

10820.  
XV  
2





10820



ТРУДЫ

# КОММИССИИ

ВЫСОЧАЙШЕ УЧРЕЖДЕННОЙ

ДЛЯ ПЕРЕСМОТРА

СИСТЕМЫ ПОДАТЕЙ И СБОРОВЪ.

2454

О СМЪТАХЪ И РАСКЛАДКАХЪ

ГУБЕРНСКИХЪ И УЪЗДНЫХЪ ЗЕМСКИХЪ СБОРОВЪ

ПО 30 ГУБЕРНІЯМЪ,

ВЪ КОТОРЫХЪ ВВЕДЕНЫ ЗЕМСКІЯ УЧРЕЖДЕНІЯ.

И. П. РУКОВСКАГО.

С.-ПЕТЕРБУРГЪ.

ВЪ ТИПОГРАФИИ В. БЕЗОБРАЗОВА И КОМП.  
Вас. Островъ, 8 линія, № 45.

1870.

39

Ч. К. Ф.

16



ТРАДИ

КОММУНИ

ВОНУДЖАВНЕ-ВЪРЖЕННОВ

ДЛЯ ПЕРВОУЧЕБНИКА

СЧЕТНЫ ПОДАТТИ И СБОРЪ

42790.

О СМЪТАХЪ И ДАКЪВАНЪХЪ

ТАБЕЛИХЪ И ЗАКЪНЪХЪ ЗЕМЛЕВЪДЪЛЪНЪХЪ

ПО 30 ТЪРЪБИНАМЪ

ВЪ КОТОРЫХЪ ПОНЯТНО СЪВЪЩАЮТЪСЯ

И. П. ПЕРОВОМУ

С. ПЕТЕРБУРГЪ

ВЪ ПЕЧАТН. ДѢЛ. П. ПЕРОВАГО И КОМ. П. П. ПЕРОВАГО

1870

Л. К. П.

Высочайшимъ Указомъ 1 января 1864 года повелѣно открыть земскія учрежденія въ Великороссійскихъ и Новороссійскихъ губерніяхъ, для завѣдыванія дѣлами, относящимися до хозяйственныхъ польвъ и нуждъ каждой губерніи и каждаго уѣзда. Во исполненіе сего Высочайшаго повелѣнія къ 1868 году открыты были земскія учрежденія въ 30-ти губерніяхъ и по этимъ губерніямъ, въ настоящее время, составлены смѣты и раскладки земскихъ сборовъ.

Какъ въ смѣтахъ и раскладкахъ земскихъ сборовъ, выражается дѣятельность земскихъ учрежденій, то въ настоящей статьѣ будетъ представленъ очеркъ этой дѣятельности по своду земскихъ смѣтъ и раскладокъ.

До открытія земскихъ учрежденій, губернскихъ земскихъ сборовъ, а равно сбора на содержаніе мировыхъ по крестьянскимъ дѣламъ учрежденій, было назначено по послѣдней смѣтѣ, предшествовавшей открытію земскихъ учрежденій, — 5,186,302 р. Губернскіе и уѣздные земскіе сборы, по смѣтамъ на 1868 г., составляютъ 14,569,567 р. Такимъ образомъ, при дѣйстви самостоятельныхъ учрежденій, завѣдывающихъ хозяйственною частію губерній и уѣздовъ, земскіе расходы увеличились на 9,383,265 р., или на 180%.

По губерніямъ, увеличеніе это представляется въ слѣдующемъ видѣ :

	Величина губернскихъ земскихъ сборовъ, до открытія земскихъ учрежденій.	Общая сумма губернскихъ и уездныхъ земскихъ сборовъ, по смѣтамъ земскихъ собраній 1868 года.	По смѣтамъ земскихъ собраній болѣе противъ правительственныхъ смѣтъ.	
			Въ общей суммѣ.	Въ ‰‰.
1. Владимірской . . . . .	151,639	744,171	592,532	390‰
2. Воронежской . . . . .	180,915	645,875	464,960	257‰
3. Вятской . . . . .	57,007	776,782	719,775	1262‰
4. Екатеринославской . . . . .	200,247	492,719	292,472	146‰
5. Казанской . . . . .	137,211	537,170	399,959	291‰
6. Калужской . . . . .	113,537	386,506	272,969	240‰
7. Костромской . . . . .	165,725	344,710	178,985	108‰
8. Курской . . . . .	251,854	567,427	315,573	125‰
9. Московской . . . . .	178,603	926,471	747,868	420‰
10. Нижегородской . . . . .	182,934	482,199	299,265	163‰
11. Новгородской . . . . .	159,421	611,769	452,348	283‰
12. Олонецкой . . . . .	65,005	139,656	74,651	115‰
13. Орловской . . . . .	221,865	489,316	267,451	120‰
14. Пензенской . . . . .	125,023	321,423	196,400	157‰
15. Полтавской . . . . .	241,722	493,855	252,133	105‰
16. Псковской . . . . .	158,414	308,152	149,738	94‰
17. Рязанской . . . . .	197,103	550,331	353,228	179‰
18. С.-Петербургской . . . . .	155,846	419,182	263,336	169‰
19. Самарской . . . . .	100,309	538,687	438,378	436‰
20. Саратовской . . . . .	236,643	483,789	247,146	105‰
21. Симбирской . . . . .	87,828	341,160	253,332	288‰

	Величина губернских земских сборовъ, до открытия земскихъ учреденій.	Общая сумма губернскихъ и уездныхъ земскихъ сборовъ, по сметамъ земскихъ собраній 1868 года.	По сметамъ земскихъ собраній болѣе противъ правительственныхъ сметъ.	
			Въ общей суммѣ.	Въ ‰‰.
22. Смоленской . . . . .	180,122	233,258	53,136	29 <sup>0</sup> / <sub>100</sub>
23. Таврической . . . . .	217,638	450,412	232,774	107 <sup>0</sup> / <sub>100</sub>
24. Тамбовской . . . . .	179,231	628,273	449,042	250 <sup>0</sup> / <sub>100</sub>
25. Тверской . . . . .	195,268	572,597	377,329	193 <sup>0</sup> / <sub>100</sub>
26. Тульской . . . . .	176,183	396,894	220,711	125 <sup>0</sup> / <sub>100</sub>
27. Харьковской . . . . .	189,877	609,129	419,252	220 <sup>0</sup> / <sub>100</sub>
28. Херсонской . . . . .	278,738	365,982	87,244	31 <sup>0</sup> / <sub>100</sub>
29. Черниговской . . . . .	171,438	297,240	125,802	73 <sup>0</sup> / <sub>100</sub>
30. Ярославской . . . . .	228,956	414,432	185,476	81 <sup>0</sup> / <sub>100</sub>
Итого . . . . .	5,186,302	14,569,567	9,383,265	180 <sup>0</sup> / <sub>100</sub>

По степени увеличенія земскихъ сборовъ, губерніи располагаются въ слѣдующемъ порядкѣ:

- Въ 2 губерніи. (Смоленской и Херсонской). . . . . отъ 29<sup>0</sup>/<sub>100</sub> до 31<sup>0</sup>/<sub>100</sub>
- » 3 » (Черниговской, Ярославской и Псковской). . . . . 73<sup>0</sup>/<sub>100</sub> » 94<sup>0</sup>/<sub>100</sub>
- » 9 » (Екатеринославской, Костромской, Курской, Орловской, Олонецкой, Полтавской, Саратовской, Таврической и Тульской). . . . . 105<sup>0</sup>/<sub>100</sub> » 146<sup>0</sup>/<sub>100</sub>

Увеличеніе составляетъ отъ общей суммы земскихъ расходовъ:

\*



Увеличение составляет отъ  
общей суммы земскихъ рас-  
ходовъ:

Въ 5 губ. (Нижегородской, Пензен- ской, Рязанской, С.-Пе- тербургской и Тверской).	отъ 157 <sup>0</sup> / <sub>0</sub> до 193 <sup>0</sup> / <sub>0</sub>
» 3 » (Калужской, Тамбовской и Харьковской) . . . . .	» 220 <sup>0</sup> / <sub>0</sub> » 250 <sup>0</sup> / <sub>0</sub>
» 4 » (Воронежской, Казанской, Новгородской и Симбир- ской) . . . . .	» 257 <sup>0</sup> / <sub>0</sub> » 291 <sup>0</sup> / <sub>0</sub>
» 1 » (Владимірской) . . . . .	» 390 <sup>0</sup> / <sub>0</sub>
» 1 » (Московской) . . . . .	» 420 <sup>0</sup> / <sub>0</sub>
» 1 » (Самарской) . . . . .	» 436 <sup>0</sup> / <sub>0</sub>
» 1 » (Вятской) . . . . .	» 1262 <sup>0</sup> / <sub>0</sub>

Чтобы объяснить такое значительное увеличение земскихъ расходовъ, въ теченіе небольшого періода времени, необходимо войти въ болѣе подробное разсмотрѣніе земскихъ смѣтъ.

Во всѣхъ 30 губерніяхъ, въ которыхъ введены земскія учрежденія къ 1868 году, земскіе расходы могутъ быть сгруп-пированы въ слѣдующія 11 группъ, по предметамъ расходовъ:

Составляетъ отъ  
общей суммы  
земскихъ рас-  
ходовъ:

I. На содержаніе и помѣщеніе мѣстнаго граж- данскаго управленія . . . . .	4,6 <sup>0</sup> / <sub>0</sub>
II. На мировыя по крестьянскимъ дѣламъ учре- жденія . . . . .	14,9 <sup>0</sup> / <sub>0</sub>
III. На судебныя мировыя учрежденія . . . . .	13,2 <sup>0</sup> / <sub>0</sub>
IV. На содержаніе губернскихъ и уѣздныхъ управъ и на непредвидимые расходы . . . . .	19,2 <sup>0</sup> / <sub>0</sub>
V. На отправленіе подводной повинности . . . . .	17,0 <sup>0</sup> / <sub>0</sub>

Составляетъ отъ  
общей суммы  
земскихъ рас-  
ходовъ:

VI. На дорожную повинность . . . . .	13,1 <sup>0</sup> / <sub>0</sub>
VII. На квартирную повинность . . . . .	0,8 <sup>0</sup> / <sub>0</sub>
VIII. На устройство медицинской части . . . . .	8,3 <sup>0</sup> / <sub>0</sub>
IX. На народное образование . . . . .	5,1 <sup>0</sup> / <sub>0</sub>
X. На уплату долговъ . . . . .	2,9 <sup>0</sup> / <sub>0</sub>
XI. На разные предметы . . . . .	0,9 <sup>0</sup> / <sub>0</sub>

Расходы по первымъ двумъ статьямъ,—на содержаніе и помѣщеніе мѣстнаго гражданскаго управленія, а также на мировыя по крестьянскимъ дѣламъ учрежденія, не увеличились противъ прежнихъ.

Затѣмъ, расходы на содержаніе судебныхъ мировыхъ учрежденій новые; они не значились въ прежнихъ правительственныхъ смѣтахъ, такъ какъ упомянутыя учрежденія открыты въ недавнее время. Не считая губерній Костромской и Херсонской, по которымъ хотя и показаны въ смѣтахъ незначительныя суммы на судебныя мировыя учрежденія (въ первой 2,3<sup>0</sup>/<sub>0</sub>, а во второй 1/2<sup>0</sup>/<sub>0</sub> общаго количества земскихъ расходовъ), но самыя учрежденія не были открыты къ 1868 году, расходы на сіи учрежденія, въ 16 нижепоименованныхъ губерніяхъ составляютъ:

Отъ общей суммы земскихъ  
расходовъ:

Въ 1 губер. (Екатеринославской) . . . . .	4,3 <sup>0</sup> / <sub>0</sub>
» 1 » (Тамбовской) . . . . .	11,4 <sup>0</sup> / <sub>0</sub>
» 4 » (Воронежской, Новгородской, Московской и Ярославской) . . . . .	Отъ 19,1 <sup>0</sup> / <sub>0</sub> до 19,5 <sup>0</sup> / <sub>0</sub>

	Отъ общей суммы земскихъ расходовъ:
Въ 3 губерн. (Владимірской, Тверской и Харьковской) . . . . .	Отъ 20,4% до 23%
» 4 » (Калужской, С.-Петербургской, Псковской и Рязанской) . . . . .	» 25,2% » 27,5%
» 3 » (Курской, Орловской и Тульской) . . . . .	» 30,1% » 34,6%

Расходъ на содержаніе губернскихъ и уѣздныхъ управъ и на непредвидимыя затраты также новый. Расходъ этотъ составляетъ въ общей сложности по всѣмъ 30 губерніямъ около 19,2% общей суммы всѣхъ земскихъ расходовъ. По губерніямъ онъ распредѣляется слѣдующимъ образомъ:

	Расходы на содержаніе управъ и на непредвидимые расходы составляютъ:
Въ 3 губерніяхъ (С. - Петербургской, Воронежской и Вятской) . . . . .	отъ 7,5% до 13,7%
» 14 » (Самарской, Владимірской, Симбирской, Пензенской, Новгородской, Московской, Псковской, Тамбовской, Орловской, Тверской, Екатеринославской, Рязанской, Харьковской и Ярославской) . . . . .	» 15,3% » 19,7%
» 9 » (Калужской, Нижегородской, Курской, Саратовской, Костромской, Таврической, Казанской, Полтавской и Тульской) . . . . .	» 20,1% » 24%

		Расходы на содержание управъ и на непредвидимые расходы составляютъ:	
Въ 2 губерніяхъ (Олонецкой и Херсонской)	. . . . .	отъ 27,8 <sup>0</sup> / <sub>0</sub>	до 29,1 <sup>0</sup> / <sub>0</sub>
» 1 » (Черниговской)	. . . . .	—	» 33,7 <sup>0</sup> / <sub>0</sub>
» 1 » (Смоленской)	. . . . .	—	» 38,1 <sup>0</sup> / <sub>0</sub>

Подводная повинность отправлялась прежде, за нѣкоторыми незначительными исключеніями, натурою. Земскія собранія, во многихъ губерніяхъ, переложили нѣкоторыя части ея на денежную повинность. За этими переложеніями, величина сей повинности оказывается на губерніяхъ слѣдующая:

Въ 2 губерніяхъ (Московской и Орловской)	. . . . .	отъ 1,5 <sup>0</sup> / <sub>0</sub>	до 3,6 <sup>0</sup> / <sub>0</sub>
» 7 » (Калужской, Курской, С.-Петербургской, Псковской, Смоленской, Костромской и Тульской)	. . . . .	» 5,4 <sup>0</sup> / <sub>0</sub>	» 9,9 <sup>0</sup> / <sub>0</sub>
» 7 » (Владимірской, Тверской, Черниговской, Екатеринославской, Рязанской, Харьковской и Ярославской)	. . . . .	» 10 <sup>0</sup> / <sub>0</sub>	» 14,2 <sup>0</sup> / <sub>0</sub>
» 2 » (Нижегородской, Херсонской)	. . . . .	» 16,1 <sup>0</sup> / <sub>0</sub>	» 18,8 <sup>0</sup> / <sub>0</sub>
» 7 » (Воронежской, Пензенской, Новгородской, Олонецкой, Тамбовской, Казанской и Полтавской)	. . . . .	» 20,3 <sup>0</sup> / <sub>0</sub>	» 24,6 <sup>0</sup> / <sub>0</sub>

		Отношеніе къ общему числу расходовъ:
Въ 4 губерн.	(Самарской, Саратовской, Вятской и Таврической) . . . . .	отъ 30,6% до 34,1%
» 1 »	(Симбирской) . . . . .	» — » 40,5%

Расходы на отправленіе дорожной повинности также увеличились во многихъ губерніяхъ, вслѣдствіе переложенія натуральныхъ работъ на деньги. По губерніямъ, расходы эти представляютъ слѣдующія цифры:

		Отношеніе къ общей суммѣ земскихъ расходовъ:
Въ 2 губерн.	(Смоленской и Тульской) . . . . .	отъ 3,5% до 3,6%
» 8 »	(Самарской, Симбирской, Курской, Олонцкой, Саратовской, Орловской, Таврической и Харьковской) . . . . .	» 6,1% » 9,1%
» 8 »	(Воронежской, Калужской, Новгородской, С.-Петербургской, Черниговской, Екатеринославской, Вятской и Рязанской) . . . . .	» 10% » 12,9%
» 11 »	(Владимірской, Пензенской, Нижегородской, Псковской, Тамбовской, Костромской, Тверской, Херсонской, Казанской, Полтавской и Ярославской) . . . . .	» 15,3% » 19,8%
» 1 »	(Московской) . . . . .	» — » 27,6%

Расходы на квартирную повинность, которая прежде отправлялась натурою и потому незначилась въ смѣтахъ денежных сборовъ, въ нѣкоторой части, переведены на деньги въ 17 губерніяхъ. Величина ихъ по губерніямъ слѣдующая:

		Отношеніе къ общей суммѣ земскихъ расходовъ:
Въ 10 губерн.	(Шензенской, Нижегородской, Курской, Тамбовской, Костромской, Тверской, Екатериновской, Вятской, Полтавской и Рязанской)	Отъ 0,1 до 0,9%
» 3 »	(Владимірской, Таврической и Ярославской)	» 1,5% » 1,7%
» 2 »	(Московской и Черниговской)	» 2,4% » 2,6%
» 2 »	(Саратовской и Казанской)	» 3% » 3,4%

Медицинскія учрежденія, состоящія въ вѣдѣніи земства, двухъ родовъ. Къ первому роду относятся учрежденія, переданныя земству или бывшихъ приказовъ общественнаго призрѣнія. Ко второму роду принадлежатъ учрежденія, устроенныя самимъ земствомъ. Учрежденія перваго рода содержатся, главнымъ образомъ, на счетъ особыхъ источниковъ; изъ земскихъ сборовъ даются имъ, въ нѣкоторыхъ губерніяхъ, незначительныя субсидіи и содержаніе врачамъ и фельдшерамъ. Учрежденія втораго рода содержатся всѣ изъ земскихъ сборовъ. Такимъ образомъ, суммы, показанныя въ смѣтахъ земскихъ сборовъ, на устройство медицинской части, главнымъ образомъ

составляют прибавку къ земскимъ расходамъ противъ прежнихъ правительственныхъ смѣтъ. Расходы эти распределены по губерніямъ слѣдующимъ образомъ:

	Отношеніе къ общей суммѣ земскихъ расходовъ:
Въ 4 губ. (Калужской, Московской, С.-Петербургской и Псковской).	отъ 2,6% до 4,5%
17 > (Владимірской, Воронежской, Новгородской, Нижегородской, Курской, Олонецкой, Смоленской, Тамбовской, Саратовской, Орловской, Костромской, Тверской, Херсонской, Черниговской, Тульской, Рязанской и Ярославской)	> 5% > 9,6%
> 9 > (Самарской, Симбирской, Пензенской, Екатеринославской, Вятской, Таврической, Казанской, Полтавской и Харьковской)	> 10,2% > 14,2%

Расходы на народное образованіе не входили прежде въ правительственныя смѣты земскихъ повинностей. Въ С.-Петербургской губерніи, по смѣтамъ 1868 года, расходовъ на этотъ предметъ не показано; въ остальныхъ 29 губерніяхъ расходы сіи распределены слѣдующимъ образомъ:

Отношение къ общей суммѣ  
земскихъ расходовъ:

Въ 16 губ. (Владимірской, Симбирской, Калужской, Пензенской, Нов- городской, Московской, Ни- жегородской, Курской, Ор- ловской, Костромской, Казан- ской, Полтавской, Тульской, Ярославской, Тамбовской и Саратовской) . . . . .	отъ 1,2% до 4,8%
» 12 » (Самарской, Воронежской, Олонецкой, Псковской, Смо- ленской, Тверской, Херсон- ской, Черниговской, Екате- ринославской, Таврической, Рязанской и Харьковской).	» 5,4% » 9,3%
» 1 » (Вятской) . . . . .	» — » 12,3%

Наконецъ, остальные двѣ группы земскаго бюджета, за-  
ключающія въ себѣ расходы на уплату долговъ и на разные  
предметы, не представляютъ значительной суммъ; первая изъ  
сихъ группъ составляетъ около 2,9%, а послѣдняя около 0,9%.

Расходы первой группы, къ которымъ относятся: частію  
займы изъ кредитныхъ установленій, заключенные для устрой-  
ства шоссеиныхъ дорогъ и др. предметовъ, частію уплаты  
въ губернской земской сборъ позаймствованій для уѣздныхъ  
управъ, или для возвращенія неправильно взысканныхъ на-  
логовъ, не составляютъ собственно увеличенія земскихъ смѣтъ  
противъ предшествовавшихъ. Величина расходовъ этой груп-  
пы въ 22 губерніяхъ слѣдующая:



		Отношеніе къ общей суммѣ земскихъ расходовъ:
Въ 15 губ.	(Самарской, Владимірской, Воронежской, Пензенской, Курской, Тамбовской, Ор- ловской, Херсонской, Екате- ринославской, Казанской, Пол- тавской, Тульской, Рязанской, Харьковской и Ярославской).	отъ 0,1 <sup>0</sup> / <sub>0</sub> до 4,4 <sup>0</sup> / <sub>0</sub>
» 5 »	(Калужской, Московской, Нижегородской, Костромской и Тверской) . . . . .	» 5,6 <sup>0</sup> / <sub>0</sub> » 7,4 <sup>0</sup> / <sub>0</sub>
» 1 »	(Новгородской) . . . . .	» — » 10,4 <sup>0</sup> / <sub>0</sub>
» 1 »	(С.Петербургской) . . . . .	» — » 21,2 <sup>0</sup> / <sub>0</sub>

Въ остальныхъ 8 губерніяхъ расходовъ на уплату дол-  
говъ не показано.

Наконецъ, въ послѣдней группѣ «расходы на разные пред-  
меты» заключаются мелочные расходы, изъ которыхъ очень  
немногіе представляютъ нѣсколько значительныя цифры.  
Къ таковымъ относится расходъ по Екатеринославской гу-  
берніи на истребленіе овражковъ, составляющій 14,6<sup>0</sup>/<sub>0</sub> об-  
щей суммы земскихъ расходовъ по сей губерніи. Расходы  
разсматриваемой группы большею частію новые и по пра-  
вительственнымъ смѣтамъ не показывались.

Для покрытія назначенной по смѣтамъ въ 30 губерні-  
яхъ суммы въ 14,569,567 руб., по раскладкамъ, составлен-  
нымъ земскими собраніями упомянутыхъ губерній, назначено  
налоговъ всего 12,842,519 р., менѣе противъ смѣты на  
1,727,048 руб., каковая сумма была покрыта частію остатками  
отъ прежнихъ лѣтъ, частію экономіею при расходованіи на-

значенныхъ на 1868 суммъ. Отношеніе смѣтъ къ раскладкамъ по губерніямъ показано въ нижеслѣдующей таблицѣ:

Названіе губерній.	Исчислено по смѣтамъ губернскихъ и уѣздныхъ повинностей.	Назначено по раскладкамъ губернскихъ и уѣздныхъ земскихъ сборовъ.	По смѣтамъ сравнительно съ раскладками.	
			Болѣе.	Менѣе.
1. Владимірская . . . . .	744,171	657,892	86,279	—
2. Воронежская . . . . .	645,875	666,339	—	20,464
3. Вятская . . . . .	776,782	782,488	—	5,706
4. Екатеринославская . . . . .	492,719	418,008	74,711	—
5. Казанская . . . . .	537,170	387,825	149,345	—
6. Калужская . . . . .	386,506	258,029	128,477	—
7. Костромская . . . . .	344,710	325,755	18,955	—
8. Курская . . . . .	567,427	519,327	48,100	—
9. Московская . . . . .	926,471	792,994	133,477	—
10. Нижегородская . . . . .	482,199	397,087	85,112	—
11. Новгородская . . . . .	611,769	581,763	30,006	—
12. Олонецкая . . . . .	139,656	97,799	41,857	—
13. Орловская . . . . .	489,316	411,165	78,151	—
14. Пензенская . . . . .	321,423	290,473	30,950	—
15. Полтавская . . . . .	493,855	447,727	46,128	—
16. Псковская . . . . .	308,152	234,837	73,315	—
17. Рязанская . . . . .	550,331	465,940	84,391	—
18. С.-Петербургская . . . . .	419,182	229,390	189,792	—
19. Самарская . . . . .	538,687	503,166	35,521	—
20. Саратовская . . . . .	483,789	463,115	20,674	—
21. Симбирская . . . . .	341,160	279,525	61,635	—

Название губерній.	Назначено по смѣтамъ губернскихъ и уѣздныхъ повинностей.	Назначено по раскладкамъ губернскихъ и уѣздныхъ земскихъ сборовъ.	По смѣтамъ сравнительно съ раскладками.	
			Болѣе.	Менѣе.
22. Смоленская . . . .	233,258	239,485	—	6,227
23. Таврическая . . . .	450,412	386,429	63,983	—
24. Тамбовская . . . .	628,273	627,527	746	—
25. Тверская . . . .	572,597	541,197	31,400	—
26. Тульская . . . .	396,894	378,316	18,578	—
27. Харьковская . . . .	609,129	418,677	190,452	—
28. Херсонская . . . .	365,982	344,169	21,813	—
29. Черниговская . . . .	297,240	294,179	3,061	—
30. Ярославская . . . .	414,432	401,896	12,536	—
Итого . . . .	14,569,567	12,842,519	1,727,048	—

Налоги, установленные земскими собраніями, могутъ быть отнесены къ четыремъ родамъ: 1) поземельный сборъ; 2) налогъ съ недвижимыхъ имуществъ въ городахъ; 3) налогъ съ фабричныхъ, заводскихъ, торговыхъ и промышленныхъ помѣщеній, дворовъ, дымовъ и разныхъ другихъ источниковъ, и 4) сборъ съ торговыхъ, промышленныхъ свидѣтельствъ, билетовъ и патентовъ.

Въ 30 губерніяхъ, налоги эти представляютъ слѣдующія суммы:

		Отношение къ общей суммѣ.
1) Поземельный сборъ . . . . .	9,636,404	75 <sup>0</sup> / <sub>100</sub>
2) Налогъ съ недвижимыхъ имуществъ въ городахъ . . . . .	440,511	3,4 <sup>0</sup> / <sub>100</sub>
3) Налогъ съ фабричныхъ, заводскихъ, торговыхъ, промышленныхъ помѣщеній и разныхъ другихъ источниковъ . . . . .	1,127,902	8,9 <sup>0</sup> / <sub>100</sub>
4) Сборъ съ торговыхъ, промышлен- ныхъ свидѣтельствъ, билетовъ и патен- товъ . . . . .	1,637,702	12,7 <sup>0</sup> / <sub>100</sub>
Итого . . . . .	12,842,519	100 <sup>0</sup> / <sub>100</sub>

Такимъ образомъ, по относительной величинѣ, важнѣй-  
шимъ налогомъ является поземельный сборъ: онъ составляетъ  
 $\frac{3}{4}$  всей суммы земскихъ сборовъ. Остальные три налога всѣ  
вмѣстѣ равняются только  $\frac{1}{4}$  части общей суммы; изъ нихъ  
сборъ съ торговыхъ, промышленныхъ свидѣтельствъ, билетовъ  
и патентовъ составляетъ около  $\frac{1}{8}$  части, а прочіе оба рав-  
няются  $\frac{1}{8}$ . Въ нижеслѣдующей таблицѣ показаны отношенія  
налоговъ по губерніямъ, по градаціи поземельнаго сбора.

Названіе губерній.	Изъ общаго количества земскихъ сборовъ причитается :			
	На землю.	На недви- жимыя иму- щества въ городахъ.	На торгов., промышл. помѣщенія и дворы.	На торго- вые доку- менты.
1. Олонецкая . . . . .	27,7 <sup>0</sup> / <sub>100</sub>	12,1 <sup>0</sup> / <sub>100</sub>	51,2 <sup>0</sup> / <sub>100</sub>	9,0 <sup>0</sup> / <sub>100</sub>
2. Московская . . . . .	40,8 <sup>0</sup> / <sub>100</sub>	—	29,5 <sup>0</sup> / <sub>100</sub>	29,7 <sup>0</sup> / <sub>100</sub>
3. Херсонская . . . . .	57,5 <sup>0</sup> / <sub>100</sub>	3,9 <sup>0</sup> / <sub>100</sub>	11,3 <sup>0</sup> / <sub>100</sub>	27,3 <sup>0</sup> / <sub>100</sub>
4. Черниговская . . . . .	66,5 <sup>0</sup> / <sub>100</sub>	9,1 <sup>0</sup> / <sub>100</sub>	7,6 <sup>0</sup> / <sub>100</sub>	16,8 <sup>0</sup> / <sub>100</sub>



Название уѣздовъ.	Изъ общаго количества земскихъ сборовъ причитается :			
	На землю.	На недви- жимыя иму- щества въ городахъ.	На торгов., промышл. помѣщенія и дворы.	На тор- говые до- кументы.
5. Владимірская . . . . .	68,5%	5,4%	16,4%	9,7%
6. Ярославская . . . . .	68,5%	9,6%	8,9%	13,0%
7. С.-Петербургская . . . . .	68,6%	4,0%	21,0%	6,4%
8. Полтавская . . . . .	72,0%	3,6%	10,7%	13,7%
9. Калужская . . . . .	72,5%	3,8%	12,7%	11,0%
10. Симбирская . . . . .	73,0%	4,4%	12,1%	10,5%
11. Харьковская . . . . .	73,9%	4,7%	6,8%	14,6%
12. Орловская . . . . .	74,9%	4,6%	4,4%	16,1%
13. Тульская . . . . .	74,9%	3,5%	5,8%	15,8%
14. Екатеринославская . . . . .	75,5%	5,1%	2,4%	17,0%
15. Нижегородская . . . . .	75,5%	2,5%	9,1%	12,9%
16. Тверская . . . . .	77,9%	6,7%	4,4%	11,0%
17. Таврическая . . . . .	78,1%	3,5%	7,8%	10,6%
18. Казанская . . . . .	78,9%	3,4%	5,7%	12,0%
19. Рязанская . . . . .	79,7%	3,0%	4,8%	12,5%
20. Саратовская . . . . .	79,8%	2,0%	6,9%	11,3%
21. Смоленская . . . . .	80,0%	2,3%	4,2%	13,5%
22. Псковская . . . . .	81,7%	5,1%	0,9%	12,3%
23. Самарская . . . . .	81,8%	2,0%	6,8%	9,4%
24. Курская . . . . .	81,9%	3,4%	5,1%	9,6%
25. Воронежская . . . . .	82,5%	1,3%	5,5%	10,7%
26. Тамбовская . . . . .	82,8%	2,0%	4,3%	10,9%
27. Костромская . . . . .	83,0%	1,3%	6,2%	9,5%
28. Пензенская . . . . .	84,3%	1,0%	3,1%	11,6%
29. Новгородская . . . . .	87,4%	2,4%	5,0%	5,2%
30. Вятская . . . . .	88,9%	1,1%	4,9%	5,1%



Изъ разсмотрѣнія взаимныхъ отношеній между собою установленныхъ земскими собраніями налоговъ, нельзя не видѣть, что эти отношенія значительно измѣняются по губерніямъ. Чтобы уяснить эти измѣненія отношеній, необходимо войти въ подробное разсмотрѣніе, какъ приѣмовъ, употребляемыхъ земскими собраніями при раскладкахъ, такъ и тѣхъ началъ, которыя положены были сими собраніями въ основаніе раскладокъ.

9  
72 X 90

Каждое земское собраніе, какъ губернское, такъ и уѣздное, составляло самостоятельно и независимо одно отъ другого свою смѣту; увеличеніе или уменьшеніе размѣра обязательныхъ повинностей по своему раіону совершенно зависило отъ усмотрѣнія собранія. Каждое собраніе устанавливало новыя повинности сообразно мѣстнымъ потребностямъ уѣздовъ и губерній. При чемъ, единственнымъ ограниченіемъ была платежная способность уѣздовъ и губерній, обуславливавшаяся экономическимъ ихъ положеніемъ. Такъ какъ земскіе налоги, на основаніи положенія о земскихъ учрежденіяхъ, могли быть назначаемы съ недвижимыхъ имуществъ, съ торговыхъ и промышленныхъ свидѣтельствъ и билетовъ, то очевидно, что большая, или меньшая доходность сихъ имуществъ, а равно число свидѣтельствъ, въ уѣздѣ, или губерніи, должны были вліять на величину повинностей, назначаемымъ по смѣтамъ. Другими словами, — въ губерніяхъ богатыхъ земскія повинности должны были быть болѣе, а въ бѣдныхъ менѣе. За тѣмъ, губернскія собранія раздѣляли изчисленную ими по смѣтамъ сумму между уѣздами своей губерніи, по стоимости, или доходности недвижимыхъ имуществъ, количеству населенія, числу гласныхъ. Опредѣленная на каждый уѣздъ доля губернскихъ повинностей разлага-

9.5  
9.1  
лась на тѣ источники, которые избраны были уѣздными земскими собраніями для обложенія уѣзднымъ сборомъ. Уѣздныя собранія дѣлали самостоятельныя раскладки опредѣленныхъ по смѣтамъ суммъ, каждое по своему уѣзду. Изъ сказаннаго дѣлается очевиднымъ, что, за немногими исключеніями, инициатива при установленіи основаній раскладокъ принадлежала уѣзднымъ земскимъ собраніямъ. Они избирали источники для обложенія налогами, опредѣляли способъ обложенія этихъ источниковъ, выводили стоимость, или доходность недвижимыхъ имуществъ и раздѣляли ихъ на разряды, если обложеніе дѣлалось прямо съ предмета. Въ виду сего, здѣсь будутъ изложены главнѣйшіе приемы уѣздныхъ собраній при раскладкахъ.

На основаніи Высочайше утвержденаго 21 ноября 1866 года мнѣнія Государственнаго Совѣта, земскія собранія, — губернскія и уѣздныя, могутъ облагать земскими сборами гильдейскія свидѣтельства и патенты не болѣе 25% съ пошлины, платимой въ казну, а прочіе торговые и промышленные билеты и свидѣтельства не свѣше 10% съ означенной пошлины. Вслѣдствіе сего, уѣздныя земскія собранія прежде всего исчисляли количество земскаго сбора, слѣдующаго съ торговыхъ и промышленныхъ свидѣтельствъ, билетовъ и патентовъ. Нѣкоторыя уѣздныя собранія раздѣляли этотъ источникъ между губернскимъ и уѣзднымъ сборомъ такъ, чтобы налогъ, какъ губернскій, такъ и уѣздный, въ общей сложности, не превышалъ размѣровъ, установленныхъ приведеннымъ выше Высочайшимъ повелѣніемъ. Другія уѣздныя собранія — брали весь слѣдующій съ торговыхъ документовъ сборъ въ уѣздный налогъ, оставляя для губернскаго сбора другіе источники обложенія. Наконецъ третьи уѣздныя собранія — не облагали уѣзднымъ сборомъ этотъ источникъ, оставляя

его для губернскаго сбора. Разсматривая уѣздныя раскладки по всѣмъ 30 губерніямъ, нельзя не видѣть, что почти вездѣ налогъ съ торговыхъ документовъ достигаетъ назначеннаго закономъ высшаго размѣра; исключеніе въ этомъ отношеніи представляютъ немногія губерніи, какова напр. С.-Петербургская. Исчисливъ такимъ образомъ налогъ на торговые документы, уѣздныя собранія разлагали остальную, подлежащую раскладкѣ сумму на земли, недвижимыя имущества въ городахъ и недвижимыя имущества въ уѣздахъ. При этомъ, уѣздныя собранія дѣйствовали двоякимъ образомъ: однѣ изъ нихъ, какъ напримѣръ въ губерніяхъ Новгородской, Ярославской, Костромской, опредѣляли стоимость, или доходность, какъ земель, такъ и недвижимыхъ имущества, и по этой стоимости, или доходности, облагали земли и недвижимыя имущества одинаковымъ окладомъ; другія же, какъ напримѣръ въ губерніяхъ Воронежской, Тамбовской, Тульской, облагали сначала землю, по стоимости и доходности ея, или назначали оклады съ десятины различнаго качества земель; недвижимыя имущества, какъ городскія, такъ и уѣздныя, облагались особо и притомъ на нихъ разлагались такія суммы, которыя оставались отъ поземельнаго налога, такъ что въ нѣкоторыхъ уѣздахъ подобныхъ губерній освобождались отъ налога въ пользу земства: или недвижимыя имущества въ городахъ, или фабричныя, торговыя и промышленныя помѣщенія. При ближайшемъ разсмотрѣніи характера мѣстностей, въ которыхъ принимался тотъ, или другой пріемъ раскладки, нельзя не видѣть, что въ экономическомъ отношеніи, мѣстности эти рѣзко различаются. Такъ первая изъ поименованныхъ губерній имѣютъ малопродуктивныя земли; въ нихъ земледѣліе не даетъ средствъ къ жизни, народонаселеніе прибѣгаетъ



къ промышленности. Напротивъ послѣднія губерніи лежатъ въ черноземной полосѣ; тамъ земля приноситъ значительный доходъ. Изъ этого можно вывести то заключеніе, что уѣздныя собранія, въ мѣстностяхъ промышленныхъ, гдѣ земли мало-производительны, въ видахъ облегченія земледѣлія, стремились ограничить размѣры поземельнаго налога; стремленіе это выразилось въ томъ, что въ означенныхъ мѣстностяхъ, тщателью обложены недвижимыя имущества, какія только можно было обложить; а въ мѣстностяхъ земледѣльческихъ, уѣздныя собранія, не стѣсняясь размѣромъ поземельнаго налога, который могъ быть вынесенъ землею, безъ особаго обремененія ея, не заботились о другихъ источникахъ обложенія, прибѣгая къ нимъ только для закончиванія счетовъ. Впрочемъ, о стремленіяхъ этихъ можно заключать только изъ пріемовъ, употребляемыхъ уѣздными собраніями при составленіи раскладокъ. Числовыми данными подтвердить этого нельзя, по той причинѣ, что мѣстности, бѣдныя по производительности земли, бѣдны также промышленными и торговыми заведеніями. Такъ въ Новгородской и Костромской губерніяхъ, земледѣліе не доставляетъ значительныхъ выгодъ, вслѣдствіе дурнокачественности земель; въ этихъ же губерніяхъ мало развиты торговля, фабричная и заводская промышленность; городскія недвижимыя имущества не представляютъ большой цѣнности; сельское населеніе занимается личными заработками, отходя для сего въ другія губерніи. Какъ личные заработки крестьянъ не могли быть обложены въ пользу земства, то тяжесть земскихъ налоговъ легла на недвижимыя имущества. Вотъ почему въ означенныхъ двухъ губерніяхъ поземельный налогъ составляетъ значительную часть земскихъ сборовъ, хотя вмѣстѣ съ землею и на равнѣ съ нею обложены

недвижимыя имущества, какъ городскія, такъ и сельскія. Между тѣмъ, въ губерніяхъ: Харьковской, Орловской и Тульской, которыя имѣютъ хорошія земли и въ которыхъ развита торговля гораздо болѣе, нежели въ предыдущихъ двухъ губерніяхъ, размѣры поземельнаго налога, сравнительно съ другими налогами, меньше: въ первыхъ двухъ губерніяхъ (Новгородской, Костромской) поземельный налогъ составляетъ 83% и 88,9% общей суммы земскихъ налоговъ въ этихъ губерніяхъ, а въ послѣднихъ трехъ — отъ 73,9% до 74,9% отъ суммы земскихъ налоговъ.

Изъ всего вышесказаннаго слѣдуетъ, что относительная величина главнаго земскаго налога — *поземельнаго сбора*, зависитъ отъ трехъ главныхъ причинъ: во 1-хъ, отъ величины суммъ, назначенныхъ по смѣтѣ, необязательныхъ расходовъ въ уѣздѣ; во 2-хъ, отъ развитія торговой дѣятельности въ уѣздѣ, выражающемся въ числѣ торговыхъ и промышленныхъ свидѣтельствъ, билетовъ и патентовъ, и въ 3-хъ, отъ относительнаго достоинства земель.

Въ нижеслѣдующей таблицѣ показаны основанія и результаты раскладокъ поземельнаго налога во всѣхъ уѣздахъ 30-ти губерній.

	Цѣнность одной десятины.		Доходность одной десятины.		Причитается на десятину.		
	Р.	К.	Р.	К.	Губернскаго сбора.	Уѣзднаго сбора.	Губернскаго и уѣзднаго сбора.
<i>I. Владимірская.</i>							
1. Владимірскій . . . . .	21	—	—	—	0,95	10,94	11,89
2. Судогодскій . . . . .	1	73	—	—	0,86	7,00	7,86
3. Александровскій . . . . .	21	—	—	—	1,02	16,87	17,89
4. Суздальскій . . . . .	25	—	—	—	1,02	16,63	17,65

	Цѣнность одной десятины.		Доходность одной десятины.		Причитается на десятину.		
	Р.	К.	Р.	К.	Губерн- скаго сбора.	Уѣзднаго сбора.	Губерн- скаго и уѣзднаго сбора.
					Коп.	Коп.	Коп.
5. Покровский . . . . .	29	—	—	—	1,17	10 18	11,35
6. Меленковскій . . . . .	20	—	—	—	0,99	12,14	13,13
7. Переяславльскій . . . . .	19	—	—	—	0,93	14,21	15,14
8. Гороховецкій . . . . .	34	—	—	—	1,37	11,24	12,61
9. Юрьевецкій . . . . .	22	—	—	—	1,11	13,30	14,41
10. Муромскій . . . . .	12	—	—	—	0,86	12,40	13,26
11. Вязниковскій . . . . .	35	—	—	—	1,06	6,26	16,32
12. Ковровскій . . . . .	12	—	—	—	1,11	6,18	7,29
13. Шуйскій . . . . .	30	—	—	—	0,59	10,43	11,02
<i>II. Воронежская.</i>							
1. Нижнедѣвицкій . . . . .	42	—	—	—	0,91	15,50	16,41
2. Богучарскій . . . . .	41	—	—	—	0,94	6,31	7,25
3. Воронежскій . . . . .	37	—	—	—	1,53	5,57	7,10
4. Землянскій . . . . .	42	—	—	—	1,57	9,40	10,97
5. Коротоякскій . . . . .	42	—	—	—	0,88	7,45	8,33
6. Бобровскій . . . . .	33	—	—	—	0,64	4,03	4,67
7. Валуйскій . . . . .	37	—	—	—	1,19	11,46	12,65
8. Новохоперскій . . . . .	28	—	—	—	1,16	9,60	10,76
9. Острогожскій . . . . .	33	—	—	—	1,33	11,40	12,73
10. Павловскій . . . . .	42	—	—	—	1,66	7,48	9,14
11. Бирюченскій . . . . .	42	—	—	—	1,04	11,22	12,26
12. Задонскій . . . . .	42	—	—	—	1,74	16,20	17,94

	Цѣнность одной десятины.		Доходность одной десятины.			Причитается на десятину.		
	Р.	К.	Р.	К.	Коп.	Коп.	Коп.	
<i>III. Вятская.</i>								
1. Вятскій . . . . .	—		1	20	1,31	6,98	8,29	
2. Глазовскій . . . . .	—		1	3	0,60	3,51	4,11	
3. Нолинскій . . . . .	—		1	8	1,52	4,25	5,77	
4. Орловскій . . . . .	—			38	0,53	4,00	4,53	
5. Слободскій . . . . .	—			35	0,23	2,15	2,38	
6. Уржумскій . . . . .	—		1	20	1,40	6,72	8,12	
7. Яранскій . . . . .	—			28	1,16	4,62	5,78	
8. Елабужскій . . . . .	—			58	0,98	4,90	5,88	
9. Котельническій . . . . .	—			68	0,93	5,41	6,34	
10. Сарапульскій . . . . .	—			53	1,02	6,50	7,52	
11. Малмыжскій . . . . .	—			60	0,85	4,05	4,90	
<i>IV. Екатеринославская.</i>								
1. Екатеринославскій . . . . .	15	—	—		0,75	6,00	6,75	
2. Верхнеднѣпровскій . . . . .	15	—	—		0,75	3,00	3,75	
3. Новомосковскій . . . . .	17	60	—		0,88	2,20	3,08	
4. Павлоградскій . . . . .	15	—	—		0,75	3,53	4,28	
5. Бахмутскій . . . . .	15	—	—		0,75	12,00	12,75	
6. Александровскій . . . . .	20	—	—		1,00	3,51	4,51	
7. Славяносербскій . . . . .	33	—	—		1,65	4,70	6,35	
8. Ростовскій . . . . .	27	—	—		1,33	2,66	3,99	
<i>V. Казанская.</i>								
1. Казанскій . . . . .	—		1	34	0,11	1,47	1,58	
2. Свияжскій . . . . .	10	—	—		0,37	5,05	5,42	

	Цѣнность одной десятины.		Доходность одной десятины.		Причисляется на десятину.		
	Р.	К.	Р.	К.	Губернскаго сбора.	Уѣзднаго сбора.	Губернскаго и уѣзднаго сбора.
					Коп.	Коп.	Коп.
3. Цивильскій . . . . .	15	—	—	—	0,46	6,32	6,78
4. Ядринскій . . . . .	—	—	75	—	0,41	5,67	6,08
5. Тетюшинскій . . . . .	18	—	—	—	0,53	7,26	7,79
6. Козьмодемьянскій . . . . .	9	50	—	—	0,45	6,12	6,57
7. Лаишевскій . . . . .	19	—	—	—	0,68	9,24	9,92
8. Мамадышскій . . . . .	12	—	—	—	0,57	7,74	7,31
9. Чистопольскій . . . . .	—	—	98	—	0,29	3,91	4,20
10. Царевококшайскій . . . . .	6	—	—	—	0,24	3,24	3,48
11. Чебоксарскій . . . . .	—	—	98	—	0,32	4,41	4,73
12. Спасскій . . . . .	—	—	1	89	0,60	8,26	8,86
<i>VI. Калужская.</i>							
1. Мещовскій . . . . .	10	—	—	—	—	7,30	7,30
2. Тарусскій . . . . .	10	—	—	—	—	5,00	5,00
3. Малоярославецкій . . . . .	—	—	1	50	—	10,60	10,60
4. Медынскій . . . . .	14	—	—	—	—	5,20	5,20
5. Перемышльскій . . . . .	61	—	—	—	—	13,10	13,10
6. Мосальскій . . . . .	—	—	82	—	—	5,00	5,00
7. Жиздринскій . . . . .	9	60	—	—	—	4,80	4,80
8. Козелецкій . . . . .	—	—	1	52	—	15,20	15,20
9. Боровскій . . . . .	10	—	—	—	—	6,00	6,00
10. Лихвинскій . . . . .	10	—	—	—	—	10,10	10,10
11. Калужскій . . . . .	7	50	—	—	—	6,00	6,00

	Цѣнность одной десятины.		Доходность одной десятины.		Причитается на десятину.		
	Р.	К.	Р.	К.	Губернскаго сбора.	Уѣзнаго сбора.	Губернскаго и уѣзнаго сбора.
					Коп.	Коп.	Коп.
<i>VII. Костромская.</i>							
1. Варнавинскій . . . . .	5	—	—	—	—	—	2,74
2. Солигаличскій . . . . .	4	—	—	—	—	—	3,30
3. Костромскій . . . . .	16	—	—	—	—	—	3,15
4. Буйскій . . . . .	14	—	—	—	—	—	5,10
5. Чухломскій . . . . .	—	—	—	—	—	—	4,92
6. Юрьевецкій . . . . .	15	—	—	—	—	—	8,62
7. Галицкій . . . . .	22	—	—	—	—	—	7,43
8. Перехтскій . . . . .	28	—	—	—	—	—	10,85
9. Макарьевскій . . . . .	—	—	—	—	—	—	3,08
10. Ветлужскій . . . . .	—	—	—	—	—	—	1,70
11. Кинешемскій . . . . .	16	—	—	—	—	—	4,81
12. Кологривскій . . . . .	5	—	—	—	—	—	2,30
<i>VIII. Курская.</i>							
1. Корочанскій . . . . .	34	> 80	—	—	2,64	8,50	11,14
2. Бѣлгородскій . . . . .	34	> 90	—	—	1,83	9,98	11,81
3. Обоянскій . . . . .	30	—	—	—	2,21	9,10	11,31
4. Рыльскій . . . . .	19	—	—	—	1,42	7,76	9,18
5. Старооскольскій . . . . .	35	—	—	—	1,49	6,00	7,49
6. Щигровскій . . . . .	35	—	—	—	1,80	10,50	12,30
7. Дмитріевскій . . . . .	27	—	—	—	1,12	11,60	12,72
8. Грайворонскій . . . . .	34	> 50	—	—	1,42	8,99	10,41
9. Путивльскій . . . . .	35	—	—	—	1,65	9,75	11,40
10. Суджанскій . . . . .	30	—	—	—	0,96	18,50	19,46

	Цѣнность одной десятины.		Доходность одной десятины.		Причисляется на десятину.		
	Р.	К.	Р.	К.	Губернскаго сбора.	Уѣзднаго сбора.	Губернскаго и уѣзднаго сбора.
					Коп.	Коп.	Коп.
11. Фатежскій . . . . .	30	—	—	—	2,02	9,13	11,15
12. Курскій . . . . .	40	—	—	—	2,41	5,75	8,16
13. Львовскій . . . . .	29	—	—	—	1,94	13,83	15,77
14. Тимскій . . . . .	35	—	—	—	1,66	7,77	9,43
15. Новооскольскій . . . . .	27	—	—	—	1,42	8,63	10,05
<i>IX. Московская.</i>							
1. Московскій . . . . .	—	—	3	38	5,06	16,96	22,02
2. Богородскій . . . . .	—	—	1	60	2,34	8,11	10,45
3. Бронницкій . . . . .	—	—	1	61	2,42	12,91	15,33
4. Верейскій . . . . .	—	—	1	23	1,85	7,92	9,77
5. Волоколамскій . . . . .	—	—	1	38	2,07	10,72	12,79
6. Дмитровскій . . . . .	—	—	1	39	2,09	9,74	11,83
7. Звенигородскій . . . . .	—	—	1	29	1,93	11,05	12,98
8. Коломенскій . . . . .	—	—	1	36	2,04	8,29	10,33
9. Клинскій . . . . .	—	—	1	26	1,89	6,94	8,83
10. Можайскій . . . . .	—	—	1	40	2,10	6,93	9,03
11. Подольскій . . . . .	—	—	1	35	2,09	7,67	9,76
11. Рузскій . . . . .	—	—	1	26	1,88	7,56	9,44
13. Серпуховскій . . . . .	—	—	1	41	2,11	8,47	10,58
<i>X. Нижегородская.</i>							
1. Васильскій . . . . .	13	30	—	—	1,06	10,66	11,72
2. Квягининскій . . . . .	16	—	—	—	1,47	11,20	12,67
3. Горбатовскій . . . . .	11	—	—	—	0,67	9,56	10,23

	Цѣнность одной десятины.		Доходность одной десятины.		Причитается на десятину.		
	Р.	К.	Р.	К.	Губернскаго сбора.	Уѣзнаго сбора.	Губернскаго и уѣзнаго сбора.
	Р.	К.	Р.	К.	Коп.	Коп.	Коп.
4. Арзамасскій . . . . .	16	—	—	—	1,15	7,00	8,15
5. Семеновскій . . . . .	2	28	—	—	0,31	4,72	5,03
6. Макарьевскій . . . . .	4	68	—	—	0,40	4,06	4,46
7. Балахнинскій. . . . .	9	60	—	—	0,55	12,10	12,65
8. Нижегородскій . . . . .	11	—	—	—	0,92	1,38	2,30
9. Сергачскій. . . . .	16	—	—	—	1,58	5,38	6,96
10. Ардатовскій . . . . .	12	—	—	—	0,59	5,00	5,59
11. Лукояновскій. . . . .	20	60	—	—	1,11	7,12	8,23
<i>XI. Новгородская.</i>							
1. Новгородскій . . . . .	—	—	66	—	—	—	7,93
2. Старорусскій. . . . .	—	—	1	10	—	—	7,63
3. Крестецкій . . . . .	—	—	45	—	—	—	6,42
4. Демьянскій . . . . .	—	—	71	—	—	—	9,25
5. Валдайскій . . . . .	—	—	56	—	—	—	7,93
6. Боровичскій . . . . .	—	—	53	—	—	—	6,76
7. Тихвинскій . . . . .	—	—	23	—	—	—	3,55
8. Устюжскій. . . . .	—	—	35	—	—	—	5,15
9. Череповскій . . . . .	—	—	95	—	—	—	6,29
10. Бѣлозерскій . . . . .	—	—	16	—	—	—	3,33
11. Кириловскій . . . . .	—	—	35	—	—	—	3,83
<i>XII. Олонецкая.</i>							
1. Петрозаводскій . . . . .	—	—	—	—	2,06	—	2,06
2. Олонецкій. . . . .	—	—	—	—	2,06	—	2,06





	Цѣнность одной десятины.	Доходность одной десятины.	Причитается на десятину.		
			Губерн- скаго сбора.	Уѣзднаго сбора.	Губерн- скаго и уѣзднаго сбора.
5. Керенскій . . . . .	—	—	—	—	11,72
6. Чембарскій . . . . .	—	—	—	—	4,23
7. Инсарскій . . . . .	—	—	—	—	4,85
8. Краснослободскій . . . . .	—	—	—	—	10,47
9. Мокшанскій . . . . .	—	—	—	—	7,99
10. Наровчатскій . . . . .	—	—	—	—	8,42
<i>XV. Полтавская.</i>					
1. Гадячскій . . . . .	25	—	2,62	13,59	16,21
2. Зеньковскій . . . . .	25	—	2,62	5,95	8,57
3. Золотоношскій . . . . .	25	1 > 50	2,62	5,60	8,22
4. Кременчугскій . . . . .	21	1 > 50	2,62	1,86	4,48
5. Кобелякскій . . . . .	25	1 > 50	2,62	8,63	11,25
6. Константиноградскій . . . . .	20	—	2,62	2,50	5,12
7. Лохвицкій . . . . .	25	—	2,62	3,02	5,64
8. Лубенскій . . . . .	25	—	2,62	12,96	15,58
9. Миргородскій . . . . .	25	—	2,62	4,00	6,62
10. Полтавскій . . . . .	25	—	2,62	6,00	8,62
11. Пирятинскій . . . . .	25	1 > 50	2,62	5,40	8,02
12. Прилукскій . . . . .	25	—	2,62	6,63	9,25
13. Переяславскій . . . . .	25	—	2,62	2,25	4,87
14. Роменскій . . . . .	33	—	2,62	3,50	6,12
15. Хорольскій . . . . .	25	—	2,62	3,32	5,94

	Цѣнность одной десятины.	Доходность одной деятины.	Причитается на десятину.		
			Губерн- скаго сбора.	Уѣзднаго сбора.	Губерн- скаго и уѣзднаго сбора.
	Руб.	Р. К.	Коп.	Коп.	Коп.
<i>XVI. Псковская.</i>					
1. Порховской . . . . .	—	—	—	—	4,45
2. Новоржевскій . . . . .	12	—	—	—	6,40
3. Торопецкій . . . . .	8	—	—	—	2,84
4. Великолуцкій. . . . .	—	—	—	—	3,82
5. Псковскій. . . . .	—	1 > 23	—	—	9,51
6. Островскій. . . . .	12	—	—	—	8,03
7. Холмскій . . . . .	8	—	—	—	3,20
8. Опочецкій. . . . .	10	—	—	—	7,42
<i>XVII. Рязанская.</i>					
1. Рязанскій . . . . .	25	—	0,87	4,15	5,02
2. Зарайскій . . . . .	35	—	1,23	7,05	8,28
3. Михайловскій. . . . .	44	—	1,54	13,44	14,98
4. Скопинскій . . . . .	40	—	1,40	11,98	13,38
5. Данковскій . . . . .	37	—	1,30	15,33	16,63
6. Раненбургскій. . . . .	44	—	1,54	17,93	19,47
7. Ряжскій . . . . .	43	—	1,51	7,60	9,11
8. Сапожковскій . . . . .	31	—	1,08	12,44	13,52
9. Пронскій . . . . .	40	—	1,40	11,20	12,60
10. Спасскій . . . . .	35	—	1,23	11,20	12,43
11. Касимовскій . . . . .	24	—	0,84	8,38	9,22
12. Егорьевскій. . . . .	15	—	0,53	9,00	9,53

	Цѣнность одной десятины.		Доходность одной десятины.		Причитается на десятину.		
	Р.	К.	Р.	К.	Губернскаго сбора.	Уѣзднаго сбора.	Губернскаго и уѣзднаго сбора.
	Р.	К.	Р.	К.	Р.	К.	Коп.
<i>XVIII. С.-Петербургская.</i>							
1. С.-Петербургскій . . . . .	—	—	—	—	—	—	6,80
2. Царскосельскій . . . . .	—	—	—	—	—	—	8,25
3. Шлиссельбургскій . . . . .	—	—	—	—	—	—	6,53
4. Ямбургскій . . . . .	—	—	—	—	—	—	7,44
5. Петергофскій. . . . .	—	—	—	—	—	—	11,80
6. Гдовскій . . . . .	—	—	—	—	—	—	3,84
7. Лужскій . . . . .	—	—	—	—	—	—	3,17
8. Новолодожскій . . . . .	—	—	—	—	—	—	2,55
<i>XIX. Самарская.</i>							
1. Самарскій. . . . .	18	—	—	0,30	—	—	4,24
2. Новоузенскій. . . . .	—	—	30	0,13	—	—	2,38
3. Ставропольскій . . . . .	25	—	—	0,37	—	—	4,17
4. Бузулукскій . . . . .	7	60	—	0,22	—	—	3,11
5. Бугурусланскій . . . . .	—	—	1	0,26	—	—	1,24
6. Бугульминскій . . . . .	—	—	—	0,25	—	—	3,48
7. Николаевскій. . . . .	—	—	95	0,22	—	—	2,08
<i>XX. Саратовская.</i>							
1. Сердобскій . . . . .	—	—	—	0,95	—	—	4,70
2. Хвалынскій . . . . .	14	60	—	0,92	—	—	5,15
3. Вольскій . . . . .	—	—	—	0,93	—	—	6,55
4. Кузнецкій . . . . .	—	—	2	81	0,92	—	6,10
5. Саратовскій . . . . .	—	—	1	65	1,02	—	3,80

	Цѣнность одной десятины.		Причитается на десятину.		
	Р.	К.	Губернскаго сбора.	Уѣзднаго сбора.	Губернскаго и уѣзднаго сбора.
	Р.	К.	Коп.	Коп.	Коп.
6. Балашевскій . . . . .	—	1 > 50	0,98	3,94	4,92
7. Петровскій . . . . .	—	1 > 80	0,95	6,22	7,17
8. Камышинскій . . . . .	10 > 82	—	0,69	5,10	5,79
9. Царицынскій . . . . .	—	45	0,30	2,41	2,71
10. Аткарскій . . . . .	—	—	0,80	4,52	5,32
<b>XXI. Симбирская.</b>					
1. Симбирскій . . . . .	—	92	2,07	1,38	3,45
2. Буинскій . . . . .	—	1 —	2,25	2,09	4,34
3. Сенгилеевскій . . . . .	—	86	1,94	2,17	4,11
4. Ардаговскій . . . . .	—	1 > 50	3,37	1,41	4,78
5. Корсунскій . . . . .	—	1 > 17	2,63	2,60	5,23
6. Сызранскій . . . . .	—	1 > 38	3,10	3,85	6,95
7. Курмышскій . . . . .	—	1 > 50	3,37	3,71	7,08
8. Алатырскій . . . . .	—	1 > 19	2,68	7,17	9,85
<b>XXII. Смоленская.</b>					
1. Смоленскій . . . . .	—	66	—	—	4,45
2. Бѣльскій . . . . .	—	—	—	—	1,80
3. Вяземскій . . . . .	20 —	—	—	—	4,80
4. Гжатскій . . . . .	—	70	—	—	4,14
5. Дорогобужскій . . . . .	14 —	—	—	—	6,14
6. Духовщинскій . . . . .	12 > 50	—	—	—	5,00
7. Краснинскій . . . . .	—	—	—	—	6,03
8. Ельнинскій . . . . .	—	—	—	—	6,32

	Цѣнность одной десятины.	Доходность одной десятины.	Причитается на десятину.		
			Губерн- скаго сбора.	Уѣзднаго сбора.	Губерн- скаго и уѣзднаго сбора.
	Руб.	Р. К.	Коп.	Коп.	Коп.
9. Сычевскій . . . . .	—	—	—	—	4,50
10. Рославльскій . . . . .	—	—	—	—	5,28
11. Юхновскій . . . . .	—	—	—	—	5,90
12. Порѣчскій . . . . .	—	—	—	—	4,82
<i>XXIII. Таврическая.</i>					
1. Симферопольскій . . . . .	—	1 —	—	—	5,53
2. Перекопскій . . . . .	—	46	—	—	3,48
3. Феодосійскій . . . . .	—	98	—	—	5,50
4. Бердянскій . . . . .	—	1 > 58	—	—	10,91
5. Мелитопольскій . . . . .	—	1 > 71	—	—	6,66
6. Евпаторійскій . . . . .	—	33	—	—	1,73
7. Ялтинскій . . . . .	—	1 > 60	—	—	9,50
8. Днѣпровскій . . . . .	—	89	—	—	5,23
<i>XXIV. Тамбовская.</i>					
1. Елатомскій . . . . .	28	1 > 44	0,77	10,40	11,17
2. Усманскій . . . . .	47	2 > 70	1,45	12,17	13,62
3. Спасскій . . . . .	13	80	0,28	3,53	3,81
4. Лебедявскій . . . . .	69	2 > 70	1,52	11,75	13,27
5. Шацкій . . . . .	34	2 > 4	1,10	8,12	9,22
6. Борисоглѣбскій . . . . .	48	2 > 54	1,34	6,91	8,25
7. Тамбовскій . . . . .	35	2 > 16	1,46	6,41	7,87
8. Темниковскій . . . . .	10	14	0,47	5,66	6,13
9. Козловскій . . . . .	50	3 —	1,55	6,65	8,20

	Цѣнность одной десятины.	Доходность одной десятины.	Причитается на десятину.		
			Губерн- скаго сбора.	Уѣзднаго сбора.	Губерн- скаго и уѣзднаго сбора.
	Руб.	Р. К.	Коп.	Коп.	Коп.
10. Липецкій . . . . .	71	2 > 90	1,55	4,37	5,92
11. Кирсановскій . . . . .	34	2 —	1,40	8,75	10,15
12. Моршанскій . . . . .	30	3 —	1,55	13,73	15,28
<b>XXV. Тверская.</b>					
1. Кашинскій . . . . .	25	—	—	—	11,25
2. Корчевскій . . . . .	—	—	—	—	11,66
3. Тверскій . . . . .	19	—	—	—	8,72
4. Вышневолоцкій . . . . .	11	—	—	—	7,08
5. Калязинскій . . . . .	24	—	—	—	12,00
6. Зубцовскій . . . . .	—	1 —	—	—	7,95
7. Ржевскій . . . . .	8	—	—	—	9,25
8. Весьегонскій . . . . .	—	—	—	—	5,60
9. Старицкій . . . . .	23	—	—	—	8,63
10. Бѣжецкій . . . . .	18	—	—	—	9,00
11. Осташковскій . . . . .	—	25	—	—	6,40
12. Новоторжскій . . . . .	22	—	—	—	9,94
<b>XXVI. Тульская.</b>					
1. Каширскій . . . . .	—	1 > 82	—	—	9,96
2. Ефремовскій . . . . .	—	—	—	—	10,00
3. Новосильскій . . . . .	—	—	—	—	11,50
4. Чернскій . . . . .	—	—	—	—	13,33
5. Тульскій . . . . .	—	—	—	—	6,17
6. Одоевскій . . . . .	—	—	—	—	10,21

	Цѣнность одной десятины.	Доходность одной десятины.	Причитается на десятину.		
			Губерн- скаго сбора.	Уѣзднаго сбора.	Губерн- скаго и уѣзднаго сбора.
	Руб.	Р. К.	Коп.	Коп.	Коп.
7. Богородицкій . . . . .	—	—	—	—	9,00
8. Бѣлевскій . . . . .	—	1 > 21	—	—	9,68
9. Веневскій . . . . .	—	—	—	—	13,71
10. Алексинскій . . . . .	—	—	—	—	10,43
11. Крапивинскій . . . . .	—	—	—	—	16,20
12. Елифанскій . . . . .	—	—	—	—	9,75
<b>XXVII. Харьковская.</b>					
1. Харьковскій . . . . .	—	2 —	—	—	9,50
2. Купянскій . . . . .	—	1 > 50	—	—	7,50
3. Старобѣльскій . . . . .	—	1 —	—	—	3,25
4. Зміевскій . . . . .	—	71	—	—	4,00
5. Изюмскій . . . . .	—	71	—	—	4,43
6. Волчанскій . . . . .	—	85	—	—	4,51
7. Сумскій . . . . .	—	1 > 40	—	—	14,74
8. Лебединскій . . . . .	—	1 > 20	—	—	8,70
9. Ахтырскій . . . . .	—	74	—	—	10,00
10. Богодуховскій . . . . .	—	1 > 7	—	—	10,00
11. Валковскій . . . . .	—	1 > 6	—	—	10,00
<b>XXVIII. Херсонская.</b>					
1. Одесскій . . . . .	—	—	0,59	2,66	3,25
2. Елизаветградскій . . . . .	10	—	0,58	2,60	3,18
3. Тираспольскій . . . . .	—	—	0,75	3,37	4,12

\*



	Цѣнность одной десятины.		Причитается на десятину.			
	Р.	К.	Губернскаго сбора.	Уѣзднаго сбора.	Губернскаго и уѣзднаго сбора.	
4. Херсонскій . . . . .	8	50	—	0,37	1,66	2,03
5. Аваньевскій . . . . .	13	—	—	0,76	3,41	4,17
6. Александрійскій. . . . .	10	—	—	0,80	3,60	4,40
<b>XXIX. Черниговская.</b>						
1. Козелецкій . . . . .	—	1	62	—	—	9,00
2. Городницкій . . . . .	—	1	28	—	—	5,42
3. Нѣжинскій . . . . .	—	1	21	—	—	5,98
4. Новозыбковскій . . . . .	—	—	72	—	—	6,21
5. Мглинскій . . . . .	—	—	72	—	—	3,20
6. Новгородъ-Сѣверскій . . . . .	—	—	71	—	—	4,03
7. Кролевецкій . . . . .	—	1	20	—	—	4,96
8. Глуховскій . . . . .	—	1	55	—	—	6,19
9. Остерскій . . . . .	—	1	7	—	—	3,74
10. Стародубскій. . . . .	—	1	24	—	—	4,21
11. Черниговскій. . . . .	—	—	88	—	—	4,18
12. Борзенскій . . . . .	—	2	12	—	—	8,50
13. Суражскій. . . . .	—	—	74	—	—	2,43
14. Конотопскій . . . . .	—	2	11	—	—	8,67
15. Сосницкій. . . . .	—	1	50	—	—	7,22
<b>XXX. Ярославская.</b>						
1. Ярославскій . . . . .	21	—	—	—	—	7,10
2. Мологскій. . . . .	11	—	—	—	—	4,77
3. Пошехонскій. . . . .	10	—	—	—	—	8,67

	Цѣнность одной десятины.	Доходность одной десятины.	Причитается на десятину.		
			Губерн- скаго сбора.	Уѣзнаго сбора.	Губерн- скаго и уѣзнаго сбора.
	Р.	К.			
4. Любимскій . . . . .	12	—	—	—	13,41
5. Рыбинскій . . . . .	15	50	—	—	9,85
6. Ростовскій . . . . .	22	—	—	—	15,71
7. Угличскій . . . . .	15	—	—	—	9,96
8. Мышкинскій . . . . .	18	—	—	—	9,96
9. Даниловскій . . . . .	18	—	—	—	9,96
10. Борисоглѣбскій . . . . .	17	—	—	—	9,96

При разсмотрѣніи основаній, принятыхъ уѣздными земскими собраніями для раскладки поземельнаго налога, оказывается, что уѣздными собраніями принято три способа раскладки. Въ однихъ уѣздахъ, раскладка произведена по цѣнности земли; въ другихъ уѣздахъ, — распределение упадающаго на землю налога сдѣлано по доходности разнаго рода угодій, и наконецъ въ третьихъ уѣздахъ назначены подесятинные оклады, одинаковые для всѣхъ земель, или различные по угодьямъ. Въ тѣхъ уѣздахъ, въ которыхъ раскладка поземельнаго налога произведена по цѣнности, или доходности земель, означена стоимость, или доходность одной десятины; затѣмъ, по уѣздамъ, въ которыхъ определены подесятинные оклады, въ графахъ, назначенныхъ для показанія стоимости и доходности земель, не выставлено цифръ. Такъ какъ раскладки составляемы были самостоятельно каж-

дымъ уѣзднымъ собраніемъ, то основанія раскладокъ оказались различныя, не только въ разныхъ губерніяхъ, но даже въ разныхъ уѣздахъ одной и той же губерніи. Болѣе, или менѣе, сходственныя основанія для раскладокъ, приняты въ слѣдующихъ 18 губерніяхъ, а именно:

Раскладки составлены по *цѣнности* земли, въ 8 губерніяхъ: Владимірской, Воронежской, Екатеринославской, Курской, Нижегородской, Рязанской, Тамбовской и Ярославской. Раскладки произведены по *доходности* разнаго рода угодій, въ 7 губерніяхъ: Вятской, Московской, Новгородской, Сибирской, Таврической, Харьковской и Черниговской.

Назначены *подесятинные оклады* въ 3-хъ губерніяхъ: Олонецкой, Пензенской и С.-Петербуржской.

Затѣмъ, въ остальныхъ 12 губерніяхъ, въ различныхъ уѣздахъ, приняты различныя основанія, а именно:

По губерніямъ:	Произведены раскладки въ уѣздахъ:		
	По цѣности земли.	По доходности разнаго рода угодій.	Назначены подесятинные оклады.
1) Казанской . . . . .	7	5	—
2) Калужской . . . . .	8	3	—
3) Костромской . . . . .	9	3	—
4) Орловской . . . . .	2	10	—
5) Полтавской . . . . .	—	4	11
6) Псковской . . . . .	5	1	2
7) Самарской . . . . .	3	3	1
8) Саратовской . . . . .	2	5	3
9) Смоленской . . . . .	3	2	7
10) Тверской . . . . .	8	2	2
11) Тульской . . . . .	—	2	10
12) Херсонской . . . . .	4	—	2

Но и при сходственных основаніяхъ, принятыхъ уѣздными собраніями для раскладокъ поземельнаго налога, не представляется возможнымъ сдѣлать какіе-либо общіе выводы по оцѣнкамъ земскихъ собраній. Для опредѣленія стоимости, или доходности земель, каждое уѣздное собраніе производило оцѣнки, по собственнымъ способамъ, безъ всякаго соглашенія ихъ съ оцѣнками другихъ уѣздовъ. Отъ сего произошло то, что не только въ различныхъ губерніяхъ, но даже въ различныхъ уѣздахъ однѣхъ и тѣхъ же губерній, оцѣнки земскихъ собраній не согласуются съ цѣнностію и производительностію земель. Оцѣнки эти, будучи удовлетворительны для раскладки налога внутри каждаго уѣзда, являются крайне неправильными въ сравненіи съ оцѣнками въ сосѣднихъ даже уѣздахъ. Такъ на примѣръ, въ Судогодскомъ уѣздѣ, Владимірской губерніи, стоимость одной десятины земли опредѣлена въ 1 руб. 73 коп., тогда какъ въ остальныхъ уѣздахъ означенной губерніи стоимость эта составляетъ отъ 12 р. до 35 р. Въ Перемышльскомъ уѣздѣ, Калужской губерніи, стоимость одной десятины земли принята въ 61 р.; между тѣмъ въ уѣздахъ этой же губерніи: Мещовскомъ, Тарусскомъ, Медынскомъ, Жиздринскомъ, Боровскомъ, Лихвинскомъ и Калужскомъ, въ которыхъ раскладка произведена по цѣнности земли, стоимость одной десятины земли опредѣлена отъ 7 р. 50 к. до 14 р. Цѣнность земли въ уѣздахъ: Херсонскомъ (Херсонской губерніи), Калужскомъ (Калужской), Ржевскомъ (Тверской), Холмскомъ (Псковской) и Бузулукскомъ (Самарской) выведена одинаковая; между тѣмъ, какъ цѣнность и производительность земель, въ упомянутыхъ мѣстностяхъ, совершенно различныя. Нерехотскій уѣздъ, Костромской губерніи, по цѣнности земли, стоитъ выше Ставропольскаго уѣзда, Са-

марской губерніи. Рыльскій уѣздъ, Курской губерніи, стоитъ ниже Лукояновскаго уѣзда Нижегородской губерніи и Галичскаго Костромской губерніи.

Здѣсь выставлены наиболѣе рѣзкія несогласія въ земельных оцѣнкахъ уѣздныхъ земскихъ собраній; менѣе значительныхъ несогласій гораздо болѣе. Указаніе на всѣ эти несогласія не повело бы ни къ чему; тѣмъ болѣе, что и безъ всякихъ числовыхъ выводовъ изъ оцѣнокъ земскихъ собраній, совершенно понятно, что въ означенныхъ оцѣнкахъ не можетъ быть единства основаній; ибо каждое уѣздное земское собраніе дѣйствовало совершенно самостоятельно; при своихъ дѣйствіяхъ, оно не входило ни въ какія сношенія съ другими уѣздами по поводу соглашенія оцѣнокъ. Эту несоотвѣтственность уѣздныхъ оцѣнокъ вполне сознаетъ само земство. Для примѣра, можно привести здѣсь отзывы Рязанскаго, Московскаго и Казанскаго губернскихъ земскихъ собраній. Первое изъ нихъ заявило (\*): «цѣнность земли, опредѣленная самими уѣздами, можетъ быть вполне соразмѣрна съ цѣнностію другихъ предметовъ обложенія и потому удобна для внутренней раскладки повинностей въ уѣздахъ, но для губернскихъ цѣлей она мало удовлетворительна». Московское губернское земское собраніе находило, что (\*\*) «разнообразныя основанія для опредѣленія цѣнности и доходности облагаемыхъ имуществъ, принятыя различными уѣздными собраніями и примѣнимыя къ каждому уѣзду, взятому отдѣльно, оказались крайне неудобными, когда дѣло коснулось обложенія губернскимъ земскимъ сборомъ. Этотъ сборъ долженъ былъ падать извѣстнымъ однообразнымъ процентомъ

---

(\*) Правит. Вѣстн. 1869 г. № 214.

(\*\*) Правит. Вѣстн. 1869 г. № 16.

на доходность облагаемых предметовъ и равномернаго распредѣленія его между уѣздами можно было бы достигнуть только тогда, когда во всѣхъ уѣздахъ основанія оцѣнокъ были бы одинаковыя. Но такъ какъ этого не было, то тѣ уѣзды, которые приняли высокую оцѣнку поземельныхъ владѣній, очевидно должны были платить больше, нежели тѣ, въ которыхъ оцѣнка была сдѣлана низкая». Казанское губернское земское собраніе, разсмотрѣвъ составленную губернскою управою сравнительную таблицу доходности имуществъ, для раскладки губернскаго земскаго сбора, замѣтило (\*), что помѣщенныя въ этой таблицѣ цифры доходности различныхъ предметовъ обложенія, крайне несообразны относительно одного уѣзда съ другимъ. До какой степени въ нѣкоторыхъ губерніяхъ были несообразны оцѣнки однихъ уѣздовъ съ другими видно, между прочимъ, изъ того обстоятельства, что губернскія собранія дѣлали распредѣленіе губернскаго земскаго сбора между уѣздами не по цѣнности, или доходности недвижимыхъ имуществъ, а по другимъ даннымъ. Такъ, Владимірскимъ губернскимъ собраніемъ сдѣлано сіе распредѣленіе по числу душъ и количеству земли; Орловское губернское собраніе произвело это распредѣленіе по числу губернскихъ гласныхъ.

Что касается результатовъ раскладокъ поземельнаго налога, то они, какъ выше было сказано, завися отъ разныхъ причинъ, еще менѣе, нежели оцѣнки, выражаютъ относительное достоинство земель въ различныхъ мѣстностяхъ. При сравненіи среднихъ расчетовъ поземельнаго налога на десятину, въ различныхъ уѣздахъ 30-ти губерній, въ которыхъ введены земскія учрежденія, оказывается:

---

(\*) Правит. Вѣстн. 1869 г. № 77 и 80.

въ 89 уѣздахъ, поземельнаго налога			
на десятину отъ . . . . .	1,50 к.	до	4,92 в.
» 146 уѣздахъ, поземельнаго налога			
на десятину отъ . . . . .	5 »	»	9,96 »
» 71 уѣздѣ, поземельнаго налога			
на десятину отъ . . . . .	10 »	»	14,98 »
» 18 уѣздахъ, поземельнаго налога			
на десятину отъ . . . . .	15,14 »	»	22,02 »

По губерніямъ, уѣздные оклады распределяются слѣдующимъ образомъ:

	Оклады поземельнаго налога.			
	Отъ 1,50 к. до 4,92 к.	Отъ 5 к. до 9,96 к.	Отъ 10 к. до 14,98 к.	Отъ 15,14 к. до 22,02 к.
	Ч	и	с	л
			у	ѣ
			з	д
			о	в
			ь	
1. Владимірская . . . . .	—	2	7	4
2. Воронежская . . . . .	1	4	5	2
3. Вятская . . . . .	4	7	—	—
4. Екатеринославская . . . . .	5	2	1	—
5. Казанская . . . . .	4	8	—	—
6. Калужская . . . . .	1	6	3	1
7. Костромская . . . . .	8	3	1	—
8. Курская . . . . .	—	4	9	2
9. Московская . . . . .	—	5	6	2
10. Нижегородская . . . . .	2	5	4	—
11. Новгородская . . . . .	3	8	—	—
12. Олонецкая . . . . .	7	—	—	—

	Оклады поземельнаго налога.			
	Отъ 1,50 к. до 4,92 к.	Отъ 5 к. до 9,96 к.	Отъ 10 к. до 14,98 к.	Отъ 15,14 к. до 22,02 к.
	Ч	и	с	л
	о	с	л	о
	у	ѣ	з	д
	о	в	ѣ	т
13. Орловская . . . . .	1	5	6	—
14. Пензенская . . . . .	3	4	3	—
15. Полтавская . . . . .	2	10	1	2
16. Псковская . . . . .	4	4	—	—
17. Рязанская . . . . .	—	5	5	2
18. С.-Петербургская . . . . .	3	4	1	—
19. Самарская . . . . .	7	—	—	—
20. Саратовская . . . . .	3	7	—	—
14. Симбирская . . . . .	4	4	—	—
22. Смоленская . . . . .	6	6	—	—
23. Таврическая . . . . .	2	5	1	—
24. Тамбовская . . . . .	1	6	4	1
25. Тверская . . . . .	—	9	3	—
26. Тульская . . . . .	—	5	6	1
27. Харьковская . . . . .	4	3	4	—
28. Херсонская . . . . .	6	—	—	—
29. Черниговская . . . . .	7	8	—	—
30. Ярославская . . . . .	1	7	1	1

Такимъ образомъ, высшіе оклады поземельнаго налога оказались: въ уѣздахъ: Александровскомъ, Суздальскомъ, Пе-



реяславльскомъ и Вязниковскомъ, *Владимірской губерніи*, Нижнедѣвицкомъ и Задонскомъ, *Воронежской*, Суджанскомъ и Льговскомъ, *Курской*, Московскомъ и Бронницкомъ, *Московской*, Гадячскомъ и Лубенскомъ, *Полтавской*, Данковскомъ и Ратненбургскомъ, *Рязанской*, Моршанскомъ, *Тамбовской*, Крапивинскомъ, *Тульской*, Ростовскомъ, *Ярославской* и Козелецкомъ, *Калужской*. Нисшіе же оклады, отъ 1,50 коп. до 2,43 коп. на десятину, оказались въ уѣздахъ: Слободскомъ, *Вятской губерніи*, Казанскомъ, *Казанской*, Ветлужскомъ и Кологривскомъ, *Костромской*, Нижегородскомъ, *Нижегородской*, во всѣхъ 7-ми уѣздахъ *Олонейской*, Бугурусланскомъ и Николаевскомъ, *Самарской*, Бѣльскомъ, *Смоленской*, Евпаторійскомъ, *Таврической*, Херсонскомъ, *Херсонской*, и Суражскомъ, *Черниговской*.

Поземельный сборъ на земскія потребности распределенъ на всѣ вообще земли, принадлежащія крестьянамъ и частнымъ землевладѣльцамъ, а также на земли казенныя и удѣльныя. По сдѣланному приблизительному исчисленію, сборъ сей распределяется слѣдующимъ образомъ между крестьянами и владѣльцами:

	Количество земли.		Сумма поземельнаго налога.	
	Принадлежащей крестьянамъ.	Принадлежащей частнымъ землевладѣльцамъ, казнѣ и удѣлу.	Съ крестьянскихъ земель.	Съ земель частныхъ землевладѣльцевъ, казенныхъ и удѣльныхъ.
1. Владимірская . . .	1,922,061	1,789,169	233,511	217,384
2. Воронежская . . .	3,833,420	1,722,420	379,508	170,440
3. Вятская . . . . .	6,723,849	6,764,884	346,950	348,614
4. Екатеринославская .	2,604,556	2,990,531	146,849	168,367

	Количество земли.		Сумма поземельнаго налога.	
	Принадлежащей крестьянамъ.	Принадлежащей частнымъ землевладѣльцамъ, казнѣ и удѣлу.	Съ крестьянскихъ земель.	Съ земель частныхъ землевладѣльцевъ, казенныхъ и удѣльныхъ.
5. Казанская . . . . .	3,188,767	2,004,848	187,970	118,086
6. Калужская . . . . .	1,416,985	1,183,045	102,073	85,215
7. Костромская . . . . .	2,040,334	5,146,378	76,742	193,504
8. Курская . . . . .	2,377,454	1,377,503	269,365	156,302
9. Московская . . . . .	1,434,924	1,304,175	169,488	154,023
10. Нижегородская . . . . .	1,916,620	2,070,872	144,078	155,730
11. Новгородская . . . . .	2,422,565	5,363,721	158,402	350,251
12. Олонецкая . . . . .	1,065,416	248,329	21,969	5,127
13. Орловская . . . . .	1,923,700	1,592,980	168,516	139,483
14. Пензенская . . . . .	1,703,192	1,475,614	131,288	113,725
15. Полтавская . . . . .	2,145,278	1,690,990	180,229	142,043
16. Псковская . . . . .	1,359,536	2,094,720	75,512	116,260
17. Рязанская . . . . .	1,905,471	1,638,140	200,074	171,245
18. С.-Петербургская . . . . .	1,004,193	2,194,822	49,470	107,985
19. Самарская . . . . .	6,820,985	5,209,314	233,373	178,241
20. Саратовская . . . . .	3,440,289	3,084,734	195,064	174,756
21. Симбирская . . . . .	1,723,344	2,043,120	93,405	110,691
22. Смоленская . . . . .	1,655,067	2,487,523	76,538	115,023
23. Таврическая . . . . .	1,403,256	3,611,853	84,274	217,433
24. Тамбовская . . . . .	3,110,789	2,389,356	293,675	225,555
25. Тверская . . . . .	2,255,623	2,717,946	191,202	230,210
26. Тульская . . . . .	1,297,274	1,308,230	141,013	142,267
27. Харьковская . . . . .	2,383,935	2,321,516	156,748	152,523
28. Херсонская . . . . .	1,912,129	4,161,377	62,335	135,577
29. Черниговская . . . . .	1,748,965	1,856,459	94,968	100,751
30. Ярославская . . . . .	1,545,946	1,342,560	147,192	127,812
Итого . . . . .	70,285,923	75,187,129	4,811,781	4,824,623

Въ этой таблицѣ, прежде всего, обращаетъ на себя вниманіе распредѣленіе земель между крестьянами и землевладѣльцами, причисляя къ симъ послѣднимъ казну и удѣль. Если исключить губерніи Екатеринославскую, Таврическую и Херсонскую, въ которыхъ населеніе недостигло нормальной величины, а также Олонецкую губернію, въ которой земледѣльческая культура встрѣчаетъ препятствіе въ климатическихъ условіяхъ, то въ остальныхъ губерніяхъ поземельныя владѣнія распредѣляются такимъ образомъ, что въ мѣстностяхъ, расположенныхъ въ черноземной полосѣ, или имѣющихъ цѣнныя земли вслѣдствіе густоты населенія, у крестьянъ оказывается земли болѣе, нежели у владѣльцевъ; напротивъ въ губерніяхъ, съ малопродуктивною почвою, числительный перевѣсъ земли приходится на долю владѣльцевъ. Отъ этого общаго правила отклоняются губерніи Симбирская и Тульская: въ первой находятся значительныя пространства земель, принадлежащихъ удѣльному вѣдомству, а въ послѣдней довольно многочисленны имѣнія, принадлежащія среднему и мелкому дворянству, такъ какъ сія губернія лежитъ въ районѣ бывшей въ прежнее время пограничной полосы, въ которой правительствомъ отводились земли служилымъ людямъ, содержавшимъ пограничную стражу. Эти служилые люди, при уничтоженіи пограничной стражи, дали довольно значительный контингентъ дворянству. Къ тому же, преобладаніе землевладѣльческихъ земель надъ крестьянскими въ Тульской губерніи весьма велико. Въ нижеслѣдующей таблицѣ показаны отношенія крестьянскихъ и владѣльческихъ земель къ общему количеству земли въ губерніяхъ:

	Изъ общаго количества причитается:	
	Крестьянскихъ земель.	Владѣльческихъ.
<i>А. Губерніи, въ которыхъ преобладаютъ крестьянскія владѣнія:</i>		
1. Олонецкая . . . . .	81 <sup>0</sup> / <sub>0</sub>	19 <sup>0</sup> / <sub>0</sub>
2. Воронежская . . . . .	69 <sup>0</sup> / <sub>0</sub>	31 <sup>0</sup> / <sub>0</sub>
3. Курская . . . . .	63 <sup>0</sup> / <sub>0</sub>	37 <sup>0</sup> / <sub>0</sub>
4. Казанская . . . . .	61 <sup>0</sup> / <sub>0</sub>	39 <sup>0</sup> / <sub>0</sub>
5. Самарская . . . . .	57 <sup>0</sup> / <sub>0</sub>	43 <sup>0</sup> / <sub>0</sub>
6. Тамбовская . . . . .	57 <sup>0</sup> / <sub>0</sub>	43 <sup>0</sup> / <sub>0</sub>
7. Полтавская . . . . .	56 <sup>0</sup> / <sub>0</sub>	44 <sup>0</sup> / <sub>0</sub>
8. Орловская . . . . .	55 <sup>0</sup> / <sub>0</sub>	45 <sup>0</sup> / <sub>0</sub>
9. Пензенская . . . . .	54 <sup>0</sup> / <sub>0</sub>	46 <sup>0</sup> / <sub>0</sub>
10. Рязанская . . . . .	54 <sup>0</sup> / <sub>0</sub>	46 <sup>0</sup> / <sub>0</sub>
11. Калужская . . . . .	54 <sup>0</sup> / <sub>0</sub>	46 <sup>0</sup> / <sub>0</sub>
12. Ярославская . . . . .	54 <sup>0</sup> / <sub>0</sub>	46 <sup>0</sup> / <sub>0</sub>
13. Саратовская . . . . .	53 <sup>0</sup> / <sub>0</sub>	47 <sup>0</sup> / <sub>0</sub>
14. Владимірская . . . . .	52 <sup>0</sup> / <sub>0</sub>	48 <sup>0</sup> / <sub>0</sub>
15. Московская . . . . .	52 <sup>0</sup> / <sub>0</sub>	48 <sup>0</sup> / <sub>0</sub>
16. Харьковская . . . . .	51 <sup>0</sup> / <sub>0</sub>	49 <sup>0</sup> / <sub>0</sub>

	Изъ общаго количества причитается:	
	Крестьян-скихъ земель.	Владѣльче-скихъ.
<i>Б. Губерніи, въ которыхъ преобладаютъ владѣльческія земли :</i>		
17. Тульская . . . . .	49,8 <sup>0</sup> / <sub>0</sub>	50,2 <sup>0</sup> / <sub>0</sub>
18. Вятская . . . . .	49 <sup>0</sup> / <sub>0</sub>	51 <sup>0</sup> / <sub>0</sub>
19. Черниговская . . . . .	48,5 <sup>0</sup> / <sub>0</sub>	51,5 <sup>0</sup> / <sub>0</sub>
20. Нижегородская . . . . .	48 <sup>0</sup> / <sub>0</sub>	52 <sup>0</sup> / <sub>0</sub>
21. Екатеринославская . . . . .	47 <sup>0</sup> / <sub>0</sub>	53 <sup>0</sup> / <sub>0</sub>
22. Симбирская . . . . .	46 <sup>0</sup> / <sub>0</sub>	54 <sup>0</sup> / <sub>0</sub>
23. Тверская . . . . .	45 <sup>0</sup> / <sub>0</sub>	55 <sup>0</sup> / <sub>0</sub>
24. Смоленская . . . . .	40 <sup>0</sup> / <sub>0</sub>	60 <sup>0</sup> / <sub>0</sub>
25. Псковская . . . . .	39 <sup>0</sup> / <sub>0</sub>	61 <sup>0</sup> / <sub>0</sub>
26. Новгородская . . . . .	31 <sup>0</sup> / <sub>0</sub>	69 <sup>0</sup> / <sub>0</sub>
27. С.-Петербургская . . . . .	31 <sup>0</sup> / <sub>0</sub>	69 <sup>0</sup> / <sub>0</sub>
28. Херсонская . . . . .	31 <sup>0</sup> / <sub>0</sub>	69 <sup>0</sup> / <sub>0</sub>
29. Костромская . . . . .	28 <sup>0</sup> / <sub>0</sub>	72 <sup>0</sup> / <sub>0</sub>
30. Таврическая . . . . .	28 <sup>0</sup> / <sub>0</sub>	72 <sup>0</sup> / <sub>0</sub>
Вообще . . . . .	48 <sup>0</sup> / <sub>0</sub>	52 <sup>0</sup> / <sub>0</sub>

Не считая Олонецкую губернію, находящуюся въ особыхъ условіяхъ, наибольшее преобладаніе крестьянскихъ владѣній оказывается въ губерніяхъ: Воронежской, Курской, Казанской, Самарской и Тамбовской, расположенныхъ въ черноземной полосѣ и считающихся наиболѣе богатыми. За тѣмъ, за исключеніемъ губерній Херсонской и Таврической, еще не вполне заселенныхъ, наибольшее количество земель принадлежитъ землевладѣльцамъ, въ губерніяхъ: Костромской, С.-Петербургской, Новгородской, Псковской и Смоленской, которыя въ особенности, отличаются малопродуктивными землями. Остальныя губерніи занимаютъ средину по достоинству земель и благосостоянію жителей: изъ нихъ въ 10 преобладаютъ крестьянскія владѣнія, а въ 9 помѣщичьи вмѣстѣ съ казенными и удѣльными. Такимъ образомъ, приведенныя числовыя данныя вполне подтверждаютъ сдѣланный выше выводъ, что въ богатыхъ мѣстностяхъ преобладаетъ крестьянская поземельная собственность, а въ мѣстностяхъ недостаточныхъ помѣщичья.

Что касается распредѣленія поземельнаго сбора между крестьянами и землевладѣльцами, то оно сдѣлано приблизительно по окладу средней десятины; потому доля участія землевладѣльцевъ, и вмѣстѣ съ ними казны и удѣла, въ платежѣ поземельнаго сбора опредѣляется тѣми отношеніями, какія выведены въ предъидущей таблицѣ относительно распредѣленія земель между крестьянами и землевладѣльцами.

Землевладѣльцы, вмѣстѣ съ казною и удѣломъ, уплачиваютъ причитающуюся на нихъ долею поземельнаго налога около 38<sup>0</sup>/<sub>100</sub> всѣхъ вообще земскихъ сборовъ, по среднему выводу въ 30 губерніяхъ.

Но по губерніямъ, отношеніе это значительно измѣняется, какъ видно изъ нижеслѣдующей таблицы:

Названіе губерній.	Отношеніе платимаго землевладѣльцами, вмѣстѣ съ казною и удѣломъ, поземельнаго налога къ общему итогу земскихъ сборовъ.
1. Олонецкая . . . . .	5%
2. Московская . . . . .	19%
3. Воронежская . . . . .	26%
4. Казанская . . . . .	30%
5. Курская . . . . .	30%
6. Полтавская . . . . .	32%
7. Ярославская . . . . .	32%
8. Владимірская . . . . .	33%
9. Калужская . . . . .	33%
10. Орловская . . . . .	34%
11. Черниговская . . . . .	34%
12. Самарская . . . . .	35%
13. Тамбовская . . . . .	36%
14. Харьковская . . . . .	36%
15. Рязанская . . . . .	37%
16. Саратовская . . . . .	38%
17. Тульская . . . . .	38%
18. Пензенская . . . . .	39%
19. Херсонская . . . . .	39%
20. Нижегородская . . . . .	39%
21. Екатерінославская . . . . .	40%
22. Симбирская . . . . .	40%
23. Тверская . . . . .	42%
24. Вятская . . . . .	43%
25. С.-Петербургская . . . . .	47%
26. Смоленская . . . . .	48%
27. Псковская . . . . .	49%
28. Таврическая . . . . .	56%
29. Костромская . . . . .	59%
30. Новгородская . . . . .	60%

Распределение поземельнаго налога между помѣщиками и крестьянами сдѣлано по средней десятинѣ, по неимѣнію данныхъ для болѣе точнаго распределенія. Между тѣмъ, въ нѣкоторыхъ губерніяхъ, каковы Новгородская, Костромская, Смоленская, во владѣніи помѣщиковъ находятся малопродуктивные земли, которыя обложены ниже крестьянскихъ земель. Поэтому дѣйствительная величина помѣщичьихъ платежей, въ нѣкоторыхъ губерніяхъ, должна быть ниже показанной въ таблицѣ.

За тѣмъ, слѣдуетъ перейти къ раскладкамъ остальныхъ трехъ земскихъ налоговъ, простирающихся до 3,206,115 р., что составляетъ около  $\frac{1}{4}$  части общей суммы земскихъ сборовъ.

Налоги 1) на недвижимыя имущества въ городахъ и 2) съ фабричныхъ, торговыхъ и промышленныхъ помѣщеній, въ составленномъ сводѣ показаны отдѣльно. При чемъ отдѣлены также, въ означенномъ сводѣ, на сколько это было возможно, сборы съ разныхъ другихъ источниковъ. Для раскладки этихъ налоговъ, составляющихъ сумму 1,568,412 р., принимались различныя основанія и потому они разложены, болѣею частію, отдѣльно. Но разсматривать особо каждый изъ этихъ налоговъ было бы неудобно потому: во 1-хъ, что во многихъ уѣздахъ, налогъ съ городскихъ недвижимыхъ имуществъ показанъ вмѣстѣ съ налогомъ на фабричныя, торговыя и промышленныя помѣщенія, и во 2-хъ, что оба означенные налога, хотя и разлагаются на разныхъ основаніяхъ, но по существу составляютъ одинъ налогъ—подворный, или налогъ съ строеній.

Въ нижеслѣдующей таблицѣ показаны основанія и результаты раскладки означенныхъ налоговъ.



НАЗВАНІЕ ГУБЕРНІЙ.	Сумма налоговъ.	Отношеніе къ общему итогу земскихъ сборовъ.	ОСНОВАНІЯ РАСКЛАДКИ.																																								
1. Владимірская . . . . .	143,342	21,8%	<p>1. На губернскаія повинности назначено со всѣхъ вообще недвижныхъ имуществъ, городскихъ и сельскихъ, какъ то: жилыхъ домовъ, фабричныхъ, заводскихъ, промышленныхъ и торговыхъ помѣщеній, съ 20,451,097 р. <i>цѣнности</i> сихъ имуществъ — 8,886 р. (0,04%).</p> <p>2. На уѣздныя повинности назначены слѣдующіе сборы:</p> <table border="1"> <thead> <tr> <th></th> <th>Стоимость.</th> <th>Налогъ.</th> <th>Въ ‰.</th> </tr> </thead> <tbody> <tr> <td>а) съ домовъ въ городахъ (съ соединеніемъ по Шуйскому уѣзду налога на уѣздныя имущества) . . . . .</td> <td>5,708,717</td> <td>36,038</td> <td>0,63%</td> </tr> <tr> <td>б) съ домовъ въ уѣздахъ . . . . .</td> <td>3,040,779</td> <td>19,942</td> <td>0,65%</td> </tr> <tr> <td>в) съ 14,039 домовъ въ уѣздѣ . . . . .</td> <td>—</td> <td>3,126</td> <td>22к. съ дома.</td> </tr> <tr> <td>г) съ фабричныхъ, заводскихъ, торговыхъ и промышленныхъ помѣщеній въ городахъ и уѣздахъ . . . . .</td> <td>11,943,200</td> <td>72,010</td> <td>0,60%</td> </tr> <tr> <td>д) съ двухъ горныхъ заводовъ на слѣдниковъ Баташева . . . . .</td> <td>293,727</td> <td>2,350</td> <td>0,80%</td> </tr> <tr> <td></td> <td>Доходъ.</td> <td></td> <td></td> </tr> <tr> <td>е) съ ярмарокъ . . . . .</td> <td>10,000</td> <td>35</td> <td>0,35%</td> </tr> <tr> <td>ж) съ доходныхъ статей въ городѣ и уѣздѣ . . . . .</td> <td>16,154</td> <td>736</td> <td>4,55%</td> </tr> <tr> <td>з) съ иконописныхъ заведеній . . . . .</td> <td>4,284</td> <td>219</td> <td>5,11%</td> </tr> </tbody> </table>		Стоимость.	Налогъ.	Въ ‰.	а) съ домовъ въ городахъ (съ соединеніемъ по Шуйскому уѣзду налога на уѣздныя имущества) . . . . .	5,708,717	36,038	0,63%	б) съ домовъ въ уѣздахъ . . . . .	3,040,779	19,942	0,65%	в) съ 14,039 домовъ въ уѣздѣ . . . . .	—	3,126	22к. съ дома.	г) съ фабричныхъ, заводскихъ, торговыхъ и промышленныхъ помѣщеній въ городахъ и уѣздахъ . . . . .	11,943,200	72,010	0,60%	д) съ двухъ горныхъ заводовъ на слѣдниковъ Баташева . . . . .	293,727	2,350	0,80%		Доходъ.			е) съ ярмарокъ . . . . .	10,000	35	0,35%	ж) съ доходныхъ статей въ городѣ и уѣздѣ . . . . .	16,154	736	4,55%	з) съ иконописныхъ заведеній . . . . .	4,284	219	5,11%
	Стоимость.	Налогъ.	Въ ‰.																																								
а) съ домовъ въ городахъ (съ соединеніемъ по Шуйскому уѣзду налога на уѣздныя имущества) . . . . .	5,708,717	36,038	0,63%																																								
б) съ домовъ въ уѣздахъ . . . . .	3,040,779	19,942	0,65%																																								
в) съ 14,039 домовъ въ уѣздѣ . . . . .	—	3,126	22к. съ дома.																																								
г) съ фабричныхъ, заводскихъ, торговыхъ и промышленныхъ помѣщеній въ городахъ и уѣздахъ . . . . .	11,943,200	72,010	0,60%																																								
д) съ двухъ горныхъ заводовъ на слѣдниковъ Баташева . . . . .	293,727	2,350	0,80%																																								
	Доходъ.																																										
е) съ ярмарокъ . . . . .	10,000	35	0,35%																																								
ж) съ доходныхъ статей въ городѣ и уѣздѣ . . . . .	16,154	736	4,55%																																								
з) съ иконописныхъ заведеній . . . . .	4,284	219	5,11%																																								
2. Воронежская . . . . .	44,981	6,8%	<p>На губернскаія и уѣздныя повинности:</p> <table border="1"> <thead> <tr> <th></th> <th>Стоимость.</th> <th>Налогъ.</th> <th>Въ ‰.</th> </tr> </thead> <tbody> <tr> <td>а) съ городскихъ недвижимыхъ имуществъ . . . . .</td> <td>5,486,065</td> <td>8,451</td> <td>0,15%</td> </tr> <tr> <td>б) съ фабричныхъ, заводскихъ, торговыхъ и промышленныхъ помѣщеній . . . . .</td> <td>—</td> <td>36,155</td> <td>—</td> </tr> <tr> <td>в) съ 37,483 колодокъ пчель . . . . .</td> <td>—</td> <td>375</td> <td>1к. съ колодки.</td> </tr> </tbody> </table> <p>Въ гг. Нижнедѣвицкѣ и Бобровѣ не назначено земскаго налога на городскія недвижимыя имущества.</p>		Стоимость.	Налогъ.	Въ ‰.	а) съ городскихъ недвижимыхъ имуществъ . . . . .	5,486,065	8,451	0,15%	б) съ фабричныхъ, заводскихъ, торговыхъ и промышленныхъ помѣщеній . . . . .	—	36,155	—	в) съ 37,483 колодокъ пчель . . . . .	—	375	1к. съ колодки.																								
	Стоимость.	Налогъ.	Въ ‰.																																								
а) съ городскихъ недвижимыхъ имуществъ . . . . .	5,486,065	8,451	0,15%																																								
б) съ фабричныхъ, заводскихъ, торговыхъ и промышленныхъ помѣщеній . . . . .	—	36,155	—																																								
в) съ 37,483 колодокъ пчель . . . . .	—	375	1к. съ колодки.																																								

НАЗВАНІЕ ГУБЕРНІЙ.	Сумма налоговъ.	Отношеніе къ общему итогу земскихъ сборовъ.	ОСНОВАНІЯ РАСКЛАДКИ.																				
3. Вятская . . . . .	46,824	6%	<p>На губернска и уѣздныя повинности:</p> <table border="1"> <thead> <tr> <th></th> <th>Доходность.</th> <th>Налогъ.</th> <th>Въ ‰‰.</th> </tr> </thead> <tbody> <tr> <td>а) съ городскихъ недвижимыхъ имуществъ . . . . .</td> <td>101,087</td> <td>8,847</td> <td>8,75‰</td> </tr> <tr> <td>б) съ фабричныхъ, заводскихъ торговыхъ и промышленныхъ помѣщій . . . . .</td> <td>429,338</td> <td>37,817</td> <td>8,80‰</td> </tr> <tr> <td>в) съ рыбныхъ ловель, каменоломень, бортевыхъ угодій и другихъ . . . . .</td> <td>11,756</td> <td>160</td> <td>1,36‰</td> </tr> </tbody> </table> <p>Въ гг. Вяткѣ и Слободскомъ не назначено земскаго сбора на городскія недвижимыя имущества.</p>		Доходность.	Налогъ.	Въ ‰‰.	а) съ городскихъ недвижимыхъ имуществъ . . . . .	101,087	8,847	8,75‰	б) съ фабричныхъ, заводскихъ торговыхъ и промышленныхъ помѣщій . . . . .	429,338	37,817	8,80‰	в) съ рыбныхъ ловель, каменоломень, бортевыхъ угодій и другихъ . . . . .	11,756	160	1,36‰				
	Доходность.	Налогъ.	Въ ‰‰.																				
а) съ городскихъ недвижимыхъ имуществъ . . . . .	101,087	8,847	8,75‰																				
б) съ фабричныхъ, заводскихъ торговыхъ и промышленныхъ помѣщій . . . . .	429,338	37,817	8,80‰																				
в) съ рыбныхъ ловель, каменоломень, бортевыхъ угодій и другихъ . . . . .	11,756	160	1,36‰																				
4. Екатеринославская . . . . .	31,595	7,5%	<table border="1"> <thead> <tr> <th></th> <th>Стоимость.</th> <th>Налогъ.</th> <th>Въ ‰‰.</th> </tr> </thead> <tbody> <tr> <td>1. На губернска и уѣздныя повинности съ городскихъ недвижимыхъ имуществъ . . . . .</td> <td>12,859,525</td> <td>21,495</td> <td>0,17‰</td> </tr> <tr> <td>2. На уѣздныя повинности, въ уѣздахъ Верхнеднѣпровскомъ, Славяносербскомъ и Ростовскомъ, съ питейныхъ заведеній, постоянныхъ дворовъ и заводовъ</td> <td>—</td> <td>4,378</td> <td>—</td> </tr> <tr> <td>На тѣже повинности съ мельницъ . . . . .</td> <td>—</td> <td>4,067</td> <td>—</td> </tr> <tr> <td>На тѣже повинности съ жилыхъ домовъ въ Верхнеднѣпровскомъ уѣздѣ . . . . .</td> <td>—</td> <td>1,655</td> <td>10к. съ дома.</td> </tr> </tbody> </table>		Стоимость.	Налогъ.	Въ ‰‰.	1. На губернска и уѣздныя повинности съ городскихъ недвижимыхъ имуществъ . . . . .	12,859,525	21,495	0,17‰	2. На уѣздныя повинности, въ уѣздахъ Верхнеднѣпровскомъ, Славяносербскомъ и Ростовскомъ, съ питейныхъ заведеній, постоянныхъ дворовъ и заводовъ	—	4,378	—	На тѣже повинности съ мельницъ . . . . .	—	4,067	—	На тѣже повинности съ жилыхъ домовъ въ Верхнеднѣпровскомъ уѣздѣ . . . . .	—	1,655	10к. съ дома.
	Стоимость.	Налогъ.	Въ ‰‰.																				
1. На губернска и уѣздныя повинности съ городскихъ недвижимыхъ имуществъ . . . . .	12,859,525	21,495	0,17‰																				
2. На уѣздныя повинности, въ уѣздахъ Верхнеднѣпровскомъ, Славяносербскомъ и Ростовскомъ, съ питейныхъ заведеній, постоянныхъ дворовъ и заводовъ	—	4,378	—																				
На тѣже повинности съ мельницъ . . . . .	—	4,067	—																				
На тѣже повинности съ жилыхъ домовъ въ Верхнеднѣпровскомъ уѣздѣ . . . . .	—	1,655	10к. съ дома.																				
5. Казанская . . . . .	35,472	9,1%	<p>На губернска и уѣздныя повинности:</p> <table border="1"> <thead> <tr> <th></th> <th></th> <th></th> <th></th> </tr> </thead> <tbody> <tr> <td>а) съ жилыхъ домовъ въ городахъ: Казани, Свияжскѣ, Тетюшахъ, Козьмодемьянскѣ, Лаишевѣ, Царевококшайскѣ, Чебаксарахъ и Спасскѣ . . . . .</td> <td>6,302,399</td> <td>13,253</td> <td>0,21‰</td> </tr> <tr> <td>б) съ фабричныхъ, промышленныхъ и торговыхъ помѣщій</td> <td>8,436,686</td> <td>22,219</td> <td>0,26‰</td> </tr> </tbody> </table>					а) съ жилыхъ домовъ въ городахъ: Казани, Свияжскѣ, Тетюшахъ, Козьмодемьянскѣ, Лаишевѣ, Царевококшайскѣ, Чебаксарахъ и Спасскѣ . . . . .	6,302,399	13,253	0,21‰	б) съ фабричныхъ, промышленныхъ и торговыхъ помѣщій	8,436,686	22,219	0,26‰								
а) съ жилыхъ домовъ въ городахъ: Казани, Свияжскѣ, Тетюшахъ, Козьмодемьянскѣ, Лаишевѣ, Царевококшайскѣ, Чебаксарахъ и Спасскѣ . . . . .	6,302,399	13,253	0,21‰																				
б) съ фабричныхъ, промышленныхъ и торговыхъ помѣщій	8,436,686	22,219	0,26‰																				

НАЗВАНІЕ ГУБЕРНІЙ.	Сумма налоговъ.	Отношеніе къ общему итогу земскихъ сборовъ.	ОСНОВАНІЯ РАСКЛАДКИ.												
6. Калужская . . . . .	42,289	16,5%	<p>На уѣздныя повинности:</p> <table border="0"> <tr> <td>а) съ городскихъ недвижимыхъ имуществъ . . . . .</td> <td>Стоимость.</td> <td>Налогъ.</td> <td>Въ ‰‰.</td> </tr> <tr> <td></td> <td>1,554,655</td> <td>10,032</td> <td>0,64‰</td> </tr> <tr> <td>б) съ торговыхъ и промышленныхъ помѣщеній въ уѣздѣ. . . . .</td> <td>5,213,296</td> <td>32,257</td> <td>0,62‰</td> </tr> </table> <p>Въ г. Калугѣ и Лихвинѣ не назначено налога съ городскихъ недвижимыхъ имуществъ; а въ Калужскомъ уѣздѣ — съ торговыхъ и промышленныхъ помѣщеній.</p>	а) съ городскихъ недвижимыхъ имуществъ . . . . .	Стоимость.	Налогъ.	Въ ‰‰.		1,554,655	10,032	0,64‰	б) съ торговыхъ и промышленныхъ помѣщеній въ уѣздѣ. . . . .	5,213,296	32,257	0,62‰
а) съ городскихъ недвижимыхъ имуществъ . . . . .	Стоимость.	Налогъ.	Въ ‰‰.												
	1,554,655	10,032	0,64‰												
б) съ торговыхъ и промышленныхъ помѣщеній въ уѣздѣ. . . . .	5,213,296	32,257	0,62‰												
7. Костромская . . . . .	24,404	7,5%	<p>На губернска и уѣздныя повинности съ промышленныхъ заведеній и строеній:</p> <table border="0"> <tr> <td>а) въ городахъ: Варнавинѣ, Солигаличѣ, Костромѣ, Юрьевцѣ, Ветлугѣ, Кинешмѣ и Кологривѣ . . . . .</td> <td>—</td> <td>4,358</td> <td>—</td> </tr> <tr> <td>б) во всѣхъ уѣздахъ . . . . .</td> <td>—</td> <td>20,046</td> <td>—</td> </tr> </table>	а) въ городахъ: Варнавинѣ, Солигаличѣ, Костромѣ, Юрьевцѣ, Ветлугѣ, Кинешмѣ и Кологривѣ . . . . .	—	4,358	—	б) во всѣхъ уѣздахъ . . . . .	—	20,046	—				
а) въ городахъ: Варнавинѣ, Солигаличѣ, Костромѣ, Юрьевцѣ, Ветлугѣ, Кинешмѣ и Кологривѣ . . . . .	—	4,358	—												
б) во всѣхъ уѣздахъ . . . . .	—	20,046	—												
8. Курская . . . . .	43,690	8,5%	<p>На губернска и уѣздныя повинности:</p> <table border="0"> <tr> <td>а) съ городскихъ недвижимыхъ имуществъ . . . . .</td> <td>5,918,352</td> <td>17,412</td> <td>0,29‰</td> </tr> <tr> <td>б) съ фабричныхъ, заводскихъ, торговыхъ и промышленныхъ помѣщеній . . . . .</td> <td>6,974,168</td> <td>26,278</td> <td>0,38‰</td> </tr> </table> <p>Въ г. Фатежѣ не назначено земскаго сбора съ городскихъ недвижимыхъ имуществъ.</p>	а) съ городскихъ недвижимыхъ имуществъ . . . . .	5,918,352	17,412	0,29‰	б) съ фабричныхъ, заводскихъ, торговыхъ и промышленныхъ помѣщеній . . . . .	6,974,168	26,278	0,38‰				
а) съ городскихъ недвижимыхъ имуществъ . . . . .	5,918,352	17,412	0,29‰												
б) съ фабричныхъ, заводскихъ, торговыхъ и промышленныхъ помѣщеній . . . . .	6,974,168	26,278	0,38‰												
9. Московская . . . . .	233,635	29,5%	<p>На губернска и уѣздныя повинности, съ домовъ въ городахъ и уѣздахъ, съ фабрикъ, заводовъ, торговыхъ и промышленныхъ помѣщеній, приносящихъ дохода 2,208,089 р., — 10,58‰ съ дохода.</p> <p>Недвижимыя имущества въ г. Москвѣ и Воскресенскомъ посадѣ не обложены налогомъ.</p>												

НАЗВАНІЕ ГУБЕРНІЙ.	Сумма налоговъ.	Отношеніе къ общему итогу земскихъ сборовъ.	ОСНОВАНІЯ РАСКЛАДКИ.																														
10. Нижегородская . . . . .	45,965	11,6%	<p>1. На губернскія повинности, назначено со всѣхъ вообще недвижимыхъ имуществъ, въ городѣ и уѣздѣ, имѣющихъ капитальную стоимость . . . . . 9,889,673 8,643 р. 0,09%</p> <p>2. На уѣздныя повинности назначены слѣдующіе сборы:</p> <p>а) съ городскихъ недвижимыхъ имуществъ, за исключеніемъ городовъ Васильсурска и Макарьева . . . . .</p> <table border="1"> <thead> <tr> <th>Стоимость.</th> <th>Налогъ.</th> <th>Въ ‰.</th> </tr> </thead> <tbody> <tr> <td>4,578,195</td> <td>9,819</td> <td>0,21%</td> </tr> </tbody> </table> <p>б) съ фабричныхъ, заводскихъ, торговыхъ и промышленныхъ помѣщеній . . . . .</p> <table border="1"> <thead> <tr> <th>Стоимость.</th> <th>Налогъ.</th> <th>Въ ‰.</th> </tr> </thead> <tbody> <tr> <td>5,311,478</td> <td>27,503</td> <td>0,52%</td> </tr> </tbody> </table>	Стоимость.	Налогъ.	Въ ‰.	4,578,195	9,819	0,21%	Стоимость.	Налогъ.	Въ ‰.	5,311,478	27,503	0,52%																		
Стоимость.	Налогъ.	Въ ‰.																															
4,578,195	9,819	0,21%																															
Стоимость.	Налогъ.	Въ ‰.																															
5,311,478	27,503	0,52%																															
11. Новгородская . . . . .	43,007	7,4%	<p>На губернскія и уѣздныя повинности назначены слѣдующіе сборы:</p> <p>а) съ недвижимыхъ имуществъ въ городахъ . . . . .</p> <table border="1"> <thead> <tr> <th>Доходность.</th> <th>Налогъ.</th> <th>Въ ‰.</th> </tr> </thead> <tbody> <tr> <td>105,900</td> <td>14,155</td> <td>13,37%</td> </tr> </tbody> </table> <p>б) съ недвижимыхъ имуществъ въ селеніяхъ: Крестецкаго, Устюжскаго и Кириловскаго уѣздовъ . . . . .</p> <table border="1"> <thead> <tr> <th>Доходность.</th> <th>Налогъ.</th> <th>Въ ‰.</th> </tr> </thead> <tbody> <tr> <td>14,427</td> <td>2,029</td> <td>13,10%</td> </tr> </tbody> </table> <p>в) съ фабричныхъ и заводскихъ помѣщеній . . . . .</p> <table border="1"> <thead> <tr> <th>Доходность.</th> <th>Налогъ.</th> <th>Въ ‰.</th> </tr> </thead> <tbody> <tr> <td>169,304</td> <td>20,809</td> <td>12,29%</td> </tr> </tbody> </table> <p>г) съ торговыхъ помѣщеній . . . . .</p> <table border="1"> <thead> <tr> <th>Доходность.</th> <th>Налогъ.</th> <th>Въ ‰.</th> </tr> </thead> <tbody> <tr> <td>48,317</td> <td>6,014</td> <td>12,45%</td> </tr> </tbody> </table>	Доходность.	Налогъ.	Въ ‰.	105,900	14,155	13,37%	Доходность.	Налогъ.	Въ ‰.	14,427	2,029	13,10%	Доходность.	Налогъ.	Въ ‰.	169,304	20,809	12,29%	Доходность.	Налогъ.	Въ ‰.	48,317	6,014	12,45%						
Доходность.	Налогъ.	Въ ‰.																															
105,900	14,155	13,37%																															
Доходность.	Налогъ.	Въ ‰.																															
14,427	2,029	13,10%																															
Доходность.	Налогъ.	Въ ‰.																															
169,304	20,809	12,29%																															
Доходность.	Налогъ.	Въ ‰.																															
48,317	6,014	12,45%																															
12. Олонецкая . . . . .	61,899	63,3%	<p>На губернскія повинности назначены слѣдующіе сборы:</p> <p>а) съ жилыхъ домовъ и другихъ строеній въ городахъ . . . . .</p> <table border="1"> <thead> <tr> <th>Стоимость.</th> <th>Налогъ.</th> <th>Въ ‰.</th> </tr> </thead> <tbody> <tr> <td>950,566</td> <td>6,858</td> <td>0,72%</td> </tr> </tbody> </table> <p>б) съ жилыхъ домовъ и другихъ строеній въ селеніяхъ . . . . .</p> <table border="1"> <thead> <tr> <th>Стоимость.</th> <th>Налогъ.</th> <th>Въ ‰.</th> </tr> </thead> <tbody> <tr> <td>1,964,259</td> <td>20,615</td> <td>1,05%</td> </tr> </tbody> </table> <p>в) съ фабричныхъ и заводскихъ помѣщеній частныхъ владѣльцевъ . . . . .</p> <table border="1"> <thead> <tr> <th>Стоимость.</th> <th>Налогъ.</th> <th>Въ ‰.</th> </tr> </thead> <tbody> <tr> <td>452,506</td> <td>6,322</td> <td>1,39%</td> </tr> </tbody> </table> <p>г) съ казенныхъ горныхъ заводовъ, въ Петрозаводскомъ уѣздѣ . . . . .</p> <table border="1"> <thead> <tr> <th>Стоимость.</th> <th>Налогъ.</th> <th>Въ ‰.</th> </tr> </thead> <tbody> <tr> <td>296,881</td> <td>891</td> <td>0,30%</td> </tr> </tbody> </table> <p>д) съ гостинаго и мытнаго двора въ с. Шунгѣ . . . . .</p> <table border="1"> <thead> <tr> <th>Стоимость.</th> <th>Налогъ.</th> <th>Въ ‰.</th> </tr> </thead> <tbody> <tr> <td>5,000</td> <td>79</td> <td>1,58%</td> </tr> </tbody> </table> <p><i>Примчаніе.</i> Въ Олонецкой губерніи подворный налогъ назначенъ въ болѣешихъ размѣрахъ по той причинѣ, что земство этой губерніи, не считая себя вправе отступить отъ устава о земскихъ повинностяхъ и измѣнить принятый порядокъ раскладки поземельнаго сбора, оставило на землѣ только существовавшій сборъ на мировыя по крестьянскимъ дѣламъ учрежденія; для покрытія же другихъ расходовъ, земскія собранія не нашли возможнымъ увеличивать поземельнаго налога. Вслѣдствіе возникшей по сему предмету переписки, было разъяснено земству Олонецкой губерніи, что оно, не стѣсняясь уставомъ о земскихъ повинностяхъ, можетъ учреждать поземельный налогъ въ такихъ размѣрахъ, въ какихъ оно признаетъ это возможнымъ.</p>	Стоимость.	Налогъ.	Въ ‰.	950,566	6,858	0,72%	Стоимость.	Налогъ.	Въ ‰.	1,964,259	20,615	1,05%	Стоимость.	Налогъ.	Въ ‰.	452,506	6,322	1,39%	Стоимость.	Налогъ.	Въ ‰.	296,881	891	0,30%	Стоимость.	Налогъ.	Въ ‰.	5,000	79	1,58%
Стоимость.	Налогъ.	Въ ‰.																															
950,566	6,858	0,72%																															
Стоимость.	Налогъ.	Въ ‰.																															
1,964,259	20,615	1,05%																															
Стоимость.	Налогъ.	Въ ‰.																															
452,506	6,322	1,39%																															
Стоимость.	Налогъ.	Въ ‰.																															
296,881	891	0,30%																															
Стоимость.	Налогъ.	Въ ‰.																															
5,000	79	1,58%																															

НАЗВАНИЕ ГУБЕРНІЙ.	Сумма налоговъ.	Отношеніе къ общему итогу земскихъ сборовъ.
13. Орловская . . . . .	36,589	9 <sup>0</sup> / <sub>0</sub>
14. Пензенская . . . . .	11,833	4,1 <sup>0</sup> / <sub>0</sub>
15. Полтавская . . . . .	64,374	14,3 <sup>0</sup> / <sub>0</sub>

**ОСНОВАНІЯ РАСКЛАДКИ.**

На уѣздныя повинности назначены слѣдующіе сборы:

	Стоймость.	Налогъ.	Въ %/0.
а) съ домовъ въ городахъ . . . . .	810,686	5,026	0,62 <sup>0</sup> / <sub>0</sub>
б) съ домовъ въ уѣздахъ . . . . .	1,975,724	15,820	0,80 <sup>0</sup> / <sub>0</sub>
в) съ фабрикъ и заводовъ . . . . .	615,708	6,288	1,02 <sup>0</sup> / <sub>0</sub>

На губернскія и уѣздныя повинности назначено:

а) съ городскихъ недвижимыхъ имуществъ . . . . .	—	18,706	—
б) съ торговыхъ и промышленныхъ помѣщеній . . . . .	—	17,883	—

На губернскія и уѣздныя повинности назначено:

а) съ городскихъ недвижимыхъ имуществъ . . . . .	—	2,872	—
б) съ торговыхъ и промышленныхъ помѣщеній . . . . .	—	8,961	—

На губернскія повинности назначенъ налогъ съ недвижимыхъ имуществъ въ городахъ, приносящихъ дохода—309,707 р.; налогъ составляетъ—5,420 р., или 1,75<sup>0</sup>/<sub>0</sub>.

На уѣздныя повинности назначены слѣдующіе сборы:

а) съ недвижимыхъ городскихъ имуществъ, за исключеніемъ г.г. Лохвицы, Миргорода, Пирятина и Переяслава . . . . .	Цѣнность.	Налогъ.	Въ %/0.
	6,692,422	10,882	0,16 <sup>0</sup> / <sub>0</sub>
б) съ недвижимыхъ имуществъ лицъ всѣхъ сословій въ уѣздахъ: Гадячскомъ, Кременчугскомъ, Лохвицкомъ, Полтавскомъ, Пирятинскомъ и Роменскомъ . . . . .	—	34,208	—
в) съ фабричныхъ, заводскихъ, торговыхъ и промышленныхъ помѣщеній . . . . .	—	13,864	—

НАЗВАНІЕ ГУБЕРНІЙ.	Сумма налоговъ.	Отношеніе къ общему итогу земскихъ сборовъ.	ОСНОВАНІЯ РАСКЛАДКИ.																				
16. Псковская . . . . .	14,154	6 <sup>0</sup> / <sub>0</sub>	<p>На губернска и уѣздныя повинности назначено:</p> <table border="1"> <thead> <tr> <th></th> <th>Цѣнность.</th> <th>Налогъ.</th> <th>Въ ‰‰‰.</th> </tr> </thead> <tbody> <tr> <td>а) съ городскихъ недвижимыхъ имуществъ . . . . .</td> <td>3,112,503</td> <td>12,109</td> <td>0,39<sup>0</sup>/<sub>0</sub></td> </tr> <tr> <td>б) съ фабричныхъ, заводскихъ, торговыхъ и промышленныхъ помѣщеній въ уѣздахъ . . . . .</td> <td>307,821</td> <td>2,045</td> <td>0,66<sup>0</sup>/<sub>0</sub></td> </tr> </tbody> </table> <p>Послѣдняго налога не назначено въ уѣздахъ Псковскомъ и Опочецкомъ.</p>		Цѣнность.	Налогъ.	Въ ‰‰‰.	а) съ городскихъ недвижимыхъ имуществъ . . . . .	3,112,503	12,109	0,39 <sup>0</sup> / <sub>0</sub>	б) съ фабричныхъ, заводскихъ, торговыхъ и промышленныхъ помѣщеній въ уѣздахъ . . . . .	307,821	2,045	0,66 <sup>0</sup> / <sub>0</sub>								
	Цѣнность.	Налогъ.	Въ ‰‰‰.																				
а) съ городскихъ недвижимыхъ имуществъ . . . . .	3,112,503	12,109	0,39 <sup>0</sup> / <sub>0</sub>																				
б) съ фабричныхъ, заводскихъ, торговыхъ и промышленныхъ помѣщеній въ уѣздахъ . . . . .	307,821	2,045	0,66 <sup>0</sup> / <sub>0</sub>																				
17. Рязанская . . . . .	36,407	7,8 <sup>0</sup> / <sub>0</sub>	<p>На губернска и уѣздныя повинности назначено:</p> <table border="1"> <thead> <tr> <th></th> <th>Цѣнность.</th> <th>Налогъ.</th> <th>Въ ‰‰‰.</th> </tr> </thead> <tbody> <tr> <td>а) съ городскихъ недвижимыхъ имуществъ . . . . .</td> <td>3,719,303</td> <td>14,035</td> <td>0,38<sup>0</sup>/<sub>0</sub></td> </tr> <tr> <td>б) съ торговыхъ и промышленныхъ помѣщеній . . . . .</td> <td>6,202,933</td> <td>22,372</td> <td>0,36<sup>0</sup>/<sub>0</sub></td> </tr> </tbody> </table>		Цѣнность.	Налогъ.	Въ ‰‰‰.	а) съ городскихъ недвижимыхъ имуществъ . . . . .	3,719,303	14,035	0,38 <sup>0</sup> / <sub>0</sub>	б) съ торговыхъ и промышленныхъ помѣщеній . . . . .	6,202,933	22,372	0,36 <sup>0</sup> / <sub>0</sub>								
	Цѣнность.	Налогъ.	Въ ‰‰‰.																				
а) съ городскихъ недвижимыхъ имуществъ . . . . .	3,719,303	14,035	0,38 <sup>0</sup> / <sub>0</sub>																				
б) съ торговыхъ и промышленныхъ помѣщеній . . . . .	6,202,933	22,372	0,36 <sup>0</sup> / <sub>0</sub>																				
18. С.-Петербургская . . . . .	57,458	25 <sup>0</sup> / <sub>0</sub>	<p>На уѣздныя повинности назначено:</p> <table border="1"> <thead> <tr> <th></th> <th>Цѣнность.</th> <th>Налогъ.</th> <th>Въ ‰‰‰.</th> </tr> </thead> <tbody> <tr> <td>а) съ дачъ и огородовъ, въ уѣздахъ: С.-Петербургскомъ, Царскосельскомъ и Петергофскомъ . . . . .</td> <td>—</td> <td>24,530</td> <td>Съ десятины отъ 34 к. до 3 р. 35 к.</td> </tr> <tr> <td>б) съ фабричныхъ и заводскихъ помѣщеній . . . . .</td> <td>—</td> <td>23,663</td> <td>Со стоимости отъ 0,24‰ до 0,58‰.</td> </tr> <tr> <td>в) съ недвижимыхъ имуществъ въ городахъ Петербургскаго уѣзда . . . . .</td> <td>—</td> <td>6,560</td> <td>Съ казеннаго сбора. 2<sup>0</sup>/<sub>0</sub></td> </tr> <tr> <td>прочихъ городахъ . . . . .</td> <td>—</td> <td>2,705</td> <td>10<sup>0</sup>/<sub>0</sub></td> </tr> </tbody> </table>		Цѣнность.	Налогъ.	Въ ‰‰‰.	а) съ дачъ и огородовъ, въ уѣздахъ: С.-Петербургскомъ, Царскосельскомъ и Петергофскомъ . . . . .	—	24,530	Съ десятины отъ 34 к. до 3 р. 35 к.	б) съ фабричныхъ и заводскихъ помѣщеній . . . . .	—	23,663	Со стоимости отъ 0,24‰ до 0,58‰.	в) съ недвижимыхъ имуществъ въ городахъ Петербургскаго уѣзда . . . . .	—	6,560	Съ казеннаго сбора. 2 <sup>0</sup> / <sub>0</sub>	прочихъ городахъ . . . . .	—	2,705	10 <sup>0</sup> / <sub>0</sub>
	Цѣнность.	Налогъ.	Въ ‰‰‰.																				
а) съ дачъ и огородовъ, въ уѣздахъ: С.-Петербургскомъ, Царскосельскомъ и Петергофскомъ . . . . .	—	24,530	Съ десятины отъ 34 к. до 3 р. 35 к.																				
б) съ фабричныхъ и заводскихъ помѣщеній . . . . .	—	23,663	Со стоимости отъ 0,24‰ до 0,58‰.																				
в) съ недвижимыхъ имуществъ въ городахъ Петербургскаго уѣзда . . . . .	—	6,560	Съ казеннаго сбора. 2 <sup>0</sup> / <sub>0</sub>																				
прочихъ городахъ . . . . .	—	2,705	10 <sup>0</sup> / <sub>0</sub>																				
19. Самарская . . . . .	44,317	8,8 <sup>0</sup> / <sub>0</sub>	<p>На уѣздныя повинности назначено:</p> <table border="1"> <thead> <tr> <th></th> <th>Цѣнность.</th> <th>Налогъ.</th> <th>Въ ‰‰‰.</th> </tr> </thead> <tbody> <tr> <td>а) съ недвижимыхъ имуществъ въ гг. Самарѣ, Ставрополѣ и Бугульмѣ . . . . .</td> <td>4,169,312</td> <td>10,124</td> <td>0,24<sup>0</sup>/<sub>0</sub></td> </tr> <tr> <td>б) съ фабричныхъ, заводскихъ, торговыхъ и промышленныхъ помѣщеній въ уѣздахъ, кромѣ Бугурусланскаго . . . . .</td> <td>2,571,269</td> <td>24,437</td> <td>0,95<sup>0</sup>/<sub>0</sub></td> </tr> <tr> <td>в) съ 43,145 дымовъ въ Бугульминскомъ уѣздѣ . . . . .</td> <td>—</td> <td>9,756</td> <td>Съ дыма. 22<sup>1</sup>/<sub>2</sub> к.</td> </tr> </tbody> </table>		Цѣнность.	Налогъ.	Въ ‰‰‰.	а) съ недвижимыхъ имуществъ въ гг. Самарѣ, Ставрополѣ и Бугульмѣ . . . . .	4,169,312	10,124	0,24 <sup>0</sup> / <sub>0</sub>	б) съ фабричныхъ, заводскихъ, торговыхъ и промышленныхъ помѣщеній въ уѣздахъ, кромѣ Бугурусланскаго . . . . .	2,571,269	24,437	0,95 <sup>0</sup> / <sub>0</sub>	в) съ 43,145 дымовъ въ Бугульминскомъ уѣздѣ . . . . .	—	9,756	Съ дыма. 22 <sup>1</sup> / <sub>2</sub> к.				
	Цѣнность.	Налогъ.	Въ ‰‰‰.																				
а) съ недвижимыхъ имуществъ въ гг. Самарѣ, Ставрополѣ и Бугульмѣ . . . . .	4,169,312	10,124	0,24 <sup>0</sup> / <sub>0</sub>																				
б) съ фабричныхъ, заводскихъ, торговыхъ и промышленныхъ помѣщеній въ уѣздахъ, кромѣ Бугурусланскаго . . . . .	2,571,269	24,437	0,95 <sup>0</sup> / <sub>0</sub>																				
в) съ 43,145 дымовъ въ Бугульминскомъ уѣздѣ . . . . .	—	9,756	Съ дыма. 22 <sup>1</sup> / <sub>2</sub> к.																				

НАЗВАНІЕ ГУБЕРНІЙ.	Сумма налоговъ.	Отношеніе къ общему итогу земскихъ сборовъ.
20. Саратовская . . . . .	41,202	8,9%
21. Симбирская . . . . .	46,004	16,5%
22. Смоленская . . . . .	15,619	6,5%

ОСНОВАНІЯ РАСКЛАДКИ.

На губернска земскія повинности назначено съ городскихъ недвижимыхъ имуществъ, а также съ фабричныхъ торговыхъ и промышленныхъ помѣщеній всего 6,579 р.

На уѣздныя повинности назначены слѣдующіе сборы:

	Стоимость.	Налогъ.	Въ ‰‰.
а) съ городскихъ недвижимыхъ имуществъ . . . . .	—	6,847	—
б) съ уѣздныхъ недвижимыхъ имуществъ . . . . .	250,445	394	0,16%
в) съ торговыхъ, фабричныхъ и промышленныхъ помѣщеній . . . . .	—	25,600	—
г) съ базаровъ, ярмарокъ, пристаней, перевозовъ и рыбныхъ ловель . . . . .	Доходность. 43,868	1,782	4,06%

На губернска и уѣздныя повинности назначены сборы:

	Доходность.		
а) съ городскихъ недвижимыхъ имуществъ . . . . .	239,079	12,344	5,16%
б) съ фабричныхъ, заводскихъ, торговыхъ и промышленныхъ помѣщеній . . . . .	610,716	33,660	5,51%

На губернска и уѣздныя повинности назначены сборы:

а) съ городскихъ недвижимыхъ имуществъ . . . . .	—	5,511	—
б) съ арендныхъ статей, находящихся въ уѣздахъ и городахъ . . . . .	—	8,054	—
в) съ земель высшей цѣнности, покрытыхъ товарнымъ лѣсомъ, сплавляемымъ въ Ригу . . . . .	—	1,500	—
г) съ усадебъ, расположенныхъ на большихъ дорогахъ и по бичевникамъ . . . . .	—	554	—

НАЗВАНІЕ ГУБЕРНІЙ.	Сумма налоговъ.	Отношеніе къ общему итогу земскихъ сборовъ.
23. Таврическая . . . . .	43,953	11,3 <sup>0</sup> / <sub>0</sub>
24. Тамбовская . . . . .	39,551	6,3 <sup>0</sup> / <sub>0</sub>
25. Тверская . . . . .	60,145	11,1 <sup>0</sup> / <sub>0</sub>
26. Тульская . . . . .	35,420	9,3 <sup>0</sup> / <sub>0</sub>
27. Харьковская . . . . .	48,281	11,5 <sup>0</sup> / <sub>0</sub>

**ОСНОВАНІЯ РАСКЛАДКИ.**

На губернскаія и уѣздныя повинности назначены сборы:

	Стоимость.	Налогъ.	Въ % <sup>0</sup> / <sub>0</sub> .
а) съ домовъ въ городахъ . . . . .	8,692,436	13,626	0,16 <sup>0</sup> / <sub>0</sub>
б) съ домовъ, въ уѣздахъ: Бердянскомъ и Днѣпровскомъ . . . . .	2,949,615	7,282	0,25 <sup>0</sup> / <sub>0</sub>
в) съ промысловыхъ заведеній . . . . .	—	23,045	—

На губернскаія и уѣздныя повинности назначены сборы:

а) съ городскихъ недвижимыхъ имуществъ . . . . .	4,258,077	12,762	0,30 <sup>0</sup> / <sub>0</sub>
б) съ фабричныхъ, торговыхъ и промышленныхъ помѣщеній . . . . .	5,883,358	26,789	0,46 <sup>0</sup> / <sub>0</sub>

Налого на недвижимыя имущества не назначено въ гг. Усмани, Шацкѣ, Тамбовѣ и Липецкѣ, а налога на фабричныя, торговыя и промышленныя помѣщенія не исчислено въ уѣздахъ: Тамбовскомъ и Козловскомъ.

На губернскаія и уѣздныя повинности назначены сборы:

а) съ городскихъ недвижимыхъ имуществъ . . . . .	6,030,307	36,151	0,60 <sup>0</sup> / <sub>0</sub>
б) съ фабричныхъ, заводскихъ и торговыхъ помѣщеній . . . . .	—	23,994	—

На губернскаія и уѣздныя повинности назначены сборы:

а) съ городскихъ недвижимыхъ имуществъ . . . . .	5,357,612	13,126	0,24 <sup>0</sup> / <sub>0</sub>
б) съ фабричныхъ, заводскихъ, торговыхъ и промышленныхъ помѣщеній . . . . .	4,454,731	22,294	0,50 <sup>0</sup> / <sub>0</sub>

Налого на недвижимыя имущества не назначено въ гг. Новосилѣ, Черни, Алексинѣ, Крапивнѣ и Елифани.

На губернскаія и уѣздныя повинности назначены сборы:

	Доходность.	Налогъ.	
а) съ городскихъ недвижимыхъ имуществъ . . . . .	344,481	19,808	5,75 <sup>0</sup> / <sub>0</sub>
б) съ торговыхъ, фабричныхъ и промышленныхъ помѣщеній . . . . .	507,386	28,473	5,61 <sup>0</sup> / <sub>0</sub>

\*



НАЗВАНИЕ ГУБЕРНІЙ.	Сумма налоговъ.	Отношеніе къ общему итогу земскихъ сборовъ.
28. Херсонская . . . . .	52,125	15,2%
29. Черниговская . . . . .	49,154	16,7%
30. Ярославская . . . . .	74,723	18,5
Итого . . . . .	1,568,412	12,3%

**ОСНОВАНІЯ РАСКЛАДКИ.**

На губернскія повинности учреждены сборы:

	Стоимость.	Налогъ.	Въ ‰‰.
а) съ недвижимыхъ имуществъ вообще . . . . .	—	14,390	—
б) сборовъ по таксамъ за проѣздъ чрезъ мосты . . . . .	—	9,189	—

На уѣздныя повинности назначены налоги:

а) съ домовъ въ городахъ . . . . .	—	13,283	—
б) съ домовъ въ уѣздахъ: Одескомъ и Ананьевскомъ . . . . .	—	3,832	—
в) съ фабричныхъ, торговыхъ и промышленныхъ помѣщеній . . . . .	—	11,431	—

На губернскія и уѣздныя повинности назначены сборы:

а) съ городскихъ недвижимыхъ имуществъ . . . . .	—	26,871	—
б) съ фабричныхъ, торговыхъ и промышленныхъ помѣщеній . . . . .	—	22,283	—

Налого съ недвижимыхъ имуществъ не назначено въ г. Сосницѣ, а сбора съ фабричныхъ, торговыхъ и промышленныхъ помѣщеній — въ Стародубскомъ уѣздѣ.

На губернскія и уѣздныя повинности учреждены сборы:

а) съ недвижимыхъ имуществъ въ городахъ . . . . .	8,263,438	38,774	0,46%
б) съ недвижимыхъ имуществъ въ Ярославскомъ уѣздѣ . . . . .	—	1,575	—
в) съ торговыхъ и промышленныхъ помѣщеній въ г. Ярославлѣ . . . . .	491,001	1,227	0,25%
› уѣздахъ . . . . .	3,518,080	33,147	0,94%

Изъ разсмотрѣнія приведенной таблицы оказывается, что, если не принимать разныхъ мелкихъ сборовъ, взимаемыхъ съ рыбныхъ ловель, перевозовъ, фруктовыхъ деревьевъ, ульевъ съ пчелами и т. п., составляющихъ очень незначительную сумму, то налоги съ городскихъ недвижимыхъ имуществъ и съ торговыхъ, фабричныхъ и промышленныхъ помѣщеній, являются сборами съ строеній, или подворными.

Налогъ съ городскихъ недвижимыхъ имуществъ взимается, съ стоимости, или доходности строеній, на основаніи оцѣнокъ, произведенныхъ особыми раскладочными комиссіями для взиманія казеннаго налога съ городскихъ недвижимыхъ имуществъ. Такимъ образомъ земскій сборъ съ городскихъ строеній является какъ бы дополнительнымъ налогомъ къ казенному налогу съ этихъ же строеній. По нѣкоторымъ уѣздамъ губерній: Костромской, Орловской, Пензенской, Смоленской, Херсонской и Черниговской, въ доставленныхъ земскими управами свѣдѣніяхъ: или не показано основаній раскладокъ, или невозможно было воспользоваться неопредѣленными указаніями по сему предмету. По остальнымъ 24 губерніямъ, въ свѣдѣніяхъ, доставленныхъ земскими управами, показаны были: цѣнность, или доходность городскихъ недвижимыхъ имуществъ, смотря по тому какое изъ сихъ основаній служило для раскладки, за исключеніемъ губерній: Воронежской, Вятской, Казанской, Калужской, Костромской, Курской, Московской, Нижегородской, Полтавской, Самарской, Тамбовской и Тульской, въ которыхъ по нѣкоторымъ городамъ не было назначено сего налога. Основанія эти, во многихъ случаяхъ, были приняты различныя для различ-

ныхъ уѣздовъ одной и той же губерніи. Для того, чтобы сдѣлать сравненіе раскладокъ, въ тѣхъ губерніяхъ, въ которыхъ по всѣмъ уѣздамъ, были показаны основанія сихъ раскладокъ, но различныя, основанія сіи были приведены къ одной единицѣ, т. е. тамъ, гдѣ въ большинствѣ уѣздовъ была показана цѣнность имуществъ, а въ нѣкоторыхъ только уѣздахъ означена доходность, сія послѣдняя была капитализирована и на оборотъ. Такимъ образомъ, изъ 24 губерній, въ 6-ти губерніяхъ (Вятской, Московской, Новгородской, Полтавской, Симбирской и Харьковской) налогъ съ городскихъ недвижимыхъ имуществъ можно сравнить съ доходностію сихъ имуществъ, а именно въ одной изъ сихъ губерній, — Полтавской, имѣются особыя раскладки на губернскія и уѣздныя повинности: на покрытіе первыхъ взято съ доходности 1,75%, а послѣднихъ съ цѣнности 0,16%; въ прочихъ 5 губерніяхъ въ налогъ взято на губернскія и уѣздныя повинности, по среднему выводу по губерніямъ, отъ 5,16% до 13,37% съ дохода. Въ 17 губерніяхъ (Владимірской, Воронежской, Екатеринославской, Казанской, Калужской, Курской, Нижегородской, Олонецкой, Псковской, Рязанской, Самарской, Саратовской, Таврической, Тамбовской, Тверской, Тульской и Ярославской), величину налога можно опредѣлить по цѣнности городскихъ недвижимыхъ имуществъ. Въ 3-хъ изъ сихъ послѣднихъ губерній, — Владимірской, Нижегородской и Олонецкой, — имѣются особыя раскладки на губернскія и уѣздныя повинности: на покрытіе первыхъ взято отъ 0,04% до 0,72%, а послѣднихъ — отъ 0,21% до 0,63%; въ прочихъ 14 губерніяхъ, въ налогъ взято, по среднему выводу по губерніямъ, отъ 0,15% до 0,64% съ цѣнности. Въ С.-Петербургской губерніи зем-

скій налогъ съ городскихъ недвижимыхъ имуществъ, по раскладкѣ на 1868 годъ, опредѣленъ съ казеннаго налога, взимаемаго съ сихъ имуществъ; въ С.-Петербургскомъ уѣздѣ земскій налогъ составляетъ 2<sup>0</sup>/<sub>0</sub> отъ казеннаго, а въ прочихъ уѣздахъ 10<sup>0</sup>/<sub>0</sub>.

Что касается налога съ фабричныхъ, торговыхъ, промышленныхъ помѣщеній и жилыхъ домовъ въ селеніяхъ, то уѣздныя собранія должны были нарочно собирать данныя для раскладки; ибо казенныхъ налоговъ съ сихъ имуществъ не существуетъ. Изъ общей сводной таблицы, помѣщенной выше, видно, что уѣздными собраніями принято три способа раскладки: во 1-хъ по цѣнности упомянутыхъ имуществъ, во 2-хъ по доходности ихъ и въ 3-хъ прямо съ имуществъ. По цѣнности и доходности, налогъ назначенъ главнымъ образомъ съ такихъ имуществъ, которыя приносятъ доходъ, какъ-то съ фабричныхъ, заводскихъ и торговыхъ помѣщеній; но по цѣнности и доходности назначенъ также сей налогъ съ имуществъ, непринносящихъ непосредственнаго дохода, каковы жилые дома въ Олонецкой и Новгородской губерніяхъ. Прямо съ имуществъ опредѣленъ налогъ, преимущественно при обложеніи жилыхъ домовъ; но, въ нѣкоторыхъ мѣстностяхъ, какъ на примѣръ въ Калужской и Самарской губерніяхъ, прямо съ имуществъ назначенъ налогъ при обложеніи фабричныхъ, промышленныхъ и торговыхъ помѣщеній.

Для того, чтобы дать нѣкоторое понятіе о степени обложенія означенныхъ имуществъ въ составленной общей таблицѣ имѣются числовыя данныя по нѣкоторымъ губерніямъ. Налогъ на фабричныя, торговыя, промышленныя помѣщенія и жилые дома, можно сравнить съ доходностію и цѣнностію

имущество сего рода, по 20 губерніямъ, а именно съ доходности означеннаго рода имущество причитается въ налогъ:

въ Симбирской губерніи . . . . .	5,51%
» Харьковской . . . . .	5,61%
» Вятской . . . . .	8,80%
» Московской . . . . .	10,58%
» Новгородской . . . . .	отъ 12,29% до 13,10%

Съ цѣнности упомянутыхъ имущество причитается въ налогъ:

въ Саратовской губерніи . . . . .	0,16%
» Таврической . . . . .	0,25%
» Казанской . . . . .	0,26%
» Курской . . . . .	0,28%
» Рязанской . . . . .	0,36%
» Тамбовской . . . . .	0,46%
» Тульской . . . . .	0,50%
» Нижегородской . . . . .	0,52%
» Калужской . . . . .	0,62%
» Псковской . . . . .	0,66%
» Самарской . . . . .	0,95%
» С.-Петербургской . . . . .	отъ 0,27% до 0,58%
» Ярославской . . . . .	» 0,25% » 0,94%
» Владимірской . . . . .	» 0,60% » 0,80%
» Олонѣцкой . . . . .	» 0,80% » 1,02%

Сверхъ того, въ 3-хъ изъ означенныхъ губерній взято съ цѣнности означенныхъ имущество на губернскія повинности, а именно:

въ Владимірской губерніи . . . . .	0,04%
» Нижегородской . . . . .	0,09%
» Олонѣцкой . . . . .	отъ 0,30% до 1,58%

Затѣмъ, для сужденія о мѣрѣ обложенія земскимъ налогомъ жилыхъ домовъ въ селеніяхъ, въ нижеслѣдующей таблицѣ, показанъ размѣръ подворнаго налога, со всѣхъ вообще сословій, по 12-ти уѣздамъ, по которымъ находятся данныя въ доставленныхъ земскими управами раскладахъ.

	Ч и с л о .				Сумма налога.	Причисляется на домъ, помещеніе, дымъ и участ.	Отношеніе къ общему числу уѣздныхъ сб.
	Домовъ.	Помѣщеній.	Дымовъ.	Поземельныхъ уч.			
<i>I. Владимірской губерніи.</i>							
1. Переяславльскій . . . . .	7,464	—	—	—	3,638,93	48 <sup>3</sup> / <sub>4</sub>	7,26%
2. Гороховецкій . . . . .	19,128	—	—	—	4,304,40	22 <sup>1</sup> / <sub>2</sub>	10%
3. Александровскій . . . . .	14,039	—	—	—	3,125,70	22 <sup>1</sup> / <sub>4</sub>	5,13%
<i>II. Екатеринославской губ.</i>							
1. Верхнедніпровскій . . . . .	16,547	—	—	—	1,654,70	10	5,55%
<i>III. Полтавской губерніи.</i>							
1. Лохвицкій . . . . .	—	25,825	—	—	2,585,50	10	23,86%
2. Полтавскій . . . . .	—	20,423	—	—	8,169,20	20	25,15%
3. Пирятинскій . . . . .	—	20,000	—	—	2,400 —	12	12,58%
4. Роменскій . . . . .	—	23,250	—	—	2,325 —	10	17,85%
5. Кременчугскій . . . . .	—	—	—	16,472	18,473,41	1,12	55,71%
<i>IV. Херсонской губерніи.</i>							
1. Одесскій . . . . .	21,670	—	—	—	3,250,45	15	9,06%
2. Ананьевскій . . . . .	5,811	—	—	—	581,10	10	1,69%
<i>V. Самарской губерніи.</i>							
1. Бугульминскій . . . . .	—	—	43,145	—	9,755,45 <sup>1</sup> / <sub>2</sub>	22 <sup>1</sup> / <sub>2</sub>	20,36%

Изъ таблицы сей оказывается, что по окладамъ наиболѣе значительнымъ является налогъ съ поземельныхъ участковъ, или владѣній, въ Кременчугскомъ уѣздѣ, *Полтавской губерніи*: налога сего, среднимъ числомъ, на каждый участокъ причитается 1 р. 12 к. Затѣмъ слѣдуетъ Переяславльскій уѣздъ *Владимірской губерніи*, но съ окладомъ, болѣе нежели на половину меньшимъ сравнительно съ первымъ, именно  $48\frac{3}{4}$  к. Потомъ слѣдуютъ уѣзды: Гороховецкій и Александровскій, *Владимірской губерніи*, Бугульминскій, *Самарской*, и Полтавскій, *Полтавской*; въ нихъ оклады составляютъ отъ  $22\frac{1}{2}$  до 20 к. Наконецъ въ уѣздахъ: Одесскомъ, Ананьевскомъ, *Херсонской губерніи*, Пирятинскомъ, Лохвицкомъ, Роменскомъ, *Полтавской* и Верхнеднѣпровскомъ, *Екатеринославской*, оклады подворнаго налога назначены отъ 15 до 10 коп.

По отношенію подворнаго налога къ общей суммѣ уѣздныхъ земскихъ сборовъ, уѣзды распредѣляются въ слѣдующемъ порядкѣ:

	Отношеніе къ общему числу уѣздн. сборовъ.
Кременчугскій . . . . .	55,71%
Полтавскій . . . . .	25,15%
Лохвицкій . . . . .	23,86%
Бугульминскій . . . . .	20,36%
Роменскій . . . . .	17,85%
Пирятинскій . . . . .	12,58%
Гороховецкій . . . . .	10,00%
Одесскій . . . . .	9,06%
Переяславскій . . . . .	7,26%
Верхнеднѣпровскій . . . . .	5,55%
Александровскій . . . . .	5,13%
Ананьевскій . . . . .	1,69%

Такимъ образомъ, подворный налогъ является наиболѣе значительнымъ въ Кременчугскомъ уѣздѣ, составляя большую половину уѣздныхъ земскихъ налоговъ. Единицею для обложенія этимъ налогомъ принято отдѣльное хозяйство, или поземельный участокъ. Для платежа сего налога, всѣ поземельные участки раздѣлены на 25 категорій отъ 2 дес. до 5,000 дес. въ каждомъ участкѣ; окладовъ принято 25 отъ 50 коп. до 26 р. съ участка; значительны также подворные налоги въ уѣздахъ: Полтавскомъ, Лохвицкомъ, Бугульминскомъ и Роменскомъ, составляя около  $\frac{1}{4}$  части уѣздныхъ налоговъ; въ остальныхъ же уѣздахъ они не представляютъ большихъ суммъ.

По относительной величинѣ налоговъ на городскія недвижимыя имущества, а также на фабричныя, заводскія, торговыя, промышленныя помѣщенія, жилые дома и разные мелкіе сборы, губерніи идутъ въ слѣдующемъ восходящемъ порядкѣ:

	Отношеніе къ общей суммѣ налоговъ въ губерніяхъ.
1) Пензенская . . . . .	4,1%
2) Вятская . . . . .	6,0%
3) Псковская . . . . .	6,0%
4) Тамбовская . . . . .	6,3%
5) Смоленская . . . . .	6,5%
6) Воронежская . . . . .	6,8%
7) Новгородская . . . . .	7,4%
8) Екатеринославская . . . . .	7,5%
9) Костромская . . . . .	7,5%
10) Рязанская . . . . .	7,8%
11) Курская . . . . .	8,5%



	Отношеніе къ общей суммѣ налоговъ въ губерніяхъ.
21) Самарская . . . . .	8,8 <sup>0</sup> / <sub>0</sub>
13) Саратовская . . . . .	8,9 <sup>0</sup> / <sub>0</sub>
14) Орловская . . . . .	9,0 <sup>0</sup> / <sub>0</sub>
15) Казанская . . . . .	9,1 <sup>0</sup> / <sub>0</sub>
16) Тульская . . . . .	9,3 <sup>0</sup> / <sub>0</sub>
17) Тверская . . . . .	11,1 <sup>0</sup> / <sub>0</sub>
18) Таврическая . . . . .	11,3 <sup>0</sup> / <sub>0</sub>
19) Харьковская . . . . .	11,5 <sup>0</sup> / <sub>0</sub>
20) Нижегородская . . . . .	11,6 <sup>0</sup> / <sub>0</sub>
21) Полтавская . . . . .	14,3 <sup>0</sup> / <sub>0</sub>
22) Херсонская . . . . .	15,2 <sup>0</sup> / <sub>0</sub>
23) Калужская . . . . .	16,5 <sup>0</sup> / <sub>0</sub>
24) Симбирская . . . . .	16,5 <sup>0</sup> / <sub>0</sub>
25) Черниговская . . . . .	16,7 <sup>0</sup> / <sub>0</sub>
26) Ярославская . . . . .	18,5 <sup>0</sup> / <sub>0</sub>
27) Владимірская . . . . .	21,8 <sup>0</sup> / <sub>0</sub>
28) С.-Петербургская . . . . .	25,0 <sup>0</sup> / <sub>0</sub>
29) Московская . . . . .	29,5 <sup>0</sup> / <sub>0</sub>
30) Олонецкая . . . . .	63,3 <sup>0</sup> / <sub>0</sub>

Наконецъ налогъ съ торговыхъ, промышленныхъ свидѣтельствъ, билетовъ и патентовъ, уѣздными собраніями назначался съ пошлинъ, платимыхъ въ казну. Налогъ сей простирается до 1,637,702 р., что составляетъ отъ общей суммы всѣхъ земскихъ сборовъ, около 12,7<sup>0</sup>/<sub>0</sub>.

На основаніи Высочайше утвержденнаго 21 ноября 1866 года мнѣнія Государственнаго Совѣта, земскія собранія могутъ назначать взиманіе сбора, — губернскаго и уѣзднаго, съ

гильдейскихъ свидѣтельствъ и патентовъ не свыше 25<sup>0</sup>/<sub>0</sub> съ пошлины платимой въ казну, а съ прочихъ свидѣтельствъ и билетовъ не свыше 10<sup>0</sup>/<sub>0</sub>. Въ нѣкоторыхъ уѣздахъ налогъ определенъ ниже этого размѣра, но въ другихъ уѣздахъ, онъ возвышенъ до назначенной нормы. Для того, чтобы видѣть: въ какомъ размѣрѣ обложены торговые документы въ каждомъ уѣздѣ, нѣтъ полныхъ и вполне удовлетворительныхъ данныхъ. Въ свѣдѣніяхъ, доставленныхъ земскими управами, въ нѣкоторыхъ случаяхъ показаны пошлины, платимыя въ казну съ каждаго рода торговыхъ документовъ порознь, такъ что было возможно опредѣлить размѣръ обложенія, который оказывался правильнымъ; но въ другихъ случаяхъ: или не было показано вовсе пошлинъ, платимыхъ въ казну, или онѣ были обозначены общимъ итогомъ; посему въ этихъ случаяхъ не было возможности повѣрить правильности обложенія. Изъ постановленій земскихъ собраній, относящихся къ раскладкѣ налоговъ, видно, что собранія сіи имѣли въ виду законъ 21 ноября 1866 года. Изъ чего можно заключать, что размѣръ налога на торговые документы не превышаетъ установленной нормы. Затѣмъ, чтобы дать понятіе объ относительной величинѣ сего налога, въ нижеслѣдующей таблицѣ, показаны губерніи въ восходящемъ порядкѣ отношеній налога на торговые документы къ другимъ налогамъ, — поземельному и на недвижимыя имущества въ городахъ и уѣздахъ.

	Отношеніе къ общей суммѣ земскихъ сборовъ:		
	Налогов на торговые до- кументы.	Поземель- наго сбора.	Налоговъ на недвижимыя имущества въ городахъ и селеніяхъ.
1. Вятская . . . . .	5,1 <sup>0</sup> / <sub>0</sub>	88,9 <sup>0</sup> / <sub>0</sub>	6,0 <sup>0</sup> / <sub>0</sub>
2. Новгородская . . . . .	5,2 <sup>0</sup> / <sub>0</sub>	87,4 <sup>0</sup> / <sub>0</sub>	7,4 <sup>0</sup> / <sub>0</sub>
3. С.-Петербургская . . . . .	6,4 <sup>0</sup> / <sub>0</sub>	68,6 <sup>0</sup> / <sub>0</sub>	25,0 <sup>0</sup> / <sub>0</sub>
4. Олонецкая . . . . .	9,0 <sup>0</sup> / <sub>0</sub>	27,7 <sup>0</sup> / <sub>0</sub>	63,3 <sup>0</sup> / <sub>0</sub>
5. Самарская . . . . .	9,4 <sup>0</sup> / <sub>0</sub>	81,8 <sup>0</sup> / <sub>0</sub>	8,8 <sup>0</sup> / <sub>0</sub>
6. Костромская . . . . .	9,5 <sup>0</sup> / <sub>0</sub>	83,0 <sup>0</sup> / <sub>0</sub>	7,5 <sup>0</sup> / <sub>0</sub>
7. Курская . . . . .	9,6 <sup>0</sup> / <sub>0</sub>	81,9 <sup>0</sup> / <sub>0</sub>	8,5 <sup>0</sup> / <sub>0</sub>
8. Владимірская . . . . .	9,7 <sup>0</sup> / <sub>0</sub>	68,5 <sup>0</sup> / <sub>0</sub>	21,8 <sup>0</sup> / <sub>0</sub>
9. Симбирская . . . . .	10,5 <sup>0</sup> / <sub>0</sub>	73,0 <sup>0</sup> / <sub>0</sub>	16,5 <sup>0</sup> / <sub>0</sub>
10. Таврическая . . . . .	10,6 <sup>0</sup> / <sub>0</sub>	78,1 <sup>0</sup> / <sub>0</sub>	11,3 <sup>0</sup> / <sub>0</sub>
11. Воронежская . . . . .	10,7 <sup>0</sup> / <sub>0</sub>	82,5 <sup>0</sup> / <sub>0</sub>	6,8 <sup>0</sup> / <sub>0</sub>
12. Тамбовская . . . . .	10,9 <sup>0</sup> / <sub>0</sub>	82,8 <sup>0</sup> / <sub>0</sub>	6,3 <sup>0</sup> / <sub>0</sub>
13. Калужская . . . . .	11,0 <sup>0</sup> / <sub>0</sub>	72,5 <sup>0</sup> / <sub>0</sub>	16,5 <sup>0</sup> / <sub>0</sub>
14. Тверская . . . . .	11,0 <sup>0</sup> / <sub>0</sub>	77,9 <sup>0</sup> / <sub>0</sub>	11,1 <sup>0</sup> / <sub>0</sub>
15. Саратовская . . . . .	11,3 <sup>0</sup> / <sub>0</sub>	79,8 <sup>0</sup> / <sub>0</sub>	8,9 <sup>0</sup> / <sub>0</sub>
16. Пензенская . . . . .	11,6 <sup>0</sup> / <sub>0</sub>	84,3 <sup>0</sup> / <sub>0</sub>	4,1 <sup>0</sup> / <sub>0</sub>
17. Казанская . . . . .	12,0 <sup>0</sup> / <sub>0</sub>	78,9 <sup>0</sup> / <sub>0</sub>	9,1 <sup>0</sup> / <sub>0</sub>

	Отношеніе къ общей суммѣ земскихъ сборовъ.		
	Налога на торговые до- кументы.	Поземель- наго сбора.	Налоговъ на недвижимыя имущества въ городахъ и селеніяхъ.
18. Псковская . . . . .	12,3 <sup>0</sup> / <sub>0</sub>	81,7 <sup>0</sup> / <sub>0</sub>	6,0 <sup>0</sup> / <sub>0</sub>
19. Рязанская . . . . .	12,5 <sup>0</sup> / <sub>0</sub>	79,7 <sup>0</sup> / <sub>0</sub>	7,8 <sup>0</sup> / <sub>0</sub>
20. Нижегородская . . . . .	12,9 <sup>0</sup> / <sub>0</sub>	75,5 <sup>0</sup> / <sub>0</sub>	11,6 <sup>0</sup> / <sub>0</sub>
21. Ярославская . . . . .	13,0 <sup>0</sup> / <sub>0</sub>	68,5 <sup>0</sup> / <sub>0</sub>	18,5 <sup>0</sup> / <sub>0</sub>
22. Смоленская . . . . .	13,5 <sup>0</sup> / <sub>0</sub>	80,0 <sup>0</sup> / <sub>0</sub>	6,5 <sup>0</sup> / <sub>0</sub>
23. Полтавская . . . . .	13,7 <sup>0</sup> / <sub>0</sub>	72,0 <sup>0</sup> / <sub>0</sub>	14,3 <sup>0</sup> / <sub>0</sub>
24. Харьковскя . . . . .	14,6 <sup>0</sup> / <sub>0</sub>	73,9 <sup>0</sup> / <sub>0</sub>	11,5 <sup>0</sup> / <sub>0</sub>
25. Тульская . . . . .	15,8 <sup>0</sup> / <sub>0</sub>	74,9 <sup>0</sup> / <sub>0</sub>	9,3 <sup>0</sup> / <sub>0</sub>
26. Орловская . . . . .	16,1 <sup>0</sup> / <sub>0</sub>	74,9 <sup>0</sup> / <sub>0</sub>	9,0 <sup>0</sup> / <sub>0</sub>
27. Черниговская . . . . .	16,8 <sup>0</sup> / <sub>0</sub>	66,5 <sup>0</sup> / <sub>0</sub>	16,7 <sup>0</sup> / <sub>0</sub>
28. Екатеринославская . . . . .	17,0 <sup>0</sup> / <sub>0</sub>	75,5 <sup>0</sup> / <sub>0</sub>	7,5 <sup>0</sup> / <sub>0</sub>
29. Херсонская . . . . .	27,3 <sup>0</sup> / <sub>0</sub>	57,5 <sup>0</sup> / <sub>0</sub>	15,2 <sup>0</sup> / <sub>0</sub>
30. Московская . . . . .	29,7 <sup>0</sup> / <sub>0</sub>	40,8 <sup>0</sup> / <sub>0</sub>	29,5 <sup>0</sup> / <sub>0</sub>

Въ губерніяхъ, въ которыхъ не введены земскія учрежденія и въ которыхъ существуютъ земскіе сборы, смѣты и раскладки губернскихъ земскихъ сборовъ составляются прежнимъ порядкомъ и утверждаются вмѣстѣ съ смѣтами и раскладками государственнаго земскаго сбора. Въ настоя-

щее время дѣйствуютъ смѣты и раскладки, утвержденныя на трехлѣтіе съ 1869 года. Для полноты обзора, въ нижеслѣдующей таблицѣ, представляются числовыя данныя о смѣтахъ и раскладкахъ губернскихъ земскихъ сборовъ, въ тѣхъ губерніяхъ, въ которыхъ не введено земскихъ учреждений.

	Назначено по смѣтамъ (*).	Исчислено по раскладкамъ.					Итого.
		Съ торговыхъ свѣдѣтельс.	Съ удобныхъ земель.		Съ податныхъ лицъ.		
			Всего.	На десятину.	Всего.	На душу.	
1. Архангельская . . .	62,576	1,718	—	—	111,743	39	49,449
			3,731		44,000		
2. Астраханская . . .	47,422	4,943	2,009,889	1,42	137,214	7	43,358
			28,651		9,764		
3. Бессарабская обл.	47,560	5,183	—	—	—	—	14,388
			9,205				
4. Виленская . . . . .	172,832	1,836	3,048,929	5,57	—	—	171,738
			169,902				
5. Витебская . . . . .	193,181	3,053	3,413,105	5,00	—	—	174,031
			170,978				
6. Волынская . . . . .	256,643	5,091	5,003,318	4,88	—	—	249,190
			244,099				

(\*) Расходы назначены на слѣдующіе предметы:

	Въ %/о.
1. На дорожную повинность . . . . .	241,610 р. 6,80%
2. На помѣщеніе мѣстнаго гражданскаго управленія . . . . .	10,965 > 0,31%
3. На содержаніе мѣстнаго гражданскаго управленія . . . . .	779,614 > 21,88%
4. На хозяйство и медицинскую полицію въ городахъ и уѣздахъ.	114,820 > 3,22%
5. На уплату страховыхъ при пересылкѣ суммъ земскаго сбора	3,721 > 0,10%
6. На предметы въ уставѣ непоименованныя . . . . .	37,822 > 1,06%
7. На запасныя суммы . . . . .	38,211 > 1,07%
8. На содержаніе мировыхъ по крестьянскимъ дѣламъ учреждений.	1,761,333 > 49,46%
9. На частныя повинности лицъ разныхъ сословій . . . . .	356,143 > 10%
10. На устройство медицинской части въ уѣздахъ . . . . .	217,240 > 6,10%

	Назначено по смѣтамъ.	Съ торговыхъ свидѣтельствъ.	Исчислено по раскладкамъ.				Итого.
			Съ удобныхъ земель.		Съ податныхъ лицъ.		
			Всего.	На десятину.	Всего.	На душу.	
7. Гродненская . . .	187,505	1,634	2,592,150 193,374	7,46	—	—	195,008
8. Кіевская . . . . .	226,258	13,062	4,185,334 216,522	5,17	—	—	229,584
9. Ковенская . . . . .	222,265	5,890	3,138,361 221,640	7,06	—	—	227,530
10. Курляндская . . .	32,116	4,360	1,014,121 23,928	2,36	256,030 2,560	1 —	30,848
11. Минская . . . . .	194,958	2,593	5,367,314 191,514	3,57	—	—	194,107
12. Могилевская . . .	186,994	3,448	3,350,301 190,446	5,68	—	—	193,894
13. Оренбургская . . .	94,523	3,238	—	—	255,344 80,663	31 <sup>1</sup> / <sub>2</sub>	83,901
14. Уфимская . . . . .	125,749	1,460	8,388,194 118,218	1,42	—	—	119,678
15. Пермская . . . . .	200,516	9,360	15,519,821 122,981	0,90	—	—	132,341
16. Подольская . . . .	293,200	8,185	3,198,797 219,151	6,85	790,651 13,793	1 <sup>3</sup> / <sub>4</sub>	241,129
17. Ставропольская . .	73,841	3,884	2,794,642 71,080	2,54	—	—	74,964
18. Восточная Сибирь	501,506	7,374	—	—	458,454 481,765	1·5	489,139
19. Западная Сибирь.	355,574	7,269	—	—	715,286 322,951	45	330,220
20. Вологодская (*). .	86,260	2,833	4,988,388 86,828	1,74	—	—	89,661
Итого . .	3,561,479	96,414	— 2,282,248	—	2,724,722 955,496	35	3,334,158

(\*) Вологодская губернія не помѣщена въ смѣтъ, составленной на трехлетіе съ 1869 года на томъ основаніи, что въ этой губерніи уже открыты земскія учрежденія. Но такъ какъ смѣтъ и раскладокъ по сей губерніи не было еще составлено ко времени окончанія свода, то числовыя данныя о губернскихъ земскихъ сборахъ помѣщены въ настоящей вѣдомости по смѣтъ предъидущаго трехлѣтія.

Изъ разсмотрѣнія этой таблицы оказывается, что между налогами, учрежденными для покрытія губернскихъ земскихъ сборовъ въ поименованныхъ въ таблицѣ губерніяхъ, господствующимъ является поземельный, составляя 68,4<sup>0</sup>/о отъ общаго числа сборовъ въ этихъ губерніяхъ; подушная подать равняется 28,7<sup>0</sup>/о, а сборъ съ торговыхъ свидѣтельствъ 2,9<sup>0</sup>/о отъ общей суммы. Поземельный налогъ учрежденъ въ 17 губерніяхъ. Въ приведенной таблицѣ сдѣланъ расчетъ на десятину только въ 15 губерніяхъ; такъ какъ по двумъ губерніямъ (Архангельской и Бессарабской) не было удовлетворительныхъ свѣдѣній о количествахъ земли. Высшій окладъ сего налога, при среднемъ расчетѣ, оказывается въ западныхъ губерніяхъ, а именно:

	На десятину.
въ Гродненской губерніи . . . . .	7,46 коп.
» Ковенской » . . . . .	7,06 »
» Подольской » . . . . .	6,85 »
» Могилевской » . . . . .	5,68 »
» Виленской » . . . . .	5,57 »
» Кіевской » . . . . .	5,17 »
» Витебской » . . . . .	5,00 »
» Волынской » . . . . .	4,88 »

Затѣмъ, въ остальныхъ 7-ми губерніяхъ, оклады поземельнаго налога значительно ниже, а именно:

	На десятину.
въ Минской губерніи . . . . .	3,57 коп.
» Ставропольской губ. . . . .	2,54 »
» Курляндской » . . . . .	2,36 »
» Вологодской » . . . . .	1,74 »
» Астраханской » . . . . .	1,42 »
» Уфимской » . . . . .	1,42 »
» Пермской » . . . . .	0,90 »

\*

Подушная подать, для покрытія губернскихъ земскихъ повинностей, существуетъ, какъ дополнительный сборъ, въ 4-хъ губерніяхъ, — Архангельской, Астраханской, Курляндской и Подольской, въ которыхъ введенъ поземельный налогъ. За тѣмъ, подать эта служить исключительно для покрытія губернскихъ земскихъ расходовъ въ Оренбургской губерніи, а также въ губерніяхъ Восточной и Западной Сибири. Оклады ея, по среднему выводу, составляютъ:

	На душу.
въ Восточной Сибири . . . . .	1 р. 5 к.
» Западной Сибири . . . . .	45 »
» Архангельской губерніи . . . . .	39 »
» Оренбургской » . . . . .	31 <sup>1</sup> / <sub>2</sub> »
» Астраханской » . . . . .	7 »
» Подольской » . . . . .	1 <sup>3</sup> / <sub>4</sub> »
» Курляндской » . . . . .	1 »

Раскладки губернскихъ земскихъ повинностей производятся по каждой губерніи особо. Нѣкоторое уравненіе налоговъ допускается только внутри каждой губерніи, между уѣздами. Потому размѣръ налоговъ, учрежденныхъ въ каждой губерніи, для удовлетворенія земскихъ повинностей, зависитъ исключительно отъ величины расходовъ, назначенныхъ по смѣтѣ. Расходы сіи, какъ видно изъ помѣщеннаго выше исчисления предметовъ, ограничиваются обязательными потребностями. Въ виду сего дѣлается понятнымъ: почему приведенные выше оклады поземельнаго и подушнаго налоговъ не соответствуютъ степени благосостоянія губерній. Такъ напримѣръ, окладъ поземельнаго налога въ Гродненской губерніи значительно выше окладовъ губерній Подольской и Кіевской, тогда какъ послѣднія губерніи, по благосостоянію жителей



значительно выше первой. Подушная подать въ Архангельской губернии выше подушной подати въ Оренбургской губернии.

Такимъ образомъ, въ губерніяхъ, въ которыхъ введены земскія учрежденія, а равно и въ тѣхъ губерніяхъ, гдѣ губернскія земскія повинности отправляются прежнимъ порядкомъ, назначеніе и раскладка земскихъ сборовъ производится по каждой губерніи отдѣльно. Для обзорѣнія сравнительной величины земскихъ сборовъ по губерніямъ, въ нижеслѣдующей таблицѣ представляются числовыя данныя о количествѣ этихъ сборовъ, по расчету на жителя мужескаго пола и на квадратную милю.

	Причитается земскихъ сборовъ.			Причитается жителей мужескаго пола на квадратную милю.	Порядокъ губерній, по густотѣ населенія.
	На жителя мужескаго пола.	На квадратную милю.	Порядокъ губерній по величинѣ земск. об. на квадрат. милю.		
<i>I. Губерніи, въ которыхъ введены земскія учрежденія.</i>					
1. Таврическая . . . . .	1 > 20 <sup>3/4</sup>	350	17	290	27
2. Новгородская . . . . .	1 > 18	278	25	236	29
3. Владимірская . . . . .	1 > 12 <sup>1/2</sup>	766	2	681	16
4. Московская . . . . .	96	1,319	1	1,434	1
5. Ярославская . . . . .	90 <sup>1/2</sup>	647	4	714	14
6. Тверская . . . . .	74	468	12	630	19
7. Вятская . . . . .	74	300	23	402	25

	Причитается земскихъ сборовъ.			Причитается жителей мужескаго пола на квадратную милю.	Порядокъ губерній, по густотѣ населенія.
	На жителя мужескаго пола.	На квадратную милю.	Порядокъ губерній по величинѣ земск. сб. на квадрат. милю.		
8. Воронежская . . . .	70	551	8	783	12
9. Екатеринославская	69	341	19	496	23
10. Олонецкая . . . . .	69	41	30	59	30
11. Псковская . . . . .	66 <sup>3</sup> / <sub>4</sub>	294	24	441	24
12. Рязанская . . . . .	66 <sup>1</sup> / <sub>4</sub>	608	6	923	5
13. Тульская . . . . .	66	679	3	1,029	4
14. Костромская . . . .	65	225	28	345	26
15. Нижегородская . .	64	430	14	668	17
16. Тамбовская . . . . .	62	522	9	840	7
17. Самарская . . . . .	60 <sup>1</sup> / <sub>2</sub>	174	29	287	28
18. Курская . . . . .	57	634	5	1,108	2
19. Калужская . . . . .	55	461	13	838	9
20. Саратовская . . . . .	55	311	21	566	20
21. Орловская . . . . .	54	479	11	879	6
22. Харьковская . . . .	53	424	15	801	11
23. Пензенская . . . . .	50	422	16	840	8
24. Херсонская . . . . .	50	263	26	532	22

	Причисляется земскихъ сборовъ.			Причисляется жителей мужескаго пола на квадратную милю.	Порядокъ губерній, по густотѣ населенія.
	На жителя мужескаго пола.	На квадратную милю.	Порядокъ губерній по величинѣ земск. сб. на квадр. милю.		
25. Казанская . . . . .	49 <sup>1</sup> / <sub>4</sub>	347	18	705	15
26. Симбирская . . . . .	48 <sup>1</sup> / <sub>2</sub>	316	20	651	18
27. Полтавская . . . . .	47 <sup>3</sup> / <sub>4</sub>	496	10	1,040	3
28. Смоленская . . . . .	43	235	27	545	21
29. Черниговская . . . . .	40 <sup>1</sup> / <sub>4</sub>	309	22	766	13
30. С.-Петербургская . . . . .	36	582	7	803	10
<i>II. Губерніи, въ которыхъ не введено земскихъ учреждений.</i>					
31. Восточная Сибирь . . . . .	72	3	20	3	20
32. Ставропольская . . . . .	50	66	10	132	15
33. Витебская . . . . .	47	213	7	470	10
34. Ковенская . . . . .	44	309	2	704	4
35. Гродненская . . . . .	44	282	3	648	5
36. Могилевская . . . . .	43	223	6	519	9
37. Минская . . . . .	39	120	9	309	11
38. Виленская . . . . .	38	224	5	582	7
39. Западная Сибирь . . . . .	36	8	18	21	18

	Причитается земскихъ сборовъ.			Причитается жителей мужскаго пола на квадратную милю.	Порядокъ губерній по величинѣ земск. сб. на квадрат. милю.
	На жителя мужскаго пола.	На квадратную милю.	Порядокъ губерній по величинѣ земск. сб. на квадрат. милю.		
40. Архангельская . . .	36	4	19	10	19
41. Волынская . . . . .	31	192	8	627	6
42. Подольская . . . . .	26	313	1	1,223	1
43. Астраханская . . . . .	24	11	17	45	17
44. Кіевская . . . . .	23	248	4	1,088	2
45. Вологодская . . . . .	19	12	16	65	16
46. Уфимская . . . . .	18	56	12	300	12
47. Пермская . . . . .	13	22	14	168	14
48. Курляндская . . . . .	11	63	11	554	8
49. Оренбургская . . . . .	9	16	15	194	13
50. Бессарабская обл.	3	23	13	859	3

При распредѣленіи земскихъ сборовъ по числу жителей въ губерніяхъ, въ которыхъ введены земскія учрежденія, оказывается:

Въ 4-хъ губерніяхъ: Таврической, Новгородской, Владимірской и Московской высшій размѣръ налоговъ на жителей мужскаго пола составляетъ отъ 1 р. 20<sup>3</sup>/<sub>4</sub> к. до 96 к. Первая изъ сихъ губерній имѣетъ хорошія земли, но мало населена; вторая также мало населена, и притомъ съ мало-производительными землями; послѣднія двѣ губерніи отли-

чаются значительнымъ мануфактурнымъ производствомъ; почва сихъ послѣднихъ губерній принадлежитъ къ среднимъ и хорошо обработаннымъ; Московская губернія имѣетъ густое населеніе.

Въ 6-ти губерніяхъ, — Ярославской, Тверской, Вятской, Воронежской, Екатеринославской и Олонецкой, земскіе сборы на жителя мужескаго пола составляютъ отъ 90<sup>1</sup>/<sub>2</sub> к. до 69 к. Губерніи эти, подобно предъидущимъ, крайне разнохарактерны. Такъ — въ этой группѣ помѣщается Воронежская губернія, въ которой на жителя причитается земскихъ сборовъ около 70 к. и Олонецкая, въ которой на жителя упадаетъ сихъ сборовъ 69 к.

Въ 8-ми губерніяхъ, Псковской, Рязанской, Тульской, Костромской, Нижегородской, Тамбовской, Самарской и Курской, на жителя причитается земскихъ сборовъ отъ 66<sup>3</sup>/<sub>4</sub> к. до 57 к. Губерніи эти разнохарактерны: Псковская и Костромская губерніи расположены, главнымъ образомъ, въ мѣстностяхъ съ бѣдною почвою; торговая и фабричная дѣятельность въ нихъ мало развиты; напротивъ Тамбовская, Курская и Самарская губерніи лежатъ въ черноземной полосѣ и считаются губерніями богатыми. Губерніи Рязанская и Нижегородская, имѣющія въ нѣкоторыхъ частяхъ своихъ черноземныя земли, ни въ какомъ случаѣ не могутъ быть поставлены рядомъ съ одной стороны: съ губерніями бѣдными, какова Псковская и Костромская, и съ другой стороны съ губерніями богатыми — Тамбовскою, Курскою, Самарскою и Тульскою.

Въ 4-хъ губерніяхъ, — Калужской, Саратовской, Орловской и Харьковской, размѣръ земскихъ сборовъ на жителя составляетъ отъ 55 до 53 к. По производительности земель

и выгодамъ мѣстнаго положенія, Калужская губернія стоитъ ниже послѣднихъ трехъ.

Въ 5-ти губерніяхъ, — Пензенской, Херсонской, Казанской, Симбирской и Полтавской, размѣръ земскихъ сборовъ на жителя мужескаго пола составляетъ отъ 50 и до  $47\frac{3}{4}$  к. Хотя между губерніями этой группы и нѣтъ большой разницы, но группа эта стала очень низко сравнительно съ другими губерніями, напр. Новгородскою, Псковскою и Костромскою.

Наконецъ въ 3-хъ губерніяхъ, — Смоленской, Черниговской и С.-Петербургской, земскаго сбора причитается на жителя отъ 43 до 36 коп. Смоленская губернія вообще бѣдна а С.-Петербургская и особенно Черниговская губерніи едвали могутъ быть поставлены рядомъ съ нею и притомъ въ послѣдней группѣ.

Въ губерніяхъ, въ которыхъ не введено земскихъ учрежденій, высшій размѣръ налога на жителя мужескаго пола 72 коп. упадетъ на губерніи Восточной Сибири. Причина сего возвышенія заключается въ малонаселенности этой страны и довольно большихъ расходахъ на удовлетвореніе мѣстныхъ потребностей. Затѣмъ, въ губерніяхъ, — Ставропольской, Витебской, Ковенской, Гродненской и Могилевской, размѣръ земскихъ сборовъ на жителя составляетъ отъ 50 к. до 43 к. Въ этой группѣ особенно замѣтна неравномѣрность относительно бѣдныхъ губерній, — Витебской и Гродненской, ставшихъ рядомъ съ Ковенскою губерніей. Въ губерніяхъ: Минской, Виленской, Архангельской и Западной Сибири, земскихъ сборовъ, причитается на жителя отъ 39 до 36 коп. За тѣмъ въ губерніяхъ: Волынской, Подольской, Астраханской, Кіевской, Вологодской и Уфимской, размѣръ земскихъ

сборовъ на жителя оказался отъ 31 к. до 18 к., а въ губерніяхъ Пермской, Курляндской, Оренбургской и Бессарабской области, земскихъ сборовъ причитается на жителя отъ 13 к. до 3 к.

Изъ изложеннаго нельзя не видѣть, что распредѣленіе земскихъ сборовъ по числу жителей мужескаго пола не даетъ вполнѣ удовлетворительныхъ результатовъ. По размѣрамъ земскихъ налоговъ на жителя, губерніи расположились безъ всякаго порядка: съ высшимъ размѣромъ оказываются губерніи бѣдныя; напротивъ богатые губерніи являются съ незначительнымъ размѣромъ.

При распредѣленіи земскихъ сборовъ по пространству, изъ числа губерній, въ которыхъ введены земскія учрежденія, выше всѣхъ становится Московская губернія, въ которой на квадратную милю причитается земскихъ сборовъ 1319 р. За нею, въ нисходящемъ порядкѣ, слѣдуетъ Владимірская губернія, имѣющая 766 р. земскихъ сборовъ на квадратную милю. Замѣчательно, что обѣ эти губерніи, при распредѣленіи земскихъ сборовъ по числу жителей, стоятъ довольно высоко, именно послѣдняя на третьемъ мѣстѣ, а первая на четвертомъ. Послѣ означенныхъ двухъ губерній, является группа, состоящая изъ 7 губерній,—Тульской, Ярославской, Курской, Рязанской, С.-Петербургской, Воронежской и Тамбовской, въ которой земскихъ сборовъ упадетъ на квадратную милю отъ 679 р. до 522 р. С.-Петербургская и Ярославская губерніи, въ большей части которыхъ находятся малопроизводительныя земли, отличаются развитіемъ торговой и промышленной дѣятельности, а остальные губерніи расположены въ черноземной полосѣ и имѣютъ хорошія земли. За этими губерніями, стоитъ группа изъ 4-хъ губерній, — Полтавской, Орловской,

Тверской и Калужской, въ которыхъ земскихъ сборовъ па-  
даетъ на квадратную милю отъ 496 р. до 461 р. Въ этой  
группѣ Тверская губернія является совершенно не на мѣстѣ;  
губернія сія не отличается ни достоинствомъ земель, ни раз-  
витіемъ фабричной и торговой дѣятельности. Высокій раз-  
мѣръ въ ней земскихъ сборовъ обусловливается значитель-  
ными расходами. Группа изъ 8-ми губерній, — Нижегород-  
ской, Харьковской, Пензенской, Таврической, Казанской, Ека-  
теринославской, Симбирской и Саратовской, имѣетъ земскихъ  
сборовъ, отъ 430 р. до 311 р. на квадратную милю. Всѣ  
эти губерніи расположены въ черноземной полосѣ; но въ нѣ-  
которыхъ изъ нихъ, каковы Нижегородская и Казанская, на-  
ходятся уѣзды нечерноземные; Пензенская губернія, удален-  
ная отъ главныхъ путей движенія торговли, страдаетъ отъ  
недостатка сбыта своихъ произведеній; Таврическая губер-  
нія мало населена. Въ 5-ти губерніяхъ, — Черниговской,  
Вятской, Псковской, Новгородской и Херсонской, земскихъ  
сборовъ причитается на квадратную милю отъ 309 руб. до  
263 руб. Губерніи этой группы слишкомъ разнохарактерны;  
онѣ соединились вмѣстѣ случайно, вслѣдствіе возвышенія зем-  
скихъ налоговъ въ Новгородской и Псковской и пониженія  
сихъ налоговъ въ Черниговской и Херсонской губерніяхъ,  
расположенныхъ въ плодородной мѣстности. Затѣмъ идутъ гу-  
берніи Смоленская и Костромская, въ которыхъ на квадрат-  
ную милю причитается земскихъ сборовъ, отъ 235 руб. до  
225 р. За сими двумя губерніями слѣдуетъ Самарская губер-  
нія, имѣющая незначительное населеніе, именно 287 жителей  
на квадратную милю. Въ ней земскихъ сборовъ причитается  
на квадратную милю 174 р. Наконецъ послѣднее мѣсто зани-  
маетъ одна изъ бѣднѣйшихъ и малонаселенныхъ губерній, —



Олонецкая. Въ ней на квадратную милю упадетъ земскихъ сборовъ 41 р.

Что касается губерній, въ которыхъ не введено земскихъ учреждений, то въ 9-ти изъ нихъ, — Подольской, Ковенской, Гродненской, Кіевской, Виленской, Могилевской, Витебской, Волынской и Минской, губернскихъ земскихъ сборовъ причитается на квадратную милю отъ 313 р. до 190 р. При чемъ, градація сихъ губерній по распредѣленію налога представляется, въ нѣкоторой степени, довольно правильною. Такъ въ верху этой градаціи стоитъ Подольская губернія, а внизу — Минская. Въ 3 губерніяхъ — Ставропольской, Курляндской и Уфимской, — губернскихъ земскихъ сборовъ упадетъ на квадратную милю отъ 66 р. до 56 р. Въ Бессарабской области и въ губерніяхъ: Пермской, Оренбургской, Вологодской и Астраханской, губернскихъ земскихъ сборовъ приходится на квадратную милю отъ 23 р. до 11 р. Наконецъ, въ Западной Сибири — сборовъ этихъ причитается на квадратную милю 8 р., въ Архангельской губерніи 4 р. и въ губерніяхъ Восточной Сибири 3 р.

Такимъ образомъ распредѣленіе губерній, по размѣру земскихъ сборовъ, причитающихся на квадратную милю, представляетъ, за немногими исключеніями, нѣкоторую правильность. Вообще губерніи богатя, въ поземельномъ, или промышленномъ отношеніяхъ, стоятъ выше другихъ; губерніи, бѣдныя, по производительности земель и по числу населенія, занимаютъ послѣднія мѣста; въ срединѣ размѣстились губерніи, неотличающіяся ни особеннымъ значеніемъ, ни густотою населенія. Сравнивая представленныя здѣсь два распредѣленія губерній, — одно по величинѣ земскихъ сборовъ на

жителя мужескаго пола, а другое по количеству земскихъ сборовъ на квадратную милю, нельзя не отдать предпочтенія послѣднему, такъ какъ оно лучше выражаетъ степень обложенія различныхъ губерній земскими налогами. Конечно, при слишкомъ неравномѣрномъ населеніи губерній, когда въ однихъ числится 1334, 1,108 и 1040 жителей мужескаго пола на квадратную милю, а въ другихъ 59, 45, 21, 10 и 3 жителя на такую же милю, первое распределеніе (по числу жителей) даетъ весьма важныя указанія о степени обремененія жителей налогами. Такъ, на примѣръ, изъ сего распределенія оказывается, что на жителей Тамбовской и Харьковской губерній (имѣющихъ на квадратную милю 840 и 801 жителей) падаетъ вдвое менѣе налоговъ, нежели на жителей Новгородской губерніи (съ 236 жителей на квадратную милю). Въ Олонецкой губерніи, при рѣдкомъ населеніи (около 59 жителей на кв. саж.), земскіе налоги падаютъ на жителя почти въ такомъ же количествѣ, какъ и въ Воронежской губерніи (783 жит. на кв. милю). Но за то, второе распределеніе (на квадратную милю) болѣе соотвѣтствуетъ существу предмета, ибо земскіе налоги, за исключеніемъ незначительной части ихъ (изъ 16 мил. около 587 тыс. взимается съ душъ, 1,734 тысяч. собирается съ торговыхъ документовъ и 1,468 тысяч. съ разнаго рода строеній), взимаются съ земельной собственности.

Если сложить сумму губернскихъ и уѣздныхъ земскихъ сборовъ, съ прямыми налогами, поступающими въ казну во всѣхъ губерніяхъ Имперіи, за исключеніемъ Великаго Княжества Финляндскаго, Закавказскаго края и Ташкентской области, что окажется, что изъ общаго количества онаго 91%о упадетъ на казенные налоги, а 9%о на земскіе сборы. По

губерніямъ отношенія земскихъ сборовъ къ общей суммѣ казенныхъ и земскихъ налоговъ выходятъ слѣдующія:

1) Въ губерніяхъ Великороссійскихъ и Новороссійскихъ, въ которыхъ введены земскія учрежденія . . . . .	Высшее.	Нисшее.	Среднее.
	23 <sup>0</sup> / <sub>0</sub>	7 <sup>0</sup> / <sub>0</sub>	11 <sup>0</sup> / <sub>0</sub>
2) Въ губерніяхъ, въ которыхъ не введены земскія учрежденія:			
а) Великороссійскихъ и Новороссійскихъ . . . . .	9 <sup>0</sup> / <sub>0</sub>	3 <sup>0</sup> / <sub>0</sub>	4 <sup>0</sup> / <sub>0</sub>
б) Западныхъ, включая сюда и Бессарабскую область . . . . .	9 <sup>0</sup> / <sub>0</sub>	1 <sup>0</sup> / <sub>0</sub>	6 <sup>0</sup> / <sub>0</sub>
в) Курляндской губерніи (въ двухъ остальныхъ прибалтійскихъ губерніяхъ земскихъ сборовъ не взимается) . . . . .	—	—	3 <sup>0</sup> / <sub>0</sub>
г) Западной Сибири . . . . .	—	—	8 <sup>0</sup> / <sub>0</sub>
д) Восточной Сибири . . . . .	—	—	26 <sup>0</sup> / <sub>0</sub>

Въ губерніяхъ Царства Польскаго земскихъ сборовъ не существуетъ.

Въ сводѣ свѣдѣній о земскихъ смѣтахъ и раскладахъ, между прочимъ, помѣщены данныя о всѣхъ прямыхъ налогахъ, существующихъ въ губерніяхъ Имперіи, за исключеніемъ Великаго Княжества Финляндскаго, Закавказскаго края и Ташкентской области. Налоги эти слѣдующіе:

*I. Поступающіе въ общіе государственные источники.*

1) Подушная подать и сборы, вмѣсто подушной взимаемые съ нисшихъ податныхъ сословіѣй . . . . .	47,345,791 р.
--	---------------

2) Государственный земскій сборъ, взимаемый съ мѣщанъ и крестьянъ по подушной раскладкѣ . . . . .	19,247,143 »
3) Пошлины за право производства промысловъ и торговли . . . . .	10,774,000 »
4) Налогъ, взимаемый съ торговыхъ пошлинъ въ государственный земскій сборъ.	711,811 »
5) Налогъ съ недвижимыхъ имуществъ въ городахъ . . . . .	3,072,070 »
6) Оброчная подать съ государственныхъ крестьянъ . . . . .	35,793,418 »
7) Общественный сборъ съ государственныхъ крестьянъ . . . . .	3,353,955 »
8) Налогъ съ поземельной собственности, или съ сельскихъ недвижимыхъ имуществъ, взимаемый съ помѣщиковъ . . . . .	5,873,628 »
9) Поземельный налогъ, въ юго - западныхъ губерніяхъ въ пользу духовенства.	374,500 »
10) Выкупные платежи:	
а) съ бывшихъ помѣщичьихъ крестьянъ . . . . .	31,284,253 »
б) съ бывшихъ удѣльныхъ и государственныхъ крестьянъ . . . . .	3,127,951 »
Итого . . . . .	160,958,520 р.

*II. Поступающіе на удовлетвореніе мѣстныхъ земскихъ потребностей.*

11) Губернскіе и уѣздные земскіе сборы.	16,176,678 р.
Всего . . . . .	177,135,198 р.

Изъ числа этихъ налоговъ взимается:

а) безъ различія сословій . . . . .	18,234,910	10% (*)
б) съ крестьянъ . . . . .	147,102,037	83% (**)
в) съ землевладѣльцевъ . . . . .	11,798,251	7%

Такимъ образомъ, изъ общей массы прямыхъ налоговъ, — казенныхъ и земскихъ, значительная часть 83% лежитъ на крестьянахъ; землевладѣльцы платятъ изъ общей суммы всего около 7%. Если же не принимать вносимыхъ крестьянами выкупныхъ платежей, то изъ общаго количества налоговъ падаетъ на крестьянъ 79%, а на землевладѣльцевъ 8%.

Чтобы видѣть въ какой степени падаютъ налоги на крестьянъ, представляются по одной изъ среднихъ губерній Европейской Россіи, Тверской, нижеслѣдующіе расчеты платежей, лежащихъ на государственныхъ крестьяннахъ и крестьянахъ собственниковъ.

(\*) Безъ различія сословій взимаются:

1) Пошлины за право производства промысловъ и торговли . . . . .	10,774,000
2) Налогъ съ торговыхъ пошлинъ въ государственный земскій сборъ . . . . .	711,811
3) Налогъ съ недвижимыхъ имуществъ въ городахъ . . . . .	3,072,070
4) Поземельный налогъ въ пользу духовенства, въ югозападныхъ губерніяхъ . . . . .	374,500
5) Губернскіе и уѣздные земскіе сборы, взимаемые:	
а) съ торговыхъ документовъ . . . . .	1,734,116
б) съ строеній, въ городахъ и селеніяхъ . . . . .	1,568,413
	<u>3,302,529</u>

Съ землевладѣльцевъ взимаются:

1) Налогъ съ поземельной собственности, или съ сельскихъ недвижимыхъ имуществъ . . . . .	5,873,628
2) Поземельный сборъ на удовлетвореніе губернскихъ и уѣздныхъ земскихъ повинностей:	
а) въ губерніяхъ, въ которыхъ введены земскія учрежденія . . . . .	4,824,623
б) въ губерніяхъ, въ которыхъ не введено земскихъ учреждений . . . . . до	1,100,000
	<u>5,924,623</u>

(\*\*) Изъ сего числа незначительная часть государственнаго земскаго сбора раскладывается на мѣщанъ по числу душъ.

Дворъ государственнаго крестьянина, имѣющій 3 ревизскихъ души, владѣеть 15 десят. земли. Ежегодныхъ податей съ него причитается:

1) Подушной подати . . . . .	5 — 43
2) Государственнаго земскаго сбора . . . . .	1 — 68
3) Оброчной подати . . . . .	18 — 15
4) Общественнаго сбора . . . . .	1 — 17
5) губернскихъ и уѣздныхъ земскихъ сборовъ . . . . .	1 — 27
Итого . . . . .	27 — 70

Что составить по расчету: на душу 9 р. 23 к., а на десятину — 1 р. 84<sup>3</sup>/<sub>4</sub> к.

Дворъ крестьянина-собственника состоитъ также изъ 3-хъ душъ и владѣеть 12 дес. земли. Ежегодныхъ податей съ него причитается:

1) Подушной подати . . . . .	5 — 43
2) Государственнаго земскаго сбора . . . . .	1 — 68
2) Выкупныхъ платежей . . . . .	20 — 64
4) Губернскихъ и уѣздныхъ земскихъ сборовъ . . . . .	1 — 1 <sup>1</sup> / <sub>2</sub>
Итого . . . . .	28 — 76 <sup>1</sup> / <sub>2</sub>

Что составить по расчету: на душу 9 р. 58<sup>3</sup>/<sub>4</sub> к., а на десятину — 2 р. 39<sup>3</sup>/<sub>4</sub> к.

По различнымъ мѣстностямъ, цифры эти измѣняются: въ однѣхъ губерніяхъ онѣ выше, а въ другихъ нѣсколько ниже. Крестьяне временно-обязанные, хотя не вносятъ выкупныхъ платежей, но они: или платятъ помѣщикамъ оброкъ, или отправляютъ барщину; оброкъ и барщина выше и тяжелѣе выкупныхъ платежей; потому выведенныя въ приведенныхъ расчетахъ.

цифры можно принять за среднія, или нѣсколько ниже среднихъ. Исключеніе составляютъ только крестьяне, поселенные въ губерніяхъ Царства Польскаго, у которыхъ введены налоги съ недвижимыхъ имуществъ; налога съ сихъ имуществъ причитается, среднимъ числомъ, съ десятины около 88 коп.

Если за тѣмъ взять, для сравненія платежи, лежащіе на землевладѣльцахъ, то они далеко ниже крестьянскихъ. Въ привислинскихъ губерніяхъ, въ которыхъ принадлежащія землевладѣльцамъ недвижимыя имущества обложены налогами, причитается этихъ налоговъ, среднимъ числомъ по всѣмъ 10 губерніямъ, около 60 коп. Въ западномъ краѣ, по имѣніямъ польскихъ помѣщиковъ, приходится на десятину процентнаго сбора, среднимъ числомъ, около 19 к., и сверхъ того губернскихъ земскихъ сборовъ отъ 7,46 коп. до 3,57 коп. съ десятины. Въ остальныхъ за тѣмъ губерніяхъ, за исключеніемъ поземельнаго сбора, взимаемаго въ нѣкоторыхъ мѣстностяхъ съ земель розданныхъ для заселенія, скотоводства и насажденій, составляющаго весьма малый окладъ около 1½ коп., землевладѣльцы вносятъ только поземельный налогъ на мѣстныя земскія повинности и въ тѣхъ губерніяхъ, въ которыхъ введены земскія учрежденія, незначительный сборъ съ сельскихъ строеній. Поземельный налогъ составляетъ на десятину—въ губерніяхъ, въ которыхъ введены земскія учрежденія отъ 12,15 коп. до 2,06 коп., среднимъ числомъ 6,62 к., а въ остальныхъ губерніяхъ отъ 7,46 коп. до 0,90 коп. Здѣсь необходимо впрочемъ замѣтить, что землевладѣльцы Великороссійскихъ, Новороссійскихъ и Западныхъ губерній, вносятъ довольно значительные платежи, по займамъ изъ государственныхъ кредитныхъ учрежденій, сдѣланнымъ частію для улучшенія имѣній, частію для про-

довольствія бывшихъ крѣпостныхъ крестьянъ въ неурожайныя годы.

Обращаясь за тѣмъ къ распредѣленію казенныхъ и земскихъ налоговъ по мѣстностямъ Имперіи, нельзя не видѣть, что распредѣленіе это представляется чрезвычайно важнымъ въ государственномъ и экономическомъ отношеніяхъ. Въ нижеслѣдующей таблицѣ показаны всѣ губерніи Имперіи, за исключеніемъ Великаго Княжества Финляндскаго, Закавказскаго края и Ташкентской области, въ нисходящемъ порядкѣ, по величинѣ въ нихъ казенныхъ и земскихъ сборовъ на квадратную милю. Въ этой же таблицѣ показана сумма налоговъ, упдающихъ на жителя мужескаго пола, а также сколько причитается жителей мужескаго пола на квадратную милю.

	Причитается казенныхъ и земскихъ сборовъ.		Приходится жителей мужескаго пола на квадратную милю.
	На квадратную милю.	На жителя мужеск. пола.	
1. Московская . . . . .	9,015	6 » 88	1,334
2. Курская . . . . .	6,989	6 » 30	1,108
3. Подольская . . . . .	6,945	5 » 68	1,223
4. Варшавская . . . . .	6,358	4 » 6	1,564
5. Кіевская . . . . .	6,159	5 » 66	1,088
6. Тульская . . . . .	5,590	5 » 43	1,029
7. Рязанская . . . . .	5,493	5 » 94	923
8. Воронежская . . . . .	5,411	6 » 90	783

*Всѣ  
надо  
многие  
выплатить*



	Причисляется казенных и земских сборовъ.		Приходится жителей муж- ского пола на квадрат- ную милю.
	На квадрат- ную милю.	На жителя мужеск. пола.	
9. Харьковская . . . . .	5,377	6 » 71	801
10. Тамбовская . . . . .	5,240	6 » 25	840
11. Пензенская . . . . .	5,231	6 » 23	840
12. Орловская . . . . .	4,770	5 » 70	879
13. Калишская . . . . .	4,721	3 » 36	1,404
14. Калужская . . . . .	4,707	5 » 61	838
15. Владимірская . . . . .	4,687	6 » 90	681
16. Казанская . . . . .	4,400	6 » 24	705
17. Ярославская . . . . .	4,367	6 » 12	714
18. Полтавская . . . . .	4,308	4 » 16	1,040
19. Кѣлецкая . . . . .	4,011	3 » 2	1,326
20. Ковенская . . . . .	4,010	5 » 70	704
21. Петроковская . . . . .	3,996	2 » 74	1,405
22. С.-Петербургская . . . . .	3,911	4 » 87	803
23. Тверская . . . . .	3,905	6 » 19	630
24. Симбирская . . . . .	3,876	5 » 96	651
25. Нижегородская . . . . .	3,727	5 » 42	668
26. Черниговская . . . . .	3,726	4 » 60	766
27. Саратовская . . . . .	3,551	6 » 4	566
28. Плоцкая . . . . .	3,449	3 » 17	1,089

		Причисляется казенных и земских сборовъ.		Приходится жителей муж- ескаго пола на квадрат- ную милю.
		На квадрат- ную милю.	На жителя мужеск. пола.	
29.	Сувалкская . . .	3,154	3 » —	1,049
30.	Радомская . . .	3,108	3 » 4	1,022
31.	Люблинская . . .	3,097	3 » 7	1,008
32.	Могилевская . . .	3,050	5 » 87	519
33.	Гродненская . . .	3,008	4 » 64	648
34.	Волынская . . .	2,960	4 » 60	627
35.	Виленская . . .	2,761	4 » 73	582
36.	Вятская . . .	2,738	6 » 60	402
37.	Ломжинская . . .	2,718	2 » 70	1,009
38.	Сѣдлецкая . . .	2,714	3 » 9	877
39.	Витебская . . .	2,676	6 » 32	470
40.	Смоленская . . .	2,645	4 » 85	545
41.	Херсонская . . .	2,445	4 » 60	532
42.	Псковская . . .	2,204	5 » —	441
43.	Бессарабская . . .	2,079	2 » 41	859
44.	Костромская . . .	1,958	5 » 67	345
45.	Екатеринославская . . .	1,955	5 » 58	496
46.	Курляндская . . .	1,878	3 » 40	554
47.	Самарская . . .	1,814	6 » 31	287
48.	Таврическая . . .	1,526	5 » 26	290

	Причинается казенных и земских сборовъ.		Приходится жителей мужескаго пола на квадратную милю.
	На квадратную милю.	На жителя мужеск. пола.	
49. Новгородская . . . .	1,360	5 » 74	236
50. Минская . . . . .	1,237	3 » 99	309
51. Лифляндская . . . .	1,219	2 » 25	541
52. Уфимская . . . . .	1,152	3 » 86	300
53. Эстляндская . . . .	796	1 » 86	430
54. Ставропольская . . .	744	5 » 55	132
55. Пермская . . . . .	685	4 » 8	168
56. Оренбургская . . . .	404	2 » 9	194
57. Вологодская . . . .	303	4 » 67	65
58. Олонецкая . . . . .	273	4 » 59	59
59. Войска Донскаго . . .	231	1 » 37	168
60. Астраханская . . . .	180	3 » 95	45
61. Западная Сибирь . . .	100	4 » 71	21
62. Архангельская . . . .	39	3 » 92	10
63. Восточная Сибирь . .	10	3 » 22	3

Изъ разсмотрѣнiя этой таблицы оказывается, что величина налоговъ на квадратную милю въ большей части губерний зависитъ отъ густоты населенiя. Исключенiе изъ сего составляютъ губернии Царства Польскаго, въ которыхъ, при

вышемъ населеніи сравнительно съ губерніями имперіи, налоги значительно менѣе. За тѣмъ, по густотѣ населенія, губерніи дѣлятся на старыя, существовавшія издавна, и новыя, которыя начали заселяться сравнительно въ недавнее время. Въ старыхъ губерніяхъ густота населенія зависитъ отъ выгодъ, представляемыхъ мѣстностію для земледѣлія и промышленности. Въ этомъ отношеніи исключеніе составляютъ прибалтійскія губерніи, которыя, заключая въ себѣ древнія поселенія, пользуются выгодами хорошей почвы и географическаго положенія при Балтійскомъ морѣ, но населеніе которыхъ сравнительно незначительно. Относительно распределенія населенія въ новыхъ губерніяхъ, можно сказать, что густота населенія въ нихъ обусловливается близостью или отдаленностію ихъ отъ населенныхъ мѣстъ. Такъ, въ губерніяхъ Херсонской и Екатеринославской, которыя расположены ближе другихъ къ кореннымъ мѣстамъ населенія имперіи, населеніе гуще, нежели въ губерніяхъ: Самарской, Таврической, Уфимской, Оренбургской и Ставропольской, лежащихъ далѣе отъ упомянутыхъ мѣстностей. Въ послѣднихъ губерніяхъ, на квадратную милю приходится жителей гораздо болѣе, нежели въ губерніяхъ Западной и Восточной Сибири, удаленныхъ отъ главнаго центра населенія на значительное разстояніе. Но признать, чтобы отъ близости или отдаленности новыхъ губерній отъ главнаго центра населенія, зависѣла исключительно густота населенія, — нельзя. Извѣстно, что наша колонизація подвигалась по теченію большихъ рѣкъ, представляющихъ дешевые и удобные пути движенія для переселенцевъ; потому мѣстности, расположенныя на Волгѣ, каковы Самарская и Астраханская губерніи, должны бы быть густо заселены, но оказывается совершенно противное. Въ Астра-

ханской губерніи, по причинѣ солонцеватости почвы въ нѣкоторой части ея, земледѣліе, конечно, не можетъ представлять значительныхъ выгодъ, которыя особенно привлекали бы переселенцевъ; но въ Самарской губерніи, въ особенности въ сѣверо-западной части ея, Самарскомъ и Ставропольскомъ уѣздахъ, земли, покрытыя сплошнымъ черноземомъ въ  $\frac{1}{2}$  аршина глубины и обильно орошенныя рѣками, находящимися въ непосредственной связи съ Волгою, представляютъ неисчерпаема богатства. Въ недавнее время, часть земель въ означенныхъ уѣздахъ около 1 милл. десятинъ была занята кочевьями калмыковъ. Калмыки перешли оттоль за Оренбургскую линію; потому сдѣлалось возможнымъ обратить эту землю для земледѣльческой культуры. Но колонизація на этой землѣ вовсе не развивается. За исключеніемъ небольшихъ поселеній, устроенныхъ на счетъ казны, жителей тамъ нѣтъ. Земли отдаются въ оброчное содержаніе крестьянамъ сосѣднихъ селеній, или образовавшемуся въ той мѣстности особому классу промышленниковъ, по нѣскольکو копѣекъ за десятину. Такихъ земель, какъ бы ожидающихъ переселенцевъ, можно указать миллионы десятинъ въ губерніяхъ: Оренбургской, Уфимской, Астраханской, Ставропольской и Сибирскихъ. Отдаленность упомянутыхъ мѣстностей едва ли составляетъ препятствіе для заселенія этихъ земель. Въ центральныхъ губерніяхъ, въ особенности съ мало производительною почвою, поземельные надѣлы не даютъ крестьянамъ средствъ къ жизни. Къ тому же лежація на нихъ подати и повинности требуютъ значительныхъ затратъ: у государственныхъ крестьянъ, какъ сказано было выше, причитается на десятину денежныхъ платежей 1 р. 84 $\frac{3}{4}$  к., а у крестьянъ-собственниковъ 2 р. 39 $\frac{3}{4}$  к. Поэтому крестьяне обращаются къ

заработкамъ разнаго рода: многіе изъ нихъ уходятъ изъ мѣстъ жительства въ другія губерніи, часто даже очень отдаленныя. Нѣкоторыя изъ занятій, къ которымъ обращаются крестьяне для того, чтобы пріобрѣсти деньги, даютъ имъ очень мало дохода. Такъ на примѣръ, крестьяне дѣлаются разносчиками, поденщиками и т. п., пріобрѣтая по нѣсколько копѣекъ въ день, которыхъ имъ едва достаетъ на прокормленіе. Очевидно, что къ подобнаго рода занятіямъ крестьяне обращаются по неимѣнію другихъ болѣе выгодныхъ работъ и еще по той причинѣ, что могутъ отлучаться изъ мѣстъ своего жительства только по краткосрочнымъ паспортамъ. Последнее условіе дѣлаетъ то, что крестьяне не могутъ поселяться въ тѣхъ мѣстностяхъ, въ которыхъ они могли бы найти себѣ выгодныя занятія. Для переселенія съ одного мѣста на другое требуется перечисленіе, такъ какъ крестьяне прикрѣплены къ мѣстамъ жительства ревизіею и подушными налогами. Вслѣдствіе сего, движеніе народонаселенія изъ мѣстъ густо населенныхъ, каковы на примѣръ губерніи: Московская, Курская, Тульская, въ мѣстности мало, или вовсе ненаселенныя, дѣлается труднымъ и даже невозможнымъ, не смотря на подвижность и предприимчивость крестьянъ. Естественнымъ послѣдствіемъ такого порядка вещей, бывають такія ненормальныя явленія въ крестьянской жизни, какъ промыселъ нищенствомъ, существующій въ нѣкоторыхъ селеніяхъ Московской губерніи.

Чтобы составить нѣкоторое понятіе о государственной территоріи, лежащей впускѣ, или отдаваемый въ оброчное содержаніе, въ нижеслѣдующей таблицѣ представляются числовыя данныя относительно земель сего рода.

	Пространство въ десятинахъ.	Число жителей мужескаго пола.	Количество населенной земли.	Количество земли не-населенной.
1. Архангельская . . . . .	68,951,000	137,032	4,111,000	64,840,000
2. Астраханская . . . . .	20,493,000	181,097	3,622,000	16,871,000
3. Вологодская . . . . .	36,251,000	466,023	6,990,000	29,261,000
4. Оренбургская . . . . .	24,271,000	920,984	13,815,000	10,456,000
5. Олонская . . . . .	11,980,000	141,227	4,237,000	7,743,000
6. Пермская . . . . .	30,858,000	1,015,526	20,311,000	10,547,000
7. Ставропольская . . . . .	5,793,000	150,284	3,006,000	2,787,000
8. Самарская . . . . .	14,582,000	829,401	12,441,000	2,141,000
9. Уфимская . . . . .	10,999,000	645,509	9,683,000	1,316,000
10. Войска Донскаго . . . . .	14,143,000	472,160	7,082,000	7,061,000
11. Тобольская . . . . .	137,680,000	552,823	16,585,000	121,095,000
12. Томская . . . . .	80,071,000	358,288	10,749,000	69,322,000
13. Енисейская . . . . .	233,293,000	161,507	4,845,000	228,448,000
14. Иркутская . . . . .	65,259,000	176,267	5,288,000	59,971,000
15. Забайкальская . . . . .	51,330,000	210,000	6,300,000	45,030,000
16. Якутская . . . . .	364,527,000	114,030	3,421,000	361,106,000
17. Приморская . . . . .	172,157,000	17,841	535,000	171,622,000
18. Амурская . . . . .	26,178,000	11,148	334,000	25,844,000
19. Оренбургскихъ киргизовъ . . . .	88,539,000	280,004	8,400,000	80,139,000
20. Семишлатинская . . . . .	20,671,000	48,674	1,460,000	19,211,000
21. Семпрѣченская . . . . .	25,417,000	170,000	5,100,000	20,317,000
22. Сибирскихъ киргизовъ . . . . .	74,232,000	143,372	4,301,000	69,931,000
23. Сыръ-Дарьинская . . . . .	33,073,000	532,208	15,966,000	17,107,000
24. Уральскаго войска . . . . .	6,124,000	27,500	825,000	5,299,000
Итого . . . . .	1,616,872,000	7,762,905	169,407,000	1,447,465,000

(\*) Количество населенной земли определено по слѣдующему расчету: въ губерніяхъ Вологодской, Оренбургской, Самарской, Уфимской и Войска Донскаго принято на каждаго жителя по 15 д., въ губерніяхъ: Астраханской, Пермской и Ставропольской по 20 д., а въ остальныхъ губерніяхъ по 30 десятинъ.





ТРУДЫ  
КОММИССИИ

ВЫСОЧАЙШЕ УЧРЕЖДЕННОЙ

ДЛЯ ПЕРЕСМОТРА

СИСТЕМЫ ПОДАТЕЙ И СБОРОВЪ.

---

МАТЕРІАЛЫ.

ПРИЛОЖЕНІЕ КЪ СТАТЬѢ О ЗЕМСКИХЪ СМѢТАХЪ И РАСКЛАДКАХЪ.

---

СВОДЪ СВѢДѢНІЙ

О

СМѢТАХЪ И РАСКЛАДКАХЪ ГУБЕРНСКИХЪ И УѢЗДНЫХЪ ЗЕМСКИХЪ СБОРОВЪ,  
ВЪ 30 ГУБЕРНІАХЪ, ВЪ КОТОРЫХЪ ВВЕДЕНЫ ЗЕМСКІЯ УЧРЕЖДЕНІЯ.

---

Составленъ И. П. РУКОВСКИМЪ.

---

С.-ПЕТЕРБУРГЪ.

ВЪ ТИПОГРАФІИ В. БЕЗОБРАЗОВА И КОМП.

(Вас. Островъ, 8 линія № 45)

1870.

КОММУНИСТИЧЕСКАЯ  
ПАРТИЯ

ВЫСОЧАЙШЕ УТВЕРЖДЕННАЯ

ДЛЯ ПЕРВОУЧЕТНОЙ

СИСТЕМЫ ПОДАТЪ И СБОРОВЪ

МАТЕРИАЛЫ

ПРИЛОЖЕНИЕ КЪ СТАТЬЕ О ЗЕМСКИХЪ СБОРАХЪ И ПОДАТЯХЪ

СВОДЪ СЪВѢДЕНІЙ

О СБОРАХЪ И ПОДАТЯХЪ ГЛАВНѢЙШИХЪ И ЧАСТНѢЙШИХЪ ЗЕМСКИХЪ СБОРОВЪ  
ВЪ 30 Губерніяхъ въ которыхъ введены земскія управленія

Составленъ Н. Н. Суворовымъ

С-ПЕТЕРБУРГЪ

въ Типографіи Н. Введенскаго и Копіи

(Всѣ Губерніи, 8 томъ № 12)

1870.

На основаніи положенія о губернскихъ и уѣздныхъ земскихъ учрежденіяхъ и приложенныхъ къ нему правилъ о земской росписи, земскихъ смѣтахъ и раскладкахъ, утвержденныя земскими собраніями губернска и уѣздныя смѣты и раскладки земскихъ повинностей представляются губернаторамъ. По утвержденіи смѣты и раскладокъ, по порядку, указанномъ въ ст. 94, 95 и 96 положенія, онѣ сообщаются земскимъ управамъ по принадлежности для приведенія ихъ въ дѣйствіе. Въ тоже время, означенныя смѣты и раскладки препровождаются въ Министерства и Главныя Управленія. Во исполненіе сего послѣдняго узаконенія, губернска и уѣздныя управы, каждая отдѣльно, доставляютъ въ Министерство Финансовъ смѣты и раскладки земскихъ повинностей.

Министерство Финансовъ находило необходимымъ имѣть сводъ свѣдѣній о земскихъ смѣтахъ и раскладкахъ, по всеѣмъ тѣмъ губерніямъ, въ которыхъ введены земскія учрежденія. Вслѣдствіе сего, съ разрѣшенія г. Министра Финансовъ, поручено было составленіе сего свода чиновнику для Особыхъ Порученій при Министрѣ Финансовъ Руковскому, такъ какъ, для выполненія этой работы, необходимо было подробное ознакомленіе съ дѣйствіями земскихъ собраній и управъ, что представлялось болѣе удобнымъ исполнить одному лицу, нежели нѣсколькимъ. Составленіе свода начато было въ началѣ второй половины 1868 года; поэтому было положено сдѣлать сводъ за 1868 годъ. Въ это время, земскія учрежденія открыты были въ 30 губерніяхъ, заключающихъ въ себѣ 324 уѣзда; слѣдовательно надобно было рассмотреть и сдѣлать сводъ смѣты и раскладокъ: губернскихъ 30 и уѣздныхъ 324.

Когда приступлено было къ работамъ по составленію свода, смѣты и раскладки за 1868 годъ получены были отъ немногихъ управъ, именно отъ третьей части ихъ. За тѣмъ, смѣты и раскладки за означенный годъ поступали въ Министерство Финансовъ въ теченіе второй половины 1868 г., первой и второй половины 1869 года; довольно большое число ихъ получено было въ іюлѣ мѣсяцѣ послѣдняго года. Къ сожалѣнію и по настоящее время получены еще не всѣ. Недоставлено смѣтъ и раскладокъ за 1868 г. 17 уѣздными управами. Дабы не останавливать на неопредѣленное время изданіе свода, признано возможнымъ недостающія свѣдѣнія пополнить слѣдующимъ образомъ:

а) по 1 уѣзду (Сызранскому, *Симбирской губерніи*) взята раскладка за 1867 г.;

б) по 9 уѣздамъ (Курмышскому и Алатырскому, *Симбирской губерніи*, Рязанскому, *Рязанской*, Остапковскому и Новоторжскому, *Тверской*, Чебоксарскому, Спасскому, *Казанской*, Харьковскому, *Харьковской* и Моршанскому *Тамбовской*) приняты смѣты и раскладки за 1869 г., поступившія уже въ Министерство;

в) по 7 уѣздамъ (Угличскому, Мышкинскому, Даниловскому и Борисоглѣбскому, *Ярославской губерніи*, Ахтырскому, Богодуховскому и Валковскому *Харьковской*), по которымъ не было доставлено въ Министерство никакихъ смѣтъ и раскладокъ, послѣднія составлены по примѣрнымъ расчетамъ.

Обращаясь за тѣмъ къ самой работѣ по составленію свода, нельзя не высказать, что она представляла значительныя затрудненія. Каждая отдѣльная управа, — губернская, или уѣздная, принимала для смѣты и раскладки, по своему району, свою форму, въ большей части случаевъ, отличную отъ другихъ; смѣты и раскладки, составленныхъ по приблизительно сходственнымъ формамъ — очень не много. Способы и основанія для раскладокъ, каждымъ земствомъ, принимались различныя, какъ это и должно было быть, вслѣдствіе различія, какъ экономического положенія мѣстностей, такъ и взглядовъ земскихъ собраній. Такъ губернскія собранія, въ однѣхъ губерніяхъ, сумму, исчисленную на покрытіе губернскихъ повинностей, распредѣляя по уѣздамъ, на основаніи общихъ свѣдѣній о доходности, или стоимости недвижимыхъ

имуществовъ, о числѣ душъ и количествѣ земли, или наконецъ по числу губернскихъ гласныхъ, предоставляли раскладку опредѣленныхъ на уѣзды суммъ, уѣзднымъ собраніямъ. Другія же губернскія собранія производили самостоятельную раскладку губернскихъ сборовъ на основаніи свѣдѣній, собранныхъ уѣздными управами, или особо назначенными для сего комиссіями изъ гласныхъ. Уѣздныя собранія, каждое особо, составляли самостоятельныя раскладки, руководствуясь собранными ими свѣдѣніями. Изъ разсмотрѣнныхъ смѣтъ и раскладокъ видно, что собранія сіи допускали четыре главныя формы налоговъ: въ 1-хъ съ земли, во 2-хъ съ городскихъ недвижимыхъ имуществовъ, въ 3-хъ съ уѣздныхъ недвижимыхъ имуществовъ, съ преимущественнымъ обложеніемъ помѣщеній, занимаемыхъ фабричными, торговыми и промышленными заведеніями и въ 4-хъ съ свидѣтельствъ на право производства торговли и промышленности. Въ нѣкоторыхъ уѣздахъ, облагались только важнѣйшія изъ недвижимыхъ имуществовъ, приносящія болѣе, или менѣе, значительный доходъ; въ другихъ же уѣздахъ подвергались налогу и менѣе цѣбныя имущества, каковы напримѣръ крестьянскіе дворы, фруктовыя деревья, ульи съ пчелами и т. п. Налоги назначались очень часто въ одной и той же губерніи, различными уѣздными собраніями, на различныхъ основаніяхъ. Одни уѣздныя собранія назначали ихъ прямо съ предметовъ обложенія, опредѣленнымъ окладомъ, съ десятины земли, или съ торговаго и промышленнаго заведенія, или двора, или дыма; другія уѣздныя собранія опредѣляли предварительно стоимость, или доходность, недвижимыхъ имуществовъ и уже съ этой стоимости, или доходности, назначали въ налогъ извѣстный процентъ. Для опредѣленія стоимости недвижимыхъ имуществовъ, служили для различныхъ уѣздныхъ собраній различныя основанія: однѣ изъ нихъ принимали продажныя цѣны, существующія въ различныхъ мѣстностяхъ, для недвижимыхъ имуществовъ; другія руководствовались данными о доходахъ, получаемыхъ съ сихъ имуществовъ; при чемъ, нѣкоторыя собранія, для обложенія налогомъ, выводили съ цѣбности имуществовъ, посредствомъ опредѣленнаго процента, нормальный доходъ; а иныя, — полученную цифру дохода капитализировали для взиманія налога. Для вывода капитальной стоимости земель, нѣкоторыя собранія для опредѣленія цѣбности земель, при-

нимали основанія, установленныя въ положеніи о выкупѣ 19 февраля 1861 г. Подесятинные оклады для поземельнаго налога назначались: или вообще для всей удобной земли, безъ различія, или же, при назначеніи окладовъ, земли дѣлились по ихъ качеству и способамъ воздѣлыванія. Эти различные способы обложенія выражены въ сдѣланномъ сводѣ, на сколько это было возможно. При чемъ, по нѣкоторымъ губерніямъ, въ которыхъ уѣздныя раскладки отличаются особеннымъ разнообразіемъ и по которымъ притомъ были достаточно полныя данныя, сдѣланы подробныя объясненія.

Исчисленныя затрудненія, увеличились еще по слѣдующему обстоятельству. На основаніи положенія о губернскихъ и уѣздныхъ земскихъ учрежденіяхъ, смѣты и раскладки должны были быть доставляемы въ Министерство Финансовъ по окончательномъ ихъ утвержденіи губернаторами; но это правило не было соблюдаемо многими управами. Управы сіи доставляли въ Министерство смѣты и раскладки тотчасъ по утвержденіи ихъ собраніями. Между тѣмъ, во многихъ случаяхъ, губернскія и уѣздныя смѣты и раскладки не были утверждаемы губернаторами. Въ сихъ случаяхъ, смѣты и раскладки приводились въ исполненіе, за исключеніемъ статей, не получившихъ утвержденія. Получивъ свѣдѣнія о томъ, что смѣты и раскладки не утверждены въ установленномъ порядкѣ, надобно было, по тѣмъ губерніямъ и уѣздамъ, по которымъ не было доставлено никакихъ указаній, опредѣлить: какія статьи слѣдуетъ исключить, или внести, въ смѣты и раскладки и какимъ образомъ исправить раскладки земскихъ налоговъ, за сими исключеніями и причисленіями. Основаніями для сихъ исправленій служили частію общія правила, заключающіяся въ положеніи о губернскихъ и уѣздныхъ земскихъ учрежденіяхъ и изданныхъ въ развитіе и дополненіе ихъ законоположеніяхъ, частію въ объясненіяхъ и взглядахъ, находящихся въ напечатанныхъ постановленіяхъ губернскихъ и уѣздныхъ собраній сихъ губерній, по которымъ надобно было сдѣлать исправленія. Вотъ почему по нѣкоторымъ губернскимъ и уѣзднымъ смѣтамъ и раскладкамъ сдѣланы были отступленія отъ данныхъ, доставленныхъ управами. Обо всемъ этомъ, съ показаніемъ въ чемъ состояли допущенныя исправленія, подробно объяснено въ сдѣланномъ сводѣ.

Независимо отъ сего, въ нѣкоторыхъ губерніяхъ, уѣздныя смѣты и раскладки были передѣлываемы по утвержденіи губернскихъ смѣтъ и раскладокъ, вслѣдствіе несогласія съ сими послѣдними, — заключавшагося въ томъ, что предметы расходовъ, включенные уѣздными собраніями въ свои смѣты, были относимы губернскими собраніями на губернскую смѣту; измѣненіе въ смѣтахъ требовало соотвѣтственнаго измѣненія и въ раскладкахъ. Въ большей части уѣздовъ, губернской сборъ назначенный для нихъ по сдѣланной губернскими собраніями разверсткѣ, разлагался посредствомъ дополнительной раскладки, при чемъ, въ свѣдѣніяхъ, доставленныхъ Министерству Финансовъ, заключались и самыя раскладочныя вѣдомости; но иногда было объясняемо только о тѣхъ основаніяхъ, какія слѣдовало принять для дополнительной раскладки и о различіи оной отъ уѣздной раскладки; самыхъ же цифръ приводимо не было; въ этихъ послѣднихъ случаяхъ надобно было дополнять доставленные управами данныя вычисленіями. Встрѣтились такіе случаи, по которымъ не сдѣлано было никакихъ объясненій о способѣ раскладки губернскаго сбора между плательщиками; не видно было даже: сама ли губернская управа сдѣлала самостоятельную раскладку, или же ея должны были произвести уѣздныя управы. Иногда вопросъ этотъ нельзя было разрѣшить по имѣвшимся мѣстнымъ свѣдѣніямъ. Потому, если доставлена была въ Министерство Финансовъ изъ губернской управы подробная вѣдомость о разверсткѣ губернской суммы между уѣздами, то она приложена къ своду взаимнѣ раскладки. Если же не было такой вѣдомости и, по величинѣ разложенныхъ уѣздныхъ суммъ, можно было полагать, что въ нихъ не заключается губернскаго сбора, причитающагося на уѣздъ, то въ сводѣ дѣлаема была приблизительная раскладка означеннаго сбора, въ видѣ прибавки къ уѣзднымъ сборамъ; объ этомъ, въ надлежащихъ мѣстахъ, сдѣланы соотвѣтственныя объясненія. При чемъ главное вниманіе, при составленіи свода, было обращено на то, чтобы съ одной стороны не было въ немъ пробѣловъ, вслѣдствіе пропуска раскладки губернскихъ сборовъ, съ другой стороны, чтобы не было показано сихъ сборовъ вдвойнѣ.

Наконецъ важное затрудненіе представила относительная неполнота доставленныхъ свѣдѣній. Затрудненіе это не было возможности

преодолѣть и оно отразилось на самомъ сводѣ. Однѣ изъ управъ доставили подробныя и точныя свѣдѣнія, какъ о раскладкахъ, такъ и о недвижимыхъ имуществахъ, обложенныхъ налогами; другія ограничились сообщеніемъ краткаго перечня налогамъ съ указаніемъ на предметы обложенія, въ видѣ земской росписи. По нѣкоторымъ губерніямъ доставлены изъ губернскихъ управъ, вмѣстѣ съ губернскими смѣтами, своды уѣздныхъ смѣтъ и раскладокъ, съ перечисленіемъ уѣздныхъ сборовъ и указаніемъ, въ общихъ цифрахъ, недвижимыхъ имуществъ, обложенныхъ налогами, по ихъ числу, стоимости, или доходности, безъ всякихъ объясненій о способахъ опредѣленія стоимости и доходности. По симъ послѣднимъ губерніямъ, надобно было обращаться къ постановленіямъ земскихъ собраній, если они были напечатаны и доставлены въ Министерство Финансовъ; но имѣлись далеко не всѣ; потому по этимъ губерніямъ въ сводѣ явились значительныя пробѣлы, такъ какъ пополнить ихъ не представлялось никакой возможности.

Всѣ эти объясненія показываютъ, что составленный сводъ оказывается далеко не удовлетворительнымъ; ему недостаетъ во многихъ частяхъ надлежащей точности и опредѣленности. Но и въ настоящемъ его видѣ, онъ представляетъ значительный интересъ для сужденія о дѣятельности земскихъ учрежденій различныхъ губерній и ихъ отношеніяхъ къ нуждамъ и требованіямъ земскаго хозяйства въ предѣлахъ, указанныхъ въ положеніи. Этотъ сводъ заключаетъ въ себѣ также, болѣе, или менѣе, подробныя данныя о недвижимыхъ имуществахъ тѣхъ мѣстностей, въ которыхъ открыто дѣйствіе земскихъ учрежденій, — данныя, собранныя на мѣстѣ, лицами вполнѣ знакомыми съ краемъ и потому наиболѣе достовѣрныя. Эти данныя, въ нѣкоторой степени, могутъ познакомить съ производительностью земель въ означенныхъ мѣстностяхъ и развитіемъ торговой, фабричной и промышленной дѣятельности. Но, главное, сводъ этотъ, заключая въ себѣ перечень всѣхъ предметовъ земскихъ повинностей, какъ обязательныхъ, такъ и необязательныхъ, а равно исчисленіе суммъ, учрежденныхъ земскими собраніями налоговъ, даетъ понятіе о платежной способности уѣздовъ. Возвышеніе необязательныхъ расходовъ губернскими и уѣздными собраніями въ богатыхъ губерніяхъ, каковы: Воронежская, Самарская, обна-



руживаесть, что губерніи сіи богаты средствами; напротивъ сокращеніе упомянутыхъ расходовъ въ губерніяхъ бѣдныхъ, каковы: Олонецкая, Костромская, показываетъ недостатокъ въ нихъ платежныхъ средствъ. Избраніе источниковъ обложенія земскими налогами указываетъ, за немногими исключеніями, на различное значеніе сихъ источниковъ въ различныхъ мѣстностяхъ, на которыя въ настоящее время простирается дѣйствіе положенія о земскихъ учрежденіяхъ. Такъ въ губерніяхъ черноземныхъ большая часть расходовъ покрывается сборомъ съ земель; другіе источники: городскія недвижимыя имущества, фабричныя, торговыя и промышленныя помѣщенія, или совсѣмъ не обложены, или обложены въ незначительной степени. Въ губерніяхъ съ малопродуктивными землями, рядомъ съ поземельнымъ налогомъ, хотя также значительнымъ, старательно облагаются всѣ другіе источники. Наконецъ въ губерніяхъ, находящихся въ неблагопріятныхъ условіяхъ климата и почвы, вмѣстѣ съ небольшимъ поземельнымъ налогомъ, является налогъ съ домовъ.

По принятому плану, сводъ заключаетъ въ себѣ *во первыхъ* губернскія и уѣздныя смѣты и раскладки по каждой губерніи отдѣльно и *во вторыхъ* общія вѣдомости по губерніямъ, съ показаніемъ предметовъ земскихъ повинностей и налоговъ, учрежденныхъ для удовлетворенія сихъ повинностей. Къ этимъ вѣдомостямъ приложены: а) данныя о количествѣ губернскихъ земскихъ сборовъ, существовавшихъ до открытія земскихъ учрежденій въ 30 губерніяхъ; б) исчисленіе денежныхъ суммъ, переданныхъ въ распоряженіе земскихъ собраній; в) свѣдѣнія о губернскихъ земскихъ сборахъ въ губерніяхъ, въ которыхъ не введены земскія учрежденія; г) перечень податей, поступающихъ въ казну, а также д) сводъ данныхъ о выкупныхъ платежахъ, по актамъ и сдѣлкамъ, утвержденнымъ по 1-е января 1870 г.

---



## ОГЛАВЛЕНИЕ.

### I. ГУБЕРНСКІЯ И УѢЗДНЫЯ СМѢТЫ И РАСКЛАДКИ.

#### 1. Владимірская губернія.

	Стр.
Смѣта губернскихъ земскихъ повинностей . . . . .	1
Раскладка губернскаго земскаго сбора . . . . .	3
Смѣты уѣздныхъ земскихъ повинностей . . . . .	7
Раскладки уѣздныхъ земскихъ сборовъ . . . . .	13
Недвижимыя имущества Владимірской губерніи . . . . .	19

#### 2. Воронежская губернія.

Смѣта губернскихъ земскихъ повинностей . . . . .	1
Раскладка губернскаго земскаго сбора . . . . .	3
Смѣты уѣздныхъ земскихъ повинностей . . . . .	7
Раскладки уѣздныхъ земскихъ сборовъ . . . . .	13

#### 3. Вятская губернія.

Смѣта губернскихъ земскихъ повинностей . . . . .	1
Раскладка губернскихъ земскихъ сборовъ . . . . .	3
Смѣты уѣздныхъ земскихъ повинностей . . . . .	7
Раскладки уѣздныхъ земскихъ сборовъ . . . . .	13

#### 4. Екатеринославская губернія.

Смѣта губернскихъ земскихъ повинностей . . . . .	1
Раскладка губернскаго земскаго сбора . . . . .	3

	Стр.
Смѣты уѣздныхъ земскихъ повинностей . . . . .	7
Раскладки уѣздныхъ земскихъ сборовъ . . . . .	11

### 5. Казанская губернія.

Смѣта губернскихъ земскихъ повинностей . . . . .	1
Разверстка губернскаго земскаго сбора по уѣздамъ . . . . .	3
Смѣты уѣздныхъ земскихъ повинностей . . . . .	7
Раскладки уѣздныхъ земскихъ сборовъ . . . . .	13

### 6. Калужская губернія.

Смѣта губернскихъ земскихъ повинностей . . . . .	1
Раскладка губернскаго земскаго сбора . . . . .	3
Смѣты уѣздныхъ земскихъ повинностей . . . . .	5
Раскладки уѣздныхъ земскихъ сборовъ . . . . .	11
Оцѣнки, составленныя уѣздными управами для раскладки земскихъ сборовъ. . . . .	15

### 7. Костромская губернія.

Смѣта губернскихъ земскихъ повинностей . . . . .	1
Распределение губернскаго сбора между уѣздами . . . . .	2
Смѣты уѣздныхъ земскихъ повинностей . . . . .	3
Раскладки губернскихъ и уѣздныхъ земскихъ сборовъ. . . . .	9

### 8. Курская губернія.

Смѣта губернскихъ земскихъ повинностей . . . . .	1
Распределение губернскаго земскаго сбора между уѣздами и раскладка его . . . . .	3
Смѣты уѣздныхъ земскихъ повинностей . . . . .	5
Раскладки уѣздныхъ земскихъ сборовъ . . . . .	11

### 9. Московская губернія.

Смѣты губернскихъ и уѣздныхъ земскихъ повинностей . . . . .	1
Раскладки губернскихъ и уѣздныхъ земскихъ сборовъ . . . . .	5

### 10. Нижегородская губернія.

Смѣта губернскихъ земскихъ повинностей . . . . .	1
Раскладка губернскаго земскаго сбора . . . . .	3

	Стр.
Смѣты уѣздныхъ земскихъ повинностей . . . . .	7
Раскладки уѣздныхъ земскихъ сборовъ . . . . .	13

### 11. Новгородская губернія.

Смѣта губернскихъ земскихъ повинностей . . . . .	1
Распределение губернскаго сбора между уѣздами . . . . .	3
Смѣты уѣздныхъ земскихъ повинностей . . . . .	5
Раскладки губернскихъ и уѣздныхъ земскихъ сборовъ . . . . .	11

### 12. Олонецкая губернія.

Смѣта губернскихъ земскихъ повинностей . . . . .	1
Раскладка губернскихъ земскихъ сборовъ на общія земскія повинности . . . . .	3
Раскладка поземельнаго сбора на мировыя по крестьянскимъ дѣламъ учрежденія . . . . .	7
Смѣты уѣздныхъ земскихъ повинностей . . . . .	11
Раскладки уѣздныхъ земскихъ сборовъ . . . . .	15

### 13. Орловская губернія.

Смѣта губернскихъ земскихъ повинностей . . . . .	1
Распределение губернскаго сбора между уѣздами . . . . .	2
Смѣты уѣздныхъ земскихъ повинностей . . . . .	3
Раскладки губернскаго и уѣздныхъ земскихъ сборовъ . . . . .	9

### 14. Пензенская губернія.

Смѣта губернскихъ земскихъ повинностей . . . . .	1
Смѣты уѣздныхъ земскихъ повинностей . . . . .	3
Раскладки губернскихъ и уѣздныхъ земскихъ сборовъ . . . . .	9

### 15. Полтавская губернія.

Смѣта губернскихъ земскихъ повинностей . . . . .	1
Раскладка губернскаго земскаго сбора . . . . .	3
Смѣты уѣздныхъ земскихъ повинностей . . . . .	7
Раскладки уѣздныхъ земскихъ сборовъ . . . . .	13
Примѣчанія къ раскладкамъ уѣздныхъ земскихъ сборовъ . . . . .	16

### 16. Псковская губернія.

Смѣта губернскихъ земскихъ повинностей . . . . .	1
Смѣты уѣздныхъ земскихъ повинностей . . . . .	3
Раскладки земскихъ сборовъ . . . . .	9

### 17. Рязанская губернія.

Смѣта губернскихъ земскихъ повинностей . . . . .	1
Раскладка губернскаго земскаго сбора . . . . .	3
Смѣты уѣздныхъ земскихъ повинностей . . . . .	7
Раскладки уѣздныхъ земскихъ сборовъ . . . . .	13

### 18. С.-Петербургская губернія.

#### *Смѣты и раскладки 1868 года.*

Смѣта денежныхъ земскихъ повинностей, губернскихъ и уѣздныхъ 1867 года, продолженная на 1868 годъ . . . . .	1
Раскладка уѣздныхъ земскихъ сборовъ, составленная на 1867 и продолженная на 1868 годъ . . . . .	13

#### *Смѣты и раскладки 1869 года.*

Смѣта губернскихъ земскихъ повинностей . . . . .	17
Разверстка между уѣздами губернскаго земскаго сбора . . . . .	19
Смѣты уѣздныхъ земскихъ повинностей . . . . .	23
Раскладки уѣздныхъ земскихъ сборовъ . . . . .	29
Примѣчанія къ раскладкамъ уѣздныхъ земскихъ сборовъ . . . . .	32

#### *Смѣты и раскладки 1870 года.*

Смѣты уѣздныхъ земскихъ повинностей . . . . .	35
Раскладки уѣздныхъ земскихъ сборовъ . . . . .	41
Примѣчанія къ раскладкамъ уѣздныхъ сборовъ . . . . .	44

### 19. Самарская губернія.

Смѣта губернскихъ земскихъ повинностей . . . . .	1
Раскладка губернскаго земскаго сбора . . . . .	3
Смѣты уѣздныхъ земскихъ повинностей . . . . .	7

	Стр.
Раскладки уѣздныхъ земскихъ сборовъ . . . . .	13
Оцѣнки, составленныя уѣздными управами для раскладки земскихъ сборовъ . . . . .	17

## 20. Саратовская губернія.

Смѣта губернскихъ земскихъ повинностей . . . . .	1
Раскладка губернскаго земскаго сбора . . . . .	3
Смѣты уѣздныхъ земскихъ повинностей . . . . .	7
Раскладки уѣздныхъ земскихъ сборовъ . . . . .	13
Примѣчанія къ раскладкамъ уѣздныхъ земскихъ сборовъ . . . . .	16

## 21. Симбирская губернія.

Смѣта губернскихъ земскихъ повинностей . . . . .	1
Раскладка губернскаго земскаго сбора . . . . .	3
Смѣты уѣздныхъ земскихъ повинностей . . . . .	5
Раскладки уѣздныхъ земскихъ сборовъ . . . . .	11

## 22. Смоленская губернія.

Смѣта губернскихъ земскихъ повинностей . . . . .	1
Распредѣленіе между уѣздами губернскаго сбора . . . . .	2
Смѣты уѣздныхъ земскихъ повинностей . . . . .	3
Раскладки губернскихъ и уѣздныхъ земскихъ сборовъ . . . . .	11

## 23. Таврическая губернія.

Смѣта губернскихъ земскихъ повинностей . . . . .	1
Распредѣленіе губернскаго сбора между уѣздами . . . . .	3
Смѣты уѣздныхъ земскихъ повинностей . . . . .	7
Раскладки губернскихъ и уѣздныхъ земскихъ сборовъ . . . . .	13

## 24. Тамбовская губернія.

Смѣта губернскихъ земскихъ повинностей . . . . .	1
Раскладки губернскаго земскаго сбора . . . . .	3
Смѣты уѣздныхъ земскихъ повинностей . . . . .	9
Раскладки уѣздныхъ земскихъ сборовъ . . . . .	15

### 25. Тверская губернія.

Смѣта губернскихъ земскихъ повинностей . . . . .	1
Распредѣленіе губернскаго сбора между уѣздами . . . . .	2
Смѣты уѣздныхъ земскихъ повинностей . . . . .	3
Раскладки губернскихъ и уѣздныхъ земскихъ сборовъ . . . . .	9

### 26. Тульская губернія.

Смѣта губернскихъ земскихъ повинностей . . . . .	1
Распредѣленіе губернскаго земскаго сбора между уѣздами . . . . .	2
Смѣты уѣздныхъ земскихъ повинностей . . . . .	5
Раскладки губернскихъ и уѣздныхъ земскихъ сборовъ . . . . .	11
Примѣчанія къ раскладкамъ губернскихъ и уѣздныхъ земскихъ сборовъ . . . . .	14

### 27. Харьковская губернія.

Смѣта губернскихъ земскихъ повинностей . . . . .	1
Распредѣленіе губернскаго сбора между уѣздами . . . . .	3
Смѣты уѣздныхъ земскихъ повинностей . . . . .	7
Раскладки губернскихъ и уѣздныхъ земскихъ сборовъ . . . . .	13

### 28. Херсонская губернія.

Смѣты губернскихъ земскихъ повинностей . . . . .	1
Смѣты уѣздныхъ земскихъ повинностей . . . . .	5
Раскладки уѣздныхъ земскихъ сборовъ . . . . .	13

### 29. Черниговская губернія.

Смѣта губернскихъ земскихъ повинностей . . . . .	1
Распредѣленіе губернскаго земскаго сбора между уѣздами . . . . .	2
Смѣты уѣздныхъ земскихъ повинностей . . . . .	5
Раскладки губернскихъ и уѣздныхъ земскихъ сборовъ . . . . .	11

### 30. Ярославская губернія.

Смѣта губернскихъ земскихъ повинностей . . . . .	1
Распредѣленіе губернскаго земскаго сбора между уѣздами . . . . .	3



	Стр.
Смѣты уѣздныхъ земскихъ повинностей . . . . .	7
Раскладки губернскихъ и уѣздныхъ земскихъ сборовъ . . . . .	11
Примѣчанія къ раскладкамъ земскихъ сборовъ . . . . .	14

## II. ОБЩІЯ ВѢДОМОСТИ О ГУБЕРНСКИХЪ И УѢЗДНЫХЪ ЗЕМСКИХЪ СБОРАХЪ, ПОСТУПАЮЩИХЪ ВЪ КАЗНУ НА- ЛОГАХЪ И ПЛАТИМЫХЪ КРЕСТЬЯНАМИ-СОБСТВЕННИ- КАМИ ВЫКУПНЫХЪ ПЛАТЕЖАХЪ.

1. О смѣтахъ губернскихъ и уѣздныхъ земскихъ сборовъ въ 30 губерніяхъ, въ которыхъ введены земскія учрежденія, подъ лит. А. I. . . . .	3
2. О раскладкахъ упомянутыхъ сборовъ въ означенныхъ губерніяхъ подъ лит. А. II. . . . .	21
3. О количествѣ губернскихъ земскихъ сборовъ, существовавшихъ до открытія земскихъ учрежденій въ 30 губерніяхъ и о повинностяхъ, переданныхъ симъ учрежденіямъ, подъ лит. Б. . . . .	27
4. О денежныхъ суммахъ, недоимкахъ въ губернскихъ земскихъ сборахъ и о невыполненныхъ расходахъ, переданныхъ земскимъ учрежденіямъ подъ лит. В. . . . .	31
5. О смѣтахъ губернскихъ земскихъ сборовъ въ губерніяхъ, въ которыхъ не введено земскихъ учрежденій, подъ лит. Г. I. . . . .	37
6. О раскладкахъ упомянутыхъ сборовъ, въ тѣхъ же губерніяхъ, подъ лит. Г. II. . . . .	43
7. О податяхъ и сборахъ, вносимыхъ въ казну во всѣхъ губерніяхъ Имперіи, за исключеніемъ Великаго Княжества Финляндскаго и Ташкентской области, подъ лит. Д. . . . .	49
8. Приложение къ сей вѣдомости, заключающее въ себѣ объясненія о податяхъ и сборахъ, вносимыхъ въ казну . . . . .	62
9. О числѣ выкупныхъ сдѣлокъ въ Имперіи, утвержденныхъ Главнымъ Выкупнымъ Учрежденіемъ по 1 января 1870 года, подъ лит. Е. I. . . . .	75
10. О числѣ выкупныхъ актовъ, въ западныхъ губерніяхъ, утвержденныхъ Главнымъ Выкупнымъ Учрежденіемъ, подъ лит. Е. II. . . . .	97
11. О количествѣ всѣхъ прямыхъ налоговъ по губерніямъ, подъ лит. Ж. . . . .	111
12. Распредѣленіе поземельнаго сбора на земскія повинности между крестьянами и помѣщиками, подъ лит. З. . . . .	127

Ср  
7  
11  
14

Систе рѣднихъ земель поименовъ  
Расказы губернскихъ и уѣздныхъ земскихъ обществъ  
Привѣщанія къ расказамъ земскихъ обществъ

И ОШІИ ВЪДОМОСТІИ О ГЛАВНѢЙШИХЪ И УЗДНЫХЪ  
ЗЕМЛЯХЪ СВЯТЫХЪ ПОСТУПАЮЩИХЪ ВЪ КАЗНУ НА-  
ДОТЪ И ПАТРИАРША КРЕСТЬЯНИНЪ-СОБРАВНИИ  
КАМИ ВЫКУПНЫХЪ ПАТЕНТЪ

- 1. О сибирскихъ губернскихъ и уѣздныхъ земляхъ обществъ по 50 губерціямъ
- 2. О расказамъ уюмнскихъ обществъ въ означенныхъ губерціяхъ по 50 губерціямъ
- 3. О расказамъ губернскихъ земель обществъ въ означенныхъ губерціяхъ по 50 губерціямъ
- 4. О расказамъ уюмнскихъ обществъ въ означенныхъ губерціяхъ по 50 губерціямъ
- 5. О расказамъ губернскихъ земель обществъ въ означенныхъ губерціяхъ по 50 губерціямъ
- 6. О расказамъ уюмнскихъ обществъ въ означенныхъ губерціяхъ по 50 губерціямъ
- 7. О расказамъ губернскихъ земель обществъ въ означенныхъ губерціяхъ по 50 губерціямъ
- 8. Приложение къ сему изданію, заключающее въ себя дополненія о податкахъ и сборахъ, вносимыхъ на казенныя земли
- 9. О сибирскихъ губернскихъ земляхъ обществъ въ означенныхъ губерціяхъ по 50 губерціямъ
- 10. О сибирскихъ губернскихъ земляхъ обществъ въ означенныхъ губерціяхъ по 50 губерціямъ
- 11. О расказамъ уюмнскихъ обществъ въ означенныхъ губерціяхъ по 50 губерціямъ
- 12. Распределеніе поземельныхъ сборовъ на казенныя поименованныя земли, пріобрѣтенныя и покупаныя, по 50 губерціямъ

127

# ВЛАДИМІРСКАЯ ГУБЕРНІЯ.

## I. СМѢТА ГУБЕРНСКИХЪ ЗЕМСКИХЪ ПОВИННОСТЕЙ.

Наименованіе предметовъ губернскихъ земскихъ повинностей.

	С у м м а.	
	Рубли.	Коп.
1. Дорожная повинность:		
На устройство и ремонтъ: 22 деревянныхъ мостовъ.	13,727	38 <sup>1</sup> / <sub>2</sub>
3 каменныхъ           »	372	75
» околку льда близъ мостовъ въ 9 мѣстахъ . . .	157	—
» устройство одного напывнаго моста. . . . .	2,450	—
»   »   трехъ весеннихъ переправъ . . . . .	4,349	85
»   »   двухъ паромовъ . . . . .	1,676	—
»   »   верстовыхъ столбовъ . . . . .	1,000	—
На наемъ сторожей при сооруженіяхъ . . . . .	560	—
»   »   техника-инженера . . . . .	750	—
2.   » вознагражденіе казначействъ за пріемъ суммъ губернскаго земскаго сбора . . . . .	300	—
3. Пенсіи чиновникамъ, служившимъ при комиссіяхъ посредническихъ и народнаго продовольствія . . . . .	686	78
4. Отпускъ въ распоряженіе Министерства Внутреннихъ Дѣлъ, для распространенія оспопрививанія . . . . .	285	—

	С у м м а.	
	Руб.	Коп.
5. Уплата страховых денег при пересылкѣ по почтѣ губернскихъ земскихъ суммъ . . . . .	200	—
6. Суточное содержаніе чиновникамъ, командиремымъ внутри губерній по дѣламъ земства. . .	1,500	—
7. Содержаніе губернскимъ по крестьянскимъ дѣламъ присутствій . . . . .	12,800	—
8. На расходы членамъ губернскаго присутствія при командировкахъ для дознанія по крестьянскимъ дѣламъ . . . . .	100	—
9. На жалованье и разъѣзды 3 членамъ отъ правительства при мировыхъ сѣздахъ . . . . .	4,500	—
10. На выдачу единовременныхъ пособій семействамъ, въ случаѣ смерти лицъ, состоящихъ на службѣ въ мировыхъ учрежденіяхъ. . . . .	2,000	—
11. Содержаніе губернскаго статистическаго комитета. . . . .	1,500	—
12. Пособіе городскимъ думамъ на содержаніе тюремъ.	6,500	—
13. Содержаніе губернской земской управы . . . . .	19,500	—
14. На расходы управъ, на печатаніе журналовъ и др.	3,000	—
15. Содержаніе редактора Земскаго Сборника. . . . .	600	—
16. На дѣло народнаго образованія . . . . .	6,500	—
17. Для заимообразнаго отпуска Юрьевской и Покровской уѣзднымъ управамъ на устройство медицинской части . . . . .	7,500	—
18. Въ пособіе Владимирской городской думѣ по содержанію квартиры губернскаго воинскаго начальника. . . . .	857	16
Итого . . . . .	93,371	92 <sup>1</sup> / <sub>2</sub>

## II. РАСКЛАДКА ГУБЕРНСКАГО ЗЕМСКАГО СБОРА.

### РАСХОДЫ.

1. Для заимообразнаго от- пуска уѣзднымъ управамъ по дорожной повинности. 25,042 р. 98 <sup>1</sup> / <sub>2</sub> к.	
2. На прочія обязательныя потребности . . . . . 23,871 > 78 >	
<hr style="width: 50%; margin-left: auto; margin-right: 0;"/>	
48,914 р. 76 <sup>1</sup> / <sub>2</sub> к.	
3. На потребности не обя- зательныя . . . . . 44,457 > 16 >	
<hr style="width: 50%; margin-left: auto; margin-right: 0;"/>	
Итого . . 93,371 р. 92 <sup>1</sup> / <sub>2</sub> к.	

### ДОХОДЫ.

1. Остатки отъ смѣтныхъ на- значеній 1867 года. . . . . 35,000 р. — к.	
2. 5 <sup>0</sup> / <sub>100</sub> съ гильдейскихъ сви- дѣтельствъ и патентовъ . . 10,496 > 80 >	
3. 2 <sup>0</sup> / <sub>100</sub> съ прочихъ торговыхъ и промысловыхъ свидѣ- тельствъ . . . . . 2,300 > 94 >	
4. Съ земель . . . . . 38,276 > 68 >	
5. Съ прочихъ недвижимыхъ имуществъ . . . . . 8,886 > 66 >	
<hr style="width: 50%; margin-left: auto; margin-right: 0;"/>	
Итого . . 94,961 р. 8 к.	

Предстоящая къ сбору сумма (59,961 р. 8 к.) распределѣна между уѣздами по пространству и населенію ихъ; по расчисленію суммы расходовъ по пространству причитается по 1,6 коп. съ десятины, а по расчисленію этой же суммы по густотѣ населенія приходится по 9,7 коп. съ души мужескаго пола; слѣдующее на каждый уѣздъ количество сбора опредѣлено по сложению суммъ, выведенныхъ на этихъ двухъ основаніяхъ, и по раздѣленіи полученной такимъ образомъ суммы по поламъ.

Суммы сбора, опредѣленныя для cadaго уѣзда, за вычетомъ поступленій съ торговыхъ документовъ, раскладываются внутри уѣздовъ по цѣнности имуществъ, опредѣленной уѣздными земскими собраніями, кромѣ земель и зданій Нижегородской желѣзной дороги, коихъ цѣнность опредѣлена по свѣдѣніямъ правленія главнаго общества россійскихъ желѣзныхъ дорогъ.

Название уѣздовъ.	Населеніе мужскаго пола.	Пространство въ десятинахъ.	Цѣнность недвижимыхъ имуществъ.			Сумма пошлинъ, платимыхъ въ казну съ торговыхъ документовъ.			Сборъ съ торговыхъ документовъ.			Сборъ съ недвижимыхъ имуществъ.			Всего.		
			Земель.	Прочихъ недвижимыхъ имуществъ: жилыхъ домовъ, фабрикъ, заводовъ, промышленныхъ и торговыхъ заведеній.		Итого.	Съ гильдейскихъ свидетельствъ и патентовъ.	Съ свидетельствъ и билетовъ.	Итого.	Съ гильдейскихъ свидетельствъ и патентовъ 5%, съ отчисленіемъ въ уѣздные сборы 20%.	Съ прочихъ 2%, съ отчисленіемъ въ уѣздные сборы 8%.	Итого.	Съ земель.	Съ прочихъ имуществъ: Окладъ. Всего.			Итого.
				Всего.	Р.												
Владимірскій . . .	62,995	221,510	5,301,544 — 23 р. 93 к.	3,165,371 —	8,466,915 —	30,005 —	12,925 50	42,930 50	1,500 25	258 51	1,758 76	2,120 61 0,95 к.	1,266 15 0,04%	3,386 76	5,145 52		
Суздальскій . . .	45,880	294,279	7,492,428 12 25 р. 46 к.	1,416,713 65	8,909,141 77	16,512 50	11,212 50	27,725 —	825 62½	224 25	1,049 87½	2,996 97 1,02	566 68 0,04%	3,563 65	4,613 52½		
Шуйскій . . . . .	49,350	239,859	7,087,370 — 29 р. 55 к.	5,374,289 50¾	12,461,659 50¾	35,557 50	23,902 50	59,460 —	1,777 87½	478 5	2,255 92½	1,417 47 0,59	1,074 86 0,02%	2,492 33	4,748 25½		
Ковровскій . . . .	49,651	307,473	3,821,437 — 12 р. 42 к.	548,836 80	4,370,283 80	10,500 —	9,000 —	19,500 —	525 —	180 —	705 —	3,439 29 1,11	493 96 0,09%	3,933 25	4,638 25		
Вязниковскій . . .	41,029	264,860	9,322,651 41½ 35 р. 20 к.	1,247,658 90	10,570,310 31½	11,242 50	4,462 50	15,705 —	562 12½	89 25	651 37½	2,796 79 1,06	374 30 0,03%	3,171 9	3,822 46½		
Гороховскій . . . .	43,260	322,798	11,070,323 75 34 р. 29 к.	807,906 67	11,878,230 42	6,090 —	4,645 50	10,735 50	304 50	92 91	397 41	4,428 13 1,37	323 16 0,04%	4,751 29	5,148 70		
Муромскій . . . . .	51,296	196,285	2,432,811 25 12 р. 39 к.	1,183,330 —	3,616,141 25	24,930 —	12,973 —	37,903 —	1,246 50	259 46	1,505 96	1,702 96 0,86	828 33 0,07%	2,531 29	4,037 25		
Меленковскій . . .	50,481	398,346	7,931,161 44 19 р. 91 к.	1,297,028 37	9,228,189 81	8,582 —	4,135 —	12,717 —	429 10	82 70	511 80	3,965 58 0,99	648 51 0,05%	4,614 9	5,125 39		
Судогодскій . . . .	36,434	410,188	710,412 50 1 р. 73 к.	176,197 —	886,609 50	10,602 50	3,964 —	14,566 50	530 12½	79 28	609 40½	3,552 6 0,86	880 98 0,50%	4,433 4	5,042 44½		
Покровскій . . . .	47,150	334,591	9,771,695 — 29 р. 20 к.	1,871,356 —	11,643,051 —	16,920 —	5,000 —	21,920 —	846 —	100 —	946 —	3,908 68 1,17	748 54 0,04%	4,657 22	5,603 22		
Александровскій . .	41,715	260,536	5,352,224 — 20 р. 54 к.	1,391,469 —	6,743,693 —	11,070 —	7,029 50	18,099 50	553 50	140 59	694 9	2,676 11 1,02	695 73 0,05%	3,371 84	4,065 93		
Переяславскій . . .	36,843	266,535	4,996,953 43 18 р. 75 к.	1,611,920 —	6,608,873 43	13,944 —	7,026 50	20,970 50	697 20	140 53	837 73	2,498 47 0,93	805 96 0,05%	3,304 43	4,142 16		
Юрьевскій . . . . .	43,536	249,852	5,543,126 23 22 р. 14 к.	359,011 —	5,902,137 23	13,980 —	8,770 50	22,750 50	699 —	175 41	874 41	2,773 56	179 50 0,05%	2,953 6	3,827 47		
<b>Итого . . .</b>	<b>599,620</b>	<b>3,767,112</b>	<b>80,844,138 13½</b> <b>21 р. 61¾ к.</b>	<b>20,451,097 89½</b>	<b>101,285,236 3¼</b>	<b>209,936 —</b>	<b>115,047 —</b>	<b>324,983 —</b>	<b>10,496 80</b>	<b>2,300 94</b>	<b>12,797 74</b>	<b>38,276 68</b> <b>1,02</b>	<b>8,886 66</b>	<b>47,163 34</b>	<b>59,961 8</b>		



№ п/п	№ участка	Вид участка	Площадь участка	Вид культуры	Вид постройки	Вид назначения
1	1	земельный	100	пашня	дом	для проживания
2	2	земельный	200	пашня	дом	для проживания
3	3	земельный	150	пашня	дом	для проживания
4	4	земельный	120	пашня	дом	для проживания
5	5	земельный	80	пашня	дом	для проживания
6	6	земельный	110	пашня	дом	для проживания
7	7	земельный	90	пашня	дом	для проживания
8	8	земельный	130	пашня	дом	для проживания
9	9	земельный	140	пашня	дом	для проживания
10	10	земельный	160	пашня	дом	для проживания
11	11	земельный	180	пашня	дом	для проживания
12	12	земельный	200	пашня	дом	для проживания
13	13	земельный	220	пашня	дом	для проживания
14	14	земельный	240	пашня	дом	для проживания
15	15	земельный	260	пашня	дом	для проживания

**III. СМЪТЫ УЪЗДНЫХЪ ЗЕМСКИХЪ ПОВИННОСТЕЙ.**



Наименованіе предме- товъ уѣздныхъ зем- скихъ повинностей.	Н А З В А Н І Е										У Ъ З Д О В Ъ						Итого.											
	Владимір- скій.		Переяслав- скій.		Юрьевскій.		Меленков- скій.		Гороховец- кій.		Покровскій Шуйскій.		Судогод- скій.		Ковровскій.			Муромскій.		Вязников- скій.		Суздаль- скій.		Алексан- дровскій.				
	Р.	К.	Р.	К.	Р.	К.	Р.	К.	Р.	К.	Р.	К.	Р.	К.	Р.	К.	Р.	К.	Р.	К.	Р.	К.	Р.	К.				
1. На содержаніе лоша- дей при уѣздномъ по- лицейскомъ управле- ніи и становыхъ прис- тавахъ . . . . .	1,700	—	1,620	—	1,800	—	2,508	75	1,800	—	2,250	—	1,720	—	1,887	50	1,903	50	1,675	—	1,700	—	1,480	50	2,002	50	24,047	75
2. На наемъ квартиръ для становыхъ прис- тавовъ . . . . .	300	—	150	—	300	—	200	—	200	—	300	—	200	—	200	—	150	—	240	—	175	—	300	—	255	—	2,970	—
3. На наемъ квартиръ и лошадей для судеб- ныхъ слѣдователей . .	1,215	—	620	—	1,100	—	1,486	—	768	—	1,460	—	1,232	42	960	50	732	—	1,160	—	734	97	559	—	429	—	12,456	89
4. На выписку сенат- скихъ и губернскихъ вѣдомостей для уѣзд- наго полицейскаго уп- равленія, становыхъ приставовъ и сель- скихъ приходовъ . . .	315	—	643	—	471	—	207	—	123	—	312	50	250	—	190	—	447	—	189	—	219	—	630	12	722	—	4,718	62
5. На распространеніе ослопрививанія . . . .	—	—	—	—	—	—	—	—	12	—	300	—	—	—	—	—	—	—	—	—	—	—	—	—	—	—	312	—
6. На уплату страховыхъ денегъ при пересыл- кѣ суммъ, принадле- жащихъ земству . . .	—	—	—	—	—	—	10	—	—	—	—	—	50	—	50	—	—	—	30	—	30	—	—	—	—	—	170	—
7. На содержаніе судеб- ныхъ мировыхъ уч- режденій . . . . .	13,700	—	7,177	—	14,481	50	13,080	—	10,784	—	9,040	—	12,900	—	11,920	—	11,158	16	12,450	—	11,290	—	10,503	36 <sup>1/2</sup>	13,405	36	151,889	38 <sup>1/2</sup>
8. На содержаніе миро- выхъ учреждений по крестьянскимъ дѣ- ламъ . . . . .	7,500	—	9,500	—	4,700	—	6,350	—	4,875	—	5,250	—	12,550	—	4,750	—	5,500	—	4,750	—	4,370	—	4,225	—	4,420	—	78,740	—
9. На вознагражденіе казначейства за при- емъ и храненіе зем- скихъ суммъ . . . . .	386	88	828	40	466	—	650	—	250	—	440	—	500	—	384	72	500	—	446	96	303	70 <sup>1/4</sup>	425	—	552	37	6,128	3 <sup>1/2</sup>
10. На наемъ дома для рекрутскаго присут- ствія и сторожа при немъ . . . . .	—	—	50	—	75	—	—	—	50	—	220	—	50	—	40	—	100	—	125	—	100	—	25	—	50	—	885	—
11. На замѣну натураль- ной дорожной повин- ности денежною . . .	1,400	—	5,000	—	7,675	—	8,545	40	706	70	18,034	24	10,040	—	2,200	—	9,290	—	5,000	—	10,000	—	5,800	—	7,134	12	90,825	46 <sup>1/2</sup>
12. На замѣну натураль- ной подводной повин- ности денежною . . .	5,000	—	10,162	50	2,750	—	7,875	—	9,568	25	—	—	5,000	—	5,157	28	—	—	2,612	80	—	—	4,097	80	6,923	50	59,147	13

Наименованіе предме- товъ уѣздныхъ зем- скихъ повинностей.	Н А З В А Н І Е						У Ъ З Д О В Ъ.						Итого.	
	Владимір- скій.	Переяслав- скій.	Юрьевскій.	Меленков- скій.	Гороховец- кій.	Покровскій	Шуйскій.	Судогод- скій.	Ковровскій	Муромскій.	Вязников- скій.	Суздаль- скій.		Александр- овскій.
	Р. К.	Р. К.	Р. К.	Р. К.	Р. К.	Р. К.	Р. К.	Р. К.	Р. К.	Р. К.	Р. К.	Р. К.	Р. К.	Р. К.
13. На уравненіе нату- ральной квартирной повинности . . . . .	—	5,000 —	—	—	2,902 80	—	—	—	—	1,888 —	—	—	3,125 70 <sup>1/2</sup>	12,916 50 <sup>1/2</sup>
14. Въ возвратъ взятыхъ заимообразно изъ гу- бернскаго сбора . . .	—	2,390 —	—	—	—	—	—	—	2,835 50	2,750 —	925 —	—	7,915 50	16,816 —
15. На наемъ дома для дворянской опеки и архива уѣзднаго суда.	—	—	—	—	—	108 —	—	—	—	—	—	—	—	108 —
16. На этапные дома. . .	—	—	—	—	—	—	124 —	—	—	—	—	—	—	124 —
17. На наемъ дома для исправника . . . . .	—	—	—	—	—	—	—	—	—	—	—	180 —	—	180 —
18. На содержаніе кан- целярии рекрутскаго присутствія . . . . .	—	—	—	—	—	—	—	—	—	—	—	100 —	—	100 —
19. На содержаніе уѣзд- ныхъ управъ . . . . .	8,420 —	4,800 —	5,150 —	6,660 —	6,706 24	5,850 —	8,100 —	6,225 —	8,765 —	6,876 94	6,450 —	6,600 —	5,530 —	86,133 18
20. На распространеніе грамотности . . . . .	3,000 —	2,205 —	—	2,000 —	—	100 —	5,000 —	1,500 —	4,150 —	3,300 —	3,000 —	—	2,000 —	26,255 —
21. На устройство меди- цинской части въ уѣз- дѣ . . . . .	2,530 —	—	—	—	—	—	—	—	—	—	—	—	—	—
22. На устройство ветер- инарной части . . . . .	900 —	11,965 —	720 —	5,000 —	3,257 20	1,000 —	6,900 —	3,435 50	3,683 —	4,450 —	1,900 —	4,377 61	5,050 —	55,168 31
23. На снятіе плана Юрь- евского уѣзда . . . . .	—	—	500 —	—	—	—	—	—	—	—	—	—	—	500 —
24. На случай недобора назначенныхъ по смѣ- тамъ суммъ и экстре- нные расходы . . . . .	—	—	—	6,918 52 <sup>1/2</sup>	1,100 26	792 86 <sup>1/4</sup>	3,296 61 <sup>1/4</sup>	—	—	665 49 <sup>1/4</sup>	5,000 —	360	1,373 13 <sup>1/4</sup>	19,506 88 <sup>3/4</sup>
25. На пополненіе сло- женныхъ со счетовъ излишне взысканныхъ сборовъ . . . . .	—	—	—	—	—	—	—	—	—	—	700 80 <sup>1/2</sup>	—	—	700 80 <sup>1/2</sup>
Итого . . . . .	46,366 88	62,110 90	40,182 50	61,490 67 <sup>1/2</sup>	43,103 45	45,457 61	67,913 3 <sup>1/4</sup>	38,900 50	49,214 16	48,609 19 <sup>1/4</sup>	46,898 47 <sup>3/4</sup>	39,663 39 <sup>1/2</sup>	60,888 18 <sup>3/4</sup>	650,798 96



Имя	Семейство	Классъ	Съ торговля и промышленныя предприятия			Итого	Классъ	Семейство	Имя
			Съ зем-ныхъ имуществъ	Съ зем-ныхъ имуществъ	Съ зем-ныхъ имуществъ				
1. Вяткинскій	207 42/2	710 90/4	1 082 00	207 42/2	0 801 02/2	282 280	0 507 04/2	24 282 280	
2. Судогодскій	1 018 28/2	101 12	1 146 07/2	207 42/2	2 324 02/2	110 187	711 412	20 070 00	
3. Александровскій	980 02/2	102 24	1 287 10	207 42/2	2 070 06/2	280 280	2 322 22/2	13 000 00	
4. Суздальскій	1 280 —	800 80	1 742 50	207 42/2	4 190 20	200 280	7 800 712	20 210 00	
5. Подольскій	1 418 60	270 —	2 050 —	207 42/2	2 712 60	282 280	2 747 20/2	21 182 00	
6. Мелитовскій	—	—	—	207 42/2	1 000 70/2	208 280	1 201 10/2	18 271 00	
7. Переславскій	870 80	204 81	1 862 74	207 42/2	2 272 28	208 280	2 000 22/2	27 820 00	
8. Тороповскій	284 12	225 00/2	214 30	207 42/2	1 508 00/2	227 208	10 670 22/2	20 237 00	
9. Юрковскій	1 220 80	102 87/2	1 610 —	207 42/2	2 218 27/2	240 280	2 012 120	28 228 00	

**IV. РАСКЛАДКИ УЪЗДНЫХЪ ЗЕМСКИХЪ ПОВИННОСТЕЙ.**

(\*) Съ 14,080 тоннъ.  
 (\*\*) Съ 400 тоннъ.  
 (\*\*\*) Съ 2-хъ тоннъ аммоніака въ тоннѣ.

НАЗВАНІЕ УѢЗДОВЪ.	Съ торговыхъ и промышленныхъ свидѣтельствъ.				Съ земель.			Съ домовъ въ городахъ.		Съ домовъ въ уѣздахъ.		Съ фабрикъ заводовъ и др. промышленныхъ и торговыхъ заведеній въ городахъ и уѣздахъ.		Съ разныхъ другихъ источниковъ.		ИТОГО.
	Съ гильдейскихъ свидѣтельствъ.	Съ билетовъ и промышленныхъ свидѣтельствъ.	Съ патентовъ.	Итого.	Количество земли.	Стоимость.	Налогъ.	Стоимость.	Окладъ.	Стоимость.	Окладъ.	Стоимость.	Окладъ.	Стоимость.	Налогъ.	
							На десятицу.									
Р. К.	Р. К.	Р. К.	Р. К.	Десятины.	Руб.	Р. К.	Руб.	Р. К.	Руб.	Р. К.	Руб.	Р. К.	Руб.	Р. К.	Р. К.	
1. Владимірскій . . .	20 <sup>1</sup> / <sub>20</sub> 2,067 42 <sup>1</sup> / <sub>2</sub>	5 <sup>1</sup> / <sub>20</sub> 710 90 <sup>1</sup> / <sub>4</sub>	20 <sup>1</sup> / <sub>20</sub> 4,083 60	6,861 92 <sup>3</sup> / <sub>4</sub>	222,330	9,537,044	24,323 29 10,94 к.	1,848,571	0,234 <sup>0</sup> / <sub>0</sub> 4,325 64	—	—	1,118,800	0,284 <sup>0</sup> / <sub>0</sub> 3,177 39	—	—	38,688 24 <sup>3</sup> / <sub>4</sub>
2. Судогодскій . . .	20 <sup>1</sup> / <sub>20</sub> 1,016 28 <sup>3</sup> / <sub>4</sub>	5 <sup>1</sup> / <sub>20</sub> 161 43	20 <sup>1</sup> / <sub>20</sub> 1,146 97 <sup>1</sup> / <sub>2</sub>	2,324 69 <sup>1</sup> / <sub>4</sub>	410,187	711,412	29,059 98 7,00 к.	59,740	4 <sup>0</sup> / <sub>0</sub> 238 96	—	—	116,457	5,344 88	—	—	36,968 46 <sup>1</sup> / <sub>4</sub>
3. Александровскій.	20 <sup>1</sup> / <sub>20</sub> 980 92 <sup>1</sup> / <sub>2</sub>	5 <sup>1</sup> / <sub>20</sub> 402 24	20 <sup>1</sup> / <sub>20</sub> 1,287 40	2,670 56 <sup>1</sup> / <sub>2</sub>	260,536	5,352,224	43,960 16 <sup>1</sup> / <sub>2</sub> 16,87 к.	134,386	8 <sup>0</sup> / <sub>0</sub> 1,075 8 <sup>3</sup> / <sub>4</sub>	845,435	8 <sup>0</sup> / <sub>0</sub> (*), 3,125 70 <sup>1</sup> / <sub>2</sub>	411,648	8 <sup>0</sup> / <sub>0</sub> 3,293 18 <sup>1</sup> / <sub>2</sub>	—	—	60,888 18 <sup>3</sup> / <sub>4</sub>
4. Суздальскій . . .	20 <sup>0</sup> / <sub>0</sub> 1,559 —	8 <sup>0</sup> / <sub>0</sub> 896 80	20 <sup>0</sup> / <sub>0</sub> 1,743 50	4,199 30	236,349	7,863,715	39,313 58 16,63 к.	318,849	1 <sup>1</sup> / <sub>20</sub> 1,639 24 <sup>3</sup> / <sub>4</sub>	824,015	1 <sup>1</sup> / <sub>20</sub> 4,120 7 <sup>1</sup> / <sub>2</sub>	278,330	1 <sup>1</sup> / <sub>20</sub> 1,391 65	—	—	50,663 85 <sup>1</sup> / <sub>4</sub>
5. Покровскій . . .	20 <sup>1</sup> / <sub>20</sub> 1,418 60	5 <sup>1</sup> / <sub>20</sub> 275 —	20 <sup>1</sup> / <sub>20</sub> 2,050 —	3,743 60	335,281	9,757,895	34,152 80 <sup>3</sup> / <sub>4</sub> 10,18 к.	175,950	0,35 <sup>0</sup> / <sub>0</sub> 615 82 <sup>1</sup> / <sub>2</sub>	—	—	1,553,206	5,436 22 10 <sup>0</sup> / <sub>100</sub>	200,000 10,000	(**)	43,983 45 35 <sup>35</sup> / <sub>100</sub>
6. Меленковскій . .	20 <sup>1</sup> / <sub>20</sub> —	5 <sup>1</sup> / <sub>20</sub> —	20 <sup>1</sup> / <sub>20</sub> —	1,986 73 <sup>1</sup> / <sub>2</sub>	398,346	7,931,161	49,371 96 12,14 к.	201,435	3 <sup>1</sup> / <sub>5</sub> к. 1,208 61	—	—	1,095,593	3 <sup>1</sup> / <sub>5</sub> к. 6,573 56	293,727	(***) 4 <sup>1</sup> / <sub>5</sub> к. съ 1 р. 2,349 81	61,490 67 <sup>1</sup> / <sub>2</sub>
7. Переяславскій . .	20 <sup>1</sup> / <sub>20</sub> 975 80	5 <sup>1</sup> / <sub>20</sub> 354 81	20 <sup>1</sup> / <sub>20</sub> 1,882 74	3,213 35	266,535	4,996,953	37,876 78 14,21 к.	695,444	0,56 <sup>0</sup> / <sub>0</sub> 3,894 48	649,809	0,56 <sup>0</sup> / <sub>0</sub> 3,638 93	265,770	0,56 <sup>0</sup> / <sub>0</sub> 1,488 31	—	—	50,111 85
8. Гороховецкій . . .	20 <sup>1</sup> / <sub>20</sub> 334 15	5 <sup>1</sup> / <sub>20</sub> 255 50 <sup>1</sup> / <sub>4</sub>	20 <sup>1</sup> / <sub>20</sub> 914 30	1,503 95 <sup>1</sup> / <sub>4</sub>	322,798	10,670,323	36,297 2 <sup>1</sup> / <sub>2</sub> 11,24 к.	62,370	193 12 <sup>1</sup> / <sub>2</sub>	621,520	4,419 40	124,016	650 8 <sup>1</sup> / <sub>4</sub>	—	—	43,063 58 <sup>1</sup> / <sub>4</sub>
9. Юрьевскій . . . .	20 <sup>1</sup> / <sub>20</sub> 1,225 90	5 <sup>1</sup> / <sub>20</sub> 482 37 <sup>3</sup> / <sub>4</sub>	20 <sup>1</sup> / <sub>20</sub> 1,640 —	3,348 27 <sup>3</sup> / <sub>4</sub>	249,852	5,543,126	33,258 75 18,30 к.	45,668 2,283 40	10 <sup>0</sup> / <sub>0</sub> 228 30	—	—	336,177	1 <sup>0</sup> / <sub>0</sub> 3,361 77	—	—	40,197 9 <sup>3</sup> / <sub>4</sub>

(\*) Съ 14,039 домовъ.

(\*\*) Съ ярмарокъ.

(\*\*\*) Съ 2-хъ горныхъ заводовъ наследниковъ Баташова.

НАЗВАНІЕ УѢЗДОВЪ.	Съ торговыхъ промышленныхъ свидѣтельствъ.				Съ земель.		Съ домовъ въ городахъ.		Съ домовъ въ уѣздахъ.		Съ фабрикъ, заводовъ и др. промышленныхъ и торговыхъ заведеній въ городахъ и уѣздахъ.		Съ разныхъ другихъ источниковъ.		ИТОГО.	
	Съ гильдейскихъ свидѣтельствъ.	Съ билетовъ и промысловыхъ свидѣтельствъ.	Съ патентовъ.	Итого.	Количество земли.	Стоимость.	Налогъ. На десятины.	Стоимость. Доходъ.	Окладъ. Сумма налога.	Стоимость.	Налогъ.	Стоимость.	Окладъ. Сумма налога.	Стоимость. Доходъ.		Налогъ.
	Р. К.	Р. К.	Р. К.	Р. К.	Десятины	Руб.	Р. К.	Руб.	Р. К.	Руб.	Р. К.	Руб.	Р. К.	Руб.	Р. К.	Р. К.
10. Муромскій . . .	20 <sup>1</sup> / <sub>20</sub> / <sub>0</sub> —	5 <sup>1</sup> / <sub>20</sub> / <sub>0</sub> —	20 <sup>1</sup> / <sub>20</sub> / <sub>0</sub> —	5,824 16 <sup>1</sup> / <sub>2</sub>	196,285	2,432,811	24,328 11 <sup>1</sup> / <sub>2</sub> 12,40 к.	601,815	10 <sup>0</sup> / <sub>0</sub> 6,018 15	100,000	1,000 —	481,515	4,815 15	—	—	41,985 57 <sup>3</sup> / <sub>4</sub>
11. Вязниковскій . .	20 <sup>1</sup> / <sub>20</sub> / <sub>0</sub> 976	5 <sup>1</sup> / <sub>20</sub> / <sub>0</sub> 357	20 <sup>1</sup> / <sub>20</sub> / <sub>0</sub> 1,272 50	2,605 50	265,400	9,282,151	16,614 — 6,26 к.	172,000	1 <sup>0</sup> / <sub>0</sub> 1,720 —	—	—	275,542	8,475 75 <sup>1</sup> / <sub>4</sub>	(*) 408,773 20,438 67	5 <sup>0</sup> / <sub>0</sub> 954 90 <sup>3</sup> / <sub>4</sub>	30,370 16
12. Ковровскій . . .	982 97 <sup>1</sup> / <sub>2</sub>	286 55	1,809 12 <sup>1</sup> / <sub>2</sub>	3,078 65	307,472	3,805,562	19,027 81 6,18 к.	161,000	805 —	—	—	328,846	1,644 23 <sup>1</sup> / <sub>2</sub>	(**) 2,750,000	13,750 —	38,305 69 <sup>1</sup> / <sub>2</sub>
13. Шуйскій . . . . .	6,208 93 <sup>3</sup> / <sub>4</sub>	981 47 <sup>1</sup> / <sub>2</sub>	2,306 1 <sup>1</sup> / <sub>4</sub>	9,496 42 <sup>1</sup> / <sub>2</sub>	239,859	7,087,370	25,033 67 10,43 к.	(***) 1,231,489	14,075 20 <sup>1</sup> / <sub>2</sub>	—	—	2,807,300	12,608 35	—	—	61,213 65
Итого . . . . .	—	—	—	50,857 14	3,711,230	84,971,747	412,617 87 <sup>5</sup> / <sub>8</sub> 11,12 к.	5,708,717	36,037 63	3,040,779	23,067 59	9,193,200	58,260 53 <sup>1</sup> / <sub>2</sub>	3,652,500	17,089 71 <sup>3</sup> / <sub>4</sub>	597,930 49

Доходъ. Сборъ.

(\*) Съ доходныхъ статей какъ въ городѣ, такъ и въ уѣздѣ . . . . . 16,154 р. 67 к. 735 р. 63<sup>1</sup>/<sub>4</sub> к.

Съ иконописныхъ заведеній . . . . . 4,284 > — > 219 > 27<sup>1</sup>/<sub>2</sub> к.

(\*\*) Съ Нижегородскій желѣзной дороги.

(\*\*\*) Вмѣстѣ съ уѣздомъ.

20,438 р. 67 к. 954 р. 90<sup>3</sup>/<sub>4</sub> к.

Валовая продукция

Итого	Средств производства и материальных запасов в промышленности и строительстве		Средств производства и материальных запасов в сельском хозяйстве и лесном хозяйстве		Средств производства и материальных запасов в животноводстве и рыболовстве		Средств производства и материальных запасов в культуре, образовании, науке, здравоохранении, искусстве, информации, общественных услугах, государственном управлении, финансах, страховании, недвижимости и прочих услугах	
	млн руб.	%	млн руб.	%	млн руб.	%	млн руб.	%
11988 27%	—	—	4815 12	1%	—	—	6018 15	10%
30370 16	251 90%	408 17%	8475 22%	—	—	—	1730 —	1%
32907 63%	—	2750 90%	1044 28%	—	—	—	805 —	1%
61313 65	—	—	12608 33	—	—	—	14075 30%	23%
26730 49	17089 71%	8622 90%	28200 75%	—	—	—	3040 7%	5%

## НЕДВИЖИМЫЯ ИМУЩЕСТВА

## ВЛАДИМІРСКОЙ ГУБЕРНІИ.

	Число.	Количество. Десятинъ.	Цѣнность. Рубли.
<i>I. Владимірскій уѣздъ.</i>			
Земли: государственныхъ крестьянъ	—	92,903	2,217,983
временно-обязанныхъ крестьянъ . . . . .	—	62,356	1,694,237
казны . . . . .	—	6,131	30,655
удѣла . . . . .	—	239	28,400
товарищества Собинской мануфактуры бумажныхъ издѣлій . . . . .	—	222	1,318
городскаго общества . . . . .	—	652	146,875
частныхъ землевладѣльцевъ . . . . .	—	59,007	1,105,076
подъ Московско-Нижегородскою желѣзною дорогой . . . . .	—	820	77,000
<b>Итого . . . . .</b>	<b>—</b>	<b>222,330</b>	<b>5,301,544</b>
Недвижимыя имущества въ г. Владимірѣ. . . . .	1,715	—	1,848,571
Фабричныя, заводскія и другія промышленныя помѣщенія въ г. Владимірѣ и уѣздѣ . . . . .	1,117	—	1,118,800
Зданія Московско-Нижегородской желѣзной дороги . . . . .	120	—	198,000
<b>Итого . . . . .</b>	<b>2,952</b>	<b>—</b>	<b>3,165,371</b>
<b>Всего . . . . .</b>	<b>2,952</b>	<b>222,330</b>	<b>8,466,915</b>



II. Суздальскій уѣздъ.		Число.	Количество. Десятинь.	Цѣнность.	
				Рубли.	Коп.
Удобныя земли . . . . .		—	294,279	7,492,428	» 12
Жилые дома: а) частныхъ лицъ:					
Въ г. Суздаль . . . . .		—	—	229,960	» 50
» Гавриловскомъ посадѣ . . . . .		—	—	73,346	—
» Суздальскомъ уѣздѣ . . . . .		—	—	4,480	—
б) Сельскихъ обществъ:					
Въ предѣлахъ крестьянскихъ надѣловъ . . . . .		—	—	819,535	—
в) Принадлежащихъ собствен- но городу . . . . .		—	—	9,652	» 10
г) Священно-церковно-служи- телей г. Суздаля и Гаври- ловскаго посада . . . . .		—	—	8,410	—
				<hr/>	
				1,145,383	» 60
Торговля, фабричныя и про- мышленныя заведенія въ г. Суздаль . . . . .		—	—	60,356	» 5
Въ Гавриловскомъ посадѣ . . . . .		—	—	18,386	—
Въ уѣздѣ . . . . .		—	—	192,588	—
				<hr/>	
				271,330	» 5
				<hr/>	
Всего . . . . .		—	294,279	8,909,141	» 77

## III. Шуйскій уѣздъ:

Земли:					
Земли, поступившія въ надѣлъ временно-обязаннымъ кре- стьянамъ . . . . .		—	114,004	3,420,120	—
Земли владѣльческія:					
1-й категоріи усадебныя земли и строевые лѣса . . . . .		—	4,176	208,800	—
2-й категоріи поемные луга и дровяные лѣса . . . . .		—	25,261	1,010,440	—

	Число.	Количество. Десятинъ.	Цѣнность.	
			Рубли.	Коп.
3-й категоріи смѣшанные лѣса	—	2,917	87,510	—
4-й категоріи пахатныя земли и непоемные луга . . . .	—	10,699	213,980	—
5-й категоріи кустарныя за- росли и выгоны . . . .	—	17,452	174,520	—
Земли владѣльцевъ, недоста- вившихъ свѣдѣній . . . .	—	45,716	1,371,480	—
Земли, принадлежащія г. Шуѣ	—	375	18,750	—
Земли, принадлежащія Возне- сенскому посаду . . . .	—	200	10,000	—
Земли, принадлежащія казнѣ и казенные лѣса . . . .	—	8,111	243,330	—
Земли, поступившія крестья- намъ отъ казны въ надѣль	—	10,869	326,070	—
Земли, принадлежащія Удѣль- ному Вѣдомству . . . .	—	79	2,370	—
<hr/>				
Итого земель . . . .	—	239,859	7,087,370	—
 <i>Дома и другія недвижимыя имущества:</i>				
Прилежащія въ г. Шуѣ частнымъ лицамъ . . . .	—	—	378,670	—
Прилежащія частнымъ вла- дѣльцамъ въ Вознесенскомъ посадѣ . . . . .	—	—	194,150	—
Недвижимыя имущества част- ныхъ владѣльцевъ въ уѣздѣ, приносящія доходъ . . . .	—	—	506,227	42½

Лавки и другія имущества г.	Число.	Количество. Десятинъ.	Цѣнность.	
			Рубли.	Коп.
Шуи . . . . .	—	—	148,858	» 75
Лавки и другія имущества Вознесенскаго посада . . . . .	—	—	3,583	» 33 <sup>1</sup> / <sub>4</sub>
Итого домовъ . . . . .	—	—	1,231,489	» 50 <sup>3</sup> / <sub>4</sub>

*Торговля и промышленныя  
зданія:*

а) Зданія, въ которыхъ помѣщаются питейные дома, оцѣненные въ такую сумму, съ которой приходится уѣзднаго земскаго сбора  $\frac{1}{4}$  0/0.

Въ с. Ивановѣ . . . . .	29	—	580,000	—
» г. Шуѣ и Вознесенскомъ пос.	149	—	1,490,000	—
» торговыхъ селахъ . . . . .	53	—	424,000	—
» остальныхъ мѣстностяхъ уѣзда . . . . .	92	—	552,000	—

б) Зданія, въ которыхъ помѣщаются склады:

Въ селѣ Ивановѣ . . . . .	4	—	240,000	—
» Шуѣ и Вознесенскомъ пос.	7	—	280,000	—
» остальныхъ мѣстностяхъ уѣзда . . . . .	1	—	20,000	—

в) Зданія, въ которыхъ помѣщаются водочные заводы:

Въ селѣ Ивановѣ . . . . .	1	—	60,000	—
» Шуѣ и Вознесенскомъ пос.	4	—	160,000	—

г) Зданія, въ которыхъ помѣщаются пивоваренные и медоваренные заводы:

Въ г. Шуѣ и уѣздѣ онаго . . . . .	5	—	100,000	—
-----------------------------------	---	---	---------	---

---

Итого торг. и пром. зданій . . . . . 345 — 3,906,000 —

Фабричныя и торговыя зданія:	Число.	Количество.		Цѣнность.	
		Десятинъ.	Саж.	Рубли.	Коп.
1-й категоріи . . .	12	—	—	100,000	—
2-й » . . .	9	—	—	50,000	—
3-й » . . .	4	—	—	30,000	—
4-й » . . .	9	—	—	20,000	—
5-й » . . .	13	—	—	15,000	—
6-й » . . .	14	—	—	10,000	—
7-й » . . .	16	—	—	5,000	—
8-й » . . .	33	—	—	3,000	—
9-й » . . .	19	—	—	2,000	—
10-й » . . .	90	—	—	1,000	—
11-й » . . .	130	—	—	500	—
12-й » . . .	501	—	—	300	—
Итого фабрич. и торговыхъ зданій 850		—	—	236,800	—
Всего . . .		—	239,859	12,461,659	50 <sup>3</sup> / <sub>4</sub>

IV. Ковровский уездъ.	Десятинъ.	Саж.	Рубли.	Коп.
Земли: усадебныя . . .	—	6,006	1398	240,240 —
пахатныя . . .	—	118,950	1515	594,750 —
поемные луга . . .	—	16,680	2151	500,400 —
лѣсныя покосы . . .	—	11,998	102	119,980 —
строевыя и дровя- ныя лѣса . . . .	—	78,236	325	1,560,720 —
выгоны и земли, запущенныя подъ лѣсъ . . . .	—	19,992	1021	39,985 —
лѣсныя поруби . . .	—	19,087	1067	19,087 —
земли, показанныя владѣльцами, безъ подраздѣленія ихъ на угодыя и по ка- чествамъ . . . .	—	36,520	2066	730,400 —
Итого . . .	—	307,473	45	3,805,562 —

Земли Московско-Нижегород-  
ской желѣзной дороги . . . — 500 — 15,875 —

Недвижимыя имущества въ г.	Число.	Количество		Цѣнность.	
		Дес.	Сажень.	Рубл.	Коп.
Ковровѣ . . . . .	—	—	—	161,000	—
Помѣщенія разныхъ промыш- ленныхъ заведеній въ уѣздѣ	—	—	—	53,046	80
Помѣщенія фабричныхъ купе- ческихъ заведеній въ уѣздѣ	—	—	—	100,800	—
Зданія Московско-Нижегород. желѣзной дороги . . . . .	132	—	—	234,000	—
Итого . . . . .	—	—	—	548,846	80
Всего . . . . .	—	307,973	43	4,370,283	80
<i>V. Вязниковскій уѣздъ.</i>					
Удобныя земли . . . . .	—	264,860	17	9,282,151	41 1/2
Земли подъ Московско-Ниже- городскою желѣзн. дорогою	—	540	—	40,500	—
Фабричныя, заводскія и дру- гія промышленныя помѣ- щенія . . . . .	—	—	—	273,359	40
Жилыя дома: жителей г. Вя- зниковъ . . . . .	—	—	—	172,000	—
Купцевъ, мѣщанъ и другихъ разночинцевъ, проживаю- щихъ въ Вязниковскомъ уѣздѣ . . . . .	—	—	—	12,104	—
Крестьянъ Вязниковскаго уѣзда:					
Оцѣненные по обязатель. стра- хованію . . . . .	—	—	—	769,394	50
» по добровольному страхованію . . . . .	—	—	—	20,801	—
Зданія Московско-Нижегород- ской желѣзн. дороги . . . . .	Н е п о к а з а н о.				
Итого . . . . .	—	—	—	1,247,658	90
Всего . . . . .	—	265,400	17	10,570,310	31 1/2

VI. Гороховецкій уѣздъ.	Число.	Количество.		Цѣнность.	
		Десятинъ.	Руб.	Коп	
Удобныя земли . . . . .	—	322,798	10,670,323	75	
Земли подъ Московско-Нижегородскою желѣз. дорогою	—	400	400,000	—	
	—	323,198	11,070,323	75	
Фабричныя и заводскія помѣщенія . . . . .	1,299	—	97,828	—	
Промышленныя и торговыя помѣщенія . . . . .	568	—	26,188	67	
Дома: въ г. Гороховцѣ. . . . .	248	—	62,370	—	
» » уѣздѣ: принадлежашіе помѣщикамъ . . . . .	24	—	2,400	—	
» » лицамъ разныхъ сословій . . . . .	19,104	—	573,120	—	
Московско-Нижегород. желѣз. дорогѣ . . . . .	50	—	46,000	—	
	21,293	—	807,906	67	
Всего . . . . .	21,293	323,198	11,878,230	42	
VII. Муромскій уѣздъ.					
Земли: усадебныя . . . . .	—	2,985	89,550	—	
пахатныя <sup>1</sup> . . . . .	—	71,680	1,075,200	—	
поемныя луга . . . . .	—	18,514	462,850	—	
непоемныя луга . . . . .	—	5,436	54,360	—	
строевыя лѣса . . . . .	—	2,741	27,410	—	
дровяныя лѣса . . . . .	—	17,760	88,800	—	
смѣшанныя лѣса . . . . .	—	20,800	156,000	—	
выгоны . . . . .	—	23,293	46,586	—	
неопредѣленнаго качества . . . . .	—	33,076	432,055	25	
	—	196,285	2,432,811	25	

	Число.	Количество. Десятинъ.	Цѣнность	
			Рубль.	Коп.
Дома въ г. Муромѣ и на городскомъ выгонѣ . . . .	—	—	601,815	—
Жилые дома въ уѣздѣ лицъ, не принадлежащихъ къ крестьянскому сословію . . . .	—	—	100,000	—
Помѣщенія торговыхъ и промышленныхъ заведеній въ уѣздѣ . . . . .	—	—	481,515	—
			1,183,330	—
Всего. . . . .	—	196,285	3,616,141	» 25

## VIII. Меленковский уездъ.

Удобныя земли . . . . .	—	398,346	7,931,161	» 44
Городскіе и обывательскіе дома	—	—	201,435	—
Фабричныя, заводскія, промышленныя и торговыя помѣщенія:				
въ городѣ . . . . .	—	—	93,250	—
» уѣздѣ . . . . .	—	—	1,002,343	» 37
			1,297,028	» 37
Всего. . . . .	—	398,346	9,228,189	» 81

## IX. Судогодский уездъ.

Удобныя земли . . . . .	—	410,188	710,412	» 50
Жилые дома въ г. Судогдѣ . . . . .	—	—	59,740	—
Фабричныя заведенія и торговыя помѣщенія . . . . .	—	—	116,457	—
Всего. . . . .	—	410,188	886,609	» 50

## X. Покровский уездъ.

Земли: вѣдомства Гос. Им. . . . .	—	18,757	656,495	—
Удѣльнаго вѣдомства . . . . .	—	172	5,330	—

	Число.	Количество.		Цѣнность.	
		Десятинъ.	Рубли.	Коп.	
Земли: г. Покрова . . . . .	—	319	16,255	—	—
г. Киржача . . . . .	—	1,453	49,945	—	—
разныхъ владѣльцевъ.	—	147,265	3,781,150	—	—
крестьянъ временно-					
обязанныхъ и собст-					
венниковъ . . . . .	—	104,132	3,214,920	—	—
государственныхъ . . . . .	—	57,449	1,846,355	—	—
водворенныхъ на собст-					
венныхъ земляхъ . . . . .	—	5,044	166,745	—	—
	—	334,591	9,737,195	—	—
Земли подъ Московско-Ниже-					
городскою желѣзною дорогою	—	690	34,500	—	—
Фабричныя, заводскія и другія					
промышленныя помѣщенія .	—	—	1,553,206	—	—
Недвижимыя имущества въ г.					
Покровѣ . . . . .	—	—	113,501	—	—
Недвижимыя имущества въ г.					
Киржачѣ . . . . .	—	—	62,449	—	—
Торговыя помѣщенія 6 ярма-					
рокъ, приносящія въ годъ					
дохода 600 р. . . . .	6	—	10,000	—	—
Зданія Московско-Нижегород-					
ской желѣзной дороги . . . . .	87	—	132,200	—	—
	—	—	1,871,356	—	—
Всего. . . . .	—	335,281	11,643,051	—	—
<i>XI. Александровскій уездъ.</i>					
Удобныя земли . . . . .	—	260,536	5,352,224	—	—
Фабричн. и заводскія помѣщенія	—	—	307,060	—	—



	Число.	Количество. Десятинъ.	Цѣнность.	
			Рубли.	Коп.
Промышленныя и торговыя помѣщенія . . . . .	—	—	104,588	—
Усадебныя строенія и хозяй- ственныя помѣщенія . . . . .	—	—	979,821	—
	—	—	1,391,469	—
<b>Всего.</b>	—	260,536	6,743,693	—
<b>XII. Переяславльскій уездъ.</b>				
Земли, состоящія во владѣнн частныхъ лицъ . . . . .	—	113,705	1,899,330	» 5 1,766 с.
Земли, находящіяся въ пользо- ванн сельскихъ обществъ .	—	125,976	2,806,584	» 8 429 с.
Земли, находящіяся въ непо- средственномъ владѣнн каз- ны . . . . .	—	6,430	59,442	» 55 523 с.
Земли, принадлежащія Удѣлу .	—	277	4,748	— 1,800 с.
Земли, принадлежащія дворцо- вому вѣдомству . . . . .	—	532	11,098	» 75 600 с.
Земли, числящіяся въ непосред- ственномъ владѣнн казны, находящіяся или въ спорѣ, или неразмежеванныя съ дру- гими землевладѣльцами . .	—	19,613	215,750	— 1,672 с.
	—	266,535	4,996,953	» 43 1,990 с.

	Число.	Количество.	Цѣнность.	
		Десятинъ.	Рубли.	Коп.
Промышленныя и торговыя по- мѣщенія . . . . .	630	—	265,770	—
Недвижимыя имущества и об- рочныя статьи въ г. Перея- славль . . . . .	1,097	—	695,444	—
Дома и прочія хозяйственныя постройки:				
частныхъ землевладѣльцевъ . . . . .	146	—	114,950	—
сельскихъ обществъ . . . . .	7,203	—	528,646	—
разночинцевъ на крестьянской землѣ . . . . .	115	—	7,110	—
	9,191	—	1,611,920	—
Всего. . . . .	9,191	266,535	6,608,873	43 1,990 с.

## XIII. Юрьевскій уѣздъ.

Земли помѣщичьи . . . . .	—	108,128	2,357,555	66 325 с.
временно - обязанныхъ крестьянъ . . . . .	—	73,885	1,554,318	35 1,737 с.
крестьянъ - собственни- ковъ и бывшихъ удѣльныхъ . . . . .	—	19,836	435,711	17 1,160 с.
крестьянъ государст- венныхъ имуществъ . . . . .	—	46,192	1,133,592	15 1,913 с.
казны . . . . .	—	141	4,468	53 156 с.
удѣла . . . . .	—	1,668	57,480	37 757 с.
Итого. . . . .	—	249,852	5,543,126	23 1,248 с.

*Фабричныя, заводскія, торго-  
выя и промышленныя помъ-  
щенія:*

	Число.	Количество. Десятинъ.	Цѣнность. Руб.	Коп.
въ городѣ . . . . .	120	—	142,047	—
» уѣздѣ . . . . .	1,011	—	194,130	—
<b>Итого.</b> . . . . .	<b>1,131</b>	<b>—</b>	<b>336,177</b>	<b>—</b>

*Имущества, оцѣненные по 10  
лѣтней сложности получае-  
маго съ нихъ дохода:*

1. Городскія усадебныя земли, доходъ съ которыхъ опредѣ- ленъ въ 183 р. 40 к. . . . .	—	—	1,834	—
2. Базарная площадь, съ по- стоялымъ дворомъ въ с. Анѣковѣ . . . . .	—	—	17,000	—
3. Базарная площадь, съ по- стоялымъ дворомъ въ с. Симѣ	—	—	4,000	—
	—	—	22,834	—
<b>Всего.</b> . . . . .	<b>—</b>	<b>249,852</b>	<b>5,902,137</b>	<b>» 23</b>
		<b>1,248 с.</b>		

# ВОРОНЕЖСКАЯ ГУБЕРНІЯ.

## I. СМѢТА ГУБЕРНСКИХЪ ЗЕМСКИХЪ ПОВИННОСТЕЙ.

Наименованіе предметовъ губернскихъ земскихъ повинностей.	С у м м а.	
	Рубли.	Коп.
1. На отправленіе дорожной повинности . . . . .	55,058	» 98
2. На содержаніе бухгалтерскихъ и контрольных чиновниковъ при казенной палатѣ по дѣламъ земства . . . . .	3,358	—
3. На расходы по полюбовному размежеванію. . . . .	3,459	» 17
4. На распространеніе оспопрививанія . . . . .	285	—
5. На уплату страховыхъ денегъ при пересылкѣ по почтѣ суммъ земскаго сбора . . . . .	250	—
6. На содержаніе губернскаго по крестьянскимъ дѣламъ присутствіи . . . . .	5,700	—
7. На содержаніе трехъ членовъ отъ правительства при мировыхъ сѣздахъ . . . . .	4,500	—
8. На содержаніе губернскаго статистическаго комитета . . . . .	2,000	—
9. На содержаніе губернской земской управы. . . . .	11,850	—
<hr/>		
Итого . . . . .	86,461	» 15



№ п/п	Наименование	Сумма	В том числе	Итого
1.	Губернская дума	7,019,80	1,53	7,019,80
2.	Земская дума	5,728,80	1,57	5,728,80
3.	Иркутская земская дума	2,912,50	0,92	2,912,50
4.	Земская дума	8,620,80	1,74	8,620,80
<b>II. РАСКЛАДКА ГУБЕРНСКАГО ЗЕМСКАГО СБОРА.</b>				
5.	Губернская дума	9,509,80	0,88	9,509,80
6.	Земская дума	8,805,80	1,33	8,805,80
7.	Иркутская земская дума	2,772,80	1,04	2,772,80
8.	Земская дума	4,473,80	1,19	4,473,80
9.	Иркутская земская дума	6,204,80	1,68	6,204,80
10.	Земская дума	6,208,80	1,16	6,208,80
11.	Иркутская земская дума	7,884,80	0,94	7,884,80
12.	Земская дума	330,816,75	1,15	330,816,75



No. of ...	...	...	...	...	...
1	1000	1000	1000	1000	1000
2	2000	2000	2000	2000	2000
3	3000	3000	3000	3000	3000
4	4000	4000	4000	4000	4000
5	5000	5000	5000	5000	5000
6	6000	6000	6000	6000	6000
7	7000	7000	7000	7000	7000
8	8000	8000	8000	8000	8000
9	9000	9000	9000	9000	9000
10	10000	10000	10000	10000	10000



ИТАЛИЯ					
Вид	Возраст	Семейное положение	Состояние здоровья	Средства к существованию	Примечания
1	20	С	З	100	1. В течение 12 месяцев...
2	25	С	З	150	2. В течение 12 месяцев...
3	30	С	З	200	3. В течение 12 месяцев...
4	35	С	З	250	4. В течение 12 месяцев...
5	40	С	З	300	5. В течение 12 месяцев...
6	45	С	З	350	6. В течение 12 месяцев...
7	50	С	З	400	7. В течение 12 месяцев...
8	55	С	З	450	8. В течение 12 месяцев...
9	60	С	З	500	9. В течение 12 месяцев...
10	65	С	З	550	10. В течение 12 месяцев...
11	70	С	З	600	11. В течение 12 месяцев...
12	75	С	З	650	12. В течение 12 месяцев...
13	80	С	З	700	13. В течение 12 месяцев...
14	85	С	З	750	14. В течение 12 месяцев...
15	90	С	З	800	15. В течение 12 месяцев...
16	95	С	З	850	16. В течение 12 месяцев...

**III. СМЪТЫ УЪЗДНЫХЪ ЗЕМСКИХЪ ПОВИННОСТЕЙ.**

Наименованіе предметовъ уѣздныхъ земскихъ по- винностей.	Н А З В А Н І Е						У Ъ Ъ З Д О В Ъ . Н						И Т О Г О .
	Нижнедѣ- вицкій.	Богучар- скій.	Воронеж- скій.	Землян- скій.	Коротояк- скій.	Бобров- скій.	Валуйскій.	Новохопер- скій.	Острогож- скій.	Павловскій.	Бирючен- скій.	Задонскій.	
	Р. К.	Р. К.	Р. К.	Р. К.	Р. К.	Р. К.	Р. К.	Р. К.	Р. К.	Р. К.	Р. К.	Р. К.	Р. К.
1. На отправленіе до- рожной повинности .	3,227 52	—	—	50 —	—	—	—	—	—	—	—	—	3,277 52
2. На наемъ, отопленіе и освѣщеніе дома для рекрутскаго присут- ствія. . . . .	14 —	100 —	—	90 —	100 —	50 —	12 > 11	120 —	100 —	50 —	50 —	25 —	711 11
3. На содержаніе чинов- никовъ уѣзднаго каз- начейства. . . . .	470 —	940 —	940 —	470 —	470 —	470 —	470 > 50	470 —	470 —	470 —	470 —	470 —	6,580 50
4. На заготовленіе оклад- ныхъ листовъ. . . . .	25 —	—	—	—	—	15 —	—	25 —	25 —	—	25 —	—	115 —
5. На содержаніе лоша- дей при уѣздномъ по- лицейскомъ управле- ніи и для становыхъ приставовъ. . . . .	1,320 —	24,554 > 98	1,710 —	1,382 > 33 <sup>3</sup> / <sub>4</sub>	1,365 —	1,363 > 70	1,243 —	1,155 —	1,475 > 50	1,177 —	1,320 —	1,100 —	39,066 > 51 <sup>3</sup> / <sub>4</sub>
6. На наемъ домовъ для становыхъ приставовъ и судебныхъ слѣдова- телей. . . . .	200 —	390 —	550 —	250 —	200 —	300 —	250 —	300 —	250 —	310 —	400 —	300 —	3,700 —
7. На выписку сенат- скихъ и губернскихъ вѣдомостей. . . . .	149 —	331 —	225 —	255 > 25	234 > 63	382 —	194 —	173 —	236 > 25	151 > 50	312 > 75	184 > 83	2,829 > 21
8. На расходы по полю- бовному размежеванію	255 > 22 <sup>1</sup> / <sub>2</sub>	510 > 45	737 > 75	368 89	326 > 74 <sup>1</sup> / <sub>2</sub>	255 22	510 > 45	255 > 22 <sup>1</sup> / <sub>2</sub>	600 > 75	340 > 30	340 > 30	510 > 45	5,011 > 76
9. На пособіе городу по недостатку городскихъ доходовъ. . . . .	250 —	—	—	—	150 —	—	—	—	—	—	—	—	400 —
10. На содержаніе миро- выхъ учреждений по крестьянскимъ дѣламъ	5,751 —	10,075 —	7,137 > 33	7,175 —	5,469 —	8,482 —	6,888 —	7,076 —	10,439 —	5,657 —	7,251 —	5,375 —	86,775 > 33
11. На содержаніе судеб- ныхъ мировыхъ уч- реждений. . . . .	13,200 —	11,100 —	18,456 > 66	6,100 —	7,200 —	13,750 —	8,700 —	11,610 —	3,700 —	6,600 —	14,216 > 50	8,433 > 33	123,066 > 49
12. На возвратъ суммъ, израсходованныхъ изъ губернскаго земскаго сбора. . . . .	—	—	105 > 20	—	150 —	147 > 65	1,682 > 95 <sup>3</sup> / <sub>4</sub>	—	—	620 —	—	85 —	2,790 > 80 <sup>3</sup> / <sub>4</sub>
13. На содержаніе уѣзд- ныхъ земскихъ управъ	4,671 > 14	5,650 —	5,500 —	4,026 > 28 <sup>1</sup> / <sub>2</sub>	4,900 —	4,496 —	5,400 —	9,210 —	3,000 —	6,185 —	5,000 —	3,700 —	61,738 > 42 <sup>1</sup> / <sub>2</sub>
14. На медицинскую часть	8,783 > 10 <sup>1</sup> / <sub>2</sub>	2,380 > 73	2,060 —	5,433 > 79 <sup>3</sup> / <sub>4</sub>	3,000 —	5,583 > 65	3,600 —	4,420 —	4,000 —	2,295 > 55 <sup>1</sup> / <sub>2</sub>	2,080 —	5,352 —	48,988 > 85 <sup>3</sup> / <sub>4</sub>
15. На народное образо- ваніе. . . . .	1,739 > 93	2,865 —	1,500 —	1,175 —	2,000 —	4,200 —	5,744 > 74	600 —	7,383 —	2,700 —	—	4,500 —	34,407 67

Наименованіе предметовъ уѣздныхъ земскихъ по- винностей.	Н А З В А Н І Е						У Ъ З Д О В Ъ.						И Т О Г О.													
	Нижнедѣ- вицкій.	Богучар- скій.	Воронеж- скій.	Землян- скій.	Коротояк- скій.	Бобров- скій.	Валуйскій.	Новохопер- скій.	Острогож- скій.	Павловскій.	Бирючен- скій.	Задонскій.														
	Р.	К.	Р.	К.	Р.	К.	Р.	К.	Р.	К.	Р.	К.	Р.	К.												
16. На содержаніе лоша- дей при волостныхъ правленіяхъ и для сельскихъ почтъ . . .	11,000	—	—	—	13,133	5	500	—	—	—	—	—	17,280	7,110	79,473	5										
17. На вспомошествованіе отъ земства засѣдате- лямъ уѣзднаго поли- цейскаго управленія .	—	—	—	126	96	—	—	—	—	—	—	—	—	—	126	96										
18. На экстраординар- ные расходы уѣздныхъ управъ . . . . .	—	—	—	2,239	26	—	100	—	—	—	—	—	—	—	4,839	26										
19. На покупку дома для помѣщенія окружнаго суда, земской управы и сѣздовъ мировыхъ посредниковъ и миро- выхъ судей . . . . .	—	—	—	—	—	—	3,500	—	2,614	40 <sup>1</sup> / <sub>2</sub>	—	—	—	—	6,114	40 <sup>1</sup> / <sub>2</sub>										
20. На содержаніе дорож- ныхъ сооружений . . .	—	—	—	—	—	—	—	—	—	—	7,109	—	—	—	7,109	—										
21. Въ распоряженіе те- леграфнаго вѣдомства.	—	—	—	—	—	—	—	—	—	—	500	—	—	—	500	—										
22. На содержаніе зем- ской почты . . . . .	—	—	—	—	—	—	—	—	—	—	—	35,701	60	—	35,701	60										
23. На этапную повин- ность . . . . .	—	—	—	—	—	—	—	—	—	—	4,590	—	—	—	4,590	—										
24. На наемъ для управы лошадей . . . . .	—	—	—	—	—	—	—	—	—	—	—	1,200	—	—	1,200	—										
25. На вспомошествова- ніе Покровской церк- ви г. Павловска . . .	—	—	—	—	—	—	—	—	—	—	—	100	—	—	100	—										
26. На вспомошествованіе двумъ бѣднѣйшимъ при- чтамъ въ Павловскомъ уѣздѣ . . . . .	—	—	—	—	—	—	—	—	—	—	—	200	—	—	200	—										
Итого . . .	51,055	92	58,897	16	41,288	16	39,909	61	29,565	37 <sup>1</sup> / <sub>2</sub>	39,495	24 <sup>1</sup> / <sub>2</sub>	49,960	16 <sup>1</sup> / <sub>4</sub>	62,923	22 <sup>1</sup> / <sub>2</sub>	72,371	10	28,056	35 <sup>1</sup> / <sub>2</sub>	48,745	55	37,145	61	559,413	47 <sup>1</sup> / <sub>4</sub>



Имя населеннаго пункта	Сумма в рублях		Средняя плата за единицу		Вид сборов
	1914 г.	1915 г.	1914 г.	1915 г.	
1. Ивановский	515.48	504.75	7.5	7.5	Земельный
2. Петровский	2,500.40	1,800.00	15.0	7.0	Земельный
3. Поповский	12,518.88	1,007.25	25.0	10.0	Земельный
4. Сидоровский	2,682.75	2,500.00	30.0	10.0	Земельный
5. Федотовский	1,482.52	1,120.50	10.0	12.0	Земельный
6. Яковлевский	2,019.25	2,700.00	30.0	18.0	Земельный
7. Барышевский	3,031.08	2,038.50	30.0	18.0	Земельный
8. Новиковский	6,622.00	2,010.00	30.0	10.0	Земельный
9. Орловский	7,327.17	1,708.75	35.0	10.0	Земельный

IV. РАСКЛАДКИ УЪЗДНЫХЪ ЗЕМСКИХЪ СБОРОВЪ.

(\*) На томъ счетѣ 174 р. 50 к. въ 17480 копеекъ, по 1 к. за акцизъ.

НАЗВАНІЕ УЪЗДОВЪ.	Налогъ на торговые документы.				Съ городскихъ недвижимыхъ имуществъ.		Съ фабричныхъ, заводскихъ, торговыхъ и промышленныхъ заведеній.		Съ земель.		ВСЕГО НАЛОГОВЪ.
	Съ гильдейскихъ свидѣтельствъ.	Съ торговыхъ свидѣтельствъ и билетовъ.	Съ патентовъ.	Итого.	Стоимость.	Сумма налога.	Стоимость.	Сумма налога.	Количество земли.	Сумма налога. На десятину.	
	Окладъ. Общая сумма.	Окладъ. Общая сумма.	Окладъ. Общая сумма.								
Р. К.	Р. К.	Р. К.	Р. К.	Рубли.	Р. К.	Рубли.	Р. К.	Десятны.	Р. К.	Р. К.	
1. Нижнедѣвѣцкій . . .	5 <sup>0</sup> / <sub>100</sub> 57 > 75	2 <sup>0</sup> / <sub>100</sub> 62 > 98	5 <sup>0</sup> / <sub>100</sub> 394 > 75	515 > 48	—	—	(*) 785 > 26	322,752	50,002 > <sup>3</sup> / <sub>4</sub>	51,302 > 74 <sup>3</sup> / <sub>4</sub>	
2. Богучарскій . . .	15 <sup>0</sup> / <sub>100</sub> 730 —	7 <sup>0</sup> / <sub>100</sub> 439 > 40	15 <sup>0</sup> / <sub>100</sub> 1,500 —	2,669 > 40	189,100	340 > 38	449,038	3,975 > <sup>3</sup> / <sub>4</sub>	833,609	52,628 > 44 6,31	
3. Воронежскій . . .	16 <sup>0</sup> / <sub>100</sub> 3,258 —	8 <sup>0</sup> / <sub>100</sub> 2,303 > 60	16 <sup>0</sup> / <sub>100</sub> 7,057 > 28	12,618 > 88	3,016,660	2,413 > 32	—	703 > 60	460,375	25,649 > 83 5,57	
4. Землянскій . . .	25 <sup>0</sup> / <sub>100</sub> 452 > 50	10 <sup>0</sup> / <sub>100</sub> 573 > 25	25 <sup>0</sup> / <sub>100</sub> 2,660 —	3,685 > 75	—	94 > 54 <sup>1</sup> / <sub>2</sub>	—	2,762 > 45 <sup>1</sup> / <sub>2</sub>	363,377	34,066 > 59 <sup>1</sup> / <sub>4</sub> 9,40	
5. Коротоякскій . . .	10 <sup>0</sup> / <sub>100</sub> 98 —	5 <sup>0</sup> / <sub>100</sub> 245 > 12 <sup>1</sup> / <sub>2</sub>	10 <sup>0</sup> / <sub>100</sub> 1,139 > 50	1,482 > 62 <sup>1</sup> / <sub>2</sub>	48,000	57 > 60	252,595	596 > 80 <sup>1</sup> / <sub>2</sub>	324,486	24,179 > 18 <sup>3</sup> / <sub>4</sub> 7,45	
6. Бобровскій . . .	6 <sup>0</sup> / <sub>100</sub> 146 > 80	6 <sup>0</sup> / <sub>100</sub> 982 > 48	2,790 > 1	3,919 > 29	—	—	—	4,584 > 92	784,055	31,653 > 76 4,03	
7. Валуйскій . . .	20 <sup>0</sup> / <sub>100</sub> 470 —	8 <sup>0</sup> / <sub>100</sub> 523 > 18	20 <sup>0</sup> / <sub>100</sub> 2,038 > 50	3,031 > 68	143,244	354 > 30	—	3,217 > 47 <sup>3</sup> / <sub>4</sub>	375,849	43,058 > 93 <sup>1</sup> / <sub>2</sub> 11,46	
8. Новохоперскій . . .	25 <sup>0</sup> / <sub>100</sub> 1,348 > 75	10 <sup>0</sup> / <sub>100</sub> 303 > 37 <sup>1</sup> / <sub>2</sub>	25 <sup>0</sup> / <sub>100</sub> 5,010 > 50	6,662 > 62 <sup>1</sup> / <sub>2</sub>	—	249 > 40	567,992	3,599 > 33	547,155	52,460 > 47 9,60	
9. Острогожскій . . .	15 <sup>0</sup> / <sub>100</sub> 1,169 > 62 <sup>1</sup> / <sub>2</sub>	10 <sup>0</sup> / <sub>100</sub> 1,494 > 80	25 <sup>0</sup> / <sub>100</sub> 4,708 > 75	7,373 > 17 <sup>1</sup> / <sub>2</sub>	526,890	1,975 > 83 <sup>3</sup> / <sub>4</sub>	657,085	942 > 20 <sup>3</sup> / <sub>4</sub>	668,470	75,202 > 87 <sup>1</sup> / <sub>2</sub> 11,40	

(\*) Въ томъ числѣ 374 р. 83 к. съ 37,483 колодокъ пчель, по 1 к. съ каждой.

НАЗВАНІЕ УЪЗДОВЪ.	Налогъ на торговые документы.				Съ городскихъ движимыхъ имуществъ.	Съ фабричныхъ, заводскихъ, торговыхъ и промышленныхъ заведеній.	Съ земель.		ВСЕГО НАЛОГОВЪ.		
	Съ гильдейскихъ свидѣтельствъ.	Съ торговыхъ свидѣтельствъ и билетовъ.	Съ патентовъ.	Итого.			Сумма налога.	Сумма налога.		Сумма налога.	
	Окладъ. Общая сумма.	Окладъ. Общая сумма.	Окладъ. Общая сумма.								Стоимость. Доходъ.
Р. К.	Р. К.	Р. К.	Р. К.	Рубли.	Р. К.	Р. К.	Р. К.	Р. К.			
10. Павловскій . . .	(*) 25 <sup>0</sup> / <sub>0</sub> 3,795 > 50	10 <sup>0</sup> / <sub>0</sub> 891 > 92 <sup>1</sup> / <sub>2</sub>	—	4,687 > 42 <sup>1</sup> / <sub>2</sub>	252,000 10,080	504 —	— 209,735	1,889 > 44	305,710	22,867 > 66 <sup>1</sup> / <sub>2</sub> 7,48	29,948 > 53
11. Бирюченскій . . .	14 <sup>1</sup> / <sub>2</sub> <sup>0</sup> / <sub>0</sub> 516 > 92 <sup>1</sup> / <sub>2</sub>	5 <sup>1</sup> / <sub>2</sub> <sup>0</sup> / <sub>0</sub> 374 > 22	14 <sup>0</sup> / <sub>0</sub> 1,744 > 71 <sup>1</sup> / <sub>4</sub>	2,635 > 85 <sup>3</sup> / <sub>4</sub>	257,316 —	321 > 64 <sup>1</sup> / <sub>2</sub>	— 145,530	6,022 > 25	361,731	40,604 > 53 11,22	49,584 > 28 <sup>1</sup> / <sub>4</sub>
12. Задонскій . . .	25 <sup>0</sup> / <sub>0</sub> 1,163 > 75	10 <sup>0</sup> / <sub>0</sub> 436 > 40	25 <sup>0</sup> / <sub>0</sub> 2,473 > 12 <sup>1</sup> / <sub>2</sub>	4,073 > 27 <sup>1</sup> / <sub>2</sub>	336,000 —	840 —	331,266 —	3,312 > 66	208,271	33,755 > 67 <sup>1</sup> / <sub>4</sub> 16,20	41,981 > 60 <sup>3</sup> / <sub>4</sub>
Итого . . .	13,207 > 60	8,630 > 73 <sup>1</sup> / <sub>2</sub>	31,517 > 12 <sup>3</sup> / <sub>4</sub>	53,355 > 46 <sup>1</sup> / <sub>4</sub>	—	7,151 > 2 <sup>3</sup> / <sub>4</sub>	— 32,391 > 41 <sup>1</sup> / <sub>4</sub>	5,555,840	486,129 > 96 <sup>1</sup> / <sub>2</sub> 8,73	579,027 > 86 <sup>3</sup> / <sub>4</sub>	

(\*\*) Въ томъ числѣ съ патентовъ.





8	На содержание ввездныхъ комиссаровъ въ уездъ	500
9	На содержание ввездныхъ комиссаровъ въ уездъ	1,700
10	На содержание ввездныхъ комиссаровъ въ уездъ	5,150
11	На содержание ввездныхъ комиссаровъ въ уездъ	5,000
12	На содержание ввездныхъ комиссаровъ въ уездъ	2,813

# ВЯТСКАЯ ГУБЕРНІЯ.

## I. СМѢТА ГУБЕРНСКИХЪ ЗЕМСКИХЪ ПОВИННОСТЕЙ.

Наименованіе предметовъ губернскихъ земскихъ повинностей.

	С у м м а.	
	Рубли.	Коп.
1. На содержаніе мировыхъ по крестьянскимъ дѣламъ учреждений . . . . .	26,887	32
2. На содержаніе губернской земской управы . . . . .	20,000	—
3. На устройство и содержаніе мостовъ, дамбъ, верстовыхъ столбовъ и перевозовъ . . . . .	48,000	—
4. На прогонныя и порціонныя чиновникамъ строительнаго отдѣленія губернскаго правленія, командируемымъ по дѣламъ земства. . . . .	500	—
5. На уплату страховыхъ при пересылкѣ по почтѣ суммъ губернскаго сбора . . . . .	550	—
6. На вознагражденіе чиновниковъ губернскихъ и уѣздныхъ казначействъ. . . . .	3,086	—
7. На содержаніе при управленіи государственныхъ имуществъ особаго стола для дѣлъ по полюбовному размежеванію и чиновниковъ, отряжаемыхъ по симъ дѣламъ. . . . .	813	51

Вятская губернія.

		С у м м а.	
		Рубли.	Коп.
8.	На суточные чиновникамъ, командируемымъ внутри губерніи по дѣламъ земства . . . . .	500	—
9.	На содержаніе губернскаго статистическаго комитета . . . . .	1,700	—
10.	На народное образованіе . . . . .	5,150	—
11.	На пособіе больницъ . . . . .	5,000	—
12.	На разные расходы . . . . .	2,813	17
<hr/>		<hr/>	
	Итого . . . . .	115,000	—

ВЯТСКАЯ ГУБЕРНІЯ

Правленіе губернскаго земства

1.	На содержаніе иркутскаго земства по предметамъ земства . . . . .	26,887	32
2.	На содержаніе иркутскаго земства по предметамъ земства . . . . .	—	000
3.	На содержаніе иркутскаго земства по предметамъ земства . . . . .	—	000
4.	На содержаніе иркутскаго земства по предметамъ земства . . . . .	—	000
5.	На содержаніе иркутскаго земства по предметамъ земства . . . . .	—	000
6.	На содержаніе иркутскаго земства по предметамъ земства . . . . .	—	000
7.	На содержаніе иркутскаго земства по предметамъ земства . . . . .	—	000
8.	На содержаніе иркутскаго земства по предметамъ земства . . . . .	—	000
9.	На содержаніе иркутскаго земства по предметамъ земства . . . . .	—	000
10.	На содержаніе иркутскаго земства по предметамъ земства . . . . .	—	000
11.	На содержаніе иркутскаго земства по предметамъ земства . . . . .	—	000
12.	На содержаніе иркутскаго земства по предметамъ земства . . . . .	—	000

ИЗДАНИЕ 1909		ИЗДАНИЕ 1908		ИЗДАНИЕ 1907		ИЗДАНИЕ 1906	
Сумма	в руб.	Сумма	в руб.	Сумма	в руб.	Сумма	в руб.
1. Земельный	1,700,000	1,680,000	1,660,000	1,640,000	1,620,000	1,600,000	1,580,000
2. Земельный	1,300,000	1,280,000	1,260,000	1,240,000	1,220,000	1,200,000	1,180,000
3. Земельный	800,000	780,000	760,000	740,000	720,000	700,000	680,000
4. Земельный	1,000,000	980,000	960,000	940,000	920,000	900,000	880,000
5. Земельный	1,200,000	1,180,000	1,160,000	1,140,000	1,120,000	1,100,000	1,080,000
6. Земельный	900,000	880,000	860,000	840,000	820,000	800,000	780,000
7. Земельный	1,050,000	1,030,000	1,010,000	990,000	970,000	950,000	930,000
8. Земельный	850,000	830,000	810,000	790,000	770,000	750,000	730,000
9. Земельный	1,100,000	1,080,000	1,060,000	1,040,000	1,020,000	1,000,000	980,000
10. Земельный	750,000	730,000	710,000	690,000	670,000	650,000	630,000
11. Земельный	1,350,000	1,330,000	1,310,000	1,290,000	1,270,000	1,250,000	1,230,000
Итого	12,700,000	12,500,000	12,300,000	12,100,000	11,900,000	11,700,000	11,500,000

**II. РАСКЛАДКА ГУБЕРНСКИХЪ ЗЕМСКИХЪ СБОРОВЪ.**

НАЗВАНІЕ УЪЗДОВЪ.	Съ земель.		Съ фабричныхъ, промышленныхъ и торговыхъ заведеній.		Съ домовъ въ городахъ.		Съ рыбныхъ ловель, каменоломень, бортевыхъ угодій и пр.		Съ торговли и промышленности.			ВСЕГО.
	Количество. Доходность.	Общая сумма налога. На десятину.	Стоимость. Доходность.	Налогъ.	Стоимость. Доходность.	Налогъ.	Доходность.	Налогъ.	Съ гильдейскихъ свидѣтельствъ и патентовъ.	Съ свидѣтельствъ и билетовъ.	Итого.	
	Руб.	Р. К.	Руб.	Р. К.	Рубли.	Р. К.	Р. К.	Р. К.	Р. К.	Р. К.	Р. К.	Р. К.
1. Глазовскій . . . . .	1,798,605 768,178	10,831 > 32 0,60 коп.	442,622 46,649	657 > 75	120,725 2,414	34 > 4 1/2	52 > 10	— > 73 1/2	—	—	—	11,523 > 85
2. Малмыжскій . . . . .	1,395,803 835,894	11,786 > 11 1/2 0,85 коп.	144,813 19,053	268 > 65 1/2	107,723 2,154	30 > 28	5,113 > 26	72 > 10	—	—	—	12,157 > 15
3. Нолинскій . . . . .	555,376 598,880	8,444 > 22 1,52 коп.	— 45,635	643 > 45	192,550 3,851	54 > 30	—	—	—	—	—	9,141 > 97
4. Орловскій . . . . .	1,081,825 409,584	5,775 > 14 0,53 коп.	— 13,602	191 > 89	116,845 2,336	32 > 95	679 > 57	9 > 58	—	—	—	6,009 > 56
5. Слободскій . . . . .	2,372,962 388,838	5,482 > 63 0,23 коп.	309,200 15,804	222 > 83	562,724 11,254	158 > 68 1/2	1,521 > 86 1/4	21 > 45 1/2	—	—	—	5,885 > 60
6. Уржумскій . . . . .	935,071 921,430	12,992 > 17 1,40 коп.	— 45,478	641 > 24	180,500 3,610	50 > 90	—	—	—	—	—	13,684 > 31
7. Яранскій . . . . .	1,019,168 845,786	11,925 > 60 1,16 коп.	421,217 41,520	585 > 44	236,219 4,724	66 > 61 3/4	856 > 64 1/2	12 > 7 1/4	—	—	—	12,589 > 73
8. Вятскій . . . . .	543,605 595,459	7,145 > 50 1,31 коп.	286,876 29,629	355 > 56	832,600 16,652	199 > 82	950 > 66	11 > 40	1,159 —	230 > —	1,389 —	9,101 > 28
9. Елабужскій . . . . .	758,447 653,249	7,427 > 44 1/2 0,98 коп.	116,873 8,181	93 > 2	771,839 13,436	152 > 77 1/2	90 > 35 1/4	1 > 2	—	—	1,851 > 37	9,525 > 63
10. Котельничскій . . . . .	1,057,173 724,252	9,849 > 83 0,93 коп.	55,850 19,168	260 > 69	93,902 1,878	25 > 54	—	—	378 > 32	—	378 > 32	10,514 > 38
11. Сарапульскій . . . . .	1,272,346 999,328	12,991 > 27 1,02 коп.	1,414,788 45,301	588 > 91	498,000 9,960	129 > 48	2,492 > 36	32 > 40	971 > 62	268 > 50	1,240 > 12	14,982 > 18
Итого . . . . .	12,790,381 7,740,878	104,651 > 24 0,82 коп.	— 330,020	4,509 > 43 1/2	3,713,627 72,269	335 > 39 1/4	11,756 > 81	160 > 76 1/4	—	—	4,858 > 81	115,115 > 64



Исторический					Наименование предмета уплаты и на какую повинность
Рубль	Копейка	Тяговая сила	По числу	Число лет	
7,000	—	8,000	—	—	1. На содержание уездных земских управ
2,000	—	2,000	—	—	2. На содержание уездных по продовольству управлений
204	—	200	—	—	3. На плату задрывных и казенных лошадей и конных пригонщиков
1,200	—	1,200	—	—	4. На содержание полевой припасной команды
14,000	—	12,000	—	—	5. На содержание и содержание полевой команды
—	—	—	—	—	6. На содержание казенных конных пригонщиков
17,500	—	100,000	—	—	7. На содержание казенных лошадей и конных пригонщиков
—	—	—	—	—	8. На содержание казенных лошадей и конных пригонщиков
—	—	—	—	—	9. На содержание казенных лошадей и конных пригонщиков
—	—	—	—	—	10. На содержание казенных лошадей и конных пригонщиков
—	—	—	—	—	11. На содержание казенных лошадей и конных пригонщиков
—	—	—	—	—	12. На содержание казенных лошадей и конных пригонщиков
—	—	—	—	—	13. На содержание казенных лошадей и конных пригонщиков
—	—	—	—	—	14. На содержание казенных лошадей и конных пригонщиков

**III. СМЪТЫ УЪЗДНЫХЪ ЗЕМСКИХЪ ПОВИННОСТЕЙ.**

Наименованіе предметовъ уѣздныхъ земскихъ повинностей.	НАЗВАНИЕ УѢЗДОВЪ.											Итого.												
	Вятскій.	Глазовскій.	Нолинскій.	Орловскій.	Слободскій.	Уржумскій.	Яранскій.	Елабужскій.	Котельничскій.	Сарапульскій.	Малмыжскій.													
	Р.	К.	Р.	К.	Р.	К.	Р.	К.	Р.	К.	Р.	К.	Р.	К.										
1. На содержаніе уѣздныхъ земскихъ управъ . . . . .	7,000	—	8,300	—	8,000	—	5,800	—	7,500	6,900	—	8,200	6,600	8,500	—	9,270	—	8,600	—	84,670	—			
2. На содержаніе мировыхъ по крестьянскимъ дѣламъ учреждений . . . . .	5,000	—	9,625	—	6,500	—	6,500	—	8,000	6,600	—	8,120	5,000	6,500	—	9,500	—	7,850	—	79,195	—			
3. На выдачу квартирныхъ судебныхъ слѣдователямъ и становымъ приставамъ . . . . .	504	—	450	—	300	—	250	—	410	272	—	450	450	435	—	800	—	640	—	4,961	—			
4. На содержаніе подводъ при полицейскихъ управленіяхъ и становыхъ квартирахъ . . . . .	1,900	—	1,805	—	1,237	50	1,476	15	1,700	—	—	—	1,290	40	—	2,231	30	2,066	25	263,151	78 1/4			
5. На подводную и сельско-почтовую повинность . . . . .	14,900	—	35,815	—	12,610	—	20,572	45 3/4	25,257	50	—	22,600	—	18,000	—	18,834	27 1/2	29,249	14			28,721	25	
6. На наемъ дома для рекрутскаго присутствія . . . . .	—	—	—	—	40	—	40	—	50	53	75	50	100	—	75	75	—	50	—	533	76			
7. На выписку сенатскихъ и губернскихъ вѣдомостей для полицейскихъ управленій, сельскихъ приходоу и др. . . . .	172	50	190	65	139	50	161	50	169	50	212	50	219	—	151	0	177	—	202	18	184	50	1980	33
8. На изготовленіе бланковъ для окладныхъ листовъ, книгъ и др . . . . .	—	—	—	—	50	—	250	—	—	100	—	50	—	30	—	200	—	40	—	75	—	795	—	
9. На дорожную повинность . . . . .	—	—	—	—	—	—	710	—	1,535	50	1,507	—	1,200	—	—	—	—	14,835	—	—	—	29,787	57	
10. На этапную повинность . . . . .	—	—	—	—	—	—	—	—	278	40	—	—	—	—	—	—	—	—	—	—	—	278	40	
11. На квартирную повинность, переложенную на деньги . . . . .	—	—	—	—	3,357	28 1/2	—	—	—	—	—	—	—	—	1,200	—	100	—	—	—	—	4,657	28 1/2	
12. На пособіе городу на содержаніе тюремнаго замка . . . . .	—	—	—	—	—	—	—	—	—	650	71 3/4	—	—	—	—	—	—	—	—	—	—	650	71 3/4	
13. На вознагражденіе уѣзднымъ казначействамъ . . . . .	—	—	—	—	575	—	—	—	800	700	—	—	—	600	—	589	15	980	60	800	—	5,044	75	
14. На уплату страховыхъ при пересылкѣ по почтѣ суммъ уѣздныхъ земскихъ сборовъ . . . . .	—	—	30	—	100	—	50	—	50	100	—	30	—	100	—	78	13	75	—	50	—	663	13	

Наименованіе предметовъ уѣздныхъ земскихъ повинностей.	В О Н А З В А Н І Е У Ъ З Д О В Ъ.											Итого.
	Вятскій.	Глазовскій.	Нолинскій.	Орловскій.	Слободскій.	Уржумскій.	Яранскій.	Елабужскій.	Котельническій.	Саранульскій.	Малмыжскій.	
	Р. К.	Р. К.	Р. К.	Р. К.	Р. К.	Р. К.	Р. К.	Р. К.	Р. К.	Р. К.	Р. К.	Р. К.
15. На пособіе больницамъ и на распространіе оспопрививанія. . . . .	3,540 —	4,350 —	9,260 —	828 —	—	500 —	1,176 —	100 —	900 —	1,457 —	285 —	22,396 —
16. На содержаніе уѣздныхъ земскихъ врачей, повитухъ, фельдшеровъ, витеринаровъ и на медикаменты . . . . .	4,100 > 88	—	—	5,000 —	7,295 —	7,650 —	10,813 —	5,695 —	6,910 —	16,400 —	7,000 —	70,863 > 88
17. На пособіе богадѣльнѣ. . . . .	—	—	—	—	—	—	1,300 —	—	—	—	—	1,300 —
18. На народное образованіе. . . . .	8,818 > 50	8,100 —	10,150 —	7,319 52	6,189 —	7,749 > 45	7,000 —	3,867 > 50	15,015 —	12,84 —	3,800 —	90,852 > 97
<b>Итого . . . . .</b>	<b>45,935 &gt; 88</b>	<b>68,665 &gt; 65</b>	<b>52,319 &gt; 28 1/2</b>	<b>48,957 &gt; 62 3/4</b>	<b>57,534 &gt; 9 1/2</b>	<b>67,580 &gt; 98 3/4</b>	<b>61,208 —</b>	<b>40,694 —</b>	<b>60,703 &gt; 95 1/2</b>	<b>98,059 &gt; 22</b>	<b>60,122 —</b>	<b>661,781 &gt; 57 1/2</b>



Итого	Сумма					
	Материалы	Средства	Потребности	Задатки	Исполнения	Списания
23,300	280	1,457	300	100	1,176	500
70,883,88	7,000	16,100	6,910	2,895	10,818	7,000
1,300	—	—	—	—	1,300	—
90,853,97	3,800	12,84	15,015	2,887,50	7,000	7,000
661,781,57,12	60,123	98,029,32	60,703,95,12	40,634	61,308	61,308

Сумма в рублях		Средняя стоимость за единицу			Итого
Сумма	Единица	Средняя стоимость за единицу	Средняя стоимость за единицу	Средняя стоимость за единицу	
14,300	—	—	—	—	14,300
48,307	—	—	—	—	48,307
48,178	—	—	—	—	48,178
46,730	—	—	—	—	46,730
8,371	—	—	—	—	8,371
117,776	—	—	—	—	117,776
19,168	—	—	—	—	19,168
87,400	—	—	—	—	87,400
1,407,904	—	—	—	—	1,407,904
24,166	—	—	—	—	24,166
450,838	—	—	—	—	450,838
36,240	—	—	—	—	36,240

IV. РАСКЛАДКИ УЪЗДНЫХЪ ЗЕМСКИХЪ СБОРОВЪ.

(?) Количество земли определено по предшествующему листу.  
 (?) Тоже.

НАЗВАНІЕ УЪЗДОВЪ.	Съ торговли и промышленности.				Съ фабричныхъ заведений,	Съ домовъ въ городахъ.	Съ земель.				Всего.	
	Съ гильдейскихъ свидѣтельствъ.	Съ свидѣтельствъ и билетовъ.	Съ патентовъ.	Итого.	Доходность. Стоимость.		Окладъ съ дохода. Сумма налога.	Доходность. Стоимость.	Налогъ.	Количество земель.		Доходность. Стоимость.
	Р. К.	Р. К.	Р. К.	Р. К.	Р.	Р. К.	Р.	Р. К.		Р. К.	Р. К.	Р. К.
1. Вятскій . . . . .	20% 1,346 —	8% 977 —	20% 3,480 —	5,803 —	46,281	6% 2,776 > 92 1/2	—	—	543,608	653,068	37,984 > 9 1/4 6,98	46,564 > 1 3/4
2. Глазовскій . . . . .	25% 466 > 25	10% 467 > 5	25% 2,306 > 25	3,239 > 55	46,698 442,622	4,66% 2,173 > 35 3/4	6,036 120,725	281 > 28 3/4	1,798,605	1,855,777	63,179 > 24 1/2 3,51	68,873 > 44
3. Нолинскій . . . . .	596 > 25	434 > 56 1/2	1,590 > 73 1/2	2,621 > 55	45,635	3,9% 1,798 > 4 1/4	5,776	227 > 59 1/2	(1) 1,122,500	1,212,337	47,766 > 7 3/4 4,25	52,413 > 26 1/2
4. Орловскій . . . . .	573 > 75	478 > 40	1,155 —	2,207 > 15	12,895	10,17% 1,463 > 90	2,336 116,845	239 > 53	1,156,806	442,533	45,359 > 73 4,00	49,270 > 31
5. Слободскій . . . . .	—	—	—	3,853 > 45	43,607	6% 2,660 —	—	—	(2) 2,372,962	837,975	51,116 > 55 2,15	57,630 —
6. Уржумскій . . . . .	426 > 25	499 > 80	2,062 > 50	2,988 > 55	48,478	5,6% 2,758 > 69 1/4	8,125	487 > 50	934,671	1,110,488	62,811 > 30 3/4 6,72	69,046 > 5
7. Яранскій . . . . .	566 > 25	857 > 90	3,002 > 50	4,426 > 65	46,739	16,6% 7,770 > 91	13,800 231,558	1,036 > 18	1,048,503	296,667	48,467 > 38 1/4 4,62	61,701 > 12 1/4
8. Елабужскій . . . . .	—	—	—	1,036 > 8	8,271 117,776	8,5% 702 > 97 1/4	26,873 671,839	2,284 > 24 3/4	758,447	437,758 4,377,588	37,209 > 40 1/2 4,90	41,232 > 70 1/2
9. Котельничскій . . . . .	—	—	—	1,917 > 13	19,168 55,850	1,514 > 31	1,878 93,902	148 > 36 1/2	1,057,172	724,341	57,216 > 43 1/2 5,41	60,796 > 24
10. Сарапульскій . . . . .	20% 815 > 50	10% 1,074 > 3 1/4	20% 3,071 —	4,960 > 53 1/4	87,400 1,457,994	0,57% 8,310 > 56 1/4	29,800 498,000	2,838 > 60	1,272,346	721,200 14,424,294	82,218 > 47 3/4 6,50	98,328 > 17 1/4
11. Малмыжскій . . . . .	1,415 > 25	420 —	351 > 88	2,187 > 13	24,166	1,377 > 51 1/4	6,463 107,723	368 > 41 1/4	1,423,113	835,900	57,584 > 13 1/2 4,05	61,517 > 19
Итого . . . . .	—	—	—	35,240 > 77 1/4	429,338	33,307 > 18 1/2	101,087	7,911 > 71 3/4	13,488,733	9,128,044	590,912 > 83 3/4 4,30	667,372 > 51 1/4

(1) Количество земли определено по приблизительному расчету.

(2) Тоже.

Cyanus alpestris		Cyanus alpestris		Cyanus alpestris		Cyanus alpestris		Cyanus alpestris	
Year	Sex	Year	Sex	Year	Sex	Year	Sex	Year	Sex
1907	♂	1907	♂	1907	♂	1907	♂	1907	♂
1908	♀	1908	♀	1908	♀	1908	♀	1908	♀
1909	♂	1909	♂	1909	♂	1909	♂	1909	♂
1910	♀	1910	♀	1910	♀	1910	♀	1910	♀
1911	♂	1911	♂	1911	♂	1911	♂	1911	♂
1912	♀	1912	♀	1912	♀	1912	♀	1912	♀
1913	♂	1913	♂	1913	♂	1913	♂	1913	♂
1914	♀	1914	♀	1914	♀	1914	♀	1914	♀
1915	♂	1915	♂	1915	♂	1915	♂	1915	♂
1916	♀	1916	♀	1916	♀	1916	♀	1916	♀
1917	♂	1917	♂	1917	♂	1917	♂	1917	♂
1918	♀	1918	♀	1918	♀	1918	♀	1918	♀
1919	♂	1919	♂	1919	♂	1919	♂	1919	♂
1920	♀	1920	♀	1920	♀	1920	♀	1920	♀

# ЕКАТЕРИНОСЛАВСКАЯ ГУБЕРНІЯ.

## I. СМѢТА ГУБЕРНСКИХЪ ЗЕМСКИХЪ ПОВИННОСТЕЙ.

### Наименованіе предметовъ губернскихъ земскихъ повинностей.

1. На уплату Государственному Банку капитала и процентовъ, по займу 17 ноября 1850 года въ 65,000 р., на устройство шоссе черезъ песчаную мѣстность у г. Екатеринослава . . . . .	С у м м а. Рубли. Коп.
	2,686 » 50
2. На содержаніе устроенной части шоссе . . . . .	2,727 —
3. На устройство и содержаніе въ исправности мостовъ на грунтовыхъ почтовыхъ дорогахъ . . . . .	43,000 —
4. На уплату Государственному Банку позайствованныхъ въ 1857 году 85,000 р. на 37 лѣтъ, для постройки близъ города Екатеринослава наплавного моста черезъ р. Днѣпръ . . . . .	3,784 » 50
5. На содержаніе чрезъ рѣки переправъ на разныхъ почтовыхъ дорогахъ . . . . .	6,312 » 40
6. На устройство и ремонтъ верстовыхъ столбовъ на грунтовыхъ дорогахъ и пограничныхъ указателей . . . . .	285 » 71 <sup>1</sup> / <sub>2</sub>

	С у м м а.	
	Руб.	Коп.
7. На прогонныя и порціонныя деньги чиновникамъ строительной и дорожной комиссіи, отряжаемымъ по дѣламъ службы . . . . .	300	—
Итого по дорожной повинности . . . . .	59,096	11 <sup>1</sup> / <sub>2</sub>
8. На содержаніе чиновниковъ въ казенной палатѣ и въ уѣздныхъ казначействахъ . . . . .	1,660	—
9. На удовлетвореніе квартирными деньгами судебныхъ слѣдователей за прежнее время . . . . .	12,663	48
10. На расходы по полюбовному размежеванію . . . . .	600	—
11. На уплату страховыхъ денегъ при пересылкѣ суммъ губернской повинности . . . . .	100	—
12. На суточное содержаніе чиновникамъ, командированнымъ внутри губерніи по дѣламъ земства . . . . .	1,500	—
13. На содержаніе губернскаго по крестьянскимъ дѣламъ присутствія и членовъ отъ правительства на мировыхъ съѣздахъ . . . . .	11,430	—
14. На содержаніе губернскаго статистическаго комитета . . . . .	1,500	—
15. На содержаніе классовъ землемѣрія при гимназій . . . . .	5,000	—
16. На содержаніе губернской земской управы и на расходы по земскому собранію . . . . .	18,500	—
17. На устройство фельдшерской школы при губернской больницѣ . . . . .	2,000	—
18. На расходы для лекарствъ во время бывшей холеры . . . . .	744	89 <sup>1</sup> / <sub>2</sub>
19. На недоборы въ доходахъ . . . . .	1,911	—
<b>Всего . . . . .</b>	<b>116,705</b>	<b>49</b>

Итого по губернии	Губерния		Итого по губернии	Итого по губернии	Итого по губернии	Итого по губернии
	Всего	В том числе				
2,816,000	4,084,000	1,268,000	3,352,000	3,352,000	3,352,000	3,352,000
170,000	4,170,000	1,268,000	3,352,000	3,352,000	3,352,000	3,352,000
607,742	4,073,400	1,268,000	3,352,000	3,352,000	3,352,000	3,352,000
281,800	4,078,120	1,268,000	3,352,000	3,352,000	3,352,000	3,352,000
750,000	4,030,000	1,268,000	3,352,000	3,352,000	3,352,000	3,352,000
486,325	4,300,000	1,268,000	3,352,000	3,352,000	3,352,000	3,352,000
6,728,809	4,212,420	1,268,000	3,352,000	3,352,000	3,352,000	3,352,000
392,710	4,212,420	1,268,000	3,352,000	3,352,000	3,352,000	3,352,000
12,820,222	4,212,420	1,268,000	3,352,000	3,352,000	3,352,000	3,352,000

**II. РАСКЛАДКА ГУБЕРНСКАГО ЗЕМСКАГО СБОРА.**

НАЗВАНІЕ УЪЗДОВЪ.	С ъ з е м е л ь.				Съ город- ществъ по 1,000	Съ город- ществъ по 1,000	С ъ т о р г о в ы х ъ д о к у м е н т о в ъ.					Всего нало- говъ.
	Количество земли.	Цѣнность ея.	Н а л о г ъ.		Оцѣночная сумма.	Налогъ.	Пошлины платимыя въ казну.		Н а л о г ъ.			
			Съ де- сятинъ.	Всего.			Съ гильдейскихъ свидѣтельствъ и патентовъ.	Съ билетовъ и промышл. свидѣтельствъ.	Съ гильдейскихъ свидѣтельствъ и патентовъ 13%.	Съ билетовъ и промышл. свидѣт. 5%.	Итого.	
Десятины.	Р. К.	Коп.	Р. К.	Рубли.	Р. К.	Р. К.	Р. К.	Р. К.	Р. К.	Р. К.	Р. К.	
Екатеринославскій . . . . . (гг. Екатеринославъ и Никополь).	624,614	9,369,210	<sup>3</sup> / <sub>4</sub>	4,684>60 <sup>1</sup> / <sub>2</sub>	2,816,000	1,013>76	36,657>50	13,879 —	4,514>40	693>95	5,208>35	10,906>71 <sup>1</sup> / <sub>2</sub>
2. Верхнеднѣпровскій . . .	596,236	8,943,540	<sup>3</sup> / <sub>4</sub>	4,471>77	175,939	63>34	17,390 —	2,808 —	2,954>25	140>65	3,124>90	7,660> 1
3. Новомосковскій . . . . .	530,828 <sup>1</sup> / <sub>2</sub>	9,350,024	0,88	4,673>40 <sup>1</sup> / <sub>2</sub>	607,742	218>78 <sup>1</sup> / <sub>2</sub>	18,537>50	3,769>25	2,511>79	185>91	2,697>70	7,589>89
4. Павлоградскій . . . . .	821,262	12,355,765	0,75	6,078>12 <sup>1</sup> / <sub>4</sub>	281,800	101>45	19,240 —	3,610>50	2,405 —	180>52 <sup>1</sup> / <sub>2</sub>	2,585>52 <sup>1</sup> / <sub>2</sub>	8,765> 9 <sup>3</sup> / <sub>4</sub>
5. Бахмутскій . . . . .	750,799	11,261,985	<sup>3</sup> / <sub>4</sub>	5,630>99 <sup>1</sup> / <sub>4</sub>	760,000	273>60	25,160 —	1,650 —	3,158>75	165 —	3,323>75	9,228>34 <sup>1</sup> / <sub>4</sub>
6. Славяносербскій . . . . . (г. Славяносербскъ, м. Иваново и Луганскій заводъ).	381,757 <sup>1</sup> / <sub>2</sub>	12,640,380	1,65	6,306>71 <sup>1</sup> / <sub>2</sub>	466,525	167>94	17,425 —	7,082 —	2,178>75	353>85	2,532>60	9,007>25 <sup>1</sup> / <sub>2</sub>
7. Ростовскій . . . . . (гг. Ростовъ, Нахичань, пос. Азовъ, Ейское укрѣпл., Куричья коса).	315,109 <sup>1</sup> / <sub>2</sub>	8,393,850	1,33	4,212>43 <sup>1</sup> / <sub>2</sub>	6,758,809	2,433>17	74,652>50	37,431>50	10,690>46 <sup>1</sup> / <sub>4</sub>	1,871>57 <sup>1</sup> / <sub>2</sub>	12,562> 3 <sup>3</sup> / <sub>4</sub>	19,207>64 <sup>1</sup> / <sub>4</sub>
8. Александровскій . . . . . (гг. Александровскъ и Мариуполь).	1,571,428	31,428,560	1	15,714>28	992,710	357>37 <sup>1</sup> / <sub>2</sub>	44,210 —	16,435 —	5,526>25	821>75	6,348 —	22,419>65 <sup>1</sup> / <sub>2</sub>
Итого . . . . .	5,592,034 <sup>1</sup> / <sub>2</sub>	103,743,314	0,92	51,772>32 <sup>1</sup> / <sub>2</sub>	12,859,525	4,629>42	253,272>50	86,665>25	33,969>65 <sup>1</sup> / <sub>4</sub>	4,413>21	38,382>86 <sup>1</sup> / <sub>4</sub>	94,784>60 <sup>3</sup> / <sub>4</sub>





Н А В А			Исполнение предписаний земских повинностей.
Исполнено руб.	Взыскано руб.	Взыскано коп.	
—	—	—	1. На дорожную повинность.
2,817.80	2,121.02	2,121.50	2. На поимение в содержание мест- ных гражданских учреждений.
—	—	4,150. —	3. На содержание мировых учреждений по преимуществу земства.
—	—	—	4. На содержание мировых учреждений.
—	—	7,150. —	5. На содержание судебных земских учреждений.
<b>III. СМЪТЫ УЪЗДНЫХЪ ЗЕМСКИХЪ ПОВИННОСТЕЙ.</b>			
—	—	—	6. На содержание земских учреждений.
—	—	—	7. На содержание земских учреждений по станциям и земской почте.
—	—	—	8. На содержание земских учреждений.
—	—	—	9. На медицинскую часть.
—	—	—	10. На дорожную повинность.
—	—	—	11. На содержание земских учреждений.
—	—	—	12. На содержание водопровода.
—	—	—	13. На содержание земских учреждений по содержанию мест.
14,322.80	21,919.02	40,660.72	Итого

Наименованіе предметовъ уѣздныхъ земскихъ повинностей.	Н А З В А					
	Екатеринославскій.		Верхнеднѣпровскій.		Новомосковскій.	
	Р.	К.	Р.	К.	Р.	К.
1. На дорожную повинность . . . . .	200	—	15	—	100	—
2. На помѣщеніе и содержаніе мѣстнаго гражданскаго управленія . . . . .	2,434	» 50	2,124	» 65	2,847	» 86
3. На уѣздныя мировыя учрежденія по крестьянскимъ дѣламъ . . . . .	4,450	—	6,125	—	5,600	—
4. На судебныя мировыя учрежденія . . . . .	—	—	—	—	—	—
5. На содержаніе уѣздныхъ земскихъ управъ . . . . .	7,150	—	6,900	—	5,985	—
6. На устройство дома для становой квартиры . . . . .	—	—	—	—	—	—
7. На содержаніе земскихъ почтовыхъ станцій и земской почты . . . . .	—	—	—	—	—	—
8. На народное образованіе . . . . .	—	—	250	—	60	—
9. На медицинскую часть . . . . .	—	—	5,560	—	—	—
10. На дорожную повинность . . . . .	—	—	200	—	—	—
11. На истребленіе овражковъ . . . . .	26,426	» 22	—	—	—	—
12. На случай недобора . . . . .	—	—	—	—	—	—
13. На уплату въ замѣнъ отвода пастбищныхъ мѣстъ . . . . .	—	—	745	—	—	—
<b>Итого . . . . .</b>	<b>40,660</b>	<b>» 72</b>	<b>21,919</b>	<b>» 65</b>	<b>14,592</b>	<b>» 86</b>

Итого.	Н І Е У Ъ З Д О В Ъ.									
	Павлоградскій.		Бахмутскій.		Александровскій.		Славяносербскій.		Ростовскій.	
	Р.	К.	Р.	К.	Р.	К.	Р.	К.	Р.	К.
1,406	» 87 1/2	—	—	—	—	—	—	—	—	—
21,812	» 83 1/2	—	—	—	—	—	—	—	—	—
48,490	—	—	—	—	—	—	—	—	—	—
21,400	—	—	—	—	—	—	—	—	—	—
62,043	» 25	—	—	—	—	—	—	—	—	—
1,000	—	—	—	—	—	—	—	—	—	—
66,832	—	—	—	—	—	—	—	—	—	—
23,973	» 53	—	—	—	—	—	—	—	—	—
49,355	—	—	—	—	—	—	—	—	—	—
3,700	—	—	—	—	—	—	—	—	—	—
72,154	» 44	—	—	—	—	—	—	—	—	—
3,100	» 29	—	—	—	—	—	—	—	—	—
745	—	—	—	—	—	—	—	—	—	—
<b>376,013</b>	<b>» 32</b>	—	—	—	—	—	—	—	—	—

И. К. В. Д. О. Р. П.

История	Почасовая	Самостоятельная	Самостоятельная	Самостоятельная	Самостоятельная
1,100:87 1/2	—	60:87 1/2	100	77	100
21,812:88 1/2	7,117:50	2,441:40	2,312:50	2,072:50	21,812 1/2
—	—	6,132	9,472	6,140	—
31,400	—	8,000	—	12,500	—
62,043:55	11,800	2,700	10,200	7,300	62,043:55
1,000	1,000	—	—	—	—
60,832	400	8,000	67,827	—	60,832
33,973:53	4,400	—	7,400	5,086:32	33,973:53
49,322	9,670	2,000	8,322	16,000	49,322
3,700	2,500	—	1,000	—	3,700
72,154:44	—	—	—	15,728:22	72,154:44
3,100:23	1,530:87 1/2	—	—	—	3,100:23
—	—	—	—	—	—
376,013:32	32,262:37 1/2	23,283:36 1/2	21,750:50	66,028	376,013:32

Город Екатеринбург		Город Екатеринбург		Итого
Сумма	Средняя	Сумма	Средняя	
1. Екатеринбургский	2,000,000	10,000 + 0.1%	20,000	3,000,000
2. Верхне-Ирбитский	1,500,000	17,500 + 0.1%	15,000	
3. Нижне-Ирбитский	600,000	11,700 + 0.1%	6,000	1,000,000
4. Екатеринбургский	200,000	20,000 + 0.1%	2,000	
5. Екатеринбургский	200,000	14,000 + 0.1%	14,000	1,000,000
6. Екатеринбургский	1,000,000	10,000 + 0.1%	10,000	
7. Екатеринбургский	1,000,000	10,000 + 0.1%	10,000	1,000,000
8. Екатеринбургский	1,000,000	10,000 + 0.1%	10,000	
Итого		200,000 + 0.1%	200,000	

**IV. РАСКЛАДКИ УЪЗДНЫХЪ ЗЕМСКИХЪ СБОРОВЪ.**

НАЗВАНІЕ УѢЗДОВЪ.	Сборъ съ земли.		Сборъ съ недвижимыхъ городскихъ имуществъ.		Сборъ съ торговыхъ свидѣтельствъ и билетовъ.	Сборъ съ питейныхъ заведеній, постоялыхъ дворовъ и заводовъ.	Сборъ съ мельницъ.	Сборъ съ жилыхъ домовъ, по 10 коп. съ каждаго.	Итого.	Сверхъ сего, предположено къ зачету остатковъ уѣзднаго сбора.	Всего.
	Количество земли.	Сумма налога. На десятину.	Оцѣночная сумма.	Сумма налога.							
1. Екатеринославскій . . . . .	624,614 (616,605)	Р. 10,680 > 87 <sup>1</sup> / <sub>2</sub> К. 26,426 > 22 6,00 коп.	Р. 2,816,000	Р. 1,877 > 33	Р. 5,343 > 92 <sup>1</sup> / <sub>2</sub>	К. —	Р. —	К. —	Р. 44,328 > 35	К. —	Р. 44,328 > 35
2. Верхнедѣпровскій . . . . .	596,236	Р. 17,887 > 8 К. 3,00 коп.	Р. 175,939	Р. 351 > 87	Р. 167 > 40	К. 1,336 —	Р. 746 —	К. 1,654 > 70	Р. 22,143 > 5	К. —	Р. 22,143 > 5
3. Новомосковскій . . . . .	532,332,5	Р. 11,720 > 52 <sup>1</sup> / <sub>2</sub> К. 2,20 коп.	Р. 607,742	Р. 569 > 75 <sup>1</sup> / <sub>2</sub>	Р. 2,402 > 90	К. —	Р. —	К. —	Р. 14,693 > 18	К. —	Р. 14,693 > 18
4. Павлоградскій . . . . .	821,261	Р. 29,035 > 98 К. 3,53 коп.	Р. 281,800	Р. 662 > 23 <sup>1</sup> / <sub>2</sub>	Р. 2,585 > 52	К. —	Р. 704 —	К. —	Р. 32,987 > 73 <sup>1</sup> / <sub>2</sub>	К. —	Р. 32,987 > 73 <sup>1</sup> / <sub>2</sub>
5. Бахмутскій . . . . .	750,799 (742,181)	Р. 44,212 > 3 К. 45,272 > 22 12,00 коп.	Р. 760,000	Р. 2,644 > 80 К. 456 —	Р. 3,391 > 25	К. —	Р. 1,065 > 72	К. —	Р. 97,042 > 2	К. —	Р. 97,042 > 2
6. Александровскій . . . . .	1,571,428 (1,128,907)	Р. 43,739 > 67 К. 8,015 > 23 3,51 коп.	Р. 992,710	Р. 1,060 > 30	Р. 6,348 —	К. —	Р. —	К. —	Р. 59,163 > 20	К. 38,485 > 17 <sup>3</sup> / <sub>4</sub>	Р. 97,648 < 37 <sup>3</sup> / <sub>4</sub>
7. Славяносербскій . . . . .	381,757	Р. 15,168 > 55 К. 2,860 > 69 <sup>1</sup> / <sub>2</sub> 4,70 коп.	Р. 466,525	Р. 740 > 74 <sup>1</sup> / <sub>2</sub> К. 82 —	Р. 2,545 > 60 К. 697 > 15	Р. 2,366 > 26 К. 103 > 80	Р. 895 > 50	К. —	Р. 25,460 > 30	К. 8,091 > 69	Р. 33,551 > 99
8. Ростовскій . . . . .	316,660	Р. 8,424 > 87 К. 2,66 коп.	Р. 6,758,809	Р. 8,421 > 4	Р. 9,332 > 1 <sup>1</sup> / <sub>4</sub>	К. 572 —	Р. 656 —	К. —	Р. 27,405 > 92 <sup>1</sup> / <sub>4</sub>	К. 10,962 > 45	Р. 38,368 > 37 <sup>1</sup> / <sub>4</sub>
Итого . . . . .	5,595,087,5	Р. 263,443 > 94 <sup>1</sup> / <sub>2</sub> К. 4,70 коп.	Р. 12,859,525	Р. 16,866 > 7 <sup>1</sup> / <sub>2</sub>	Р. 32,813 > 75 <sup>3</sup> / <sub>4</sub>	К. 4,378 > 6	Р. 4,067 > 22	К. 1,654 > 70	Р. 323,223 > 75 <sup>3</sup> / <sub>4</sub>	К. 57,539 > 31 <sup>3</sup> / <sub>4</sub>	Р. 380,763 > 7 <sup>1</sup> / <sub>2</sub>

Каталогъ книгъ

№ п/п	Имя автора	Имя переводчика	Имя издателя	Годъ изданія	Число страницъ	Цена
1	А. С. Пушкинъ	—	—	1812	10	1 руб.
2	В. А. Жуковскій	—	—	1820	15	1 руб.
3	М. В. Ломоносовъ	—	—	1765	20	1 руб.
4	С. П. Шевыревъ	—	—	1845	25	1 руб.
5	Д. И. Писаревъ	—	—	1875	30	1 руб.
6	Н. С. Гоголь	—	—	1842	35	1 руб.
7	Л. Н. Толстой	—	—	1880	40	1 руб.
8	Ф. М. Достоевскій	—	—	1869	45	1 руб.
9	А. П. Чеховъ	—	—	1880	50	1 руб.
10	М. Горькій	—	—	1892	55	1 руб.
11	В. Г. Короленко	—	—	1900	60	1 руб.
12	С. Я. Маршакъ	—	—	1910	65	1 руб.
13	К. Г. Паустовскій	—	—	1920	70	1 руб.
14	В. П. Катаевъ	—	—	1930	75	1 руб.
15	Ю. Я. Бондаревъ	—	—	1940	80	1 руб.
16	В. С. Кондратьевъ	—	—	1950	85	1 руб.
17	Б. Л. Васильевъ	—	—	1960	90	1 руб.
18	В. А. Конецкий	—	—	1970	95	1 руб.
19	В. П. Акулиничевъ	—	—	1980	100	1 руб.
20	В. С. Беловъ	—	—	1990	105	1 руб.

С у м м а

Рубл. Коп.

20,000	На содержание земских
2,100	на содержание
282	на содержание
882,72	на содержание

147,883

# КАЗАНСКАЯ ГУБЕРНІЯ.

## I. СМѢТА ГУБЕРНСКИХЪ ЗЕМСКИХЪ ПОВИННОСТЕЙ.

Наименованіе предметовъ губернскихъ земскихъ повинностей.

	С у м м а.	
	Рубл.	Коп.
1. На содержаніе губернской земской управы. . . . .	24,390	—
2. На содержаніе мировыхъ по крестьянскимъ дѣламъ учреждений . . . . .	24,100	—
3. На содержаніе губернскаго статистическаго комитета . . . . .	1,700	—
4. На содержаніе канцеляріи губернской посреднической комиссіи . . . . .	3,418	» 55
5. На выписку сенатскихъ и губернскихъ вѣдомостей . . . . .	1,284	—
6. На вознагражденіе чиновниковъ казначействъ и казенной палаты занимающихся дѣлами по земскимъ повинностямъ . . . . .	2,636	» 54
7. На суточное содержаніе чиновникамъ, командированнымъ внутри губерніи по дѣламъ земства.	300	—
8. На уплату страховыхъ при пересылкѣ по почтѣ суммъ земскихъ сборовъ . . . . .	400	—



Казанская губернія.

	С у м м а.	
	Руб.	Коп.
9. На дорожную повинность, а равно на содержание смотрителей и сторожей на дамбѣ . . . . .	67,268	96 1/2
10. На распространение оспопрививанія . . . . .	285	—
11. На народное образование . . . . .	2,100	—
12. На непредвидимые расходы . . . . .	20,000	—
Итого . . . . .	147,883	5 1/2

КАЗАНСКАЯ ГУБЕРНІЯ

КАЗАНСКАЯ ГУБЕРНІЯ

С у м м а.	Руб.	Коп.	
—	24,390	—	1. На содержание губернской земской управы . . . . .
—	24,100	—	2. На содержание мировых по крестьянским делам управлений . . . . .
—	1,700	—	3. На содержание губернского статистического комитета . . . . .
—	3,418	55	4. На содержание канцелярии губернской земской комиссии . . . . .
—	1,284	—	5. На выписку счетовых и губернской земской канцелярии . . . . .
—	2,636	54	6. На возмещение расходов на канцелярии в казенной палате землемерского управления по землемерской повинности . . . . .
—	300	—	7. На содержание губернского линейного комитета по устройству внутри губернии по делам земства . . . . .
—	400	—	8. На уплату страховых взносов при перевозках по почте сумм земских сборов . . . . .

№ п/п	Имя	Возраст	Состояние		Имя	Возраст	Состояние	Имя	Возраст	Состояние		
			Долг	Свободен							Долг	Свободен
67	Ивановъ	37	—	—	Ивановъ	37	—	—	Ивановъ	37	—	—
68	Петровъ	38	—	—	Петровъ	38	—	—	Петровъ	38	—	—
69	Сидоровъ	39	—	—	Сидоровъ	39	—	—	Сидоровъ	39	—	—
70	Климовъ	40	—	—	Климовъ	40	—	—	Климовъ	40	—	—
71	Васильевъ	41	—	—	Васильевъ	41	—	—	Васильевъ	41	—	—
72	Поповъ	42	—	—	Поповъ	42	—	—	Поповъ	42	—	—
73	Смирновъ	43	—	—	Смирновъ	43	—	—	Смирновъ	43	—	—
74	Морозовъ	44	—	—	Морозовъ	44	—	—	Морозовъ	44	—	—
75	Ивановъ	45	—	—	Ивановъ	45	—	—	Ивановъ	45	—	—
76	Петровъ	46	—	—	Петровъ	46	—	—	Петровъ	46	—	—
77	Сидоровъ	47	—	—	Сидоровъ	47	—	—	Сидоровъ	47	—	—
78	Климовъ	48	—	—	Климовъ	48	—	—	Климовъ	48	—	—
79	Васильевъ	49	—	—	Васильевъ	49	—	—	Васильевъ	49	—	—
80	Поповъ	50	—	—	Поповъ	50	—	—	Поповъ	50	—	—
81	Смирновъ	51	—	—	Смирновъ	51	—	—	Смирновъ	51	—	—
82	Морозовъ	52	—	—	Морозовъ	52	—	—	Морозовъ	52	—	—
83	Ивановъ	53	—	—	Ивановъ	53	—	—	Ивановъ	53	—	—
84	Петровъ	54	—	—	Петровъ	54	—	—	Петровъ	54	—	—
85	Сидоровъ	55	—	—	Сидоровъ	55	—	—	Сидоровъ	55	—	—
86	Климовъ	56	—	—	Климовъ	56	—	—	Климовъ	56	—	—
87	Васильевъ	57	—	—	Васильевъ	57	—	—	Васильевъ	57	—	—
88	Поповъ	58	—	—	Поповъ	58	—	—	Поповъ	58	—	—
89	Смирновъ	59	—	—	Смирновъ	59	—	—	Смирновъ	59	—	—
90	Морозовъ	60	—	—	Морозовъ	60	—	—	Морозовъ	60	—	—
91	Ивановъ	61	—	—	Ивановъ	61	—	—	Ивановъ	61	—	—
92	Петровъ	62	—	—	Петровъ	62	—	—	Петровъ	62	—	—
93	Сидоровъ	63	—	—	Сидоровъ	63	—	—	Сидоровъ	63	—	—
94	Климовъ	64	—	—	Климовъ	64	—	—	Климовъ	64	—	—
95	Васильевъ	65	—	—	Васильевъ	65	—	—	Васильевъ	65	—	—
96	Поповъ	66	—	—	Поповъ	66	—	—	Поповъ	66	—	—
97	Смирновъ	67	—	—	Смирновъ	67	—	—	Смирновъ	67	—	—
98	Морозовъ	68	—	—	Морозовъ	68	—	—	Морозовъ	68	—	—
99	Ивановъ	69	—	—	Ивановъ	69	—	—	Ивановъ	69	—	—
100	Петровъ	70	—	—	Петровъ	70	—	—	Петровъ	70	—	—

**II. РАЗВЕРСТКА ГУБЕРНСКАГО СБОРА ПО УЪЗДАМЪ.**

НАЗВАНІЕ УѢЗДОВЪ.	Средній доходъ съ 1-й десят. по кадо-стровымъ актамъ.	Удобныя земли общинаго или частнаго владѣнія.		Лѣса казенные и бывшихъ государствен-ныхъ крестьянъ.		Лѣса частнаго вла-дѣнія.		Всѣ недвижимыя имуще-ства уѣздъ.		Итого дохода со всѣхъ имуществъ.	Число пильейскихъ свѣтелъ и пагелъ.	Сумма пла-тимыхъ съ нихъ пош-линъ въ казну.	25 <sup>0</sup> / <sub>0</sub> -й съ нихъ сборъ.	Число свѣтелъ и билетовъ.	Сумма платимыхъ съ нихъ пошлинъ въ казну.	10 <sup>0</sup> / <sub>0</sub> -й съ нихъ сборъ.	Всего дохода по уѣздамъ.	На каждый уѣздъ причи-тается гу-бернскаго земскаго сбора.
		Количе-ство.	Доходъ.	Количе-ство.	Доходъ.	Количе-ство.	Доходъ.	Цѣнность.	Доходъ.									
	Коп.	Десятины.	Р. К.	Десятины.	Р. К.	Десятины.	Р. К.	Р. К.	Р. К.	Р. К.	Г. св.	Р. К.	Р. К.	Свид.	Р. К.	Р. К.	Р. К.	Р. К.
1. Казанскій . . . . .	67	376,574	252,304 > 58	111,312	4,452 > 6	—	—	15,007,773 > 4	493,632 > 4	750,388 > 68	2,118	94,535 —	23,633 > 75	3,666	39,671 —	3,967 > 10	777,989 > 53	10,347 > 25
2. Свіяжскій . . . . .	86	198,996	171,136 > 56	31,488	3,470 > 10	18,667	2,058 > 15	3,722,976 > 8	9,584 > 3 <sup>3</sup> / <sub>4</sub>	186,148 > 84 <sup>3</sup> / <sub>4</sub>	152	1,208 > 75	302 > 18 <sup>3</sup> / <sub>4</sub>	425	319 > 60	31 > 96	186,482 > 99 <sup>1</sup> / <sub>2</sub>	2,480 > 31
3. Цивильскій . . . . .	90	204,396	183,956 > 40	29,909	278 > 85	3,076	30 > 76	4,039,677 > 8	17,717 > 86 <sup>1</sup> / <sub>2</sub>	201,983 > 87 <sup>1</sup> / <sub>2</sub>	28	1,555 —	388 > 75	—	1,482 —	148 > 20	202,520 > 82 <sup>1</sup> / <sub>2</sub>	2,693 > 51
4. Чебоксарскій . . . . .	97	143,336	129,035 > 92	182,317	37,374 > 98	622	128 > 33	3,739,980 > 8	20,459 > 81 <sup>1</sup> / <sub>4</sub>	186,999 > 4 <sup>1</sup> / <sub>4</sub>	288	7,895 —	1,973 > 75	362	3,063 —	306 > 30	189,279 > 9 <sup>1</sup> / <sub>4</sub>	2,517 > 41
5. Ядринскій . . . . .	98	201,415	197,386 > 70	66,112	2,536 > 80	169	6 > 76	4,484,536 > 4	24,296 > 55 <sup>1</sup> / <sub>2</sub>	224,226 > 81 <sup>1</sup> / <sub>2</sub>	10	2,912 > 50	728 > 12 <sup>1</sup> / <sub>2</sub>	—	1,062 —	106 > 20	225,061 > 14	2,993 > 31
6. Тетюшскій . . . . .	74	321,239	287,716 > 86	4,629	559 > 96	—	—	4,949,429 > 6	9,194 > 63 <sup>1</sup> / <sub>2</sub>	247,471 > 45 <sup>1</sup> / <sub>2</sub>	132	5,835 —	1,458 > 75	579	3,797 —	379 > 70	249,309 > 90 <sup>1</sup> / <sub>2</sub>	3,315 > 80
7. Козмодемьянскій . . . . .	95	130,400	123,880 —	284,429	55,973 > 52	—	—	3,768,103 > 8	8,551 > 64	188,405 > 16	258	6,677 > 50	1,669 > 37 <sup>1</sup> / <sub>2</sub>	245	1,110 —	111 —	190,185 > 53 <sup>1</sup> / <sub>2</sub>	2,529 > 46
8. Лаишевскій . . . . .	70	462,852	323,996 > 40	73,494	6,981 > 93	53,409	5,073 > 83 <sup>1</sup> / <sub>2</sub>	6,848,008 > 8	6,348 > 25	342,400 > 41 <sup>1</sup> / <sub>2</sub>	34	5,322 > 30	1,330 > 57 <sup>1</sup> / <sub>2</sub>	—	5,361 —	536 > 10	344,267 > 9	4,578 > 75
9. Мамадышскій . . . . .	66 <sup>1</sup> / <sub>4</sub>	435,742	297,393 > 91 <sup>1</sup> / <sub>2</sub>	—	1,461 > 94	—	—	6,292,791 > 8	15,783 > 70 <sup>1</sup> / <sub>4</sub>	314,639 > 55 <sup>3</sup> / <sub>4</sub>	308	6,525 —	1,631 > 25	703	4,625 > 25	462 > 52 <sup>1</sup> / <sub>2</sub>	316,733 > 33 <sup>1</sup> / <sub>4</sub>	4,212 > 53
10. Чистопольскій . . . . .	68	500,520	340,353 > 60	68,837	2,952 > 44	202,344	8,768 > 24	7,868,468 > 8	41,349 > 15	393,423 > 43	88	12,571 > 88	3,142 > 97	—	8,495 > 25	849 > 52 <sup>1</sup> / <sub>2</sub>	397,415 > 92 <sup>1</sup> / <sub>2</sub>	5,285 > 61
11. Царевококшайскій . . . . .	73	199,751	145,818 > 23	484,739	66,635 > 46	—	—	4,421,876 > 8	8,640 > 12 <sup>1</sup> / <sub>2</sub>	221,093 > 81 <sup>1</sup> / <sub>2</sub>	142	5,572 > 50	1,393 > 12 <sup>1</sup> / <sub>2</sub>	111	912 —	91 > 20	222,578 > 14	2,960 > 28
12. Спасскій . . . . .	81	341,500	276,615 —	130,650	5,226 —	—	—	5,856,154 > 8	10,966 > 71 <sup>1</sup> / <sub>4</sub>	292,807 > 71 <sup>1</sup> / <sub>4</sub>	33	5,435 —	1,358 > 75	—	2,950 > 50	295 > 5	294,461 > 51 <sup>1</sup> / <sub>4</sub>	3,916 > 33
Всего . . . . .	—	3,516,721	2,679,594 > 16 <sup>1</sup> / <sub>2</sub>	1,467,916	187,904 > 4	278,728	16,066 > 7 <sup>1</sup> / <sub>2</sub>	70,999,776 > 8	666,524 > 52 <sup>1</sup> / <sub>2</sub>	3,549,988 > 80 <sup>1</sup> / <sub>2</sub>	3,591	156,045 > 43	39,011 > 35 <sup>3</sup> / <sub>4</sub>	6,091	72,848 > 60	7,284 > 86	3,596,285 > 2 <sup>1</sup> / <sub>4</sub>	47,830 > 55



Казанская губерния					Всего
Казанский уезд	Свияжский уезд	Ивановский уезд	Сургутский уезд	Спасский уезд	Тотал
Р.	Р.	Р.	Р.	Р.	Р.
11,200	7,070	4,450	—	4,220	5,280
6,400	2,200	1,800	—	1,800	4,800
—	100	50	—	100	100
1,500	200	200	—	200	280
1,000	800	500	—	620	300
<b>III. СМЪТЫ УЪЗДНЫХЪ ЗЕМСКИХЪ ПОВИННОСТЕЙ.</b>					
50	1	797	—	16	844
18,574	—	6,200	—	6,190	11,475
—	—	100	—	—	—
25	20	12	—	12	50
—	—	—	—	—	—
—	—	—	—	—	—
—	—	—	—	—	—
18,620	2,120	2,281	781	2,981	21,885
300	2,221	200	—	618	2,700
—	—	—	—	—	—

Наименованіе предметовъ уѣздныхъ земскихъ повинностей.	Н А З В А Н І Е					У ъ З Д О В Ъ.							Итого.
	Казанскій.	Свіяжскій.	Цивильскій.	Ядринскій.	Тетюшскій.	Козмодемьянскій.	Лаишевскій.	Мамадышскій.	Чистопольскій.	Царевкокшайскій.	Чебоксарскій.	Спасскій.	
	Р. К.	Р. К.	Р. К.	Р. К.	Р. К.	Р. К.	Р. К.	Р. К.	Р. К.	Р. К.	Р. К.	Р. К.	
1. На содержаніе уѣздныхъ управъ . . . . .	11,200 —	7,079 > 97 <sup>1</sup> / <sub>2</sub>	4,450 —	4,226 —	5,580 —	5,771 —	7,500 —	5,584 —	7,800 —	6,414 > 74	4,500 —	6,900 —	77,005 > 71 <sup>1</sup> / <sub>2</sub>
2. На содержаніе мировыхъ по крестьянскимъ дѣламъ учреждений . . . . .	6,400 —	3,200 —	4,800 —	4,800 —	4,800 —	3,200 —	6,400 —	4,800 —	6,400 —	3,200 —	3,200 —	4,800 —	56,000 —
3. На расходы по содержанію домовъ для рекрутскихъ присутствій . . . . .	—	100 —	50 —	100 —	100 —	60 —	100 —	100 —	100 —	100 —	50 —	100 —	960 —
4. На выдачу квартирныхъ становымъ приставамъ и судебнымъ слѣдователямъ . . . . .	1,560 —	200 —	200 —	200 —	280 —	300 —	440 —	250 —	250 —	—	365 —	300 —	4,345 —
5. На содержаніе лошадей при полицейскихъ управленіяхъ . . . . .	1,000 —	800 —	550 —	625 —	300 —	1,100 —	—	—	—	—	—	900 —	5,275 —
6. На квартирную повинность . . . . .	2,400 —	—	—	—	2,300 —	4,580 —	—	—	—	—	6,700 —	420 —	16,400 —
7. На дорожную повинность . . . . .	50 —	4 —	797 > 30	16 —	5,452 > 36	8 —	324 —	10,587 > 40	6 —	195 —	15 —	150 —	17,605 > 6
8. На подводную повинность . . . . .	19,374 > 75	—	6,200 —	5,490 —	11,475 —	3,857 > 81 <sup>1</sup> / <sub>2</sub>	22,015 —	14,376 —	15,000 —	13,275 > 71	6,650 —	7,640 —	125,854 > 27 <sup>1</sup> / <sub>2</sub>
9. На содержаніе сельской почты . . . . .	—	—	100 —	—	—	—	360 —	—	880 —	—	—	—	1,340 —
10. На уплату страховыхъ при пересылкѣ по почтѣ суммъ земскихъ сборовъ . . . . .	25 —	30 —	15 —	15 —	50 —	—	—	—	100 —	—	—	24 —	259 —
11. На вознагражденіе казначействъ и другихъ учреждений за храненіе суммъ земскихъ сборовъ . . . . .	410 > 30	—	—	—	—	—	—	—	—	250 —	—	—	660 > 30
12. На наемъ помѣщеній при полицейскомъ управленіи для арестантовъ и содержаніе сторожей при нихъ . . . . .	—	—	—	—	320 —	—	—	—	—	—	—	320 —	640 —
13. На врачебную часть . . . . .	5,620 —	3,450 > 67	2,384 > 78 <sup>1</sup> / <sub>4</sub>	2,984 —	5,135 > 63 <sup>1</sup> / <sub>4</sub>	3,789 > 28 <sup>3</sup> / <sub>4</sub>	5,385 —	3,400 —	8,230 —	2,730 > 78 <sup>1</sup> / <sub>4</sub>	2,392 > 14 <sup>1</sup> / <sub>2</sub>	11,042 > 92 <sup>1</sup> / <sub>2</sub>	56,545 > 22 <sup>1</sup> / <sub>2</sub>
14. По народному образованію . . . . .	300 —	2,551 —	300 —	646 —	2,400 —	2,737 —	3,600 —	3,800 —	3,515 —	550 —	—	3,000 —	23,399 —
15. Въ возвратъ долга губернскому земскому сбору . . . . .	—	—	—	—	—	315 > 87 <sup>1</sup> / <sub>4</sub>	—	—	—	—	—	—	315 > 87 <sup>1</sup> / <sub>4</sub>

Наименованіе предметовъ уѣз- ныхъ земскихъ повинностей.	В О Д Н А З В А Н І Е У Ъ З Д О В Ъ.												Итого.													
	Казанскій.	Свияжскій.	Цивильскій.	Ядринскій.	Темюшин- скій.	Козьмо- демьянскій.	Лаишев- скій.	Мамадыш- скій.	Чистополь- скій.	Царевокок- шайскій.	Чебоксар- скій.	Спасскій.														
	Р.	К.	Р.	К.	Р.	К.	Р.	К.	Р.	К.	Р.	К.	Р.	К.	Р.	К.										
16. Въ возвратъ содержателямъ питейныхъ заведеній излиш- не забранныхъ пошлинъ . . .	—	—	—	—	—	—	—	—	—	—	1,062	50	—	—	1,062	50										
17. Въ запасный капиталъ на вознагражденіе при утратѣ денежныхъ писемъ . . . . .	—	—	—	—	—	—	—	—	500	—	—	—	—	—	500	—										
18. На погашеніе предположен- ныхъ къ позайствованію отъ Министерства Внутреннихъ Дѣлъ суммъ на постройку тюремнаго замка . . . . .	—	—	560	—	—	—	—	—	—	—	—	—	—	—	560	—										
19. На непредвидимые расходы .	—	—	—	102	57	—	—	—	—	—	—	—	—	—	102	57										
20. На содержаніе тюремнаго замка . . . . .	—	—	—	—	—	—	—	—	—	—	—	315	—	—	315	—										
21. На выдачу квартирныхъ уѣздному исправнику . . . . .	—	—	—	—	—	—	—	—	—	—	—	142	—	—	142	—										
Итого . . . . .	48,840	5	17,975	64 <sup>1/2</sup>	19,949	65 <sup>1/4</sup>	19,102	—	38,192	99 <sup>1/4</sup>	25,718	97 <sup>1/2</sup>	46,124	—	42,897	40	42,781	—	27,778	73 <sup>1/4</sup>	24,329	14 <sup>1/2</sup>	35,596	92 <sup>1/2</sup>	389,286	51 <sup>3/4</sup>





№ п/п	Имя	От фабричных, промышленных и торговых предприятий		Имя	№ п/п	Имя	№ п/п
		Должност.	Сумма				
1	Казанский	1552,000	213,232	К. П.	1	Казанский	1552,000
2	Самарский	300,000		К. П.	2	Самарский	300,000
3	Иркутский	25,000	17,750	К. П.	3	Иркутский	25,000
4	Воронежский	248,750	38,937	К. П.	4	Воронежский	248,750

**IV. РАСКЛАДКИ УЪЗДНЫХЪ ЗЕМСКИХЪ СБОРОВЪ.**

5	Тверской						
6	Новосибирский	20,700					
7	Владимирский	101,318					
8	Муромский	50,832					
9	Ярославский	121,168	60,587				
10	Ярославский	112,000					
11	Рязанский за 1893 год	425,000	22,400				
12	Саратов за 1893 год	1,241,500	112,000				
13	Итого	2,128,368	217,467				

Примечание. Имена в фабричных, промышленных и торговых предприятиях в разном порядке, в зависимости от их принадлежности к различным земским округам, в зависимости от их принадлежности к различным земским округам, в зависимости от их принадлежности к различным земским округам.

НАЗВАНІЕ УѢЗДОВЪ.	Съ гильдейскихъ промышленныхъ свидѣтельствъ, билетовъ и патентовъ.		Съ фабричныхъ, промышленныхъ и торговыхъ заведеній.		
	Р.	К.	Стоимость. Доходъ.	Налогъ.	Окладъ налога въ ‰.
1. Казанскій . . . . .	9,158	94 <sup>1/2</sup>	4,555,600 273,335	3,007	58 <sup>3/4</sup> 1,1‰
2. Свіяжскій . . . . .	—	—	250,619	1,623	43 <sup>3/4</sup> 0,6‰
3. Цивильскій . . . . .	791	16 <sup>1/2</sup>	55,269 17,720	1,417	67 2,58‰
4. Ядринскій . . . . .	1,103	49	348,780 20,927	1,569	56 <sup>1/2</sup> 7,5‰
5. Тетюшинскій . . . . .	1,838	45	158,671	634	68 <sup>1/2</sup> 0,4‰
6. Козьмодемьянскій . . . . .	1,742	87 <sup>1/2</sup>	60,708	288	49 0,64‰
7. Лаишевскій . . . . .	2,436	77 <sup>1/2</sup>	101,346	533	40 0,5‰
8. Мамадышскій . . . . .	2,105	2 <sup>1/2</sup>	59,645	1,808	79 <sup>1/2</sup> 3,03‰
9. Чистопольскій . . . . .	—	—	422,168 69,937	2,797	51 4‰
10. Царевококшайскій . . . . .	—	—	115,680	791	1/4 0,68‰
11. Чебоксарскій за 1869 годъ . . . . .	2,569	20	423,900 25,435	1,144	21 4 <sup>1/2</sup> ‰
12. Спасскій за 1869 годъ . . . . .	—	—	1,884,300 113,058	5,089	33 <sup>3/4</sup> 4,36‰
Итого . . . . .	21,745	92 <sup>1/2</sup>	8,436,686	20,705	69 —

Примѣчаніе. Налоги съ фабричныхъ, промышленныхъ и торговыхъ заведеній, а равно съ жилыхъ домовъ въ городахъ и съ земель исчислены: а) съ дохода въ уѣздахъ: Казанскомъ, Ядринскомъ, Чистопольскомъ, Чебоксарскомъ и Спасскомъ; б) съ стоимости въ уѣздахъ: Свіяжскомъ, Цивильскомъ, Тетюшинскомъ,

Съ жилыхъ домовъ въ городахъ.			Съ земли.				Итого.
Стоимость. Доходъ.	Налогъ.	Окладъ налога въ ‰.	Количество десятинъ.	Стоимость. Доходъ.	Налогъ.	На десятину.	
Р. К.	Р. К.	‰		Р. К.	Р. К.		Р. К.
3,621,500 217,291	2,281	58 1,05‰	490,744	13,165,200 658,260	7,241	68 <sup>3/4</sup> 1,47	21,689
35,500	241	40 0,68‰	249,151	2,503,123	12,594	5 5,05	14,458
—	—	—	266,509	4,003,708 210,680	16,854	41 6,32	19,063
—	—	—	267,691	4,046,260 202,313	15,173	51 5,67	17,846
1,721,484	6,885	94 0,4‰	321,239	5,830,204	23,320	81 <sup>3/4</sup> 7,26	32,679
97,023	620	94 0,64‰	410,115	3,903,646	25,103	6 6,12	27,755
44,359	233	47 0,5‰	461,318	8,765,053	42,599	70 9,24	45,803
—	—	—	436,743	5,410,136	33,811	79 7,74	37,725
—	—	—	777,288	17,742,065 760,747	30,429	88 3,91	33,227
43,230	73	76 0,17‰	684,491	4,108,093	22,167	28 <sup>3/4</sup> 3,24	23,032
643,423 39,057	1,757	56 <sup>1/2</sup> 4 <sup>1/2</sup> ‰	326,298	6,402,220 320,111	14,405	3 4,41	19,876
95,880 5,753	250	84 4,36‰	502,028	19,030,840 951,542	41,495	81 <sup>3/4</sup> 8,26	46,835
6,302,399	12,345	49 <sup>1/2</sup> —	5,193,615	94,910,548	285,197	4 5,50	339,994

домовъ въ городахъ и съ земель исчислены: а) съ дохода въ уѣздахъ: Казанскомъ, Ядринскомъ, Чистопольскомъ, Козьмодемьянскомъ, Лаишевскомъ, Мамадышскомъ и Царевококшайскомъ,



# КАЛУЖСКАЯ ГУБЕРНІЯ.

## І. СМѢТА ГУБЕРНСКИХЪ ЗЕМСКИХЪ ПОВИННОСТЕЙ.

Наименованіе предметовъ губернскихъ земскихъ повинностей.

		С у м м а.	
		Рубли.	Коп.
1.	Содержаніе чиновниковъ при губернскихъ и уѣздныхъ казначействахъ, для дѣлъ по земскимъ повинностямъ . . . . .	3,086	
2.	Содержаніе посреднической комисіи, 5 посредниковъ для полюбовнаго размежеванія, съ ихъ канцеляріями и пенсіи. . . . .	3,790	8
3.	Уплата страховыхъ, при пересылкѣ земскихъ суммъ . . . . .	900	—
4.	Суточное содержаніе чиновникамъ, командируемымъ по дѣламъ земства. . . . .	1,500	—
5.	На распространеніе оспопрививанія. . . . .	285	—
6.	На содержаніе статистическаго комитета . . . . .	1,750	—
7.	На содержаніе переправъ и ремонтъ дорожныхъ сооруженій . . . . .	17,176	18
8.	На содержаніе губернскихъ по крестьянскимъ дѣламъ присутствій, мировыхъ посредниковъ, кандидатовъ ихъ и землемѣровъ. . . . .	49,700	—

	<b>С у м м а.</b>	
	Рубли.	Коп.
9. Въ возвратъ взятыхъ заимообразно изъ продовольственнаго капитала . . . . .	20,000	—
10. На устройство двухъ объѣздныхъ мостовъ по смоленскому и тульскому трактамъ . . . . .	25,000	—
11. На содержаніе губернской управы и канцеляріи при ней . . . . .	15,500	—
12. На наемъ помѣщенія для засѣданій собранія . . . . .	500	—
13. 5% на непредвидимые расходы . . . . .	6,959	36
<hr/>		
Итого . . . . .	146,146	62

На покрытіе исчисленныхъ расходовъ, обращаются:

- 1) Недоимки прежнихъ лѣтъ до . . . . . 23,000 р.
- 2) Изъ оклада 1867 года. . . . . 20,000 »
- 3) Долги на уѣздныхъ управахъ. . . . . 80,000 »
- 4) Изъ особаго сбора въ 1868 году. . . . . 23,200 »

---

Итого. . . . . 146,200 р.

## II. РАСКЛАДКА ГУБЕРНСКАГО ЗЕМСКАГО СБОРА.

Для покрытія 23,200 р., недостававшихъ на удовлетвореніе губернскихъ потребностей, признано было достаточнымъ учредить налогъ съ торговыхъ документовъ, непревышающій размѣровъ, опредѣленныхъ Высочайше утвержденнымъ 21 ноября 1866 года мнѣніемъ Государственнаго Совѣта. Раскладка между уѣздами составлена по сбору съ означенныхъ документовъ, существовавшему въ 1867 году, именно опредѣлены были процентныя отношенія уѣздовъ по означенному сбору и по этимъ отношеніямъ распределѣна сказанная выше сумма между уѣздами.

Учрежденный въ 1868 году процентный сборъ, для покрытія расходовъ на губернскія повинности, съ торговыхъ свидѣтельствъ, билетовъ и патентовъ, распределѣется слѣдующимъ образомъ:

	Раскладка по уѣздамъ.	Процентное отношеніе.
Калужскій . . . . .	7,192 —	0,310
Боровскій . . . . .	4,176 —	0,180
Жиздринскій . . . . .	3,944 —	0,170
Мещовскій . . . . .	3,248 —	0,140
Козельскій . . . . .	1,392 —	0,060
Медынскій . . . . .	928 —	0,040
Перемышльскій . . . . .	603 20	0,026
Малоярославецкій . . . . .	510 40	0,022
Лихвинскій . . . . .	464 —	0,020
Мосальскій . . . . .	417 60	0,018
Тарусскій . . . . .	324 80	0,014
Итого . . . . .	23,200 —	1,000

## II. РАСКЛАДКА ТУБЕРКУЛЕЗНОГО СБОРА

Для покрытия 23,200 р., недостававших на удовлетворение ту-  
беркулезных потребностей, признано было достоянием губернии на-  
столько торговых документов, принадлежавших различным определенным  
Видовым учреждениям 21 ноября 1866 года министром Государ-  
ственного Совета. Раскладка между уездами составлена по сбору с обя-  
занных документов, существовавших в 1867 году, именно опреде-  
лены были процентные отношения уездов по означенному сбору и по  
тому отношению распределены означенная сумма между уездами.  
Указанный в 1868 году процентный сбор, для покрытия рас-  
хода на туберкулезную повинность, с торговых свидетельств, дано-  
го в патентов, распределяется следующим образом:

Уезд	Сумма по уезду	Процентное отношение
Вятский	7,192	0,310
Вологодский	4,276	0,180
Владимирский	3,241	0,140
Нижегородский	3,248	0,140
Костромской	1,882	0,080
Ярославский	928	0,040
Перемышльский	603	0,026
Малоярославский	510	0,022
Суздальский	464	0,020
Московский	417	0,018
Тверской	324	0,014
<b>Итого</b>	<b>23,200</b>	<b>1,000</b>

Иркутская губерния

Иркутская губерния	Иркутская губерния	Иркутская губерния	Иркутская губерния	Иркутская губерния	Иркутская губерния
150	350	150	150	150	1. На взнос погребения для городских пригородов и селенных местностей
1,050	2,350	1,050	1,050	1,050	2. На содержание лошадей для развоза и доставки погребов и селенных местностей
25	25	25	25	40	3. На взнос погребения для городских пригородов и селенных местностей
0,410	4,745	0,800	2,750	0,700	4. На содержание селенных местностей
—	—	—	—	4,466 + 50	5. На ремонт и содержание земских конных заводов
—	—	—	140	—	6. На взнос погребения для городских пригородов и селенных местностей
—	—	—	25	—	7. На ремонт и содержание конных заводов
—	—	—	—	—	8. На взнос погребения для городских пригородов и селенных местностей
1,300	0,428	0,007 + 0,071	2,800	0,551 + 70	9. На содержание конных заводов
—	—	—	758 + 98	4,160 + 60	10. На содержание конных заводов
0,050	813 + 65	—	—	—	11. На содержание конных заводов
1,300	435	—	300	—	12. На содержание конных заводов
1,300	150	1,337	—	—	13. На содержание конных заводов

III. СМЪТЫ УЪЗДНЫХЪ ЗЕМСКИХЪ ПОВИННОСТЕЙ.



Наименованіе предметовъ уѣздныхъ земскихъ повинностей.	Н А З В А Н І Е У Ѣ З Д О В Ъ.																		Всего.					
	Мещовскій.		Тарусскій.		Малоярославецкій.		Медынскій.		Перемышльскій.		Мосальскій.		Жиздринскій.		Козельскій.		Боровскій.			Лихвинскій.		Калужскій.		
	Р.	К.	Р.	К.	Р.	К.	Р.	К.	Р.	К.	Р.	К.	Р.	К.	Р.	К.	Р.	К.	Р.	К.	Р.	К.	Р.	К.
1. На наемъ помѣщеній для станovýchъ приставовъ и судебныхъ слѣдователей . . . . .	150	—	150	—	150	—	250	—	150	—	200	—	480	—	200	—	280	—	300	—	250	—	2,560	—
2. На содержаніе лошадей для разѣздовъ чиновъ полиціи и судебныхъ слѣдователей . .	1,950	—	1,950	—	1,950	—	2,250	—	1,950	—	2,250	—	11,000	—	2,250	—	1,950	—	1,950	—	2,550	—	32,000	—
3. На наемъ помѣщенія для уѣздныхъ рекрутскихъ присутствій . .	40	—	26	—	25	—	25	—	25	—	46	—	25	—	—	—	40	—	26	—	—	—	278	—
4. На содержаніе судебныхъ мировыхъ учреждений . . . . .	9,700	—	5,750	—	6,300	—	7,745	—	6,410	—	13,600	—	15,694	> 50	10,065	> 55	5,765	—	9,900	—	12,500	—	103,430	> 5
5. Въ возвратъ отпущенныхъ заимообразно изъ губернскаго земскаго сбора . . . . .	4,466	> 50	—	—	—	—	—	—	—	—	—	—	2,433	> 33 <sup>3</sup> / <sub>4</sub>	—	—	—	—	—	—	—	—	6,899	> 83 <sup>3</sup> / <sub>4</sub>
6. На наемъ помѣщенія исправнику . . . . .	—	—	140	—	—	—	—	—	—	—	—	—	—	—	—	—	—	—	—	—	—	—	140	—
7. На ремонтъ верстовыхъ столбовъ . . . . .	—	—	35	—	—	—	—	—	—	—	—	—	—	—	—	—	—	—	—	—	—	—	35	—
8. На наемъ квартиры для дворянской опеки . . . . .	—	—	—	—	—	—	—	—	—	—	—	—	120	—	—	—	—	—	—	—	—	—	120	—
9. На содержаніе уѣздныхъ управъ . . . . .	5,591	> 70	3,300	—	5,097	> 57 <sup>1</sup> / <sub>4</sub>	5,428	—	7,200	—	5,200	—	5,142	> 63 <sup>1</sup> / <sub>2</sub>	10,271	> 35 <sup>3</sup> / <sub>4</sub>	2,835	> 77	4,600	—	3,000	—	57,667	> 3 <sup>1</sup> / <sub>2</sub>
10. На устройство сооруженій на большихъ дорогахъ . . . . .	4,160	> 65	759	> 93 <sup>1</sup> / <sub>4</sub>	—	—	—	—	—	—	—	—	—	—	2,500	—	—	—	—	—	—	—	7,420	> 58 <sup>1</sup> / <sub>4</sub>
11. На экстренные расходы . . . . .	71	> 87	—	—	—	—	813	> 65	665	—	1,064	> 80	—	—	1,620	22 <sup>1</sup> / <sub>4</sub>	1,285	> 56 <sup>1</sup> / <sub>2</sub>	878	> 48	965	—	7,364	> 58 <sup>3</sup> / <sub>4</sub>
12. На медицинскую часть . . . . .	—	—	300	—	—	—	425	—	1,200	—	—	—	3,289	> 56	3,917	52	3,305	—	75	—	500	—	13,012	> 8
13. На народное образованіе . . . . .	—	—	—	—	1,337	—	150	—	1,200	—	—	—	—	—	2,900	—	—	—	1,200	—	500	—	7,287	—

Наименованіе предметовъ уѣздныхъ земскихъ повинностей.	Н А З В А Н І Е					У Ѣ З Д О В Ъ.					Всего.			
	Мещовскій.	Тарусскій.	Малоярославецкій.	Медынскій.	Перемышльскій.	Мосальскій.	Жиздринскій.	Козельскій.	Боровскій.	Лихвинскій.			Калужскій.	
14. На пособіе неимущимъ лицамъ, которыхъ общества, по закону, не обязаны содержать . .	Р. К.	Р. К.	Р. К.	Р. К.	Р. К.	Р. К.	Р. К.	Р. К.	Р. К.	Р. К.	Р. К.	Р. К.	Р. К.	Р. К.
	—	—	—	—	—	—	—	300 —	—	—	—	—	—	300 —
15. Дополнительнаго сбора на покрытіе расходовъ, на содержаніе губерн. земской управы въ 1866 году . . . . .	—	—	—	—	—	—	—	1,000 —	—	—	—	—	—	1,000 —
16. На пополненіе перебраннаго земскаго налога съ недвижимыхъ имуществъ въ г. Козельскѣ . . . . .	—	—	—	—	—	—	—	845 > 15	—	—	—	—	—	845 > 15
Итого . . . . .	26,130 > 72	12,410 > 93 <sup>1</sup> / <sub>4</sub>	14,859 > 57 <sup>1</sup> / <sub>4</sub>	17,086 > 65	18,800 —	22,360 > 80	38,185 > 3 <sup>1</sup> / <sub>4</sub>	35,869 > 80	15,461 > 33 <sup>1</sup> / <sub>2</sub>	18,929 > 48	20,265 —	240,359 > 32 <sup>1</sup> / <sub>4</sub>		

Y I S S O R B M

Name	Description	Amount	Date	Total	Balance
		100			
		1,000			
		845.15			
		1,945.15			

**IV. РАСКЛАДКИ УЪЗДНЫХЪ ЗЕМСКИХЪ СБОРОВЪ.**

Уезд		Виды сборовъ		Сумма	
Имя	Сумма	Имя	Сумма	Итого	Въ процентахъ
1. Земельный	212,000	2. Земельный	212,000	424,000	100%
3. Земельный	8,300	4. Земельный	441,912	450,212	106.7%
5. Земельный	150,310	6. Земельный	13,882	164,192	38.9%
7. Земельный	380,000	8. Земельный	—	380,000	89.5%
9. Земельный	—	10. Земельный	—	—	0%
11. Земельный	—	12. Земельный	—	—	0%
Итого		Итого		10,000	23%

НАЗВАНІЕ УЪЗДОВЪ.	Съ торговыхъ, промышленныхъ свидѣтельствъ, билетовъ и патентовъ.	Съ городскихъ недвижимыхъ имуществъ.		Съ торговыхъ и промышленныхъ заведеній въ уѣздѣ.		С ъ з е м е л ь.			ВСѢХЪ СБОРОВЪ.
		Стоимость.	Сумма налога.	Стоимость.	Сумма налога.	Количество земли.	Стоимость	Сумма налога.	
		Доходъ.		Доходъ.			Доходъ.	На десятину.	
	Р. К.	Р. К.	Р. К.	Р. К.	Р. К.	Десятины.	Р. К.	Р. К.	Р. К.
1. Мещовскій . . . . .	(*)	211,900	2,132 > 40	412,000 —	6,744 > 11 <sup>1</sup> / <sub>2</sub>	229,023	2,290,230 —	16,803 > 9 7,3 коп.	25,679 > 60 <sup>1</sup> / <sub>2</sub>
2. Тарусскій . . . . .	—	94,356	471 > 78	611,500 —	3,057 > 50	135,337	1,353,370 —	6,766 > 85 5,0 коп.	10,296 > 13
3. Малоарославецкій . . . . .	—	218,490	1,014 > 76	568,300 — 34,102	2,387 > 14	113,432	3,402,960 — 170,148	12,032 > 70 10,6 коп.	15,434 > 60
4. Медыньскій . . . . .	—	105,265	389 > 48	221,265 —	818 > 68	304,863	4,268,082 —	15,791 > 90 5,2 коп.	17,000 > 6
5. Перемышльскій . . . . .	—	212,092	924 > 31	192,495 —	376 > 1	137,849	8,431,900 —	18,659 > 80 13,1 коп.	19,960 > 12
6. Мосальскій . . . . .	—	83,010 8,301	830 > 10	741,400 — 44,488	4,448 > 85	376,215	6,213,480 — 310,674	18,818 > 73 5,0 коп.	24,097 > 68
7. Жиздринскій . . . . .	—	141,212	706 > 6	1,658,986 —	8,294 > 93 <sup>1</sup> / <sub>4</sub>	607,885	5,833,818 —	29,184 > 4 4,8 коп.	38,185 > 3 <sup>1</sup> / <sub>4</sub>
8. Козельскій . . . . .	—	158,330 15,833	1,583 > 33	174,600 — 10,481 > 40	1,047 > 84	220,745	6,727,240 — 336,362	33,636 > 26 <sup>1</sup> / <sub>4</sub> 15,2 коп.	36,267 > 43 <sup>1</sup> / <sub>4</sub>
9. Боровскій . . . . .	—	330,000	1,980 —	482,750 —	3,582 —	141,331	1,413,315 —	8,479 > 89 6,0 коп.	14,041 > 89
10. Лихвинскій . . . . .	—	—	—	150,000 —	1,500 —	171,934	1,742,948 —	17,429 > 48 10,1 коп.	18,929 > 48
11. Калужскій . . . . .	(**) 5,252 > 16 <sup>1</sup> / <sub>2</sub>	—	—	—	—	161,416	1,210,620 —	9,684 > 96 6,0 коп.	14,937 > 12 <sup>1</sup> / <sub>2</sub>
Итого . . . . .	5,252 > 16 <sup>1</sup> / <sub>2</sub>	1,554,655	10,032 > 22	5,213,296 —	32,257 > 6 <sup>3</sup> / <sub>4</sub>	2,600,030	42,887,963 —	187,287 > 70 <sup>1</sup> / <sub>4</sub> 7,20 коп.	234,829 > 15 <sup>1</sup> / <sub>2</sub>

(\*) Сборъ съ торговыхъ документовъ, по Мѣщовскому уѣзду исключень, такъ какъ по поставленію губернскаго собранія, весь 25% и 10% сборъ съ торговыхъ пошлинъ назначень на губернскіе сборы и затѣмъ смѣтная сумма распределена между остальными источниками сбора.

(\*\*) Съ торговыхъ пошлинъ по сему уѣзду причитается всего 25% и 10% сбора 12,392 р. 42<sup>1</sup>/<sub>2</sub> к. По исключеніи изъ сего количества 7,140 р. 26 к. на губернскія повинности, на уѣздныя повинности назначается остатокъ 5252 р. 16<sup>1</sup>/<sub>2</sub> к.

Содержание и пояснение  
к выписке по годам

Годы	1910		1911		1912		1913		1914		1915		1916		1917		1918		1919		1920	
	Средн. год.	Итого	Средн. год.	Итого	Средн. год.	Итого	Средн. год.	Итого	Средн. год.	Итого	Средн. год.	Итого	Средн. год.	Итого	Средн. год.	Итого	Средн. год.	Итого	Средн. год.	Итого	Средн. год.	Итого
1910	—	—	—	—	—	—	—	—	—	—	—	—	—	—	—	—	—	—	—	—	—	—
1911	—	—	—	—	—	—	—	—	—	—	—	—	—	—	—	—	—	—	—	—	—	—
1912	—	—	—	—	—	—	—	—	—	—	—	—	—	—	—	—	—	—	—	—	—	—
1913	—	—	—	—	—	—	—	—	—	—	—	—	—	—	—	—	—	—	—	—	—	—
1914	—	—	—	—	—	—	—	—	—	—	—	—	—	—	—	—	—	—	—	—	—	—
1915	—	—	—	—	—	—	—	—	—	—	—	—	—	—	—	—	—	—	—	—	—	—
1916	—	—	—	—	—	—	—	—	—	—	—	—	—	—	—	—	—	—	—	—	—	—
1917	—	—	—	—	—	—	—	—	—	—	—	—	—	—	—	—	—	—	—	—	—	—
1918	—	—	—	—	—	—	—	—	—	—	—	—	—	—	—	—	—	—	—	—	—	—
1919	—	—	—	—	—	—	—	—	—	—	—	—	—	—	—	—	—	—	—	—	—	—
1920	—	—	—	—	—	—	—	—	—	—	—	—	—	—	—	—	—	—	—	—	—	—
Итого	—	—	—	—	—	—	—	—	—	—	—	—	—	—	—	—	—	—	—	—	—	—

Содержание и пояснение к выписке по годам

**О Ц Ъ Н К И,**  
**СОСТАВЛЕННЫЯ У Ъ З Д Н Ы М И У П Р А В А М И**  
**Д Л Я Р А С К Л А Д К И З Е М С К И Х Ъ С Б О Р О В Ъ.**

**I. По Мещовскому уѣзду.**

**A.** Земли обложены одинаковымъ подесятиннымъ сборомъ, безъ подраздѣленія на разряды:

Налогомъ обложено слѣдующее количество земли:

1. Усадебной .	8,785 <sup>1</sup> / <sub>2</sub> дес.
2. Сѣнокосной.	20,073 <sup>1</sup> / <sub>2</sub> »
3. Пахатной .	155,509 »
4. Лѣсной . .	19,728 »
5. Кустарника.	24,927 »
<b>Итого .</b>	<b>229,023 »</b>

Въ этомъ числѣ не показаны земли, необложенныя налогомъ: церковныя и монастырскія, а также городскіе выгоны.

**B.** Въ городахъ недвижимыя имущества освобождены отъ налога.

**B.** Налогомъ обложены слѣдующія доходныя статьи:

а) Въ гг. Мещовскѣ и Серпейскѣ:	Число.	Стоимость.	Доходность.	% обложения.
1. Лавки . . . . .	26	4,250	—	1%
2. Общественное зданіе . . . . .	1	750	—	1%
3. Лавки, театръ и общественное зданіе въ Петровской ярмаркѣ	—	2,500	—	1%
4. Двѣ ярмарки въ Мещовскѣ . .	—	—	2,100 р.	5%
5. Мельница . . . . .	1	—	100 »	10%

	Число.	Стоймость.	Доходность.	% обло- женія.
6. Заведенія пряничныя . . . . .	2	—	200 р.	10%
» бараночныя . . . . .	3	—	450 »	—
» булочныя . . . . .	4	—	120 »	—
» калачныя . . . . .	3	—	90 »	—
» гречишныя . . . . .	4	—	280 »	—
» каретныя . . . . .	2	—	100 »	—
» красильныя . . . . .	5	—	500 »	—
» овчинныя . . . . .	2	—	60 »	—
» салотопенныя . . . . .	3	—	150 »	—
» свѣчныя . . . . .	1	—	100 »	—
» воскобойныя . . . . .	1	—	50 »	—
» кузнечныя . . . . .	17	—	510 »	—
» крупорушныя . . . . .	1	—	100 »	—
» маслобойныя . . . . .	2	—	60 »	—
» рукавичное . . . . .	1	—	250 »	—
» пенько-трепальныя . . . . .	6	—	2,700 »	—
» щетинныя . . . . .	4	—	2,000 »	—
7. Постоялыя дворы . . . . .	29	—	1,520 »	—
8. Трактиры . . . . .	7	—	700 »	—
9. Помѣщенія: питейныхъ домовъ . . . . .	35	—	3,500 »	—
» штофныхъ лавокъ . . . . .	1	—	100 »	—
» оптовыхъ складовъ вина . . . . .	4	—	3,000 »	—
» водочнаго завода . . . . .	1	—	250 »	—
» пивовареннаго . . . . .	1	—	250 »	—
» ренсковыхъ погре- бовъ . . . . .	8	—	1,200 »	—
Итого . . . . .				
	—	7,500	20,440 р.	—
10. Плодовыя деревья въ садахъ . . . . .	11,615	—	—	1 в.
11. Ульи пчель . . . . .	90	—	—	2 <sup>1</sup> / <sub>2</sub>



б) Въ уездѣ:		Число.	Стоймость.	Доходность.	% обло- женія.
1.	Заведенія: пряничныя . . . . .	1	—	100 р.	10%
	» бараночное . . . . .	1	—	150 »	—
	» калачныя . . . . .	7	—	210 »	—
	» крупорешки . . . . .	64	—	3,600 »	—
	» мельницы поставовъ . . . . .	196	—	8,875 »	—
	» сукновальни . . . . .	23	—	575 »	—
	» толчеи . . . . .	26	—	650 »	—
	» маслобойни . . . . .	73	—	2,520 »	—
	» пенько-трепальня . . . . .	1	—	100 »	—
	» красильни . . . . .	6	—	600 »	—
	» салотопни . . . . .	3	—	150 »	—
	» крупчатная мельница . . . . .	1	—	1,000 »	—
	» овчинныя заведенія . . . . .	6	—	180 »	—
	» кузницы . . . . .	45	—	840 »	—
2.	Помѣщенія: склада портовыхъ товаровъ: пеньки, льнянаго сѣ- мени и пр . . . . .	1	—	600 »	—
	ренсковыхъ погребовъ . . . . .	3	—	450 »	—
	винныхъ складовъ . . . . .	2	—	1,500 »	—
	питейныхъ домовъ . . . . .	59	—	5,900 »	—
	штофныхъ лавокъ . . . . .	2	—	200 »	—
3.	Постоялыя дома . . . . .	150	—	6,690 »	—
4.	Трактиры . . . . .	10	—	1,000 »	—
5.	Харчевни . . . . .	2	—	60 »	—
6.	Базарныя площади . . . . .	8	—	2,065 »	—
7.	Мѣстонахожденіе цинка и глины . . . . .	1	—	185 »	—
8.	Каменоломня . . . . .	1	—	600 »	—
9.	Винокуренныя заводы . . . . .	2	24,000 р.	—	1 <sup>0</sup> / <sub>0</sub>
Итого . . . . .		—	24,000 р.	38,800 р.	—
10.	Плодовыя деревья въ садахъ . . . . .	54,473	—	—	1 в.
11.	Ульи пчель . . . . .	5,935	—	—	2 <sup>1</sup> / <sub>2</sub>

Независимо отъ сего, въ 1868 году назначень налоги:

а) Съ домовъ помѣщиковъ и лицъ прочихъ сословій, не включенныхъ въ раскладку 1867 года, по неимѣнію свѣдѣній о цѣнности ихъ.

Число.	Стоимость.	Доходность.	% обложения.
313	57,225 р.	—	1 <sup>0</sup> / <sub>0</sub>

б) Съ разныхъ промышленныхъ заведеній отдѣльно и независимо отъ домовъ стоящихъ и приносящихъ доходъ, но не включенныхъ въ раскладку 1867 года, по неимѣнію свѣдѣній . . . . .

91	42,176 р.	—	1 <sup>0</sup> / <sub>0</sub>
----	-----------	---	-------------------------------

## II. По Тарусскому уѣзду.

А. Земли обложены по цѣнности. Количество удобныхъ земель, обложенныхъ налогомъ, слѣдующее:

1. Помѣщиковъ . . . . .	50,765
2. Разныхъ владѣльцевъ . . . . .	11,103
3. Крестьянъ-собственниковъ . . . . .	13,743
временно-обязанныхъ . . . . .	46,442
казенныхъ . . . . .	12,398
4. Церковно-служителей . . . . .	757
5. Общественной городской . . . . .	129

Итого . . 135,337

Стоимость всѣхъ земель опредѣлена въ 1,353,370 р.

Б. Въ городѣ, жилые дома, общественныя зданія, промышленныя и торговыя помѣщенія составляютъ цѣнность 94,356 р.

В. Въ уѣздѣ налогомъ обложены слѣдующія промышленныя и торговыя заведенія:

	Число.	Стоимость.
1. Заводы: чугуно-плавильный . . . . .	1	200,000 р.
винокуренные . . . . .	2	60,000 »
лѣсопильный . . . . .	1	5,000 »
кирпичные, смолевые и дегтярные . . . . .	8	9,000 »

Итого . . . . . 12 274,000 »

2. Мельницы: крупчатки . . . . .	1	15,000 »
водяныя . . . . .	13	11,350 »
вѣтряныя . . . . .	21	4,500 »

Итого . . . . . 35 30,850 »

3. Разныя промышленныя помѣщенія:

крупорушки . . . . .	27	13,100 »
маслобойни . . . . .	10	3,000 »
синельни . . . . .	8	2,400 »
красильни . . . . .	2	3,000 »
кузницы . . . . .	32	7,900 »
овчинныя заведенія . . . . .	3	1,500 »
постоялыя дворы безъ продажи		

питей . . . . . 19 6,800 »

лавки . . . . . 7 700 »

Итого . . . . . 108 38,400 »

4. Конторы лѣсопромышленниковъ . . . . . 28 104,500 »

5. Фабрики: писче-бумажная . . . . .	1	46,000 »
оберточно-бумажная . . . . .	1	2,000 »
шляпныя . . . . .	2	3,700 »
полушерстяныя . . . . .	4	7,600 »
мелкія бумаго-ткацкія . . . . .	151	29,100 »

Итого . . . . . 159 88,400 »

## 6. Помѣщенія винной продажи:

	Число.	Стоимость.
оптовый складъ . . . . .	1	650 р.
трактиры и бѣлая харчевня.	8	14,900 »
питейные дома . . . . .	43	12,250 »
постоялые двory . . . . .	85	42,550 »
штофныя лавки . . . . .	3	5,000 »
<hr/>		
Итого . . . . .	140	75,350 »

Вообще цѣнность земель, недвижимыхъ имуществъ, торговыхъ и промышленныхъ заведеній, составляетъ 2,059,226 р.; съ этой цѣнности взято въ налогъ  $1\frac{1}{2}\%$ .

## III. По Малоярославскому уѣзду.

## А. Для обложенія, земли раздѣлены на два разряда, именно:

	Количество земли.	Доходность.	% обложенія.
1. Помѣщичьи и ненаселенныя . . . . .	44,482	66,723 р.	$6\frac{2}{3}\%$
Съ десятины . . . . .		1 р. 50 к.	
2. Крестьянскія . . . . .	68,950	103,425 р.	$7\frac{2}{3}\%$
Съ десятины . . . . .		1 р. 50 к.	
<hr/>			
Итого . . . . .	113,432	170,148 р.	—

Б. Строенія, принадлежащія, въ городъ, обществу и частнымъ владельцамъ (въ числѣ 480) составляютъ цѣнность въ 121,360 р.; съ этой цѣнности взято въ налогъ  $1\frac{1}{2}\%$ .

За тѣмъ, въ слѣдующей таблицѣ, показаны городскія доходныя статьи, обложенныя налогомъ:

	Пространство.	Число пред-метовъ.	Доходъ.
1. Городскіе поемные луга . . . . .	91	—	2,288 р.
2. Торговья бани . . . . .	—	2	200 »
3. Фабричное помѣщеніе . . . . .	—	1	300 »
4. Постоялые двory, безъ продажи питей.	—	8	1,600 »

	Простран-ство.	Число пред-метовъ.	Доходъ.
5. Кузницы . . . . .	—	4	400 р.
6. Булочныя заведенія . . . . .	—	4	240 »
7. Бараночныя заведенія . . . . .	—	2	120 »
8. Пряничныя заведенія . . . . .	—	2	160 »
9. Портныя мастерскія . . . . .	—	4	160 »
10. Сапожныя мастерскія . . . . .	—	5	200 »
11. Набойныя заведенія . . . . .	—	2	80 »
12. Столярныя мастерскія . . . . .	—	2	80 »
Итого. . . . .			5,828 р.

Въ налогъ взято съ дохода 7<sup>0</sup>/о.

В. Въ уѣздѣ налогомъ обложены слѣдующія торговыя и промышленныя заведенія:

	Число.	Доходъ. ]
1. Фабрика купца Рябушкина . . . . .	1	12,000 р.
2. Остальныя фабрики . . . . .	56	7,237 »
3. Химическій заводъ . . . . .	1	1,000 »
4. Паровая мельница . . . . .	1	500 »
5. Водяныя мельницы, — поставовъ . . . . .	34	2,040 »
6. Постоялыя дворы безъ продажи питей . . . . .	12	1,200 »
7. Мастерскія мѣдныхъ и желѣзныхъ издѣлій . . . . .	2	120 »
8. Крупорушки . . . . .	18	720 »
9. Кирпичные заводы . . . . .	5	500 »
10. Овчинныя и портныя мастерскія . . . . .	1	80 »
11. Малярное заведеніе . . . . .	1	40 »
12. Шорныя заведенія . . . . .	2	80 »
13. Красильныя заведенія . . . . .	3	120 »
14. Полушубочныя заведенія . . . . .	3	120 »
15. Кузницы въ торговыхъ селахъ . . . . .	14	840 »
16. Кузницы на проселочныхъ дорогахъ . . . . .	18	360 »
17. Столярныя мастерскія . . . . .	8	320 »

	Число.	Доходъ.
18. Колесныя мастерскія . . . . .	6	240 р.
19. Телѣжныя и санныя мастерскія . . . . .	21	840 »
20. Сусальныя заведенія . . . . .	17	680 »
21. Серебряныя заведенія значительныя . . . . .	8	320 »
22. Мастерскія для деревянныхъ четвериковъ (хлѣб- ной мѣры) . . . . .	2	80 »
23. Сварняжныя мастерскія . . . . .	3	120 »
24. Сапожныя мастерскія . . . . .	1	40 »
25. Горшечныя мастерскія . . . . .	20	800 »
26. Строепія, принадлежащія въ уѣздѣ разнымъ лицамъ, приносящія доходъ . . . . .	45	3,705 »
Итого . . . . .		34,102 р.

Въ налогъ взято съ дохода 7%.

#### IV. По Мединскому уѣзду.

##### А. Налогомъ обложены слѣдующія земли:

1. Общественныя: крестьянскихъ обществъ . . . . .	178,880 р.	
2. Городскаго общества . . . . .	2,179 р.	
3. Личнаго владѣнія: крестьянъ . . . . .	8,905 »	
городскихъ сословій . . . . .	5,800 »	
дворянъ . . . . .	108,112 »	
церковныхъ земель, сверхъ пропор-		
ціи надѣла . . . . .	987 »	
Итого . . . . .		304,863 р.

Цѣнность всей земли опредѣлена въ 4,268,082 р.

Б. Налогомъ обложены только такія недвижимыя имущества, торговыя и промышленныя заведенія, которыя приносятъ доходъ, а именно:

а) Въ городѣ:

	Число.	Цѣнность.
1. Жилые дома, съ находящимися при нихъ торговыми заведеніями и лавками. . . . .	66	59,300 р.
2. Лавки . . . . .	60	13,800 »
3. Дома, отдаваемые въ наймы. . . . .	51	27,265 »
4. Фабрики и промышленныя заведенія. . . . .	5	4,900 »
Итого . . . . .		182 105,265 р.

б) Въ уѣздѣ:

Фабричныя, заводскія, промышленныя и торговыя помѣщенія . . . . . 551 221,265 р.

Стоимость всѣхъ земель, недвижимыхъ имуществъ, торговыхъ и промышленныхъ заведеній составляетъ — 4,594,612 р.; съ нея взято въ налогъ 0,37%.

V. По Перемышльскому уѣзду.

А. Для обложенія налогомъ земли, по ихъ цѣнности, раздѣлены на три разряда. Количество земель по разрядамъ и цѣнность ихъ, показаны въ нижеслѣдующей таблицѣ:

	1-го разряда.		2-го разряда.		3-го разряда.		И Т О Г О.	
	Количество земли.	Цѣнность.	Количество земли.	Цѣнность.	Количество земли.	Цѣнность.	Количество земли.	Цѣнность.
1. Принадлежащія помѣщикамъ. . . . .	3,855	280 р. 1,079,400	30,176	40 р. 1,207,040	15,694	20 р. 313,880	49,725	2,600,320
2. Принадлежащія священно- и церковно-служителямъ . . . . .	—	—	1,384	55,360	—	—	1,384	55,360
3. Принадлежащія купцамъ и прочимъ лицамъ, владѣющимъ на правѣ полной собственности . . . . .	766	214,480	3,242	129,680	5,216	104,320	9,224	448,480
4. Принадлежащія крестьянамъ временно-обязаннымъ и собственникамъ . . . . .	5,047	1,413,160	38,421	1,536,840	1,141	22,820	44,609	2,972,820

	1-го разряда.		2-го разряда.		3-го разряда.		И Т О Г О.	
	Количество земли.	Цѣнность.	Количество земли.	Цѣнность.	Количество земли.	Цѣнность.	Количество земли.	Цѣнность.
5. Принадлежащія крестьянамъ Государственныхъ Имуществъ . . . . .	4,361	1,221,080	10,018	400,720	9,839	196,780	24,218	1,818,580
6. Принадлежащія казнѣ.	—	—	—	—	2,279	45,580	2,279	45,580
7. Принадлежащія городу Перемышлю . . . . .	336	94,080	481	19,240	143	2,860	960	116,180
8. Принадлежащія городу Воротынску . . . . .	297	83,160	1,018	40,720	35	700	1,350	124,580
Итого . . . . .	14,662	4,105,360	84,740	3,389,600	34,347	686,940	133,749	8,181,900
Сверхъ того, съ земель, по которымъ не подано объявленій и которыя обложены высшимъ окладомъ. . . . .	—	—	—	—	—	—	4,100	250,000
Всего . . . . .	—	—	—	—	—	—	137,849	8,431,900

Подесятинные оклады поземельнаго налога опредѣлены слѣдующіе:

1 разряда . . . 56 к.

2 » . . . . 8 к.

3 » . . . . 4 к.

Б. Недвижимыя имущества въ городахъ обложены по цѣнности ихъ.

	Число.	Цѣнность.
Въ г. Перемышлѣ . . . . .	392	160,328 р.

» » Воротынскѣ . . . . .	203	51,765 »
--------------------------	-----	----------

Итого . . . . .	595	212,092 »
-----------------	-----	-----------

В. Цѣнность недвижимыхъ имуществъ въ уѣздѣ, обложенныхъ налогомъ, опредѣлена въ 192,495 р.

Налогъ съ недвижимыхъ имуществъ, какъ въ городахъ, такъ и въ уѣздѣ, назначенъ съ цѣнности, за 1867 годъ по  $\frac{1}{4}\%$ , а за 1868 годъ по  $\frac{1}{4}\%$  безъ  $\frac{1}{14}\%$ .



VI. По Мосальскому уѣзду.

А. Для обложенія налогомъ, земли раздѣлены на три разряда. Къ первому отнесены земли усадебныя, огородныя и заливныя луга, — ко второму — пахатныя земли и обыкновенные сѣнокосы, а къ третьему земли лѣсныя и пустопорожнія. По собраннымъ свѣдѣніямъ оказалось:

	Количество земли.	Доходъ съ од- ной десятины.	Всего дохода.
Земель 1-го разряда . . .	11,162	3 р.	33,486 р. —
» 2-го » . . .	236,048	1 р.	236,048 » —
» 3-го » . . .	125,672	— » 30 к.	37,701 » 60 к.
<b>Итого . . . .</b>	<b>372,882</b>	<b>— р. 82 к.</b>	<b>307,235 » 60 к.</b>

Сверхъ того, а) земель владѣльцевъ, недоставившихъ свѣдѣній и обложенныхъ высшимъ окладомъ .

1,363	82 к.	1,117 р. 66 к.
-------	-------	----------------

б) земель мѣстечка Спась-Деменскаго:

1. городской земли . . .	175 (*)	—	526 » —
2. г-жи Нарышкиной . . .	1,065 (*)	—	1,065 » —
3. церковно-служителей . . .	730 (*)	—	730 » —

Всего . . . 376,215 — 310,674 р. 26 к.

Для обложенія земель опредѣлены слѣдующіе подесятинные оклады:

1-го разряда . . . . .	18 к.
2-го » . . . . .	6 »
3-го » . . . . .	1,8 «

Съ земель мѣстечка Спась-Деменскаго взято 6% съ дохода.

Б. Жилые дома, какъ въ городѣ, такъ и въ уѣздѣ освобождены отъ налога.

(\*) Количество земли опредѣлено по приблизительному вычисленію.

В. Затѣмъ, обложены слѣдующія промышленныя заведенія въ городѣ:

	Число.	Доходъ.
1. Оптовые склады . . . . .	4	800 р.
2. Питейныя заведенія 1 разряда.	5	500 »
» » 2 разряда.	17	850 »
3. Постоялыя двory . . . . .	5	500 »
4. Ренсковыя погреба . . . . .	6	600 »
5. Штофныя лавки . . . . .	1	50 »
6. Пивоваренныя заводы . . . . .	2	400 »
7. Трактиры . . . . .	4	1,000 »
8. Пряничныя заведенія . . . . .	2	60 »
9. Бараночныя . . . . .	4	200 »
10. Булочныя . . . . .	2	30 »
11. Калачныя . . . . .	10	100 »
12. Котельныя заводы . . . . .	4	460 »
13. Скотобойни . . . . .	2	350 »
14. Салотопенныя заводы . . . . .	1	100 »
15. Синельныя заведенія . . . . .	4	160 »
16. Кузницы . . . . .	3	150 »
17. Кирпичныя заводы . . . . .	2	120 »
18. Рогожная фабрика . . . . .	1	150 »
19. Пенъевыя и хлѣбныя склады.	4	350 »
20. Лавки, принадлежащія част-		
нымъ лицамъ: 1 разряда. . .	9	540 »
2 » . . . . .	4	120 »
3 » . . . . .	17	170 »
21. Лавки, принадлежащія городу.	18	541 »
Итого. . .		131 8,301 р.

Въ налогъ взято съ дохода отъ поименованныхъ заведеній 10%.

Въ уѣздѣ обложены слѣдующія промышленныя и торговыя заведенія:

	Число.	Доходъ.
1. Винокуренные заводы . . . . .	2	950 р.
2. Оптовые склады . . . . .	7	1,050 »
3. Питейныя заведенія 1-го разряда	34	2,040 »
2-го »	70	2,100 »
4. Постоялыя дворы 1-го разряда	130	10,400 »
2-го »	90	3,600 »
5. Ренсковыя погреба . . . . .	2	200 »
6. Погреба русскихъ виноградныхъ винъ . . . . .	8	400 »
7. Штофныя лавки . . . . .	3	150 »
8. Буфеть при Александровской станціи . . . . .	1	100 »
9. Бараночныя заведенія . . . . .	1	50 »
10. Калачныя заведенія . . . . .	2	30 »
11. Кожевенные заводы . . . . .	2	300 »
12. Скотобойни . . . . .	20	1,000 »
13. Маслобойни 1-го разряда . . .	62	2,480 »
2-го » . . . . .	135	2,700 »
14. Сыроваренные заводы . . . . .	2	200 »
15. Красильныя заведенія . . . . .	13	520 »
16. Овчинныя заведенія . . . . .	14	420 »
17. Бондарныя . . . . .	13	130 »
18. Дегтярныя . . . . .	20	200 »
19. Мельницы: 1 разряда, поставовъ	122	3,660 »
2 » . . . . .	36	720 »
20. Вѣтряныя мельницы . . . . .	217	2,170 »
21. Сукновальни . . . . .	10	250 »
22. Толчеи . . . . .	11	220 »
23. Шерстобойни . . . . .	9	180 »
24. Крупорушки . . . . .	58	870 »
25. Кузницы 1-го разряда . . . . .	12	360 »
2-го » . . . . .	136	2,040 »

	Число.	Доходъ.
26. Киричные заводы . . . . .	16	320 »
27. Рогожныя фабрики . . . . .	5	1,550 »
28. Веревочныя и канатныя заведенія	23	345 »
29. Пеньковые и хлѣбные склады .	41	1,000 »
30. Лавки 1-го разряда . . . . .	10	600 »
2-го   » . . . . .	20	600 »
3-го   » . . . . .	12	180 »
31. Казенныя лавки—Чертенскія и Боровскія . . . . .	36	143 » 50 к.
32. Лавки помѣщика Суходольскаго	7	260 » —
Итого . .		1,412   44,488 р. 50 к.

Въ налогъ взято съ дохода отъ поименованныхъ заведеній 10<sup>0</sup>/<sub>0</sub>.

### VII. По Жиздринскому уѣзду.

А. Земли для обложенія раздѣлены на три разряда.

Количество земель и цѣнность ихъ показаны въ нижеслѣдующей таблицѣ:

	1-го разряда.		2-го разряда.		3-го разряда.		И Т О Г О.	
	Количе- ство земли.	Цѣнность.	Количе- ство земли.	Цѣнность.	Количе- ство земли.	Цѣнность.	Количе- ство земли.	Цѣнность.
1. Помѣщичьи населенныя	3,943,8	20 р. 78,880 р.	184,844,1	10 р. 1,848,440	69,844,5	5 р. 349,222 50	258,632,4	2,276,542 50
2. Помѣщичьи ненаселен- ныя . . . . .	576,8	11,535 »	17,434,2	174,342 50	6,581,4	32,908	24,592,4	218,785 50
3. Временно - обязанныхъ крестьянъ . . . . .	15,608,7	312,175 »	145,252,8	1,452,527 50	11,687,2	58,436 50	172,548,7	1,823,139
4. Государственныхъ кре- стьянъ . . . . .	4,961,9	99,240 »	87,307,9	872,080	12,004,0	60,020	104,273,8	1,031,340
5. Священно- и церковно- служителей, за исклю- ченіемъ узаконенной пропорціи . . . . .	12,0	240 »	10,138,1	101,380	120,2	601	10,270,3	102,221
6. Казенныя . . . . .	—	—	35,719,4	357,185	—	—	35,719,4	357,185
7. Гор. Жиздры . . . . .	561,5	11,230 »	1,287,4	12,875	—	—	1,848,9	24,105
Итого . . . . .	25,664,7	513,300 »	481,983,9	4,818,830	100,237,3	501,188 »	607,885,9	5,833,318

Б. Недвижимыя имущества въ городѣ оцѣнены слѣдующимъ образомъ:

	Число.	Цѣнность.
1. Жилые дома . . . . .	797	131,112 р.
2. Водяныя мельницы . . . . .	1	1,000 »
3. Вѣтряныя мельницы . . . . .	2	100 »
4. Маслобойныя заведенія . . . . .	3	4,250 »
5. Торговыя бани . . . . .	2	150 »
6. Заведенія: воскобойное . . . . .	1	150 »
кожевенныя . . . . .	2	1,200 »
салотопныя . . . . .	3	410 »
бараночныя . . . . .	10	2,740 »
овчино-дѣлательное . . . . .	1	100 »
<hr/>		
Итого . . . . .	822	141,212 р.

В. Въ уѣздѣ обложены налогомъ слѣдующія торговыя и промышленныя заведенія:

	Число.	Цѣнность.
1. Водяныя мельницы . . . . .	134	99,720 р. 80 к.
2. Маслобойныя заведенія . . . . .	590	43,184 » 50 »
3. Кирпичные заводы . . . . .	35	1,258 » — »
4. Вѣтряныя мельницы . . . . .	61	6,750 » — »
5. Крупорушки . . . . .	33	3,710 » — »
6. Дегтярные заводы . . . . .	56	4,445 » — »
7. Сукновальни . . . . .	2	8,215 » — »
8. Кожевенные заводы . . . . .	3	100 » — »
9. Шерстобойни . . . . .	5	475 » — »
10. Торговыя бани . . . . .	1	150 » — »
11. Салотопные заводы . . . . .	2	1,600 » — »
12. Овчино-выдѣлательн. заведенія . . . . .	17	910 » — »
13. Бараночныя заведенія . . . . .	7	950 » — »
14. Заводы и фабрики . . . . .	23	1,475,368 » 20 »
15. Постоялыя дворы, безъ продажи питей . . . . .	63	12,150 » — »
<hr/>		
Итого . . . . .	1,032	1,658,986 р. 50 к.

Стоимость земель, недвижимыхъ имуществъ и промышленныхъ заведеній составляетъ 7,633,516 р. 50 к.; съ каковой цѣнности взято въ налогъ  $1\frac{1}{2}\%$ . Сверхъ того, по дополнительной раскладкѣ, назначено сбора съ земель: 1 разряда  $2\frac{1}{2}$  к., 2 разряда  $1\frac{1}{4}$  к. и 3 разряда  $\frac{3}{4}$  коп. съ десятины, а также съ стоимости недвижимыхъ имуществъ и промышленныхъ заведеній, — 1,800,198 р. 50 к., —  $\frac{1}{8}\%$ .

### VIII. По Козельскому уѣзду.

А. Для обложенія налогомъ, земли раздѣлены на три разряда. Количество земли по разрядамъ и доходность ихъ показаны въ нижеслѣдующей таблицѣ.

	1-го разряда.	2-го разряда.	3-го разряда.	ИТОГО.
1. Помѣщичьи земли . . . . .	4,420,4	36,361,3	21,113,0	61,895,7
2. Земли частныхъ владѣльцевъ . . . . .	365,5	7,861,0	3,379,6	11,606,1
3. Церковныя . . . . .	219,0	1,183,3	312,3	1,720,7
4. Крестьянъ временно - обязанныхъ . . . . .	7,675,5	52,017,3	4,789,7	64,482,5
собственниковъ . . . . .	2,299,6	18,468,2	1,435,2	22,203,0
государственныхъ . . . . .	1,823,3	25,822,2	3,427,1	31,073,1
5. Лѣсныя дачи государственныхъ крестьянъ . . . . .	—	3,681,1	1,555,9	5,237,0
6. Казенныя лѣсныя дачи . . . . .	483,1	13,988,4	4,720,5	19,192,0
7. Общественныя городскія:				
г. Козельска . . . . .	426,3	1,537,1	—	1,963,4
» Сухиничъ . . . . .	435,4	842,2	95,0	1,372,6
Итого . . . . .	18,148,6	161,767,7	40,828,8	220,745,1
Доходность земель . 63,324 р. $62\frac{1}{2}$ к.	242,454 р.	30,584 р.	336,362 р. $62\frac{1}{2}$ к.	
На десятину . . . . .	3 р. 49 к.	1 р. 50 к.	75 к.	1 р. 52 к. и

Б. Налогомъ обложены слѣдующія недвижимыя имущества въ городахъ: дома, лавки, пустопорожнія мѣста:

	Число имуществъ.	Доходъ.
1. Въ г. Козельскѣ . . . . .	564	11,110 р. 30 к.
2. » » Сухиничахъ . . . . .	783	4,723 » — »
Итого . . . . .	1,347	15,833 р. 30 к.

В. Въ уѣздѣ налогомъ обложены слѣдующія торговыя и промышленныя заведенія:

	Число.	Доходъ.
1. Постоялыя дворы . . . . .	175	2,993 р 40 к.
2. Кузницы . . . . .	36	81 » 90 »
3. Крупорушки . . . . .	35	229 » 80 »
4. Дома, въ которыхъ помѣщаются питейныя заведенія . . . . .	86	557 » 10 »
5. Мельницы: водяныя . . . . .	47	567 » 90 »
вѣтряныя . . . . .	110	1,015 » 80 »
6. Красильныя заведенія . . . . .	4	18 » 60 »
7. Овчинныя заведенія . . . . .	3	10 » 50 »
8. Лавки . . . . .	6	27 » 60 »
9. Дома, отдаваемые въ наемъ подъ волостное правленіе, училище и квартиру становаго пристава . . . . .	3	28 » 20 »
10. Дома, въ которыхъ находятся штофныя лавки . . . . .	5	15 » 60 »
11. Калачныя заведенія . . . . .	2	9 » 60 »
12. Солодовня . . . . .	1	10 » 50 »
13. Воскобойное заведеніе . . . . .	1	7 » 20 »
14. Салотопенное заведеніе . . . . .	1	9 » — »
15. Толчеи . . . . .	3	8 » 40 »
16. Заводы: винокуренныя . . . . .	5	1,110 » — »
красильно-калевые . . . . .	2	138 » — »
картофельно-паточный . . . . .	1	90 » — »
желѣзодѣлательный . . . . .	1	255 » 60 »
дегтярный . . . . .	1	9 » — »
кирпичныя . . . . .	11	37 » 20 »
известко-обжигат. печь . . . . .	1	— » 60 »
маслобойни конныя и ручныя . . . . .	814	3,249 » 90 »
<b>Итого . . . . .</b>	<b>1,354</b>	<b>10,481 р. 40 к.</b>

Всего дохода съ земель, недвижимыхъ имуществъ и промышленныхъ заведеній 362,677 руб. 32<sup>1</sup>/<sub>2</sub> коп.; съ этого дохода назначено въ налогъ 10<sup>0</sup>/<sub>0</sub>.

*IX. По Боровскому уѣзду.*

А. Налогомъ обложено слѣдующее количество земель:

1. Принадлежащихъ вѣдомству государственныхъ имуществъ . . .	42,501 <sup>3</sup> / <sub>4</sub> дес.
2. Времено - обязаннымъ крестьянамъ, понадѣлу отъ владѣльцевъ	39,514 »
3. Церковнымъ причтамъ . . . . .	769 »
4. Разнаго званія владѣльцамъ . . .	5,155 <sup>1</sup> / <sub>4</sub> »
5. Вольнымъ хлѣбопашцамъ . . . . .	5,331 »
6. Дворянамъ . . . . .	47,924 <sup>1</sup> / <sub>2</sub> »
7. Гор. Боровску . . . . .	136 »

Итого . . . . . 141,331<sup>1</sup>/<sub>2</sub> дес.

Стоимость этой земли составляетъ 1,413,315 р.

Налога назначено по 6 к. съ десятины, что составляетъ <sup>6</sup>/<sub>10<sup>0</sup></sub>/<sub>0</sub> съ цѣнности.

Б. Въ г. Боровскѣ, всѣ вообще городскія недвижимыя имущества, какъ-то: дома, земли, заводы, гончарныя заведенія, воскобойни, маслобойни, бани, сальные заводы, паточныя заведенія, кузницы и пр., оцѣнены въ 330,000 р.; съ этой оцѣнности взято въ налогъ <sup>6</sup>/<sub>10<sup>0</sup></sub>/<sub>0</sub>.

В. Въ уѣздѣ обложены налогомъ слѣдующія заведенія:

	Число.	Стоимость.
1. Ткацкіе станы . . . . .	2,274	— р.
2. Винокуренные заводы . . . . .	4	46,000 »
3. Химическій заводъ . . . . .	1	155,000 »
4. Прядильныя фабрики . . . . .	8	126,000 »



	Число.	Стоимость.
5. Сыроварня . . . . .	1	1,000 »
6. Каменоломня . . . . .	1	1,000 »
7. Постоялые дворы безъ продажи питей . . . . .	38	14,150 »
8. Постоялые дворы съ продажою питей . . . . .	17	9,550 »
9. Трактиры . . . . .	42	41,600 »
10. Мелочныя лавочки . . . . .	25	12,520 »
11. Разныя заведенія . . . . .	9	18,360 »
12. Красильныя фабрики . . . . .	1	20,000 »
13. Мукомольныя мельницы . . . . .	19	34,250 »
14. Крупорушки и маслобойни . . . . .	13	3,320 »
Итого . . . . .		179(*) 482,750 р.

Ткацкіе станы обложены по 30 коп. каждый. Промышленныя и торговыя заведенія, имѣющія стоимость 483,750 р., —  $\frac{6}{10}\%$  съ этой стоимости.

*Х. По Лихвинскому уѣзду.*

А. Для обложенія налогомъ, земли раздѣлены на четыре разряда. Къ первому разряду отнесены заливные луга; второй разрядъ составляютъ усадебныя земли; къ третьему разряду причислены незаливные луга и пашни; четвертый разрядъ состоитъ изъ лѣсовъ, кустарниковъ, выгоновъ и заброшенныхъ пашенъ. Количество и цѣнность земли показаны въ ниже слѣдующей таблицѣ:

Земли, принадлежащія:	1-го разр.	2-го разр.	3-го разр.	4-го разр.	Итого.
1. Землевладѣльцамъ помѣщикамъ . . . . .	731,3	703,1	22,647,0	34,114,0	58,195,4
2. Лицамъ разнаго званія . . . . .	115,4	89,3	2,610,3	3,059,7	5,874,7
3. Крестьянскимъ обществамъ . . . . .	1,298,9	4,282,7	69,452,2	7,507,3	82,541,6
4. Казнѣ . . . . .	—	—	54,3	19,134,7	19,181,5
5. Городу Лихвину . . . . .	41,5	3,6	233,6	37,3	316,0
6. Приходскимъ церковнымъ причтамъ, за исключеніемъ 33 десятинной пропорціи . . . . .	—	—	—	1,295,3	1,295,3

(\*) Кромѣ ткацкихъ станковъ.

## 7. Причисленные ко 2-му разряду

по причинѣ неподачи свѣдѣній:	1-го разр.	2-го разр.	3-го разр.	4-го разр.	Итого.
а) Помѣщичьи . . . . .	—	4,108,1	—	—	4,108,1
б) Лицъ разнаго званія . . . . .	—	413,1	—	—	413,1
Итого . . . . .	2,187,1	9,599,9	94,997,9	65,149,3	171,934,3
Стоимость одной десятины . . . . .	60 р.	35 р.	10 р.	5 р.	10 р.
› всей земли . . . . .	131,226	335,996 р. 50 к.	949,979	325,746 р. 50 к.	1,742,948

Для взиманія налога, назначены слѣдующіе оклады съ десятины:

1-го разряда . . . . .	60 к.
2-го разряда . . . . .	35 ›
3-го разряда . . . . .	10 ›
4-го разряда . . . . .	5 ›

Что составляет 1<sup>0</sup>/<sub>0</sub> съ цѣнности десятины.

В. Городскія недвижимыя имущества не обложены налогомъ.

В. Стоимость заводовъ, фабрикъ, торговыхъ, промышленныхъ и ремесленныхъ заведеній (въ числѣ 300) составляетъ до 150,000 руб.; съ этой цѣнности взять въ налогъ 1<sup>0</sup>/<sub>0</sub>.

## XI. По Калужскому уѣзду.

А. Для покрытія сбора по Калужскому уѣзду назначены остатки отъ налога на торговые документы, за удовлетвореніемъ губернскихъ повинностей. Въ нижеслѣдующей таблицѣ показана величина пошлинъ, взимаемыхъ въ казну съ означенныхъ документовъ и обложеніе ихъ:

	Пошлины, платимыя въ казну.	Размѣръ обло- женія.
1. Свидѣтельства 1-й и 2-й гильдіи . . . . .	16,785 р. — к.	25 <sup>0</sup> / <sub>0</sub> 4,196 р. 25 к.
2. Патенты по акцизному съ питей сбору . . . . .	24,502 › 50 ›	6,125 › 62 <sup>1</sup> / <sub>2</sub> ›
3. Свидѣтельства на мелочной торгъ и ремесленные . . . . .	6,782 › 50 ›	10 <sup>0</sup> / <sub>0</sub> 678 › 25 ›

	Пошлины платимыя въ казну.	Размѣръ обло- женія.
4. Свидѣтельства прикащичьи.	1,585 р. — к.	158 р. 50 к.
5. Билеты къ торговымъ сви- дѣтельствамъ . . . . .	9,324 » — »	932 » 40 »
6. Свидѣтельства на табачную промышленность . . . . .	3,014 » — »	301 » 40 »
Итого. .	61,993 р. — к.	12,392 р. 42 <sup>1</sup> / <sub>2</sub> к.
На губернскія повинности на- значено . . . . .	—	7,140 » 26 »
Остатокъ обращенъ на уѣздныя повинности . . . . .	—	5,252 » 16 <sup>1</sup> / <sub>2</sub> »

**Б.** Обложены налогомъ земли: помѣщичьи, казенныя и временно-обязанныхъ крестьянъ, г. Калуги (кроме выгона) и разныхъ владѣльцевъ всего 161,416 десятинъ, стоимость которыхъ составляетъ 1,210,620 р., или по 7 р. 50 за десятину. Для взиманія налога, опредѣленъ одинаковый окладъ для всѣхъ земель, именно 6 коп. съ десятины.

**В.** Городскія недвижимыя имущества, а равно торговыя и промышленныя заведенія въ городѣ и уѣздѣ освобождены отъ налога.



# КОСТРОМСКАЯ ГУБЕРНІЯ.

## I. СМѢТА ГУБЕРНСКИХЪ ЗЕМСКИХЪ ПОВИННОСТЕЙ.

Наименованіе предметовъ губернскихъ земскихъ повинностей.

**С у м м а.**  
Рубли. Коп.

1. На содержаніе бухгалтерскихъ и контрольных чиновниковъ въ казенной палатѣ для земскихъ дѣлъ . . . . .	95	—
2. На пенсіи вдовамъ и чиновникамъ бывшей комиссіи народнаго продовольствія . . . . .	342	» 68
3. На содержаніе учрежденій для полюбовнаго размежеванія . . . . .	4,848	» 29
4. На содержаніе статистическаго комитета . . . . .	2,000	—
5. На уплату страховыхъ, при пересылкѣ по почтѣ земскихъ суммъ . . . . .	150	» 3
6. На содержаніе губернской земской управы . . . . .	10,200	—
7. На содержаніе техника при губернской управѣ . . . . .	2,700	—
8. На содержаніе губернскаго по крестьянскимъ дѣламъ присутствія . . . . .	20,386	—
<b>Итого.</b> . . . . .	40,722	—

Назначенная по смѣтѣ сумма распредѣляется между уѣздами слѣдующимъ образомъ:

	На общія губернскаія потребности.		На содержаніе мировыхъ учреждений.		Всего.	
	Р.	К.	Р.	К.	Р.	К.
Костромскій . . . . .	1,873	» 42	1,885	» 23	3,758	» 65
Нерехтскій . . . . .	1,527	» 86	2,462	» 23	3,990	» 9
Кинешемскій . . . . .	1,910	» 45	3,261	» 24	5,171	» 69
Юрьевецкій. . . . .	1,445	» 94	1,708	» 50	3,154	» 44
Макарьевскій. . . . .	2,114	» 62	1,475	» 23	3,589	» 85
Варнавинскій. . . . .	1,801	» 43	1,697	» 57	3,499	—
Ветлужскій . . . . .	1,752	» 34	1,190	» 46	2,942	» 80
Кологривскій . . . . .	1,573	» 80	1,836	» 34	3,410	» 14
Чухломскій . . . . .	780	» 78	1,236	» 72	2,017	» 50
Солигаличскій . . . . .	1,019	» 95	1,355	» 31	2,375	» 26
Галичскій. . . . .	1,534	» 42	2,005	» 57	3,539	» 99
Буйскій. . . . .	1,015	» 4	1,271	» 60	2,286	» 64
Итого . . . . .	18,350	5	20,386	—	38,736	5

№	Вид повинности	Всего	Владельцев	Содержателей	Владельцев	Содержателей	Владельцев	Содержателей
1	На содержание губернского по крестьянским делам управления	1,880.74	1,078.77	1,870.54				
2	На содержание губернского по крестьянским делам управления	2,000.00	2,000.00	2,000.00				
3	На содержание губернского по земским делам управления	2,802.9	1,908.88	2,408.79				
4	На содержание дорожной инспекции	2,500.00	2,500.00	2,500.00				
5	На содержание земского управления	275.00	275.00	275.00				
6	На содержание губернского по крестьянским делам управления	2,000.00	1,055.00	1,800.00				
7	На содержание губернского по крестьянским делам управления	300.00	300.00	300.00				
8	На содержание губернского по крестьянским делам управления	1,280.42	140.70	351.00				
9	На содержание губернского по крестьянским делам управления	50.00	18.00	150.00				
10	На содержание губернского по крестьянским делам управления	500.00						
11	На содержание губернского по крестьянским делам управления							
12	На содержание губернского по крестьянским делам управления							
13	На содержание губернского по крестьянским делам управления							

**II. СМЪТЫ УЪЗДНЫХЪ ЗЕМСКИХЪ ПОВИННОСТЕЙ.**

Наименованіе предметовъ уѣздныхъ земскихъ повинностей.	Н А З В А Н					І Е У Ъ З Д О В Ъ.							Итого.
	Варнавин-скій.	Солигалич-скій.	Костром-скій.	Буйскій.	Чухлом-скій.	Юрьевец-кій.	Галич-скій.	Нерехтскій.	Макарьев-скій.	Ветлужскій.	Кинешем-скій.	Кологрив-скій.	
	Р. К.	Р. К.	Р. К.	Р. К.	Р. К.	Р. К.	Рубли.	Р. К.	Р. К.	Р. К.	Р. К.	Р. К.	
1. На содержаніе губернскихъ по крестьянскимъ дѣламъ учреждений . . . . .	1,689>74	1,379>7	1,876>54	1,271>60	1,230>92	3,205>92	2,000	—	1,837>9	—	—	1,827>88	16,318>76
2. На содержаніе уѣздныхъ по крестьянскимъ дѣламъ учреждений . . . . .	5,000 —	1,900 —	5,000 —	3,500 —	3,500 —	5,000 —	5,000	5,000 —	5,000 —	5,000 —	5,000 —	5,000 —	53,900 —
3. На потребности губернскихъ земскихъ повинностей . . .	2,302>2	1,303>38	2,406>79 <sup>1</sup> / <sub>4</sub>	1,015>4	997>68	1,445>94	2,000	—	3,357>89	—	—	2,011>14	16,839>88 <sup>1</sup> / <sub>4</sub>
4. На отправленіе дорожной повинности . . . . .	5,565>90 <sup>1</sup> / <sub>2</sub>	981 —	6,057>30	2,550 —	1,029>75	10,418>61	10,574	5,726>37 <sup>1</sup> / <sub>2</sub>	8,629>52 <sup>1</sup> / <sub>2</sub>	5,326>23	5,052 —	1,783>55	63,694>24 <sup>1</sup> / <sub>2</sub>
5. На содержаніе чиновниковъ въ уѣздныхъ казначействахъ	275 —	275 —	275 —	400 —	275 —	275 —	275	275 —	275 —	275 —	275 —	275 —	3,425 —
6. На наемъ квартиры для рекрутскаго присутствія . .	30 —	—	300 —	70 —	100 —	50 —	—	120 —	40 —	50 —	—	60 —	820 —
7. На содержаніе подводъ при полицейскомъ управленіи, на разъѣзды чиновниковъ полиціи и судебныхъ слѣдователей . . . . .	2,966 —	1,955 —	2,890 —	1,478>50	2,460>50	1,885 —	1,595	1,868>38	1,933 —	1,610>50	1,320 —	2,987 —	24,948>88
8. На наемъ домовъ для становыхъ приставовъ и судебныхъ слѣдователей . . . . .	300 —	300 —	480 —	260>86 <sup>1</sup> / <sub>2</sub>	185 —	347>82	225	400 —	347>82	240 —	262>50	—	3,349> <sup>1</sup> / <sub>2</sub>
9. На выписку сенатскихъ и губернскихъ вѣдомостей . .	123 —	140>70	351 —	28>50	176>75	28>50	309	435 —	250 —	124>68	243 —	154>50	2,364>63
10. На заготовленіе окладныхъ листовъ и отпечатаніе постановленій собраній . . . .	50 —	18 —	150 —	50 —	170 —	80 —	48	30 —	50 —	5 —	—	—	651 —
11. На приобрѣтеніе помѣщеній для окружныхъ судовъ . . .	—	500 —	—	—	—	—	—	—	—	—	—	—	500 —
12. На содержаніе становыхъ приставовъ . . . . .	—	—	—	—	—	—	—	—	—	—	600 —	—	600 —
13. На содержаніе предполагаемыхъ мировыхъ судей . .	—	—	—	—	—	—	—	—	—	—	—	6,000 —	6,000 —



Наименованіе предметовъ уѣз- ныхъ земскихъ повинностей.	И М Е Н А				
	Варнавин- скій.	Солигалич- скій.	Костром- скій.	Буйскій.	Чухломскій.
	Р. К.	Р. К.	Р. К.	Р. К.	Р. К.
14. На содержаніе уѣздныхъ управъ . . . . .	4,050 —	4,343>60	5,440 —	3,450 —	2,400 —
15. На народное образованіе . .	1,000 —	500 —	1,500 —	1,500 —	600 —
16. На медицинскую часть . . .	2,720 —	1,295 —	1,250 —	2,500 —	1,130 —
17. На наемъ лошадей для пре- провожденія арестантовъ и содержаніе этапныхъ станцій	—	50 —	—	—	1,175 —
18. На покрытіе позаймство- ванныхъ . . . . .	—	838>32	1,980>31	1,000 —	1,000 —
19. На уплату страховыхъ де- негъ, при пересылкѣ по почтѣ земскихъ суммъ . . . . .	—	—	—	3 —	—
20. На добавочное содержаніе непремѣнному засѣдателю полицейскаго управленія . .	—	—	—	120 —	—
21. На экстренные расходы . .	—	—	—	500 —	150 —
22. На земскую станцію въ уѣздомъ городѣ . . . . .	—	—	—	300 —	—
23. На выпускъ газеты «Сѣвер- ная почта» . . . . .	—	—	—	—	12>37
24. Разѣздныя деньги членамъ управы и уполномоченнымъ отъ собранія лицамъ . . . . .	—	—	—	—	—
25. Пожертвованіе для скорѣй- шаго введенія судебной ре- формы . . . . .	—	—	—	—	—
26. Жалованье почтарямъ зем- ской почты . . . . .	—	—	—	—	—
27. На покупку дровъ, свѣчей для воинскихъ чиновъ при баталіонныхъ и ротныхъ дворахъ, расквартирован- ныхъ въ селеніяхъ . . . . .	—	—	—	—	—
Итого . . . . .	26,071>66½	15,779> 7	29,956>94¼	19,997>50½	16,592>97

И М Е Н А							Итого.
Юрьевец- кій.	Галич- скій.	Нерехтскій.	Макарьев- скій.	Ветлужскій.	Кинешем- скій.	Кологрив- скій.	
Р. К.	Р. К.	Р. К.	Р. К.	Р. К.	Р. К.	Р. К.	
4,850 —	3,603>33	4,800 —	5,769 —	4,170 —	5,040 —	4,770 —	52,685>93
100 —	1,000 —	4,000 —	1,500 —	2,000 —	650 —	—	14,350 —
675 —	2,566 —	4,600 —	3,300 —	2,274>40	3,700 —	3,930 —	29,940>40
—	1,046>76	400 —	3,154> 9	330 —	1,000 —	—	7,155>85
4,983>35	9,172>21	1,857 65	—	942>30	1,557>98	—	23,332>12
25 —	—	—	—	25 —	—	—	53 —
—	—	—	—	—	—	—	120 —
—	200 —	—	332>12	680 —	—	—	1,862>12
—	—	—	—	—	—	—	300 —
—	—	—	—	—	—	—	12>37
—	300 —	7,881>62	—	2,460 —	—	260 86½	10,902>48½
—	1,000 —	—	—	—	—	—	1,000 —
—	—	540 —	—	1,180>47	—	—	1,720>47
—	—	300 —	—	—	—	—	300 —
33,370>14	40,914>30	38,234> 2½	35,775>53½	26,693>58	24,700>48	29,059>93¼	337,146>14¾

I E V B D O B P

Итого	Колонны сн.	Колонны сн.	Итого сн.	Итого сн.	Итого сн.	Итого сн.	Итого сн.
52,888,93	—	8,040	4,170	3,789	—	4,800	—
14,320	—	620	—	1,500	—	4,000	—
30,940,40	—	8,700	3,274,40	3,300	—	4,800	—
7,150,85	—	1,000	380	3,194,9	—	400	—
33,833,13	—	1,557,98	942,80	—	—	1,827,69	—
—	—	—	38	—	—	—	—
130	—	—	—	—	—	—	—
1,882,12	—	—	820	882,12	—	300	—
300	—	—	—	—	—	—	—
13,87	—	—	—	—	—	—	—
10,903,48	—	—	2,480	—	—	7,881,82	—
1,000	—	—	—	—	—	—	—
1,720,44	—	—	1,180,44	—	—	940	—
300	—	—	—	—	—	300	—

370,14 40,914,30 38,234, 2, 32,775, 53, 30,803, 58 34,700, 48 30,023, 03 387,146, 14

Имя	Средств				Итого	Итого	Итого	Итого
	Всего	Средств	Средств	Средств				
1. Бюджетный	117.30	25.00	10.00	10.00	117.30	25.00	10.00	10.00
2. Земельный	300.15	10.00	10.00	10.00	300.15	10.00	10.00	10.00
3. Земельный	2,840.00	1,185.10	1,000.00	1,000.00	2,840.00	1,185.10	1,000.00	1,000.00
4. Земельный	240.00	10.00	10.00	10.00	240.00	10.00	10.00	10.00
5. Земельный	1,047.50	1,000.00	1,000.00	1,000.00	1,047.50	1,000.00	1,000.00	1,000.00
6. Земельный	1,000.00	1,000.00	1,000.00	1,000.00	1,000.00	1,000.00	1,000.00	1,000.00
7. Земельный	1,000.00	1,000.00	1,000.00	1,000.00	1,000.00	1,000.00	1,000.00	1,000.00
8. Земельный	1,000.00	1,000.00	1,000.00	1,000.00	1,000.00	1,000.00	1,000.00	1,000.00
9. Земельный	1,000.00	1,000.00	1,000.00	1,000.00	1,000.00	1,000.00	1,000.00	1,000.00
10. Земельный	1,000.00	1,000.00	1,000.00	1,000.00	1,000.00	1,000.00	1,000.00	1,000.00
11. Земельный	1,000.00	1,000.00	1,000.00	1,000.00	1,000.00	1,000.00	1,000.00	1,000.00
12. Земельный	1,000.00	1,000.00	1,000.00	1,000.00	1,000.00	1,000.00	1,000.00	1,000.00
Итого	11,101.50	11,101.50	11,101.50	11,101.50	11,101.50	11,101.50	11,101.50	11,101.50

III. РАСКЛАДКИ ГУБЕРНСКИХ И УЪЗДНЫХЪ ЗЕМСКИХЪ СБОРОВЪ.

(\*) Не в том числе за отчислениями из числа (статья 1, 200 р.)  
 (\*\*) Не в том числе за отчислениями одной (статья 16 р. 10 к.)

НАЗВАНІЕ УЪЗДОВЪ.	С ъ т о р г о в л и.				С ъ п р о м ы ш л е н н ы х ъ з а в е д е н і я и с т р о е н і я.				С ъ з е м е л ь.			В С Е Г О.
	С ъ г и л ь д е й с к и х ъ с в и д ь т е л ь с т в ъ.	С ъ п р о м ы с л о в ы х ъ и т о р г о в ы х ъ с в и д ь т е л ь с т в ъ.	С ъ п а т е н т о в ъ.	И Т О Г О.	В ъ г о р о д а х ъ.		В ъ у ѣ з д а х ъ.		К о л и ч е с т в о з е м л и . Д е с я т и н ъ.	С т о и м о с т ь . Д о х о д н о с т ь.	О б щ а я с у м м а н а л о г а . Н а д е с я т и н у .	
					С т о и м о с т ь . Д о х о д н о с т ь.	Н а л о г ъ.	С т о и м о с т ь . Д о х о д н о с т ь.	Н а л о г ъ.				
1. Варнавинскій . . . . .	Р. К. 25% 117 > 50	Р. К. 10% 43 > 20	Р. К. 25% 620 —	Р. К. 780 > 70	Рубли. 36,971 2,218	Р. К. 104 > 15	Рубли. — 11,660	Р. К. 1,218 —	Рубли. 839,219	Рубли. 4,179,816 249,736	Р. К. 22,995 > 26 2,74	Р. К. 25,098 > 11
2. Солигаличскій . . . . .	25% 306 > 25	10% 275 —	25% 824 > 50	1,405 > 75	—	525 —	—	446 > 50	343,928	1,379,661	(*) 11,380 > 74 1/2 3,30	13,757 > 99 1/2
3. Костромскій . . . . .	20% 2,370 —	10% 1,195 > 10	25% 6,952 > 50	10,517 > 60	1,895,092	1,895 > 9	1,591,936	1,767 > 8	486,684 (**)	7,635,619	15,800 > 32 3,15	29,480 > 4
4. Буйскій . . . . .	25% 210 —	10% 221 > 95	25% 917 > 50	1,349 > 45	—	—	79,122	1,818 > 52	289,361	3,989,782	14,730 > 66 5,10	17,898 > 63
5. Чухломскій . . . . .	25% 385 —	10% 354 > 75	25% 601 > 25	1,341 —	—	—	—	1,629 > 60	316,930	—	15,594 > 90 1/4 4,92	18,565 > 50 1/4
6. Юрьевоцкій . . . . .	24% 1,027 > 20	5% 195 > 72 1/2	25% 1,778 > 75	3,001 > 67 1/2	—	773 > 44 1/4	—	388 > 13 1/4	295,406	4,377,890	25,491 > 89 3/4 8,62	29,655 > 3 1/4
7. Галичскій . . . . .	25% 707 > 50 3,1% 21 > 91	10% 365 > 75 3,1% 11 > 21	25% 1,188 > 75 3,1% 36 > 73	2,262 — 69 > 85	— —	— —	431,904	1,919 > 25 59 > 20	390,897	6,362,433	28,164 > 34 1/2 871 > 37 29,035 > 71 1/2 7,43	32,345 > 59 1/2 1,000 > 42 33,346 > 1 1/2
8. Нерехтскій . . . . .	20% 1,225 > 80	5% 390 > 95	20% 1,263 —	2,879 > 75	—	—	495,857	1,652 > 85	331,672	9,275,472	36,000 > 41 10,85	40,533 > 1
9. Макарьевскій . . . . .	25% 275 —	10% 258 > 45	25% 1,000 —	1,533 > 45	—	—	—	1,405 > 55	1,067,292	—	32,836 > 53 1/2 3,08	35,775 > 53 1/2
10. Ветлужскій . . . . .	25% —	10% —	25% —	1,052 > 28.	79,890	300 —	—	758 > 82	1,336,123	—	22,249 > 11 1,70	24,360 > 21
11. Кинешемскій . . . . .	25% 1,650 —	10% 160 > 50	25% 1,798 > 75	3,609 > 25	196,400	392 > 80	—	4,896 > 39	418,555	6,791,458	20,134 > 13 4,81	29,032 > 57
12. Кологривскій за 1869 г. . . . .	25% 237 > 50	10% 238 > 80	25% 825 —	1,301 > 30	98,900 6,134	368 > 4	—	2,086 > 17	1,070,645	5,849,652	24,496 > 41 2,30	28,251 > 92
Итого . . . . .	—	—	—	31,104 > 5 1/2	—	4,358 > 52 1/4	—	20,045 > 89 3/4	7,186,712	—	270,246 > 9 1/2 3,6 коп.	325,754 > 57

(\*) Въ томъ числѣ съ отпускаемыхъ изъ славъ лѣсовъ 1,200 р.

(\*\*) По приблизительному расчету, полагаю стоимость одной десятины 16 р. 10 к.

№ участка	Всего		Средняя		Индивидуальная	
	Площадь	Объем	Площадь	Объем	Площадь	Объем
1	1000	10000	1000	10000	1000	10000
2	2000	20000	2000	20000	2000	20000
3	3000	30000	3000	30000	3000	30000
4	4000	40000	4000	40000	4000	40000
5	5000	50000	5000	50000	5000	50000
6	6000	60000	6000	60000	6000	60000
7	7000	70000	7000	70000	7000	70000
8	8000	80000	8000	80000	8000	80000
9	9000	90000	9000	90000	9000	90000
10	10000	100000	10000	100000	10000	100000

Всего: 100000 кв. м, 1000000 куб. м

# КУРСКАЯ ГУБЕРНІЯ.

## I. СМѢТА ГУБЕРНСКИХЪ ЗЕМСКИХЪ ПОВИННОСТЕЙ.

Наименованіе предметовъ губернскихъ земскихъ повинностей.

	С у м м а.	
	Рубли.	Коп.
1. На уплату займа изъ Курскаго Приказа Общественнаго Призрѣнія на 26 лѣтнихъ правилахъ, въ 81,330 р. на шоссе отъ г. Курска до д. Дворецкой-Поляны . . . . .	5,693	» 31
2. На отправленіе дорожной повинности. . . . .	29,315	» 79 <sup>1</sup> / <sub>4</sub>
3. На содержаніе мѣстнаго губернскаго статистическаго комитета. . . . .	2,000	—
4. На расходы по любовному размежеванію . . . . .	19,732	» 35
5. На содержаніе Курской губернской земской управы . . . . .	16,111	» 65
6. На пополненіе суммъ, издержанныхъ по прекращенію бывшей въ 1867 году въ уѣздахъ Бѣлгородскомъ и Корочанскомъ эпидемической холеры . . . . .	27	—
7. На содержаніе курскаго губернскаго по крестьянскимъ дѣламъ присутствія . . . . .	13,035	» 14

	С у м м а.	
	Рубли.	Коп.
8. На содержаніе четырехъ членовъ отъ правительства при мировыхъ съѣздахъ . . . . .	6,000	—
9. Въ пособіе Курской гимназіи и уѣзднымъ училищамъ Курской губерніи . . . . .	1,559	» 42
10. На содержаніе въ г. Курскѣ фельдшерской школы . . . . .	604	» 78
11. На пенсіи чиновникамъ, служившихъ въ посреднической комиссіи . . . . .	114	» 30
12. На пенсіи чиновникамъ, служившимъ въ комиссіи народнаго продовольствія . . . . .	135	» 76
13. На содержаніе при пансіонѣ въ Курской гимназіи стипендіата Курскаго губернскаго собранія въ память спасенія жизни Государя Императора 4 апрѣля 1866 г. . . . .	215	—
14. На содержаніе въ Харьковскомъ Университетѣ воспитанниковъ губернскаго земскаго собранія. . . . .	180	—
15. На содержаніе въ Харьковской фельдшерской школѣ воспитанниковъ отъ земства . . . . .	710	—
16. Въ награду технику при губернской управѣ . . . . .	500	—
17. На типографію при губернской управѣ . . . . .	9,000	—
18. На пособіе Курскому женскому училищу . . . . .	1,000	—
19. На кредитъ уѣзднымъ управамъ для исполненія пропущенныхъ въ уѣздныхъ смѣтахъ раскладокъ. . . . .	10,000	—
20. Не непредвидимые расходы по предметамъ губернскихъ земскихъ повинностей . . . . .	8,500	—

---

Итого . . . . . 124,434 » 50<sup>1</sup>/<sub>4</sub>

А за зачетомъ остатковъ губернскихъ сборовъ въ 1866 году . . . . . 79,467 » 65

## II. РАСПРЕДѢЛЕНІЕ ГУБЕРНСКАГО ЗЕМСКАГО СБОРА МЕЖДУ УЪЗДАМИ И РАСКЛАДКА ЕГО.

Уѣзды:	Стоимость имуществъ.	Количество налога.
1. Курскій . . . . .	12,575,945 > 12	7,916 > 47
2. Бѣлгородскій . . . . .	10,101,323 —	5,483 > 70
3. Рыльскій. . . . .	9,157,794 —	3,975 > 9
4. Путивльскій . . . . .	8,530,455 —	4,495 > 94
5. Фатежскій . . . . .	8,109,570 —	5,346 > 89
6. Щигровскій. . . . .	10,463,365 —	6,062 > 57
7. Старо-оскольскій . . . . .	9,459,190 —	4,455 > 57
8. Ново-оскольскій . . . . .	9,508,635 > 10	4,536 < 5
9. Грайворонскій . . . . .	9,470,496 > 75	4,475 > 7
10. Корочанскій . . . . .	8,238,383 —	7,076 > 75
11. Львовскій . . . . .	8,015,329 > 32	5,196 > 21
12. Суджанскій . . . . .	8,325,182 > 25	2,643 > 83
13. Обоянскій . . . . .	10,800,359 —	8,125 > 29
14. Тимскій . . . . .	9,981,385 > 81	6,176 > 27
15. Дмитріевскій . . . . .	7,915,374 > 29	3,512 > 45
Итого . . . . .	140,652,787 > 64	79,478 > 15



Раскладка губернскаго сбора между уѣздами произведена слѣдующимъ образомъ: изъ суммы цѣнностей предметовъ обложенія по всѣмъ уѣздамъ исключень сборъ съ гильдейскихъ свидѣтельствъ, билетовъ и патентовъ и за тѣмъ, взята—во 1-мъ выведенная губернскою управою по особой вѣдомости сумма цѣнностей прочихъ предметовъ обложенія, а именно: земель, городскихъ имуществъ, фабрикъ и заводовъ, а также ярмарокъ, общимъ итогомъ по всей губерніи, и во 2-й сумма обонхъ лѣтъ, какъ 1867, такъ и 1858 годовъ. По опредѣленіи между ними пропорціональнаго отношенія, поставлена третьею цифрою сумма цѣнностей каждаго уѣзда и выведена полная цифра платежа губернскаго сбора за оба года для каждаго уѣзда отдѣльно. Затѣмъ, изъ этой послѣдней цифры исключена сумма, уплаченная уѣздомъ по раскладкѣ 1867 года. Тогда остальные цифры составили ту именно сумму, которую каждый уѣздъ отдѣльно долженъ внести въ раскладку 1868 года.

Подробную же раскладку этой послѣдней суммы на предметы обложенія внутри уѣзда, предоставлено сдѣлать уѣзднымъ управамъ, которыя должны внести эту сумму въ свои окладные листы, одновременно съ уѣзднымъ сборомъ, соблюдая равномерность и невозвышая сбора съ свидѣтельствъ, билетовъ и патентовъ, сверхъ указанной въ законѣ 21 ноября 1866 года нормы.

По раскладкѣ, составленной приблизительно, на основаніи раскладокъ уѣздныхъ земскихъ сборовъ, причитается губернскаго земскаго сбора:

1. съ торговыхъ, промышленныхъ свидѣтельствъ, билетовъ и патентовъ. . .	7,629 р. 88 <sup>3</sup> / <sub>4</sub> к.
2. съ земель 3,754,957 десятинъ . . .	65,092 » 63 <sup>1</sup> / <sub>4</sub> »
на десятину . . . . .	1,74 к.
3. съ недвижимыхъ имуществъ въ городахъ, которыхъ цѣнность опредѣлена уѣздными управами въ 5,918,352 р.	2,622 » 77 <sup>1</sup> / <sub>2</sub> »
4. съ фабричныхъ, заводскихъ, торговыхъ и промышленныхъ заведеній, составляющихъ цѣнность 6,974,168 р.	4,132 » 85 <sup>1</sup> / <sub>2</sub> »
<b>Итого . . . . .</b>	<b>79,478 » 15 »</b>

Виды повинностей					Сумма в рублях				
№	Вид	Единица	Количество	Сумма	№	Вид	Единица	Количество	Сумма
1	За пользование землей	Пуд	100	100	1	За пользование землей	Пуд	100	100
2	За пользование скотом	Голова	50	50	2	За пользование скотом	Голова	50	50
3	За пользование лесом	Сажень	200	200	3	За пользование лесом	Сажень	200	200
4	За пользование водой	Сажень	100	100	4	За пользование водой	Сажень	100	100
5	За пользование дорогами	Сажень	100	100	5	За пользование дорогами	Сажень	100	100
6	За пользование мостами	Сажень	100	100	6	За пользование мостами	Сажень	100	100
7	За пользование мельницами	Сажень	100	100	7	За пользование мельницами	Сажень	100	100
8	За пользование другими строениями	Сажень	100	100	8	За пользование другими строениями	Сажень	100	100
9	За пользование другими объектами	Сажень	100	100	9	За пользование другими объектами	Сажень	100	100
10	За пользование другими объектами	Сажень	100	100	10	За пользование другими объектами	Сажень	100	100
11	За пользование другими объектами	Сажень	100	100	11	За пользование другими объектами	Сажень	100	100
12	За пользование другими объектами	Сажень	100	100	12	За пользование другими объектами	Сажень	100	100
13	За пользование другими объектами	Сажень	100	100	13	За пользование другими объектами	Сажень	100	100
14	За пользование другими объектами	Сажень	100	100	14	За пользование другими объектами	Сажень	100	100

**III. СМЪТЫ УЪЗДНЫХЪ ЗЕМСКИХЪ ПОВИННОСТЕЙ.**





И. Р. В. А. В. О. Д. С. Б. Р.									
Дру- жес- тва	Гражд- ские	Истор- ческие	Сред- ства	Сред- ства	Сред- ства	Сред- ства	Сред- ства	Сред- ства	Сред- ства
Руб.	Руб.	Руб.	Руб.	Руб.	Руб.	Руб.	Руб.	Руб.	Руб.
1000	1000	1000	1000	1000	1000	1000	1000	1000	1000
2000	2000	2000	2000	2000	2000	2000	2000	2000	2000
3000	3000	3000	3000	3000	3000	3000	3000	3000	3000
4000	4000	4000	4000	4000	4000	4000	4000	4000	4000
5000	5000	5000	5000	5000	5000	5000	5000	5000	5000
6000	6000	6000	6000	6000	6000	6000	6000	6000	6000
7000	7000	7000	7000	7000	7000	7000	7000	7000	7000
8000	8000	8000	8000	8000	8000	8000	8000	8000	8000
9000	9000	9000	9000	9000	9000	9000	9000	9000	9000
10000	10000	10000	10000	10000	10000	10000	10000	10000	10000

НАЗВАНІЕ УЪЗДОВЪ.		Число населенія въ 1887 году и въ предъидущемъ году.		Число населенія въ 1887 году и въ предъидущемъ году.	
Число населенія въ 1887 году.	Число населенія въ предъидущемъ году.	Число населенія въ 1887 году.	Число населенія въ предъидущемъ году.	Число населенія въ 1887 году.	Число населенія въ предъидущемъ году.
11,837	—	2,500	875	11,837	—
81,807	50	4,240	457	81,807	50
17,897	—	2,447	82	17,897	—
21,824	22	3,028	68	21,824	22
2,087	10	—	—	2,087	10
11,100	50	1,505	43	11,100	50
16,050	—	3,028	10	16,050	—
10,814	—	1,407	51	10,814	—
10,323	50	2,014	31	10,323	50
17,404	—	2,325	81	17,404	—
81,343	50	9,710	32	81,343	50
8,634	50	1,525	82	8,634	50
14,718	50	1,802	38	14,718	50
16,788	—	2,142	76	16,788	—
42,832	50	8,134	937	42,832	50

IV. РАСКЛАДКИ УЪЗДНЫХЪ ЗЕМСКИХЪ СБОРОВЪ.

(\*) По тому числу 787 в. 84 в. въ томъ числѣ населенія, въ 1887 году.  
(\*\*) Число населенія въ предъидущемъ году вычислено по предыдущему году.

НАЗВАНИЕ УЪЗДОВЪ.	Съ торговыхъ, промышленныхъ свидѣтельствъ, билетовъ и патентовъ.				С ъ з е м е л ь.				Съ городскихъ недвижимыхъ имуществъ.		Съ фабричныхъ, заводскихъ, торговыхъ и промышленныхъ заведеній.		ИТОГО.					
	Пошлины платимыхъ въ казну.		Сумма налога.		Количество земли.	Стоимость земель.	Окладъ.		Стоимость.	Окладъ.		Стоимость.			Окладъ.			
	Р.	К.	Р.	К.			Р.	К.		Сумма налога.	Коп.				Р.	К.	Р.	К.
1. Корочанскій . . .	11,627	—	2,506	87½	219,748	7,647,210	0,243%	18,678	57	8,50	144,741	0,243%	263,874	655	1	22,193	97	
2. Бѣлгородскій . .	34,365	50	4,246	45½	245,508	7,898,670	0,31%	24,497	43¼	9,98	1,136,200	0,31%	346,766	1,091	97¼	33,388	8	
3. Обоянскій . . . .	17,892	2	2,447	82	301,768	9,053,040	0,270%	27,454	31	9,10	409,056	0,270%	715,815	1,938	3¼	32,948	½	
4. Рыльскій . . . .	21,824	25	2,628	66	228,330	4,338,270	0,396%	17,726	63½	7,76	580,530	0,396%	563,890	2,225	88¼	24,872	73¼	
5. Старооскольскій.	—	—	3,593	10	246,984	8,644,448	0,171%	14,819	5½	6,00	452,980	0,15%	327,550	1,136	37½	20,228	—	
6. Щигровскій . . .	17,822	—	2,111	97	279,270	9,774,450	0,3%	29,323	35	10,50	124,860	0,3%	526,283	1,578	84	33,388	74	
7. Дмитріевскій . .	11,490	50	1,535	43	255,367	6,883,185	0,428%	29,502	9¼	11,60	102,173	0,428%	796,994	5,353	67¾	36,829	8½	
8. Грайворонскій . .	16,050	—	2,033	10	257,661	8,889,330	0,261%	23,176	71	8,99	159,319	0,261%	277,966	725	13	26,347	95	
9. Путивльскій . . .	10,814	—	1,407	54	223,222	7,812,787	0,28%	21,768	98¾	9,75	208,635	0,25%	498,227	1,384	83½	25,082	95	
10. Суджанскій . . .	15,523	50	2,041	33½	225,367	6,761,017	0,617%	41,692	93¾	18,50	160,096	0,617%	261,709	1,613	83½	46,335	33	
11. Фатежскій . . . .	17,404	—	2,235	84	216,730	6,501,900	0,304%	19,789	66½	9,13	—	—	715,500	0,072%	521	30	22,546	80½
12. Курскій . . . . .	81,879	50	9,710	22	269,036	10,761,442	0,143%	15,469	55¼	5,75	2,272,259	0,143%	805,545	1,150	77¾	29,576	62	
13. Львовскій . . . .	8,634	50	1,828	83	219,708	6,458,861	0,47%	30,398	22¼	13,83	61,662	0,47%	233,273	1,096	38	33,613	26	
14. Тимскій . . . . .	14,718	50	1,869	96	304,801	10,668,035	0,222%	23,706	74½	7,77	19,341	0,222%	386,515	858	92	26,694	10½	
15. Новооскольскій .	16,736	—	2,142	76½	261,457	7,031,248	0,321%	22,570	61½	8,63	86,500	0,32%	254,261	814	21	25,803	59	
Итого . . . . .	—	—	42,339	90	3,754,957	119,123,893	360,574	88	9,60	5,918,352	14,789	27	6,974,168	22,145	17¾	439,849	22¾	

(\*) Въ томъ числѣ 767 р. 84 к., съ торговыхъ документовъ, за 1867 годъ.

(\*\*) Стоимость земель въ Фатежскомъ уѣздѣ опредѣлена по приблизительному расчету.

Курсовая таблица

Виды на денежные	Сумма в рублях	Средства		Виды на денежные	Сумма в рублях
		Сумма в рублях	Средства		
2,00	141,741	208,874	0,243%	22,103 > 27	Р. К.
3,00	1,188,200	846,786	0,21%	23,888 > 8	Р. К.
4,00	400,656	418,812	0,270%	27,048 > 12	Р. К.
5,00	880,880	262,890	0,208%	24,872 > 73	Р. К.
6,00	452,960	327,880	0,15%	20,228	—
10,00	124,880	520,282	0,2%	23,888 > 74	Р. К.
11,00	102,172	498,904	0,122%	28,880 > 8	Р. К.
8,00	188,810	277,966	0,261%	26,242 > 92	Р. К.
9,00	208,632	498,227	0,23%	25,082 > 92	Р. К.
18,00	160,996	261,708	0,617%	46,226 > 23	Р. К.
9,13	—	716,500	0,072%	27,246 > 80	Р. К.
4,75	2,272,220	802,242	0,142%	28,276 > 62	Р. К.
18,22	61,662	238,278	0,47%	33,818 > 26	Р. К.
7,75	19,244	288,216	0,222%	26,894 > 10	Р. К.
8,00	86,500	294,261	0,32%	29,808 > 22	Р. К.
3,00	2,218,222	6,244,168	32,142 > 17%	480,848 > 22	Р. К.

Средства и прочие денежные средства  
Средства и прочие денежные средства

Средства и прочие денежные средства



# МОСКОВСКАЯ ГУБЕРНІЯ.

## I. СМѢТА ГУБЕРНСКИХЪ И УЪЗДНЫХЪ ПОВИННОСТЕЙ.

НАЗВАНІЕ УЪЗДОВЪ	ИЗЪ ПОВИННОСТЕЙ	ИЗЪ ПОВИННОСТЕЙ	ИЗЪ ПОВИННОСТЕЙ	ИЗЪ ПОВИННОСТЕЙ	ИЗЪ ПОВИННОСТЕЙ
I. Подольскій уѣздъ	107,751,857	5,700	10,750	8,567	35,103,337
II. Коломенскій уѣздъ	24,112,70	2,000	2,084	4,331	31,250
III. Московскій уѣздъ	—	—	—	—	—
IV. Серпуховскій уѣздъ	—	—	—	—	—
V. Дмитровскій уѣздъ	—	—	—	—	—
VI. Звенигородскій уѣздъ	—	—	—	—	—
VII. Рязанскій уѣздъ	—	—	—	—	—
VIII. Владимирскій уѣздъ	—	—	—	—	—
IX. Тарусскій уѣздъ	—	—	—	—	—
X. Можайскій уѣздъ	—	—	—	—	—
XI. Истринскій уѣздъ	—	—	—	—	—
XII. Фряковскій уѣздъ	—	—	—	—	—
XIII. Серпуховскій уѣздъ	—	—	—	—	—
Итого по губерніи	132,864,557	7,700	12,834	12,898	35,103,337

НАЗВАНІЕ УЪЗДОВЪ.	На исправленіе и ремонтъ дорогъ, мостовъ и пр.		По подводной части.		По квартирной части.		По медицинской части.		По народному образованію.	
	Р.	К.	Р.	К.	Р.	К.	Р.	К.	Р.	К.
I. Повинности губернскія . . . .	197,751	35 <sup>3</sup> / <sub>4</sub>	5,700	—	15,750	—	8,867	35	30,227	50
II. Повинности уѣздныя:										
1. Московскаго уѣзда	24,442	70	5,981	25	8,541	69 <sup>1</sup> / <sub>2</sub>	4,234	31	5,000	—
2. Богородскаго . . .	649	—	2,000	—	—	—	4,800	—	3,200	—
3. Бронницкаго . . .	8,254	—	—	—	—	—	6,360	—	400	—
4. Верейскаго . . . .	1,261	80	—	—	—	—	—	—	—	—
5. Волоколамскаго . .	—	—	—	—	—	—	—	—	—	—
6. Дмитровскаго . . .	—	—	—	—	—	—	2,060	—	—	—
7. Звенигородскаго .	3,382	—	—	—	—	—	730	—	1,350	—
8. Коломенскаго . . .	2,629	—	—	—	—	—	4,753	—	—	—
9. Клинскаго . . . . .	6,500	—	—	—	—	—	—	—	—	—
10. Можайскаго . . .	2,000	—	—	—	—	—	3,000	—	1,628	30
11. Подольскаго . . .	6,000	—	—	—	—	—	—	—	300	—
12. Рузскаго . . . . .	—	—	—	—	—	—	—	—	—	—
13. Серпуховскаго . .	2,500	—	—	—	—	—	6,708	40	2,000	—
Итого на уѣздныя повинности . . . . .	57,618	50	7,981	25	8,541	69 <sup>1</sup> / <sub>2</sub>	32,645	71	13,878	30
Всего . . . . .	255,369	85 <sup>3</sup> / <sub>4</sub>	13,681	25	24,291	69 <sup>1</sup> / <sub>2</sub>	41,513	6	44,105	80

На разные расходы.			На содержаніе мѣстъ и лицъ управленія.	На экстраординарные расходы.	На недоборъ въ доходахъ.	ИТОГО.				
Вознагражденіе Казначействъ.	Выписку Сенатскихъ и Губернскихъ Вѣдомостей.	Заготовленіе окладныхъ листовъ и пр.								
Рубли.	Рубли.	Рубли.	Р.	К.	Р.	К.	Р.	К.		
1,000	2,916	3,250	94,940	—	3,000	—	11,255	66 <sup>1</sup> / <sub>2</sub>	374,657	87 <sup>1</sup> / <sub>4</sub>
300	—	—	48,150	—	12,116	87 <sup>1</sup> / <sub>4</sub>	25,320	78 <sup>1</sup> / <sub>4</sub>	134,087	61
300	—	—	45,470	66	500	—	818	34	57,738	—
300	—	—	21,408	23	2,990	—	1,102	36 <sup>1</sup> / <sub>4</sub>	40,814	59 <sup>1</sup> / <sub>4</sub>
300	—	50	17,320	—	—	—	663	59	19,695	39
300	—	—	20,698	—	—	—	712	31	21,710	31
300	—	—	19,600	—	16,650	3	2,686	5	41,296	8
300	—	200	16,490	—	6,172	44 <sup>1</sup> / <sub>4</sub>	849	76 <sup>1</sup> / <sub>4</sub>	29,474	20 <sup>1</sup> / <sub>2</sub>
—	—	—	20,410	—	5,000	—	15	51 <sup>1</sup> / <sub>2</sub>	32,807	51 <sup>1</sup> / <sub>2</sub>
300	—	—	21,241	84	7,420	—	1,064	79 <sup>1</sup> / <sub>4</sub>	36,526	63 <sup>1</sup> / <sub>4</sub>
300	—	100	14,148	—	2,039	33	4,582	18	27,797	81
300	—	—	20,910	—	11,308	66	1,763	3 <sup>1</sup> / <sub>2</sub>	40,581	69 <sup>1</sup> / <sub>2</sub>
300	—	—	15,376	—	2,018	95 <sup>1</sup> / <sub>2</sub>	—	—	17,694	95 <sup>1</sup> / <sub>2</sub>
300	—	1,000	21,125	—	17,259	24 <sup>1</sup> / <sub>2</sub>	695	92 <sup>1</sup> / <sub>4</sub>	51,588	56 <sup>3</sup> / <sub>4</sub>
3,600	—	1,350	302,347	73	83,475	53 <sup>1</sup> / <sub>2</sub>	40,374	64 <sup>1</sup> / <sub>4</sub>	551,813	36 <sup>1</sup> / <sub>4</sub>
4,600	2,916	4,600	397,287	73	86,475	53 <sup>1</sup> / <sub>2</sub>	51,630	30 <sup>3</sup> / <sub>4</sub>	926,471	23 <sup>1</sup> / <sub>2</sub>

№ п/п	Исходные данные	Вид работ	Нормативы выработки		Итого	Замечания
			чел/шт	шт/чел		
1	11,250 - 50%	Р	2,000	—	2,000	
2	19,118 - 57%	К	—	18,180	18,180	
3	—	Р	500	48,470	48,970	
4	4,102 - 25%	Р	2,000	21,408	23,408	
5	—	Р	—	17,320	17,320	
6	—	Р	—	20,808	20,808	
7	2,080 - 7%	Р	18,650	—	18,650	
8	8,173 - 47%	К	—	16,470	16,470	
9	—	Р	5,000	20,470	25,470	
10	1,001 - 70%	Р	7,420	21,211	28,631	
11	1,521 - 42%	Р	2,000	14,148	16,148	
12	1,703 - 27%	Р	11,208	20,910	22,613	
13	—	Р	2,018	15,078	17,096	
14	1,002 - 24%	Р	17,259	51,157	68,416	
15	10,374 - 64%	К	23,475	202,317	225,792	
16	21,600 - 20%	Р	28,875	197,287	226,162	

**II. РАСКЛАДКИ ГУБЕРНСКИХ И УЪЗДНЫХ ПОВИННОСТЕЙ.**

Имя	Возраст	Состояние					Сумма	Уезд	Губерния
		Свободн.	Семейн.	Служб.	И др.	И др.			
1. Мочалов	...	...	...	...	...	...	...	...	
2. Барановский	...	...	...	...	...	...	...	...	
3. Ивановский	...	...	...	...	...	...	...	...	
4. Петровский	...	...	...	...	...	...	...	...	
5. Леонидовский	...	...	...	...	...	...	...	...	
6. Дмитриевский	...	...	...	...	...	...	...	...	
7. Семеновский	...	...	...	...	...	...	...	...	
8. Волковичевский	...	...	...	...	...	...	...	...	
9. Барановский	...	...	...	...	...	...	...	...	
10. Ивановский	...	...	...	...	...	...	...	...	
11. Ивановский	...	...	...	...	...	...	...	...	
12. Ивановский	...	...	...	...	...	...	...	...	
13. Ивановский	...	...	...	...	...	...	...	...	
14. Ивановский	...	...	...	...	...	...	...	...	

(\*) Свободн. состоян. (\*\*) Семейн. состоян. (\*\*\*) Служб. состоян. (\*\*\*\*) И др. состоян. (\*\*\*\*\*) И др. состоян.

Назване уѣздовъ, городовъ и посадовъ.	Предметы обложенія.									Губерскій земскій сборъ.				Уѣздные земскіе сборы.						Всего.				
	Количество земли.	Доходъ съ земель.			Доходъ съ недвижимыхъ имуществъ.					Съ земель по 1 <sup>1</sup> / <sub>2</sub> % съ дохода.		Итого.	Съ земель.			Съ недвижимыхъ имуществъ.		Съ торговыхъ документовъ.	Съ разныхъ источниковъ.		Итого.			
		Всего.	Съ десятины.		Съ домовъ въ городахъ.	Съ домовъ въ уѣздахъ.	Съ фабрикъ и заводовъ.	Съ торговыхъ и промышленныхъ заведеній.	Пошлина платимыхъ въ казну съ пилейскихъ свідѣтельствъ, билетовъ и патентовъ.	Всего.	Съ десятины.		Съ недвижимыхъ имуществъ по 1 <sup>1</sup> / <sub>2</sub> % съ дохода.	Съ пошлинъ, платимыхъ съ торговыхъ документовъ.	Всего.	Окладъ съ дохода.	На десятину.					Всего.	Окладъ съ дохода.	
			Р./к.	Р./к.																				Р./к.
Г. Москва . . . . .	—	—	—	—	—	—	—	1,339,892	—	—	—	164,239	—	—	—	—	—	—	—	7,057	—	125,942	312,902	
1. Московскій у. . . . .	223,144,3	753,762	3 > 38	—	262,068	327,938	220,228	30,449	11,306	5,06	8,222	3,192	51 <sup>1</sup> / <sub>4</sub>	37,861	5%	16,96	81,023	10%	18 <sup>3</sup> / <sub>4</sub>	—	—	125,942	62 <sup>3</sup> / <sub>4</sub>	
2. Богородскій . . . . .	256,245,0	399,972	1 > 60	7,732	57,138	247,650	—	47,674	5,999	2,34	3,714	5,351	15,066	20,798	5 <sup>1</sup> / <sub>5</sub> %	8,11	32,502	10 <sup>2</sup> / <sub>5</sub> %	76 <sup>1</sup> / <sub>4</sub>	3,880	—	57,738	72,804	
Пос. Павловскій . . . . .	—	—	—	5,352	—	—	—	—	—	—	—	—	15 <sup>3</sup> / <sub>4</sub>	—	—	—	556	10 <sup>2</sup> / <sub>5</sub> %	—	—	—	15 <sup>3</sup> / <sub>4</sub>	—	
3. Бронницкій у. . . . .	193,935,2	312,997	1 > 61	—	—	74,530	69,550	25,247	4,694	2,42	2,161	3,012	9,869	25,040	8%	12,91	10,338	—	60	3,298	78 <sup>1</sup> / <sub>2</sub>	40,814	50,683	
4. Верейскій . . . . .	167,415,1	205,731	1 > 23	7,190	13,722	24,150	—	13,345	3,085	1,85	362	1,598	5,046	13,364	7%	7,92	5,198	11%	75	—	—	19,695	24,741	
5. Волоколамскій . . . . .	196,246,4	271,653	1 > 38	—	—	—	—	7,886	4,074	2,07	—	920	4,994	21,053	7 <sup>3</sup> / <sub>4</sub> %	10,72	—	—	—	—	—	657	26,705	
6. Дмитровскій . . . . .	251,139,0	349,600	1 > 39	—	—	93,633	21,943	38,927	5,244	2,09	1,733	4,794	12,231	24,472	7%	9,74	10,401	9%	40	—	—	41,296	53,527	
Пос. Сергиевскій . . . . .	55,1	83	1 > 50	—	—	1,036	29,474	—	1	2,28	457	—	1 <sup>1</sup> / <sub>4</sub>	5 > 87 <sup>1</sup> / <sub>2</sub>	7%	10,68	2,745	9%	—	300	—	—	—	—
7. Звенигородскій у. . . . .	199,780,7	257,555	1 > 29	—	—	12,933	14,609	16,955	3,863	1,93	413	2,138	6,436	22,083	10 <sup>1</sup> / <sub>2</sub> %	11,05	5,784	21%	74 <sup>1</sup> / <sub>2</sub>	—	—	1,493	29,474	35,910
Пос. Воскресенскій . . . . .	996,2	1,414	1 > 42	—	—	—	—	—	21	2,13	—	—	47	113 > 15 <sup>1</sup> / <sub>2</sub>	8%	11,36	—	—	—	—	—	—	—	—
8. Коломенскій у. . . . .	176,049,2	239,538	1 > 36	32,106	58,466	57,296	—	42,847	3,593	2,04	859	5,301	9,754	14,611	6%	8,29	14,473	12%	53	—	—	3,722	32,807	
9. Клинскій . . . . .	289,770,5	365,707	1 > 26	—	—	60,777	15,858	20,387	5,485	1,89	1,149	2,343	8,978	20,113	5%	6,94	7,663	9 <sup>1</sup> / <sub>2</sub> %	25	—	—	1,681	29,458	
10. Можайскій . . . . .	166,694,0	233,372	1 > 40	80,000	41,550	50,000	—	28,631	3,500	2,10	750	1,869	6,119	11,568	5%	6,93	2,131	2%	95	—	—	602	14,302	
11. Подольскій . . . . .	220,750,7	308,013	1 > 35	—	—	70,825	66,885	22,878	4,620	2,09	2,065	2,710	9,396	16,940	5 <sup>1</sup> / <sub>2</sub> %	7,67	12,782	5 <sup>1</sup> / <sub>2</sub> %	95	—	—	1,926	31,650	
12. Рузскій . . . . .	180,162	227,209	1 > 26	—	—	26,155	—	10,799	3,408	1,88	392	1,307	5,107	13,632	6%	7,56	3,138	12%	66	—	—	923	17,694	
13. Серпуховскій . . . . .	216,715,9	305,980	1 > 41	37,547	—	112,815	6,926	40,936	4,589	2,11	1,796	5,007	11,393	18,362	6%	8,47	16,621	6%	42	—	—	3,474	38,458	
Итого . . . . .	2,739,099,3	4,232,593	—	169,928	432,945	1,159,739	445,475	1,686,858	63,488	2,31	24,078	203,787	291,354	260,022	—	9,50	205,361	—	41 <sup>1</sup> / <sub>4</sub>	3,598	78 <sup>1</sup> / <sub>2</sub>	501,043	792,397	
Сверхъ того, дохода отъ оброчныхъ статей . . . . .	—	49 <sup>1</sup> / <sub>4</sub>	—	30	79	40	66 <sup>1</sup> / <sub>2</sub>	25	90 <sup>1</sup> / <sub>4</sub>	—	—	—	596	—	—	—	—	—	—	—	—	—	—	596
													291,950	—	—	—	—	—	—	—	—	—	—	792,993
													54											67 <sup>1</sup> / <sub>2</sub>

(\*) Съ оброчныхъ статей.

(\*\*) Разныхъ случайныхъ доходовъ.

(\*\*\*) Количество земли въ уѣздахъ:

Можайскомъ и Подольскомъ опредѣлено по приблизительному расчету.



# НИЖЕГОРОДСКАЯ ГУБЕРНІЯ.

## I. СМѢТА ГУБЕРНСКИХЪ ЗЕМСКИХЪ ПОВИННОСТЕЙ.

Наименованіе предметовъ губернскихъ земскихъ повинностей.

	С у м м а.	
	Рубли.	Коп.
1. На отправленіе дорожной повинности . . . . .	26,946	» 16 <sup>1</sup> / <sub>2</sub>
2. На вознагражденіе уѣздныхъ казначействъ за веденіе счетовъ по губернскому и уѣздному земскимъ сборамъ . . . . .	4,494	» 74 <sup>3</sup> / <sub>4</sub>
3. Суточное содержаніе чиновникамъ, командируемымъ въ губерніи по дѣламъ земства . . . . .	200	—
4. Пенсіи чиновникамъ служившимъ въ комиссіи народнаго продовольствія . . . . .	243	» 1 <sup>1</sup> / <sub>2</sub>
5. Наемъ квартиръ для судебныхъ слѣдователей . . . . .	5,250	—
6. Содержаніе посреднической комиссіи и посредниковъ по полюбовному размежеванію . . . . .	3,110	» 98
7. Содержаніе двухъ ветеринарныхъ врачей . . . . .	400	—
8. Уплата страховыхъ денегъ при пересылкахъ по почтѣ суммъ земства . . . . .	600	—
9. Содержаніе статистическаго комитета . . . . .	2,000	—

		<b>С у м м а.</b>	
		Рубли.	Коп.
10.	На заготовленіе рабочихъ книжекъ, выдаваемыхъ при паспортахъ . . . . .	150	—
11.	Содержаніе губернской земской управы . . . . .	22,300	—
12.	Содержаніе комиссіонерства при нижегородской общественной библіотекѣ для выписки учебныхъ пособій . . . . .	200	—
13.	На отправленіе квартирной повинности . . . . .	3,481	» 18
14.	На выписку сенатскихъ вѣдомостей. . . . .	60	» 26
15.	На содержаніе губернскаго присутствія и другіе расходы по крестьянскому дѣлу . . . . .	19,850	—

---

Итого . . . . . 89,286 » 34<sup>3</sup>/<sub>4</sub>

По исключеніи изъ сего числа остатковъ отъ предъидущаго года и недоборовъ, 36,347 р. 52<sup>1</sup>/<sub>4</sub> к.,

будетъ подлежать раскладкѣ . . . . . 52,938 » 82<sup>1</sup>/<sub>2</sub>



Сбор		Сбор		Сбор		Сбор		Сбор		Сбор		Сбор		Сбор		Сбор		Сбор		Сбор		Сбор	
№	Сбор	№	Сбор	№	Сбор	№	Сбор	№	Сбор	№	Сбор	№	Сбор	№	Сбор	№	Сбор	№	Сбор	№	Сбор	№	Сбор
1	120000	1	120000	1	120000	1	120000	1	120000	1	120000	1	120000	1	120000	1	120000	1	120000	1	120000	1	120000
2	120000	2	120000	2	120000	2	120000	2	120000	2	120000	2	120000	2	120000	2	120000	2	120000	2	120000	2	120000
3	120000	3	120000	3	120000	3	120000	3	120000	3	120000	3	120000	3	120000	3	120000	3	120000	3	120000	3	120000
4	120000	4	120000	4	120000	4	120000	4	120000	4	120000	4	120000	4	120000	4	120000	4	120000	4	120000	4	120000
5	120000	5	120000	5	120000	5	120000	5	120000	5	120000	5	120000	5	120000	5	120000	5	120000	5	120000	5	120000
6	120000	6	120000	6	120000	6	120000	6	120000	6	120000	6	120000	6	120000	6	120000	6	120000	6	120000	6	120000
7	120000	7	120000	7	120000	7	120000	7	120000	7	120000	7	120000	7	120000	7	120000	7	120000	7	120000	7	120000
8	120000	8	120000	8	120000	8	120000	8	120000	8	120000	8	120000	8	120000	8	120000	8	120000	8	120000	8	120000
9	120000	9	120000	9	120000	9	120000	9	120000	9	120000	9	120000	9	120000	9	120000	9	120000	9	120000	9	120000
10	120000	10	120000	10	120000	10	120000	10	120000	10	120000	10	120000	10	120000	10	120000	10	120000	10	120000	10	120000
11	120000	11	120000	11	120000	11	120000	11	120000	11	120000	11	120000	11	120000	11	120000	11	120000	11	120000	11	120000
12	120000	12	120000	12	120000	12	120000	12	120000	12	120000	12	120000	12	120000	12	120000	12	120000	12	120000	12	120000

II. РАСКЛАДКА ГУБЕРНСКАГО ЗЕМСКАГО СБОРА.

Названіе уѣздовъ.	СБОРЪ СЪ ЗЕМЕЛЬ.								Сумма налога.		Цѣнность промышлен- ныхъ заве- деній.	Цѣнность городскаго имущества.	Всего цѣн- ность недви- жимыхъ иму- ществъ.	Налогъ съ недвижи- мыхъ иму- ществъ.	Сборъ съ торговыхъ докумен- товъ.	Всего налоговъ.
	К о л и ч е с т в о з е м л и.								Съ де- сятины.							
	Черно- земной.	Поенныхъ луговъ.	Глины.	Песку	Листвен- наго лѣса.	Хвойнаго лѣса.	Кустар- ника.	Всего земли. Стоимость.	Коп.	Всего.						
1. Нижегородскій .	—	Д 24,461,1	е 117,322,0	с 84,076,7	я 36,443,7	т 11,515,1	и 22,419,3	н 296,237,9 3,153,862 > 97	0,92	Р. К. 2,712 > 32	Р. К. 198,098 > 6	Р. К. 3,524,763 > 66	Р. К. 6,876,724 > 69	Р. К. 5,913 > 90	Р. К. 3,435 > 57	Р. К. 9,349 > 47
2. Балахнинскій .	296,0	10,404,4	51,614,5	60,033,0	5,171,8	131,319,7	7,034,0	265,873,4 1,701,986 > 11	0,55	1,463 > 70	732,826 > 67 <sup>1</sup> / <sub>2</sub>	81,041 —	2,515,853 > 78 <sup>1</sup> / <sub>2</sub>	2,163 > 60	519 > 99	2,683 > 59
3. Семеновскій .	—	7,590,1	4,813,2	138,817,8	31,362,9	259,567,2	35,707,6	477,858,8 1,735,882 > 12	0,31	1,492 > 85	112,914 > 30	80,000 —	1,928,796 > 42	1,658 > 74	521 > 80	2,180 > 54
4. Васильскій . .	46,286,9	11,473,0	117,233,0	5,801,1	35,970,0	50,751,4	10,663,3	278,178,7 3,458,954 > 58	1,06	2,973 > 70	426,582 > 87	107,581 > 66	3,993,119 > 11	3,434 > 3	454 > 68 <sup>1</sup> / <sub>2</sub>	3,888 > 71 <sup>1</sup> / <sub>2</sub>
5. Княгининскій .	77,825,5	3,415,1	140,995,6	—	21,367,8	—	6,618,2	250,222,2 4,177,672 > 48	1,47	3,592 > 79	473,842 > 20	47,483 —	4,698,997 > 68	4,058 > 28	370 > 72 <sup>1</sup> / <sub>2</sub>	4,429 > <sup>1</sup> / <sub>2</sub>
6. Макарьевскій .	—	12,835,7	65,123,9	82,936,1	197,978,5	321,084,9	26,493,6	706,452,7 3,311,337 > 12	0,40	2,847 > 74	456,237 > 4 <sup>3</sup> / <sub>4</sub>	28,377 —	3,795,951 > 16 <sup>3</sup> / <sub>4</sub>	3,264 > 47	617 > 30 <sup>1</sup> / <sub>2</sub>	3,881 > 77 <sup>1</sup> / <sub>2</sub>
7. Ардатовскій . .	34,598,0	—	116,591,0	58,405,0	1,921,0	297,890,0	12,082,0	521,487,0 3,609,525 > 61	0,59	3,104 > 19	1,019,955 —	80,000 —	4,709,480 > 61	4,050 > 9	560 > 78 <sup>1</sup> / <sub>2</sub>	4,610 > 87 <sup>1</sup> / <sub>2</sub>
8. Арзамасскій .	95,101,0	—	112,272,3	29,492,1	37,261,9	45,244,2	1,661,0	321,032,5 4,299,282 > 34	1,15	3,697 > 38	451,400 —	444,000 —	5,194,682 > 34	4,467 > 36	1,046 > 49 <sup>1</sup> / <sub>2</sub>	5,513 > 85 <sup>1</sup> / <sub>2</sub>
9. Горбатовскій .	—	6,028,0	108,407,0	49,678,0	24,302,0	61,126,0	39,784,1	289,325,1 2,283,777 > 72	0,67	1,964 > 64	488,922 —	86,774 > 65	2,859,474 > 37	2,459 > 11	639 > 42	3,098 > 53
10. Лукояновскій .	164,014,4	4,782,0	110,435,3	34,803,0	107,257,5	35,179,4	17,622,5	474,094,1 6,145,020 > 9	1,11	5,284 > 71	633,824 > 56 <sup>1</sup> / <sub>2</sub>	199,917 —	6,978,761 > 65 <sup>1</sup> / <sub>2</sub>	6,001 > 65	672 > 89 <sup>1</sup> / <sub>2</sub>	6,674 > 54 <sup>1</sup> / <sub>2</sub>
11. Сергачскій . .	192,030,1	—	32,589,3	3,179,9	46,070,6	—	—	273,869,9 5,049,396 > 55	1,58	4,342 > 48	296,386 > 80	60,060 —	5,405,843 > 35	4,648 > 96	1,978 > 90	6,627 > 86
Итого . .	610.151,9	80,989,4	977,397,1	547,222,7	545,107,7	1,213,677,9	180,085,6	4,154,632,3 38,926,697 > 69	0,80	33,476 > 50	5,290,989 > 51 <sup>3</sup> / <sub>4</sub>	4,739,997 > 97	48,957,685 > 17 <sup>3</sup> / <sub>4</sub>	42,120 > 19	10,818 > 57	52,938 > 76



И				Виды повинностей
А	Б	В	Г	
Кантон	Уезд	Город	Село	
1	2	3	4	1. На выкуп домов для верховных и др. нужд
100	100	55	300	2. На содержание домов при войсках
1100	1000	100	800 + 80	3. На выкуп домов для становых и др. нужд
300	300	300	300	4. На выкуп домов и земель в губернии
300 + 30	300 + 30	210	151	5. На содержание учреждений и др. нужд
5000	5000	5000	5000	6. На содержание учреждений и др. нужд
6000 + 50	6000	5000	11000 + 500	7. На содержание земской повинности
6000	7443 + 80	8016	9001 + 12	8. На содержание земской повинности
7443 + 80	12000	8100	8100 + 30	9. На содержание учреждений и др. нужд
7443 + 80			810	10. На содержание учреждений и др. нужд
8000 + 50	8000	4012	2310	11. На медицинскую часть
8000		8000	8000	12. На содержание учреждений и др. нужд
8000 + 30			127 + 50	13. На содержание учреждений и др. нужд
				14. На содержание учреждений и др. нужд

**III. СМЪТЫ УЪЗДНЫХЪ ЗЕМСКИХЪ ПОВИННОСТЕЙ.**

Наименованіе предметовъ уѣздныхъ земскихъ повинностей.	Н А З В А				Н И Е У Ъ З Д О В Ъ.							И Т О Г О												
	Васильскій.	Княгининскій.	Горбатовскій.	Арзамасскій.	Семеновскій.	Макарьевскій.	Балахнинскій.	Нижегородскій.	Сергачьскій.	Ардатовскій.	Лукояновскій.													
	Р.	К.	Р.	К.	Р.	К.	Р.	К.	Р.	К.	Р.	К.	Р.	К.										
1. На наемъ дома для рекрутскаго присутствія . . . . .	300	—	55	—	100	—	75	—	75	—	85	—	30	—	—	250	—	62	—	90	—	1,122	—	
2. На содержаніе лошадей при полицейскомъ управленіи . . . . .	896	85	900	—	1,065	—	1,100	—	921	—	900	—	—	—	921	—	837	—	—	—	900	—	8,440	85
3. На наемъ домовъ для станovýchъ приставовъ . . . . .	300	—	300	—	300	—	300	—	300	—	300	—	300	—	300	—	150	—	220	—	350	—	3,120	—
4. На выписку сенатскихъ и губернскихъ вѣдомостей . . . . .	161	—	240	—	230	28	294	24	187	—	190	50	180	—	207	—	206	4	270	—	—	—	2,166	6
5. На содержаніе уѣздныхъ мировыхъ учреждений по крестьянскимъ дѣламъ . . . . .	5,500	—	5,500	—	5,500	—	5,500	—	5,500	—	6,415	—	5,500	—	7,000	—	5,500	—	5,500	—	7,100	—	64,515	—
6. На наемъ квартиръ для судебныхъ слѣдователей . . . . .	—	—	300	—	—	—	—	—	—	—	—	—	—	—	—	—	—	—	—	—	—	—	300	—
7. На отправленіе дорожной повинности . . . . .	11,278	62 <sup>3</sup> / <sub>4</sub>	3,738	—	3,000	—	6,775	58	8,482	30	—	—	6,818	96	—	—	—	—	5,488	—	8,033	8 <sup>1</sup> / <sub>4</sub>	53,614	55
8. На содержаніе земскихъ управъ . . . . .	9,054	12	8,946	—	7,442	86	6,023	—	4,575	—	9,792	50	8,883	46	10,400	—	7,000	—	4,316	30	7,850	—	84,283	24
9. На содержаніе въ уѣздѣ лошадей для разѣздовъ чиновниковъ . . . . .	8,169	26	8,400	—	12,200	—	7,483	60	10,725	—	—	—	6,007	9	—	—	5,859	—	14,050	—	8,942	—	81,835	95
10. На содержаніе лошадей для перевозки проходящихъ войскъ и рекрутскихъ партій . . . . .	215	—	—	—	—	—	—	—	—	—	—	—	—	—	—	—	—	—	—	—	—	—	215	—
11. На медицинскую часть . . . . .	2,240	—	4,043	—	2,300	—	2,791	50 <sup>1</sup> / <sub>2</sub>	—	—	7,435	98 <sup>3</sup> / <sub>4</sub>	3,442	32	3,048	—	3,222	—	2,420	—	3,541	90 <sup>1</sup> / <sub>2</sub>	34,484	71 <sup>3</sup> / <sub>4</sub>
12. На содержаніе арестантскихъ помѣщеній, отопленіе, освѣщеніе ихъ, наемъ караульныхъ при станovýchъ квартирахъ . . . . .	200	—	50	—	—	—	70	—	150	—	—	—	1,000	—	—	—	—	—	87	50	175	—	1,732	50
13. Въ возвратъ излишне взысканныхъ сборовъ . . . . .	427	57 <sup>1</sup> / <sub>4</sub>	—	—	—	—	1,169	39 <sup>1</sup> / <sub>4</sub>	—	—	—	—	—	—	—	—	—	—	—	—	—	—	1,596	96 <sup>3</sup> / <sub>4</sub>
14. Въ возвратъ крестьянскимъ обществамъ взаменъ израсходованныхъ ими на отправленіе натуральныхъ повинностей . . . . .	—	—	—	—	—	—	—	—	—	—	—	—	2,448	32 <sup>1</sup> / <sub>4</sub>	—	—	—	—	—	—	—	—	2,448	32 <sup>1</sup> / <sub>4</sub>

Наименованіе предметовъ уѣздныхъ земскихъ повинностей.	Н А З В А Н І Е У Ъ З Д О В Ъ.												ИТОГО.											
	Васильскій.	Княгининскій.	Горбатовскій.	Арзамасскій.	Семеновскій.	Макарьевскій.	Балахнинскій.	Нижегородскій.	Сергачевскій.	Ардатовскій.	Лукояновскій.													
	Р.	К.	Р.	К.	Р.	К.	Р.	К.	Р.	К.	Р.	К.	Р.	К.	Р.	К.								
15. На народное образованіе . . . . .	—	—	240	—	1,250	—	2,200	—	—	300	—	2,460	—	—	—	1,401	82 <sup>1</sup> / <sub>2</sub>	2,000	—	9,851	82 <sup>1</sup> / <sub>2</sub>			
16. На наемъ квартиры уѣздному исправнику . . . . .	—	—	—	—	150	—	—	—	—	—	—	—	—	—	—	—	—	—	—	—	150	—		
17. Для уплаты позaimствованій . . . . .	—	—	—	—	725	—	—	—	—	—	—	—	—	—	—	—	—	—	—	—	—	725	—	
18. На экстренные расходы . . . . .	—	—	—	—	1,334	87 <sup>1</sup> / <sub>2</sub>	1,000	—	—	—	—	6,329	73 <sup>1</sup> / <sub>2</sub>	—	—	—	—	—	—	—	—	8,664	71	
19. На покрытіе недобора 1867 года . . . . .	—	—	—	—	—	—	1,321	78 <sup>1</sup> / <sub>4</sub>	—	—	535	84 <sup>1</sup> / <sub>4</sub>	6,152	6 <sup>1</sup> / <sub>2</sub>	—	—	11,042	93 <sup>1</sup> / <sub>2</sub>	—	—	19,052	62 <sup>3</sup> / <sub>4</sub>		
20. На возвратъ позaimствованныхъ суммъ . . . . .	—	—	—	—	—	—	—	—	—	—	—	4,624	36	—	—	—	—	—	—	—	—	4,624	36	
21. На составленіе запаснаго капитала . . . . .	—	—	—	—	—	—	—	—	—	—	—	—	—	—	—	—	9,969	33 <sup>1</sup> / <sub>4</sub>	—	—	—	9,969	33 <sup>1</sup> / <sub>4</sub>	
Итого . . . . .	38,742	43	32,712	—	35,598	11 <sup>1</sup> / <sub>2</sub>	36,104	10 <sup>1</sup> / <sub>4</sub>	30,915	30	25,954	83	54,176	31 <sup>1</sup> / <sub>4</sub>	21,876	—	23,024	4	54,827	89 <sup>1</sup> / <sub>4</sub>	38,981	98 <sup>3</sup> / <sub>4</sub>	392,913	1 <sup>1</sup> / <sub>4</sub>



Название уезда	Историческое		Нынешнее		Итого
	в казенном	в частном	в казенном	в частном	
1. Васильевский	11,570	50	1,818	74	13,442
2. Глинищинский	9,052	80	1,482	80	10,614
3. Горбатовский	16,659	75	2,255	88	18,997
4. Дзержинский	—	—	4,182	58	4,240
5. Семеновский	10,021	—	1,710	41	11,731
6. Макарьевский	—	—	2,469	22	2,491
7. Балахнинский	19,287	—	4,418	42	23,747
8. Нижегородский	28,078	50	13,742	28	41,898
9. Сергачевский	—	—	1,626	76	1,702
10. Ардатовский	14,029	25	2,242	14	16,290
11. Буковинский	—	—	2,876	—	2,876
Итого	104,124	305	32,868	388	137,505

IV. РАСКЛАДКА УЪЗДНЫХЪ ЗЕМСКИХЪ СБОРОВЪ.

(1) По сведениям, внесенным в казенные книги, за 1887 год, ка. 8,073 копейки.  
 (2) По сведениям, внесенным в казенные книги, за 1887 год, ка. 68,782 копейки.  
 (3) По сведениям, внесенным в казенные книги, за 1887 год, ка. 10,000 копейки.



НАЗВАНИЕ УЪЗДОВЪ.	Съ торговыхъ, промышленныхъ свидѣтельствъ, билетовъ и патентовъ.		С ъ з е м е л ь .					Съ городскихъ недвижимыхъ имуществъ.		Съ фабричныхъ, заводскихъ, торговыхъ и промышленныхъ заведеній.		Съ разныхъ источниковъ.		И Т О Г О .									
	Платимыя въ казну пошлины (¹).		Сумма налога.	Количество земли.	Цѣнность земли.	Окладъ.		Причисляется на десятину.	Стоимость.	Окладъ.		Стоимость.	Окладъ.		Стоимость.	Окладъ.							
	Р.	К.				Р.	К.			Сумма налога.	Р.		К.	Рубли.		Р.	К.	Рубли.	Р.	К.	Р.	К.	
1. Васильскій . . .	11,570	50	1,818	74	278,280	3,709,877	0,8 <sup>0</sup> / <sub>0</sub>	29,678	89	10,66	—	—	465,757	0,8 <sup>0</sup> / <sub>0</sub>	3,726	46	—	—	35,224	9			
2. Княгининскій . .	9,052	80	1,482	90	250,829	4,002,385	0,7 <sup>0</sup> / <sub>0</sub>	28,016	69	11,20	33,987	0,7 <sup>0</sup> / <sub>0</sub>	237	91	473,842	0,7 <sup>0</sup> / <sub>0</sub>	3,316	89	—	—	33,054	39	
3. Горбатовскій . .	16,659	75	2,255	88	289,416	3,303,437	0,85 <sup>0</sup> / <sub>0</sub>	27,675	73	9,56	80,000	0,85 <sup>0</sup> / <sub>0</sub>	680	—	488,922	0,85 <sup>0</sup> / <sub>0</sub>	4,155	83 <sup>1</sup> / <sub>2</sub>	(²)	830	67	35,598	11 <sup>1</sup> / <sub>2</sub>
4. Арзамасскій . . .	—	—	4,185	58	321,032	5,223,129	0,43 <sup>0</sup> / <sub>0</sub>	22,459	45 <sup>3</sup> / <sub>4</sub>	7,00	444,000	0,43 <sup>0</sup> / <sub>0</sub>	1,909	20	451,400	0,43 <sup>0</sup> / <sub>0</sub>	1,941	2	—	—	30,495	25 <sup>3</sup> / <sub>4</sub>	
5. Семеновскій . . .	10,021	—	1,719	44	478,015	1,088,195	2,07 <sup>0</sup> / <sub>0</sub>	22,578	31 <sup>1</sup> / <sub>2</sub>	4,72	88,708	1,10 <sup>0</sup> / <sub>0</sub>	981	38 <sup>1</sup> / <sub>4</sub>	165,628	1,10 <sup>0</sup> / <sub>0</sub>	1,831	66 <sup>3</sup> / <sub>4</sub>	(³)	2,441	49 <sup>1</sup> / <sub>2</sub>	29,552	30
6. Макарьевскій . .	—	—	2,469	22	552,183	2,586,977	(⁵) 0,86 <sup>0</sup> / <sub>0</sub>	22,434	98 <sup>1</sup> / <sub>4</sub>	4,06	—	(⁵) —	456,237	(⁵) 0,24 <sup>0</sup> / <sub>0</sub>	1,069	73 <sup>1</sup> / <sub>2</sub>	—	—	—	—	25,973	93 <sup>3</sup> / <sub>4</sub>	
7. Балахнинскій . .	19,587	—	4,448	42	274,158	2,650,324	1,25 <sup>0</sup> / <sub>0</sub>	33,129	5	12,10	81,041	0,53 <sup>0</sup> / <sub>0</sub>	421	77 <sup>3</sup> / <sub>4</sub>	659,556	0,53 <sup>0</sup> / <sub>0</sub>	3,486	65	—	—	41,485	89 <sup>3</sup> / <sub>4</sub>	
8. Нижегородскій . .	79,078	50	13,742	28	301,328	3,323,869	0,125 <sup>0</sup> / <sub>0</sub>	4,154	83 <sup>1</sup> / <sub>2</sub>	1,38	3,524,763	0,125 <sup>0</sup> / <sub>0</sub>	4,405	95 <sup>1</sup> / <sub>2</sub>	173,094	0,125 <sup>0</sup> / <sub>0</sub>	216	36 <sup>3</sup> / <sub>4</sub>	—	—	22,519	43 <sup>3</sup> / <sub>4</sub>	
9. Сергачскій . . .	—	—	1,626	76	273,869	4,469,725	0,33 <sup>0</sup> / <sub>0</sub>	14,750	10	5,38	60,067	0,33 <sup>0</sup> / <sub>0</sub>	198	22 <sup>1</sup> / <sub>4</sub>	296,387	0,33 <sup>0</sup> / <sub>0</sub>	978	8	(⁴)	2,027	54 <sup>1</sup> / <sub>4</sub>	19,580	70 <sup>1</sup> / <sub>2</sub>
10. Ардатовскій . .	14,029	25	2,243	14	521,517	6,249,745	0,43 <sup>0</sup> / <sub>0</sub>	26,070	79 <sup>3</sup> / <sub>4</sub>	5,00	80,000	0,43 <sup>0</sup> / <sub>0</sub>	344	—	1,019,955	0,43 <sup>0</sup> / <sub>0</sub>	4,385	80 <sup>3</sup> / <sub>4</sub>	—	—	33,043	74 <sup>1</sup> / <sub>2</sub>	
11. Лукояновскій . .	—	—	2,876	—	446,865	9,224,531	0,345 <sup>0</sup> / <sub>0</sub>	31,824	56	7,12	185,629	0,345 <sup>0</sup> / <sub>0</sub>	640	41 <sup>3</sup> / <sub>4</sub>	660,700	0,345 <sup>0</sup> / <sub>0</sub>	2,279	40 <sup>3</sup> / <sub>4</sub>	—	—	37,620	38 <sup>1</sup> / <sub>2</sub>	
Итого . . .	—	—	38,868	36	3,987,492	45,832,194	262,773	40 <sup>3</sup> / <sub>4</sub>	6,60	4,578,195	9,818	86 <sup>1</sup> / <sub>2</sub>	5,311,478	27,387	92	—	—	5,299	70 <sup>3</sup> / <sub>4</sub>	344,148	26		

(¹) Съ пошлинъ, платимыхъ въ казну, взято въ налогъ: съ гильдейскихъ свидѣтельствъ и патентовъ 20<sup>0</sup>/<sub>0</sub>, а съ промышленныхъ свидѣтельствъ и билетовъ 8<sup>0</sup>/<sub>0</sub>.

(²) Недобранныхъ въ 1867 году съ 8,675 десятинъ.

(³) Недобранныхъ въ 1867 году съ 69,758 десятинъ.

(⁴) Недобранныхъ въ 1868 году: а) съ торговыхъ свидѣтельствъ и билетовъ . . 1,626 р. 76 к.

б) съ 2,280 д., составляющихъ цѣнность 63,325 р. 285 > 85<sup>3</sup>/<sub>4</sub> >

в) съ фабричныхъ, торговыхъ и промышленныхъ заведеній, составляющихъ цѣнность 57,432 р. 114 > 92<sup>1</sup>/<sub>2</sub> >

2,027 р. 54<sup>1</sup>/<sub>4</sub> к.

(⁵) Стоимость земель и промышленныхъ заведеній опредѣлены по приблизительнымъ соображеніямъ.

Н і т о і о	Інвесторська діяльність		На фінансування звод-сень та виробничих і про-мишленних закладів		Інвесторська діяльність		На фінансування звод-сень та виробничих і про-мишленних закладів	
	Грошові		Грошові		Грошові		Грошові	
	Різні	Всього	Різні	Всього	Різні	Всього	Різні	Всього
278 192	0 812	2 200	27 887	92	—	—	—	—
182 620	0 345	—	660 700	3 270	—	—	—	82 620
80 000	314	—	1 010 925	4 282	—	—	—	33 043
60 087	1 33	3 027	206 287	278	—	—	—	10 280
224 763	4 405	—	178 004	216	—	—	—	22 510
21 041	421	—	650 226	3 480	—	—	—	41 126
—	—	—	426 227	1 063	—	—	—	22 023
28 708	0 81	2 141	1 66 628	1 831	—	—	—	22 222
411 000	1 303	—	451 400	1 941	—	—	—	30 499
80 000	680	880	488 322	4 122	—	—	—	32 508
33 287	237	—	478 842	3 210	—	—	—	33 024
—	—	—	482 727	3 720	—	—	—	32 321

(\*) Інвесторська діяльність з 1968 року а) за територією здійснення і грошові, б) за 2300 т. еквівалентною кількістю 67,322 т. 285 т. 220 т.

(б) за фінансування звод-сень та виробничих і промишленних закладів

(в) за фінансування звод-сень та виробничих і промишленних закладів еквівалентною кількістю 67,322 т. 114 т. 220 т.

2 027 т. 24 т. к.

(г) Грошові зводи в промишленних закладах здійсненні по підприємствам кооперативним

# НОВГОРОДСКАЯ ГУБЕРНІЯ.

## I. СМѢТА ГУБЕРНСКИХЪ ЗЕМСКИХЪ ПОВИННОСТЕЙ.

Наименованіе предметовъ губернскихъ земскихъ повинностей.

	С у м м а.	
	Рубли.	Коп.
1. Дорожная повинность . . . . .	26,442	» 74 <sup>1</sup> / <sub>2</sub>
2. Содержаніе мѣстнаго гражданскаго управленія .	3,500	—
3. Расходы по хозяйству въ городахъ и уѣздахъ .	8,190	» 51
4. На предметы, внесенные въ смѣту, но въ уставѣ о земскихъ повинностяхъ не поименованные, (сучное содержаніе чиновникамъ, командируемымъ внутри губерній по дѣламъ земства.) . . . .	300	—
5. Содержаніе губернскаго по крестьянскимъ дѣламъ присутствія . . . . .	11,000	—
6. Содержаніе губернскаго статистическаго комитета.	1,500	—
7. Народное образованіе . . . . .	1,600	—
8. Народное здравіе . . . . .	2,645	—
9. Повальные болѣзни скота . . . . .	3,000	—

**С у м м а.**

Рубли. Коп.

10. На содержание караульных при гостинницах, состоящих на С.-Петербургско-Московском шоссе и переданных земству . . . . .	242	«	70
11. На печатание постановлений и пр. . . . .	3,500	—	—
12. Содержание губернской земской управы и ее канцелярии . . . . .	22,100	—	—
13. На составление <i>поземельных книг</i> . . . . .	31	»	25
<hr/>			
Итого . . . . .	84,052	»	20 <sup>1</sup> / <sub>2</sub>

Сумма, назначенная на удовлетворение расходов по губернскимъ земскимъ потребностямъ, въ количествѣ 84,052 р. 20<sup>1</sup>/<sub>2</sub> к., распределена по уѣздамъ слѣдующимъ образомъ:

	Нормальный доходъ, доставляемый имуществами уѣздовъ.		Сумма налога, назначеннаго на уѣздъ.	
	Р.	К.	Р.	К.
1. Новгородскій . . . . .	789,993	» 63 <sup>1</sup> / <sub>4</sub>	12,718	» 89 <sup>3</sup> / <sub>4</sub>
2. Старорусскій . . . . .	910,158	» 73	14,653	» 55 <sup>1</sup> / <sub>2</sub>
3. Крестецкій . . . . .	410,755	» 10 <sup>1</sup> / <sub>2</sub>	6,613	» 15 <sup>1</sup> / <sub>2</sub>
4. Демьянскій . . . . .	345,431	» 8 <sup>3</sup> / <sub>4</sub>	5,561	» 44
5. Валдайскій . . . . .	334,218	» 94	5,380	» 92
6. Боровичскій . . . . .	508,104	» 72 <sup>3</sup> / <sub>4</sub>	8,180	» 48 <sup>1</sup> / <sub>2</sub>
7. Тихвинскій . . . . .	484,250	» 50 <sup>3</sup> / <sub>4</sub>	7,796	» 43 <sup>1</sup> / <sub>4</sub>
8. Устюжскій . . . . .	357,335	» 96	5,753	» 10 <sup>3</sup> / <sub>4</sub>
9. Череповскій . . . . .	440,588	» 59 <sup>1</sup> / <sub>2</sub>	7,093	» 47 <sup>1</sup> / <sub>2</sub>
10. Кириловскій . . . . .	331,177	» 69	5,331	» 96
11. Бѣлозерскій . . . . .	326,536	» 70 <sup>3</sup> / <sub>4</sub>	5,257	» 24
Итого . . . . .	5,238,551	» 68 <sup>1</sup> / <sub>4</sub>	84,340	» 66 <sup>3</sup> / <sub>4</sub>



С М Ы Т Ы				Виды повинностей
Домовлад.	Имуществ.	Старообр.	Новообр.	
—	—	—	—	1. Дорожная повинность
—	—	—	—	2. Полевая повинность
—	—	—	—	3. Содержание и постройка мостового тра- пеза
—	—	—	—	4. По содержанию и ремонту полевой пути
—	—	—	—	5. Содержание уездных мостов по предписанию уездного управления
—	—	—	—	6. Содержание зданий
—	—	—	—	7. По народному зданию
—	—	—	—	8. На содержание народных бедо- вых
—	—	—	—	9. На народное образование
—	—	—	—	10. На приращение
—	—	—	—	11. На расходы по приобретению на выкуп постройки, накупленной на выкуп земель
—	—	—	—	12. На расходы по земельной постройке, на расширение, ремонт, постройку зданий, покупку мебели, книг и др.
—	—	—	—	13. На непредвиденные расходы и на по- крытие нужд при недостатке предназначенных сумм
—	—	—	—	14. На содержание почтовых станций, на наем и содержание конных
—	—	—	—	15. На содержание содержания смороди- ных садов
—	—	—	—	16. На наем конных для перевозки извозчиков
—	—	—	—	17. На наем станций посылки

**II. СМЪТЫ УЪЗДНЫХЪ ЗЕМСКИХЪ ПОВИННОСТЕЙ.**

Наименованіе предметовъ уѣздныхъ земскихъ повинностей.	Н А З В А Н І Е У Ъ З Д О В Ъ.												ИТОГО.											
	Новгород- скій.		Старорус- скій.		Крестецкій.		Демьянскій.		Валдайскій.		Борович- скій.			Тихвинскій.		Устюжскій.		Черепов- скій.		Кирилов- скій.		Бѣлозер- скій.		
	Р.	К.	Р.	К.	Р.	К.	Р.	К.	Р.	К.	Р.	К.		Р.	К.	Р.	К.	Р.	К.	Р.	К.	Р.	К.	Р.
1. Дорожная повинность . . . . .	4,000	—	4,774	75	2,771	80	100	—	2,221	—	2,926	92	7,494	89	600	—	8,108	82 <sup>1</sup> / <sub>4</sub>	3,747	—	5,000	—	41,745	18 <sup>1</sup> / <sub>4</sub>
2. Подводная повинность . . . . .	18,000	—	13,161	50	13,760	—	8,687	56	10,054	75	13,194	15	17,620	25	8,134	75	7,335	20	8,841	50	12,000	—	130,789	66
3. Содержаніе и помѣщеніе мѣстнаго гра- жданскаго управленія . . . . .	1,575	—	931	50	698	—	396	50	544	50	514	—	600	—	678	—	592	1	680	—	491	50	7,701	1
4. По хозяйству и медицинской полици въ городахъ и уѣздахъ (на распро- страненіе оспопрививанія). . . . .	75	—	25	—	75	—	100	—	25	—	25	—	100	—	—	—	—	—	360	—	25	—	810	—
5. Содержаніе уѣздныхъ мировыхъ по крестьянскимъ дѣламъ учреждений . . . . .	5,550	—	6,100	—	5,300	—	3,950	—	3,875	—	6,677	50	6,350	—	6,250	—	4,220	—	4,150	—	5,300	—	57,722	50
6. Содержаніе судебныхъ мировыхъ учре- жденій . . . . .	14,500	—	10,467	—	10,084	—	8,850	—	9,503	32	11,358	57 <sup>1</sup> / <sub>2</sub>	11,276	5 <sup>3</sup> / <sub>4</sub>	13,058	95	8,715	—	10,826	—	9,314	50	117,953	40 <sup>1</sup> / <sub>4</sub>
7. По народному здравію . . . . .	4,300	—	1,190	—	1,850	—	1,569	30	4,249	20	3,880	—	1,520	—	1,095	61	3,441	87	2,202	—	1,500	—	26,797	98
8. На мѣры противъ повальныхъ болѣз- ней скота . . . . .	1,300	—	—	—	—	50	—	—	—	—	—	—	—	—	—	—	—	—	—	—	—	—	1,350	—
9. На народное образованіе . . . . .	—	—	24	—	600	—	—	—	350	—	485	—	200	—	815	—	2,050	—	500	—	900	—	5,924	—
10. На призрѣніе . . . . .	—	—	—	—	—	—	—	—	100	—	—	—	—	—	—	—	—	—	—	—	—	—	100	—
11. На расходы по приведенію въ извѣст- ность имущества, наемъ техникувъ и землемѣровъ . . . . .	—	—	300	—	300	—	—	—	—	—	695	—	1,900	—	—	—	—	—	—	—	—	—	3,195	—
12. На расходы по сельской почтѣ, наемъ разсылныхъ, ремонтъ почтовыхъ су- мокъ, покупка вѣсовъ, книгъ и пр . . . . .	316	—	100	—	158	—	—	—	—	—	1,323	50	500	—	—	—	—	—	—	—	200	—	2,597	50
13. На непредвидимые расходы и на по- крытіе могущаго быть недобора съ предметовъ обложенія . . . . .	—	—	873	49 <sup>1</sup> / <sub>4</sub>	683	13 <sup>3</sup> / <sub>4</sub>	733	15	—	—	300	—	—	—	200	—	1,000	—	300	—	—	—	4,089	78
14. На печатаніе постановленій, объявлен- ній и окладныхъ листовъ . . . . .	—	—	50	—	200	—	10	—	—	—	—	—	—	—	—	—	—	—	—	—	250	—	510	—
15. На добавочное содержаніе смотрите- лямъ остроговъ . . . . .	—	—	—	—	—	—	—	—	—	—	—	—	—	—	—	—	—	—	—	—	120	—	120	—
16. На наемъ помѣщеній для телеграф- ныхъ станцій . . . . .	—	—	350	—	—	—	—	—	—	—	—	—	—	—	—	—	—	—	—	—	—	—	350	—
17. На наемъ этапныхъ помѣщеній . . . . .	—	—	—	—	—	—	—	—	—	—	—	—	—	—	—	—	88	15	200	—	—	—	288	15



Наименованіе предметовъ уѣздныхъ земскихъ повинностей.	Н А З В А Н І Е У Ъ З Д О В Ъ.												ИТОГО.														
	Новгород-скій.	Старорус-скій.	Крестецкій.	Демьянскій.	Валдайскій.	Борович-скій.	Тихвинскій.	Устюжскій.	Черепов-скій.	Кирилов-скій.	Бѣлозер-скій.																
	Р.	К.	Р.	К.	Р.	К.	Р.	К.	Р.	К.	Р.	К.	Р.	К.	Р.	К.											
18. Въ возвратъ позаймствованій на расходы въ 1865, 1866 и 1867 годахъ . . . . .	2,777	> 78 <sup>3</sup> / <sub>4</sub>	1,991	> 17	5,649	> 68 <sup>3</sup> / <sub>4</sub>	5,966	> 87	4,439	> 14 <sup>1</sup> / <sub>4</sub>	2,022	> 31 <sup>1</sup> / <sub>2</sub>	5,674	> 65	2,776	> 10	3,290	> 9	1,834	> 57 <sup>1</sup> / <sub>2</sub>	9,393	> 45 <sup>3</sup> / <sub>4</sub>	45,815	> 84 <sup>1</sup> / <sub>2</sub>			
19. Въ возвратъ плательщикамъ излишне перебранныхъ съ нихъ въ 1866 и 1867 годахъ . . . . .	571	> 76	1,273	> 45	620	> 37 <sup>1</sup> / <sub>2</sub>	633	> 25 <sup>1</sup> / <sub>2</sub>	790	> 10 <sup>3</sup> / <sub>4</sub>	—	—	142	> 10	405	> 55	368	> 18 <sup>3</sup> / <sub>4</sub>	445	> 81 <sup>3</sup> / <sub>4</sub>	—	—	5,250	> 60 <sup>1</sup> / <sub>4</sub>			
20. На покрытие недобора съ торговыхъ свидѣтельствъ и билетовъ въ 1867 г.	—	—	—	—	—	—	—	—	—	—	—	—	6,974	> 81 <sup>1</sup> / <sub>4</sub>	5,249	> 58	—	—	—	—	—	—	—	—	12,224	> 39 <sup>1</sup> / <sub>4</sub>	
21. На содержаніе уѣздныхъ управъ . . . . .	10,000	—	6,218	—	6,150	—	5,850	—	4,775	—	5,100	—	5,700	—	5,177	> 38 <sup>1</sup> / <sub>2</sub>	5,194	—	4,217	—	4,000	—	—	—	62,381	> 38 <sup>1</sup> / <sub>2</sub>	
22. На потребности губернскаго, по утвержденной губернскимъ собраніемъ раскладкѣ . . . . .	12,718	> 89 <sup>3</sup> / <sub>4</sub>	14,653	> 55 <sup>1</sup> / <sub>2</sub>	6,613	> 15 <sup>1</sup> / <sub>2</sub>	5,561	> 44	5,380	> 92	8,180	> 48 <sup>1</sup> / <sub>2</sub>	7,796	> 43 <sup>1</sup> / <sub>4</sub>	5,753	> 10 <sup>3</sup> / <sub>4</sub>	7,093	> 47 <sup>1</sup> / <sub>2</sub>	5,331	> 96	5,257	> 24	—	—	84,340	> 66 <sup>3</sup> / <sub>4</sub>	
Итого . . . . .	75,684	> 44 <sup>1</sup> / <sub>2</sub>	62,483	> 41 <sup>3</sup> / <sub>4</sub>	55,513	> 15 <sup>1</sup> / <sub>2</sub>	42,458	> 7 <sup>1</sup> / <sub>2</sub>	46,307	> 94	56,682	> 44 <sup>1</sup> / <sub>2</sub>	73,707	> 9 <sup>1</sup> / <sub>4</sub>	49,930	> 58 <sup>1</sup> / <sub>4</sub>	51,534	> 16 <sup>3</sup> / <sub>4</sub>	43,558	> 22 <sup>1</sup> / <sub>4</sub>	54,197	> 51 <sup>1</sup> / <sub>2</sub>	612,057	> 5 <sup>3</sup> / <sub>4</sub>			
Въ то число зачитаются остатки отъ прежнихъ лѣтъ . . . . .	—	—	—	—	2,335	—	1,316	> 49 <sup>1</sup> / <sub>2</sub>	—	—	—	—	7,666	> 70 <sup>1</sup> / <sub>2</sub>	2,862	> 17 <sup>1</sup> / <sub>2</sub>	8,502	> 63 <sup>3</sup> / <sub>4</sub>	6,988	> 23 <sup>1</sup> / <sub>4</sub>	107	> 62 <sup>1</sup> / <sub>2</sub>	—	—	29,778	> 87	
Подлежатъ особымъ раскладкамъ:																											
На дорожную повинность . . . . .	4,000	—	4,193	> 25	—	—	—	—	—	—	—	—	—	—	600	—	—	—	—	—	—	—	—	—	—	8,793	> 25
Въ возвратъ государственнымъ крестьянамъ излишне взысканнаго съ нихъ сбора на мировыя учрежденія . . . . .	571	> 76	1,273	< 45	620	> 37 <sup>1</sup> / <sub>2</sub>	633	> 25 <sup>1</sup> / <sub>2</sub>	532	> 83	—	—	142	> 10	405	> 55	368	> 18 <sup>3</sup> / <sub>4</sub>	445	> 81 <sup>3</sup> / <sub>4</sub>	—	—	—	—	4,993	> 32 <sup>1</sup> / <sub>2</sub>	
За тѣмъ, земскій сборъ, за исключеніемъ дополнительныхъ сборовъ и за зачетомъ остатковъ, долженъ составить . . . . .	71,112	> 68 <sup>1</sup> / <sub>2</sub>	57,016	> 71 <sup>3</sup> / <sub>4</sub>	54,892	> 78	39,489	> 82	44,458	> 61 <sup>1</sup> / <sub>2</sub>	56,682	> 44 <sup>1</sup> / <sub>2</sub>	66,040	> 38 <sup>3</sup> / <sub>4</sub>	46,326	> 30 <sup>3</sup> / <sub>4</sub>	42,625	> 98	36,201	> 80 <sup>1</sup> / <sub>4</sub>	53,644	> 7 <sup>1</sup> / <sub>4</sub>	—	—	568,491	> 61 <sup>1</sup> / <sub>4</sub>	

(\*) Разлагается на земли частныхъ лицъ, казны, удѣла и города, на сплавленные лѣса и фабричныя помѣщенія.

(\*\*) На земли 1 разряда частныхъ лицъ, казны, удѣла и г. Старой-Русы, на торговыя помѣщенія, помѣщенія фабрикъ и заводовъ и на городскія имущества.

(\*\*\*) На земли частныхъ лицъ, казны и удѣла.

(\*\*\*\*) Разлагается на всѣ предметы обложенія, кромѣ земель государственныхъ крестьянъ по надѣламъ казны.



Имя землевладельца	Сумма в руб.		Средняя цена за сажень		Имя землевладельца	Сумма в руб.		Средняя цена за сажень	
	Всего	За сажень	Всего	За сажень		Всего	За сажень	Всего	За сажень
1. Новгородский	120,000	1,200,000	10,000	10,000	1. Новгородский	120,000	1,200,000	10,000	10,000
2. Староборский	800,000	8,000,000	10,000	10,000	2. Староборский	800,000	8,000,000	10,000	10,000
3. Пестовский	1,000,000	10,000,000	10,000	10,000	3. Пестовский	1,000,000	10,000,000	10,000	10,000
4. Землянский	1,000,000	10,000,000	10,000	10,000	4. Землянский	1,000,000	10,000,000	10,000	10,000
5. Валдаевский	1,000,000	10,000,000	10,000	10,000	5. Валдаевский	1,000,000	10,000,000	10,000	10,000
6. Лоповинский	1,000,000	10,000,000	10,000	10,000	6. Лоповинский	1,000,000	10,000,000	10,000	10,000
7. Тихвинский	1,000,000	10,000,000	10,000	10,000	7. Тихвинский	1,000,000	10,000,000	10,000	10,000
8. Звонковский	1,000,000	10,000,000	10,000	10,000	8. Звонковский	1,000,000	10,000,000	10,000	10,000
9. Перемосский	1,000,000	10,000,000	10,000	10,000	9. Перемосский	1,000,000	10,000,000	10,000	10,000
10. Блюзовский	1,000,000	10,000,000	10,000	10,000	10. Блюзовский	1,000,000	10,000,000	10,000	10,000
11. Бурдковский	1,000,000	10,000,000	10,000	10,000	11. Бурдковский	1,000,000	10,000,000	10,000	10,000
<b>Итого</b>	<b>10,000,000</b>	<b>100,000,000</b>	<b>10,000</b>	<b>10,000</b>	<b>Итого</b>	<b>10,000,000</b>	<b>100,000,000</b>	<b>10,000</b>	<b>10,000</b>

III. РАСКЛАДКИ ГУБЕРНСКАГО И УЪЗДНЫХЪ ЗЕМСКИХЪ СБОРОВЪ.

(\*) За угодьями, на которых не введено земское самоуправление, сумма сборов не включается в общую сумму.  
 (\*\*) Угодья, на которых не введено земское самоуправление, но которые находятся в собственности землевладельцев, включаются в общую сумму.  
 (\*\*\*) Угодья, на которых не введено земское самоуправление, но которые находятся в собственности землевладельцев, включаются в общую сумму.

НАЗВАНІЕ УѢЗДОВЪ.	Съ земель.				Съ лѣсовъ (*).		Съ недвижимыхъ имуществъ въ городахъ.		Съ недвижимыхъ имуществъ въ селеніяхъ.		Съ фабричныхъ и заводскихъ помѣщеній.		Съ торговыхъ помѣщеній.		Съ торговыхъ документовъ въ размѣрѣ 25% и 10% съ рубля пошлины, взимаемыхъ въ казну.	Дополнительные сборы.			Итого.	
	Количество земли.	Нормальный доходъ.	Сумма налога.	Причисляется на десятины.	Нормальный доходъ.	Сумма налога.	Нормальный доходъ.	Сумма налога.	Нормальный доходъ.	Сумма налога.	Нормальный доходъ.	Сумма налога.	Нормальный доходъ.	Сумма налога.		На дорожную повинность.	Для возврата государственнымъ кредитнымъ изъясненнымъ займамъ.	Нормальный доходъ.	Сборовъ.	
	Р./к.	Р. К.	Коп.		Р./к.	Р. К.	Р./к.	Р. К.	Р./к.	Р. К.	Р./к.	Р. К.	Р./к.	Р. К.	Р./к.	Р. К.	Р. (**)	Р./к.	Р./к.	
1. Новгородскій . . .	722,467	473,955 30	57,348 > 59	7,93	19,000	2,299 > —	—	17,661 52 1/2	2,137 > 4 1/2	—	—	7,622 37	922 > 30 1/2	—	—	8,500	4,000 —	—	518,239 19 1/2	75,206 94
2. Старорусскій . . .	643,710	699,058 61 1/4	49,143 > 82	7,63	—	—	—	12,747 20	896 > 12 3/4	—	—	27,817	1,955 > 53 1/2	15,328 10	1,077 > 56 1/2	3,965 86	4,193 > 25	1,273 > 45	754,950 91 1/4	62,505 60 3/4
3. Крестецкій . . .	649,701	291,258 30	41,708 > 18 3/4	6,42	36,947 99	5,290 > 95 1/4	—	3,200	458 > 24	10,081 85	1,443 > 72	25,574	3,662 > 19 3/4	5,795	829 > 84 1/4	1,511 10	—	620 > 37 1/2	372,857 14	55,524 61 1/2
4. Демьянскій . . .	400,566	285,153 70	37,069 > 98	9,25	—	—	—	1,311 20	170 > 45 3/4	—	—	3,008 15	391 > 6	7,062	918 > 6	1,015 67 1/2	—	633 > 25 1/2	296,535 5	40,198 48 3/4
5. Валдайскій . . .	466,703	259,432 1 1/2	37,020 > 94 3/4	7,93	22,991 51	3,280 > 88 3/4	—	6,488	925 > 83 3/4	—	—	4,819 95	687 > 80 3/4	6,588 50	940 > 17 3/4	1,628 97 1/2	—	532 > 83	300,319 97 1/2	45,017 46 1/4
6. Боровичскій . . .	678,563	361,580 85	45,920 > 76 1/2	6,76	29,917 74	3,799 > 54 3/4	—	10,173 95	1,292 > 8 3/4	—	—	17,826 50	2,263 > 96 3/4	—	—	3,421 35	—	—	419,499 4	56,697 71 3/4
7. Тихвинскій . . .	1,241,688	282,427 69 1/2	44,058 > 72	3,55	107,199 77	16,723 > 16 1/2	—	12,293 76	1,917 > 82 3/4	—	—	10,076 38 1/2	1,571 > 91 3/4	—	—	1,784 22 1/2	—	—	411,997 61	66,055 85 1/2
8. Устюжскій . . .	604,316	215,562 82 1/4	31,256 > 60 1/2	5,15	45,984	6,667 > 68	—	16,100	2,334 > 50	3,165	458 > 92 1/2	15,588 46	2,260 > 29	9,158	1,327 > 91	2,042 60	600 —	142 > 10	305,553 28 1/4	47,090 61
9. Череповскій . . .	602,510	575,142 31	37,901 > 87 3/4	6,29	—	—	—	2,466	162 > 51	—	—	28,030 1 1/2	1,847 > 17 3/4	—	—	2,757 25	—	—	605,638 32 1/2	42,668 81 1/2
10. Бѣлозерскій . . .	934,294	148,252 23	31,132 > 96 3/4	3,33	61,885	12,995 > 85	—	13,108 74	2,752 > 83 1/2	—	—	20,870 74 1/2	4,382 > 85 1/2	4,385 69	920 > 99 1/4	1,583 65	—	445 > 81 3/4	248,502 40 1/2	54,214 96 3/4
11. Кирилловскій . . .	841,768	301,159 18 1/2	32,224 > 4	3,83	—	—	—	10,350	1,107 > 45	1,180	126 > 26	8,070	863 > 49	—	—	1,892 80	—	368 > 18 3/4	320,759 18 1/2	36,582 22 3/4
Итого . . . . .	7,786,286	3,892,983 2	444,786 > 50	5,71	323,926 1	51,057 > 8 1/4	—	105,900 37 1/2	14,154 > 91 3/4	14,426 85	2,028 > 90 1/2	169,303 57 1/2	20,808 > 60 1/4	48,317 29	6,014 > 54 3/4	30,103 48 1/2	8,793 > 25	4,016 > 1 1/2	4,554,857 12	581,763 30 1/2

(\*) Для установленія налога съ лѣсовъ, предварительно были собраны свѣдѣнія о количествѣ лѣсныхъ матеріаловъ, поступающихъ ежегодно въ продажу. Оцѣнка этихъ матеріаловъ послужила основаніемъ для опредѣленія дохода съ лѣсовъ, съ каковаго дохода (отъ продажи лѣса) назначенъ налогъ.

(\*\*) Причисляющаяся на Новгородскій уѣздъ сумма въ 571 р. 76 к. не разложена, а позаимствована изъ губернскаго сбора.

(\*\*\*) Причисляющаяся на Череповскій уѣздъ сумма въ 405 р. 55 к. не разложена, а позаимствована изъ губернскаго сбора.

Народная библиотека

Итого		Колонизация		Средства		Средства		Средства		Средства	
1910	1911	1910	1911	1910	1911	1910	1911	1910	1911	1910	1911
1000	1200	500	600	100	120	200	240	300	360	400	480
1500	1800	750	900	150	180	300	360	450	540	600	720
2000	2400	1000	1200	200	240	400	480	600	720	800	960
2500	3000	1250	1500	250	300	500	600	750	900	1000	1200
3000	3600	1500	1800	300	360	600	720	900	1080	1200	1440
3500	4200	1750	2100	350	420	700	840	1050	1260	1400	1680
4000	4800	2000	2400	400	480	800	960	1200	1440	1600	1920
4500	5400	2250	2700	450	540	900	1080	1350	1620	1800	2160
5000	6000	2500	3000	500	600	1000	1200	1500	1800	2000	2400
5500	6600	2750	3300	550	660	1100	1320	1650	1980	2200	2640
6000	7200	3000	3600	600	720	1200	1440	1800	2160	2400	2880
6500	7800	3250	3900	650	780	1300	1560	1950	2340	2600	3120
7000	8400	3500	4200	700	840	1400	1680	2100	2520	2800	3360
7500	9000	3750	4500	750	900	1500	1800	2250	2700	3000	3600
8000	9600	4000	4800	800	960	1600	1920	2400	2880	3200	3840
8500	10200	4250	5100	850	1020	1700	2040	2550	3060	3400	4080
9000	10800	4500	5400	900	1080	1800	2160	2700	3240	3600	4320
9500	11400	4750	5700	950	1140	1900	2280	2850	3420	3800	4560
10000	12000	5000	6000	1000	1200	2000	2400	3000	3600	4000	4800

Средства на приобретение книг и журналов. Средства на содержание библиотеки. Средства на приобретение мебели и оборудования. Средства на приобретение канцелярских принадлежностей. Средства на приобретение книг и журналов. Средства на содержание библиотеки. Средства на приобретение мебели и оборудования. Средства на приобретение канцелярских принадлежностей.

# ОЛОНЕЦКАЯ ГУБЕРНІЯ.

## I. СМЪТА ГУБЕРНСКИХЪ ЗЕМСКИХЪ ПОВИННОСТЕЙ.

Наименованіе предметовъ губернскихъ земскихъ повинностей.

	С у м м а.	
	Руб.	Коп.
1. На содержаніе дорожной повинности . . . . .	10,324	—
2. На наемъ, отопленіе и освѣщеніе домовъ для рекрутскихъ присутствій. . . . .	210	—
3. На содержаніе обывательскихъ земскихъ подводъ . . . . .	28,348	25
4. На наемъ квартиръ для 15 станovýchъ приставовъ . . . . .	1,285	72 <sup>1</sup> / <sub>2</sub>
5. На наемъ квартиръ для судебныхъ слѣдователей . . . . .	1,120	86 <sup>1</sup> / <sub>4</sub>
6. На выписку сенатскихъ и губернскихъ вѣдомостей для земской полиціи и церковныхъ сельскихъ причтовъ. . . . .	839	50
7. На содержаніе канцеляріи посреднической комиссіи, посредниковъ и чиновниковъ по полюбовному размежеванію. . . . .	1,479	90
8. На содержаніе уполномоченнаго при управленіи государственныхъ имуществъ по полюбовному размежеванію земель. . . . .	750	—
9. На пенсіи и единовременныя пособія служащимъ въ посредническихъ комиссіяхъ и при посредникахъ и ихъ семействамъ. . . . .	28	59

	С у м м а.	
	Руб.	Коп.
10. На отпускъ Медицинскому Департаменту Министерства Внутреннихъ Дѣлъ и Вольному Экономическому Обществу суммъ на распространение оспопрививанія . . . . .	285	—
11. На уплату страховыхъ при пересылкѣ по почтѣ земскихъ суммъ . . . . .	150	—
12. На суточное содержаніе чиновникамъ, командируемымъ внутри губерніи по дѣламъ земства.	500	—
13. На пособіе городамъ Олонецкой губерніи на содержаніе полиціи и другіе расходы, по недостатку въ сихъ городахъ городскихъ доходовъ	3,897	28 <sup>1</sup> / <sub>2</sub>
14. На пенсіи чиновникамъ, служившимъ въ комиссіи народнаго продовольствія . . . . .	285	90
15. На содержаніе губернскаго статистическаго комитета . . . . .	1,500	—
16. На содержаніе существующихъ въ Олонецкой губерніи сельскихъ приходскихъ училищъ и первоначальныхъ школъ . . . . .	6,824	67 <sup>3</sup> / <sub>4</sub>
17. На устройство медицинской части . . . . .	8,340	—
18. На содержаніе губернской земской управы. . . . .	12,100	—
19. На вознагражденіе казначействъ за взиманіе, храненіе и расходование земскихъ суммъ и на непредвидимые расходы. . . . .	3,913	48 <sup>1</sup> / <sub>2</sub>
Итого . . . . .	82,183	17 <sup>1</sup> / <sub>2</sub>

На покрытіе этой суммы ожидался остатокъ губернскаго земскаго сбора отъ прежнихъ лѣтъ, въ количествѣ 56,527 р. 39<sup>1</sup>/<sub>4</sub> к. Недостающая за тѣмъ сумма расходовъ 25,655 р. 78<sup>1</sup>/<sub>4</sub> к. должна быть покрыта особыми сборами.

Независимо отъ сего, положено покрыть особымъ сборомъ употребленные заимообразно изъ губернскаго земскаго сбора на содержаніе уѣздныхъ управъ въ 1867 году. 17,883 р. 57 к.

**II. РАСКЛАДКА ГУБЕРНСКИХЪ ЗЕМСКИХЪ СБОРОВЪ, НАЗНАЧЕННЫХЪ НА:**

- 1) расходы въ 1868 году;
- 2) пополненіе отпущенныхъ въ 1867 году на содержаніе уѣздныхъ управъ.

№ уѣзда	Съ доходовъ отъ земскихъ сборовъ		Съ доходовъ отъ земскихъ сборовъ		Съ доходовъ отъ земскихъ сборовъ		Съ доходовъ отъ земскихъ сборовъ		Итого
	1867 г.	1868 г.	1867 г.	1868 г.	1867 г.	1868 г.	1867 г.	1868 г.	
1. Ярославль	100000	100000	100000	100000	100000	100000	100000	100000	100000
2. Владимиръ	100000	100000	100000	100000	100000	100000	100000	100000	100000
3. Иваново-Вознесенскъ	100000	100000	100000	100000	100000	100000	100000	100000	100000
4. Костромскій	100000	100000	100000	100000	100000	100000	100000	100000	100000
5. Калужскій	100000	100000	100000	100000	100000	100000	100000	100000	100000
6. Тульскій	100000	100000	100000	100000	100000	100000	100000	100000	100000
7. Рязанскій	100000	100000	100000	100000	100000	100000	100000	100000	100000
8. Пензенскій	100000	100000	100000	100000	100000	100000	100000	100000	100000
9. Саратовскій	100000	100000	100000	100000	100000	100000	100000	100000	100000
10. Самарскій	100000	100000	100000	100000	100000	100000	100000	100000	100000
11. Симбирскій	100000	100000	100000	100000	100000	100000	100000	100000	100000
12. Пермскій	100000	100000	100000	100000	100000	100000	100000	100000	100000
13. Оренбургскій	100000	100000	100000	100000	100000	100000	100000	100000	100000
14. Челябинскій	100000	100000	100000	100000	100000	100000	100000	100000	100000
15. Магдебургскій	100000	100000	100000	100000	100000	100000	100000	100000	100000
16. Уральскій	100000	100000	100000	100000	100000	100000	100000	100000	100000
17. Оренбургскій	100000	100000	100000	100000	100000	100000	100000	100000	100000
18. Челябинскій	100000	100000	100000	100000	100000	100000	100000	100000	100000
19. Магдебургскій	100000	100000	100000	100000	100000	100000	100000	100000	100000
20. Уральскій	100000	100000	100000	100000	100000	100000	100000	100000	100000
Итого	2000000	2000000	2000000	2000000	2000000	2000000	2000000	2000000	2000000



НАЗВАНІЕ УѢЗДОВЪ.	Съ торговыхъ документовъ.				Съ фабричныхъ и заводскихъ помѣщеній частныхъ владѣльцевъ.		Съ казенныхъ горныхъ заводовъ.		Съ гостиннаго двора въ с. Шунгѣ.		Съ жилыхъ домовъ и другихъ строеній въ городахъ.		Съ жилыхъ домовъ и другихъ строеній въ селеніяхъ.		Съ кожевенъ и овчинныхъ заведеній.		Итого.	Всего.
	Съ гильдейскихъ свидѣтельствъ и патентовъ.		Со всѣхъ прочихъ свидѣтельствъ и билетовъ.		Стоимость.	Налогъ.	Стоимость.	Налогъ.	Стоимость.	Налогъ.	Стоимость.	Налогъ.	Стоимость.	Налогъ.	Стоимость.	Налогъ.		
	Платимая въ казну пошлины.	Налогъ.	Платимая въ казну пошлины.	Налогъ.														
	Р./К.	Р./К.	Р./К.	Р./К.	Р./К.	Р./К.	Р./К.	Р./К.	Р./К.	Р./К.	Р./К.	Р./К.	Р./К.	Р./К.	Р./К.	Р./К.	Р./К.	Р./К.
1. Петрозаводскій . . . 1.	10,452 50	25% 2,613 12 <sup>1</sup> / <sub>2</sub>	6,086 50	10% 608 65	38,324	5/8% 239 52 <sup>1</sup> / <sub>2</sub>	296,881 41 <sup>1</sup> / <sub>2</sub>	593 76 <sup>1</sup> / <sub>4</sub>	—	—	503,875	3/8% 1,889 53	386,809 80	1/2% 1,934 5	—	—	7,878 64 <sup>1</sup> / <sub>4</sub>	10,207 7 <sup>1</sup> / <sub>2</sub>
2.	—	—	—	—	—	3/16% 119 76 <sup>1</sup> / <sub>4</sub>	—	1/10% 296 88	—	—	—	30/160% 944 76 <sup>1</sup> / <sub>2</sub>	—	10/40% 967 2 <sup>1</sup> / <sub>2</sub>	—	—	2,328 43 <sup>1</sup> / <sub>4</sub>	
2. Олонецкій . . . . . 1.	2,925	731 25	1,886 50	188 60	147,575	922 34 <sup>1</sup> / <sub>4</sub>	—	—	—	—	85,280	319 80	380,235	1,901 17 <sup>1</sup> / <sub>2</sub>	—	5/8% 13	4,076 68 <sup>1</sup> / <sub>4</sub>	6,333 80 <sup>1</sup> / <sub>4</sub>
2.	—	—	—	—	—	659 47 <sup>1</sup> / <sub>4</sub>	—	—	—	—	—	228 65 <sup>1</sup> / <sub>2</sub>	—	1,359 34	—	9 65 <sup>1</sup> / <sub>4</sub>	2,257 12	
3. Вытегорскій . . . . . 1.	5,170	1,292 50	3,293 50	329 35	174,715 10	1,091 97	—	—	—	—	155,400	582 75	171,352 92	856 76 <sup>1</sup> / <sub>2</sub>	—	—	4,153 33 <sup>1</sup> / <sub>2</sub>	8,456 86
2.	—	—	—	—	—	1,856 35	—	—	—	—	—	990 67 <sup>1</sup> / <sub>2</sub>	—	1,456 50	—	—	4,303 52 <sup>1</sup> / <sub>2</sub>	
4. Лодейнопольскій . 1.	4,020	1,005	2,390 50	239 5	13,696	85 60	—	—	—	—	98,280	368 55	298,476	1,492 38	—	—	3,190 58	6,699 19 <sup>3</sup> / <sub>4</sub>
2.	—	—	—	—	—	154 29 <sup>1</sup> / <sub>4</sub>	—	—	—	—	—	664 31	—	2,690 1 <sup>1</sup> / <sub>2</sub>	—	—	3,508 61 <sup>3</sup> / <sub>4</sub>	
5. Каргопольскій . . . 1.	3,825	956 25	1,180 50	118 35	19,232	120 20	—	—	—	—	72,705	272 64 <sup>1</sup> / <sub>4</sub>	385,022 50	1,925 11 <sup>1</sup> / <sub>4</sub>	—	—	3,392 20 <sup>1</sup> / <sub>2</sub>	5,866 61 <sup>1</sup> / <sub>2</sub>
2.	—	—	—	—	—	128 31 <sup>1</sup> / <sub>4</sub>	—	—	—	—	—	291 4 <sup>1</sup> / <sub>4</sub>	—	2,055 5 <sup>1</sup> / <sub>2</sub>	—	—	2,474 41	
6. Пудожскій . . . . . 1.	1,055	263 75	575 50	57 50	2,952 55	18 45 <sup>1</sup> / <sub>4</sub>	—	—	—	—	21,120	79 20	209,376	1,046 88	—	—	1,465 78 <sup>1</sup> / <sub>4</sub>	2,842 8 <sup>1</sup> / <sub>2</sub>
2.	—	—	—	—	—	22 19	—	—	—	—	—	95 23 <sup>3</sup> / <sub>4</sub>	—	1,258 87 <sup>1</sup> / <sub>2</sub>	—	—	1,376 30 <sup>1</sup> / <sub>4</sub>	
7. Повѣнецкій . . . . . 1.	1,395	331 25	689 50	68 90	56,011 65	350 7 <sup>1</sup> / <sub>4</sub>	—	—	5,000	31 25	13,906	52 14 <sup>3</sup> / <sub>4</sub>	132,986 95	664 93 <sup>1</sup> / <sub>2</sub>	—	—	1,498 55 <sup>1</sup> / <sub>2</sub>	3,162 63 <sup>1</sup> / <sub>2</sub>
2.	—	—	—	—	—	530 36	—	—	—	47 34 <sup>1</sup> / <sub>4</sub>	—	79 1 <sup>1</sup> / <sub>4</sub>	—	1,007 37 <sup>1</sup> / <sub>2</sub>	—	—	1,664 8	
Итого . . . . . 1.	28,842 50	7,193 12 <sup>1</sup> / <sub>2</sub>	16,100 50	1,610 5	452,506 30	2,828 16 <sup>1</sup> / <sub>4</sub>	296,881 41 <sup>1</sup> / <sub>2</sub>	593 76 <sup>1</sup> / <sub>4</sub>	5,000	31 25	950,566	3,564 62	1,964,259 17	9,821 29 <sup>3</sup> / <sub>4</sub>	—	13 51 <sup>1</sup> / <sub>2</sub>	25,655 78 <sup>1</sup> / <sub>4</sub>	43,568 27
2.	—	—	—	—	—	3,470 74	—	296 88	—	47 34 <sup>1</sup> / <sub>4</sub>	—	3,293 68 <sup>3</sup> / <sub>4</sub>	—	19,794 18 <sup>1</sup> / <sub>2</sub>	—	9 65 <sup>1</sup> / <sub>4</sub>	17,912 48 <sup>3</sup> / <sub>4</sub>	
Всего . . . . .	28,842 50	7,193 12 <sup>1</sup> / <sub>2</sub>	16,100 50	1,610 5	452,506 30	6,298 90 <sup>1</sup> / <sub>4</sub>	296,831 41 <sup>1</sup> / <sub>2</sub>	890 64 <sup>1</sup> / <sub>4</sub>	5,000	78 59 <sup>1</sup> / <sub>4</sub>	950,566	6,858 30 <sup>3</sup> / <sub>4</sub>	1,964,259 17	20,615 48 <sup>1</sup> / <sub>4</sub>	—	23 16 <sup>3</sup> / <sub>4</sub>	43,568 27	43,568 27

Примѣчаніе. Въ каждомъ уѣздѣ въ первой строкѣ, означенной цифрою 1, показанъ сборъ на покрытие текущихъ расходовъ въ 1868 году; а во второй строкѣ, подъ цифрою 2, исчисленъ сборъ на пополненіе расходовъ въ 1867 году.



№ п/п	Наименование учреждения	Сумма в руб.	Сумма в коп.
1	Губернское училище	4,000	000
2	Уездное училище	1,115	000
3	Семейно-экономическое училище	2,108	811
4	Средняя школа	1,808	1,823
5	Уездная школа	38	000
6	Специальная школа	1,808	1,823
7	Семейно-экономическое училище	2,108	811
8	Средняя школа	1,808	1,823
9	Уездная школа	38	000
10	Специальная школа	1,808	1,823
11	Семейно-экономическое училище	2,108	811
12	Средняя школа	1,808	1,823
13	Уездная школа	38	000
14	Специальная школа	1,808	1,823
15	Семейно-экономическое училище	2,108	811
16	Средняя школа	1,808	1,823
17	Уездная школа	38	000
18	Специальная школа	1,808	1,823
19	Семейно-экономическое училище	2,108	811
20	Средняя школа	1,808	1,823
21	Уездная школа	38	000
22	Специальная школа	1,808	1,823
23	Семейно-экономическое училище	2,108	811
24	Средняя школа	1,808	1,823
25	Уездная школа	38	000
26	Специальная школа	1,808	1,823
27	Семейно-экономическое училище	2,108	811
28	Средняя школа	1,808	1,823
29	Уездная школа	38	000
30	Специальная школа	1,808	1,823
31	Семейно-экономическое училище	2,108	811
32	Средняя школа	1,808	1,823
33	Уездная школа	38	000
34	Специальная школа	1,808	1,823
35	Семейно-экономическое училище	2,108	811
36	Средняя школа	1,808	1,823
37	Уездная школа	38	000
38	Специальная школа	1,808	1,823
39	Семейно-экономическое училище	2,108	811
40	Средняя школа	1,808	1,823
41	Уездная школа	38	000
42	Специальная школа	1,808	1,823
43	Семейно-экономическое училище	2,108	811
44	Средняя школа	1,808	1,823
45	Уездная школа	38	000
46	Специальная школа	1,808	1,823
47	Семейно-экономическое училище	2,108	811
48	Средняя школа	1,808	1,823
49	Уездная школа	38	000
50	Специальная школа	1,808	1,823
51	Семейно-экономическое училище	2,108	811
52	Средняя школа	1,808	1,823
53	Уездная школа	38	000
54	Специальная школа	1,808	1,823
55	Семейно-экономическое училище	2,108	811
56	Средняя школа	1,808	1,823
57	Уездная школа	38	000
58	Специальная школа	1,808	1,823
59	Семейно-экономическое училище	2,108	811
60	Средняя школа	1,808	1,823
61	Уездная школа	38	000
62	Специальная школа	1,808	1,823
63	Семейно-экономическое училище	2,108	811
64	Средняя школа	1,808	1,823
65	Уездная школа	38	000
66	Специальная школа	1,808	1,823
67	Семейно-экономическое училище	2,108	811
68	Средняя школа	1,808	1,823
69	Уездная школа	38	000
70	Специальная школа	1,808	1,823
71	Семейно-экономическое училище	2,108	811
72	Средняя школа	1,808	1,823
73	Уездная школа	38	000
74	Специальная школа	1,808	1,823
75	Семейно-экономическое училище	2,108	811
76	Средняя школа	1,808	1,823
77	Уездная школа	38	000
78	Специальная школа	1,808	1,823
79	Семейно-экономическое училище	2,108	811
80	Средняя школа	1,808	1,823
81	Уездная школа	38	000
82	Специальная школа	1,808	1,823
83	Семейно-экономическое училище	2,108	811
84	Средняя школа	1,808	1,823
85	Уездная школа	38	000
86	Специальная школа	1,808	1,823
87	Семейно-экономическое училище	2,108	811
88	Средняя школа	1,808	1,823
89	Уездная школа	38	000
90	Специальная школа	1,808	1,823
91	Семейно-экономическое училище	2,108	811
92	Средняя школа	1,808	1,823
93	Уездная школа	38	000
94	Специальная школа	1,808	1,823
95	Семейно-экономическое училище	2,108	811
96	Средняя школа	1,808	1,823
97	Уездная школа	38	000
98	Специальная школа	1,808	1,823
99	Семейно-экономическое училище	2,108	811
100	Средняя школа	1,808	1,823

**III. РАСКЛАДКА ПОЗЕМЕЛЬНОГО СБОРА, НАЗНАЧЕННОГО НА ПОКРЫТИЕ РАСХОДОВЪ НА СОДЕРЖАНИЕ КРЕСТЬЯНСКИХЪ УЧРЕЖДЕНІЙ (ГУБЕРНСКИХЪ И УЪЗДНЫХЪ).**

НАЗВАНІЕ УЪЗДОВЪ.	К О Л И Ч Е С Т В О З Е М Л И.										Съ земель причисляется налога.	
	Незаселенной, принадлежащей частнымъ лицамъ.		Состоящей во владѣніи временно-обязанныхъ крестьянъ по устав. грам. и остающейся во владѣніи помещиковъ и удѣльн. вѣдом.		Владѣмой крестьянами въ казенныхъ дачахъ.		Казенной незаселенной.		ИТОГО.		Всего. На десятину.	
	Дес.	Кв. саж.	Дес.	Кв. саж.	Дес.	Кв. саж.	Дес.	Кв. саж.	Дес.	Кв. саж.	Руб.	Коп.
1. Петрозаводскій . . . . .	4,066	859	423	332	187,581	—	—	—	192,070	1,191	3,961	45
2. Олонецкій . . . . .	1,117	675	—	—	106,575	1,460	—	—	107,692	2,135	2,221	16 <sup>1</sup> / <sub>4</sub>
3. Вытегорскій . . . . .	240,844	2,228	118,839	1,673	92,626	738	—	—	452,310	2,239	9,328	91 <sup>1</sup> / <sub>4</sub>
4. Лодейнопольскій . . . . .	10,509	481	86,016	1,173	102,070	410	—	—	198,595	2,064	4,096	26 <sup>1</sup> / <sub>4</sub>
5. Каргопольскій . . . . .	501	761	—	—	195,255	382	—	—	195,756	1,143	4,037	51 <sup>3</sup> / <sub>4</sub>
6. Повѣнецкій . . . . .	1,805	1,823	1,859	793	43,645	211	—	—	47,310	427	975	77
7. Пудожскій . . . . .	38	597	—	—	107,154	1,877	—	—	107,193	74	2,210	85 <sup>1</sup> / <sub>2</sub>
Во всѣхъ уѣздахъ . . . . .	—	—	—	—	—	—	12,815	1,763	12,815	1,763	264	32 <sup>1</sup> / <sub>4</sub>
Итого . . . . .	258,883	224	207,138	1,571	834,908	278	12,815	1,763	1,313,745	1,436	27,096	25 <sup>1</sup> / <sub>4</sub>

О Т Р А З Ж Е Н И Е

С. 10  
1920

№ п/п	Содержание	№ п/п	Содержание	№ п/п	Содержание
1	...	1	...	1	...
2	...	2	...	2	...
3	...	3	...	3	...
4	...	4	...	4	...
5	...	5	...	5	...
6	...	6	...	6	...
7	...	7	...	7	...
8	...	8	...	8	...
9	...	9	...	9	...
10	...	10	...	10	...

№ п/п	Наименование	Сумма
1	На содержание уездных земских учреждений	100
2	На содержание уездных земских учреждений	100
3	На содержание уездных земских учреждений	100

**IV. СМЪТЫ УЪЗДНЫХЪ ЗЕМСКИХЪ ПОВИННОСТЕЙ.**

4	На содержание уездных земских учреждений	100
5	На содержание уездных земских учреждений	100
6	На содержание уездных земских учреждений	100
7	На содержание уездных земских учреждений	100
8	На содержание уездных земских учреждений	100
9	На содержание уездных земских учреждений	100
10	На содержание уездных земских учреждений	100
11	На содержание уездных земских учреждений	100

Наименованіе предметовъ уѣздныхъ земскихъ повинностей.	Н А З В А Н						Е У Ъ З Д О В Ъ.						И Т О Г О.			
	Пудожскій.		Олонецкій.		Лодейнопольскій.		Заргопольскій.		Повѣнецкій.		Вытегорскій.				Петрозаводскій.	
	Р.	К.	Р.	К.	Р.	К.	Р.	К.	Р.	К.	Р.	К.	Р.	К.		
1. На содержаніе уѣздныхъ земскихъ управъ . . . . .	2,180	—	3,645	—	3,994	> 92	2,960	—	2,170	—	5,600	—	3,600	—	24,149	> 92
2. На постройку церкви въ Ведлозерскомъ погостѣ . . . . .	—	—	100	—	—	—	—	—	—	—	—	—	—	—	100	—
3. На отопленіе и освѣщеніе училища и на народное образованіе	300	—	25	—	450	—	500	—	500	—	—	—	864	> 82 <sup>1</sup> / <sub>4</sub>	2,639	> 82 <sup>1</sup> / <sub>4</sub>
4. На пособіе градской тюрьмѣ . . . . .	—	—	15	—	—	—	—	—	—	—	—	—	—	—	15	—
5. На поправку Кондужской церкви . . . . .	—	—	75	—	—	—	—	—	—	—	—	—	—	—	75	—
6. Въ возвратъ издержекъ за переписку журналовъ и бумагъ собранія. . . . .	—	—	25	—	—	—	—	—	—	—	—	—	—	—	25	—
7. На вознагражденіе Казначейства . . . . .	—	—	19	> 42 <sup>1</sup> / <sub>2</sub>	—	—	—	—	—	—	—	—	—	—	19	> 42 <sup>1</sup> / <sub>2</sub>
8. На непредвидимые расходы . . . . .	—	—	195	> 22	—	—	—	—	—	—	1,000	—	1,014	> 55 <sup>3</sup> / <sub>4</sub>	2,209	> 77 <sup>3</sup> / <sub>4</sub>
9. На заготовленіе бланковъ для окладныхъ листовъ . . . . .	163	> 77	—	—	—	—	—	—	50	—	—	—	—	—	213	> 77
10. На содержаніе больницы. . . . .	—	—	—	—	—	—	—	—	695	> 23	—	—	—	—	695	> 23
11. Добавочное содержаніе смотрителю тюрьмы и на сторожей . . . . .	—	—	—	—	—	—	—	—	—	—	234	> 11	—	—	234	> 11
Итого . . . . .	2,643	> 77	4,099	> 64 <sup>1</sup> / <sub>2</sub>	4,444	> 92	3,460	—	3,415	> 23	6,834	> 11	5,479	> 38	30,377	> 5 <sup>1</sup> / <sub>2</sub>

No.	Description	Quantity	Price
1	...	...	...
2	...	...	...
3	...	...	...
4	...	...	...
5	...	...	...
6	...	...	...
7	...	...	...
8	...	...	...
9	...	...	...
10	...	...	...
11	...	...	...
12	...	...	...
13	...	...	...
14	...	...	...
15	...	...	...
16	...	...	...
17	...	...	...
18	...	...	...
19	...	...	...
20	...	...	...
21	...	...	...
22	...	...	...
23	...	...	...
24	...	...	...
25	...	...	...
26	...	...	...
27	...	...	...
28	...	...	...
29	...	...	...
30	...	...	...
31	...	...	...
32	...	...	...
33	...	...	...
34	...	...	...
35	...	...	...
36	...	...	...
37	...	...	...
38	...	...	...
39	...	...	...
40	...	...	...
41	...	...	...
42	...	...	...
43	...	...	...
44	...	...	...
45	...	...	...
46	...	...	...
47	...	...	...
48	...	...	...
49	...	...	...
50	...	...	...
51	...	...	...
52	...	...	...
53	...	...	...
54	...	...	...
55	...	...	...
56	...	...	...
57	...	...	...
58	...	...	...
59	...	...	...
60	...	...	...
61	...	...	...
62	...	...	...
63	...	...	...
64	...	...	...
65	...	...	...
66	...	...	...
67	...	...	...
68	...	...	...
69	...	...	...
70	...	...	...
71	...	...	...
72	...	...	...
73	...	...	...
74	...	...	...
75	...	...	...
76	...	...	...
77	...	...	...
78	...	...	...
79	...	...	...
80	...	...	...
81	...	...	...
82	...	...	...
83	...	...	...
84	...	...	...
85	...	...	...
86	...	...	...
87	...	...	...
88	...	...	...
89	...	...	...
90	...	...	...
91	...	...	...
92	...	...	...
93	...	...	...
94	...	...	...
95	...	...	...
96	...	...	...
97	...	...	...
98	...	...	...
99	...	...	...
100	...	...	...



НАЗВАНІЕ УЪЗДОВЪ.

Содержаніе таблицъ.

Всѣхъ сборовъ.

Общая сумма сборовъ.

Средняя плата за единицу.

Средняя плата за единицу.

Средняя плата за единицу.

Средняя плата за единицу.

Уездъ	Общая сумма сборовъ	Средняя плата за единицу	Средняя плата за единицу	Средняя плата за единицу	Средняя плата за единицу
1. Ярославль	1,200,000	100	100	100	100
2. Кострома	1,100,000	90	90	90	90
3. Иваново-Вознесенскъ	1,000,000	80	80	80	80
4. Владимиръ	900,000	70	70	70	70
5. Суздаль	800,000	60	60	60	60
6. Мухоморовскій	700,000	50	50	50	50
7. Богомоловскій	600,000	40	40	40	40
8. Покровскій	500,000	30	30	30	30
9. Шаргородскій	400,000	20	20	20	20
10. Горьковскій	300,000	10	10	10	10
Итого	8,000,000	80	80	80	80

V. РАСКЛАДКИ УЪЗДНЫХЪ ЗЕМСКИХЪ СБОРОВЪ.

\*) Принадлежитъ земскимъ сборамъ.  
\*\*) Принадлежитъ общиннымъ сборамъ.

НАЗВАНІЕ УЪЗДОВЪ.	С ъ д в о	
	Въ городахъ.	
	Стоимость.	Окладъ. Общая сумма налога.
	Рубли.	Р. К.
1. Пудожскій . . . . .	21,120	1% 211 20
2. Олонецкій . . . . .	85,260	1% 852 60
3. Лодейнопольскій . . . . .	98,280	1% 982 80
4. Каргопольскій . . . . .	72,705	0,4% 290 82
5. Повънецкій . . . . .	13,906	1% 139 6
6. Вытегорскій . . . . .	15,540	5% 777 —
7. Петрозаводскій . . . . .	503,875	0,35% 1,772 57 1/2
Итого . . . . .	810,686	5,026 5 1/2

\*) Принадлежащихъ частнымъ лицамъ.

\*\*) Принадлежащихъ обществамъ крестьянъ.

р о в ъ.		Съ фабрикъ и заводовъ.		И т о г о.
Въ уѣздахъ.				
Стоимость.	Окладъ. Общая сумма налога.	Стоимость.	Окладъ. Общая сумма налога.	
	Рубли.	Р. К.	Рубли.	Р. К.
212,286	1,2% 2,547 43	2,952	1,4% 39 52	2,798 15
{ 10,818 (*)	1% 108 18	166,134	0,3% 2,235 48 3/4	4,141 20 1/2
{ 377,975 (**)	0,25% 944 93 3/4			
298,476	1,1% 3,283 23	13,696	1 1/2% 205 44	4,471 47
385,022	0,8% 3,091 15	19,239	0,66% 126 87 1/2	3,508 84 1/2
132,986	1,5% 1,994 79	61,011	2% 1,220 22	3,354 7
171,352	1/2% 856 76 1/2	17,471	10% 1,747 14	3,380 90 1/2
386,809	0,78% 2,993 67	335,205	0,21% 713 13 1/2	5,479 38
1,975,724	15,820 15 1/4	615,708	6,287 81 3/4	27,134 2 1/2



# ОРЛОВСКАЯ ГУБЕРНІЯ.

## I. СМѢТА ГУБЕРНСКИХЪ ЗЕМСКИХЪ ПОВИННОСТЕЙ.

Наименованіе предметовъ губернскихъ земскихъ повинностей.

	С у м м а.	
	Рубли.	Коп.
1. На отправленіе дорожной повинности . . . . .	15,721	» 61
2. На содержаніе земскаго стола въ казенной палатѣ, по веденію отчетности земскаго сбора. . . . .	1,132	» 47
3. На содержаніе бухгалтеровъ въ губернскомъ и уѣздномъ казначействахъ для веденія отчетности земскихъ суммъ . . . . .	1,582	—
4. На пенсіи вдовамъ чиновниковъ по полюбовному размежеванію. . . . .	165	» 77
5. На прогонныя и порціонныя деньги чиновникамъ строительнаго отдѣленія, отряжаемымъ по дѣламъ земства. . . . .	100	—
6. На содержаніе посреднической комиссіи, посредниковъ, чиновниковъ, уполномоченныхъ отъ казны и особаго стола при управленіи Государственныхъ Имуществъ для полюбовнаго размежеванія . . . . .	11,863	—

	С у м м а.	
	Рубли.	Коп.
7. На суточное содержаніе чиновникамъ, командируемымъ внутри губерніи по дѣламъ земства . . . . .	100	—
8. На содержаніе губернскаго по крестьянскимъ дѣламъ присутствія . . . . .	14,685	» 14
9. На содержаніе губернскаго статистическаго комитета . . . . .	2,000	—
10. На заготовленіе бланковъ окладныхъ листовъ . . . . .	300	—
11. На пересылку по почтѣ суммъ губернскаго земскаго сбора . . . . .	250	—
12. На содержаніе губернской земской управы . . . . .	16,500	—
13. На вознагражденіе техника при губернской управѣ . . . . .	300	—
14. На ремонтрованіе богоугодныхъ заведеній въ г. Орлѣ . . . . .	3,000	—
Итого . . . . .	67,699	» 99

Въ счетъ этой суммы слѣдуетъ зачесть остатки 1866 и 1867 годовъ, — 14,089 р. 87<sup>3</sup>/<sub>4</sub> к. . . . . 53,610 » 11<sup>1</sup>/<sub>4</sub>

Сумма эта разложена между уѣздами по числу губернскихъ гласныхъ отъ каждаго уѣзда. Эта разверстка показана въ нижеслѣдующей таблицѣ.

	Число гласныхъ.	Сумма губернскаго сбора.
1. Орловскій . . . . .	9	5,482 » 89
2. Мценскій . . . . .	6	3,655 » 26
3. Болховскій . . . . .	7	4,264 » 47
4. Карачевскій . . . . .	6	3,655 » 26
5. Брянскій . . . . .	6	3,655 » 26
6. Трубчевскій . . . . .	5	3,046 » 5
7. Сѣвскій . . . . .	7	4,264 » 47
8. Дмитровскій . . . . .	5	3,046 » 5
9. Кромскій . . . . .	5	3,046 » 5
10. Малоархангельскій . . . . .	8	4,873 » 68
11. Ливенскій . . . . .	12	7,310 » 52
12. Елецкій . . . . .	12	7,310 » 52
Итого . . . . .	88	53,610 » 48

Н А З В А Н И Е				Виды земских повинностей	
Орловский	Спасский	Кромский	Нараянский	Мценский	Виды земских повинностей
3,887	—	—	—	1,800	1. На устройство и содержание местных соображений и ве- рбана . . . . .
—	100	50	60	50	2. На наемъ домовъ для вербу- емого персонала . . . . .
1,350	1,215	1,485	1,215	1,485	3. На содержание поворота при устройствѣ возвышенности проездовъ и створеніи при- ставовъ . . . . .
550	—	—	—	—	4. На наемъ квартиръ для по- мощниковъ . . . . .
<b>II. СМѢТЫ УЪЗДНЫХЪ ЗЕМСКИХЪ ПОВИННОСТЕЙ.</b>					
283	258	183	183	206	5. На выписку картонныхъ и дубовыхъ листовъ . . . . .
6,500	7,400	6,000	7,600	6,000	6. На содержание урядныхъ по- средствъ въ видѣ типо- графіи . . . . .
13,316	10,100	7,500	11,082	12,800	7. На содержание маршевыхъ су- довъ . . . . .
3,000	3,107	1,000	3,000	4,500	8. На устройство поминаній и содержаніе арестованныхъ по приговору маршевыхъ судовъ . . . . .
5,482	4,264	2,048	3,652	3,652	9. На устройство повинности . . . . .
4,950	6,300	4,500	3,300	3,850	10. На содержание урядныхъ земскихъ управъ . . . . .
4,950	3,000	2,268	4,187	1,900	11. На устройство арестованной части . . . . .
1,500	—	2,205	700	700	12. На непредвиденные расходы по земскому хозяйству . . . . .
—	100	—	47	—	13. На расходы по устройству земскихъ управъ . . . . .
328	—	2,500	—	—	14. На устройство повинности . . . . .

Наименованіе предметовъ уѣздныхъ земскихъ повинностей.	Н А З В А Н І Е					У Ѣ З Д О В Ъ.							Итого.															
	Мценскій.	Карачевскій.	Кромскій.	Сѣвскій.	Орловскій.	Брянскій.	Трубчевскій.	Ливенскій.	Болховскій.	Дмитровскій.	Малоархангельскій.	Елецкій.																
	Р.	К.	Р.	К.	Р.	К.	Р.	К.	Р.	К.	Р.	К.	Р.	К.	Р.	К.												
1. На устройство и содержаніе мостовыхъ сооружений и переправъ . . . . .	1,800	—	—	—	—	3,887	—	—	5,413	68	3,500	—	—	50	—	14,650	68											
2. На наемъ дома для рекрутскаго присутствія . . . . .	50	—	65	—	50	—	100	—	—	—	—	—	50	—	75	—	760	—										
3. На содержаніе подводъ при уѣздномъ полицейскомъ управленіи и станovýchъ приставахъ . . . . .	1,485	—	1,215	—	1,485	—	1,215	—	1,950	—	1,485	—	1,485	—	1,215	—	2,500	—	1,215	—	1,285	—	990	—	17,525	—		
4. На наемъ квартиръ для станovýchъ приставовъ и судебныхъ слѣдователей . . . . .	250	—	200	—	150	—	200	—	650	—	250	—	250	—	200	—	250	—	150	—	250	—	750	—	—	—	3,550	—
5. На выписку сенатскихъ и губернскихъ вѣдомостей . . . . .	206	—	199	50	169	50	256	50	233	50	209	—	212	—	292	50	251	—	184	50	185	—	275	—	—	—	2,674	—
6. На содержаніе уѣздныхъ по крестьянскимъ дѣламъ учреждений . . . . .	6,000	—	7,600	—	6,000	—	7,400	—	6,600	—	6,910	—	6,910	—	7,500	—	5,570	—	5,500	—	6,100	—	8,000	—	—	—	80,090	—
7. На содержаніе мировыхъ судебныхъ учреждений . . . . .	13,800	—	11,062	50	7,600	—	10,100	—	13,916	67	12,375	—	8,866	66	15,950	—	10,348	46 1/4	7,150	—	9,900	—	14,466	75	—	—	135,536	4 1/4
8. На устройство помѣщеній и содержаніе арестованныхъ по приговорамъ мировыхъ судей . . . . .	4,500	—	3,000	—	1,000	—	3,107	—	3,000	—	150	—	1,000	—	1,300	—	500	—	—	—	1,000	—	—	—	—	—	18,557	—
9. На губернскаія повинности . . . . .	3,655	26	3,655	26	3,046	5	4,264	47	5,482	89	3,655	26	3,046	5	7,310	52	4,264	47	3,046	5	4,873	68	7,310	52	—	—	53,610	48
10. На содержаніе уѣздныхъ земскихъ управъ . . . . .	3,850	—	3,900	—	4,500	—	6,300	—	4,950	—	5,600	—	4,500	—	5,900	—	4,800	—	5,000	—	5,800	—	6,300	—	—	—	61,400	—
11. На устройство врачебной части . . . . .	1,000	—	1,167	94	2,266	—	2,000	—	4,920	—	1,000	—	4,740	—	9,891	4	4,163	—	—	—	5,062	—	6,000	—	—	—	42,209	98
12. На непредвидимые расходы по земскому хозяйству . . . . .	700	—	700	—	2,205	—	—	—	1,500	—	1,500	—	—	—	1,500	—	3,450	—	1,973	82 1/4	800	—	900	—	—	—	15,228	82 1/4
13. На пересылку по почтѣ суммъ . . . . .	—	—	47	—	—	—	100	—	—	—	—	—	—	—	—	—	—	—	—	—	—	—	—	—	—	—	147	—
14. Въ возвратъ позайствованій . . . . .	—	—	—	—	2,500	—	—	—	328	—	—	—	—	—	—	—	—	—	9	85	—	—	—	—	—	—	2,837	85

Наименованіе предметовъ уѣздныхъ земскихъ повинностей.	Н А З В А Н І Е					У Ѣ З Д О В Ъ.						Итого.	
	Мценскій.	Карачевскій.	Кромскій.	Сѣвскій.	Орловскій.	Брянскій.	Трубчевскій.	Ливенскій.	Болховскій.	Дмитровскій.	Малоархангельскій.		Елецкій.
	Р. К.	Р. К.	Р. К.	Р. К.	Р. К.	Р. К.	Р. К.	Р. К.	Р. К.	Р. К.	Р. К.	Р. К.	Р. К.
15. На покупку дома для земской больницы. . . . .	—	—	3,200	—	—	—	—	—	—	—	—	—	3,200
16. На вознагражденіе техниковъ и другихъ лицъ за занятія по дѣламъ земства.	—	—	—	300	—	—	—	600	—	—	—	—	900
17. На устройство помѣщенія для сѣзда мировыхъ судей и временныхъ засѣданій окружнаго суда . . . . .	—	—	—	2,100	—	—	—	—	—	2,650	5,000	5,500	15,250
18. На народное образованіе. .	—	—	—	—	—	1,000	—	2,800	—	3,300	—	—	7,100
Итого . . . . .	37,296	32,812	34,171	37,442	47,418	4,184	31,159	59,967	39,671	30,179	40,305	50,617	475,226



В А С Д О Б Г

Итого	Единиц	Материалы вещные	Литры сир.	Борозды	Лесные	Продукция	
						кв.	п.
8,300	—	—	—	—	—	—	—
900	—	—	—	—	600	—	—
19,350	—	5,000	3,850	—	—	—	—
7,100	—	—	3,300	—	2,800	—	1,000
181 + 26 81 153 + 71 29 927 + 74 39 617 + 30 170 + 32 40 305 + 68 50 617 + 27 175 356 + 80							

№ п/п	Уезд	Вид повинности	Сумма в руб.		Землевладельцы	Земледельцы	Итого
			1907	1908			
1	Александровский	1. Земские	10000	11000	10000	11000	21000
2	Александровский	2. Земские	20000	22000	20000	22000	42000
3	Александровский	3. Земские	30000	33000	30000	33000	63000
4	Александровский	4. Земские	40000	44000	40000	44000	84000
5	Александровский	5. Земские	50000	55000	50000	55000	105000
6	Александровский	6. Земские	60000	66000	60000	66000	126000
7	Александровский	7. Земские	70000	77000	70000	77000	147000
8	Александровский	8. Земские	80000	88000	80000	88000	168000
9	Александровский	9. Земские	90000	99000	90000	99000	189000
10	Александровский	10. Земские	100000	110000	100000	110000	210000

**III. РАСКЛАДКИ ГУБЕРНСКИХЪ И УЪЗДНЫХЪ ЗЕМСКИХЪ ПОВИННОСТЕЙ.**

НАЗВАНІЕ УЪЗДОВЪ.	Съ торговыхъ документовъ.				Съ городскихъ недви- жимыхъ имуществъ.		Съ торговыхъ и промышлен- ныхъ заведеній въ уѣздѣ.		С ъ з е м е л ь.			ВСЕГО.
	Съ гильдей- скихъ сви- дѣтельствъ.	Съ промыш- ленныхъ сви- дѣтельствъ и билетовъ.	Съ патен- товъ.	Итого.	Стоимость. Доходность.	Налогъ.	Стоимость. Доходность.	Налогъ.	Количество десятивъ.	Стоимость. Доходность.	Сумма налога. Всего На десятину.	
	Р. К.	Р. К.	Р. К.	Р. К.	Р. К.	Р. К.	Р. К.	Р. К.				Р. К.
1. Мценскій . . . .	25 <sup>0</sup> / <sub>0</sub> 2,100 > —	10 <sup>0</sup> / <sub>0</sub> 669 > 50	25 <sup>0</sup> / <sub>0</sub> 2,662 > 50	5,432 > —	600,108 > —	2,400 > 43	— 36,175 —	723 > 50	187,467	— 533,739	25,397 > 74 12,50 коп.	33,953 > 67
2. Карачевскій . . .	25 <sup>0</sup> / <sub>0</sub> 1,176 > 25	10 <sup>0</sup> / <sub>0</sub> 450 > 5	25 <sup>0</sup> / <sub>0</sub> 2,718 > 12	4,344 > 42	355,331 > —	1,598 > 98	152,184 —	1,194 > 12	231,393	— 563,221	21,453 > 21 9,27 коп.	22,590 > 73
3. Кромскій . . . .	25 <sup>0</sup> / <sub>0</sub> —	10 <sup>0</sup> / <sub>0</sub> —	25 <sup>0</sup> / <sub>0</sub> —	2,805 > —	—	—	— 41,471 > 80	2,073 > 59	211,825 (*)	— 491,436	24,571 > 83 <sup>1</sup> / <sub>2</sub> 11,60 коп.	29,450 > 42 <sup>1</sup> / <sub>2</sub>
4. Сѣвскій . . . . .	25 <sup>0</sup> / <sub>0</sub> 575 > —	10 <sup>0</sup> / <sub>0</sub> 270 > 65	25 <sup>0</sup> / <sub>0</sub> 1,626 > 87 <sup>1</sup> / <sub>2</sub>	2,472 > 52 <sup>1</sup> / <sub>2</sub>	300,000 > — 12,000 > —	626 > 40	315,818 — 14,455 > 20	754 > 56 <sup>1</sup> / <sub>4</sub>	312,932	— 570,146	29,761 > 66 9,50 коп.	33,615 > 14 <sup>3</sup> / <sub>4</sub>
5. Орловскій . . . .	25 <sup>0</sup> / <sub>0</sub> 3,631 > 25	10 <sup>0</sup> / <sub>0</sub> 1,601 > 85	25 <sup>0</sup> / <sub>0</sub> 8,405 > 87 <sup>1</sup> / <sub>2</sub>	13,638 > 97 <sup>1</sup> / <sub>2</sub>	4,356,176 > — 261,370 > —	5,776 > 29	— 47,233 —	1,043 > 85	258,870	12,943,500 776,610	17,163 > 8 6,60 коп.	37,622 > 19 <sup>1</sup> / <sub>2</sub>
6. Брянскій:												
а) На губернскія повинности. .	6 <sup>0</sup> / <sub>0</sub> 289 > 20	3 <sup>0</sup> / <sub>0</sub> 151 > 60 <sup>1</sup> / <sub>2</sub>	6 <sup>0</sup> / <sub>0</sub> 666 > 27	1,107 > 7 <sup>1</sup> / <sub>2</sub>	— 16,642 > —	49 > 10	— 125,609 > 35	487 > 67	529,721	— 518,646	2,013 > 65	3,657 > 49 <sup>1</sup> / <sub>2</sub>
б) На уѣздныя повинности. .	19 <sup>0</sup> / <sub>0</sub> 915 > 80	7 <sup>0</sup> / <sub>0</sub> 353 > 84 <sup>1</sup> / <sub>2</sub>	19 <sup>0</sup> / <sub>0</sub> 2,103 > 20 <sup>1</sup> / <sub>2</sub>	3,372 > 85 4,479 > 92 <sup>1</sup> / <sub>2</sub>	—	365 > 56 414 > 66	— 4,431 > 70	3,944 > 3 4,431 > 70	—	—	16,235 > 11 18,298 > 76 3,45 коп.	23,967 > 55 27,625 > 4 <sup>1</sup> / <sub>2</sub>
7. Трубчевскій . . .	25 <sup>0</sup> / <sub>0</sub> —	10 <sup>0</sup> / <sub>0</sub> —	25 <sup>0</sup> / <sub>0</sub> —	901 > 85	— 19,307 > —	1,110 > 16	— 28,699 > 80	1,650 > 24	188,334 (*)	— 436,934	25,123 > 76 13,34 коп.	28,786 > 1
8. Ливенскій:												
а) На губернскія повинности. .	—	—	—	—	1,098,154 > —	329 > 44 <sup>3</sup> / <sub>4</sub>	524,402 —	157 > 32 <sup>1</sup> / <sub>4</sub>	461,653	23,082,658 1,154,132	6,924 > 79 <sup>3</sup> / <sub>4</sub>	7,411 > 56 <sup>3</sup> / <sub>4</sub>
б) На уѣздныя повинности. .	25 <sup>0</sup> / <sub>0</sub> 1,953 > 12 <sup>1</sup> / <sub>2</sub>	10 <sup>0</sup> / <sub>0</sub> 1,009 > 70	25 <sup>0</sup> / <sub>0</sub> 4,345 > —	7,307 > 82 <sup>1</sup> / <sub>2</sub>	—	1,976 > 67 <sup>1</sup> / <sub>4</sub> 2,306 > 12	— 1,101 > 24 <sup>1</sup> / <sub>2</sub>	943 > 92 <sup>1</sup> / <sub>4</sub> 1,101 > 24 <sup>1</sup> / <sub>2</sub>	—	—	41,548 > 78 <sup>1</sup> / <sub>2</sub> 48,473 > 58 <sup>1</sup> / <sub>4</sub> 10,50 коп.	51,777 > 20 <sup>1</sup> / <sub>2</sub> 59,188 > 77 <sup>1</sup> / <sub>4</sub>

(\*) Количество земли въ Кромскомъ и Трубчевскомъ уѣздахъ опредѣлено по приблизительному разсчету.

НАЗВАНІЕ УЪЗДОВЪ.	Съ торговыхъ документовъ.				Съ городскихъ недви- жимыхъ имуществъ.		Съ торговыхъ и промышлен- ныхъ заведеній въ уѣздѣ.		С ъ з е м е л ь .			ВСЕГО.
	Съ гильдей- скихъ сви- дѣтельствъ.	Съ промыш- ленныхъ сви- дѣтельствъ и билетовъ.	Съ патен- товъ.	Итого.	Стоимость. Доходность.	Налогъ.	Стоимость. Доходность.	Налогъ.	Количество десятиныхъ.	Стоимость. Доходность.	Сумма налога. Всего На десятину.	
	Р. К.	Р. К.	Р. К.	Р. К.	Р. К.	Р. К.	Р. К.	Р. К.			Р. К.	Р. К.
9. Болховскій . . .	25% 1,465 —	10% 380 > 90	25% 3,730 > —	5,575 > 90	723,260 —	1,808 > 15	325,860 —	814 > 65	215,916	9,000,415 450,020	22,501 > 3 <sup>3</sup> / <sub>4</sub> 10,42 коп.	30,699 > 73 <sup>3</sup> / <sub>4</sub>
10. Дмитровскій. . .	25% 717 > 50	10% 330 > 85	25% 2,036 > 88 <sup>1</sup> / <sub>2</sub>	3,085 > 23 <sup>1</sup> / <sub>2</sub>	— 11,412 > —	524 > 98	—	—	189,939	— 483,783	22,162 > 3 11,67 коп.	25,772 > 24 <sup>1</sup> / <sub>2</sub>
11. Малоархангель- скій . . . . .	—	—	—	4,200 > 41	100,000 — 4,000 —	120 —	— 47,300 —	1,419 > —	310,883	— 932,649	27,979 > 47 8,10 коп.	33,718 > 88
12. Елецкій:												
б) На уѣздныя повинности. . .	11% 1,896 > 40	5% 1,000 > 55	10% 2,408 > 70	5,305 > 65	1,683,145 — 100,988 —	2,019 > 77	— —	2,392 > 36	417,747	20,887,362 1,255,632	25,112 > 65 6,01 коп.	34,830 > 43
а) На губернскія повинности. . .	14% 2,413 > 60	5% 1,000 > 55	15% 3,613 > 5	7,027 > 20 12,332 > 85	—	—	— 284 — 2,676 > 36	—	—	—	—	7,311 > 20 42,141 > 63
Итого . . . . .	—	—	—	66,576 > 91 <sup>1</sup> / <sub>2</sub>	—	18,705 > 94	—	17,882 > 81 <sup>3</sup> / <sub>4</sub>	3,516,680	— 8,166,948	307,998 > 81 <sup>1</sup> / <sub>2</sub> 8,76 коп.	411,164 > 48 <sup>3</sup> / <sub>4</sub>



# ПЕНЗЕНСКАЯ ГУБЕРНІЯ.

## I. СМѢТА ГУБЕРНСКИХЪ ЗЕМСКИХЪ ПОВИННОСТЕЙ.

### Наименованіе предметовъ губернскихъ земскихъ повинностей.

	С у м м а.	
	Рубл.	Коп.
1. Содержаніе мостовъ, трубъ, гатей и перевозовъ на почтовыхъ трактахъ . . . . .	37,000	—
2. Постройка вновь и содержаніе верстовыхъ столбовъ на почтовыхъ трактахъ. . . . .	420	—
3. Прогонныя и порціонныя деньги чиновникамъ строительной и дорожной комиссіи, командируемымъ по дѣламъ земства . . . . .	400	—
4. Вознагражденіе казначействъ за взиманіе и храненіе земскихъ сборовъ . . . . .	2,373	» 55
5. Пенсія служившему дворянскимъ засѣдателемъ въ наровчатскомъ земскомъ судѣ и уѣздномъ судѣ Слѣпцеву . . . . .	21	» 90
6. Содержаніе канцеляріи комиссіи народнаго продовольствія . . . . .	1,690	—
7. Издержки на выдачу суточныхъ денегъ чиновникамъ, командируемымъ внутри губерніи. . . . .	1,500	—

	С у м м а.	
	Рубл.	Коп.
8. На содержаніе губернскаго статистическаго комитета . . . . .	2,000	—
9. На содержаніе посреднической комиссіи и содержаніе уполномоченныхъ отъ казны по полюбовному размежеванію . . . . .	4,991	—
10. На уплату страховыхъ денегъ при пересылкѣ чрезъ почту суммъ губернскихъ земскихъ повиностей . . . . .	200	—
11. На наемъ квартиры судебному слѣдователю . . . . .	50	—
12. На наемъ помѣщенія для этапа . . . . .	153	—
13. На непредвидимые расходы . . . . .	2,540	—
14. На содержаніе губернской земской управы . . . . .	12,000	—
15. На добавочное содержаніе врачамъ и другимъ чинамъ богоугодныхъ заведеній . . . . .	1,500	—
<hr/>		
Итого . . . . .	66,839	» 45

За зачетомъ остатковъ отъ прежнихъ лѣтъ,—21,858 р.

77½ коп. . . . . 44,980 » 67½







Наименованіе предметовъ уѣздныхъ земскихъ повинностей.	П Е Н З Е Н С К І Я Г У Б Е Р Н І Я			
	Пензенскій.	Саранскій.	Керенскій.	Городищенскій.
	Р. К.	Р. К.	Р. К.	Р. К.
18. На содержаніе и леченіе въ земской больницѣ бесплатно бѣдныхъ жителей.	—	—	—	—
19. На наемъ лошадей для разѣздовъ членовъ земской управы и земскихъ врачей.	—	—	—	—
20. На покупку 5% билетовъ внутренняго съ выигрышами займа по биржевой цѣнѣ и нисшему курсу послѣ тиража . . . . .	—	—	—	—
21. Въ возвратъ крестьянамъ излишне переплаченныхъ денегъ . . . . .	—	—	—	—
22. На покупку деревяннаго масла для неугасимой лампы предъ пожертвованною Ихъ Императорскими Величествами иконою въ училищной церкви . . . . .	—	—	—	—
<b>Итого . . . . .</b>	<b>30,982 &gt; 15</b>	<b>27,702 &gt; 41 1/2</b>	<b>28,940 &gt; 79 1/4</b>	<b>30,602 &gt; 54 1/2</b>
<b>За зачетомъ остатковъ . . . . .</b>	<b>—</b>	<b>25,463 &gt; 3 3/4</b>	<b>28,795 &gt; 29 1/4</b>	<b>—</b>

П Е Н З Е Н С К І Я Г У Б Е Р Н І Я						И Т О Г О .
Мокшанскій.	Нижнеломовскій.	Инсарскій.	Наровчатскій.	Чембарскій.	Краснослободскій.	
Р. К.	Р. К.	Р. К.	Р. К.	Р. К.	Р. К.	Р. К.
—	1,080 —	—	—	—	—	1,080 —
—	700 —	—	—	—	—	700 —
—	—	—	950 —	—	—	950 —
—	—	—	49 > 25 1/4	—	—	49 > 25 1/4
—	—	—	—	60 —	—	60 —
<b>25,713 &gt; 48 1/4</b>	<b>35,535 &gt; 16 1/2</b>	<b>36,934 &gt; 7 3/4</b>	<b>21,201 &gt; 87 3/4</b>	<b>27,939 &gt; 28 3/4</b>	<b>38,234 &gt; 84 1/2</b>	<b>303,786 &gt; 63 3/4</b>

Петербургская губерния.

Итого	И Е В О Д З В А В Е И					
	Ивановский	Павловский	Псковский	Пензенский	Пензенский	Пензенский
Р. К.	Р. К.	Р. К.	Р. К.	Р. К.	Р. К.	Р. К.
—	—	—	—	—	—	—
1,080	1,080	—	—	—	—	—
—	—	—	—	—	—	—
700	700	—	—	—	—	—
—	—	—	—	—	—	—
350	—	—	—	—	—	—
—	—	—	—	—	—	—
48 + 25 1/2	—	—	—	—	—	—
—	—	—	—	—	—	—
60	—	—	—	—	—	—
30,320 + 68 1/2	38,284 + 81 1/2	27,039 + 28 1/2	21,201 + 87 1/2	30,924 + 7 1/2	32,535 + 19 1/2	27,119 + 48 1/2

Исторический очерк		Исторический очерк		Исторический очерк		Исторический очерк	
Год	Сумма	Год	Сумма	Год	Сумма	Год	Сумма
1870	1,200,000	1871	1,300,000	1872	1,400,000	1873	1,500,000
1874	1,600,000	1875	1,700,000	1876	1,800,000	1877	1,900,000
1878	2,000,000	1879	2,100,000	1880	2,200,000	1881	2,300,000
1882	2,400,000	1883	2,500,000	1884	2,600,000	1885	2,700,000
1886	2,800,000	1887	2,900,000	1888	3,000,000	1889	3,100,000
1890	3,200,000	1891	3,300,000	1892	3,400,000	1893	3,500,000
1894	3,600,000	1895	3,700,000	1896	3,800,000	1897	3,900,000
1898	4,000,000	1899	4,100,000	1900	4,200,000	1901	4,300,000
1902	4,400,000	1903	4,500,000	1904	4,600,000	1905	4,700,000
1906	4,800,000	1907	4,900,000	1908	5,000,000	1909	5,100,000
1910	5,200,000	1911	5,300,000	1912	5,400,000	1913	5,500,000
1914	5,600,000	1915	5,700,000	1916	5,800,000	1917	5,900,000
1918	6,000,000	1919	6,100,000	1920	6,200,000	1921	6,300,000
1922	6,400,000	1923	6,500,000	1924	6,600,000	1925	6,700,000
1926	6,800,000	1927	6,900,000	1928	7,000,000	1929	7,100,000
1930	7,200,000	1931	7,300,000	1932	7,400,000	1933	7,500,000
1934	7,600,000	1935	7,700,000	1936	7,800,000	1937	7,900,000
1938	8,000,000	1939	8,100,000	1940	8,200,000	1941	8,300,000
1942	8,400,000	1943	8,500,000	1944	8,600,000	1945	8,700,000
1946	8,800,000	1947	8,900,000	1948	9,000,000	1949	9,100,000
1950	9,200,000	1951	9,300,000	1952	9,400,000	1953	9,500,000
1954	9,600,000	1955	9,700,000	1956	9,800,000	1957	9,900,000
1958	10,000,000	1959	10,100,000	1960	10,200,000	1961	10,300,000
1962	10,400,000	1963	10,500,000	1964	10,600,000	1965	10,700,000
1966	10,800,000	1967	10,900,000	1968	11,000,000	1969	11,100,000
1970	11,200,000	1971	11,300,000	1972	11,400,000	1973	11,500,000
1974	11,600,000	1975	11,700,000	1976	11,800,000	1977	11,900,000
1978	12,000,000	1979	12,100,000	1980	12,200,000	1981	12,300,000
1982	12,400,000	1983	12,500,000	1984	12,600,000	1985	12,700,000
1986	12,800,000	1987	12,900,000	1988	13,000,000	1989	13,100,000
1990	13,200,000	1991	13,300,000	1992	13,400,000	1993	13,500,000
1994	13,600,000	1995	13,700,000	1996	13,800,000	1997	13,900,000
1998	14,000,000	1999	14,100,000	2000	14,200,000	2001	14,300,000
2002	14,400,000	2003	14,500,000	2004	14,600,000	2005	14,700,000
2006	14,800,000	2007	14,900,000	2008	15,000,000	2009	15,100,000
2010	15,200,000	2011	15,300,000	2012	15,400,000	2013	15,500,000
2014	15,600,000	2015	15,700,000	2016	15,800,000	2017	15,900,000
2018	16,000,000	2019	16,100,000	2020	16,200,000	2021	16,300,000
2022	16,400,000	2023	16,500,000	2024	16,600,000	2025	16,700,000

III. РАСКЛАДКИ ГУБЕРНСКИХЪ И УЪЗДНЫХЪ ЗЕМСКИХЪ СБОРОВЪ.

НАЗВАНІЕ УѢЗДОВЪ.	Съ торговыхъ, промышленныхъ свидѣтельствъ, билетовъ и патентовъ.				Въ уѣздахъ, съ торговыхъ и промышленныхъ заведеній.		Въ г о р о д а х ъ.						Съ казенныхъ оброчныхъ статей.		Съ земель.		Всѣхъ налоговъ.	
	Гильдейскихъ свидѣтельствъ.	Промышленныхъ свидѣтельствъ и билетовъ.	Патентовъ.	Итого.	Стоимость. Доходъ.	Сумма налога.	Съ обывательскихъ домовъ.		Съ торговыхъ и промышленныхъ заведеній.		Съ оброчныхъ статей.		Стоимость. Доходъ.	Сумма налога.	Количество земли.	Сумма налога. На десятину.		
							Стоимость. Доходъ.	Сумма налога.	Стоимость. Доходъ.	Сумма налога.	Стоимость. Доходъ.	Сумма налога.						
1. Пензенскій . . . .	Р. К. 2,117 > 50	Р. К. 1,240 > 15	Р. К. 7,320 > 90 <sup>1/2</sup>	Р. К. 10,678 > 55 <sup>1/2</sup>	Р. К. 364,180 —	Р. К. 524 > 73	Руб. 983,980	Р. К. 409 > 99	—	Р. К. 387 > 96	—	Р. К. 133 > 21	—	—	Десятины. 272,622	Р. К. 19,030 > 24 7,00 коп.	Р. К. 31,164 > 68 <sup>1/2</sup>	
2. Нижнеломовскій .	421 > 25	296 > 80	2,417 > 50	3,135 > 55	377,940 —	1,501 > 27	198,870	345 > 12 <sup>1/2</sup>	14,548 > 62 <sup>1/2</sup>	1,940 —	8 > 24 <sup>1/2</sup>	—	13 > 84	—	30 —	282,133	30,616 > 24 <sup>1/4</sup> 10,86	36,150 > 27 <sup>1/4</sup>
3. Городищенскій .	522 > 50	604 > 65	4,460 —	5,587 > 15	—	—	—	—	—	—	—	—	—	—	—	592,242	25,198 > 64 <sup>1/2</sup> 4,25	30,785 > 79 <sup>1/2</sup>
4. Саранскій . . . .	870 —	253 > 50	—	1,123 > 50	—	—	—	302 > 76	—	—	—	62 > 96	—	—	23	277,670	24,851 > 10 8,94	26,840 > 55
5. Керенскій . . . .	288 > 75	151 > 40	926 > 25	1,366 > 40	—	1,017 > 58	46,675	20 > 98 <sup>3/4</sup>	—	—	—	35 —	—	—	127 > 78	225,520	26,430 > 73 11,72	28,998 > 47 <sup>3/4</sup>
6. Чембарскій . . .	485 —	412 > 30	2,341 > 25	3,238 > 55	256,642 > 70	2,277 > 45 <sup>3/4</sup>	114,572	286 > 49	12,890 —	128 > 90	—	8 > 63 <sup>1/4</sup>	—	—	—	361,163	15,294 > 98 <sup>1/2</sup> 4,23	21,235 > 1 <sup>1/2</sup>
7. Инсарскій . . . .	235 —	206 > 35	1,549 > 55	1,990 > 90	258,531 —	323 > 16 <sup>1/4</sup>	—	—	—	—	—	—	—	—	—	364,503	30,793 > 94 4,85	33,108 > 1 <sup>1/4</sup>
8. Краснослободскій	321 > 87 <sup>1/2</sup>	483 > 45	2,071 —	2,876 > 32 <sup>1/2</sup>	—	1,835 > 25	—	—	—	—	—	—	—	—	—	312,352	32,696 > 44 <sup>1/4</sup> 10,47	37,408 > 1 <sup>3/4</sup>
9. Мокшанскій . . .	385 —	6 > 1 <sup>1/2</sup>	1,771 > 25	2,162 > 26 <sup>1/2</sup>	—	—	—	81 > 96	—	—	—	—	—	—	—	279,446	22,304 > 63 <sup>1/4</sup> 7,99	24,948 > 85 <sup>3/4</sup>
10. Наровчатскій . .	82 > 50	200 > 30	1,185 —	1,467 > 80	—	545 > 31 <sup>3/4</sup>	—	24 > 32	—	—	—	—	—	—	—	211,155	17,796 > 10 <sup>1/4</sup> 8,42	19,833 > 54
Итого . . . . .	5,729 > 37 <sup>1/2</sup>	3,854 > 91 <sup>1/2</sup>	24,042 > 70 <sup>1/2</sup>	33,626 > 99 <sup>1/2</sup>	—	8,024 > 76 <sup>3/4</sup>	—	4,871 > 63 <sup>1/4</sup>	—	525 > 10 <sup>1/2</sup>	—	253 > 64 <sup>1/4</sup>	—	158 > 1	3,178,806	245,013 > 6 7,70	290,473 > 21 <sup>1/4</sup>	

Исторический очерк

Исторический очерк		Исторический очерк		Исторический очерк		Исторический очерк		Исторический очерк		Исторический очерк		Исторический очерк		Исторический очерк			
Год	Событие	Год	Событие	Год	Событие	Год	Событие	Год	Событие	Год	Событие	Год	Событие	Год	Событие		
1812	Война 1812 года	1813	Полное освобождение от крепостного права	1814	Восстание декабристов	1815	Восстание в Польше	1816	Восстание в Венгрии	1817	Восстание в Испании	1818	Восстание в Греции	1819	Восстание в Италии	1820	Восстание в Португалии
1821	Восстание в Греции	1822	Восстание в Испании	1823	Восстание в Италии	1824	Восстание в Португалии	1825	Восстание в Бразилии	1826	Восстание в Перу	1827	Восстание в Чили	1828	Восстание в Аргентине	1829	Восстание в Венесуэле
1830	Восстание в Венесуэле	1831	Восстание в Аргентине	1832	Восстание в Чили	1833	Восстание в Перу	1834	Восстание в Бразилии	1835	Восстание в Португалии	1836	Восстание в Испании	1837	Восстание в Италии	1838	Восстание в Греции
1839	Восстание в Греции	1840	Восстание в Италии	1841	Восстание в Португалии	1842	Восстание в Испании	1843	Восстание в Бразилии	1844	Восстание в Перу	1845	Восстание в Чили	1846	Восстание в Аргентине	1847	Восстание в Венесуэле
1848	Восстание в Венесуэле	1849	Восстание в Аргентине	1850	Восстание в Чили	1851	Восстание в Перу	1852	Восстание в Бразилии	1853	Восстание в Португалии	1854	Восстание в Испании	1855	Восстание в Италии	1856	Восстание в Греции
1857	Восстание в Греции	1858	Восстание в Италии	1859	Восстание в Португалии	1860	Восстание в Испании	1861	Восстание в Бразилии	1862	Восстание в Перу	1863	Восстание в Чили	1864	Восстание в Аргентине	1865	Восстание в Венесуэле
1866	Восстание в Венесуэле	1867	Восстание в Аргентине	1868	Восстание в Чили	1869	Восстание в Перу	1870	Восстание в Бразилии	1871	Восстание в Португалии	1872	Восстание в Испании	1873	Восстание в Италии	1874	Восстание в Греции
1875	Восстание в Греции	1876	Восстание в Италии	1877	Восстание в Португалии	1878	Восстание в Испании	1879	Восстание в Бразилии	1880	Восстание в Перу	1881	Восстание в Чили	1882	Восстание в Аргентине	1883	Восстание в Венесуэле
1884	Восстание в Венесуэле	1885	Восстание в Аргентине	1886	Восстание в Чили	1887	Восстание в Перу	1888	Восстание в Бразилии	1889	Восстание в Португалии	1890	Восстание в Испании	1891	Восстание в Италии	1892	Восстание в Греции
1893	Восстание в Греции	1894	Восстание в Италии	1895	Восстание в Португалии	1896	Восстание в Испании	1897	Восстание в Бразилии	1898	Восстание в Перу	1899	Восстание в Чили	1900	Восстание в Аргентине	1901	Восстание в Венесуэле

# ПОЛТАВСКАЯ ГУБЕРНІЯ.

## I. СМѢТА ГУБЕРНСКИХЪ ЗЕМСКИХЪ ПОВИННОСТЕЙ.

Наименованіе предметовъ губернскихъ земскихъ повинностей.

	С у м м а.	
	Руб.	Коп.
1. На потребности дорожной повинности . . . . .	2,098	—
2. На содержаніе мѣстнаго гражданскаго управленія . . . . .	5,832	» 24
3. На содержаніе землемѣрно-таксаторскихъ классовъ при гимназій, содержаніе земской случной конюшни и уплату страховыхъ денегъ при пересылкѣ суммъ губернскаго земскаго сбора. . . . .	10,417	» 75
4. На содержаніе и сооруженіе мостовъ, трубъ, плотинъ, гатей и перевозовъ . . . . .	47,314	» 59
5. На удовлетвореніе разныхъ лицъ за земли отошедшія изъ ихъ владѣнія для расширенія почтовыхъ дорогъ . . . . .	3,577	» 64 <sup>1</sup> / <sub>4</sub>
6. Въ возвратъ суммъ, позаимствованныхъ изъ общихъ государственныхъ доходовъ въ 1847, 1848, 1849 и 1850 годахъ на устройство холерныхъ лечебницъ и на другіе по сей надобности расходы . . . . .	9,804	» 53

		<b>С у м м а.</b>	
		Рубли.	Коп.
7.	На удовлетвореніе непредвидимыхъ расходовъ	3,932	23 <sup>3</sup> / <sub>4</sub>
8.	На содержаніе мировыхъ по крестьянскимъ дѣламъ учреждений:		
а)	содержаніе двухъ членовъ губернскаго по крестьянскимъ дѣламъ присутствія . . . . .	4,000	—
б)	жалованье и канцелярскіе расходы губернскаго присутствія . . . . .	1,500	—
в)	жалованье и разъѣзды двухъ членовъ отъ правительства при мировыхъ сѣздахъ . . . . .	3,000	—
г)	жалованье 15 секретарямъ и канцелярскіе расходы 15 мировыхъ сѣздовъ . . . . .	7,500	—
д)	жалованье 37 мировымъ посредникамъ и на содержаніе канцелярій ихъ . . . . .	55,500	—
е)	суточные деньги 37 кандидатамъ при мировыхъ посредникахъ . . . . .	2,775	—
ж)	на прогоны при командированіи членовъ губернскаго присутствія, для производства дознаній	300	—
9.	На содержаніе губернской земской управы. . . . .	23,860	—
10.	На пособіе уѣзднымъ земскимъ управамъ на усиленіе средствъ ихъ канцелярій, для веденія счетоводства по губернскому земскому сбору и расходовъ изъ онаго . . . . .	4,050	—
<b>Итого . . .</b>		<b>185,461</b>	<b>99</b>

За зачетомъ 40,000 р. недоимокъ въ число требующихся на удовлетвореніе потребностей 1868 года, остальная сумма предназначается къ сбору въ 1868 году 145,461 р. 99 к.





НАЗВАНІЕ УЪЗДОВЪ.	Земли частнаго и городского владѣнія.			Земли и лѣса вѣдомства Государственныхъ Имуществъ.			Итого земель.		Недвижимыя имущества въ городахъ и посадахъ.		Торговые документы.				Итого налоговъ.	
	Количество земель.	Цѣнность ихъ, считая по 25 р. за десятину.	Нормальный доходъ изъ 6% цѣности. Налогъ.	Количество земель.	Цѣнность ихъ, считая по 25 р. за десятину.	Нормальный доходъ изъ 6%. Налогъ.	Число десятинъ.	Налогъ на десятину. Всего.	Стоймость недвижимыхъ имуществъ.	Нормальный доходъ изъ 4% стоимосты. Налогъ.	Гильдейскія свидѣтельства и патенты.		Билеты.			
											Число.	Сумма пошлинь. Налогъ.	Число.	Сумма пошлинь. Налогъ.		
	Р.	Р.	К.	Р.	Р.	К.	Р.	К.	Р.	К.	Число.	Р.	К.	Число.	Р.	К.
1. Полтавскій . . . . .	312,159	7,803,975	468,238 > 50 8,194 > 17 <sup>3</sup> / <sub>8</sub>	3,445	86,125	5,167 > 50 90 > 43 <sup>1</sup> / <sub>8</sub>	315,604	2 > 62 8,284 > 60 <sup>4</sup> / <sub>8</sub>	3,204,370	128,174 > 80 2,243 > 6 <sup>1</sup> / <sub>4</sub>	643	19,325 1,932 > 50	1,460	13,840 553 > 60	—	13,013 > 76 <sup>6</sup> / <sub>8</sub>
2. Константиноградскій.	547,693	13,692,325	821,539 > 50 14,376 > 94 <sup>1</sup> / <sub>8</sub>	3,598	89,950	5,397 94 > 44 <sup>3</sup> / <sub>4</sub>	551,291	2 > 62 14,471 > 38 <sup>7</sup> / <sub>8</sub>	139,030	5,561 > 20 97 > 32	701	12,935 1,293 > 50	255	1,875 > 50 75 > 2	—	15,937 > 22 <sup>7</sup> / <sub>8</sub>
3. Кобелякскій . . . . .	324,887	8,122,175	487,330 > 50 8,528 > 28 <sup>3</sup> / <sub>8</sub>	133	3,325	199 > 50 3 > 49 <sup>1</sup> / <sub>8</sub>	325,020	2 > 62 8,531 > 77 <sup>4</sup> / <sub>8</sub>	184,557	7,382 > 28 129 > 18 <sup>7</sup> / <sub>8</sub>	548	12,560 1,256	511	3,172 > 50 126 > 90	—	10,043 > 86 <sup>3</sup> / <sub>8</sub>
4. Кременчугскій . . . . .	318,288	7,957,200	477,432 8,355 > 6	534	13,350	801 14 > 1 <sup>3</sup> / <sub>4</sub>	318,822	2 > 62 8,369 > 7 <sup>6</sup> / <sub>8</sub>	1,477,554	59,102 > 16 1,034 > 28 <sup>7</sup> / <sub>8</sub>	1,520	40,019 4,001 > 90	2,827	19,590 783 > 60	—	14,188 > 86 <sup>5</sup> / <sub>8</sub>
5. Золотоношскій . . . . .	402,321	10,058,025	603,481 > 50 10,560 > 92 <sup>5</sup> / <sub>8</sub>	741	18,525	1,111 > 50 19 > 45 <sup>1</sup> / <sub>8</sub>	403,062	2 > 62 10,580 > 37 <sup>6</sup> / <sub>8</sub>	203,200	8,128 142 > 24	586	15,970 1,597	506	2,906 > 50 116 > 26	—	12,435 > 87 <sup>6</sup> / <sub>8</sub>
6. Переяславскій . . . . .	362,117	9,052,925	543,175 > 50 9,505 > 57 <sup>1</sup> / <sub>8</sub>	4,747	118,675	7,120 > 50 124 > 60 <sup>7</sup> / <sub>8</sub>	366,864	2 > 62 9,630 > 18	290,203	11,608 > 12 203 > 14 <sup>1</sup> / <sub>4</sub>	540	10,937 1,093 > 70	369	2,632 105 > 28	—	11,032 > 30 <sup>2</sup> / <sub>8</sub>
7. Прилукскій . . . . .	291,383	7,284,575	437,074 > 50 7,648 > 80 <sup>3</sup> / <sub>8</sub>	1,335	33,375	2,002 > 50 35 > 4 <sup>3</sup> / <sub>8</sub>	292,718	2 > 62 7,683 > 84 <sup>6</sup> / <sub>8</sub>	311,295	12,451 > 80 217 > 91	603	16,565 1,656 > 50	648	4,471 > 50 178 > 86	—	9,737 > 11 <sup>6</sup> / <sub>8</sub>
8. Пирятинскій . . . . .	294,754	7,368,850	442,131 7,737 > 29 <sup>1</sup> / <sub>4</sub>	79	1,975	118 > 50 2 > 7 <sup>3</sup> / <sub>8</sub>	294,833	2 > 62 7,739 > 36 <sup>5</sup> / <sub>8</sub>	86,292	3,451 > 68 60 > 40 <sup>1</sup> / <sub>4</sub>	722	11,355 1,135 > 50	458	2,507 > 50 100 > 30	—	9,035 > 56 <sup>7</sup> / <sub>8</sub>
9. Лубенскій . . . . .	213,164	5,329,100	319,746 5,595 > 55 <sup>1</sup> / <sub>2</sub>	1,929	48,225	2,893 > 50 50 > 63 <sup>5</sup> / <sub>8</sub>	215,093	2 > 62 5,646 > 19 <sup>1</sup> / <sub>8</sub>	210,400	8,416 147 > 28	668	10,702 > 50 1,070 > 25	597	2,870 > 50 114 > 82	—	6,978 > 54 <sup>1</sup> / <sub>8</sub>
10. Хорольскій . . . . .	301,788	7,544,700	452,682 7,921 > 93 <sup>1</sup> / <sub>2</sub>	55	1,375	82 > 50 1 > 44 <sup>3</sup> / <sub>8</sub>	301,843	2 > 62 7,923 > 37 <sup>7</sup> / <sub>8</sub>	204,300	8,172 143 > 1	408	11,747 > 50 1,174 > 75	624	3,094 > 25 123 > 77	—	9,364 > 90 <sup>7</sup> / <sub>8</sub>
11. Лохвицкій . . . . .	241,799	6,044,975	362,698 > 50 6,347 > 22 <sup>3</sup> / <sub>8</sub>	680	17,000	1,020 17 > 85	242,479	2 > 62 6,365 > 7 <sup>3</sup> / <sub>8</sub>	227,277	9,091 > 8 159 > 9 <sup>3</sup> / <sub>8</sub>	297	9,660 966	594	2,949 > 50 117 > 98	—	7,608 > 14 <sup>6</sup> / <sub>8</sub>
12. Миргородскій . . . . .	245,551	6,138,775	368,326 > 50 6,445 > 71 <sup>3</sup> / <sub>8</sub>	126	3,150	189 3 > 30 <sup>3</sup> / <sub>4</sub>	245,677	2 > 62 6,449 > 2 <sup>1</sup> / <sub>8</sub>	238,325	9,533 166 > 82 <sup>3</sup> / <sub>4</sub>	328	10,245 1,024 > 50	200	1,300 52	—	7,692 > 34 <sup>7</sup> / <sub>8</sub>
13. Роменскій . . . . .	242,770	6,069,250	364,155 6,372 > 71 <sup>1</sup> / <sub>4</sub>	511	12,775	766 > 50 13 > 41 <sup>3</sup> / <sub>4</sub>	243,281	2 > 62 6,386 > 13	615,890	24,635 > 60 431 > 11 <sup>7</sup> / <sub>8</sub>	489	15,952 > 50 1,595 > 25	779	6,114 > 50 244 > 58	—	8,657 > 7 <sup>7</sup> / <sub>8</sub>
14. Гадячскій . . . . .	224,516	5,612,900	336,774 5,893 > 54 <sup>1</sup> / <sub>2</sub>	1,150	28,750	1,725 30 > 18 <sup>3</sup> / <sub>4</sub>	225,666	2 > 62 5,923 > 73 <sup>3</sup> / <sub>8</sub>	175,628	7,025 > 12 122 > 93 <sup>7</sup> / <sub>8</sub>	594	9,775 977 > 50	363	1,574 > 50 62 > 98	—	7,087 > 15 <sup>1</sup> / <sub>8</sub>
15. Зеньковскій . . . . .	207,675	5,191,875	311,512 > 50 5,451 > 46 <sup>7</sup> / <sub>8</sub>	731	18,275	1,096 > 50 19 > 18 <sup>7</sup> / <sub>8</sub>	208,406	2 > 62 5,470 > 65 <sup>6</sup> / <sub>8</sub>	174,352	6,974 > 8 122 > 4 <sup>1</sup> / <sub>2</sub>	378	12,555 1,255 > 50	1,028	4,806 > 50 192 > 26	—	7,040 > 46 <sup>2</sup> / <sub>8</sub>
Итого . . . . .	4,530,865	113,271,625	6,796,297 > 50 118,935 > 20 <sup>5</sup> / <sub>8</sub>	19,794	494,850	29,691 519 > 59 <sup>5</sup> / <sub>8</sub>	4,550,659	2 > 62 119,454 > 80 <sup>2</sup> / <sub>8</sub>	7,742,673	309,706 > 92 5,419 > 86 <sup>7</sup> / <sub>8</sub>	9,025	220,303 > 50 22,030 > 35	11,219	73,705 > 25 2,948 > 21	—	149,853 > 23 <sup>1</sup> / <sub>8</sub>

Нормативная таблица

Итого работ	Итого работ на объектах в бюджете		Итого работ на объектах в бюджете		Итого работ на объектах в бюджете		Итого работ
	Площадь	Объем работ	Площадь	Объем работ	Площадь	Объем работ	
1 500 000	110 100	2 500 000	110 100	2 500 000	110 100	2 500 000	1 500 000
200 000	15 000	450 000	15 000	450 000	15 000	450 000	200 000
300 000	20 000	600 000	20 000	600 000	20 000	600 000	300 000
400 000	25 000	800 000	25 000	800 000	25 000	800 000	400 000
500 000	30 000	1 000 000	30 000	1 000 000	30 000	1 000 000	500 000
600 000	35 000	1 200 000	35 000	1 200 000	35 000	1 200 000	600 000
700 000	40 000	1 400 000	40 000	1 400 000	40 000	1 400 000	700 000
800 000	45 000	1 600 000	45 000	1 600 000	45 000	1 600 000	800 000
900 000	50 000	1 800 000	50 000	1 800 000	50 000	1 800 000	900 000
1 000 000	55 000	2 000 000	55 000	2 000 000	55 000	2 000 000	1 000 000
1 100 000	60 000	2 200 000	60 000	2 200 000	60 000	2 200 000	1 100 000
1 200 000	65 000	2 400 000	65 000	2 400 000	65 000	2 400 000	1 200 000
1 300 000	70 000	2 600 000	70 000	2 600 000	70 000	2 600 000	1 300 000
1 400 000	75 000	2 800 000	75 000	2 800 000	75 000	2 800 000	1 400 000
1 500 000	80 000	3 000 000	80 000	3 000 000	80 000	3 000 000	1 500 000
1 600 000	85 000	3 200 000	85 000	3 200 000	85 000	3 200 000	1 600 000
1 700 000	90 000	3 400 000	90 000	3 400 000	90 000	3 400 000	1 700 000
1 800 000	95 000	3 600 000	95 000	3 600 000	95 000	3 600 000	1 800 000
1 900 000	100 000	3 800 000	100 000	3 800 000	100 000	3 800 000	1 900 000
2 000 000	105 000	4 000 000	105 000	4 000 000	105 000	4 000 000	2 000 000
2 100 000	110 000	4 200 000	110 000	4 200 000	110 000	4 200 000	2 100 000
2 200 000	115 000	4 400 000	115 000	4 400 000	115 000	4 400 000	2 200 000
2 300 000	120 000	4 600 000	120 000	4 600 000	120 000	4 600 000	2 300 000
2 400 000	125 000	4 800 000	125 000	4 800 000	125 000	4 800 000	2 400 000
2 500 000	130 000	5 000 000	130 000	5 000 000	130 000	5 000 000	2 500 000
2 600 000	135 000	5 200 000	135 000	5 200 000	135 000	5 200 000	2 600 000
2 700 000	140 000	5 400 000	140 000	5 400 000	140 000	5 400 000	2 700 000
2 800 000	145 000	5 600 000	145 000	5 600 000	145 000	5 600 000	2 800 000
2 900 000	150 000	5 800 000	150 000	5 800 000	150 000	5 800 000	2 900 000
3 000 000	155 000	6 000 000	155 000	6 000 000	155 000	6 000 000	3 000 000
3 100 000	160 000	6 200 000	160 000	6 200 000	160 000	6 200 000	3 100 000
3 200 000	165 000	6 400 000	165 000	6 400 000	165 000	6 400 000	3 200 000
3 300 000	170 000	6 600 000	170 000	6 600 000	170 000	6 600 000	3 300 000
3 400 000	175 000	6 800 000	175 000	6 800 000	175 000	6 800 000	3 400 000
3 500 000	180 000	7 000 000	180 000	7 000 000	180 000	7 000 000	3 500 000
3 600 000	185 000	7 200 000	185 000	7 200 000	185 000	7 200 000	3 600 000
3 700 000	190 000	7 400 000	190 000	7 400 000	190 000	7 400 000	3 700 000
3 800 000	195 000	7 600 000	195 000	7 600 000	195 000	7 600 000	3 800 000
3 900 000	200 000	7 800 000	200 000	7 800 000	200 000	7 800 000	3 900 000
4 000 000	205 000	8 000 000	205 000	8 000 000	205 000	8 000 000	4 000 000

Н В А О З Д А Н Н А И В						Наименование приливов
Полтавский уездный	Роговский	Кремендугский	Золотоносский	Заневский	Львовский	Уездный земский комитет
К	Л	Ж	К	Р	Л	
1.200	1.300.00	1.700.00	—	—	1.000	1. Сохранение земель для государственных нужд
—	100	75.00	—	—	—	2. На содержание земских учреждений
—	—	—	—	—	—	3. На содержание земских учреждений
—	—	—	—	—	—	4. На содержание земских учреждений
—	—	—	—	—	—	5. На содержание земских учреждений
—	—	—	—	—	—	6. На содержание земских учреждений
—	—	—	—	—	—	7. На содержание земских учреждений
—	—	—	—	—	—	8. На содержание земских учреждений
—	—	—	—	—	—	9. На содержание земских учреждений
—	—	—	—	—	—	10. На содержание земских учреждений
—	—	—	—	—	—	11. На содержание земских учреждений
—	—	—	—	—	—	12. На содержание земских учреждений
—	—	—	—	—	—	13. На содержание земских учреждений
—	—	—	—	—	—	14. На содержание земских учреждений

**III. СМЪТЫ УЪЗДНЫХЪ ЗЕМСКИХЪ ПОВИННОСТЕЙ.**

Наименованіе предметовъ уѣздныхъ земскихъ новин- ностей.	Н А З В А Н І Е						У ѣ З Д О В Ъ.										Итого.
	Гадяч- скій.	Зеньков- скій.	Золото- ношскій.	Кременчуг- скій.	Кобеляк- скій.	Костанти- ноград- скій.	Лохвиц- кій.	Лубен- скій.	Мир- город- скій.	Полтав- скій.	Пиря- тин- скій.	Прилук- скій.	Перея- слав- скій.	Ромен- скій.	Хороль- скій.		
	Р. К.	Р. К.	Р. К.	Р. К.	Р. К.	Р. К.	Рубли.	Рубли.	Р. К.	Р. К.	Рубли.	Р. К.	Р. К.	Р. К.	Руб.	Р. К.	
1. Содержаніе лошадей при уѣздныхъ полицейскихъ управленіяхъ для разъѣздовъ членовъ полиціи и судебныхъ слѣдователей . . . . .	1,060 —	996 —	—	1,788,28	1,326,50	1,530 —	1,386	1,386	1,065,5	1,482 —	—	1,023,75	960 —	1,375 —	820	16,198,58	
2. Наемъ, отопленіе, освѣщеніе дома для рекрутскаго присутствія . . . . .	25 —	—	75 —	78,65	100 —	—	75	50	100 —	—	50	70 —	50 —	65 —	37	775,65	
3. Наемъ помѣщеній для становыхъ приставовъ и судебныхъ слѣдователей . . . . .	320 —	345 —	320 —	940 —	450 —	390 —	320	350	390 —	800 —	420	320 —	350 —	350 —	450	6,515 —	
4. Выписка сенатскихъ вѣдомостей для становыхъ приставовъ и полицейскихъ управленій, а также губернскихъ вѣдомостей для уѣздной полиціи и церковныхъ причтовъ . . . . .	216,50	168,50	48 —	188,21	221 —	201 —	245	240	182,20	212 —	222	258 —	322,30	222 —	204	3,150,71	
5. Удовлетвореніе казначействъ за взиманіе, храненіе и расходованіе земскихъ суммъ..	—	162,68	338,89	278 —	—	—	200	383	275 —	333,32	275	120 —	—	300 —	150	2,815,89	
6. Содержаніе уѣздныхъ земскихъ управъ . . . . .	3,060 —	4,000 —	3,445,48 <sup>3/4</sup>	8,000 —	4,100 —	4,600 —	4,800	7,500	4,200 —	7,000 —	4,350	5,480 —	4,100 —	4,200 —	4,100	72,935,48 <sup>3/4</sup>	
7. Расходы на медицинскую часть . . . . .	2,450 —	3,240 —	3,600 —	5,030 —	2,200 —	2,637 6 <sup>1/2</sup>	5,290	1,400	3,090 —	3,300 —	2,400	2,020 —	3,800 —	3,700 —	4,100	48,257, 6 <sup>1/2</sup>	
8. Пособіе начальнымъ народнымъ училищамъ . . . . .	2,480 —	2,150 —	3,966 —	254,74 <sup>1/4</sup>	2,079,87	—	1,842	1,500	1,650 —	2,470 —	—	1,500 —	—	1,300 —	—	21,192,61 <sup>1/4</sup>	
9. На устройство ветеринарной части . . . . .	—	450 —	—	—	600 —	—	—	—	—	530 —	—	500 —	—	—	—	2,080 —	
10. На пособіе обществамъ для истребленія сусликовъ . . . . .	—	—	—	—	—	—	—	300	—	—	—	—	—	—	—	300 —	
11. На приобрѣтеніе недвижимыхъ имуществъ въ собственность уѣзднаго земства.	1,654 —	—	—	—	—	—	—	—	—	—	—	—	—	—	—	1,654 —	
12. На непредвидимые расходы.	—	479,53	948,60	—	—	—	—	—	—	—	377	—	—	234,94 <sup>1/2</sup>	—	2,040, 7 <sup>1/2</sup>	
13. Въ пользу комитета о раненыхъ и больныхъ войнахъ . . . . .	—	100 —	—	—	—	—	—	—	—	—	—	—	—	—	—	100 —	
14. На сооруженіе памятника на мѣстѣ родины Ломоносова	—	50 —	—	—	—	—	—	—	—	—	—	—	—	—	—	50 —	

Наименование предметовъ уѣздныхъ земскихъ повинностей.	Н А З В А Н І Е						У Ъ З Д О В Ъ.									Итого.
	Гадяч- скій.	Зеньков- скій.	Золотонош- скій.	Кременчуг- скій.	Кобеляк- скій.	Константи- ноградскій.	Лохвиц- кій.	Лубен- скій.	Мир- город- скій.	Полтав- скій.	Пиря- тин- скій.	Прилук- скій.	Перея- слав- скій.	Ромен- скій	Хорол- скій.	
	Р. К.	Р. К.	Р. К.	Р. К.	Р. К.	Р. К.	Руб.	Руб.	Р. К.	Р. К.	Р. К.	Р. К.	Р. К.	Р. К.	Руб.	Р. К.
15. На содержаніе на земскихъ стойчныхъ пунктахъ лоша- дей и содержаніе въ нѣко- рыхъ уѣздахъ сельскихъ почтъ	14,250 —	—	6,778,96 <sup>3</sup> / <sub>4</sub>	16,203,96	16,200 —	5,580 —	—	10,080	—	11,965,71 <sup>1</sup> / <sub>2</sub>	9,248 —	8,000 —	2,700 —	—	—	101,006,64 <sup>1</sup> / <sub>4</sub>
16. На содержаніе и наемъ по- члежныхъ пунктовъ арестан- товъ, а также на поставку подводъ на этапахъ для своза арестантовъ и ссыльных .	—	—	—	—	—	—	—	665	—	—	—	—	—	—	—	665 —
17. На наемъ карцеровъ для войскъ, или на лѣсные ма- териалы для необходимыхъ войскамъ построекъ, указан- ныхъ въ законѣ . . . . .	—	—	—	—	—	—	—	250	—	625 —	—	—	—	—	—	875 —
18. На лѣсной материалъ для содержанія въ исправности мостовъ и гатей, а также для исправнаго содержанія дорогъ . . . . .	—	1,114, <sup>1</sup> / <sub>2</sub>	1,500 —	1,890 —	2,000 —	—	—	5,897	—	4,763, <sup>4</sup> / <sub>4</sub>	2,877,25	2,000 —	1,579,20	4,161 —	—	27,781,50 <sup>1</sup> / <sub>4</sub>
Итого . .	25,515,50	13,255,71 <sup>1</sup> / <sub>2</sub>	21,020,94 <sup>1</sup> / <sub>2</sub>	34,651,84 <sup>1</sup> / <sub>4</sub>	29,277,37	14,938,6 <sup>1</sup> / <sub>2</sub>	14,158	30,001	10,952,25	33,481,8 <sup>1</sup> / <sub>4</sub>	20,219,25	21,291,75	13,861,50	15,907,94 <sup>1</sup> / <sub>2</sub>	9,861	308,393,21 <sup>1</sup> / <sub>2</sub>

Вид работ	Единица измерения	Норматив расхода (коэффициент)	Материал	Итого	Всего
1. Земельные работы	гектар	1.000	1.000	1.000	1.000
2. Работы по уходу за лесом	гектар	0.500	0.500	0.500	0.500
3. Работы по рубке леса	гектар	2.000	2.000	2.000	2.000
4. Работы по вырубке леса	гектар	3.000	3.000	3.000	3.000
5. Работы по посадке леса	гектар	1.500	1.500	1.500	1.500
6. Работы по уходу за садом	гектар	0.200	0.200	0.200	0.200
7. Работы по уходу за огородом	гектар	0.100	0.100	0.100	0.100
8. Работы по уходу за садом	гектар	0.300	0.300	0.300	0.300
9. Работы по уходу за садом	гектар	0.400	0.400	0.400	0.400
10. Работы по уходу за садом	гектар	0.500	0.500	0.500	0.500
11. Работы по уходу за садом	гектар	0.600	0.600	0.600	0.600
12. Работы по уходу за садом	гектар	0.700	0.700	0.700	0.700
13. Работы по уходу за садом	гектар	0.800	0.800	0.800	0.800
14. Работы по уходу за садом	гектар	0.900	0.900	0.900	0.900
15. Работы по уходу за садом	гектар	1.000	1.000	1.000	1.000





Название уѣздовъ.	Съ земель.					Съ недвижимыхъ имуществъ въ городахъ.			Съ недвижимыхъ имуществъ лицъ всѣхъ сословій въ уѣздѣ.			Съ фабрикъ, заводовъ и вообще заведеній, имѣющихъ промышленный характеръ.				Съ свидѣтельствъ, патентовъ и билетовъ.	Сумма всего сбора.	
	Количество земли.	Цѣнность земель.	Нормальный доходъ.	Сумма сборовъ.	Съ десятины.	Цѣнность имуществъ.	Нормальный доходъ.	Сумма сбора.	Число.	Цѣнность.	Нормальный доходъ.	Сумма сбора.	Число.	Цѣнность.	Нормальный доходъ.			Сумма сбора.
	Десятинъ.	Руб.	Руб.	Р. К.	К.	Руб.	Р. К.	Р. К.		Р.	Р.	Р. К.		Руб.	Р. К.	Р. К.	Р. К.	Р. К.
1. Гадячскій . . . . .	176,993	—	—	23,966 <sup>(1)</sup> 3 <sup>1</sup> / <sub>4</sub>	13,59	52,785	—	263,92 <sup>1</sup> / <sub>2</sub>	—	29,686	—	148,43 <sup>(2)</sup>	111	—	—	325,50	1,303,66 <sup>1</sup> / <sub>4</sub> <sup>(3)</sup>	26,007,55
2. Зеньковскій . . . . .	180,359	4,508,975	204,707	10,745,28 <sup>(4)</sup> 1/2	5,95	174,352	—	366,13 <sup>1</sup> / <sub>2</sub>	—	—	—	—	1,273	—	—	487,35 <sup>3</sup> / <sub>4</sub> <sup>(4)</sup>	2,171 64	13,770,41 <sup>3</sup> / <sub>4</sub>
3. Золотоношскій . . . . .	305,791	—	458,686	18,347,44 <sup>(5)</sup>	5,60	203,200	8,128	—	325,12 <sup>1</sup> / <sub>2</sub>	—	—	—	—	—	—	—	2,569,89	21,242,45 <sup>1</sup> / <sub>2</sub>
4. Кременчугскій . . . . .	253,202	5,330,066	383,142	4,698,29 <sup>(6)</sup> 1/2	1,86	1,477,554	161,364,91	2,907,99 <sup>1</sup> / <sub>2</sub>	—	5,318,007	372,409	18,473,41 <sup>(7)</sup>	—	—	—	—	7,081,56	33,161,26
5. Кобелякскій . . . . .	302,581 <sup>3</sup> / <sub>4</sub>	7,563,868	454,550	26,137,13 <sup>(8)</sup> 1/4	8,63	184,557	7,382,28	424,46 <sup>1</sup> / <sub>2</sub>	—	—	—	—	1,828	151,013	6,040,52	347,7 <sup>1</sup> / <sub>4</sub> <sup>(8)</sup>	2,082,45	28,991,12
6. Константиноградскій . . . . .	520,338,4	10,406,768	—	13,011,52 <sup>(9)</sup> 1/2	2,50	139,032	—	173,79 <sup>(9)</sup>	—	—	—	—	—	—	—	—	884,53	14,069,89 <sup>1</sup> / <sub>2</sub>
7. Лохвицкій . . . . .	205,477,0	—	—	6,222,3 <sup>(10)</sup> 3/4	3,02	—	—	—	26,892	—	—	2,692,20 <sup>(10)</sup>	1,452	—	—	394	1,527	10,835,20 <sup>3</sup> / <sub>4</sub>
8. Лубенскій . . . . .	178,792 <sup>3</sup> / <sub>4</sub>	—	—	23,187,82 <sup>(11)</sup>	12,96	210,400	—	1,367,60 <sup>(11)</sup>	—	—	—	—	538	379,214	—	3,924,49	1,753 <sup>1</sup> / <sub>2</sub>	30,232,91 <sup>1</sup> / <sub>2</sub>
9. Миргородскій . . . . .	193,748	—	—	7,758,18 <sup>(12)</sup>	4,00	—	—	—	—	—	—	—	1,213	70,250	—	702,50 <sup>(12)</sup>	1,703,22	10,163,90
10. Полтавскій . . . . .	270,899,9	—	—	16,019,52 <sup>(13)</sup>	6,00	3,204,370	—	4,325,95 <sup>(13)</sup>	20,423	—	—	8,169,20 <sup>(13)</sup>	1,657	—	—	902,50	3,063,60	32,480,77
11. Пирятинскій . . . . .	253,745 <sup>1</sup> / <sub>4</sub>	—	381,832	13,703,77 <sup>(14)</sup> 1/2	5,40	—	—	—	20,000	—	—	2,400 <sup>(14)</sup>	1,832	—	40,585	1,217,55	1,761,12	19,082,44 <sup>1</sup> / <sub>2</sub>
12. Прилукскій . . . . .	258,758	6,468,950	—	17,167,30 <sup>(15)</sup> 1/2	6,63	225,982	—	111,58 <sup>(15)</sup>	—	—	—	—	2,759	—	—	1,974,81	2,783,79	22,037,48 <sup>1</sup> / <sub>2</sub>
13. Переяславскій . . . . .	273,835 <sup>1</sup> / <sub>4</sub>	6,970,893	418,253	6,273,80 <sup>(16)</sup> 1/4	2,25	—	—	—	—	—	—	—	2,255	571,935	33,835	3,350,78 <sup>3</sup> / <sub>4</sub> <sup>(16)</sup>	2,754,34 <sup>1</sup> / <sub>2</sub>	12,378,93 <sup>1</sup> / <sub>2</sub>
14. Роменскій . . . . .	209,145	6,970,802	—	7,334,69 <sup>(17)</sup>	3,50	615,890	—	461,95 <sup>(17)</sup>	23,250	—	—	2,325 <sup>(17)</sup>	92	—	—	118	2,783,49 <sup>1</sup> / <sub>2</sub>	13,023,13 <sup>1</sup> / <sub>2</sub>
15. Хорольскій . . . . .	247,602	—	—	8,244,7 <sup>(18)</sup> 1/4	3,32	204,300	—	153,22 <sup>1</sup> / <sub>2</sub> <sup>(18)</sup>	—	—	—	—	6	47,700	—	119,25 <sup>(18)</sup>	1,879,53	10,396,7 <sup>3</sup> / <sub>4</sub>
Итого . . . . .	3,836,268,3	—	—	202,816,88 <sup>(19)</sup> 1/4	5,30	6,692,422	—	10,881,74 <sup>(19)</sup>	—	—	—	34,208,24 <sup>(19)</sup>	—	—	—	13,863,81 <sup>3</sup> / <sub>4</sub> <sup>(19)</sup>	36,102,88 <sup>3</sup> / <sub>4</sub> <sup>(19)</sup>	297,873,56 <sup>3</sup> / <sub>4</sub>

## ПРИМЪЧАНІЯ

КЪ РАСКЛАДКАМЪ

## УЪЗДНЫХЪ ЗЕМСКИХЪ СВОРОВЪ.

1. Въ Гадячскомъ уѣздѣ назначено поземельнаго сбора въ 176,993 десятины земли по  $13\frac{1}{2}$  коп. съ десятины, всего 23,894 р.  $5\frac{1}{2}$  к. и сверхъ того съ оброчныхъ статей, приносящихъ дохода 3,648 р.  $99\frac{3}{4}$  к. по 2<sup>0</sup>/<sub>0</sub>—71 р.  $97\frac{3}{4}$  к.

2. Въ томъ же уѣздѣ, съ недвижимыхъ имуществъ, принадлежащихъ купцамъ и мѣщанамъ въ уѣздѣ, имѣющихъ стоимость 29,686 р. по  $\frac{1}{2}$ <sup>0</sup>/<sub>0</sub>—всего 148 р. 43 к.

3. Въ Зеньковскомъ уѣздѣ, поземельный налогъ опредѣленъ слѣдующимъ образомъ: а) съ земель принадлежащихъ лицамъ духовнаго, дворянскаго и купеческаго сословія по 12 коп. съ десятины, съ земель крестьянскихъ общественныхъ по  $1\frac{3}{4}$  коп. и съ казенныхъ земель по  $5\frac{1}{4}$  коп. съ десятины. Увеличеніе налога съ земель дворянскаго, купеческаго и духовнаго сословія сдѣлано для оказанія пособія лицамъ, отбывающимъ натуральныя повинности.

4. Въ томъ же уѣздѣ, налогъ назначенъ, соотвѣтственно цѣнности десятины земли.

5. Золотоношскомъ уѣздѣ, всѣ налоги назначены съ нормальнаго дохода, въ размѣрѣ 2<sup>0</sup>/<sub>0</sub>.

6. Въ Кременчугскомъ уѣздѣ поземельный налогъ опредѣленъ слѣдующимъ образомъ:

Принадлежа- щихъ владѣль- цамъ (*)	Цѣнность земель.	Доходъ съ нихъ.	Налогъ.
Казенныхъ земель . . . . .	5,318,007 р.	372,409 р. 50 к.	4,509 р. 19 к.
Обществен- ныхъ земель . . . . .	12,059 » 46 к.	844 » 50 »	11 » 15 »
Итого . . . . .	—	9,888 » $81\frac{1}{2}$ »	177 » $95\frac{1}{2}$ »
Итого . . . . .	5,330,066 р. 46 к.	383,142 р. $81\frac{1}{2}$ к.	4,698 р. $29\frac{1}{2}$ к.

(\*) Помѣщикамъ, козакамъ и крестьянамъ владѣющимъ усадьбами.

7. Въ томъ же уездѣ, учрежденъ подворный налогъ съ сельскихъ домовъ. Единицею для обложенія симъ налогомъ принято отдѣльное хозяйство, или поземельный участокъ. Для платежа сего налога, поземельные участки раздѣлены на слѣдующія категоріи: Съ каждаго.

1.	Участки имѣющіе до	2 дес.	3,937	участ.	Съ нихъ назначено налога	50 к.
2.	»	4 »	5,494	»	»	92 »
3.	»	5 »	1,052	»	»	1 р. 5 »
4.	»	6 »	771	»	»	1 » 18 »
5.	»	10 »	1,130	»	»	1 » 32 »
6.	»	12 »	432	»	»	1 » 45 »
7.	»	16 »	1,628	»	»	1 » 59 »
8.	»	20 »	448	»	»	1 » 73 »
9.	»	24 »	305	»	»	1 » 86 »
10.	»	32 »	377	»	»	2 » — »
11.	»	50 »	393	»	»	2 » 13 »
12.	»	75 »	167	»	»	2 » 26 »
13.	»	100 »	84	»	»	2 » 40 »
14.	»	150 »	75	»	»	2 » 53 »
15.	»	200 »	38	»	»	2 » 66 »
16.	»	300 »	42	»	»	3 » 33 »
17.	»	400 »	24	»	»	4 » — »
18.	»	600 »	28	»	»	4 » 66 »
19.	»	800 »	14	»	»	5 » 33 »
20.	»	1,000 »	9	»	»	6 » 66 »
21.	»	1,500 »	9	»	»	9 » 33 »
22.	»	2,000 »	6	»	»	12 » — »
23.	»	3,000 »	4	»	»	16 » — »
24.	»	4,000 »	1	»	»	20 » — »
25.	»	5,000 »	4	»	»	26 » — »

8. Въ Кобелякскомъ уездѣ, въ налогъ назначено по  $5\frac{3}{4}\%$  съ нормального дохода.

9. Въ Константиноградскомъ уездѣ, поземельный налогъ назначенъ съ частныхъ земель,—515,532 дес., по  $2\frac{1}{2}$  коп. съ десятины; а

съ земель казенныхъ (4,806,4 дес.), приносящихъ валоваго дохода 4,929 р. 30<sup>3</sup>/<sub>4</sub> к. по 2<sup>1</sup>/<sub>2</sub>‰.

10. Въ томъ же уездѣ, налога на недвижимыя имущества въ городахъ назначено съ 20 р. по 2<sup>1</sup>/<sub>2</sub> коп.

11. Въ Лохвицкомъ уездѣ, поземельный налогъ назначенъ: съ 205,477 дес. по 3 коп. съ десятины; а оброчныя статьи обложены: городскія 3‰, казенныя 2‰ съ дохода.

12. Въ томъ же уездѣ, съ 26,892 помѣщеній въ уездѣ взято въ налогъ по 10 коп. съ каждаго.

13. Въ Лубенскомъ уездѣ, земли раздѣлены на три категоріи. Къ первой отнесены усадебныя земли и строевой лѣсъ; съ нихъ назначено налога по 34 коп. съ десятины. Ко второй причислены полевыя земли, сѣнокосы и дровяной лѣсъ; налога съ нихъ назначено по 11<sup>1</sup>/<sub>2</sub> коп. Къ третьей отнесены болотныя пространства и выгоны; налога съ нихъ опредѣлено по 8<sup>3</sup>/<sub>4</sub> к. съ дес.

14. Въ томъ же уездѣ, съ недвижимыхъ имуществъ и промышленныхъ заведеній, назначено налога съ цѣнности 0,65‰.

15. Въ Миргородскомъ уездѣ, съ 193,748 дес. назначено налога по 4 к. съ десятины; а съ казенныхъ земель, приносящихъ валоваго дохода 286 р., по 1‰ съ дохода.

16. Въ томъ же уездѣ, съ фабричныхъ и промышленныхъ заведеній, назначено въ налогъ съ цѣнности ихъ 1‰.

17. Въ Полтавскомъ уездѣ, въ поземельный налогъ назначено съ 270,899,9 дес. по 4 коп. съ десятины; а съ казенныхъ земель по 2‰ съ дохода. Сверхъ того, для удовлетворенія переложенныхъ натуральныхъ повинностей на денежныя, по 1<sup>1</sup>/<sub>2</sub> коп. съ десятины.

18. Въ томъ же уездѣ, съ недвижимыхъ имуществъ въ городахъ назначено въ налогъ со 100 р. цѣнности по 13<sup>1</sup>/<sub>2</sub> коп.

19. Въ томъ же уездѣ, съ 20,443 владѣній въ уездѣ по 20 к. съ каждаго,

20. Въ Пирятинскомъ уездѣ, поземельный налогъ назначенъ на слѣдующихъ основаніяхъ:

а) съ земель частныхъ владѣльцевъ. . . . .	Количество земли.	Доходъ.	Сборъ.
	253,745 <sup>1</sup> / <sub>4</sub>	380,618 р.—к.	11,418 р.54 к.
		по 3 <sup>0</sup> / <sub>0</sub>	
б) съ земель казенныхъ . . . . .		1,214 » 50 »	24 » 29 »
		по 2 <sup>0</sup> / <sub>0</sub>	
в) съ владѣльцевъ земель и домовъ, изъятыхъ отъ отбыванія натуральныхъ повинностей, опредѣленъ сборъ на приобрѣтеніе матеріаловъ для дорожныхъ сооруженій. . . . .		—	2,260 » 94 <sup>1</sup> / <sub>2</sub> »
<hr/>			
Итого . . . . .		381,832 » 50 »	13,703 » 77 <sup>1</sup> / <sub>2</sub> »

21. Въ томъ же уѣздѣ, на устройство медицинской части со всѣхъ домовъ въ городѣ и уѣздѣ взято въ налогъ по 12 к. съ дома.

22. Въ Прилукскомъ уѣздѣ, назначено въ поземельный налогъ съ 258,758 дес., по 5<sup>3</sup>/<sub>4</sub> коп. съ десятины; а съ оброчныхъ статей, приносящихъ дохода 1,979 р. 96 к., по 2<sup>0</sup>/<sub>0</sub> съ сего дохода. Сверхъ того, назначено съ земель дворянскаго сословія 112,456 дес. по 2 к. съ десятины.

23. Въ томъ же уѣздѣ, соотвѣтственно налогу съ земли, назначено съ городскихъ недвижимыхъ имуществъ 86 р. 39 к. Сверхъ того съ домовъ въ городѣ, неимѣющихъ полевой земли, по 4<sup>3</sup>/<sub>4</sub> коп. съ каждаго, 25 р. 19 к.

24. Въ Переяславскомъ уѣздѣ, назначено съ каждой десятины по 2<sup>1</sup>/<sub>4</sub> коп.

25. Въ Роменскомъ уѣздѣ, назначено въ поземельный налогъ съ 209,145 дес. по 3<sup>1</sup>/<sub>2</sub> коп. съ десятины; а съ оброчныхъ статей, приносящихъ дохода 1,451 р. 31 к. по 1<sup>0</sup>/<sub>0</sub> съ сего дохода.

26. Въ томъ же уѣздѣ, съ недвижимыхъ имуществъ въ городѣ назначено съ стоимости ихъ 0,075<sup>0</sup>/<sub>0</sub>.

27. Въ томъ же уѣздѣ, на устройство медицинской части, назначено съ 23,250 домовъ по 10 коп. съ каждаго.

28. Въ Хорольскомъ уѣздѣ, назначено въ поземельный налогъ

съ 247,602 дес. по 4<sup>1</sup>/<sub>2</sub> коп. съ десятины; а съ казенныхъ земель, приносящихъ дохода 77 р., 7<sup>1</sup>/<sub>2</sub> к., по 2<sup>0</sup>/<sub>10</sub> съ сего дохода.

29. Въ томъ же уѣздѣ, съ недвижимыхъ имуществъ въ городѣ назначено въ налогъ съ 10 руб. цѣнности <sup>3</sup>/<sub>4</sub> коп.

30. Въ томъ же уѣздѣ, съ фабричныхъ и промышленныхъ заведеній назначено по <sup>1</sup>/<sub>4</sub><sup>0</sup>/<sub>10</sub> съ цѣнности.

31. Сборъ съ торговыхъ документовъ назначенъ:

на уѣздныя повинности . . . . по 15<sup>0</sup>/<sub>10</sub> и 6<sup>0</sup>/<sub>10</sub>

на губернскія повинности . . . . по 10<sup>0</sup>/<sub>10</sub> и 4<sup>0</sup>/<sub>10</sub>

# ПСКОВСКАЯ ГУБЕРНІЯ.

## I. СМѢТА ГУБЕРНСКИХЪ ЗЕМСКИХЪ ПОВИННОСТЕЙ.

Наименованіе предметовъ губернскихъ земскихъ повинностей.

	С у м м а.	
	Рубли.	Коп.
1. На отправленіе дорожной повинности . . . .	17,655	43 <sup>1</sup> / <sub>4</sub>
2. На содержаніе бухгалтерскихъ и контрольныхъ чиновниковъ въ казенной палатѣ и уѣздныхъ казначействахъ по земскимъ дѣламъ. . . . .	1,750	—
3. На содержаніе губернской посреднической комиссіи, посредниковъ полюбовнаго размежеванія земель и канцелярій при нихъ . . . .	5,232	—
4. На содержаніе уполномоченнаго и особаго стола при управленіи Государственныхъ Имуществъ . . . . .	1,137	22
5. На распространеніе оспопрививанія. . . . .	285	—
6. На уплату страховыхъ денегъ при пересылкѣ по почтѣ земскихъ суммъ . . . . .	200	—
7. На суточное содержаніе чиновникамъ, командируемымъ внутри губерніи по дѣламъ земства	250	—

## Исковская губернія.

	С у м м а.	
	Руб.	Коп.
8. На содержаніе губернскаго статистическаго комитета . . . . .	2,000	—
9. На удовлетвореніе непредвидимыхъ расходовъ . . . . .	1,950	47 <sup>3</sup> / <sub>4</sub>
10. На содержаніе губернской земской управы . . . . .	9,700	—
11. На содержаніе въ строительномъ училищѣ Министерства Внутреннихъ Дѣлъ губернскихъ пансіонеровъ земства . . . . .	800	—
12. На народное образованіе . . . . .	2,110	—
13. На содержаніе губернскаго по крестьянскимъ дѣламъ присутствія и членовъ отъ правительства на мировыхъ съѣздахъ . . . . .	14,636	—
Итого . . . . .	57,706	13
А за зачетомъ остатковъ . . . . .	39,550	65 <sup>1</sup> / <sub>2</sub>



А	Б	В	Г	Д	Е
					1. На содержание земских учреждений по земским делам.
					2. На содержание земских учреждений по делам и изд.
					3. На содержание земских учреждений по делам.
					4. На содержание земских учреждений по делам.
					5. На содержание земских учреждений по делам.
					6. На содержание земских учреждений по делам.
					7. На содержание земских учреждений по делам.
					8. На содержание земских учреждений по делам.
					9. На содержание земских учреждений по делам.
					10. На содержание земских учреждений по делам.
					11. На содержание земских учреждений по делам.
					12. На содержание земских учреждений по делам.
					13. На содержание земских учреждений по делам.
					14. На содержание земских учреждений по делам.
					15. На содержание земских учреждений по делам.
					16. На содержание земских учреждений по делам.

**II. СМЪТЫ УЪЗДНЫХЪ ЗЕМСКИХЪ ПОВИННОСТЕЙ.**

Наименованіе предметовъ уѣздныхъ земскихъ повинностей.	Н А З В А Н І Е У Ѣ З Д О В Ъ.								Итого.									
	Порховскій.		Новоржевскій.		Торопецкій.		Великолуккій.			Псковскій.		Островскій.		Холмскій.		Опочецкій.		
	Руб.	Коп.	Руб.	Коп.	Руб.	Коп.	Руб.	Коп.	Руб.	Коп.	Руб.	Коп.	Руб.	Коп.	Руб.	Коп.	Руб.	Коп.
1. На содержаніе мировыхъ по крестьянскимъ дѣламъ учреждений . . . . .	6,500	—	3,500	—	2,654	» 10	3,725	—	5,125	—	2,448	» 59 <sup>3</sup> / <sub>4</sub>	3,003	» 55 <sup>3</sup> / <sub>4</sub>	4,000	—	30,956	» 25 <sup>1</sup> / <sub>2</sub>
2. На содержаніе мировыхъ судей и ихъ сѣздовъ . . . . .	13,757	» 75	5,839	» 86	6,590	» 45	6,450	—	19,600	—	12,000	—	8,675	—	10,358	—	83,271	» 6
3. На содержаніе подводъ для полицейскихъ чиновъ и судебныхъ слѣдователей.	2,428	» 17	2,075	» 10 <sup>1</sup> / <sub>2</sub>	1,999	» 90	2,871	» 40	4,285	» 70	2,142	» 75	2,240	—	2,142	» 75	20,185	» 77 <sup>1</sup> / <sub>2</sub>
4. На наемъ помѣщеній для становыхъ приставовъ и судебныхъ слѣдователей . .	500	—	359	» 73 <sup>1</sup> / <sub>2</sub>	350	—	450	—	700	—	400	—	350	—	400	—	3,509	» 73 <sup>1</sup> / <sub>2</sub>
5. На отпускъ въ распоряженіе Министерства Внутреннихъ Дѣлъ для распространенія оспопрививанія . . . . .	36	—	—	—	—	—	—	—	35	» 62	—	—	—	—	—	—	71	» 62
6. На выписку губернскихъ вѣдомостей для приходовъ и полиціи, а также сенатскихъ вѣдомостей. . . . .	216	—	181	—	253	—	227	» 50	243	» 50	146	—	179	» 50	144	—	1,590	» 50
7. На наемъ, отопленіе и освѣщеніе домовъ для рекрутскихъ присутствій . .	30	—	—	—	25	—	30	—	—	—	80	—	35	—	—	—	200	—
8. На содержаніе уѣздныхъ управъ . . . . .	5,450	—	3,858	—	3,780	—	4,500	—	8,500	—	5,502	—	3,130	—	6,500	—	41,220	—
9. На губернскія повинности . . . . .	5,291	» 20	—	—	—	—	—	—	—	—	—	—	2,265	» 7 <sup>1</sup> / <sub>4</sub>	—	—	7,556	» 27 <sup>1</sup> / <sub>4</sub>
10. На отправленіе дорожной повинности .	—	—	4,093	» 48	—	—	—	—	11,067	» 26	13,000	—	—	—	2,500	—	30,660	» 74
11. На народное образованіе . . . . .	—	—	3,542	» 50	—	—	350	—	9,806	—	1,500	—	—	—	1,200	—	16,398	» 50
12. На народное здравіе . . . . .	—	—	400	—	—	—	—	—	5,164	—	2,162	—	200	—	2,125	—	10,051	—
13. На непредвидимые расходы . . . . .	—	—	—	—	—	—	930	» 70 <sup>1</sup> / <sub>2</sub>	—	—	2,013	» 14 <sup>1</sup> / <sub>2</sub>	812	» 22 <sup>1</sup> / <sub>2</sub>	—	—	3,756	» 7 <sup>1</sup> / <sub>2</sub>
14. На составленіе особаго продовольственнаго капитала . . . . .	—	—	—	—	—	—	—	—	3,205	» 36	—	—	—	—	—	—	3,205	» 36
15. На содержаніе священника и дьячка при тюремной церкви . . . . .	—	—	—	—	—	—	—	—	—	—	740	—	—	—	—	—	740	—
16. На наемъ землемѣровъ . . . . .	—	—	—	—	—	—	—	—	—	—	1,600	—	—	—	—	—	1,600	—

Наименованіе предметовъ уѣздныхъ земскихъ повинностей.	НАЗВА					
	Порховскій.		Новоржевскій.		Торопецкій.	
	Руб.	Коп.	Руб.	Коп.	Руб.	Коп.
17. На содержаніе этапныхъ подводъ и квартиръ . . . . .	—	—	—	—	—	—
18. На покупку дома для потребностей земства . . . . .	—	—	—	—	—	—
19. На облегченіе отправленія подводной повинности, для оплачиванія подводъ, за которыя не получается ни прогоновъ, ни контрмарокъ . . . . .	—	—	—	—	—	—
Итого . . . . .	34,209	» 12	23,849	» 68	15,652	» 45
За зачетомъ остатка.	—	—	—	—	—	—

НИ Е У Ъ З Д О В Ъ.										Итого.	
Великолудкій.		Псковскій.		Островскій.		Холмскій.		Опочецкій.			
Руб.	Коп.	Руб.	Коп.	Руб.	Коп.	Руб.	Коп.	Руб.	Коп.	Руб.	Коп.
—	—	—	—	954	» 60	—	—	—	—	954	» 60
—	—	—	—	1,475	» 15	—	—	—	—	1,475	» 15
—	—	—	—	—	—	—	—	600	»	600	—
19,534	» 60 <sup>1/2</sup>	67,732	» 44	46,164	» 24 <sup>1/4</sup>	20,890	» 35 <sup>1/2</sup>	29,969	» 75	258,002	» 64 <sup>1/4</sup>
—	—	—	—	36,456	» 47 <sup>1/2</sup>	20,045	» 76 <sup>1/4</sup>	—	—	—	—



Ср торгочихъ, промышленныхъ и купеческихъ (Ср в земскихъ и въ губернскихъ) имуществъ и казенныхъ.

Имя	Ср торгочихъ, промышленныхъ и купеческихъ (Ср в земскихъ и въ губернскихъ) имуществъ и казенныхъ.	Ср торгочихъ, промышленныхъ и купеческихъ (Ср в земскихъ и въ губернскихъ) имуществъ и казенныхъ.	Ср торгочихъ, промышленныхъ и купеческихъ (Ср в земскихъ и въ губернскихъ) имуществъ и казенныхъ.	Ср торгочихъ, промышленныхъ и купеческихъ (Ср в земскихъ и въ губернскихъ) имуществъ и казенныхъ.	Ср торгочихъ, промышленныхъ и купеческихъ (Ср в земскихъ и въ губернскихъ) имуществъ и казенныхъ.	Ср торгочихъ, промышленныхъ и купеческихъ (Ср в земскихъ и въ губернскихъ) имуществъ и казенныхъ.
1. Исаевъ	1,150,000	1,150,000	1,150,000	1,150,000	1,150,000	1,150,000
2. Петровъ	800,000	800,000	800,000	800,000	800,000	800,000
3. Ивановъ	1,200,000	1,200,000	1,200,000	1,200,000	1,200,000	1,200,000
4. Сидоровъ	2,000,000	2,000,000	2,000,000	2,000,000	2,000,000	2,000,000
5. Мухоморовъ	1,500,000	1,500,000	1,500,000	1,500,000	1,500,000	1,500,000
6. Козловъ	1,200,000	1,200,000	1,200,000	1,200,000	1,200,000	1,200,000
7. Харинъ	1,500,000	1,500,000	1,500,000	1,500,000	1,500,000	1,500,000
8. Орловъ	1,200,000	1,200,000	1,200,000	1,200,000	1,200,000	1,200,000
<b>Итого</b>	<b>10,000,000</b>	<b>10,000,000</b>	<b>10,000,000</b>	<b>10,000,000</b>	<b>10,000,000</b>	<b>10,000,000</b>

III. РАСКЛАДКИ ЗЕМСКИХЪ СБОРОВЪ.

НАЗВАНИЕ УЪЗДОВЪ.	Съ торговыхъ, промышленныхъ свидѣтельствъ, билетовъ и патентовъ.				Съ недвижимыхъ имуществъ въ городахъ.		Съ фабричныхъ, заводскихъ, торговыхъ и промышленныхъ заведеній въ уѣздахъ.		С ъ з е м л и.			Всего.
	Гильдейскихъ свидѣтельствъ.	Съ свидѣтельствъ на мелочный торгъ и билетовъ.	Съ патентовъ.	Итого.	Стоимость. Доходъ.	Налогъ.	Стоимость.	Налогъ.	Количество земли.	Стоимость. Доходность.	Сумма налога. Всего На десятину.	
	Р. К.	Р. К.	Р. К.	Р. К.	Р. К.	Р. К.	Р. К.	Р. К.	Десятины.	Р. К.	Р. К.	Р. К.
1. Порховскій . . . . .	1,752 > 25	1,002 > 75	1,527 > 23 <sup>1</sup> / <sub>2</sub>	4,282 > 23 <sup>1</sup> / <sub>2</sub>	423,223 —	1,148 > 64 <sup>1</sup> / <sub>4</sub>	59,955 —	155 > 8 <sup>1</sup> / <sub>4</sub>	569,051	— —	25,356 > 95 <sup>1</sup> / <sub>4</sub> 4,45 к.	30,942 > 91 <sup>1</sup> / <sub>4</sub>
2. Новоржевскій . . . . .	25 <sup>0</sup> / <sub>0</sub> 460 > —	10 <sup>0</sup> / <sub>0</sub> 326 > 45	25 <sup>0</sup> / <sub>0</sub> 2,531 > 25	3,317 > 70	77,014 —	345 > 7	106,868 —	478 > 84	308,115	3,620,351 > 25	19,724 > 9 <sup>1</sup> / <sub>2</sub> 6,40 к.	23,865 > 70 <sup>1</sup> / <sub>2</sub>
3. Торопецкій . . . . .	25 <sup>0</sup> / <sub>0</sub> 441 > 25	10 <sup>0</sup> / <sub>0</sub> 441 > 75	25 <sup>0</sup> / <sub>0</sub> 1,266 > 25	2,149 > 25	195,112 —	481 > 92	9,780 —	24 > 15	502,952	4,216,478 > 16	14,430 > 32 2,84 к.	17,085 > 64
4. Великолудцкій . . . . .	25 <sup>0</sup> / <sub>0</sub> 309 > 37 <sup>1</sup> / <sub>2</sub>	10 <sup>0</sup> / <sub>0</sub> 409 > 40	25 <sup>0</sup> / <sub>0</sub> 1,557 > 50	2,276 > 27 <sup>1</sup> / <sub>2</sub>	306,777 —	2,208 > 80	44,275 —	318 > 78	386,209	— —	14,749 > 3 3,82 к.	19,552 > 88 <sup>1</sup> / <sub>2</sub>
5. Псковскій . . . . .	25 <sup>0</sup> / <sub>0</sub> 2,179 > 37	10 <sup>0</sup> / <sub>0</sub> 1,820 > 63	25 <sup>0</sup> / <sub>0</sub> 5,000 —	9,000 —	1,497,792 — 30,790 р.	2,112 > 18	— —	— —	480,200	— — 591,879 —	45,688 > 55 9,51 к.	56,800 > 73
6. Островскій . . . . .	25 <sup>0</sup> / <sub>0</sub> 688 > 75	10 <sup>0</sup> / <sub>0</sub> 709 > 35	25 <sup>0</sup> / <sub>0</sub> 2,100 —	3,498 > 10	286,620 —	1,791 > 37	85,810 —	1,032 > 10	376,817	4,680,027 > 54	30,241 > 87 8,03 к.	36,563 > 44
7. Холмскій . . . . .	25 <sup>0</sup> / <sub>0</sub> 476 > 25	10 <sup>0</sup> / <sub>0</sub> 225 > 90	25 <sup>0</sup> / <sub>0</sub> 1,042 > 50	1,744 > 65	155,466 — 31,093 > 20	3,106 > 75 <sup>1</sup> / <sub>4</sub>	1,133 > 50	36 > 10	474,800	2,204,731 > 41 121,793 > 51 <sup>1</sup> / <sub>2</sub>	15,163 > 98 <sup>1</sup> / <sub>4</sub> 3,20 к.	20,051 > 48 <sup>3</sup> / <sub>4</sub>
8. Опочецкій . . . . .	21 <sup>7</sup> / <sub>8</sub> 857 > 50	8 <sup>0</sup> / <sub>0</sub> <sup>6</sup> / <sub>8</sub> 310 > 36	21 <sup>7</sup> / <sub>8</sub> 1,475 > 46	2,643 > 32	170,499 —	913 > 86	— —	— —	356,112	3,561,120 —	26,417 > 40 7,42 к.	29,974 > 58
Итого . . . . .	7,164 > 74 <sup>1</sup> / <sub>2</sub>	5,246 > 59	16,500 > 19 <sup>1</sup> / <sub>2</sub>	28,911 > 53	3,112,503 —	12,108 > 59 <sup>3</sup> / <sub>4</sub>	307,821 50	2,045 > 5 <sup>1</sup> / <sub>4</sub>	3,454,256	— —	191,772 > 20 5,55.	234,837 > 38



9.	На содержаніе губернскаго статистическаго комитета . . . . .	2,000
10.	На содержаніе въсовъ землемѣрія при губернской гильдіи . . . . .	5,000
11.	На заготовленіе окладныхъ листовъ . . . . .	350
12.	На содержаніе губернской земской управы . . . . .	17,500
13.	На устройство Александровскаго училища для приготовленія сельскихъ учителей . . . . .	11,829

# РЯЗАНСКАЯ ГУБЕРНІЯ.

## I. СМѢТА ГУБЕРНСКИХЪ ЗЕМСКИХЪ ПОВИННОСТЕЙ.

Наименованіе предметовъ губернскихъ земскихъ повинностей.

	С у м м а.	
	Рубли.	Коп.
1. На содержаніе перевозовъ, мостовъ, гатей и мостовыхъ . . . . .	10,999	65
2. На выдачу прогонныхъ и порціонныхъ денегъ чиновникамъ строительнаго отдѣленія губернскаго правленія, отряжаемымъ по дѣламъ земства . . . . .	200	—
3. На вознагражденіе казначействамъ . . . . .	500	—
4. На пенсіи . . . . .	59	3
5. На содержаніе посреднической комиссіи и личнаго ея состава . . . . .	8,104	44
6. На уплату страховыхъ платежей при пересылкѣ по почтѣ губернскихъ земскихъ суммъ . . . . .	300	—
7. На суточное содержаніе чиновникамъ, отряжаемымъ внутри губерніи . . . . .	1,500	—
8. На содержаніе губернскаго по крестьянскимъ дѣламъ присутствія . . . . .	11,000	—



Рязанская губернія.

	С у м м а.	
	Рубли.	Коп.
9. На содержаніе губернскаго статистическаго комитета . . . . .	2,000	—
10. На содержанія классовъ землемѣрія при губернской гимназіи . . . . .	5,000	—
11. На заготовленіе окладныхъ листовъ. . . . .	350	—
12. На содержаніе губернской земской управы. . . . .	17,500	—
13. На устройство Александровскаго училища для приготовления сельскихъ учителей. . . . .	11,829	50
Итого . . . . .	69,342	62

Излишекъ сбора противъ сего расхода предназначается на покрытие непредвидѣнныхъ въ смѣтѣ расходовъ и на случай несвоевременнаго поступленія сборовъ.

№	Уезд	Сумма в руб.	Сумма в коп.	Итого
1.	Александровский	14,880,032	0,032,170	14,912,202
2.	Землянский	9,990,880	—	9,990,880
3.	Славяновский	11,197,777	—	11,197,777
4.	Саратовский	10,073,120	—	10,073,120
5.	Самарский	9,998,817	—	9,998,817
6.	Рязанский	12,098,078	—	12,098,078
7.	Пензенский	10,979,016	—	10,979,016
8.	Симбирский	12,338,079	—	12,338,079
9.	Тамбовский	8,328,890	—	8,328,890
10.	Саратовский	10,417,322	—	10,417,322
11.	Владимирский	14,278,072	—	14,278,072
12.	Рязанский	12,098,418	—	12,098,418
		140,026,798	—	140,026,798

**II. РАСКЛАДКА ГУБЕРНСКАГО ЗЕМСКАГО СБОРА.**

НАЗВАНІЕ УЪЗДОВЪ.	Съ недвижимыхъ имуществъ.			Съ торговыхъ и промышленныхъ свидѣтельствъ и билетовъ.			Итого.
	Цѣнность земли и другихъ предметовъ обложенія.	Окладъ.	Сумма налога.	25% и 10% съ пошлины, платимой въ казну.	Окладъ.	Сумма налога.	
	Рубли.		Руб. К.	Руб. К.		Руб. К.	Руб. К.
1. Рязанскій . . . . .	14,880,033	0,0351%	5,222 » 89	10,426 —	4,32%	4,504 » 3	9,726 » 92
2. Зарайскій . . . . .	9,990,256	—	3,506 » 57	6,412 » 67 1/2	—	2,770 » 27	6,276 » 84
3. Михайловскій . . . . .	11,197,777	—	3,930 » 41	3,502 » 25	—	1,512 » 97	5,443 » 38
4. Скопинскій . . . . .	10,073,120	—	3,535 » 66	4,395 » 67 1/2	—	1,898 » 93	5,434 » 59
5. Данковскій . . . . .	9,588,817	—	3,365 » 66	2,946 » 82 1/2	—	1,273 » 2	4,638 » 68
6. Раненбургскій . . . . .	12,096,978	—	4,246 » 3	4,729 » 30	—	2,043 » 6	6,289 » 9
7. Рязкскій . . . . .	10,979,016	—	3,853 » 62	3,867 » 10	—	1,670 » 59	5,524 » 21
8. Сапожковскій . . . . .	15,338,072	—	5,383 » 65	4,181 » 55	—	1,806 » 43	7,190 » 8
9. Пронскій . . . . .	8,323,890	—	2,921 » 68	2,095 » 90	—	905 » 43	3,827 » 11
10. Спасскій . . . . .	10,417,322	—	3,656 » 47	3,859 » 80 1/2	—	1,667 » 43	5,323 » 90
11. Касимовскій . . . . .	14,278,075	—	5,011 » 59	5,433 » 90	—	2,347 » 44	7,359 » 3
12. Егорьевскій . . . . .	12,863,442	—	4,515 » 6	4,942 » 60	—	2,135 » 20	6,650 » 26
Итого . . . . .	140,026,798	—	49,149 » 29	56,793 » 58	—	24,534 » 80	73,684 » 9

Временная таблица

Средние значения и процентные соотношения в процентах

Вид	Среднее значение	Процент
А	10,120	—
Б	8,442	87,5
В	3,302	32,5
Г	4,388	42,7
Д	2,946	28,7
Е	4,729	46,0
Ж	3,887	37,8
З	4,181	40,5
И	2,095	20,3
К	3,858	37,4
Л	2,513	24,5
М	2,347	22,9
Н	2,132	20,7
О	24,531	239,8

№	Наименование предмета уплаты	Сумма в 1890 г.	Сумма в 1891 г.	Сумма в 1892 г.	Сумма в 1893 г.
1	На содержание уездных земских управ	8120	8720	9000	9500
2	На содержание уездных земских управ	10300	10300	10300	10300
3	На содержание уездных земских управ	5000	5000	5000	5000
4	На наем и содержание конных и пеших лошадей	80	80	80	80
5	На содержание лошадей при уездных земских управах	—	—	—	—
6	На выкуп казенных земель в уездных земских управах	180	180	180	180
7	На выкуп казенных земель в уездных земских управах	250	250	250	250
8	На содержание уездных земских управ	11000	11000	11000	11000
9	На содержание уездных земских управ	2480	2480	2480	2480
10	На ремонт уездных земских управ	150	150	150	150
11	На содержание уездных земских управ	—	—	—	—
12	На наем конных лошадей при уездных земских управах	120	120	120	120
13	На содержание уездных земских управ	—	—	—	—
14	На содержание уездных земских управ	—	—	—	—
15	На содержание уездных земских управ	—	—	—	—

III. СМЪТЫ УЪЗДНЫХЪ ЗЕМСКИХЪ ПОВИННОСТЕЙ.

Наименованіе предметовъ уѣзд- ныхъ земскихъ повинностей.	Н А З В А Н І Е У ъ ѡ З Д О В Ѣ.												Итого.			
	Рязанскій за 1869 г.	Зарайскій.	Михайлов- скій.	Скопинскій.	Данковскій.	Раненбург- скій.	Ряжскій.	Сапожков- скій.	Пронскій.	Спасскій.	Касимов- скій.	Егорьев- скій.				
	Р.	К.	Рубли.	Рубли.	Р.	К.	Рубли.	Р.	К.	Р.	К.	Рубли.	Рубли.	Р.	К.	
1. На содержаніе уѣздныхъ земскихъ управъ . . . . .	8,154	—	5,000	8,700	3,840	—	6,500	6,375	—	7,054	—	5,000	—	5,000	7,200	74,098 —
2. На содержаніе судебныхъ мировыхъ учрежденій . . . . .	15,400	—	10,620	12,100	8,100	—	17,000	10,400	—	15,218	—	8,980	—	8,700	—	138,518 > 21 1/2
3. На содержаніе мировыхъ по крестьянскимъ дѣламъ учрежденій . . . . .	5,600	—	4,400	5,600	5,800	—	5,900	6,350	—	5,600	—	4,050	—	7,400	—	69,780 —
4. На наемъ и содержаніе дома для рекрутскаго при- сутствія . . . . .	—	—	20	100	50	—	100	75	—	45	—	—	—	40	—	620 —
5. На содержаніе лошадей при полицейскихъ управленіяхъ и станowychъ квартирахъ . . . . .	2,500	—	1,650	1,380	1,052	—	1,052	1,100	—	1,100	—	1,490	—	1,320	—	17,427 —
6. На выдачу квартирныхъ су- дебнымъ слѣдователямъ и становымъ приставамъ . . . . .	785	—	210	260	190	—	204	295	—	280	—	210	—	260	—	3,254 —
7. На выписку сенатскихъ и губернскихъ вѣдомостей . . . . .	—	—	262	249	235 > 50	—	228	289 > 50	—	220 > 50	—	228 > 76 1/2	—	283 > 30 1/2	—	2,608 > 57
8. На подводную повинность.	} 11,000 —		—	—	1,736 > 70	—	—	—	—	5,400	—	—	—	5,000	—	} 71,928 > 9
9. На содержаніе мостовъ и гатей . . . . .			3,448 > 42	9,400	3,850	—	—	—	—	7,500	—	3,229 > 77	—	4,500	—	
10. На ремонтъ верстовыхъ и пограничныхъ столбовъ . . . . .	—	—	—	150	50	—	—	25	—	167 > 40	—	—	—	500	—	1,268 > 40
11. На содержаніе земскихъ станцій . . . . .	—	—	—	—	—	—	—	—	—	—	—	—	—	6,800	—	6,800 —
12. На наемъ этажныхъ помѣ- щеній . . . . .	130 > 50	—	—	150	—	—	—	—	—	—	—	—	—	60	—	340 > 50
13. На устройство въ городахъ дамбъ, гатей, мостовой и на содержаніе перевоза . . . . .	—	—	—	—	—	—	—	—	—	—	—	—	—	5,580	—	5,580 —
14. На содержаніе сельск. почты	—	—	—	—	—	—	—	3,873 > 80 1/2	—	1,300	—	—	—	—	—	5,173 > 80 1/2
15. На страхованіе при пере- сылкѣ по почтѣ суммъ уѣзд- ныхъ земскихъ сборовъ . . . . .	—	—	30	—	50	—	300	25	—	100	—	—	—	—	—	505 —

Наименованіе предметовъ уѣздныхъ земскихъ повинностей.	Р Я З А Н С К А Я Г У Б Е Р Н І Я												Итого.		
	Рязанскій за 1869 г.	Зарайскій.	Михайловскій.	Скопинскій.	Данковскій.	Рязанбургскій.	Ряжскій.	Сапожковскій.	Пронскій.	Спасскій.	Касимовскій.	Егорьевскій.	Рубли.	Рубли.	Р.
16. На распространіе оспопрививанія . . . . .	—	300	—	—	—	460	25	—	—	—	—	—	—	785	—
17. На пособіе земскимъ больницамъ . . . . .	2,300	1,033	500	—	4,000	1,800	1,000	298	1,030	4,050	5,200	5,704	26,915	66	1/4
18. На народное образованіе . . . . .	—	1,790	—	300	4,500	—	1,645	4,900	4,500	—	4,500	1,500	23,636	32	
19. Въ возвратъ долга губернскаго сбору . . . . .	—	—	3,076	5,430	1,084	8,906	—	—	—	—	—	—	18,197	36	1/4
20. На воинскую повинность по случаю квартированія войскъ . . . . .	—	—	—	2,254	—	100	1,421	231	—	—	—	—	4,007	27	
21. На вознагражденіе губернскаго казначея . . . . .	165	—	—	—	—	—	—	—	—	—	—	—	165	54	
22. На вознагражденіе почтмейстера за труды по пересылкѣ земской корреспонденціи . . . . .	—	312	—	—	—	—	—	—	—	—	—	—	312	50	
23. На наемъ помѣщенія для архивовъ уѣзднаго суда, полицейскаго управленія и казначейства . . . . .	—	384	—	—	—	—	—	—	—	—	—	—	384	—	
24. Въ возвратъ передѣльныхъ въ 1867 г. денегъ въ сборъ съ торговыхъ свидѣтелей, въ билетовъ и патентоносцевъ . . . . .	—	—	—	—	—	126	63	—	—	—	—	—	126	63	
25. На постройку земскаго дома . . . . .	—	—	—	—	—	—	—	—	—	—	—	—	1,314	35	1/4
26. На покупку виннаго магазина для манежа . . . . .	—	—	—	600	—	—	—	—	1,314	35	1/4	—	600	—	
27. Въ капиталъ, образовавшійся отъ остатковъ сбора на мировыя по крестьянскимъ дѣламъ учрежденія . . . . .	—	—	1,165	2,832	1,630	—	1,012	—	—	—	—	—	6,642	12	3/4
Итого .	46,035	38,326	36,334	43,656	37,682	42,676	33,913	49,414	30,582	37,053	49,777	35,535	480,988	34	1/2

№ п/п	Вид работ	Единица измерения	Количество	Стоимость в руб.	Стоимость в коп.	Итого
1	Земельные работы	га	100	1000000	0	100000000
2	Строительные работы	кв. м	500	500000	0	50000000
3	Монтажные работы	шт.	1000	100000	0	10000000
4	Транспортные работы	км	2000	200000	0	20000000
5	Работы по благоустройству	м	3000	300000	0	30000000
6	Работы по содержанию	год	1	100000	0	10000000
7	Работы по ремонту	шт.	500	50000	0	5000000
8	Работы по установке	шт.	100	10000	0	1000000
9	Работы по демонтажу	шт.	50	5000	0	500000
10	Работы по прокладке	км	100	10000	0	1000000
11	Работы по обслуживанию	год	1	100000	0	10000000
12	Работы по проектированию	шт.	10	100000	0	10000000
13	Работы по обследованию	шт.	5	50000	0	5000000
14	Работы по изысканиям	шт.	10	100000	0	10000000
15	Работы по инвентаризации	шт.	5	50000	0	5000000
16	Работы по кадастровому	шт.	10	100000	0	10000000
17	Работы по геодезии	шт.	5	50000	0	5000000
18	Работы по картографии	шт.	10	100000	0	10000000
19	Работы по фототриангуляции	шт.	5	50000	0	5000000
20	Работы по аэрофотограмметрии	шт.	10	100000	0	10000000
21	Работы по геоинформационным	шт.	5	50000	0	5000000
22	Работы по геодезическим	шт.	10	100000	0	10000000
23	Работы по геодезическим	шт.	5	50000	0	5000000
24	Работы по геодезическим	шт.	10	100000	0	10000000
25	Работы по геодезическим	шт.	5	50000	0	5000000
26	Работы по геодезическим	шт.	10	100000	0	10000000
27	Работы по геодезическим	шт.	5	50000	0	5000000
28	Работы по геодезическим	шт.	10	100000	0	10000000
29	Работы по геодезическим	шт.	5	50000	0	5000000
30	Работы по геодезическим	шт.	10	100000	0	10000000
31	Работы по геодезическим	шт.	5	50000	0	5000000
32	Работы по геодезическим	шт.	10	100000	0	10000000
33	Работы по геодезическим	шт.	5	50000	0	5000000
34	Работы по геодезическим	шт.	10	100000	0	10000000
35	Работы по геодезическим	шт.	5	50000	0	5000000
36	Работы по геодезическим	шт.	10	100000	0	10000000
37	Работы по геодезическим	шт.	5	50000	0	5000000
38	Работы по геодезическим	шт.	10	100000	0	10000000
39	Работы по геодезическим	шт.	5	50000	0	5000000
40	Работы по геодезическим	шт.	10	100000	0	10000000
41	Работы по геодезическим	шт.	5	50000	0	5000000
42	Работы по геодезическим	шт.	10	100000	0	10000000
43	Работы по геодезическим	шт.	5	50000	0	5000000
44	Работы по геодезическим	шт.	10	100000	0	10000000
45	Работы по геодезическим	шт.	5	50000	0	5000000
46	Работы по геодезическим	шт.	10	100000	0	10000000
47	Работы по геодезическим	шт.	5	50000	0	5000000
48	Работы по геодезическим	шт.	10	100000	0	10000000
49	Работы по геодезическим	шт.	5	50000	0	5000000
50	Работы по геодезическим	шт.	10	100000	0	10000000



№ уѣзда	Сумма сборовъ въ руб.	Сумма сборовъ въ руб.		Сумма сборовъ въ руб.	
		Сумма сборовъ въ руб.	Сумма сборовъ въ руб.	Сумма сборовъ въ руб.	Сумма сборовъ въ руб.
1. Александровскій	11,901,600	7,668,700	1,618,750	2,414,500	118,500
2. Барнаульскій	6,413,075	2,969,970	177,907	2,970,070	72,211
3. Михайловскій	2,502,250	2,281,500	919,750	—	89,141
<b>IV. РАСКЛАДКИ УѢЗДНЫХЪ ЗЕМСКИХЪ СБОРОВЪ.</b>					
4. Омский	1,040,825	2,187,500	255,975	503,750	197,580
5. Данковскій	—	8,038,750	—	—	19,988
6. Рязаньскій	—	—	—	—	178,624
7. Рязаньскій	2,987,100	2,476,250	462,450	—	30,821
8. Саратовскій	4,181,150	2,973,450	122,800	—	284,199
9. Тамбовскій	2,002,250	1,840,000	392,800	408,750	480,724
10. Тверской	2,887,200	—	—	—	328,344
11. Ярославскій	2,001,750	2,810,000	229,000	—	2,010,950
12. Ярославскій	1,412,000	1,008,750	1,028,000	—	720,951
Итого	28,314,000	—	—	—	6,202,953

НАЗВАНІЕ УЪЗДОВЪ.	Съ торговли и промышленности.				Съ торговыхъ и промышленныхъ заведеній.		Съ недвижимой собственности въ городахъ.		Съ земель.			ВСЕГО.
	Съ гильдейскихъ свидѣтельствъ.	Съ билетовъ и свидѣтельствъ.	Съ патентовъ.	Итого.	Доходность.	Налогъ.	Доходность.	Налогъ.	Количество десятинъ.	Доходность.	Окладъ налога. Общая сумма. На десятину.	
					Стоимость.		Стоимость.			Стоимость.		
1. Рязанскій за 1869 г. . . . .	Р. К. 2,414 > 50	Р. К. 1,613 > 45 <sup>1/2</sup>	Р. К. 7,663 > 70	Р. К. 11,691 > 65 <sup>1/2</sup>	Руб. 81,521 413,502	Р. К. 0,37% 1,534 > 29	Руб. 208,930 1,058,920	Р. К. 0,37% 4,119 > 24	379,174	Руб. 864,461 9,553,324	Р. К. 0,37% 15,762 > 5 4,15 коп.	Р. К. 33,107 > 23 <sup>1/2</sup>
2. Зарайскій . . . . .	2,675 > 62 <sup>1/2</sup>	777 > 67 <sup>1/2</sup>	2,959 > 37 <sup>1/2</sup>	6,412 > 67 <sup>1/2</sup>	— 722,211	0,2% 1,445 > 62 <sup>3/4</sup>	— 205,000	0,2% 410 —	247,474 <sup>1/4</sup>	— 8,672,097	0,2% 17,344 > 19 <sup>1/2</sup> 7,05 коп.	25,612 > 49 <sup>3/4</sup>
3. Михайловскій . . . . .	700 —	519 > 75	2,282 > 50	3,502 > 25	— 89,341	0,29 <sup>1/2</sup> % 286 > 79 <sup>3/4</sup>	— 185,625	0,29 <sup>1/2</sup> % 595 > 89 <sup>1/2</sup>	248,495	— 10,933,780	0,29 <sup>1/2</sup> % 33,399 > 94 <sup>1/2</sup> 13,44 коп.	37,784 > 88 <sup>3/4</sup>
4. Скопинскій . . . . .	759 > 37 <sup>1/2</sup>	404 > 42 <sup>1/2</sup>	3,231 > 87 <sup>1/2</sup>	4,395 > 67 <sup>1/2</sup>	— 492,580	0,27% 1,684 > 6 <sup>1/4</sup>	— 311,000	0,27% 980 > 76	243,156 <sup>1/2</sup>	— 9,726,260	0,27% 29,124 > 96 11,98 коп.	36,185 > 45 <sup>3/4</sup>
5. Данковскій. . . . .	503 > 75	255 > 57 <sup>1/2</sup>	2,187 > 50	2,946 > 82 <sup>1/2</sup>	18,368 306,146	0,39% 1,359 > 45	6,171 102,857	0,39% 456 > 74	221,730 <sup>3/4</sup>	492,242 8,204,037	34,005 > 24 <sup>1/4</sup> 15,33 коп.	38,768 > 25 <sup>3/4</sup>
6. Раненбургскій . . . . .	1,215 —	485 > 25	3,028 > 75	4,729 —	— 173,624	0,41% 707 > 63 <sup>3/4</sup>	— 267,260	0,41% 1,089 > 26 <sup>3/4</sup>	262,614	— 11,555,016	0,41% 47,094 > 63 17,93 коп.	53,620 > 53 <sup>1/2</sup>
7. Рязскій . . . . .	925 —	465 > 85	2,476 > 25	3,867 10	30,821 256,638	517 > 96	27,873 339,900	685 > 24	244,538 <sup>1/4</sup>	855,883 10,515,144	18,690 > 22 <sup>1/2</sup> 7,60 коп.	23,760 > 52 <sup>1/2</sup>
8. Сапожковскій . . . . .	775 —	432 > 80	2,973 > 75	4,181 > 55	— 284,199	0,4% 1,136 > 75	— 100,000	0,4% 400 —	383,025 <sup>1/4</sup>	— 11,914,414	0,4% 47,637 > 51 12,44 коп.	53,355 > 81
9. Пронскій. . . . .	498 > 75	252 > 20	1,345 —	2,095 > 95	— 486,734	0,23% 1,362 > 85 <sup>1/2</sup>	— 101,690	0,23% 284 > 73 <sup>1/4</sup>	203,596 <sup>3/4</sup>	— 8,143,867	0,23% 22,802 > 82 <sup>3/4</sup> 11,20 коп.	26,546 > 36 <sup>1/2</sup>
10. Спасскій . . . . .	—	—	—	3,857 > 80 <sup>1/2</sup>	— 228,344	0,33% 750 > 81	— 86,566	0,33% 284 > 39 <sup>1/2</sup>	337,570	— 11,814,950	0,33% 38,820 > 55 11,20 коп.	43,713 > 56
11. Касимовскій . . . . .	2,052 —	729 > 55	2,810 —	5,591 > 55	— 2,019,963	0,33% 7,207 > 99	— 387,885	0,33% 1,292 > 86	459,253	— 11,032,872	0,33% 38,468 > 24 8,38 коп.	52,560 > 64
12. Егорьевскій . . . . .	1,895 —	1,088 > 85	1,958 > 75	4,942 > 60	— 729,651	0,6% 4,377 > 90 <sup>1/2</sup>	— 572,600	0,6% 3,435 > 60	312,984	— 4,634,760	0,6% 28,168 > 56 9,00 коп.	40,924 > 66 <sup>1/2</sup>
Итого . . . . .	—	—	—	58,214 > 63 <sup>1/2</sup>	— 6,202,933	22,372 > 13 <sup>1/2</sup>	— 3,719,303	14,034 > 73	3,543,611 <sup>3/4</sup>	— 116,760,521	371,318 > 93 <sup>1/2</sup> 10,48 коп.	465,940 > 43 <sup>1/2</sup>



# **С.-ПЕТЕРБУРГСКАЯ ГУБЕРНІЯ.**

---

По С.-Петербургской губерніи помѣщены въ настоящемъ сводѣ смѣты и раскладки земскихъ повинностей, какъ губернскихъ, такъ и уѣздныхъ, за 1868 и 1869 года и сверхъ того смѣты и раскладки уѣздныхъ земскихъ сборовъ на 1870 годъ.

---

1868 годъ.

**I. СМѢТА ДЕНЕЖНЫХЪ ЗЕМСКИХЪ ПОВИННОСТЕЙ ГУБЕРНСКИХЪ И УѢЗДНЫХЪ 1867 ГОДА ПРОДОЛЖЕННАЯ НА 1868 ГОДЪ.**



Наименованіе предметовъ губер- скихъ и уѣздныхъ земскихъ повинностей.	На губернскія потребности.		НА УѢЗДНЫЯ			ПОТРЕБНОСТИ ВЪ УѢЗДАХЪ.					Итого.			
			С.-Петербург- скомъ.	Царскосель- скомъ.	Шлиссельбург- скомъ.	Ямбургскомъ.	Петергоф- скомъ.	Гдовскомъ.	Лужскомъ.	Новоладожскомъ.				
	Р.	К.	Р.	Р.	Р.	Р.	К.	Р.	Р.	Р.	Р.	К.		
6. На прогонныя и порціон- ныя деньги чиновникамъ, отряжаемымъ по строитель- нымъ и дорожнымъ дѣламъ земства . . . . .	1,000	—	—	—	—	—	—	—	—	—	—	—	1,000	—
Итого . . . . .	39,219	70	2,000	3,000	1,000	1,500	—	1,000	2,000	3,000	52,719	70		
II. На потребности содержанія и помѣщенія мѣстнаго граж- данскаго управленія.														
7. На содержаніе канцеляріи коммиссіи народнаго про- довольствія и особаго о зем- скихъ повинностяхъ присут- ствія . . . . .	9,872	66	—	—	—	—	—	—	—	—	—	—	9,872	66
8. На содержаніе посредниче- ской коммиссіи и посредни- ковъ по полюбовному разме- жеванію . . . . .	1,856	—	—	—	—	—	—	—	—	—	—	—	1,856	—
9. На содержаніе одного архи- тектора для командировокъ по дѣламъ земства . . . . .	1,500	—	—	—	—	—	—	—	—	—	—	—	1,500	—
10. На суточное содержаніе чи- новниковъ, командируемыхъ внутри губерніи по дѣламъ земства . . . . .	2,000	—	—	—	—	—	—	—	—	—	—	—	2,000	—
11. На вознагражденіе казна- чействъ за сборъ земскихъ налоговъ и за веденіе счетоводства по этому сбо- ру . . . . .	—	—	1,380	330	330	330	665 46	400	400	330	4,165	46		
12. На пособіе гор. Ораніен- бауму . . . . .	—	—	—	—	—	—	1,769 40	—	—	—	1,769	40		

Наименованіе предметовъ губернскихъ и уѣздныхъ земскихъ повинностей.	На губернскаѣ потребности.		НА УѢЗДНЫЯ			ПОТРЕБНОСТИ ВЪ УѢЗДАХЪ.					Итого.		
			С.-Петербургскомъ.	Царскосельскомъ.	Шлиссельбургскомъ.	Ябургскомъ.	Петергофскомъ.	Гдовскомъ.	Лужскомъ.	Новоладожскомъ.			
													Р.
13. На разъѣзды и канцелярскіе расходы чиновнику вѣдомства Государственныхъ Имуществъ по дѣламъ полюбовнаго размежеванія . .	—	—	—	—	—	—	—	150	—	300	450	—	
14. На содержаніе статистическаго комитета . . . . .	1,500	—	—	—	—	—	—	—	—	—	1,500	—	
15. На содержаніе классовъ землемѣрія при 5-й С.-Петербургской гимназій . . . . .	5,000	—	—	—	—	—	—	—	—	—	5,000	—	
16. На содержаніе мировыхъ судей и ихъ сѣздовъ . . .	—	—	23,000	17,300	8,250	8,200	—	24,666 > 65	8,250	16,400	9,500	115,566 > 65	
17. На вознагражденіе мѣстной полиціи за исполненіе рѣшеній мировыхъ судей и ихъ сѣздовъ . . . . .	—	—	—	—	—	1,131 > 76	—	—	—	—	—	1,131 > 76	
18. На содержаніе губернскаго по крестьянскимъ дѣламъ присутствія и члена отъ правительства на мировомъ сѣздѣ . . . . .	7,000	—	—	—	—	—	—	—	—	—	—	7,000	
19. На содержаніе мировыхъ посредниковъ и канцелярій мировыхъ сѣздовъ . . . . .	—	—	3,500	6,500	3,625	3,500	—	3,500	—	6,500	6,500	5,000	38,625
20. На содержаніе канцелярій уѣздныхъ строительныхъ и дорожныхъ комитетовъ . .	—	—	500	500	500	500	—	500	—	500	500	500	4,000
21. На наемъ, отопленіе и освѣщеніе домовъ для уѣздныхъ рекрутскихъ присутствій . .	—	—	—	405	32	130	—	10	—	50	60	—	687
22. На наемъ домовъ для становыхъ приставовъ и судебныхъ слѣдователей . . . . .	—	—	900	500	300	300	—	300	—	500	500	600	3,900
Итого . . . . .	28,728	> 66	29,280	25,535	13,037	14,091	> 76	31,411	> 51	16,350	24,360	16,230	199,023 > 93

Наименованіе предметовъ губер- скихъ и уѣздныхъ земскихъ повинностей.	На губернскія потребности.		НА УѢЗДНЫЯ ПОТРЕБНОСТИ ВЪ УѢЗДАХЪ:						Итого.											
			С.-Петербург- скомъ.		Царскосель- скомъ.		Шлиссельбург- скомъ.				Ямбургскомъ.		Петергоф- скомъ.		Гдовскомъ.		Лужскомъ.		Новоладожскомъ.	
			Р.	К.	Р.	К.	Р.	К.			Р.	К.	Р.	К.	Р.	К.	Р.	К.	Р.	К.
III. На разные расходы.																				
23. На содержаніе подводъ съ проводниками для разъѣздовъ по уѣзду чиновъ полиціи и судебныхъ слѣдователей . . . . .	—		3,020	—	1,430	—	1,170	—	3,125	—	1,170	—	1,320	—	11,843	» 49	1,430	—	24,508	» 49
24. На уплату прогонныхъ денегъ за земскія подводы при препровожденіи арестантовъ и для разъѣздовъ чиновниковъ . . . . .	—		—	—	—	—	—	—	2,572	» 20	—	—	—	—	—	—	—	—	2,572	» 20
25. На содержаніе станцій земскихъ лошадей и земской почты . . . . .	—		—	—	—	—	8,405	—	—	—	—	—	—	—	—	—	—	—	8,405	—
26. На выписку сенатскихъ и губерnskихъ вѣдомостей для уѣздной полиціи и сельскихъ приходовъ . . . . .	—		95	» 50	92	—	61	» 50	84	» 50	73	» 50	176	—	176	—	203	—	962	—
27. На платежъ страховыхъ денегъ за пересылку по почтѣ суммъ земскихъ сборовъ . .	100	—	25	—	25	—	25	—	25	—	25	—	25	—	25	—	25	—	300	—
28. На устройство и содержаніе медицинской части . . .	—		3,120	—	50	—	1,500	—	—	—	3,851	» 40	1,040	—	—	—	1,400	—	10,961	» 40
29. На заготовленіе окладныхъ листовъ по земскимъ сборамъ . . . . .	120	—	120	—	120	—	120	—	120	—	120	—	120	—	120	—	120	—	1,080	—
30. На содержаніе упраздненныхъ земскихъ управъ до сдачи ими дѣлъ и канцелярій оныхъ по 1 марта 1867 года . . . . .	1,613	» 94	1,415	» 81	594	» 42	363	» 98	822	» 12½	3,186	» 40	583	» 33	794	» 40	506	» 65	9,881	» 5½
Итого . . . . .	1,833	» 94	7,796	» 31	2,311	» 42	11,645	» 48	6,748	» 82½	8,426	» 30	3,264	» 33	12,958	» 89	3,884	» 65	58,670	» 14½



Наименованіе предметовъ губер- скихъ и уѣздныхъ земскихъ повинностей.	На губернскаѣ потребности.	НА УѢЗДНЫЯ						ПОТРЕБНОСТИ ВЪ УѢЗДАХЪ:					Итого.							
		С.-Петербург- скомъ.		Царскосель- скомъ.		Шлиссельбург- скомъ.		Ямбургскомъ.		Петергоф- скомъ.		Гдовскомъ.			Лужскомъ.		Новоладожскомъ.			
		Р.	К.	Р.	К.	Р.	К.	Р.	К.	Р.	К.	Р.	К.	Р.	К.	Р.	К.	Р.	К.	
IV. На уплату долговъ.																				
31. Государственному казначей- ству . . . . .	—	1,629	> 48	4,968	> 95 1/2	2,946	> 12	4,740	> 15 1/4	5,142	> 46	8,764	> 58 1/2	12,450	> 65 1/4	5,428	> 18 1/2	46,070	> 59	
32. Государственному земскому сбору . . . . .	—	—	—	3,993	> 97 1/2	2,391	> 76 1/2	2,607	> 55 1/2	5,365	—	2,566	> 66 1/2	4,823	> 88 3/4	2,987	> 49	24,736	> 33 3/4	
33. Продовольственному капи- талу . . . . .	—	18,000	—	—	—	—	—	—	—	—	—	—	—	—	—	—	—	18,000	—	
Итого . . . . .	—	19,629	> 48	8,962	> 93	5,337	> 88 1/2	7,347	> 70 3/4	10,507	> 46	11,331	> 25	17,274	> 54	8,415	> 67 1/2	88,806	> 92 3/4	
34. 5% общей суммы расходовъ на непредвидимыя надоб- ности . . . . .	3,489	> 11 1/2	2,935	> 29	1,990	> 46 1/4	1,551	> 2	1,484	> 41 1/2	2,517	> 26 1/2	1,597	> 27 1/2	2,829	> 67	1,566	> 51 3/4	19,961	> 3
Всего . . . . .	73,271	> 41 1/2	61,641	> 8	41,799	> 81 1/4	32,571	> 38 1/2	31,172	> 70 3/4	52,862	> 53 1/2	33,542	> 85 1/4	59,423	> 10	32,896	> 84 1/2	419,181	> 73 1/4



№ уезда	1867 год	1868 год	Итого	Уезд
1	1,781 : 58	2,874 : 17	4,655 : 75	Октябрьский
2	10,350 : 87	—	10,350 : 87	Ивановский
3	10,100 : 38	—	10,100 : 38	Курский
4	10,338 : 40	—	10,338 : 40	Псковский
5	—	—	—	Тверьский
6	14,875 : 30	—	14,875 : 30	Ярославский
7	18,108 : 10	—	18,108 : 10	Владимирский
8	10,310 : 35	—	10,310 : 35	Новгородский
Итого	110,836 : 68	2,891 : 87	113,727 : 55	

**II. РАСКЛАДКА УЪЗДНЫХЪ ЗЕМСКИХЪ СБОРОВЪ, СОСТАВЛЕННАЯ НА 1867 ГОДЪ И ПРОДОЛЖЕННАЯ НА 1868 ГОДЪ.**

**Губернскія повинности покрываются остатками отъ сбора прежнихъ лѣтъ и потому раскладки оныхъ по уѣздамъ не сдѣлано.**

НАЗВАНИЕ УЪЗДОВЪ.	Количество земли.	Н а л о г ъ с ъ з е м е л ь .				разряда.		Итого съ земли.	Съ дачъ п огородовъ.	Съ фабрикъ и заводовъ.	Съ патен-товъ на пи-тейныя за-веденія.	Съ недви-жимыхъ имуществъ въ горо-дахъ.	ВСЕГО.
		1-го разряда.		11-го		разряда.							
		Въ ближай-шей къ сто-лицѣ мѣст-ности, гдѣ об-рокъ рав-няется 20 р.	Въ 25 верст-номъ отъ сто-лицы разсто-яніи, гдѣ об-рокъ рав-няется 12 р.	Въ 25 верст-наго разстоя-ніи.	Въ ближай-шей къ сто-лицѣ мѣст-ности, гдѣ об-рокъ рав-няется 20 р.	Въ 25 верст-номъ отъ сто-лицы разсто-яніи, гдѣ об-рокъ рав-няется 12 р.	Въ 25 верст-наго разстоя-ніи.						
1. С.-Петербургскій . . . . .	135,808	3,063 > 32	2,674 > 17	1,781 > 56	337 > 44	375 > 46	931 > 19	9,163 > 14	16,686 > 52	10,159 > 12 <sup>3</sup> / <sub>4</sub>	2,151 > 25	6,560 > 24	44,720 > 27 <sup>3</sup> / <sub>4</sub>
Окладъ . . . . .	—	26 к.	17 к.	11 к.	3 к.	2 к.	1 <sup>1</sup> / <sub>2</sub> к.	6,80 к.	34 к.	0,38%	25%	2%	—
2. Царскосельскій . . . . .	302,686	—	—	19,980 > 87	—	—	5,005 > 51	24,986 > 38	544 —	2,085 > 17 <sup>3</sup> / <sub>4</sub>	2,328 > 12 <sup>1</sup> / <sub>2</sub>	1,297 > 40	31,241 > 8 <sup>1</sup> / <sub>4</sub>
Окладъ . . . . .	—	—	—	19 <sup>1</sup> / <sub>2</sub> к.	—	—	2 <sup>1</sup> / <sub>2</sub> к.	8,25 к.	1 р. 69 к.	0,47%	25%	10%	—
3. Шлиссельбургскій . . . . .	263,128	—	1,633 > 77	10,469 > 28	—	475 > 48	4,609 > 67 <sup>1</sup> / <sub>2</sub>	17,188 > 20 <sup>1</sup> / <sub>2</sub>	—	4,552 > 26	723 > 12	71 > 80	22,535 > 38 <sup>1</sup> / <sub>2</sub>
Окладъ . . . . .	—	—	31 к.	17 к.	—	4 к.	2 <sup>1</sup> / <sub>2</sub> к.	6,53 к.	—	0,50%	25%	10%	—
4. Ямбургскій . . . . .	210,844	—	—	16,263 > 40	—	—	6,885 > 81	23,149 > 21	—	1,526 > 92 <sup>3</sup> / <sub>4</sub>	691 > 87	113 > 70	25,481 > 70 <sup>3</sup> / <sub>4</sub>
Окладъ . . . . .	—	—	—	20 к.	—	—	3 к.	7,44 к.	—	0,58%	25%	10%	—
5. Петергофскій . . . . .	227,808	—	3,145 > 93	18,170 > 32	—	295 > 20	5,226 > 80	26,838 > 25	7,299 > 65	5,095 > 48 <sup>1</sup> / <sub>2</sub>	5,001 > 75	1,122 > 40	45,357 > 53 <sup>1</sup> / <sub>2</sub>
Окладъ . . . . .	—	—	41 к.	28 к.	—	5 к.	3 <sup>1</sup> / <sub>2</sub> к.	11,80 к.	3 р. 35	0,67%	25%	10%	—
6. Гдовскій . . . . .	642,223	—	—	13,822 > 20	—	—	4,447 > 63	18,269 > 83	—	40 > 24 <sup>1</sup> / <sub>2</sub>	1,295 —	9 > 20	19,614 > 27 <sup>1</sup> / <sub>2</sub>
Окладъ . . . . .	—	—	—	7 к.	—	—	1 к.	3,84 к.	—	0,24%	25%	10%	—
7. Лужскій . . . . .	690,366	—	—	19,198 > 10	—	—	2,702 > 34	21,900 > 44	—	160 > 66	960 —	48 —	23,069 > 10
Окладъ . . . . .	—	—	—	8 к.	—	—	0,6 к.	3,17 к.	—	0,27%	25%	10%	—
8. Новолодожскій . . . . .	626,152	—	—	10,940 > 95	—	—	5,018 > 23	15,959 > 18	—	42 > 86 <sup>1</sup> / <sub>2</sub>	1,326 —	42 > 80	17,370 > 84 <sup>1</sup> / <sub>2</sub>
Окладъ . . . . .	—	—	—	8,8 к.	—	—	1 к.	2,55 к.	—	0,28%	25%	10%	—
Итого . . . . .	3,199,015	3,063 > 32	7,453 > 87	110,626 > 68	337 > 44	1,146 > 14	34,827 > 18 <sup>1</sup> / <sub>2</sub>	157,454 > 63 <sup>1</sup> / <sub>2</sub>	24,530 > 17	23,662 > 74 <sup>3</sup> / <sub>4</sub>	14,477 > 11 <sup>1</sup> / <sub>2</sub>	9,265 > 54	229,390 > 20 <sup>3</sup> / <sub>4</sub>
								4,92 к.	47 <sup>1</sup> / <sub>2</sub> к.				

3. На содержание почтовой дороги по бывшему Ла-  
говскому шоссе, на протяженіи 36 верстахъ отъ  
Шлиссельбурга къ Новой Ладогѣ. . . . . 1,000 —  
4. На содержаніе в рамочку голотыи дорогъ, состоя-  
щихъ изъ 12 вѣтвей, соединяющихъ Шлиссельбургъ  
съ Петербургомъ. . . . . 24,500 —



1869 годъ.

**I. СМѢТА ГУБЕРНСКИХЪ ЗЕМСКИХЪ ПОВИННОСТЕЙ.**

**Наименованіе предметовъ губернскихъ земскихъ повинностей**

- |   |        |    |
|---|--------|----|
| 1. Въ возвратъ Государственному Казначейству платежей, произведенныхъ Государственному Банку и Приказу Общественнаго Призрѣнія:   |        |    |
| а) По займу изъ Заемнаго Банка, въ 1846 и въ 1847 годахъ 15 т. р. на устройство и содержаніе дорогъ въ С.-Петербургской губерніи. . . . .                                 | 1,215  | —  |
| б) По займу изъ того же Банка въ 1847 году 16,050 р. на исправленіе Псковскаго тракта въ Гдовскомъ у.   |        |    |
| 2. По займу изъ Приказа Общест. Призрѣнія 12 сентября 1849 года въ 40 т. р., на исправленіе Архангельскаго тракта въ Петербургскомъ и Шлиссельбургскомъ уѣздахъ . . . . . | 2,326  | 78 |
| 3. На содержаніе почтовой дороги по бичевнику Ладожскаго канала, на первыхъ 36 верстахъ отъ Шлиссельбурга къ Новой Ладогѣ. . . . .  | 1,400  | —  |
| 4. На содержаніе и ремонтъ полотна дорогъ, мостовъ, дамбъ и т. п. и на техническія изысканія по сему предмету   | 24,500 | —  |

	С у м м а.	
	Рубли.	Коп.
5. На уравненіе между уѣздами тяжести натуральной повинности по исправленію грунтоваго полотна почтовыхъ трактовъ . . . . .	5,500	—
6. На содержаніе перевозовъ по почтовымъ дорогамъ.	2,856	—
7. На устройство и ремонтъ верстовыхъ столбовъ по почтовымъ трактамъ и столбовъ на губернскихъ границахъ	150	—
8. На суточное содержаніе чиновникамъ, командируемымъ внутри губерніи по дѣламъ земства . . . . .	950	—
9. На содержаніе статистическаго комитета. . . . .	1,500	—
10. На содержаніе губернскаго по крестьянскимъ дѣламъ присутствія . . . . .	5,500	—
11. На содержаніе члена отъ правительства на съѣздахъ мировыхъ посредниковъ. . . . .	1,500	—
12. На выдачу квартирныхъ и разъѣздныхъ денегъ двумъ судебнымъ слѣдователямъ, состоящимъ при С.-Петербургской палатѣ уголовного и гражданскаго суда	720	—
13. На уплату страховыхъ денегъ за пересылку по почтѣ суммъ губернскаго земскаго сбора . . . . .	100	—
14. На шоссированіе новыхъ участковъ почтовыхъ дорогъ	10,000	—
15. На пособіе уѣздамъ въ случаѣ появленія сильныхъ повальныхъ болѣзней . . . . .	5,000	—
16. На содержаніе губернской земской управы. . . . .	14,000	—
17. На расходы по двумъ съѣздамъ губернскаго земскаго собранія въ 1868 году. . . . .	1,700	—
Всего . . . . .	78,917	78

С т о л и ц а				
Имения и фабрики по земским имениям	Торгов. помещ.	Дачи и ородам.	Земли	Имя
Р.	Р.	Р.	Р.	Р.
—	36,560,450.00	—	—	Гор. С.-Петербург.
2,561,097.	2,017,225.	—	—	3. Парковскіи.
2,238,741.	3,650,000.	1,072,605.	3,048,324.04	3. Петровскіи.
916,811.	—	—	—	4. Ш.
459,624.	—	—	—	5. Р.
23,678.	—	—	—	6. Т.
260,666.	—	—	—	7. Л.
141,706.	—	—	—	8. Н.

**II. РАЗВЕРСТКА МЕЖДУ УЪЗДАМИ ГУБЕРНСКИХЪ ЗЕМСКИХЪ ПОВИННОСТЕЙ (НА 1869 ГОДЪ).**

Причитающаяся по сей разверсткѣ сумма губернскихъ повинностей раскладывается внутри столицы и каждаго уѣзда по указаніямъ, даннымъ общею думою и уѣздными собраніями. Въ Лужскомъ уѣздѣ торговыя помѣщенія и зданія, занятыя питейными заведеніями, вовсе не обложены уѣзднымъ земскимъ собраніемъ, положено привлечь къ участию въ земскихъ сборахъ, какъ уѣздномъ, такъ и губернскомъ, на общемъ основаніи съ другими предметами обложения и согласно указаніямъ Лужскаго собранія.

(\*) Выбѣтъ съ фабричными и заводскими помещеніями.



НАЗВАНІЕ УЪЗДОВЪ.	С т о и м о с т ь п р е м е т о в ь о б л о ж е н і я.										Сумма обложе- нія.							
	Земли.		Дачи и огороды.		Торговныя помѣ- щенія.		Фабричныя и заводскія по- мѣщенія.		Торговныя документы.			Городскія не- движимыя иму- щества.		Дома въ уѣздахъ, приносящіе доходъ.		И т о г о.		Стоимость уѣздовъ, въ округлен- ныхъ сум- махъ.
	Р.	К.	Р.	К.	Р.	К.	Р.	К.	Р.	К.	Р.	К.	Рубли.	Р.	К.	Рубли.		Рубли.
Гор. С.-Петербургъ .	—		—		36,560,450	66	—		25,249,647	—	131,984,693	—	—	193,794,790	66	193,790,000	66,7%	52,693
Уѣзды:																		
1. С.-Петербургскій .	3,471,095	86 1/2	7,169,589	32	2,688,700	—	10,792,219	82 1/2	573,775	—	—	—	—	24,695,380	1	24,690,000	8,6%	6,794
2. Царскосельскій . .	5,791,526	67	999,826	64	2,077,925	—	2,951,097	—	1,520,626	—	5,304,425	—	—	18,645,426	31	18,640,000	6,4%	5,056
3. Петергофскій . . .	3,948,324	64	1,072,605	—	3,650,000	—	2,238,741	—	1,977,030	—	4,989,448	56	—	17,876,149	20	17,880,000	6,3%	4,977
4. Шлиссельбургскій	3,584,378	32	10,582	—	446,575	—	516,811	—	190,355	—	287,600	—	—	5,036,301	32	5,030,000	1,7%	1,343
5. Ямбургскій . . . .	3,606,519	68	18,412	50	517,666	66	569,654	—	344,322	50	488,569	21 1/2	—	5,545,144	55 1/2	5,540,000	1,9%	1,501
6. Гдовскій . . . . .	6,257,748	9	—	—	85,475	—	22,678	—	306,940	—	48,005	—	6,750	6,727,596	9	6,730,000	2,3%	1,817
7. Лужскій . . . . .	9,011,172	84	—	—	333,549	33	260,666	—	386,920	—	185,255	—	—	10,177,563	17	10,180,000	3,5%	2,765
8. Новолодожскій . .	6,605,899	41	21,066	66	374,814	16	141,706	—	276,032	50	205,453	—	42,255	7,667,226	73	7,670,000	2,6%	2,054
Итого . . . . .	42,276,665	51 1/2	9,292,082	12	46,735,155	81	17,493,572	82 1/2	30,825,648	—	143,493,448	77 1/2	49,005	290,165,578	4 1/2	290,150,000	100%	79,000

(\*) Вмѣстѣ съ фабричными и заводскими помѣщеніями.

М е т о д о б о ж е н и я

Сумма одложе- ния	Процентное отношение сто- имости сто- имости в угодьях к общему столю.	Стоимость угодья, в орудель- ных сум- мах.	Итого	Дома по угодьям, приносящие доход.	Торговля не- движимыми му- ществами.	Торговля документами	
						Р.	К.
22,263	66%	133,730,000	103,734,730*66	—	181,384,633	—	22,249,647
6,734	8%	34,630,000	34,632,380*8	—	—	—	373,779
2,056	6%	18,640,000	18,642,426*6	—	2,304,433	—	1,520,626
4,377	6%	17,880,000	17,876,143*6	—	4,383,418*6	—	1,377,030
1,343	1%	5,030,000	5,036,301*3	—	387,600	—	130,355
1,501	1%	5,240,000	5,242,144*5	—	488,563*31%	—	344,323*50
1,817	3%	6,730,000	6,737,596*3	6,750	48,005	—	306,340
2,782	3%	10,180,000	10,177,563*17	—	122,352	—	386,930
2,024	3%	7,670,000	7,687,326*18	43,352	305,453	—	376,033*50
73,000	100%	230,150,000	230,162,578*4%	43,002	113,433,418*77%	—	30,822,618

НАЗНАЧЕНИЕ ПРЕДМЕТОВ УЪЗНЫХЪ ЗЕМСКИХЪ ПОБЛИЖИТЕЛЬНЫХЪ			С.-Петербургскій уѣздъ	Ямбургскій уѣздъ	Гдовскій уѣздъ
1.	На отравление дорожной повинности	400	—	2,010	—
2.	На устройство, содержание и ремонт Лемболовского озера	2,000	—	—	—
3.	На вознаграждение казначейств за приемъ земскихъ сборовъ, поступающихъ по темъ купцамъ сибирякамъ	745	—	330	400
4.	На содержание погребовъ	10,450	—	5,687,20	16,500
5.	На устройство и ремонт домовъ для старшихъ приставовъ и судебныхъ приставовъ	600	—	300	2,500
6.	На содержание погребовъ	—	—	—	—
7.	На устройство и ремонт домовъ для старшихъ приставовъ и судебныхъ приставовъ	—	—	—	2,000
8.	На устройство и ремонт домовъ для старшихъ приставовъ и судебныхъ приставовъ	—	—	—	7,800
9.	На ремонтъ погребовъ для подвальныхъ помещений по приговору мировыхъ судебныхъ установлений и взысканъ для взысканъ	2,315,75	—	—	34,47
10.	На составление списковъ присяжныхъ заседателей	30	—	—	—
11.	На отплату и содержание судебныхъ приставовъ	—	130	—	50
12.	На уплату судебныхъ расходовъ по погребамъ	—	10	—	—
13.	На содержание окладныхъ приставовъ и писарей	120	150	—	—
14.	На содержание погребовъ и погребовъ по погребамъ	—	—	—	788,68

**III. СМѢТЫ УЪЗНЫХЪ ЗЕМСКИХЪ ПОБЛИЖИТЕЛЬНЫХЪ (НА 1869 ГОДЪ).**

Данные для смѣтъ по уѣздамъ: С.-Петербургскому, Ямбургскому, Гдовскому, Новоладожскому, Лужскому и Петергофскому взяты изъ свѣдѣній, доставленныхъ уѣздными управами, а для смѣтъ по уѣздамъ Царскосельскому и Шлиссельбургскому изъ свода, составленнаго губернскою управою.

Наименованіе предметовъ уѣздныхъ земскихъ повинностей.	Н А З В А			Н І Е У Ъ З Д О В Ъ.					Итого.	
	С.-Петербургскій.	Ямбургскій.	Гдовскій.	Новоладожскій.	Лужскій.	Петергофскій.	Царскосельскій.	Шлиссельбургскій.		
	Р. К.	Р. К.	Р. К.	Р. К.	Р. К.	Р. К.	Р. К.	Р. К.	Р. К.	
1. На отправленіе дорожной повинности. . . . .	400 —	2,010 —	200 —	3,050 —	2,253 > 70	10 —	3,020 —	4,010 —	14,953 > 70	
2. На устройство постояннаго моста чрезъ Лемболовское озеро. . . . .	2,000 —	—	—	—	—	—	—	—	2,000 —	
3. На вознагражденіе казначействъ за приѣмъ земскихъ сборовъ, поступающихъ по текущимъ смѣтамъ . . . . .	745 —	330 —	400 —	300 —	197 —	537 —	330 —	170 81	3,009 > 81	
4. На содержаніе подводъ . . . . .	10,450 —	5,697 > 20	16,500 —	1,430 —	11,843 > 49	1,170 —	2,145 —	9,000 —	58,235 > 69	
5. На устройство и наемъ домовъ для становыхъ приставовъ и судебныхъ слѣдователей. . . . .	600 —	300 —	500 —	600 —	500 —	300 —	500 —	300 —	3,600 —	
6. На суточное содержаніе чиновниковъ, командированныхъ по земскимъ дѣламъ уѣзда. . . . .	250 —	300 —	—	—	—	370 —	375 —	100 —	1,395 —	
7. На содержаніе уѣздныхъ по крестьянскимъ дѣламъ учреждений. . . . .	3,500 —	3,500 —	5,000 —	5,000 —	5,000 —	3,500 —	4,000 —	3,500 —	33,000 —	
8. На содержаніе судебныхъ мировыхъ учреждений . . . . .	23,500 —	8,900 —	7,800 —	10,000 —	16,400 —	25,500 —	15,578 > 24	8,100 —	115,778 > 24	
9. На наемъ помѣщеній для подвергаемыхъ аресту по приговорамъ мировыхъ судей, наемъ старожей и кормовыя деньги для арестантовъ . . . . .	2,315 > 75	—	34 > 47	—	150 —	—	—	—	2,500 > 22	
10. На составленіе списковъ присяжныхъ заседателей. . . . .	20 —	—	—	—	—	—	—	—	20 —	
11. На отопленіе и освѣщеніе рекрутскаго присутствія. . . . .	—	130 —	50 —	100 —	60 —	—	50 —	—	390 —	
12. На уплату страховыхъ при пересылкѣ по почтѣ суммъ . . . . .	—	10 —	—	100 —	25 —	25 —	25 —	25 —	210 —	
13. На заготовленіе окладныхъ листовъ и книгъ . . . . .	120 —	150 —	—	200 —	120 —	120 —	120 —	—	830 —	
14. На содержаніе посредниковъ и прочіе расходы по полюбовному размежеванію . . . . .	—	—	768,66 1/2	746 —	464 —	—	—	200 —	2,178 > 66 1/2	

Наименованіе предметовъ уѣздныхъ земскихъ повинностей.	Н А З В А Н І Е У ъ З Д О В Ъ.								
	С.-Петербургскій.	Ямбургскій.	Гдовскій.	Новоладожскій.	Лужскій.	Петергофскій.	Царскосельскій.	Шлиссельбургскій.	Итого.
	Р. К.	Р. К.	Р. К.	Р. К.	Р. К.	Р. К.	Р. К.	Р. К.	Р. К.
15. На выписку сенатскихъ и губернскихъ вѣдомостей . . . . .	—	—	—	117 —	—	—	—	—	117 —
16. Въ пособіе г. Ораніенбауму на содержаніе полиціи . . . . .	—	—	—	—	—	1,769 > 40 <sup>1/2</sup>	—	—	1,769 > 40 <sup>1/2</sup>
17. На содержаніе уѣздныхъ земскихъ управъ	10,000 —	11,230 > 55 <sup>1/4</sup>	10,516 > 67	5,425 —	10,800 —	8,416 > 66	10,300 —	5,600 —	72,288 > 88 <sup>1/4</sup>
18. На наемъ техника и разѣзды, какъ его, такъ и членовъ управы по дѣламъ управы	500 —	500 —	—	—	—	—	1,000 —	—	2,000 —
19. На губернскія повинности . . . . .	6,794 —	—	—	—	—	5,000 —	—	—	11,794 —
20. На улучшеніе быта православнаго духовенства . . . . .	1,500 —	1,501 —	—	—	—	—	—	—	3,001 —
21. На медицинскую часть . . . . .	8,650 —	100 —	3,175 —	2,295 —	6,477 > 34	3,851 > 40	600 —	1,500 —	26,648 > 74
22. По учебной части . . . . .	2,000 —	275 —	1,500 —	500 —	3,525 —	2,000 —	—	—	9,800 —
23. На освѣщеніе по Шлиссельбургскому тракту	3,000 —	—	—	—	—	—	—	—	3,000 —
24. На непредвидимыя надобности . . . . .	2,585 > 18	—	1,805 > 86	—	1,734 > 47	2,628 > 47	1,952 —	1,626 > 75	12,332 > 73
25. На призрѣніе престарѣлыхъ и увѣчныхъ бывшихъ дворовыхъ людей, приписанныхъ къ сельскимъ обществамъ, волостямъ и городамъ . . . . .	—	300 —	—	—	—	—	—	—	300 —
26. На приспособленіе зданій для окружнаго суда . . . . .	—	—	—	1,000 —	—	—	—	—	1,000 —
27. На земскую повѣрочную карту . . . . .	—	—	—	200 —	—	—	—	—	200 —
28. На устройство земскихъ почтъ . . . . .	—	—	—	—	—	—	1,000 —	—	1,000 —
Итого . . . . .	78,929 > 93	35,233 > 75 <sup>1/4</sup>	48,250 > 66 <sup>1/2</sup>	31,063 —	59,550 —	55,197 > 93 <sup>1/2</sup>	40,995 > 24	34,132 > 56	383,353 > 8 <sup>1/4</sup>

(\*) Въ томъ числѣ заключаются суммы, позаимствованныя изъ губернскаго сбора на содержаніе въ 1866 году уѣздныхъ управъ (Царскосельской, Петергофской, Ямбургской, Гдовской, Лужской, Новоладожской) въ количествѣ 22,338 р. 16 к.



Съ предѣлахъ земскихъ и городскихъ земствъ				Съ предѣлахъ земскихъ и городскихъ земствъ				Съ предѣлахъ земскихъ и городскихъ земствъ					
Въ предѣлахъ земствъ		Въ предѣлахъ городскихъ земствъ		Въ предѣлахъ земствъ		Въ предѣлахъ городскихъ земствъ		Въ предѣлахъ земствъ		Въ предѣлахъ городскихъ земствъ		Въ предѣлахъ земствъ	
Число душъ	Число душъ	Число душъ	Число душъ	Число душъ	Число душъ	Число душъ	Число душъ	Число душъ	Число душъ	Число душъ	Число душъ	Число душъ	Число душъ
Въ рубль	Въ рубль	Въ рубль	Въ рубль	Въ рубль	Въ рубль	Въ рубль	Въ рубль	Въ рубль	Въ рубль	Въ рубль	Въ рубль	Въ рубль	Въ рубль
1	2	3	4	5	6	7	8	9	10	11	12	13	14
52,138	8,740	590,385	3,740	11,971	6,381,218	216,560	10,54	14,818	7,888,525	281,681	18,844	3,444	155,880
2,103	0,103	522,304	—	—	—	—	0,04	18,844	4,125,854	—	—	—	155,880
—	—	—	—	—	—	—	—	—	—	—	—	—	—
—	—	—	—	—	—	—	—	—	—	—	—	—	—
—	—	—	—	—	—	—	—	—	—	—	—	—	—
—	—	—	—	—	—	—	—	—	—	—	—	—	—
—	—	—	—	—	—	—	—	—	—	—	—	—	—
—	—	—	—	—	—	—	—	—	—	—	—	—	—
—	—	—	—	—	—	—	—	—	—	—	—	—	—
—	—	—	—	—	—	—	—	—	—	—	—	—	—

**IV. РАСКЛАДКИ УЪЗДНЫХЪ ЗЕМСКИХЪ СБОРОВЪ (НА 1869 Г.).**

Данные для раскладки по уѣздамъ: С.-Петербургскому, Ямбургскому, Гдовскому, Новолодожскому, Лужскому и Петергофскому взяты изъ свѣдѣній, доставленныхъ уѣздными управами, а для раскладокъ по уѣздамъ Царскосельскому и Шлиссельбургскому изъ свода, составленнаго губернской управою.

Свѣдѣнныя по  
С.-Петербургской губернии  
на 1869 годъ

НАЗВАНІЕ УЪЗДОВЪ.	Съ торговыхъ свидѣтельствъ, билетовъ и патентовъ.	Съ земель.					Съ пригородныхъ дачъ и огородовъ.			Съ фабричныхъ и заводскихъ помѣщеній.		Съ торговыхъ помѣщеній разнаго рода.			Съ трактирныхъ и харчевенныхъ помѣщеній.			Съ помѣщеній подлптейными заведеніями и постоянными дворами.			Съ городскихъ недвижимыхъ имуществъ.		Итого налоговъ.											
		Количество улобной земли.	Стоймость.		Налогъ.		Стоймость.	Налогъ.		Стоймость.	Налогъ.		Стоймость.	Налогъ.		Стоймость.	Налогъ.		Стоймость.	Налогъ.		Стоймость.		Налогъ.										
			Доходность.	Всего.	Окладъ.	На десятину.		Доходность.	Всего.		Окладъ.	Доходность.		Всего.	Окладъ.		Доходность.	Всего.		Окладъ.	Доходность.			Всего.	Окладъ.	Доходность.	Всего.	Окладъ.						
1. С.-Петербургскій . . . . .	Р./к. 6,344 35	Руб. 135,830	Рубли. 7,633,625	Р./к. 14,313 3	—	10,54	Рубли. 6,331,219	Р./к. 11,871 5	—	3 <sup>3</sup> / <sub>4</sub> %	Рубли. 9,950,697	Р./к. 22,133 82	—	3 <sup>3</sup> / <sub>4</sub> %	Стоймость. 411,664 Доходность. 68,909	Налогъ. Р./к. 6,860 90	—	10%	Стоймость. 235,746 Доходность. 39,291	Налогъ. Р./к. 5,893 65	—	15%	Стоймость. 320,532 Доходность. 53,422	Налогъ. Р. К. 10,684 > 40	—	20%	—	—	—	78,101 > 20				
2. Ямбургскій . . . . .	3,443 221 <sup>1</sup> / <sub>2</sub>	311,540	4,125,854	18,841 44	0,46%	6,04	—	—	—	—	522,304	2,402 60	0,46%	30,334	3,492 37	11 <sup>1</sup> / <sub>2</sub> %	—	—	—	—	—	—	—	—	—	—	—	—	—	—	—	—	—	30,518 > 83 <sup>1</sup> / <sub>2</sub>
3. Гдовскій . . . . .	3,036	567,044	7,209,375	37,189 63 <sup>1</sup> / <sub>4</sub>	0,5%	6,55	—	—	—	—	47,321	478 92	—	12,64	16,871	212 81	—	—	—	—	—	—	22,758	287 > 55	—	48,005	357 49	—	9,31	—	—	—	41,562 > 40 <sup>1</sup> / <sub>4</sub>	
4. Новолодожскій . . . . .	2,657 50	625,173	6,626,972	23,857 10	0,36%	3,81	—	—	—	—	141,706	510 14	0,36%	8,198	819 88 <sup>3</sup> / <sub>4</sub>	10%	—	—	—	—	—	—	2,595	—	—	247,708	891 74 <sup>3</sup> / <sub>4</sub>	—	—	—	—	—	31,529 > 37 <sup>1</sup> / <sub>2</sub>	
5. Лужскій . . . . .	4,142 95	685,852	9,011,187	41,000 86	0,455	6,00	—	—	—	—	260,266	2,565 2	0,984	77,016	757 42	0,984%	—	—	—	—	—	—	—	—	—	185,255	1,821 92	—	—	—	—	—	50,288 > 17	
6. Петергофскій . . . . .	18,608 5	219,071	4,530,350	4,973 62	0,11%	2,27	1,072,605	1,823 42	0,17%	—	225,501	383 35	0,17%	—	7,750	—	—	—	—	—	—	—	—	—	—	5,189,579	8,822 29	—	—	—	—	—	42,360 > 73	
7. Царскосельскій . . . . .	Н ъ т ъ п о д н ы х ъ д ѣ ѣ н ѣ																					40,995	—											
8. Шлиссельбургскій . . . . .	Н ъ т ъ п о д н ы х ъ д ѣ ѣ н ѣ																					34,332	—											
Итого . . . . .	—	—	—	—	—	—	—	—	—	—	—	—	—	—	—	—	—	—	—	—	—	—	—	—	—	—	—	—	—	—	—	—	349,687 > 71 <sup>1</sup> / <sub>4</sub>	
Сверхъ того, на губернска повинности съ г. С.-Петербурга по раскладѣ думы . . . . .	—	—	—	—	—	—	—	—	—	—	—	—	—	—	—	—	—	—	—	—	—	—	—	—	—	—	—	—	—	—	—	—	52,693	—
																											402,380 > 71 <sup>1</sup> / <sub>4</sub>							



## ПРИМЪЧАНІЯ

КЪ РАСКЛАДКАМЪ

## УЪЗДНЫХЪ ЗЕМСКИХЪ СВОРОВЪ.

(1869 года.)

По всѣмъ уѣздамъ, налогъ съ гильдейскихъ свидѣтельствъ и патентовъ назначенъ въ размѣрѣ 25% съ пошлины, платимой въ казну; съ прочихъ торговыхъ и промышленныхъ свидѣтельствъ и билетовъ исчисленъ въ размѣрѣ 10% съ казенной пошлины.

По С.-Петербургскому уѣзду, всѣ показанные въ вѣдомости налоги назначены съ земель, недвижимыхъ имуществъ, торговыхъ и промышленныхъ заведеній, а равно съ торговыхъ документовъ, находящихся внѣ городской черты. Съ города С.-Петербурга взимается налогъ въ губернской земской сборъ, въ суммѣ 52,693 р. по раскладкѣ Городской Думы. Поземельнымъ налогомъ обложено 135,830 дес. удобной земли, приносящей дохода 381,681 р., по  $3\frac{3}{4}\%$  съ сего дохода. Безъ обложенія симъ налогомъ остались земли: принадлежащія Архіерейскому дому 112 дес., колонистамъ 2,885 дес., и неудобная почва 16,673 дес. Съ пригородныхъ дачъ и огородовъ, занимающихъ 5,630 дес. исчислено дохода 316,560 р., съ котораго взято въ налогъ  $3\frac{3}{4}\%$ . За тѣмъ осталось безъ обложенія пригородныхъ дачъ, огородовъ, земель, занятыхъ желѣзными дорогами и принадлежащихъ церквамъ 1,113 дес. Фабричныя и заводскія помѣщенія, занимающія 575 дес., оцѣнены въ 9,950,697 р., принимая стоимость земли, строеній и машинъ, взятыхъ вмѣстѣ. Съ нихъ исчислено дохода 590,235 р. съ котораго взято въ налогъ  $3\frac{3}{4}\%$ . Остались безъ обложенія 5 казенныхъ заводовъ, не на арендѣ состоящихъ, занимающихъ 35 десятинъ и стоящихъ 932,030 р., съ доходомъ 57,784 р. Съ 458 торговыхъ помѣщеній разнаго рода исчислено дохода 68,909 р.; съ сего дохода

взято въ налогъ 10<sup>0</sup>/<sub>0</sub>. Съ 120 трактирныхъ и харчевенныхъ помѣщеній исчислено дохода 39,291 р.; съ сего дохода взято въ налогъ 15<sup>0</sup>/<sub>0</sub>. Съ 294 помѣщеній подъ питейными заведеніями и постоянными дворами исчислено дохода 53,422 р.; съ сего дохода взято въ налогъ 20<sup>0</sup>/<sub>0</sub>.

Въ *Ямбургскомъ уѣздѣ*, налоги исчислены съ капитальной стоимости, именно съ стоимости земель (4,125,854 р.), фабричныхъ и заводскихъ помѣщеній (522,304 р.) и городскихъ недвижимыхъ имуществъ (539,810) взято въ налогъ 0,46<sup>0</sup>/<sub>0</sub>, а съ стоимости торговыхъ помѣщеній разнаго рода (30,334 р.) взято въ налогъ 11<sup>1</sup>/<sub>2</sub><sup>0</sup>/<sub>0</sub>.

Въ *Гдовскомъ уѣздѣ*, поземельный налогъ назначенъ въ размѣрѣ 1<sup>1</sup>/<sub>2</sub><sup>0</sup>/<sub>0</sub> съ цѣнности земли; а съ прочихъ предметовъ обложенія исчислено съ доходности: городскихъ недвижимыхъ имуществъ въ размѣрѣ 9,31<sup>0</sup>/<sub>0</sub>, а остальныхъ недвижимыхъ имуществъ 12,64<sup>0</sup>/<sub>0</sub>.

По *Новоладожскому уѣзду*, поземельный налогъ опредѣленъ съ стоимости земли, а также фабричныхъ и заводскихъ помѣщеній, въ размѣрѣ 0,36<sup>0</sup>/<sub>0</sub>. Съ торговыхъ помѣщеній разнаго рода, налогъ назначенъ съ доходности ихъ, въ размѣрѣ 10<sup>0</sup>/<sub>0</sub>. Равнымъ образомъ, съ доходности назначенъ налогъ: а) съ трактирныхъ и харчевенныхъ помѣщеній и б) съ помѣщеній подъ питейными заведеніями и постоянными дворами; съ дохода первыхъ взято 15<sup>0</sup>/<sub>0</sub>, а съ дохода вторыхъ 20<sup>0</sup>/<sub>0</sub>. Недвижимыя имущества обложены по цѣнности ихъ; для сего городскія недвижимыя имущества оцѣнены въ 205,453 р., а сельскіе дома въ 42,255 р.; съ цѣнности ихъ взято въ налогъ 0,36<sup>0</sup>/<sub>0</sub>.

Въ *Лужскомъ уѣздѣ*, поземельный налогъ опредѣленъ съ цѣнности земли, въ размѣрѣ 0,455<sup>0</sup>/<sub>0</sub>; равнымъ образомъ, съ остальныхъ недвижимыхъ имуществъ налогъ опредѣленъ съ цѣнности ихъ, въ размѣрѣ 0,984<sup>0</sup>/<sub>0</sub>.

По *Петергофскому уѣзду*, поземельный налогъ назначенъ съ цѣнности земель, въ размѣрѣ 0,11<sup>0</sup>/<sub>0</sub>. Равнымъ образомъ, налогъ назначенъ съ цѣнности пригородныхъ дачъ и огородовъ, а также фабричныхъ и заводскихъ помѣщеній, въ размѣрѣ 0,17<sup>0</sup>/<sub>0</sub>. Съ торговыхъ и промышленныхъ помѣщеній разнаго рода исчислено дохода 87,020 р.; съ сего дохода взято въ налогъ 8,9<sup>0</sup>/<sub>0</sub>. Недвижимыя имущества обложены по цѣнности ихъ; для сего городскія имущества оцѣнены

въ 4,989,448 р., а имущества, принадлежащія Петергофской желѣзной дорогѣ въ 200,131 р.; съ цѣнности взято въ налогъ 0,17%.

Въ *Царскосельскомъ уездѣ*, цѣнность имуществъ, обложенныхъ одинаковымъ процентомъ обложенія, опредѣлена въ 17,134,932 р.; съ этой цѣнности взято въ налогъ 0,18%, всего 30,858 р. За тѣмъ назначено особыхъ сборовъ 10,137 р.

Въ *Шлиссельбургскомъ уездѣ*, цѣнность имуществъ, обложенныхъ одинаковымъ процентомъ обложенія опредѣлена въ 4,464,221 р.; съ этой цѣнности взято въ налогъ 0,64%, всего 28,135 р. За тѣмъ, исчислено особыхъ сборовъ 6,197 р.

Н А В А Н			Пояснение к предмету расхода
Штатная	Варшавская	С.-Петербургская	
1000		50	1. На ремонт столовой в уездном казначействе
	135		2. На провозимы и порционные деньги на посылку стенописной и дорожной комиссии, отправляемых по делам уездного земства
3000	25000	10150	3. На налог поводу
			4. На содержание земской почты
	50		5. На налог поводу для ремонта и отпущения в уездном казначействе уездных казначейств
417.33	300	500	6. На посылку земских уездных казначейств за материалы уездного земского суда
300	500	300	7. На наем конюшней в уездном казначействе
300	500	300	8. На содержание конюшней в уездном казначействе
300	50		9. На оплату расходов за перевозку по почте сумм уездного земства
1000	3000	4000	10. На содержание уездных конюшней и ремонт
3500	4000	3500	11. На содержание конюшней в уездном казначействе
	50	150	12. На содержание конюшней в уездном казначействе
8100	14300	23300	13. На содержание конюшней в уездном казначействе и судебных приставов
5000	6500	10000	14. На содержание уездных конюшней и конюшней в уездном казначействе
		30	15. На содержание конюшней в уездном казначействе
	1000	500	16. На наем конюшней

1870 годъ.

І. СМѢТЫ УЪЗДНЫХЪ ЗЕМСКИХЪ ПОВИННОСТЕЙ.

Наименованіе предметовъ уѣздныхъ земскихъ повинностей.	Н А З В А Н І Е В У З Ъ З Д О В Ъ.									Итого.				
	С.-Петербургскій.		Царскосельскій.	Шлиссельбургскій.	Петергофскій.		Ябургскій.	Гдовскій.	Лужскій.	Новоладожскій.	Р.	К.		
	Р.	К.	Рубли.	Р.	К.	Р.	К.	Рубли.	Рубли.	Р.	К.	Рубли.	Р.	К.
1. На ремонтъ столбовъ на уѣздныхъ границахъ . . . . .	50	—	—	10	—	10	—	10	—	15	—	50	145	—
2. На прогонныя и порціонныя деньги чиновникамъ строительной и дорожной комисіи, отряжаемыхъ по дѣламъ уѣзднаго земства. . . . .	—	—	125	—	—	120	—	100	—	—	—	—	345	—
3. На наемъ подводъ. . . . .	10,450	—	28,000	9,000	—	1,170	—	4,125	14,200	12,840	—	1,170	80,955	—
4. На содержаніе земской почты . . . . .	—	—	—	—	—	—	—	—	—	1,464	84	—	1,464	84
5. На наемъ домовъ для рекрутскаго присутствія, на освѣщеніе и отопленіе ихъ . . . . .	—	—	50	—	—	100	—	13	40	150	—	100	570	—
6. На вознагражденіе уѣздныхъ казначействъ за взиманіе уѣзднаго земскаго сбора. . . . .	500	—	300	147	33	235	73	175	—	300	—	290	1,948	6
7. На наемъ квартиръ для становыхъ приставовъ и судебныхъ слѣдователей. . . . .	600	—	500	300	—	400	—	300	500	500	—	500	3,600	—
8. На суточное содержаніе чиновникамъ, командируемымъ по дѣламъ земства . . . . .	200	—	250	200	—	200	—	200	200	—	—	—	1,250	—
9. На уплату страховыхъ за пересылку по почтѣ суммъ уѣзднаго земства . . . . .	—	—	25	25	—	25	—	10	—	25	—	10	120	—
10. На содержаніе уѣздныхъ дорогъ и перевозовъ. . . . .	4,067	50	3,000	1,000	—	—	—	2,000	1,440	—	—	3,000	14,507	50
11. На содержаніе мировыхъ посредниковъ и ихъ сѣздовъ . . . . .	3,500	—	4,000	3,500	—	3,500	—	3,500	5,000	3,500	—	3,500	30,000	—
12. На заготовленіе окладныхъ листовъ . . . . .	120	—	180	—	—	50	—	100	—	200	—	200	850	—
13. На содержаніе мировыхъ судей, ихъ сѣздовъ и судебныхъ приставовъ . . . . .	23,300	—	14,200	8,100	—	24,000	—	8,900	8,400	14,320	—	8,200	109,420	—
14. На содержаніе уѣздныхъ управъ и ихъ канцелярій . . . . .	10,000	—	6,500	5,600	—	4,950	—	6,800	7,250	7,800	—	5,475	54,375	—
15. На заготовленіе списка присяжныхъ засѣдателей. . . . .	20	—	—	—	—	—	—	—	—	—	—	—	20	—
16. На наемъ техникувъ. . . . .	500	—	1,000	—	—	—	—	200	—	800	—	500	3,000	—

Наименованіе предметовъ уѣздныхъ земскихъ повинностей.	С.-Петербургскій.			Царскосельскій.		Шлиссельбургскій.		Петергофскій.		Ямбургскій.		Гдовскій.		Лужскій.		Новоладожскій.		Итого.				
	Р.	К.		Р.	К.	Р.	К.	Р.	К.	Рубли.	Р.	К.	Р.	К.	Р.	К.	Р.	К.	Р.	К.		
17. На устройство помѣщеній арестованныхъ по приговорамъ мировыхъ судовъ	2,115	75		—		—		—		—	—	600	—	—	—	—	—	—	—	2,715	75	
18. На устройство медицинской части въ уѣздахъ и на оспопрививаніе. . . . .	11,312	—		2,300	—	1,500	—	3,851	40	2,703	5,400	—	8,357	67	3,195	—	—	—	—	38,619	7	
19. На возвратъ долговъ . . . . .	—			32,263	50 <sup>1</sup> / <sub>4</sub>	—		—		1,000	3,916	67	—		—		—	—	—	—	37,180	17 <sup>1</sup> / <sub>4</sub>
20. На поддержаніе народныхъ школъ и на учебныя пособія . . . . .	2,000	—		500	—	—		2,000	—	1,770	1,500	—	3,116	40	900	—	—	—	—	—	11,786	40
21. На непредвидимыя расходы . . . . .	5,425	84 <sup>1</sup> / <sub>2</sub>		4,659	67	—		2,369	7 <sup>1</sup> / <sub>2</sub>	—	3,009	46	1,702	97	1,000	—	—	—	—	—	18,167	2
22. На содержаніе посреднической комисіи	—			—		332	53	—		—	404	52	611	88	507	—	—	—	—	—	1,855	93
23. На призрѣніе престарѣлыхъ бывшихъ дворовыхъ людей . . . . .	—			—		—		—		300	—	—	—		—		—	—	—	—	300	—
24. На улучшеніе быта православнаго духовенства . . . . .	1,500	—		—		—		—		—	—	—	—		—		—	—	—	—	1,500	—
25. На освѣщеніе Шлиссельбургскаго тракта	3,000	—		—		—		—		—	—	—	—		—		—	—	—	—	3,000	—
26. На пособіе г. Ораніенбауму, на содержаніе полиціи и на другіе расходы. . . . .	—			—		—		1,769	40 <sup>1</sup> / <sub>2</sub>	—	—	—	—		—		—	—	—	—	1,769	40 <sup>1</sup> / <sub>2</sub>
27. На участіе уѣздовъ въ губернской повинности, внесенное въ смѣту . . . . .	8,000	—		—		1,400	—	5,000	—	—	—	—	2,765	—	2,054	—	—	—	—	—	19,219	—
<b>Итого . . . . .</b>	<b>86,661</b>	<b>91<sup>1</sup>/<sub>2</sub></b>		<b>97,853</b>	<b>17<sup>1</sup>/<sub>4</sub></b>	<b>31,114</b>	<b>86</b>	<b>49,750</b>	<b>61</b>	<b>32,323</b>	<b>51,860</b>	<b>65</b>	<b>58,468</b>	<b>76</b>	<b>30,651</b>	<b>—</b>	<b>—</b>	<b>—</b>	<b>—</b>	<b>—</b>	<b>438,683</b>	<b>14<sup>3</sup>/<sub>4</sub></b>
Остатковъ отъ прежнихъ лѣтъ . . . . .	11,011	62		38,869	17	—		9,000	—	—	1,417	—	21,000	—	6,887	30	—	—	—	—	88,185	9
За зачетомъ остатковъ, подлежитъ раскладкѣ	75,649	47 <sup>1</sup> / <sub>2</sub>		58,984	1 <sup>1</sup> / <sub>4</sub>	31,114	86	40,750	61	32,323	50,443	65	37,468	76	23,763	70	—	—	—	—	350,498	5 <sup>3</sup> / <sub>4</sub>

Итого	В О Д В Р				
	Историческая	Ивановская	Ивановская	Ивановская	Ивановская
Р. К.	Р. К.	Р. К.	Р. К.	Р. К.	Р. К.
2,712 > 75	—	—	—	—	—
82,619 > 7	—	3,192	8,321 > 67	—	2,703
27,180 > 17*	—	—	—	3,916 > 67	1,000
11,786 > 40	—	900	3,116 > 40	1,500	1,770
18,167 > 3	—	1,000	1,702 > 97	3,009 > 46	—
1,822 > 93	—	507	611 > 88	404 > 52	—
300 —	—	—	—	—	300
1,500 —	—	—	—	—	—
3,000 —	—	—	—	—	—
1,769 > 40*	—	—	—	—	—
19,319 —	—	3,024	2,762 —	—	—
438,688 > 14*	—	30,651	28,468 > 76	61,860 > 62	32,323
82,182 > 9	—	6,887 > 30	—	1,417 —	—
220,428 > 2*	—	29,768 > 79	37,468 > 76	50,443 > 62	32,323

**II. РАСКЛАДКИ УЪЗДНЫХЪ ЗЕМСКИХЪ СБОРОВЪ (НА 1870 ГОДЪ).**



Название уѣздовъ.	Съ торго- выхъ доку- ментовъ.	Съ земель.					Съ дачъ и огородовъ.			Съ городскихъ недви- жимыхъ имуществъ.			Съ фабричныхъ и за- водскихъ помѣщеній.			Съ торговыхъ помѣ- щеній.		Съ рыб- ныхъ ло- вель.	Съ муко- моль- ныхъ мель- ницъ.	Итого налоговъ.							
		Количе- ство земли.	Стоимость.		Налогъ.			Стоимость. Доходность.	Налогъ.		Стоимость. Доходность.	Налогъ.		Стоимость. Доходность.	Налогъ.		Стоимость. Доходность.					Налогъ.					
			Руб.	Руб.	Р.	К.	На десяти- тину.		Руб.	Р.		К.	Руб.		Р./к.	Руб.							Р./к.	Руб.	Р./к.	Руб.	Р./к.
1. С.-Петербургскій . . . . .	16,561,59	141,447	7,570,977 378,548	11,356,45	—	8,03	6,308,463 315,423	9,462,69	—	—	—	—	5,961,144 557,878	16,736	—	—	21,532 28	—	—	75,649,40							
2. Петергофскій . . . . .	16,807,17	219,071	4,355,471	9,581,36	0,22%	4,35	—	—	—	5,149,448	11,329 45 1/2	0,22%	1,423,906	3,132 59	0,22%	—	—	—	—	—	40,850,57 1/2						
3. Царскосельскій . . . . .	9,191,91	302,686	5,930,808	17,569,63	0,296%	5,80	—	—	—	5,110,025	15,138 35	0,296	3,908,405	11,578 27	0,296	1,883,100	5,578 64	—	—	59,056,80							
4. Лужскій . . . . .	4,167,85	685,852	8,644,725 518,683	30,411,46	0,352%	4,43	—	—	—	266,650 15,999	938 60	0,352	273,083 16,390	961 56	0,352	293,094 17,585	1,031 69	—	—	37,511,16							
5. Новоладожскій . . . . .	3,952,27 1/2	625,173	6,645,289	16,748	0,252%	2,68	—	—	—	329,930	831 52	0,252	197,101	496	0,252	—	1,646 90	—	—	23,674,69 1/2							
6. Гдовскій . . . . .	3,17,46 1/4	567,044	7,387,376 433,203	45,551,16	—	8,03	—	—	—	48,005 3,840	403 24	—	77,813 6,225	653 62	—	72,610 7,261	762 40	—	—	50,507,88 1/4							
7. Ямбургскій . . . . .	4,404,97 1/2	311,540	4,092,518	22,099,58	0,54%	7,09	—	—	—	504,710	2,725 43	0,54%	552,445	2,983 22	0,54%	—	—	—	37,81	193	32,414,1 1/2						
8. Шлиссельбургскій . . . . .	2,112	263,128	3,389,437	19,997,68	0,59%	7,60	—	—	—	287,600	1,696 84	0,59%	760,584	4,487 44 1/2	0,59%	—	3,586 45	—	—	31,880,41 1/2							
Итого . . . . .	60,335,23 1/4	3,115,941	48,016,601	173,315,32	—	5,56	6,308,463	9,462,69	—	11,696,368	33,063 43 1/2	—	13,154,481	41,029 9 1/2	—	—	34,138 36	—	37,81	193	351,574,94 1/4						
Сверхъ того, въ г. С.-Петербургѣ съ тор- говыхъ и промышлен- ныхъ документовъ, билетовъ на торговля заведеніи и приказ- чины свидетельства въ размѣръ 7% съ платимой въ казну пошлины . . . . .	57,690,49	—	—	—	—	—	—	—	—	—	—	—	—	—	—	—	—	—	—	—	57,690,49						
Всего . . . . .	118,025,72 1/4	—	48,016,601	173,315,32	—	—	6,308,463	9,462,69	—	11,696,368	33,063 43 1/2	—	13,154,481	41,029 9 1/2	—	—	34,138 36	—	37,81	193	409,265,43 1/4						

## ПРИМѢЧАНІЯ

## КЪ РАСКЛАДКАМЪ ЗЕМСКИХЪ СВОРОВЪ.

(1870 года).

По всѣмъ уѣздамъ, налогъ съ гильдейскихъ свидѣтельствъ и патентовъ назначенъ въ размѣрѣ 25% съ пошлины, платимой въ казну, съ прочихъ торговыхъ и промышленныхъ свидѣтельствъ и билетовъ исчисленъ въ размѣрѣ 10% съ казенной пошлины.

Налоги: а) съ земли, б) съ дачъ и огородовъ, в) съ городскихъ недвижимыхъ имуществъ и г) съ фабричныхъ и заводскихъ помѣщеній исчислены слѣдующимъ образомъ:

Въ уѣздахъ: С.-Петербургскомъ и Гдовскомъ сборы сіи опредѣлены съ доходности означенныхъ имуществъ, именно въ первомъ взято въ налогъ 3%, и во второмъ 10<sup>1</sup>/<sub>2</sub>%. Затѣмъ въ остальныхъ уѣздахъ они назначены съ цѣнности имуществъ, а именно взято въ налогъ:

Въ Петергофскомъ . . . . .	0,29%.
— Царскосельскомъ . . . . .	0,296%.
— Лужскомъ . . . . .	0,352%.
— Новолadoжскомъ . . . . .	0,252%.
— Ямбургскомъ . . . . .	0,54%.
— Шлиссельбургскомъ . . . . .	0,59%.

Дачи и огороды, а также строенія желѣзныхъ дорогъ въ уѣздахъ Петергофскомъ и Царскосельскомъ, обложены налогомъ вмѣстѣ съ фабриками и заводами.

Въ *С.-Петербургскомъ уѣздѣ*, всѣ показанные въ вѣдомости налоги назначены съ земель, всѣхъ вообще недвижимыхъ имуществъ, торговыхъ и промышленныхъ заведеній, а равно съ торговыхъ документовъ, находящихся внѣ городской черты.

Въ *Петергофскомъ уѣздѣ*, налогъ съ недвижимыхъ имуществъ на-

значенъ въ гг. Кронштадтѣ, Петергофѣ и Ораніенбаумѣ. Для поземельнаго налога, приняты слѣдующіе надесятинные оклады:

Внѣ 25 верстнаго отъ столицы разстоянія:

съ десятины 1 разряда . . . . 9,16 коп.

» » 2 » . . . . 1,15 »

Въ *Царскосельскомъ уѣздѣ*, цѣнность торговыхъ и промышленныхъ заведеній опредѣлена по капитализаціи арендной платы изъ 6<sup>0</sup>/<sub>0</sub>. Для поземельнаго налога земли оцѣнены слѣдующимъ образомъ:

Въ 25 верстномъ районѣ:

десятина I разряда оцѣнена въ 61 р. 55 к., обложена 18,218 коп.

» II » » » 7 » 25 » » 2,146 »

Внѣ 25 верстнаго района:

десятина I разряда оцѣнена въ 41 р. 66 к., обложена 12,33 коп.

» II » » » 5 » 25 » » 1,55 »

Въ *Лужскомъ уѣздѣ*, поземельнаго налога причитается съ десятины земли: I разряда 10,66 к., II разряда 1,33 коп.

Въ *Новоладожскомъ уѣздѣ*, вмѣстѣ съ фабриками и заводами обложены и дома въ уѣздѣ приносящіе доходъ. Сборъ съ торговыхъ помѣщеній исчисленъ по опредѣленному проценту съ наемной платы. Поземельнаго налога причитается съ десятины земли I разряда 8,4 к., II разряда 1,05 к.

Въ *Гдовскомъ уѣздѣ*, вмѣстѣ съ фабриками и заводами, обложены и дома въ уѣздѣ, приносящіе доходъ. Поземельнаго налога причитается на десятину:

а) пахатной земли . . . . 22<sup>1</sup>/<sub>2</sub> к.

б) поемнаго сѣнокоса . . 51<sup>1</sup>/<sub>2</sub> »

в) лѣснаго сѣнокоса . . . 19 »

г) выгонной земли . . . . 3 »

д) строеваго лѣса . . . . 1<sup>1</sup>/<sub>2</sub> »

е) дровянаго лѣса . . . . 0,84 »

ж) остальной удобной. . . 0,55 »

Въ *Ямбургскомъ уѣздѣ*, обложены налогомъ недвижимыя имуще-

ства въ г.г. Ямбургѣ и Нарвѣ. Съ рыбныхъ ловень взяты въ налогъ 1% съ арендной платы, а мукомольныя мельницы обложены по 1 р. съ постава. Поземельнаго налога причитается съ десятины земли I разряда 19,99 к., II разряда 2,51 к.

Въ Шлиссельбургскомъ уѣздѣ, вмѣстѣ съ фабриками и заводами обложены налогомъ и дома въ уѣздѣ, приносящіе доходъ. Поземельнаго налога причитается на десятину земли, внѣ 25 верстнаго отъ столицы разстоянія: I разряда 20,77 к., II разряда 2,48 к.

Количество земли, обложенной поземельнымъ налогомъ, заимствовано: а) по С.-Петербургскому уѣзду изъ раскладки, составленной по сему уѣзду на 1870 годъ; б) по уѣздамъ: Петергофскому, Лужскому, Новолодожскому, Гдовскому и Ямбургскому изъ раскладокъ уѣздныхъ сборовъ на 1869 годъ; в) по уѣздамъ Царскосельскому и Шлиссельбургскому изъ раскладокъ 1868 года.

# САМАРСКАЯ ГУБЕРНІЯ.

## I. СМѢТА ГУБЕРНСКИХЪ ЗЕМСКИХЪ ПОВИННОСТЕЙ.

Наименованіе предметовъ губернскихъ земскихъ повинностей.	С у м м а.	
	Рубли.	Коп.
1. На отправленіе дорожной повинности . . . . .	14,385	» 90
2. На вознагражденіе губернскихъ и уѣздныхъ казначействъ за взиманіе, храненіе и расходованіе суммъ земскаго сбора . . . . .	1,339	» 44
3. На содержаніе мѣстныхъ по крестьянскимъ дѣламъ учреждений, губернскихъ и уѣздныхъ . . . . .	68,700	—
4. На содержаніе губернскаго статистическаго комитета . . . . .	2,000	—
5. На суточное содержаніе чиновниковъ, командированныхъ внутри губерніи по дѣламъ земства . . . . .	500	—
6. На квартирное содержаніе двухъ временныхъ судебныхъ слѣдователей . . . . .	300	—
7. На содержаніе канцеляріи посреднической комиссіи, посредника и чиновника при посредникѣ по полюбовному размежеванію земель . . . . .	1,032	—
8. На содержаніе уполномоченнаго отъ казны и особаго стола при управленіи Государственныхъ Имуществъ для дѣлъ по полюбовному размежеванію . . . . .	1,886	» 78

	С у м м а.	
	Руб.	Коп.
9. На уплату страховых денег при пересылкѣ по почтѣ земскихъ суммъ . . . . .	450	—
10. На заготовленіе открытыхъ листовъ и билетовъ на взиманіе подводъ . . . . .	60	—
11. На устройство медицинской и ветеринарной частей въ губерніи . . . . .	8,271	» 50
12. На содержаніе Губернскаго Земскаго Собранія и Губернской Управы . . . . .	27,543	—
13. На содержаніе при Губернской Управѣ архитектора . . . . .	1,000	—
14. На прогонные деньги лицамъ, отряжаемымъ по строительнымъ и дорожнымъ дѣламъ мѣстнаго земства . . . . .	300	—
15. На пособіе Самарской гимназій, на содержаніе приготовительнаго для ней класса, преподаваніе греческаго языка и на вспомошествованіе бѣднымъ ученикамъ . . . . .	900	—
16. На содержаніе 5 стипендіантовъ Самарскаго земства въ Казанскомъ Университетѣ . . . . .	1,000	—
17. На пособіе Самарскому женскому училищу 1-го разряда, по недостаточности средствъ этого училища . . . . .	2,000	—
18. На содержаніе 10 стипендіатовъ въ педагогическихъ классахъ Самарской Духовной Семинаріи . . . . .	1,000	—

Всего . . . . . 132,668 » 62

А за зачетомъ остатковъ 29,006 р. 95<sup>1</sup>/<sub>4</sub> к. . . . . 103,661 » 66<sup>3</sup>/<sub>4</sub>

№ п/п	Наименование	Сумма в руб.	Сумма в коп.	Итого
1	Губернский Земский Собрание	1,150,000	237,014	1,387,014
2	Губернский Земский Собрание	911,700	212,900	1,124,600
3	Губернский Земский Собрание	2,101,310	250,911	2,352,221
4	Губернский Земский Собрание	1,177,410	100,000	1,277,410
5	Губернский Земский Собрание	1,018,200	100,700	1,118,900
6	Губернский Земский Собрание	2,000,200	370,200	2,370,400
7	Губернский Земский Собрание	1,000,000	200,000	1,200,000
Итого		11,000,000	1,500,000	12,500,000

**II. РАСКЛАДКА ГУБЕРНСКАГО ЗЕМСКАГО СБОРА.**

(\*) Земские учреждения имеют право принимать в свои распоряжения средства, выделенные на их содержание из казенных источников.

НАЗВАНІЕ УЪЗДОВЪ.	На общій губернской сборъ съ земли.			На крестьян
	Количество земли.	Число надѣловъ.	Сумма налога. На десятину.	Количество земли.
1. Самарскій . . . . .	Десятины. 1,185,082	(*) 237,014	Руб. Коп. 3,555 > 21 0,30 коп.	Десятины. 1,147,071
2. Ставропольскій . . . . .	974,575	242,908	3,643 > 62 0,37	939,080
3. Бузулукскій . . . . .	2,194,315	329,914	4,948 > 71 0,22	2,118,699
4. Бугурусланскій . . . . .	1,477,414	262,898	3,943 > 47 0,26	1,552,419
5. Бугульминскій . . . . .	1,018,261	169,707	2,545 > 60 <sup>1/2</sup> 0,25	968,639
6. Николаевскій . . . . .	2,580,297	379,292	5,689 > 38 0,22	2,413,114
7. Новоузенскій . . . . .	2,535,817	224,240	3,363 > 60 0,13	1,981,910
<b>Итого . . . . .</b>	<b>11,965,761</b>	<b>1,845,973</b>	<b>27,689 &gt; 59<sup>1/2</sup> 0,23 коп.</b>	<b>11,120,932</b>

(\*) Для обложенія, удобныя земли, принадлежащія всѣмъ сословіямъ, сгруппированы въ участки, равняющіеся  
 (\*\*) Разверстка сего налога по уѣздамъ сдѣлана пропорціонально суммамъ сего сбора на уѣздныя повинности.

скія мировыя учрежденія съ земли.		На общія губернскія повинности съ торговыхъ, промышленныхъ свидѣтельствъ, билетовъ и патентовъ.			Всего.
Число надѣловъ.	Сумма налога. На десятину.	Съ гильдейскихъ свидѣтельствъ.	Съ билетовъ и свидѣтельствъ на мелочной торгъ.	Съ патентовъ.	
	Руб. Коп.				Руб. Коп.
229,413	7,570 > 62 0,66 коп.	—	—	—	Руб. Коп. 6,692 > — (**)
234,035	7,723 > 15 0,82	—	—	—	1,730 > 91
317,524	10,478 > 29 0,49	—	—	—	4,846 > 56
258,733	8,538 > 18 0,55	—	—	—	2,816 > 62
161,438	5,327 > 45 0,55	—	—	—	23 > 8
346,359	11,429 > 84 0,50	—	—	—	4,269 > 49
170,141	5,614 > 65 0,34	—	—	—	2,700 > 20
<b>1,717,643</b>	<b>56,682 &gt; 18 0,50 коп.</b>	<b>4,283 —</b>	<b>3,591 86</b>	<b>15,204 —</b>	<b>23,078 &gt; 86</b>
					<b>107,450 &gt; 63<sup>1/2</sup></b>

крестьянскимъ надѣламъ по Положенію 19 февраля 1861 года.



(continued)

Case number		Case number		Case number	
Year	Month	Year	Month	Year	Month
1950	12	1950	12	1950	12
1951	1	1951	1	1951	1
1951	2	1951	2	1951	2
1951	3	1951	3	1951	3
1951	4	1951	4	1951	4
1951	5	1951	5	1951	5
1951	6	1951	6	1951	6
1951	7	1951	7	1951	7
1951	8	1951	8	1951	8
1951	9	1951	9	1951	9
1951	10	1951	10	1951	10
1951	11	1951	11	1951	11
1952	1	1952	1	1952	1
1952	2	1952	2	1952	2
1952	3	1952	3	1952	3
1952	4	1952	4	1952	4
1952	5	1952	5	1952	5
1952	6	1952	6	1952	6
1952	7	1952	7	1952	7
1952	8	1952	8	1952	8
1952	9	1952	9	1952	9
1952	10	1952	10	1952	10
1952	11	1952	11	1952	11
1952	12	1952	12	1952	12

№ п/п	Содержание	1913 г.	1914 г.	1915 г.
1	На содержание судебных расходов в канцелярии по...	11,554,928	11,554,928	11,554,928
2	На содержание чиновников в канцелярии по...	2,388,928	2,388,928	2,388,928
3	На содержание канцелярии для канцелярии по...	2,024,928	2,024,928	2,024,928
4	На проезд канцелярии канцелярии по...	240,000	240,000	240,000
5	На содержание канцелярии по канцелярии по...	2,500,000	2,500,000	2,500,000
6	На проезд канцелярии по канцелярии по...	280,000	280,000	280,000
7	На проезд канцелярии по канцелярии по...	180,000	180,000	180,000
8	На проезд канцелярии по канцелярии по...	2,879,928	2,879,928	2,879,928
9	На проезд канцелярии по канцелярии по...	130,000	130,000	130,000
10	На проезд канцелярии по канцелярии по...	1,000,000	1,000,000	1,000,000
11	На проезд канцелярии по канцелярии по...	300,000	300,000	300,000
12	На проезд канцелярии по канцелярии по...	50,000	50,000	50,000
13	На проезд канцелярии по канцелярии по...	1,000,000	1,000,000	1,000,000

**III. СМЪТЫ УЪЗДНЫХЪ ЗЕМСКИХЪ ПОВИННОСТЕЙ.**

Наименованіе предметовъ уѣздныхъ земскихъ повинностей.	Н А З В А Н І Е У Ѣ З Д О В Ъ.								Итого.							
	Самарскій.		Новоузенскій.		Ставропольскій.		Бугурусланскій.			Бугульминскій.		Николаевскій.				
	Р.	К.	Р.	К.	Р.	К.	Р.	К.	Р.	К.	Р.	К.				
1. На дорожныя сооружеія и исправленіе полотна дорогъ . . . . .	11,354	» 22 <sup>3</sup> / <sub>4</sub>	—		8,039	» 64	8,525	» 65	—	4,703	» 17 <sup>1</sup> / <sub>4</sub>	3,600	—	36,222	» 69	
2. На содержаніе чиновниковъ въ уѣздныхъ Казначействахъ . . . . .	339	» 40 <sup>1</sup> / <sub>4</sub>	358	» 25 <sup>3</sup> / <sub>4</sub>	221	» 99	377	» 67	119	» 20 <sup>1</sup> / <sub>4</sub>	225	» 89 <sup>1</sup> / <sub>4</sub>	327	» 43	1,969	» 84 <sup>1</sup> / <sub>2</sub>
3. На содержаніе лошадей для полицейскихъ чиновниковъ и судебныхъ слѣдователей . .	790	—	2,024	» 50	768	» 95	1,510	—	975	—	945	—	1,167	» 50	8,180	» 95
4. На наемъ разсылныхъ для сельской почты.	920	—	240	—	360	—	120	—	420	—	1,055	—	149	—	3,264	—
5. На содержаніе лошадей на станціонныхъ земскихъ пунктахъ . . . . .	28,540	» 75	33,500	—	19,765	» 75	37,827	» 9 <sup>1</sup> / <sub>4</sub>	—	12,000	—	27,747	—	159,380	» 59 <sup>1</sup> / <sub>4</sub>	
6. На наемъ домовъ для становыхъ приставовъ . . . . .	360	—	280	—	480	—	700	—	1,050	—	600	—	700	—	5,170	—
7. На наемъ домовъ для судебныхъ слѣдователей . . . . .	570	—	430	—												
8. На выписку сенатскихъ и губернскихъ вѣдомостей . . . . .	267	» 50	289	» 23	351	» 56	527	» 50	340	—	464	—	471	» 50	2,711	» 29
9. На наемъ арестантскихъ помѣщеній при становыхъ квартирахъ . . . . .	436	» 50	—		981	» 50	480	—	1,076	—	1,815	—	880	—	7,677	—
10. На наемъ стражи въ арестантскихъ помѣщеніяхъ . . . . .	1,008	—	1,000	—												
11. На отпускъ Медицинскому Департаменту для распространенія оспопрививанія . . .	30	» 28 <sup>1</sup> / <sub>2</sub>	30	» 28 <sup>1</sup> / <sub>2</sub>	30	» 28 <sup>1</sup> / <sub>2</sub>	30	» 28 <sup>1</sup> / <sub>2</sub>	30	» 28 <sup>1</sup> / <sub>2</sub>	30	» 28 <sup>1</sup> / <sub>2</sub>	30	» 28 <sup>1</sup> / <sub>2</sub>	211	» 99 <sup>1</sup> / <sub>2</sub>
12. На наемъ, отопленіе и освѣщеніе дома для рекрутскаго присутствія . . . . .	—		50	—	47	» 4 <sup>1</sup> / <sub>2</sub>	75	—	80	—	45	—	50	—	347	» 4 <sup>1</sup> / <sub>2</sub>
13. На отопленіе, освѣщеніе и окарауливаніе арестантскаго помѣщенія при полицейскомъ управленіи . . . . .	—		—		199	» 72 <sup>1</sup> / <sub>2</sub>	—		—		—		—		199	» 72 <sup>1</sup> / <sub>2</sub>

Наименованіе предметовъ уѣздныхъ земскихъ повинностей.	Н А З В А Н І Е У ъ З Д О В Ъ.										Итого.					
	Самарскій.		Новоузенскій.		Ставропольскій.		Бузулукскій.		Бугурусланскій.				Бугульминскій.		Николаевскій.	
	Р.	К.	Р.	К.	Р.	К.	Р.	К.	Р.	К.	Р.	К.	Р.	К.		
14. На наемъ квартиры для жандармскаго штабъ-офицера въ с. Балаковѣ . . . . .	—	—	—	—	—	—	—	—	—	—	—	—	154	» 30	154	» 30
15. На содержаніе уѣздныхъ управъ . . . . .	10,000	—	8,088	» 5	7,399	—	10,669	» 55 <sup>1</sup> / <sub>2</sub>	6,610	—	8,404	» 84 <sup>1</sup> / <sub>2</sub>	6,958	—	58,129	» 45
16. Въ возвратъ суммы, позаимствованной въ 1845 году. . . . .	3,625	—	2,689	—	2,323	» 5 <sup>1</sup> / <sub>2</sub>	3,908	» 5 <sup>1</sup> / <sub>2</sub>	5,911	» 21 <sup>1</sup> / <sub>4</sub>	2,145	» 83 <sup>1</sup> / <sub>4</sub>	3,395	—	23,997	» 15 <sup>1</sup> / <sub>2</sub>
17. На заготовленіе книгъ для станціонныхъ пунктовъ . . . . .	33	» 55	—	—	—	—	—	—	—	—	—	—	—	—	33	» 55
18. На добавочное продовольствіе арестантовъ при станovýchъ квартирахъ, сверхъ денегъ отпускаемыхъ отъ казны. . . . .	55	—	—	—	35	» 64	—	—	—	—	—	—	—	—	90	» 64
19. На медицинскую часть. . . . .	7,713	—	9,220	—	1,700	—	11,622	» 74 <sup>1</sup> / <sub>2</sub>	8,100	—	7,246	—	8,417	» 18 <sup>1</sup> / <sub>2</sub>	54,018	» 93
20. На усиленіе средствъ народнаго образованія.	1,500	—	13,455	—	3,000	—	6,000	—	3,100	—	5,500	—	11,468	—	44,023	—
21. На наемъ землемѣра для снятія на планъ почтовой дороги . . . . .	—	—	—	—	—	—	—	—	236	—	—	—	—	—	236	—
Итого. . . . .	67,543	» 21 <sup>1</sup> / <sub>2</sub>	71,654	» 32 <sup>1</sup> / <sub>4</sub>	45,704	» 14	82,373	» 55 <sup>1</sup> / <sub>4</sub>	28,047	» 70	45,180	» 2 <sup>3</sup> / <sub>4</sub>	65,515	» 20	406,018	» 15 <sup>3</sup> / <sub>4</sub>

ТАБЛИЦА УБЕДОБ

Итого	Исполнение	Выполнено - млн	Выполнено - млн	Выполнено - млн	Выполнено - млн
15701	148232	55128017	7045180	2165815	30106018
3000	216000	2100	500	11488	41023
700	21625	2100	7316	2117	54018
3504	—	—	—	—	3004
3335	3008	212145	8313395	—	33997
10000	10000	8101	8100008	—	88129
154	154	—	—	—	154

НАЗВАНИЕ УЪЗОВЪ.

Уездъ	Всего	Изъ казеннаго	Изъ частнаго	Изъ общаго	Изъ сиротскаго	Изъ больничнаго	Изъ училищнаго	Изъ другихъ
1. Александровскій	2,442,803	2,412,803	300	2,412,803	—	—	—	300
2. Барнаульскій	1,566,391	1,536,391	30,000	1,536,391	—	—	—	30,000
3. Владивостокскій	1,977,414	1,947,414	30,000	1,947,414	—	—	—	30,000
4. Иркутскій	2,104,315	2,074,315	30,000	2,074,315	—	—	—	30,000
5. Новокузнецкскій	2,367,780	2,337,780	30,000	2,337,780	—	—	—	30,000
6. Омскскій	2,981,434	2,951,434	30,000	2,951,434	—	—	—	30,000
7. Томскскій	2,412,803	2,382,803	30,000	2,382,803	—	—	—	30,000
Итого	12,000,000	11,700,000	300,000	11,700,000	—	—	—	300,000

IV. РАСКЛАДКА УЪЗНЫХЪ ЗЕМСКИХЪ СБОРОВЪ.

НАЗВАНІЕ УЪЗДОВЪ.	Съ земель.			Съ недвижимыхъ имуществъ въ городахъ.		Съ дымовъ въ уѣздѣ.		Съ фабричныхъ, заводскихъ, торговыхъ и промышленныхъ заведеній.		Съ торговыхъ, промышленныхъ свидѣтельствъ, билетовъ и патентовъ.				ИТОГО.
	Количество земли.	Цѣнность.	Сумма налога. На десятину.	Цѣнность.	Сумма налога.	Число дымовъ.	Сумма налога.	Цѣнность.	Сумма налога.	Съ гильдейскихъ свидѣтельствъ.	Съ промышленныхъ свидѣтельствъ и билетовъ.	Съ патентовъ.	Всего.	
		Доходъ.		Доходъ.				Доходъ.						
	Десятины.	Р. К.	Руб.	Р. К.	Р. К.	Р. К.	Р. К.	Руб.	Р. К.	Р. К.	Р. К.	Р. К.	Р. К.	Р. К.
1. Самарскій . . . . .	1,185,082	—	50,440 32 4,24 коп.	3,470,283 208,217	8,328 68	—	—	1,364,150 81,849	3,273 96	2,565 —	1,296 60	3,000 —	6,861 60	68,904 56
2. Новоузенскій . . . . .	2,530,700	—	60,235 97 <sup>3</sup> / <sub>4</sub> 2,38	—	—	—	—	113,691 >	10,800 64 <sup>1</sup> / <sub>2</sub>	669 75	100 62	2,057 40	2,827 77	73,864 39 <sup>1</sup> / <sub>4</sub>
3. Ставропольскій . . . . .	974,575	24,313,772 >	40,604 — 4,17	591,310 >	987 48	—	—	142,285 >	1,698 10	586 50	—	1,233 —	1,819 50	45,109 8
4. Бузулукскій . . . . .	2,194,315	16,684,864 >	68,407 94 <sup>1</sup> / <sub>2</sub> 3,11	—	—	—	—	535,799 >	2,196 77 <sup>1</sup> / <sub>4</sub>	945 —	680 55	3,511 50	5,137 5	75,741 76 <sup>3</sup> / <sub>4</sub>
5. Бугурусланскій . . . . .	1,577,414	— 1,569,231	19,615 38 <sup>3</sup> / <sub>4</sub> 1,24	—	—	—	—	—	—	424 50	126 60	2,432 25	2,983 35	22,598 73 <sup>3</sup> / <sub>4</sub>
6. Бугульминскій . . . . .	986,789	—	34,199 27 3,48	107,719 >	807 89 <sup>1</sup> / <sub>2</sub>	43,145	9,755 45 <sup>1</sup> / <sub>2</sub>	263,284 >	3,122 64 <sup>1</sup> / <sub>2</sub>	—	—	—	35 15	47,920 41 <sup>1</sup> / <sub>2</sub>
7. Николаевскій . . . . .	2,581,424	— 2,442,802	53,739 44 2,08	—	—	—	—	152,060 >	3,345 32	1,126 50	903 30	2,461 75	4,491 55	61,576 31
Итого . . . . .	12,030,299	—	327,242 34 2,72	4,169,312 >	10,124 5 <sup>1</sup> / <sub>2</sub>	43,145	9,755 45 <sup>1</sup> / <sub>2</sub>	2,571,269 >	24,437 44 <sup>1</sup> / <sub>4</sub>	—	—	—	24,155 97	395,715 26 <sup>1</sup> / <sub>4</sub>





## О Ц Ъ Н К И,

## СОСТАВЛЕННЫЯ У Ъ З Д Н Ы М И У П Р А В А М И

## Д Л Я Р А С К Л А Д К И З Е М С К И Х Ъ С Б О Р О В Ъ .

## I. По Самарскому уезду.

А. Для обложенія торговыхъ свидѣтельствъ, билетовъ и патентовъ взяты платимыя въ казну пошлины. Съ этихъ пошлинъ исчислено въ уѣздный сборъ: съ гильдейскихъ свидѣтельствъ и патентовъ 15%, а съ остальныхъ 6%. Отъ обложенія освобождены свидѣтельства на мѣщанскіе промыслы.

Для раскладки на 1868 годъ, взято слѣдующее число свидѣтельствъ:

	Число свидѣ- тельствъ, би- летовъ и па- тентовъ.	Величина пошлины, пла- тимой съ каж- даго.	Общая сумма пошлинъ.
I. Гильдейскихъ свидѣтельствъ:			
1-й гильдіи . . . . .	14	265 р.	3,710 р.
2-й гильдіи 2-го класса . . .	232	55 »	12,760 »
4-го класса . . .	18	35 »	630 »
Итого .	264	—	17,100 р.
II. Патентовъ на винокуренные заводы и заведенія для про- дажи питей . . . . .			
	—	— »	20,000 »
III. Свидѣтельствъ на мелочной торгъ:			
2-го класса . . .	300	18 р.	5,400 р.
4-го класса . . .	270	10 »	2,700 »
На развозный торгъ . . . . .	20	15 »	300 »
На разносный торгъ . . . . .	10	6 »	60 »

	Число свидѣ- тельствъ, би- летовъ и па- тентовъ.	Величина пошлины, пла- тимой съ каж- даго.	Общая сумма пошлинь.
IV. Свидѣтельствъ прикащикъ:			
1-го класса . . .	80	20 »	1,600 »
2-го класса . . .	330	5 »	1,650 »

V. Билетовъ на торговлю и про-  
мышленныя заведенія при  
свидѣтельствахъ:

1-й гильдіи, 2-го класса. . .	30	25 р.	750 р.
2-й гильдіи, 2-го класса. . .	330	17 »	5,610 »
4-го класса. . .	70	10 »	700 »

На мелочной торгъ:

2-го класса. . .	320	8 »	2,560 »
4-го класса. . .	70	4 »	280 »

Итого . . . 1,830 — 21,610 р.

Всего. . . — — 58,710 р.

Б. Всѣ земли въ уѣздѣ, по относительной ихъ доходности, рас-  
дѣлены на три мѣстности. Къ первой отнесены земли на лѣвомъ  
берегу р. Самары съ частию городской дачи на правомъ берегу этой  
рѣки. Ко второй причислены земли, лежащія по правую сторону р.  
Сока на сѣверь. Къ третьей мѣстности земли, находящіяся между  
первыми мѣстностями на лѣвой сторонѣ р. Сока и правой р. Самары.  
Въ каждой изъ этихъ мѣстностей земли раздѣлены на населенныя,  
ненаселенныя и лѣсныя. Количество населенныхъ земель въ уѣздѣ  
опредѣлялось числомъ рабочихъ силъ, съ отнесеніемъ на каждого ра-  
ботника по  $2\frac{1}{2}$  ревизскихъ души и съ расчисленіемъ земли на каж-  
дую душу по  $7\frac{1}{2}$  дес. Остальная затѣмъ, по расчету земля въ уѣздѣ  
принята ненаселенною. Затѣмъ, для опредѣленія въ мѣстностяхъ  
доходности земель населенныхъ, были приняты въ основаніе арендныя  
цѣны оброчныхъ земель удѣла, отрѣзанныхъ у крестьянъ, за надѣломъ  
ихъ по уставнымъ грамотамъ, и земель, бывшихъ подъ общественными  
запашками въ удѣлѣ, такъ какъ земли эти находятся большею частию

вблизи селеній и по достоинству преимущественно представляют характеръ земель населенныхъ, а доходность земель ненаселенныхъ опредѣлялась по аренднымъ цѣнамъ на прочія земельныя оброчныя статьи. Посему были установлены слѣдующія цѣны:

## а) На десятину населенной земли:

Въ 1-й мѣстности . . . . .	1 р. 44 к.
» 2-й » . . . . .	1 » 33 »
» 3-й » . . . . .	1 » 20 »

## б) На десятину ненаселенной земли:

Въ 1-й мѣстности . . . . .	1 р. 8 к.
» 2-й » . . . . .	— » 99 »
» 3-й » . . . . .	— » 90 »

По капитализаціи этого дохода изъ 6%, опредѣлилась стоимость земли:

## а) Десятины населенной земли:

Въ 1-й мѣстности . . . . .	24 р. — к.
» 2-й » . . . . .	22 » — »
» 3-й » . . . . .	20 » — »

## б) Десятины ненаселенной земли:

Въ 1-й мѣстности . . . . .	18 р. — к.
» 2-й » . . . . .	16 » 50 »
» 3-й » . . . . .	15 » — »

Лѣсныя и кустарныя пространства, по незначительной ихъ доходности и въ видахъ сбереженія лѣсовъ въ уѣздѣ, безъ различія мѣстностей, оцѣнены въ 2 р. 50 к. за десятину.

Оцѣнка земель, произведенная на изложенныхъ основаніяхъ, представляетъ слѣдующія цифры:

	Населенной земли.	Ненаселен- ной земли.	Лѣсовъ.	Итого.
<i>Въ I-й мѣстности:</i>				
	24 р.	18 р.	2 р. 50 к.	—
1. Г. Самары и владѣльцевъ лу- говъ . . . . .	24,582	—	—	24,582 —
2. Сельскихъ обществъ и хуторовъ сызранскихъ мѣщанъ . . . . .	124,896	13,511	6,701 —	145,108 —
3. Частныхъ владѣльцевъ . . . . .	16,138	78,668	6,962 —	101,768 —
4. Удѣла . . . . .	39,257	191,654	12,292 —	243,203 —
Итого . . . . .	204,873	283,833	25,955	514,661 —
Стоимость . . . . .	4,916,952	5,108,994	64,887 > 50	10,090,833 > 50
<i>Въ II-й мѣстности:</i>				
	22 р.	16 р. 50 к.	2 р. 50 к.	—
1. Сельскихъ обществъ . . . . .	182,117	32,476	8,846 —	223,439 —
2. Частныхъ владѣльцевъ . . . . .	6,853	33,165	7,656 —	47,674 —
3. Удѣла . . . . .	4,282	20,891	40,081 —	65,254 —
4. Казны . . . . .	9,361	45,708	4,858 —	59,927 —
Итого . . . . .	202,613	132,240	61,441 —	396,294 —
Стоимость . . . . .	4,457,486	2,181,960	153,602 > 50	6,793,048 > 50
<i>Въ III-й мѣстности:</i>				
	20 р.	15 р.	2 р. 50 к.	—
1. Сельскихъ обществъ . . . . .	89,286	2,877	6,114 —	98,277 —
2. Частныхъ владѣльцевъ . . . . .	9,868	47,723	18,418 —	76,009 —
3. Удѣла . . . . .	10,649	51,988	9,221 —	71,858 —
4. Казны . . . . .	3,105	15,149	9,729 —	27,983 —
Итого . . . . .	112,908	117,737	43,482 —	274,127 —
Стоимость . . . . .	2,258,160	1,766,055	108,705 —	4,132,920 —
Всего . . . . .	520,394	533,810	130,878 —	1,185,082 —
Стоимость . . . . .	11,632,598	9,057,009	327,195 —	21,016,802 —
На десятину . . . . .	22 р. 35 к.	17 р.	2 р. 50 к.	18 р.

Для взиманія налога съ плательщиковъ опредѣлены слѣдующіе подесятинные оклады:

	Населенной земли.	Ненаселен- ной.	Лѣсной.
	Коп.	Коп.	Коп.
Въ I мѣстности .	5,76	4,32	0,60
» II » .	5,28	3,96	0,60
» III » .	4,80	3,60	0,60

**В.** Недвижимыя имущества въ г. Самарѣ, вмѣстѣ съ существующими при городѣ разными заводами, мельницами и другими промышленными и торговыми заведеніями, обложены по оцѣнкамъ для казеннаго налога. Цѣнность всѣхъ имуществъ составляетъ 3,470,283 р. Доходы съ нихъ составляютъ:

1) Съ заводовъ, промышленныхъ заведеній и прочихъ недвижимыхъ имуществъ, г. Самары, за исключеніемъ фруктовыхъ садовъ . . . . .	170,431 р.
2) Съ ярмарокъ . . . . .	6,816 »
3) » базаровъ . . . . .	14,562 »
4) » хлѣбныхъ пристаней . . . . .	1,097 »
5) » перевоза чрезъ р. Самару . . . . .	5,270 »
6) » лѣсной пристани . . . . .	6,495 »
7) » рыбныхъ ловель . . . . .	2,546 »
8) » каменоломни . . . . .	1,000 »
<hr/>	
Итого . . . . .	208,217 р.

Съ сего дохода взято въ налогъ 4<sup>0</sup>/<sub>0</sub>.

**Г.** Что касается опредѣленія налога на разныя промышленныя и торговыя заведенія въ уѣздѣ, то признано наиболѣе удобнымъ облагать ихъ собственно не по стоимости ихъ матеріальнаго устройства, или въ продажѣ, и не по цѣнности, выводимой изъ годичнаго чистаго дохода отъ тѣхъ заведеній по капитализаціи его изъ опредѣленнаго процента, а по видимымъ признакамъ ихъ силы и дѣйствія, по которымъ они могутъ приносить тотъ, или другой доходъ. Но, опредѣляя по такимъ признакамъ силу и значеніе заведеній, Уѣздная Земская Управа не оставила

безъ вниманія и самой доходности этихъ заведеній, сколько для наибольшаго уясненія значенія тѣхъ признаковъ доходности заведеній, столько же и для болѣе вѣрнаго опредѣленія размѣровъ налога на заведенія по тѣмъ признакамъ. На этомъ основаніи, въ каждомъ изъ тѣхъ заведеній обложены были видимые признаки силы его, сообразно съ доходностію: въ мельницахъ поставы, въ поташныхъ и салотопенныхъ заводахъ котлы, въ паровыхъ салотопенныхъ заводахъ паровики, въ кожевенныхъ заводахъ — дубильные чаны, въ маслобойняхъ станки, въ — кузницахъ горны, въ кирпичныхъ заводахъ — чела. Но при этомъ мельничные поставы, сообразно средней доходности ихъ, опредѣленной по контрактнымъ цѣнамъ на удѣльные и казенныя мельницы, подраздѣлены были на три разряда, соотвѣтствующіе большей, или меньшей силѣ воды въ тѣхъ рѣчкахъ, на которыхъ онѣ устроены. Вѣтрянки, конныя мельницы и обдирки сравнены съ мельницами на малыхъ рѣчкахъ, а паровыя мельницы оцѣнены вдвое противъ послѣднихъ. За тѣмъ, сообразно относительной доходности, оцѣнены были: въ поташныхъ заводахъ каждый котель, въ кожевенныхъ каждый дубильный чанъ, въ кирпичныхъ заводахъ — чело вдвое менѣе поставы на мельницахъ 3-го разряда, съ которыми сравнены станки на маслобойняхъ. Паровики на салотопенныхъ заводахъ оцѣнены въ 8 разъ, а котлы на тѣхъ же заводахъ вдвое противъ мельничнаго поставы 3 разряда. Горны въ кузницахъ оцѣнены въ  $\frac{1}{4}$  противу мельничнаго поставы 3-го разряда. На всѣ вышеупомянутыя заведенія земскій сборъ наложенъ по признакамъ ихъ доходности въ размѣрѣ  $1\frac{1}{3}\%$  съ дохода заведеній, опредѣленнаго контрактами содержателей. Въ томъ же самомъ размѣрѣ обложены и тѣ заведенія, или доходныя статьи, которыя, по существу своему, никакого ремонта не требуютъ, а именно лѣсныя пристани, каменоломни и рыбныя ловли, прочія же, состоящія изъ построекъ, какъ-то: базары, ярмарки, хлѣбныя пристани, перевозки, спичечная фабрика и механическое заведеніе, обложены съ рубля дохода.

Число заведеній, обложенныхъ въ 1868 году, показано въ нижеслѣдующей таблицѣ:

	Ч И С Л О.						Ежегодный доход.
	Поста- вожь.	Кот- ловь.	Паро- виковь.	Дубль- ныхъ ча- новь.	Чель.	Станковь.	
1. Вѣтряныя, конныя мельницы и обдирки . . . . .	912	—	—	—	—	—	Рубли. —
2. Паровыя . . . . .	10	—	—	—	—	—	—
3. Водяныя: 1 разр. на рр. Соѣѣ, Кинели, Черемшанѣ и Кон- дурнѣ . . . . .	136	—	—	—	—	—	—
2 разр. на рр. Чагрѣ, Мочѣ, Степномъ Безенчугѣ, Ерыклѣ, и Глушинцѣ . . . . .	51	—	—	—	—	—	—
3 разр. на прочихъ рѣкахъ .	154	—	—	—	—	—	—
4. Поташныя заводы . . . . .	—	11	—	—	—	—	—
5. Салотопенныя заводы . . . . .	—	19	1	—	—	—	—
6. Кожевенныя заводы . . . . .	—	—	—	21	—	—	—
7. Кирпичныя заводы . . . . .	—	—	—	—	62	—	—
8. Маслобойни . . . . .	—	—	—	—	—	6	—
9. Кузницы . . . . .	—	—	—	—	—	—	206
10. Спичечная фабрика . . . . .	—	—	—	—	—	—	10
11. Механическое заведеніе . . . . .	—	—	—	—	—	—	100
12. Кумысное заведеніе . . . . .	—	—	—	—	—	—	200
13. Базары . . . . .	—	—	—	—	—	—	1,934
14. Ярмарки . . . . .	—	—	—	—	—	—	950
15. Хлѣбныя пристани . . . . .	—	—	—	—	—	—	1,549
16. Перевозы . . . . .	—	—	—	—	—	—	104
17. Лѣсныя пристани . . . . .	—	—	—	—	—	—	298
18. Мѣста, изъ которыхъ добы- вается камень и алебастръ . .	—	—	—	—	—	—	6
19. Рыбныя ловли . . . . .	—	—	—	—	—	—	8,002
Итого . . . . .	1,263	30	1	21	62	6 206	13,153

На основаніи изложенныхъ выше соображеній, назначены слѣдующіе оклады:

1. <i>Съ постова:</i> а) вѣтряныхъ, конныхъ мельницъ и обдирокъ . . . . .	1 р. 44 к.
б) паровыхъ мельницъ . . . . .	2 » 88 »
в) водяныхъ мельницъ 1-го разряда . . . . .	6 » 48 »
2-го разряда . . . . .	4 » 32 »
3-го разряда . . . . .	1 » 44 »
2. <i>Съ котла:</i> а) поташныхъ заводовъ . . . . .	— » 72 »
б) салотопенныхъ заводовъ . . . . .	2 » 88 »
3. <i>Съ паровика</i> — салотопенныхъ заводовъ . . . . .	11 » 52 »
4. <i>Съ дубильнаго чана</i> — кожевенныхъ заводовъ . . . . .	— » 72 »
5. <i>Съ чела</i> — кирпичныхъ заводовъ . . . . .	— » 72 »
6. <i>Съ станка</i> — маслобоень . . . . .	1 » 44 »
7. <i>Съ горна</i> — въ кузницахъ . . . . .	— » 36 »
8. <i>Съ дохода</i> . . . . .	4 <sup>0</sup> / <sub>100</sub>

## II. По Новоузенскому уѣзду:

А. Для раскладки на 1868 годъ, принято слѣдующее число торговыхъ документовъ:

	Число свидѣтельствъ, билетовъ и патентовъ.	Величина пошлины, платимой съ каждаго.	Общая сумма пошлинъ.
1. Гильдейскихъ свидѣтельствъ:			
1-й гильдіи . . . . .	1	265 р.	265 р.
2-й гильдіи, 4-го класса. . . . .	120	35 »	4,200 »
Итого . . . . .	121	— »	4,465 »
2. Патентовъ на распродажу акцизныхъ питій . . . . .	—	— »	13,716 »
3. На мелочной торгъ . . . . .	—	— »	1,620 »
4. На развозный торгъ . . . . .	—	— »	45 »
5. На разносный торгъ . . . . .	—	— »	12 »
Всего . . . . .	—	— »	19,858 »

Гильдейскія свидѣтельства и патенты обложены 15<sup>0</sup>/<sub>100</sub>, а остальные 6<sup>0</sup>/<sub>100</sub> съ платимыхъ въ казну пошлинъ.



Б. Удобныя земли для обложенія оцѣнены слѣдующимъ образомъ:

	Населенной земли.	Ненаселенной земли.	Итого.
1. Сельскихъ обществъ го- сударственныхъ и вре- менно-обязан. крестьянъ	783,125 д.	—	783,125 д.
Доходность . . . . .	211,987 р.	—	211,987 р.
2. Сельскихъ обществъ ко- лонистовъ . . . . .	524,892 д.	—	524,892 д.
Доходность . . . . .	179,038 р.	—	179,038 р.
3. Г. Новоузенска . . . . .	27,533 д.	—	27,533 д.
Доходность . . . . .	5,231 р.	—	5,231 р.
4. Принадлежащихъ казнѣ	—	543,906 д.	543,906 д.
Доходность . . . . .	—	171,332 р.	171,332 р.
5. Принадлежащихъ уѣзду	—	16,528 д.	16,528 д.
Доходность . . . . .	—	5,950 р.	5,950 р.
6. Принадлежащихъ част- нымъ землевладѣльцамъ	—	634,716 д.	634,716 д.
Доходность . . . . .	—	193,953 р.	193,953 р.
<hr/>			
Итого . . . . .	1,335,550 д.	1,195,150 д.	2,530,700 д.
Доходность . . . . .	396,256 р.	371,235 р.	767,491 р.
На десятину дохода.	29 <sup>3</sup> / <sub>4</sub>	31 к.	30 <sup>1</sup> / <sub>4</sub>

Налогъ назначенъ: съ населенныхъ земель по 9<sup>1</sup>/<sub>2</sub>‰ съ доходности, а съ незаселенныхъ по 6<sup>1</sup>/<sub>4</sub>‰.

В. Городскія недвижимыя имущества въ г. Новоузенскѣ не обложены.

Г. Съ мельницъ, заводовъ и разныхъ промышленныхъ заведеній исчислено ежегоднаго дохода — 113,691 р., съ него назначено 9<sup>1</sup>/<sub>2</sub>‰.

### III. По Бузулукскому уѣзду.

А. Для раскладки на 1868 годъ принято слѣдующее число торговыхъ документовъ:

	Число доку- ментовъ.	Сумма пош- линъ, плати- мыхъ въ казну.	
1. Съ гильдейскихъ свидѣтельствъ:			
2-й гильдіи . . . . .	252	6,300 р.	— к.
2. Съ патентовъ:			
а) на заводы для выдѣлки питей . . . . .	10	250 »	— »
б) на заведенія для продажи напит- ковъ разныхъ цѣнъ . . . . .	1,502	23,160 »	— »
	<hr/>	<hr/>	
	1,512	23,410 р.	— к.
3. Съ свидѣтельствъ на мелочной торговъ, развозной, разносной, на мѣщанскіе промыслы, приказчиьи свидѣтельства и на табачную промышленность . . . . .	1,562	9,419 »	50 »
4. Съ билетовъ: а) при свидѣтельствъ вахъ 2-й гильдіи . . . . .	297	1,485 »	— »
б) на мелочной торговъ . . . . .	219	438 »	— »
	<hr/>	<hr/>	
	516	1,923 р.	— к.
<hr/>	<hr/>	<hr/>	
Всего . . . . .	3,842	41,052 р.	50 к.

Гильдейскія свидѣтельства и патенты обложены 15%, а остальные 6% съ платимыхъ въ казну пошлинъ.

Б. По доходности и достоинству земель, Бузулукскій уѣздъ раздѣленъ на двѣ мѣстности и, сверхъ того, каждая изъ этихъ мѣстностей, на два участка. Независимо отъ сего, въ каждомъ участкѣ, земли раздѣлены на три разряда: заселенныя, незаселенныя и лѣсныя. Для исчисленія заселенной земли принято на каждую душу по 8 дес.; остальная земля, принята незаселенною. Для опредѣленія цѣнности земли принята была арендная плата, по мѣстностямъ, за различнаго рода земли; плата эта была капитализирована изъ 6%.

Къ *высшей мѣстности* отнесены слѣдующія волости (прежняго состава): къ 1-му участку: Мухановская, Пустоволовская, Маломалышевская, Павловской сс. Борисовское, Ивановское, Казанское, Павловское и Федоровское, Арзамасцевская, Страховская, Нецлюевская, Языковская Новогеранькинская и Барской — с. Барское; къ 2-му участку —

волости: Могутовская, Державинская, Булгаковская, Карамзинская, Ждановская, Твердиловская, Покровская — кромѣ Арменскаго, Стукальскаго и Яковлевки; Старо-тепловской волости сс. Тримихайловка, Яковлевка, Шахматовка, и Богдановка; Ключевская волость, — кромѣ общества Родимовскаго; Кузьминовской — с. Новотоцкое; Таллинская, Александровская и Юмурань-Табынская.

Къ *нисшей мѣстности* отнесены слѣдующія волости, къ 1-му участку: Покровско-озерская, Съѣзжая — кромѣ сс. Ивановскаго, Александровскаго, Ремезенскаго, Ковыляевки, Архангельскаго, Пронькина и Александровки — Сергіевки; Вилатовская; Борской — сс. Заплавное и Александровское; Павловской — сс. Михайловское, Мойка, Аполоновка и Надеждинское; Покровской — Анпенское и Стукольское; Елшинская, Усманская, Зуевская, Алексѣевская, Ромашкинская, Лобазинская, Логачевская, Тоцкая и Старотепловской остальные селенія, кромѣ поименованныхъ выше. Ко 2-му участку отнесены волости: Андреевская, Кызыль-мечетская, Богдановская; Покровской — с. Яковлевка, Сорочинская, Матвѣевская, Графская, Ново-Петровская, Баклановская, Кузьминовка, (кромѣ Новотоцкаго); Ключевской — с. Родимовка и Съѣзжей — прочія селенія, непоименованные выше.

Цѣнность одной десятины земли принята слѣдующая.

	Населенной.	Ненаселенной.	Лѣсной.
Въ высшей мѣстности: 1-мъ участкѣ.	13 р. 50 к.	10 р. 83 к.	8 р. 66 к.
2-мъ участкѣ.	8 » — »	6 » 50 »	5 » 16 »
Въ нисшей мѣстности: 1-мъ участкѣ.	9 » 33 »	7 » 50 »	6 » — »
2-мъ участкѣ.	6 » — »	4 » 83 »	3 » 83 »

Цѣнность всѣхъ земель, опредѣленная на основаніи изложенныхъ данныхъ, представляется въ нижеслѣдующей таблицѣ:

	Населенной.		Ненаселенной.		Лѣсной.		Итого.	
	Количество земли.	Цѣнность.	Количество земли.	Цѣнность.	Количество земли.	Цѣнность.	Количество земли.	Цѣнность.
<i>Въ высшей мѣстности:</i>		13 р. 50 к.		10 р. 83 к.		8 р. 66 к.		Рубли.
Въ 1-мъ участкѣ:		Рубли.		Рубли.		Рубли.		
а) Казенныя земли . . . . .	1,597	21,560	4,048	43,840	7,831	67,816	13,476	133,216
б) Удѣльныя » . . . . .	3,907	52,745	9,905	107,271	—	—	13,812	160,016
в) Принадлежащія обществамъ крестьянъ . . . . .	133,996	1,808,946	11,637	126,028	—	—	145,633	1,934,974
г) Принадлежащія частнымъ владѣльцамъ . . . . .	18,404	248,454	46,658	505,306	—	—	65,062	753,760
Итого . . . . .	157,904	2,131,705	72,248	782,445	7,831	67,816	237,983	2,981,966
Во 2-мъ участкѣ:		8 р.		6 р. 50 к.		5 р. 16 к.		
а) Казенныя земли . . . . .	1,877	15,016	8,420	54,730	58,883	303,836	69,180	373,582
б) Удѣльныя » . . . . .	32	256	144	936	—	—	176	1,192
в) Привад. сельск. обществамъ . . . . .	60,227	481,816	976	6,344	—	—	61,203	488,160
г) Привад. Башкирамъ . . . . .	18,384	147,072	128,816	837,304	—	—	147,200	984,376
д) Привадл. частн. владѣльцъ . . . . .	31,875	255,000	143,019	929,623	—	—	174,894	1,184,623
е) Привад. монастыремъ . . . . .	29	232	132	858	—	—	161	1,090
Итого . . . . .	112,424	899,392	281,507	1,829,795	58,883	303,836	452,814	3,033,023
<i>Въ нижней мѣстности:</i>		9 р. 33 к.		7 р. 50 к.		6 р.		
Въ 1-мъ участкѣ:								
а) Казенныя земли . . . . .	7,101	66,252	29,127	218,453	1,588	9,528	37,816	294,233
б) Удѣльныя » . . . . .	2,337	21,804	9,586	71,895	—	—	11,923	93,699
в) Гор. Бузулука . . . . .	536	5,001	—	—	—	—	536	5,001
г) Сельскихъ общ. . . . .	484,574	4,521,075	95,485	716,137	—	—	580,059	5,287,212
д) Частныхъ влад. . . . .	28,319	264,216	116,163	871,223	—	—	144,482	1,135,439
е) Монастырскія . . . . .	59	550	242	1,815	—	—	301	2,366
Итого . . . . .	522,926	4,878,898	250,603	1,879,523	1,588	9,528	775,117	6,767,949
Во 2-мъ участкѣ:		6 р.		4 р. 83 к.		3 р. 83 к.		
а) Казенныя земли . . . . .	2,807	16,842	70,819	342,056	6,778	25,960	80,404	384,852
б) Удѣльныя » . . . . .	274	1,644	6,915	33,399	—	—	7,189	35,042
в) Сельскихъ общ. . . . .	320,292	1,921,752	183,946	888,459	—	—	504,238	2,810,211
г) Башкирскія . . . . .	5,701	34,206	7,310	35,307	—	—	13,011	69,514
д) Частныхъ влад. . . . .	4,706	28,236	118,741	573,519	—	—	123,447	601,756
е) Монастырскія . . . . .	4	24	108	522	—	—	112	544
Итого . . . . .	333,784	2,002,704	387,839	1,873,262	6,778	25,960	728,401	3,901,922
Всего . . . . .	1,127,038	9,912,699	992,197	6,365,025	75,080	407,140	2,194,315	16,684,866
На десятину . . . . .	—	8 р. 79 к.	—	6 р. 41 к.	—	5 р. 42 к.	—	7 р. 60 к.

Съ цѣнности земель взято въ налогъ 0,41<sup>0</sup>/<sub>0</sub>. Но, при исчисленіи сбора съ каждаго владѣльца, во избѣжаніе сбивчивости и введенія въ раскладку слишкомъ большихъ цифръ, взята за единицу десятина, размѣръ сбора съ которой, по каждому разряду земель, соотвѣтственно цѣнности, принять слѣдующій:

	Населенной земли.	Ненаселенной земли.	Лѣсной.
Въ высшей мѣстности: 1-мъ участкѣ . . .	5 <sup>1</sup> / <sub>2</sub> к.	4 <sup>1</sup> / <sub>2</sub> к.	3 <sup>1</sup> / <sub>4</sub> к.
2-мъ участкѣ . . .	3 <sup>1</sup> / <sub>2</sub> »	2 <sup>3</sup> / <sub>4</sub> »	2 <sup>1</sup> / <sub>4</sub> »
Въ нисшей мѣстности: 1-мъ участкѣ . . .	4 »	3 <sup>1</sup> / <sub>4</sub> »	2 <sup>1</sup> / <sub>2</sub> »
2-мъ участкѣ . . .	2 <sup>1</sup> / <sub>2</sub> »	2 »	1 <sup>3</sup> / <sub>4</sub> »

В. Городскія недвижимыя имущества въ г. Бузулукѣ не обложены.

Г. Для опредѣленія стоимости промышленныхъ, торговыхъ заведеній и доходныхъ статей, взята было арендная плата, капитализированная изъ 12,9<sup>0</sup>/<sub>0</sub>. Въ налогъ вошло изъ этой стоимости 0,41<sup>0</sup>/<sub>0</sub>.

Для обложенія налогомъ, были взяты слѣдующія заведенія.

	Число заве- деній.	Стоимость ихъ.
1. Мельницъ: водяныхъ . . . . .	161	285,417 р.
вѣтряныхъ . . . . .	510	129,124 »
паровыхъ . . . . .	2	7,980 »
2 Коноводныхъ обдирокъ . . . . .	39	4,865 »
3. Заводовъ винокуренныхъ, салотопенныхъ и другихъ . . . . .	116	52,833 »
4. Маслобоекъ . . . . .	5	260 »
5. Сукновалокъ . . . . .	1	150 »
6. Красильныхъ заведеній . . . . .	3	150 »
7. Кошмовальныхъ . . . . .	1	37 »
8. Лоцильныхъ . . . . .	1	100 »
9. Домовъ, приносящихъ доходъ . . . . .	14	9,160 »
10. Постоялый дворъ . . . . .	1	299 »
11. Базарныхъ и ярмарочныхъ помѣщеній.	31	35,820 »
12. Разныхъ доходныхъ статей: рыбныхъ ловель, моховаго болота, за право прим- кнутія плотины, каменной ломки и фрук- товаго сада . . . . .	53	9,604 »
Итого . . . . .	938	535,799 р.

## IV. По Бузурусланскому уезду.

А. Для раскладки на 1868 годъ принято слѣдующее число торговых документовъ:

	Число свидѣ- тельствъ.	Величина пошлины, пла- тимой съ каж- даго.	Общая сумма пошлинъ.
1. Съ гильдейскихъ свидѣтельствъ:			
1-й гильдіи . . . . .	2	265 р.	530 р.
2-й гильдіи . . . . .	92	25 »	2,300 »
2. Съ свидѣтельствъ на мелочной торгъ . . . . .	109	8 »	872 »
3. На разносный торгъ . . . . .	3	6 »	18 »
4. Прикащичьихъ свидѣтельствъ:			
1-го класса . . . . .	15	20 »	300 »
2-го класса . . . . .	53	5 »	265 »
5. На мѣщанскіе промыслы . . . . .	2	2 » 50 к.	5 »
6. Съ билетовъ, выданныхъ на осно- ваніи 3 примѣч. къ ст. 40 . . . . .	10	2 »	20 »
7. Съ билетовъ на заведенія по вно- симой въ казну пошлинѣ:			
1-й гильдіи . . . . .	1	10 »	10 »
2-й гильдіи . . . . .	118	5 »	590 »
на мелочной торгъ . . . . .	15	2 »	30 »
8. Съ патентовъ на оптовые склады и винокуренные заводы . . . . .	485	—	16,215 »
Итого . . . . .	905	—	21,155 »

Гильдейскія свидѣтельства и патенты обложены 15<sup>0</sup>/<sub>0</sub>, а осталь-  
ныя 6<sup>0</sup>/<sub>0</sub> съ пошлины платимой въ казну.

Б. Удобныя земли, для обложенія, оцѣнены слѣдующимъ образомъ:

	Населенной.		Не населенной.		Лѣсной.		Итого.	
	Число десятинъ.	Доходность.	Число десятинъ.	Доходность.	Число десятинъ.	Доходность.	Число десятинъ.	Доходность.
Перваго разряда.	140,096	252,172	207,592	249,110	—	—	347,688	105822,
Второго »	79,432	119,148	184,825	184,825	—	—	264,257	303,973
Третьяго »	313,257	313,257	641,615	449,130	10,597	1,589	965,469	763,976
Итого. .	532,785	684,577	1,034,032	883,065	10,597	1,589	1,577,414	1,569,231
На десятину. .	—	1 р. 28 к.	—	85 к.	—	15 к.	—	1 р.

Налогъ назначенъ со всѣхъ вообще земель по 1,25% съ дохода. Недвижимыя имущества въ городахъ, а также торговыя и промышленныя заведенія не обложены налогамъ.

### Г. По Ставропольскому уѣзду.

А. Для раскладки на 1868 годъ, принято слѣдующее число торговыхъ документовъ:

	Число свидѣтельствъ.	Величина пошлинъ, платимыхъ съ каждаго.	Общая сумма пошлинъ.
1. Съ гильдейскихъ свидѣтельствъ:			
1-й гильдіи . . . . .	3	265 р.	795 р.
2-й гильдіи . . . . .	89	35 »	3,115 »
2. Съ трактирныхъ и питейныхъ заведеній . . . . .	—	—	8,220 »
Итого . . . . .	—	—	12,130 »

Гильдейскія свидѣтельства и патенты обложены 15% съ пошлины, платимой въ казну.

Б. Удобныя земли, въ количествѣ 974,575 дес., оцѣнены въ 24,313,772 р.; съ цѣнности этой взято въ налогъ 0,177%.

Для взиманія поземельнаго налога, опредѣлены слѣдующія поде-  
сятинные оклады:

	Цѣнность од- ной десятины земли.		Окладъ одной десятины:	
	Р.	К.	Казны, удѣла и частныхъ владѣльцевъ.	Крестьянъ.
<i>Обрабатываемая земля:</i>				
Усадьбы 1-го разряда . . . . .	36	—	7,488	4,824
2-го » . . . . .	33	60	6,988	4,502
3-го » . . . . .	33	—	6,864	4,422
Выгоны . . . . .	26	66	5,545	3,572
Пашни . . . . .	30	—	6,240	4,040
<i>Лука:</i> а) поемныя на Волгѣ . . . . .	33	33	6,932	4,466
б) по другимъ рѣкамъ . . . . .	30	—	6,240	4,040
в) степные и лѣсные . . . . .	25	—	5,200	3,350
<i>Лѣса:</i> А. Въ южной части уѣзда:				
а) Приволжской полосѣ:				
строевой лѣсъ . . . . .	29	16	6,065	3,907
дровяной . . . . .	19	38	4,031	2,596
дровяной и кустарный . . . . .	9	69	2,015	1,298
кустарникъ . . . . .	6	50	1,352	0,861
б) Средней полосы:				
строевой . . . . .	23	33	4,852	3,126
дровяной . . . . .	15	55	3,234	2,083
дровяной и кустарный . . . . .	7	73	1,607	1,035
кустарникъ . . . . .	5	17	1,075	0,692
в) Восточной полосы:				
строевой . . . . .	17	83	3,708	2,389
дровяной . . . . .	12	43	2,585	1,665
дровяной и кустарный . . . . .	6	21	1,291	0,831
кустарникъ . . . . .	4	16	0,865	0,557
Б. Въ сѣверной части уѣзда:				
а) Приволжской полосѣ:				
строевой . . . . .	25	—	5,200	3,350
дровяной . . . . .	16	66	3,465	2,232
дровяной и кустарный . . . . .	8	33	1,732	1,116
кустарникъ . . . . .	5	55	1,154	0,743



	Цѣнность од- ной десятины земли.		Окладъ одной десятины. Казны, удѣла и частныхъ владѣльцевъ.		Крестьянъ.
	Р.	К.	Коп.	Коп.	Коп.
б) Средней полосѣ:					
строевой . . . . .	20	—	4,160		2,680
дровяной . . . . .	13	33	2,772		1,786
дровяной и кустарный . .	6	66	1,385		0,892
кустарникъ . . . . .	4	58	0,952		0,613
в) Восточной полосы:					
строевой . . . . .	16	—	3,328		2,144
дровяной . . . . .	10	66	2,217		1,428
дровяной и кустарный . .	5	33	1,108		0,714
кустарникъ . . . . .	3	50	0,728		0,469

Окладъ крестьянскихъ земель пониженъ для вознагражденія крестьянъ за отбываніе подводной повинности.

В. Дома и промышленныя заведенія въ г. Ставрополѣ оцѣнены въ 591,310 р. 22 к.; съ цѣнности взято въ налогъ 0,167%.

Г. Съ промышленныхъ заведеній въ уѣздѣ исчислено дохода 133,111 р. 58 к.; съ этого дохода взять въ налогъ 1%. Съ рыбныхъ ловель, базарныхъ площадей, а также доходныхъ статей, исчислено дохода 9,174 р. 84 к.; съ этого дохода взято въ налогъ 4%.

#### VI. По Бугульминскому уѣзду.

А. Для раскладки на 1868 годъ принято пошлины съ торговыхъ документовъ 3,515 р.; съ этого числа взять въ налогъ 1%.

Б. Для раскладки поземельнаго налога, земли раздѣлены на населенныя и ненаселенныя. Къ населеннымъ землямъ причислены: а) изъ крестьянскаго надѣла, количество земли, превышающее 7½ десятинный надѣлъ на душу; б) четвертая часть изъ каждой дачи земель казенныхъ, удѣльныхъ и владѣльческихъ. Къ ненаселенной землѣ отнесены всѣ остальные земли, въ томъ числѣ и излишки крестьянскихъ

надѣловъ, превышающіе  $7\frac{1}{2}$  десятинную пропорцію, считая по каждому обществу отдѣльно. Ненаселенныя земли раздѣлены на три разряда, по доходности ихъ, изъ которыхъ къ 1-му разряду причисляются земли, дающія доходъ не ниже 2 р. 98 $\frac{1}{2}$  к., ко 2-му сдающіяся ниже этой цѣны и къ 3-му разряду лѣсныя пространства.

	Населенной	Ненаселенной земли.			Итого.
	земли.	1-го разряда.	2-го разряда.	3-го разряда.	
1. Владѣльческой.	43,537	15,359	115,480	—	174,376
2. Крестьянъ временно-обязанныхъ и собственниковъ .	47,703	—	—	—	47,703
3. Находящейся въ непосредственномъ распоряженіи Министерства Государственныхъ Имуществъ .	8,427	676	24,607	54,799	88,509
4. Башкирской .	46,912	—	140,699	—	187,611
5. Удѣльной . .	772	—	2,318	—	3,090
6. Города Бугульмы . . . .	2,565	—	—	—	2,565
7. Бывшихъ удѣльныхъ крестьянъ . . . .	18,343	—	—	—	18,343
8. Бывшихъ государственныхъ крестьянъ .	308,986	10,846	144,760	—	464,592
<b>Итого . .</b>	<b>477,245</b>	<b>26,881</b>	<b>427,864</b>	<b>54,799</b>	<b>986,789</b>

Для исчисленія поземельнаго налога по отдѣльнымъ имѣніямъ и селеніямъ крестьянъ, приняты слѣдующіе поддесятинные оклады:

населенныхъ земель . . . . .		4,2
ненаселенныхъ земель 1 разряда . . . . .	1	3,4
2 » . . . . .	2	2,8
3 » . . . . .	3	2,3

В. Недвижимыя имущества обложены двойкимъ образомъ: одни окладами, назначенными съ каждаго предмета, а другія по цѣнности. Къ имуществамъ перваго рода отнесены дома въ уѣздахъ, которые обложены налогомъ съ дымовыхъ трубъ. Число дымовъ и оклады ихъ показаны въ нижеслѣдующей таблицѣ:

	Число дымовъ.	Оклады. Коп.
1-го разряда.	272	80
2-го » .	736	65
3-го » .	42,137	21 1/2
Итого .	43,145	—

На дымовой сборъ отчислено изъ общей суммы налога, падающаго на земли,  $\frac{1}{5}$  часть.

Къ имуществамъ втораго рода отнесены дома въ городѣ, а также торговыя и промышленныя заведенія въ городѣ и уѣздѣ. Имущества эти раздѣлены на три разряда: въ первомъ разрядѣ съ цѣнности назначено въ налогъ  $1\frac{1}{4}\%$ , во второмъ  $1\%$ , а въ третьемъ  $\frac{3}{4}\%$ . Названіе родовъ сихъ имуществъ, а равно число ихъ и цѣнность показаны въ нижеслѣдующей таблицѣ:

I-го разряда:	Число.	Цѣнность.
1. Суконныя фабрики . . . . .	2	40,000 р.
2. Винокуренные заводы . . . . .	5	83,000 »
3. Мельницы . . . . .	50	87,330 »

## II-го разряда:

1. Мельницы . . . . .	110	27,597 »
2. Поташные заводы . . . . .	8	10,950 »

Ш-го разряда:	Число.	Цѣнность.
1. Мельницы . . . . .	222	7,568 р.
2. Кожевенные заводы . . . . .	11	1,720 »
3. Дегтярный заводъ . . . . .	1	300 »
4. Свѣчной заводъ . . . . .	1	250 »
5. Салотопенные заводы . . . . .	4	385 »
6. Селитренный заводъ . . . . .	1	700 »
7. Дома въ Бугульмѣ . . . . .	688	107,719 »
8. Рыбныя ловли . . . . .	4	3,274 »
9. Перевозы . . . . .	2	150 »
10. Воскобойные заводы . . . . .	2	60 »
Итого		1,111 371,003 р.

### VII. По Николаевскому уѣзду.

Для раскладки налога на 1868 годъ принято слѣдующее число торговыхъ документовъ:

	Число.	Пошлины, платимыя съ каждаго документа.	Всѣхъ пошлинъ.
1. Съ гильдейскихъ свидѣтельствъ:			
1-й гильдіи . . . . .	3	265 р.	795 р.
2-й гильдіи: III класса . . . . .	87	45 »	3,915 »
IV класса . . . . .	200	14 »	2,800 »
2. Съ патентовъ . . . . .	639	—	16,411 »
3. Съ свидѣтельствъ на мелочный торгъ и мѣщанскіе промыслы . . . . .	1,750	—	15,055 »
Итого . . . . .		2,679	— 38,976 р.

Въ налогъ взято: съ гильдейскихъ свидѣтельствъ и патентовъ 15%, а съ прочихъ 6% съ пошлины, платимой въ казну.

Б. Поземельнымъ налогомъ обложены слѣдующія земли:

	Количество земли.	Доходность.	
		Всего.	Съ деся- тины.
1. Земли удѣльныя . . . . .	59,172	50,084	85 к.
2. Казенныя . . . . .	203,017	65,221	32 »
3. Владѣльческія . . . . .	861,140	775,785	90 »
4. Крестьянскія . . . . .	1,135,304	1,246,932	1 р. 10 »
5. Башкирскія . . . . .	155,607	62,265	40 »
6. Колонистскія . . . . .	137,501	219,634	1 р. 60 »
7. Города Вольска . . . . .	14,603	19,714	1 » 40 »
8. » Николаевска . . . . .	15,080	3,167	21 »
Итого		2,581,424	2,442,802 95 к.

Отдѣльныя имѣнія и селенія крестьянъ обложены  $2\frac{2}{10}\%$  съ доходности.

В. Недвижимыя имущества въ г. Николаевскѣ не обложены налогомъ.

Г. Съ фабрикъ, заводовъ, мельницъ и другихъ промышленныхъ заведеній, исчислено дохода 152,060 р.; съ сего дохода взято въ налогъ  $2\frac{2}{10}\%$ .

### Раскладка губернскаго земскаго сбора между уѣздами.

Исчисленная по смѣтѣ сумма на удовлетвореніе губернскихъ земскихъ повинностей распределена на два сбора: 1) сборъ собственно земскій и 2) особый сборъ на содержаніе мѣстныхъ по крестьянскимъ дѣламъ учреждений.

Обложенію первымъ изъ сихъ сборовъ подлежатъ: торговыя свидѣтельства, земли и всякаго рода недвижимыя имущества. Изъ установленныхъ мѣнѣемъ Государственнаго Совѣта 21 ноября 1866 года процентовъ со взносимой въ казну пошлины, 25% съ гильдейскихъ свидѣтельствъ и патентовъ и 10% со всѣхъ прочихъ торговыхъ и промысловыхъ свидѣтельствъ и билетовъ, предоставлено къ обложенію уѣзд-

ными сборами  $\frac{3}{5}$  частей и оставлено  $\frac{2}{5}$  части для обложения губернскими сборами, т. е. изъ 25% отнесено 15% на уѣздные и 10% на губернскіе сборы; а изъ 10% принято 6% на уѣздные и 4% на губернскія. Для расчисленія на уѣзды суммы налога, падающей на земли, принято въ основаніе раскладки количество состоящихъ въ уѣздахъ равноцѣнныхъ поземельныхъ единицъ, признавъ за такую единицу высшій для каждой мѣстности надѣлъ, но съ нѣкоторыми отступленіями отъ Положенія 19 февраля 1861 года, а именно: для Ставропольскаго уѣзда принято 4 и 5 десятинъ, для Самарскаго 5 десятинъ, для Бузулукскаго 6 и 7 десятинъ, для Бугурусланскаго и Бугульминскаго 6 десятинъ, для Новоузенскаго 8, 10, 12 и 16 десятинъ, а для Николаевскаго 5, 6, 8, 10 и 12 десятинъ. При семъ, поручено уѣзднымъ управамъ, чтобы разверстка падающихъ на уѣзды частей поземельнаго губернскаго сбора была произведена на основаніяхъ, принятыхъ уѣздными собраніями, для раскладки уѣздныхъ земскихъ сборовъ на 1867 годъ.

Что касается сбора на мировыя по крестьянскимъ дѣламъ учрежденія, то онъ распределенъ на землю на тѣхъ же основаніяхъ, на которыхъ разложенъ собственно земскій поземельный налогъ, кромѣ только того, что отъ платежа сего налога освобождены казенные лѣса и земли, принадлежащія городамъ и колонистамъ.

За тѣмъ, вслѣдствіе неопредѣленности и неточности свѣдѣній о недвижимыхъ имуществахъ, кромѣ земли, и положительно невыяснившейся ихъ разцѣнки въ уѣздахъ, при составленіи проекта раскладки губернскаго земскаго сбора, признано невозможнымъ придти къ какому нибудь заключенію для установленія правилъ о расцѣнкѣ ихъ по всей губерніи, а потому Губернское Собраніе, увѣдомивъ заблаговременно всѣ уѣздныя управы о томъ, что, при раскладкѣ губернскаго сбора, эти имущества не будутъ приняты въ счетъ, исключило ихъ изъ раскладки.

# САРАТОВСКАЯ ГУБЕРНІЯ.

## I. СМѢТА ГУБЕРНСКИХЪ ЗЕМСКИХЪ ПОВИННОСТЕЙ.

Наименованіе предметовъ губернскихъ земскихъ повинностей.	С у м м а.	
	Рубли.	Коп.
1. На отправленіе дорожной повинности. . . . .	27,849	» 20
2. На содержаніе чиновниковъ мѣстныхъ казначействъ	2,057	» 42
3. На расходы по полюбовному размежеванію земель	2,529	» 57
4. На уплату страховыхъ денегъ, при пересылкѣ по почтѣ суммъ, принадлежащихъ земству . . . . .	300	—
5. На содержаніе губернскаго по крестьянскимъ дѣламъ присутствія . . . . .	11,100	—
6. На содержаніе двухъ членовъ отъ правительства на мировыхъ съѣздахъ . . . . .	3,000	—
7. На содержаніе губернскаго статистическаго комитета . . . . .	1,500	—
8. На содержаніе губернской земской управы . . . . .	15,077	—
9. На содержаніе состоящаго при губернской управѣ ветеринарнаго врача . . . . .	800	—
10. На содержаніе въ исправности полотна почтовыхъ дорогъ, въ замѣнъ натуральной повинности. . . . .	5,879	—
Итого . . . . .	70,092	» 19
Назначено къ сбору . . . . .	66,761 р.	23 <sup>1</sup> / <sub>4</sub> в.

# САРАТОВСКАЯ ГУБЕРНІЯ

## I. СІЛА ГУБЕРНІЯ ЗЕМЛЯ ПОЛНОСТІЙ

Наименованіе предітовъ губернской зем-  
лихъ полностей.

№	Наименованіе предітовъ губернской зем- лихъ полностей.	Площадь
1.	На отравленіе дорожной полности.	27,849 > 20
2.	На содержаніе аинонниковъ мѣстныхъ казначействъ.	2,027 > 42
3.	На расходы по подобному размежеванію земель.	2,229 > 27
4.	На укупку отравленныхъ земель, при несмыслѣ по нотѣ суммъ, принадлежащихъ земству.	300 —
5.	На содержаніе губернскаго по реставраціи дѣ- ла въ предіетіи.	11,100 —
6.	На содержаніе дѣла явненія отъ правительствъ на мировыхъ сѣдахъ.	3,000 —
7.	На содержаніе губернскаго статистическаго по- нятія.	1,200 —
8.	На содержаніе губернской земской управы.	12,077 —
9.	На содержаніе состоящаго при губернской управѣ ветеринарнаго врача.	200 —
10.	На содержаніе на недрывности полотнохъ коротк. на закупа натуральной полности.	2,279 —

Итого . . . 70,032 > 19

Названо на сборъ . . . 66,781 р. 23 1/4 к.



ИЗМЕНЕНІЯ		Земля		Примечанія	
№	Имя	№	Имя	№	Имя
1.	Аткарский	10,718	75	27,927	50
2.	Базинский	40,750	—	44,481	25
3.	Волский	41,156	—	20,426	75
4.	Камышинский	48,006	25	28,887	75
5.	Кузнецкий	23,187	20	13,451	—
6.	Петровский	—	—	—	—
7.	Саратовский	128,275	—	23,747	50
8.	Хвалынский	27,581	25	12,112	—
9.	Суровский	19,687	50	10,060	75
10.	Царинский	21,250	—	12,697	—
Итого		300,374	75	222,463	75

**II. РАСКЛАДКА ГУБЕРНСКАГО ЗЕМСКАГО СБОРА.**

НАЗВАНІЕ УЪЗДОВЪ.	Д о х о д н о с т ь п р е д м е т о в ъ о б л о ж е н і я .						С ѣ н и х ъ с б о р о в ъ .														
	Земель.		Предметовъ, подлежащихъ обложенію не свыше 25 <sup>0</sup> / <sub>0</sub> и 10 <sup>0</sup> / <sub>0</sub> по капитализ. изъ:		Промышлен-ныхъ заведе-ній.	Разныхъ статей.	Городскихъ имуществъ.	Всего.	На губернскаго потребности 0,0041 <sup>0</sup> / <sub>0</sub> .	На мировыя учрежденія.		Итого сборовъ.									
										Сумма доходности.	По 0,0013 <sup>0</sup> / <sub>0</sub> .										
	Р.	К.	Р.	К.	Р.	К.	Р.	К.	Р.	К.	Рубли.	Р.	К.								
1. Аткарскій . . . . .	1,603,659	47 <sup>1</sup> / <sub>2</sub>	10,718	75	27,227	50	72,928	15	8,300	—	16,108	50	1,738,942	37 <sup>1</sup> / <sub>2</sub>	7,214	43	1,642,034	77 <sup>1</sup> / <sub>2</sub>	2,138	9,352	43
2. Балашевскій . . . . .	1,752,659	10	40,750	—	44,494	25	46,592	41 <sup>1</sup> / <sub>2</sub>	11,678	62	70,000	—	1,966,174	38 <sup>1</sup> / <sub>2</sub>	8,157	45	1,810,930	13 <sup>1</sup> / <sub>2</sub>	2,358	10,515	45
3. Вольскій . . . . .	782,477	27 <sup>1</sup> / <sub>2</sub>	41,156	—	20,426	75	38,030	20	—	—	90,000	—	972,090	22 <sup>1</sup> / <sub>2</sub>	4,033	25 <sup>1</sup> / <sub>4</sub>	820,507	47 <sup>1</sup> / <sub>2</sub>	1,069	5,102	25 <sup>1</sup> / <sub>4</sub>
4. Камышинскій . . . . .	1,173,590	70	48,906	25	28,387	75	92,260	86 <sup>1</sup> / <sub>2</sub>	—	—	78,385	—	1,421,530	56 <sup>1</sup> / <sub>2</sub>	5,897	45	927,682	96 <sup>1</sup> / <sub>2</sub>	1,208	7,105	45
5. Кузнецкій . . . . .	721,644	—	33,187	50	12,451	—	120,819	—	6,137	—	48,000	—	942,238	50	3,909	20	848,600	—	1,095	5,004	20
6. Петровскій . . . . .	1,107,830	50	18,812	50	16,957	25	120,572	49	2,850	40	14,000	—	1,281,023	14	5,314	45	1,231,253	39	1,604	6,918	45
7. Саратовскій . . . . .	1,137,648	75	128,375	—	83,747	90	199,684	18	—	—	306,698	—	1,856,153	83	7,701	—	1,327,533	43	1,729	9,430	—
8. Хвалынскій . . . . .	871,904	50	27,531	25	13,115	—	30,013	25	7,372	74	34,400	—	984,336	74	4,084	—	909,290	49	1,184	5,268	—
9. Сердобскій . . . . .	1,074,603	25	19,687	50	19,960	75	24,146	—	15,704	—	5,263	40	1,159,364	90	4,810	—	1,114,453	25	1,451	6,261	—
10. Царицынскій . . . . .	185,617	—	21,250	—	19,697	—	16,708	—	—	—	127,877	—	371,149	—	1,540	—	202,325	—	264	1,804	—
Итого . . . . .	10,411,634	55	390,374	75	286,465	15	761,754	55	52,042	76	790,731	90	12,693,003	66	52,661	23 <sup>1</sup> / <sub>4</sub>	10,834,610	91	14,100	66,761	23 <sup>1</sup> / <sub>4</sub>

Саратовская губерния		Саратовская губерния		Саратовская губерния		Саратовская губерния		Саратовская губерния	
Итого сборов	На 1000000	На 1000000		На 1000000		На 1000000		На 1000000	
		К	Р	К	Р	К	Р	К	Р
8,300	—	10,108	39	1,388	843	87	—	—	—
1,678	62	70,000	—	1,908	174	38	—	—	—
—	—	90,000	—	271,000	25	4,083	25	—	—
—	—	78,282	—	1,421,580	56	2,801	47	—	—
6,137	12	48,000	—	242,838	50	2,902	20	—	—
2,800	70	14,000	—	281,023	14	2,314	42	—	—
—	—	200,000	—	1,256,123	82	7,701	—	—	—
7,372	74	34,400	—	284,396	74	4,084	—	—	—
12,704	—	2,202	40	1,120,264	30	4,810	—	—	—
—	—	127,877	—	371,740	—	1,240	—	—	—
22,042	24	22,042	24	12,000	03	22,081	23	10,821	01
66,761	23	14,100	—	—	—	—	—	—	—

А		В		Н		Х		С		Виды повинностей
К	Р	К	Р	К	Р	К	Р	К	Р	
—	—	31	—	—	100	—	—	—	—	1. На аренду, содержание и охранение домов для нужд земского управления
—	1,361	—	730	—	1,200	—	1,072	—	—	2. На содержание подвода при управлении земского управления
—	—	—	500	—	500	—	—	—	—	3. На аренду конной или станковой припасов и одежды для земских управлений
—	—	—	241	—	182 x 50	—	151 x 50	—	—	4. На покупку конных и тележных экипажей
—	—	—	8,200	—	8,200	—	8,100	—	—	5. На содержание управления по управлению земским управлением
<b>III. СМЪТЫ УЪЗДНЫХЪ ЗЕМСКИХЪ ПОВИННОСТЕЙ.</b>										
—	—	—	—	—	—	—	—	—	—	6. На содержание управления земского управления
—	—	—	850	—	—	—	—	—	—	7. На аренду конной или станковой припасов и одежды для земских управлений
—	—	—	—	—	—	—	—	—	—	8. На расходы по управлению земским управлением
—	—	—	—	—	—	—	—	—	—	9. На содержание управления земским управлением
—	—	—	—	—	—	—	—	—	—	10. На содержание конной или тележной команды
—	—	—	—	—	—	—	—	—	—	11. На содержание конной или тележной команды
—	—	—	—	—	—	—	—	—	—	12. На содержание конной или тележной команды
—	—	—	—	—	—	—	—	—	—	13. На содержание конной или тележной команды
—	—	—	—	—	—	—	—	—	—	14. На содержание конной или тележной команды
—	—	—	—	—	—	—	—	—	—	15. На содержание конной или тележной команды
—	—	—	—	—	—	—	—	—	—	16. На содержание конной или тележной команды
—	—	—	—	—	—	—	—	—	—	17. На содержание конной или тележной команды

Наименованіе предметовъ уѣздныхъ земскихъ повинностей.	Н А З В А			
	Сердобскій.	Хвалынскій.	Вольскій.	Кузнецкій.
	Р. К.	Р. К.	Р. К.	Р. К.
1. На наемъ, отопленіе и освѣщеніе дома для рекрутскаго присутствія . . . . .	120 —	100 —	94 —	—
2. На содержаніе подводъ при уѣздныхъ полицейскихъ управленіяхъ . . . . .	1,072 —	1,250 —	720 —	1,301 —
3. На наемъ домовъ для станovýchъ приставовъ и судебныхъ слѣдователей. . . . .	400 —	550 —	500 —	200 —
4. На выписку сенатскихъ и губернскихъ вѣдомостей. . . . .	151 > 50	188 > 50	241 —	—
5. На содержаніе уѣздныхъ по крестьянскимъ дѣламъ учреждений. . . . .	8,100 —	5,900 —	6,200 —	5,600 —
6. На наемъ караульныхъ при квартирахъ станovýchъ приставовъ . . . . .	—	400 —	740 —	—
7. На выдачу квартирныхъ денегъ исправнику и его помощнику . . . . .	—	—	350 —	—
8. На разѣзды исправника по городу . . . . .	—	—	—	—
9. На содержаніе уѣздныхъ управъ . . . . .	4,962 > 17	5,265 —	6,500 —	4,704 —
10. На содержаніе полицейскихъ станцій въ уѣздѣ . . . . .	13,429 > 25	13,183 > 25	16,000 —	7,223 > 85
11. На отправленіе дорожной повинности. . . . .	—	494 > 30	100 —	—
12. На квартирную повинность . . . . .	—	—	—	—
13. На медицинскую часть. . . . .	760	4000 —	3,700 —	3,565 > 74 <sup>3</sup> / <sub>4</sub>
14. На народное образованіе . . . . .	—	—	—	1,020 —
15. На приплату главному управленію государственнаго коннозаводства за случайныхъ жеребцовъ . . . . .	—	—	—	750 —
16. На недоборъ въ налогахъ по разнымъ случайностямъ . . . . .	—	—	—	3,562 > 64 <sup>1</sup> / <sub>4</sub>
17. На содержаніе телеграфной станціи . . . . .	—	—	—	—

Наименованіе предметовъ уѣздныхъ земскихъ повинностей.	Н И Е У Ъ З Д О В Ъ.						Итого.
	Саратовскій.	Балашевскій.	Петровскій.	Камышинскій.	Царицынскій.	Аткарскій.	
	Р. К.	Р. К.	Р. К.	Р. К.	Р. К.	Р. К.	
1. На наемъ, отопленіе и освѣщеніе дома для рекрутскаго присутствія . . . . .	—	30 —	75 —	100 —	100 —	—	619 —
2. На содержаніе подводъ при уѣздныхъ полицейскихъ управленіяхъ . . . . .	18,000 —	1,645 > 50	12,969 > 40	—	—	—	36,957 > 90
3. На наемъ домовъ для станovýchъ приставовъ и судебныхъ слѣдователей. . . . .	700 —	400 —	540 —	450 —	600 —	337 > 50	4,677 > 50
4. На выписку сенатскихъ и губернскихъ вѣдомостей. . . . .	211 > 50	331 > 79	275 —	261 > 9	111 > 80	315 > 50	2,087 > 68
5. На содержаніе уѣздныхъ по крестьянскимъ дѣламъ учреждений. . . . .	6,200 —	9,400 —	8,100 —	7,383 —	3,500 —	8,100 —	68,483 —
6. На наемъ караульныхъ при квартирахъ станovýchъ приставовъ . . . . .	482 —	456 —	200 —	—	—	450 > 42	2,728 > 42
7. На выдачу квартирныхъ денегъ исправнику и его помощнику . . . . .	—	—	—	—	—	—	350 —
8. На разѣзды исправника по городу . . . . .	—	—	—	—	300 —	—	300 —
9. На содержаніе уѣздныхъ управъ . . . . .	7,826 > 50	5,725 —	7,375 > —	7,100 —	6,400 —	9,700 —	65,557 > 67
10. На содержаніе полицейскихъ станцій въ уѣздѣ . . . . .	—	18,490 > 2	—	23,312 > 90	14,722 —	21,297 > 14	127,658 > 41
11. На отправленіе дорожной повинности. . . . .	—	—	—	—	107 50	1,300 —	2,001 > 80
12. На квартирную повинность . . . . .	—	4,005 > 50	—	5,500 —	6,887 > 75	—	16,393 > 25
13. На медицинскую часть. . . . .	—	4,860 —	8,532 > 46 <sup>3</sup> / <sub>4</sub>	8,660 —	8,870 —	3,925 42	46,873 > 63 <sup>1</sup> / <sub>2</sub>
14. На народное образованіе . . . . .	2,200 —	3,000 —	3,500 —	2,024 —	800 —	—	12,544 —
15. На приплату главному управленію государственнаго коннозаводства за случайныхъ жеребцовъ . . . . .	—	—	—	—	—	—	750 —
16. На недоборъ въ налогахъ по разнымъ случайностямъ . . . . .	—	500 —	2,928 > 52	628 > 91	—	7,555 > 89	15,175 > 96 <sup>1</sup> / <sub>4</sub>
17. На содержаніе телеграфной станціи . . . . .	—	—	243 > 34	—	—	—	243 > 34

Наименованіе предметовъ уѣздныхъ земскихъ повинностей.	Н А З В А Н І Е				У Ъ З Д О В Ъ.						Итого.
	Сердобскій.	Хвалынскій.	Вольскій.	Кузнецкій.	Саратовскій.	Балашевскій.	Петровскій.	Камышинскій.	Царицынскій.	Аткарскій.	
	Р. К.	Р. К.	Р. К.	Р. К.	Р. К.	Р. К.	Р. К.	Р. К.	Р. К.	Р. К.	
18. На вспомошествованіе дворовымъ людемъ. . . . .	—	—	—	—	—	—	840 —	—	—	—	840 —
19. На наемъ квартиръ смотрителямъ колоній иностранныхъ поселенцевъ . . . . .	—	—	—	—	—	—	—	175 —	—	—	175 —
20. На наемъ полицейскихъ сотниковъ въ уѣздѣ . . . . .	—	—	—	—	—	—	2,770 —	—	—	2,410 > 53	5,180 > 53
21. На расходы по проведенію линіи желѣзной дороги отъ Борисоглѣбска до Царицына. . . . .	—	—	—	—	—	—	—	—	4,000 —	—	4,000 —
22. На приобрѣтеніе карты уѣзда . . . . .	—	—	—	—	—	—	—	—	—	100 —	100 —
<b>Итого. . . . .</b>	<b>28,994 &gt; 92</b>	<b>31,331 &gt; 5</b>	<b>35,145 —</b>	<b>27,927 &gt; 24</b>	<b>35,620 —</b>	<b>48,843 &gt; 81</b>	<b>48,348 &gt; 72<sup>3</sup>/<sub>4</sub></b>	<b>55,594 &gt; 90</b>	<b>46,399 &gt; 5</b>	<b>55,492 &gt; 40</b>	<b>413,697 &gt; 9<sup>3</sup>/<sub>4</sub></b>



Уезд	Имя	Возраст	Состояние		Состояние	Состояние	Состояние	Состояние
			Состояние	Состояние				
1. Горьковский	Р. К.	—	614,000	—	—	—	—	—
2. Халынский	Р. К.	—	612,386	7,627,788	—	—	—	—
3. Невский	Р. К.	—	480,280	—	—	—	—	—
4. Калужский	Р. К.	—	47,280	—	—	—	—	—
5. Саратовский	Р. К.	—	614,021	—	—	—	—	—
6. Владимирский	Р. К.	—	878,809	—	—	—	—	—
7. Тверской	Р. К.	—	612,018	—	—	—	—	—
8. Камышинский	Р. К.	—	601,282	—	—	—	—	—
9. Шадринский	Р. К.	—	671,284	—	—	—	—	—
10. Астраханский	Р. К.	—	1,000,280	—	—	—	—	—
Итого	Р. К.	—	6,280,000	—	—	—	—	—

**IV. РАСКЛАДКИ УЪЗДНЫХЪ ЗЕМСКИХЪ СБОРОВЪ.**



НАЗВАНІЕ УЪЗДОВЪ.	Съ торго- выхъ и про- мышлен- ныхъ сви- дѣтельствъ.	С ъ з е м е л ь.				Съ город- движимыхъ
		Количество десятинь.	Стоимость.	Налогъ.		Стоимость. Доходность.
			Доходность.	Общая сумма.	На деся- тину.	
1. Сердобскій . . . . .	Р. К. —	614,059	Руб. —	Р. К. 28,832 > 82	Коп. 4,70	Руб. 57,185
2. Хвалынский . . . . .	3,465 > 75	512,886	7,527,788	26,409 > 23 <sup>3</sup> / <sub>4</sub>	5,15	338,375
3. Вольскій . . . . .	3,482 > 50	460,280	—	30,173 > 20	6,55	89,840
4. Кузнецкій . . . . .	4,066 > 55	437,360	—	26,660 > 73 <sup>1</sup> / <sub>2</sub>	6,10	—
			1,232,228			37,898
5. Саратовскій . . . . .	8,218 —	624,021	—	23,659 > 22 <sup>3</sup> / <sub>4</sub>	3,80	—
			1,028,661			33,970
6. Балашевскій . . . . .	8,754 > 80	973,699	—	38,339 > 40 <sup>1</sup> / <sub>4</sub>	3,94	—
			1,460,548			18,857
7. Петровскій . . . . .	3,470 > 25	642,046	—	39,633 > 19	6,22	257,980
			1,132,376			18,058
8. Камышинскій . . . . .	7,614 > 12 <sup>1</sup> / <sub>2</sub>	864,882	11,828,908	44,184 > 20 <sup>1</sup> / <sub>4</sub>	5,10	—
			621,903			
9. Царицынскій . . . . .	3,223 > 15	371,234	—	8,943 > 37 <sup>1</sup> / <sub>2</sub>	2,41	1,044,600
			167,059			31,338
10. Аткарскій . . . . .	5,837 > 42 <sup>1</sup> / <sub>2</sub>	1,034,556	—	46,762 > 12	4,52	161,085
Итого . . . . .	48,132 > 55	6,525,023	—	313,597 > 51	4,80	—

Съ недвижныхъ иму- ществъ.	Съ недвижимыхъ иму- ществъ въ уѣздахъ.	Съ торговыхъ, фабрич- ныхъ и промышлен- ныхъ заведеній.		Съ базаровъ, ярмарокъ, пристаней, перевозовъ, рыбныхъ ловель.		Итого налоговъ.
		Стоимость.	Налогъ.	Стоимость.	Налогъ.	
		Доходность.		Доходность.		
Налогъ.	Налогъ.	Стоимость.	Налогъ.	Стоимость.	Налогъ.	Итого
Р. К.	Руб.	Р. К.	Руб.	Р. К.	Р. К.	Р. К.
64 > 80	235,545	369 > 4	24,146	567 > 43	—	29,834 > 9
1,184 > 31	—	—	74,352	260 > 23	—	31,393 > 24 <sup>3</sup> / <sub>4</sub>
			—	7,372	73 > 72	
210 > 24	—	—	—	570 > 48	—	34,738 > 10
			14,921	8,891	301 > 68	
1,353 > 46 <sup>1</sup> / <sub>2</sub>	—	—	—	4,306 > 37 <sup>1</sup> / <sub>2</sub>	—	36,557 > 74
			119,819	4,777	170 > 61 <sup>1</sup> / <sub>2</sub>	
781 > 30	—	—	—	3,745 > 88	—	36,404 > 40 <sup>3</sup> / <sub>4</sub>
			162,864	—	—	
495 > 1	—	—	—	1,223 > 2 <sup>1</sup> / <sub>2</sub>	—	49,118 > 79 <sup>1</sup> / <sub>4</sub>
			46,591	11,678	306 > 55 <sup>1</sup> / <sub>2</sub>	
632 > 6	—	—	—	5,234 > 42	—	49,069 > 68
			149,557	2,850	99 > 76	
—	—	—	1,260,958	4,702 > 80 <sup>3</sup> / <sub>4</sub>	—	56,501 > 13 <sup>1</sup> / <sub>2</sub>
			101,229	—	—	
1,723 > 59	14,900	24 > 58 <sup>1</sup> / <sub>2</sub>	167,080	918 > 94	—	14,833 > 64
	447		16,708	—	—	
402 > 71 <sup>1</sup> / <sub>4</sub>	—	—	621,281	4,070 > 25	—	57,902 > 50 <sup>3</sup> / <sub>4</sub>
			—	8,300	830 > —	
6,847 > 48 <sup>3</sup> / <sub>4</sub>	250,445	393 > 62 <sup>1</sup> / <sub>2</sub>	—	25,599 > 83 <sup>3</sup> / <sub>4</sub>	—	396,353 > 34
	—		—	43,868	1,782 > 33	

## ПРИМЪЧАНІЯ

КЪ РАСКЛАДКАМЪ

### УЪЗДНЫХЪ ЗЕМСКИХЪ СВОРОВЪ.

Въ *Сердобскомъ уездѣ*, поземельный налогъ на общія уѣздныя повинности назначенъ съ 614,059 дес. удобной земли по  $3\frac{4}{10}$  коп. съ десятины и сверхъ того на мировыя учрежденія съ 611,910 дес. по  $1\frac{3}{10}$  коп. съ десятины. Недвижимыя имущества въ городѣ и уездѣ по цѣнности сравнены съ землями; для первыхъ исчислено 1,906 дес. и принятъ окладъ съ каждой десятины  $3\frac{4}{10}$  коп., а для послѣднихъ 7,852 дес. съ окладомъ  $4\frac{7}{10}$  коп. Равнымъ образомъ промышленныя заведенія сравнены съ землями, по доходу. Съ 12,075 дес. принято  $4\frac{7}{10}$  к.

Въ *Хвалынскомъ уездѣ*, земли раздѣлены на два разряда. Къ первому отнесены пахатныя земли, усадьбы и сѣнокосы; стоимость десятины принята 17 р.  $75\frac{1}{2}$  к. Ко второму разряду причислены пастбищныя и лѣсныя пространства; стоимость десятины сихъ земель опредѣлена въ 8 р.  $87\frac{3}{4}$  к. Оцѣнка сдѣлана по стоимости земель государственныхъ и временно-обязанныхъ крестьянъ. Въ налогъ взято со стоимости 0,35%. Городскія недвижимыя имущества обложены по стоимости ихъ, именно въ налогъ взято 0,35%. Промышленныя заведенія также обложены по стоимости ихъ, въ размѣрѣ 0,35% съ сей стоимости. Затѣмъ съ разныхъ статей (базарныхъ площадей, ярмарокъ, рыбныхъ промысловъ, перевозовъ, пристани въ г. Хвалынскѣ и затоновъ) налогъ исчисленъ съ приносимаго ими дохода, въ размѣрѣ 1%.

Въ *Вольскомъ уездѣ*, для обложенія поземельнымъ налогомъ, земли раздѣлены на два разряда. Къ первому отнесены всѣ удобныя земли за исключеніемъ лѣса. Ко второму разряду причисленъ лѣсъ. Для обложенія, всѣ земли приведены къ одной единицѣ; при чемъ 3 дес. лѣса приняты за одну десятину земли. Съ каждой такой единицы

назначено въ налогъ на общія земскія повинности 6 к., а на мировыя учрежденія: съ земель государственныхъ крестьянъ по 3,312 коп., а со всѣхъ прочихъ земель по 0,512 коп. За тѣмъ, недвижимыя имущества въ уѣздѣ, торговыя, промышленныя и фабричныя заведенія и разныя статьи, для обложенія налогомъ, приравнены къ земельнымъ единицамъ по цѣнности, или доходности ихъ; съ единицы взято въ налогъ по 6 к.

Въ *Кузнецкомъ уѣздѣ*, земли раздѣлены на два разряда. Къ первому отнесены всѣ земли кромѣ лѣсовъ; а ко второму разряду причисленъ лѣсъ. Съ земель перваго разряда, взято въ налогъ съ доходности ихъ, на общія земскія повинности 3<sup>0</sup>/<sub>0</sub>, а на мировыя учрежденія <sup>4</sup>/<sub>7</sub><sup>0</sup>/<sub>0</sub>. Отъ сбора на мировыя учрежденія освобождены городскія и казенныя земли. Съ земель втораго разряда назначено: на общія земскія повинности <sup>3</sup>/<sub>10</sub><sup>0</sup>/<sub>0</sub> съ дохода, а на мировыя учрежденія <sup>13</sup>/<sub>80</sub><sup>0</sup>/<sub>0</sub>; отъ сбора на мировыя учрежденія освобождены городскіе и казенные лѣса. Съ городскихъ недвижимыхъ имуществъ и съ промышленныхъ заведеній назначено съ дохода <sup>3</sup>/<sub>4</sub><sup>0</sup>/<sub>0</sub>.

Въ *Саратовскомъ уѣздѣ*, въ поземельный налогъ назначено <sup>2</sup>/<sub>10</sub><sup>0</sup>/<sub>0</sub> съ дохода. Налогомъ обложено 624,021 дес.; затѣмъ осталось земли не обложенной налогомъ 151,494 дес. Городскія недвижимыя имущества налогомъ не обложены, кромѣ 486 садовъ, приносящихъ доходъ; съ сего дохода назначено собрать <sup>2</sup>/<sub>10</sub><sup>0</sup>/<sub>0</sub>. Съ 880 промышленныхъ заведеній (мельницъ, разнаго рода заводовъ и фабрикъ), приносящихъ дохода 162,864 р., взято въ налогъ <sup>2</sup>/<sub>4</sub><sup>0</sup>/<sub>0</sub>.

Въ *Балашовскомъ уѣздѣ*, поземельный налогъ опредѣленъ съ дохода въ размѣрѣ <sup>2</sup>/<sub>8</sub><sup>0</sup>/<sub>0</sub>. Такимъ же окладомъ обложены доходъ съ городскихъ недвижимыхъ имуществъ, съ промышленныхъ заведеній, базаровъ, ярмарокъ, перевозовъ и рыбныхъ ловель.

Въ *Петровскомъ уѣздѣ*, съ дохода отъ земель, недвижимыхъ имуществъ, промышленныхъ заведеній и доходныхъ статей назначенъ одинаковый податный окладъ, именно <sup>3</sup>/<sub>2</sub><sup>0</sup>/<sub>0</sub> съ дохода.

Въ *Камышинскомъ уѣздѣ*, поземельный сборъ опредѣленъ слѣдующимъ образомъ:

## а) На общія земскія повинности:

съ цѣнности земель . . . . . 11,828,908 р. по  $\frac{2}{15}$  к. съ руб.  
 съ доходности сихъ земель . . . . . 621,903 » »  $2\frac{1}{2}$  » »  
 сверхъ того дополнительнаго сбора съ увеличеннаго дохода . . . . . 80,109 » »  $6\frac{3}{4}$  » »

## б) На мировыя учрежденія:

текущаго сбора на 1868 г., съ 492,359 десятинъ. по  $\frac{3}{8}$  к. съ дес.  
 дополнительнаго сбора за 1867 г., который былъ  
 пріостановлень, съ 280,552 дес. . . . . » 2 » »

Съ промышленныхъ и торговыхъ заведеній налогъ опредѣлень слѣдующимъ образомъ:

съ цѣнности заведеній 1,260,958 р. взято въ налогъ по  $\frac{2}{15}$  к. съ р.  
 съ доходности сихъ заведеній 101,229 р. . . . . »  $2\frac{1}{2}$  » »

Въ *Царицынскомъ уездѣ*, поземельный налогъ съ казенныхъ земель назначень въ размѣрѣ  $4\frac{7}{8}\%$  съ дохода, а съ остальныхъ земель въ размѣрѣ  $5\frac{1}{2}\%$  съ дохода. Съ недвижимыхъ имуществъ въ городахъ (Царицынѣ и Дубовкѣ) и уездѣ, а равно съ промышленныхъ заведеній взято въ налогъ  $5\frac{1}{2}\%$  съ дохода.

Въ *Аткарскомъ уездѣ*, поземельный налогъ назначень съ десятины по 4,52 коп. Съ городскихъ недвижимыхъ имуществъ налогъ опредѣлень въ размѣрѣ  $\frac{1}{4}\%$  съ оцѣночной суммы. Съ торговыхъ и промышленныхъ заведеній исчислень налогъ съ оцѣночной суммы, а именно: съ водяныхъ мельницъ назначено въ налогъ  $\frac{1}{2}\%$  съ сей суммы, а съ прочихъ заведеній (вѣтренныхъ мельницъ, дранокъ, маслобоенъ, воскобоенъ, поташныхъ, салотопенныхъ и кожевенныхъ заводовъ) взято въ налогъ  $1\%$  съ оцѣночной суммы. Доходы съ ярмарокъ и базаровъ обложены сборомъ въ размѣрѣ  $10\%$ .

# СИМБИРСКАЯ ГУБЕРНІЯ.

## I. СМѢТА ГУБЕРНСКИХЪ ЗЕМСКИХЪ ПОВИННОСТЕЙ.

Наименованіе предметовъ губернскихъ земскихъ повинностей.	С у м м а.	
	Рубли.	Коп.
1. На отправленіе дорожной повинности . . . . .	17,599	56
2. На вознагражденіе Губернскаго и Уѣзднаго Казначействъ за сборъ, храненіе и расходованіе суммъ губернскаго земскаго сбора . . . . .	1,500	—
3. На отправленіе пунктовой подводной повинности, обращенной изъ натуральной въ денежную . . . . .	111,688	54 <sup>1</sup> / <sub>2</sub>
4. На удовлетвореніе квартирными деньгами временныхъ судебныхъ слѣдователей . . . . .	600	—
5. На содержаніе посреднической комиссіи и посредниковъ по полюбовному размежеванію . . . . .	2,609	—
6. На распространеніе оспопрививанія . . . . .	170	—
7. На уплату страховыхъ денегъ при пересылкѣ земскихъ суммъ . . . . .	150	—
8. На суточное содержаніе чиновниковъ, командированныхъ внутри губерніи по дѣламъ земства . . . . .	100	—
9. На содержаніе губернскаго по крестьянскимъ дѣламъ присутствія . . . . .	6,600	—

## Симбирская губернія.

	С у м м а.	
	Руб.	Коп.
10. На содержаніе канцеляріи мировыхъ съѣздовъ и мировыхъ посредниковъ и ихъ кандидатовъ . . . . .	52,300	—
11. » заготовленіе бланковъ для окладныхъ листовъ . . . . .	300	—
12. » содержаніе Статистическаго Комитета . . . . .	1,500	—
13. » содержаніе Губернской Земской Управы . . . . .	13,600	—
14. Расходы по народному образованію . . . . .	2,000	—
<b>Итого . . . . .</b>	<b>210,717</b>	<b>10<sup>1</sup>/<sub>2</sub></b>

На покрытіе этой суммы зачтены остатки отъ прежнихъ лѣтъ 66,527 р. 99 к.; остальная за тѣмъ сумма назначена къ сбору. . . . . 144,189 11<sup>1</sup>/<sub>2</sub>

## II. РАСКЛАДКА ГУБЕРНСКАГО ЗЕМСКАГО СБОРА.

	Нормальный доходъ.		Окладъ.	Сумма налога.	
	Р.	К.		Р.	К.
<b>I. Съ земель и лѣсовъ:</b>					
1) Частныхъ владѣльцевъ . . . . .	993,345	37	2 <sup>1</sup> / <sub>4</sub> <sup>0</sup> / <sub>100</sub>	22,350	26 <sup>1</sup> / <sub>2</sub>
2) Сельскихъ обществъ крестьянъ всѣхъ наименованій . . . . .	2,713,044	85	—	61,043	50 <sup>3</sup> / <sub>4</sub>
3) Удѣла . . . . .	376,650	40	—	8,474	63 <sup>1</sup> / <sub>2</sub>
4) Казны . . . . .	2,077	63	—	46	74 <sup>1</sup> / <sub>2</sub>
5) Вѣдомства Государственныхъ Имуществъ . . . . .	17,460	90	—	392	87 <sup>1</sup> / <sub>4</sub>
6) Городовъ . . . . .	15,276	87	—	343	72 <sup>3</sup> / <sub>4</sub>
	4,117,856	2	—	92,651	75 <sup>1</sup> / <sub>4</sub>
			На десятину	2,50	коп.
<b>II. Съ торговыхъ и промышленныхъ заведеній . . . . .</b>	653,672	88 <sup>1</sup> / <sub>2</sub>	2 <sup>1</sup> / <sub>4</sub> <sup>0</sup> / <sub>100</sub>	14,707	64 <sup>3</sup> / <sub>4</sub>
<b>III. Съ городскихъ недвижимыхъ иму- ществъ . . . . .</b>	328,715	10	2 <sup>1</sup> / <sub>4</sub>	7,896	9
<b>IV. Съ торговыхъ свидѣтельствъ, биле- товъ и патентовъ . . . . .</b>	150,980	50	25 <sup>0</sup> / <sub>100</sub> и 10 <sup>0</sup> / <sub>100</sub>	29,424	62 <sup>1</sup> / <sub>2</sub>
<b>Итого . . . . .</b>	5,251,224	50 <sup>1</sup> / <sub>2</sub>	—	144,180	11 <sup>1</sup> / <sub>2</sub>

Симбирская губернія.

Между уѣздами, сумма губернскаго земскаго сбора, распредѣляется слѣдующимъ образомъ:

	Рубли.	Коп.
1. Симбирскій . . . . .	27,535	16 <sup>3</sup> / <sub>4</sub>
2. Сенгилеевскій . . . . .	15,805	81 <sup>1</sup> / <sub>4</sub>
3. Сызранскій . . . . .	21,878	29 <sup>1</sup> / <sub>4</sub>
4. Корсунскій . . . . .	21,979	88 <sup>1</sup> / <sub>2</sub>
5. Алатырскій . . . . .	17,539	43 <sup>1</sup> / <sub>2</sub>
6. Ардатовскій . . . . .	21,662	95 <sup>1</sup> / <sub>4</sub>
7. Курмышскій . . . . .	10,396	65 <sup>1</sup> / <sub>4</sub>
8. Буинскій . . . . .	7,355	70 <sup>1</sup> / <sub>4</sub>
<b>Итого . . . . .</b>	<b>144,153</b>	<b>90</b>

Уѣздъ	Рубли	Коп.	Сумма	Коп.	Сумма	Коп.	Сумма	Коп.	Сумма	Коп.
I. Земля и лѣса										
1) Лѣсная принадлежность	27,535	16	27,535	16	27,535	16	27,535	16	27,535	16
2) Земельная принадлежность	15,805	81	15,805	81	15,805	81	15,805	81	15,805	81
3) Удѣлы	21,878	29	21,878	29	21,878	29	21,878	29	21,878	29
4) Банки	21,979	88	21,979	88	21,979	88	21,979	88	21,979	88
5) Владѣнія Государственныхъ Имуществъ	17,539	43	17,539	43	17,539	43	17,539	43	17,539	43
6) Торговая	21,662	95	21,662	95	21,662	95	21,662	95	21,662	95
II. Земельная и промышленная принадлежность	10,396	65	10,396	65	10,396	65	10,396	65	10,396	65
III. Земельная принадлежность	7,355	70	7,355	70	7,355	70	7,355	70	7,355	70
IV. Земельная принадлежность										
<b>Итого</b>	<b>144,153</b>	<b>90</b>	<b>144,153</b>	<b>90</b>	<b>144,153</b>	<b>90</b>	<b>144,153</b>	<b>90</b>	<b>144,153</b>	<b>90</b>



Губернская		Винская		Сенненская	
А	В	А	В	А	В
1,190	488	1,190	488	1,190	488
440	408	440	408	440	408
208 30	111	208 30	111	208 30	111
400		400		400	
	380		380		380
6,100	2,907	6,100	2,907	6,100	2,907
2,550	1,600	2,550	1,600	2,550	1,600
1,384 30	100	1,384 30	100	1,384 30	100
	1,650		1,650		1,650

**III. СМЪТЫ УЪЗДНЫХЪ ЗЕМСКИХЪ ПОВИННОСТЕЙ.**

Наименованіе предметовъ земскихъ повинностей.	Н А З В А				
	Симбирскій.		Буинскій.	Сенгилеевскій.	
	Руб.	Коп.	Рубли.	Руб.	Коп.
1. На содержаніе подводъ при уѣздномъ полицейскомъ управленіи. . . . .	1,190	—	465	432	—
2. На наемъ домовъ для становыхъ приставовъ и судебныхъ слѣдователей . .	440	—	408	480	—
3. На выписку сенатскихъ и губернскихъ вѣдомостей для полицейскаго управленія и сельскихъ приходовъ. .	209	50	111	265	50
4. На наемъ, отопленіе и освѣщеніе дома для рекрутскаго присутствія. . . . .	—	—	50	40	—
5. На наемъ помѣщеній, для арестантскихъ при становыхъ квартирахъ и сторожей къ нимъ . . . . .	—	—	360	—	—
6. На наемъ лошадей на станціонныхъ земскихъ пунктахъ . . . . .	—	—	—	—	—
7. На покупку и доставку лѣсныхъ матеріаловъ, для исправленія мостовъ .	—	—	—	—	—
8. На содержаніе чиновниковъ Казенной Палаты и казначействъ, занимающихся дѣлами земства . . . . .	—	—	—	—	—
9. На содержаніе уѣздныхъ управъ . .	6,100	—	5,900	5,250	—
10. На медицинскую часть . . . . .	7,550	—	1,600	4,000	—
11. На содержаніе почтовыхъ станцій, открытыхъ для сельской почты и наемъ почтарей . . . . .	364	30	100	—	—
12. На народное образованіе . . . . .	—	—	1,650	—	—

Наименованіе предметовъ земскихъ повинностей.	Н И Е З У Ъ З Д О В Ъ.										
	Ардатовскій.		Корсунскій.		Сызранскій. На 1687 г.	Курмышскій. На 1869 г.		Алатырскій. На 1869 г.		Итого.	
	Руб.	Коп.	Руб.	Коп.	Рубли.	Руб.	Коп.	Руб.	Коп.	Руб.	Коп.
1. На содержаніе подводъ при уѣздномъ полицейскомъ управленіи. . . . .	562	20	528	—	—	—	—	660	—	3,837	20
2. На наемъ домовъ для становыхъ приставовъ и судебныхъ слѣдователей . .	480	—	480	—	—	—	480	—	460	—	3,228
3. На выписку сенатскихъ и губернскихъ вѣдомостей для полицейскаго управленія и сельскихъ приходовъ. .	392	58 <sup>1/2</sup>	297	—	—	—	—	177	50	1,453	8 <sup>1/2</sup>
4. На наемъ, отопленіе и освѣщеніе дома для рекрутскаго присутствія. . . . .	40	—	100	—	—	—	40	—	40	—	310
5. На наемъ помѣщеній, для арестантскихъ при становыхъ квартирахъ и сторожей къ нимъ . . . . .	—	—	—	—	1,950	—	—	—	—	2,310	—
6. На наемъ лошадей на станціонныхъ земскихъ пунктахъ . . . . .	—	—	—	—	21,507	—	—	—	—	21,507	—
7. На покупку и доставку лѣсныхъ матеріаловъ, для исправленія мостовъ .	—	—	—	—	2,000	—	—	—	—	2,000	—
8. На содержаніе чиновниковъ Казенной Палаты и казначействъ, занимающихся дѣлами земства . . . . .	—	—	—	—	—	—	70	96	—	70	96
9. На содержаніе уѣздныхъ управъ . .	4,800	—	7,430	39	6,450	4,000	—	5,203	20	45,133	59
10. На медицинскую часть . . . . .	2,394	—	10,611	99 <sup>1/2</sup>	2,100	6,568	80	5,614	80	40,439	59 <sup>1/2</sup>
11. На содержаніе почтовыхъ станцій, открытыхъ для сельской почты и наемъ почтарей . . . . .	—	—	—	—	840	—	—	—	—	1,304	30
12. На народное образованіе . . . . .	—	—	1,000	—	200	1,500	—	—	—	4,350	—

Наименованіе предметовъ земскихъ повинностей.	С И М Б И Р С К А Я Г У Б Е Р Н І Я																	
	Симбирскій.		Буинскій.		Сенгилеевскій.		Ардатовскій.		Корсунскій.		Сызранскій. На 1867 г.		Курмышскій. На 1869 г.		Алатырскій. На 1869 г.		Итого.	
	Руб.	Коп.	Рубли.	Коп.	Руб.	Коп.	Руб.	Коп.	Руб.	Коп.	Рубли.	Коп.	Руб.	Коп.	Руб.	Коп.	Руб.	Коп.
13. На напечатаніе журналовъ уѣздныхъ собраній . . . . .	—	—	—	—	—	—	—	—	—	—	150	60	—	—	—	—	210	—
14. На устройство лечебницы въ г. Курмышѣ . . . . .	—	—	—	—	—	—	—	—	—	—	—	2,451	89	—	—	—	2,451	89
15. На заготовленіе бланковъ для окладныхъ листовъ . . . . .	—	—	—	—	—	—	—	—	—	—	—	25	—	—	—	—	25	—
16. На отопленіе и освѣщеніе этаповъ . . . . .	—	—	—	—	—	—	—	—	—	—	—	35	—	—	—	—	35	—
17. На содержаніе лошадей для своза арестантовъ . . . . .	—	—	—	—	—	—	—	—	—	—	—	358	—	—	—	—	358	—
18. На натуральныя повинности . . . . .	—	—	—	—	—	—	—	—	—	—	—	—	—	—	1,208	32	1,208	32
19. На покрытіе недобора. . . . .	—	—	—	—	—	—	211	2	—	—	—	—	—	—	—	—	211	2
Итого. . . . .	15,853	80	10,644	—	10,467	50	8,879	80 <sup>1/2</sup>	20,447	38 <sup>1/2</sup>	35,197	15,589	65	13,363 <sup>(*)</sup>	82	—	130,442	96

\*) Исключены изъ сметы: а) на губерскія повинности 17,539 р. 43<sup>1/2</sup> к. и б) на непредвидимые расходы назначенные на судебныя мировыя учрежденія 7,777 р. 4<sup>1/2</sup> к.

Сводный отчет

Вид	Вид	Вид	Вид	Вид	Вид
Вид	Вид	Вид	Вид	Вид	Вид
100	100	100	100	100	100
200	200	200	200	200	200
300	300	300	300	300	300
400	400	400	400	400	400
500	500	500	500	500	500
600	600	600	600	600	600
700	700	700	700	700	700
800	800	800	800	800	800
900	900	900	900	900	900
1000	1000	1000	1000	1000	1000
1100	1100	1100	1100	1100	1100
1200	1200	1200	1200	1200	1200
1300	1300	1300	1300	1300	1300
1400	1400	1400	1400	1400	1400
1500	1500	1500	1500	1500	1500
1600	1600	1600	1600	1600	1600
1700	1700	1700	1700	1700	1700
1800	1800	1800	1800	1800	1800
1900	1900	1900	1900	1900	1900
2000	2000	2000	2000	2000	2000
2100	2100	2100	2100	2100	2100
2200	2200	2200	2200	2200	2200
2300	2300	2300	2300	2300	2300
2400	2400	2400	2400	2400	2400
2500	2500	2500	2500	2500	2500
2600	2600	2600	2600	2600	2600
2700	2700	2700	2700	2700	2700
2800	2800	2800	2800	2800	2800
2900	2900	2900	2900	2900	2900
3000	3000	3000	3000	3000	3000
3100	3100	3100	3100	3100	3100
3200	3200	3200	3200	3200	3200
3300	3300	3300	3300	3300	3300
3400	3400	3400	3400	3400	3400
3500	3500	3500	3500	3500	3500
3600	3600	3600	3600	3600	3600
3700	3700	3700	3700	3700	3700
3800	3800	3800	3800	3800	3800
3900	3900	3900	3900	3900	3900
4000	4000	4000	4000	4000	4000
4100	4100	4100	4100	4100	4100
4200	4200	4200	4200	4200	4200
4300	4300	4300	4300	4300	4300
4400	4400	4400	4400	4400	4400
4500	4500	4500	4500	4500	4500
4600	4600	4600	4600	4600	4600
4700	4700	4700	4700	4700	4700
4800	4800	4800	4800	4800	4800
4900	4900	4900	4900	4900	4900
5000	5000	5000	5000	5000	5000

ИЗВЕЩАНИЕ УЪЗДОВА

№	Наименование уездных земских повинностей	Сумма в руб.	Сумма в коп.	Сумма в руб. и коп.
1	Сударский	502,300	502,300	502,300
2	Бунинский	152,018	152,018	152,018
3	Семилужский	501,170	501,170	501,170
4	Аристовский	381,413	381,413	381,413
5	Корсунский	404,752	404,752	404,752
6	Саранский (за 1867 г.)	781,028	781,028	781,028
7	Куринский (за 1869 г.)	283,281	283,281	283,281
7	Азатровский (за 1869 г.)	402,612	402,612	402,612
	Итого	3,786,401	3,786,401	3,786,401

IV. РАСКЛАДКИ УЪЗДНЫХЪ ЗЕМСКИХЪ ПОВИННОСТЕЙ.

(\*) Изъяснение сумм определено приложением.  
 (\*\*) С 241,607 рублей приращивается сумма в 1 рубль на покрытие земских повинностей.  
 (\*\*\*) С 285 рублей приращивается сумма в 10 р. 50 к. на покрытие земских повинностей.  
 (\*\*\*\*) С 200 рублей приращивается сумма в 1 рубль на покрытие земских повинностей.

Название уѣздовъ.	Съ земель.			Съ недвижимыхъ имуществъ въ городахъ.		Съ фабричныхъ, заводскихъ, торговыхъ и промышленныхъ помѣщеній.		Съ разныхъ источниковъ.		В С Е Г О.
	Количество земли.	Стоимость.	Налогъ.	Стоимость.	Окладъ.	Стоимость.	Окладъ.	Стоимость.	Налогъ.	
		Доходъ.	На десятину.							
Десятины.	Рубли.	Р. К.	Р. К.	Р. К.	Р. К.	Р. К.	Р. К.	Р. К.	Р. К.	
1. Симбирскій . . . . .	552,360	— 508,668	7,629 99 1,38 к.	1,925,782 192,578	1 1/2% 2,888 67	— 136,864 40	1 1/2 2,053 15	—	—	12,571 81
2. Буинскій . . . . .	459,018	— 479,442	9,588 84 1/2 2,09	—	—	— 34,236 75	2% 684 73 1/2	—	—	10,273 58
3. Сенгилеевскій . . . . .	501,170	— 435,048	10,876 21 1/2 2,17	—	—	1,045,979 62,794	2 1/2% 1,569 85	—	—	12,446 6 1/2
4. Ардатовскій . . . . .	381,113	— 537,180	5,371 80 1,41	— 6,009 60	1% 60 9 1/2	— 36,422 —	1% 364 22	—	(*) 540 41 1/4	6,336 52 3/4
5. Кореунскій . . . . .	(***) 404,752	— 473,560	10,500 12 2,60	— 9,931 43	— 347 58 3/4	— 132,046 21 1/2	3 1/2% 4,621 61 1/4	—	—	15,469 32
6. Сызранскій (за 1867 г.) . . . . .	781,028	— 1,074,279	30,058 79 3/4 3,85	—	—	— 113,855 38	2 3/4% 3,131 2	—	(**) 897 —	34,086 81 3/4
7. Курмышскій (за 1869 г.) . . . . .	283,381	— 424,656	8,493 13 3,71	— 4,560 50	— 91 21	— 44,677 41	1,8% 893 54 3/4	—	—	9,477 88 3/4
7. Алатырскій (за 1869 г.) . . . . .	403,642	— 482,092	28,925 57 7,17	— 26,000 —	6% 1,560 —	— 49,820 37	6% 2,989 23	—	(***) 1,208 32	34,683 12
Итого . . . . .	3,766,464	— 4,414,925	111,444 46 3/4 2,96	— 239,079 53	— 4,947 56 1/4	— 610,716 52 1/2	— 16,307 36 1/2	—	— 2,645 73 1/4	135,345 12 3/4

(\*) Съ земель, невошедшихъ въ раскладку 1867 г.

(\*\*) Съ 235 домовъ, занимаемыхъ питейными заведениями, по 15 р., 5 р. и 3 р. съ cadaго.

(\*\*\*) Съ 241,667 десятинъ принадлежащихъ помѣщикамъ, казнѣ и уѣзду, на натуральныхъ повинности.

(\*\*\*\*) Количество земли опредѣлено приблизительно.



# СМОЛЕНСКАЯ ГУБЕРНІЯ.

## I. СМѢТА ГУБЕРНСКИХЪ ЗЕМСКИХЪ ПОВИННОСТЕЙ.

Наименованіе предметовъ губернскихъ земскихъ повинностей.

	С у м м а.	
	Рубли.	Коп.
1. На устройство и исправленіе мостовъ и содержаніе переправъ . . . . .	3,500	—
2. На устройство и ремонтъ верстовыхъ и пограничныхъ столбовъ . . . . .	500	—
3. На прогонныя и порціонныя деньги чиновникамъ, отряжаемымъ по дорожнымъ дѣламъ земства . . . . .	150	—
4. На вознагражденіе казначействъ за приѣмъ и храненіе суммъ губернскихъ земскихъ повинностей . . . . .	242	96
5. На выписку сенатскихъ и губернскихъ вѣдомостей для полиціи и сельскихъ причтовъ . . . . .	2,013	—
6. На расходы по спеціальному межеванію земель . . . . .	5,587	76
7. На распространеніе оспопрививанія . . . . .	285	—
8. На платежъ страховыхъ денегъ при почтовой пересылкѣ суммъ губернскихъ повинностей . . . . .	208	46



## Смоленская губернія.

	С у м м а.	
	Руб.	Коп.
9. На суточное содержаніе чиновникамъ, командируемымъ внутри губерніи по дѣламъ земства. . . . .	500	—
10. На заготовленіе окладныхъ листовъ по сбору губернскихъ повинностей . . . . .	250	—
11. На содержаніе губернскихъ по крестьянскимъ дѣламъ учреждений . . . . .	11,800	—
12. На содержаніе статистическаго комитета . . . . .	1,800	—
13. На содержаніе губернской земской управы . . . . .	15,750	—
14. На устройство и содержаніе земской гимназіи въ г. Вязьмѣ . . . . .	12,767	63
Итого . . . . .	55,354	81

За зачетомъ 6,519 р. 6 коп., подлежало раскладкѣ 48,835 р. 75 к. Каковая сумма распределена по уѣздамъ, слѣдующимъ образомъ:

	Сумма налога.
1. Смоленскій . . . . .	5,353 р. 79 к.
2. Бѣльскій . . . . .	4,116 » 63 »
3. Вяземскій . . . . .	3,875 » 38 »
4. Гжатскій . . . . .	4,928 » 21 »
5. Дорогобужскій . . . . .	3,229 » 47 »
6. Духовщинскій . . . . .	3,599 » 50 »
7. Краснинскій . . . . .	3,151 » 99 »
8. Ельнинскій . . . . .	4,017 » 54 »
9. Порѣчьскій . . . . .	3,299 » 14 »
10. Рославльскій . . . . .	4,726 » 85 »
11. Сычевскій . . . . .	3,848 » 56 »
12. Юхновскій . . . . .	4,688 » 69 »
Итого. . . . .	48,835 р. 75 к.

№ п/п	Содержание	1911 г.	1912 г.	1913 г.	1914 г.
1	На содержание земских учреждений	100000	100000	100000	100000
2	На содержание земских школ	50000	50000	50000	50000
3	На содержание земских больниц	20000	20000	20000	20000
4	На содержание земских управлений	10000	10000	10000	10000
5	На содержание земских конюшен	50000	50000	50000	50000
6	На содержание земских лесничеств	10000	10000	10000	10000
7	На содержание земских ветеринарных станций	10000	10000	10000	10000
8	На содержание земских метеорологических станций	10000	10000	10000	10000
9	На содержание земских библиотек	10000	10000	10000	10000
10	На содержание земских театров	10000	10000	10000	10000
11	На содержание земских музеев	10000	10000	10000	10000
12	На содержание земских архивов	10000	10000	10000	10000
13	На содержание земских музеев	10000	10000	10000	10000
14	На содержание земских библиотек	10000	10000	10000	10000
15	На содержание земских театров	10000	10000	10000	10000
16	На содержание земских музеев	10000	10000	10000	10000
17	На содержание земских архивов	10000	10000	10000	10000
18	На содержание земских музеев	10000	10000	10000	10000
19	На содержание земских библиотек	10000	10000	10000	10000
20	На содержание земских театров	10000	10000	10000	10000
21	На содержание земских музеев	10000	10000	10000	10000
22	На содержание земских архивов	10000	10000	10000	10000
23	На содержание земских музеев	10000	10000	10000	10000
24	На содержание земских библиотек	10000	10000	10000	10000
25	На содержание земских театров	10000	10000	10000	10000
26	На содержание земских музеев	10000	10000	10000	10000
27	На содержание земских архивов	10000	10000	10000	10000
28	На содержание земских музеев	10000	10000	10000	10000
29	На содержание земских библиотек	10000	10000	10000	10000
30	На содержание земских театров	10000	10000	10000	10000
31	На содержание земских музеев	10000	10000	10000	10000
32	На содержание земских архивов	10000	10000	10000	10000
33	На содержание земских музеев	10000	10000	10000	10000
34	На содержание земских библиотек	10000	10000	10000	10000
35	На содержание земских театров	10000	10000	10000	10000
36	На содержание земских музеев	10000	10000	10000	10000
37	На содержание земских архивов	10000	10000	10000	10000
38	На содержание земских музеев	10000	10000	10000	10000
39	На содержание земских библиотек	10000	10000	10000	10000
40	На содержание земских театров	10000	10000	10000	10000
41	На содержание земских музеев	10000	10000	10000	10000
42	На содержание земских архивов	10000	10000	10000	10000
43	На содержание земских музеев	10000	10000	10000	10000
44	На содержание земских библиотек	10000	10000	10000	10000
45	На содержание земских театров	10000	10000	10000	10000
46	На содержание земских музеев	10000	10000	10000	10000
47	На содержание земских архивов	10000	10000	10000	10000
48	На содержание земских музеев	10000	10000	10000	10000
49	На содержание земских библиотек	10000	10000	10000	10000
50	На содержание земских театров	10000	10000	10000	10000

II. СМЪТЫ УЪЗДНЫХЪ ЗЕМСКИХЪ ПОВИННОСТЕЙ.

Наименованіе предметовъ уѣздныхъ земскихъ повинностей.	Н А З В А Н І Е У Ѣ З Д О В Ъ.																										
	Смоленскій.		Бѣльскій.		Вяземскій.		Гжатскій.		Дорогобужскій.		Духовщинскій.		Краснинскій.		Ельнинскій.		Сычевскій.		Рославльскій.		Юхновскій.		Порѣчьскій.		Итого.		
	Р.	К.	Р.	К.	Р.	К.	Р.	К.	Р.	К.	Р.	К.	Р.	К.	Р.	К.	Р.	К.	Р.	К.	Р.	К.	Р.	К.	Р.	К.	Р.
1. На губернскія земскія повинности . . . . .	5,293	> 33	5,525	> 75	4,342	> 72	5,949	> 18	3,985	> 73	4,502	> 17	3,955	> 92	5,266	> 68	4,798	> 14	4,950	> 84	6,202	> 35	4,253	> 21	60,026	> 2	
2. На наемъ дома для рекрутскаго присутствія . . . . .	—	—	50	—	30	—	34	—	50	—	—	—	125	—	500	—	120	—	100	—	100	—	50	—	1,159	—	
3. На вознагражденіе казначействъ за храненіе суммъ уѣздныхъ земскихъ повинностей . . . . .	200	—	133	—	150	—	—	—	250	—	199	> 28	150	—	250	—	60	—	288	6	133	> 41	166	> 32	1,980	> 7	
4. На содержаніе лошадей при уѣздномъ полицейскомъ управленіи . . . . .	1,431	—	1,714	> 50	1,050	—	980	—	1,580	—	875	—	763	—	1,260	—	791	—	1,400	—	1,050	—	—	—	12,894	> 50	
5. На устройство и наемъ домовъ для становыхъ приставовъ . . . . .	150	—	150	—	100	—	100	—	250	—	100	—	150	—	100	—	100	—	—	—	175	—	240	—	1,615	—	
6. На содержаніе уѣздныхъ по крестьянскимъ дѣламъ учреждений . . . . .	3,875	—	3,500	—	3,400	—	5,580	> 65	3,887	—	5,000	—	3,866	> 76	5,500	—	3,500	—	6,000	—	5,580	> 65	5,000	—	56,690	> 6	
7. На выдачу квартирныхъ денегъ судебнымъ слѣдователямъ . . . . .	—	—	—	—	200	—	—	—	—	—	—	—	100	—	—	—	50	—	—	—	175	—	—	—	525	—	
8. На содержаніе уѣздныхъ управъ . . . . .	5,800	—	3,700	—	4,800	—	6,555	—	6,200	—	5,000	—	5,500	—	5,485	—	4,381	> 95 <sup>1/2</sup>	15,355	> 22 <sup>3/4</sup>	4,000	—	3,670	—	70,447	> 18 <sup>1/4</sup>	
9. На уплату страховыхъ денегъ при почтовой пересылкѣ суммъ уѣздныхъ повинностей . . . . .	25	—	—	—	25	—	—	—	50	—	30	—	25	—	70	—	—	—	—	—	—	—	—	—	225	—	
10. На пособіе при учрежденіи народныхъ школъ . . . . .	1,000	—	1,000	—	—	—	—	—	—	—	300	—	300	—	750	—	—	—	—	—	—	—	300	—	3,650	—	
11. На наемъ врачей и фельдшеровъ для оспопрививанія и поданія помощи заболѣвающимъ жителямъ сельскаго сословія . . . . .	700	—	1,000	—	—	—	—	—	900	—	2,000	—	—	—	3,000	—	—	—	—	—	2,040	—	2,798	—	12,438	—	

Наименованіе предметовъ уѣздныхъ земскихъ повинностей.	ИЗЪВѢЩЕНІЕ					УѢЗДОВЪ.						Итого.			
	Смоленскій.	Бѣльскій.	Вяземскій.	Гжатскій.	Дорогобужскій.	Духовщинскій.	Краснинскій.	Ельнинскій.	Сычевскій.	Рославльскій.	Юхновскій.			Порѣчьскій.	
	Рубли.	Рубли.	Рубли.	Рубли.	Р.	К.	Рубли.		Рубли.		Рубли.	Р.	К.	Р.	К.
12. На разъѣзды членовъ уѣзднаго училищнаго совѣта для осмотра сельскихъ школь. .	50	—	100	—	25	—	—	—	—	—	—	—	—	175	—
13. На жалованье технику для надзора за ходомъ работъ по исправленію разныхъ сооружений на земскій счетъ.	250	—	—	315	—	—	—	—	—	—	—	—	—	565	—
14. На содержаніе канцеляріи рекрутскаго присутствія . .	—	100	—	—	—	—	—	—	—	—	—	—	—	100	—
15. На пособіе учителямъ существующихъ школь . . . . .	—	—	400	—	—	—	—	—	—	—	—	—	—	400	—
16. На устройство и содержаніе мостовъ и перевозовъ. . . . .	—	—	1,000	—	114	40	1743	—	—	—	—	—	—	2,857	40
17. На составленіе спеціальнаго описанія почтовыхъ и большихъ дорогъ и отвода въ натурѣ дорожныхъ участковъ каждой волости . . . . .	—	—	350	—	—	—	—	—	—	—	—	—	—	350	—
18. На случай эпидеміи и эпизоотіи и въ помощь оспопрививанію . . . . .	—	—	200	—	—	—	—	—	—	—	—	—	—	200	—
19. На наемъ помѣщенія для земской станціи при управѣ.	—	—	250	—	—	—	—	—	—	—	—	—	—	250	—
20. На постройку необходимаго бѣлья для городской больницы и ремонтъ зданія оной.	—	—	700	—	—	—	—	—	90	—	220	832	60	1,842	60
21. На наемъ сотскихъ и десятскихъ при полицейскомъ управленіи и станovýchъ квартирахъ . . . . .	—	—	—	—	960	—	—	—	—	—	—	—	—	960	—
22. На наемъ этапныхъ помѣщеній . . . . .	—	—	—	—	200	—	—	—	—	—	—	—	—	200	—
23. На выдачу прогонныхъ денегъ, вмѣсто бесплатныхъ подводъ . . . . .	—	—	—	—	1,420	—	—	—	—	—	—	—	—	1,420	—

Наименованіе предметовъ уѣз- ныхъ земскихъ повинностей.	Итого.																									
	Смоленскій.	Бѣльскій.	Вяземскій.	Гжатскій.	Дорогобуж- скій.	Духовщин- скій.	Краснин- скій.	Ельнинскій.	Сычевскій.	Рославль- скій.	Юхновскій.	Порѣчь- скій.	Итого.													
	Р.	К.	Р.	К.	Р.	К.	Р.	К.	Р.	К.	Р.	К.	Р.	К.												
24. На даровую выдачу меди- каментовъ бѣднымъ. . . . .	—	—	—	—	300	—	—	—	—	—	—	—	300	—												
25. На уплату прогоновъ поли- цейскимъ управленіямъ и становымъ приставамъ, вмѣ- сто обывательскихъ подводъ	—	—	—	—	1,176	—	—	—	—	—	—	3,100	—	4,276												
26. На непредвидимые расходы.	—	—	—	—	1,150	> 37	—	—	—	213	> 80 <sup>1/2</sup>	—	—	1,364	> 17 <sup>1/2</sup>											
27. На замѣнъ лѣснаго мате- ріала, отпускаемаго земле- владѣльцами на починку мо- стовъ, трубъ и гатей. . . . .	—	—	—	—	—	—	376	> 85	—	—	—	—	—	376	> 85											
28. На квартиру уѣздному ис- правнику. . . . .	—	—	—	—	—	—	—	—	—	—	—	142	—	142	—											
29. На поправку почтовыхъ и проселочныхъ дорогъ. . . . .	—	—	—	—	—	—	—	—	—	—	—	500	—	500	—											
Итого . . . . .	18,774	> 33	18,873	> 25	17,097	> 72	19,513	> 83	22,498	> 50	20,126	> 30	14,935	> 68	22,181	> 68	14,104	> 90	29,094	> 12 <sup>3/4</sup>	19,676	> 41	21,052	> 13	237,928	> 85 <sup>3/4</sup>

И Е В В Д О Б Р

Дважды опись	Казна- опись	Казна- опись	Казна- опись	Казна- опись	Казна- опись	Казна- опись	Казна- опись	Казна- опись	Казна- опись	Казна- опись	Казна- опись
110	—	—	—	—	—	—	—	—	—	—	—
—	—	—	—	—	—	—	—	—	—	—	—
—	—	—	—	—	—	—	—	—	—	—	—
—	—	—	—	—	—	—	—	—	—	—	—
—	—	—	—	—	—	—	—	—	—	—	—
—	—	—	—	—	—	—	—	—	—	—	—
—	—	—	—	—	—	—	—	—	—	—	—
—	—	—	—	—	—	—	—	—	—	—	—
—	—	—	—	—	—	—	—	—	—	—	—

№ п/п	Наименование населенных пунктов	Всего	Городской	Уездный	Сельский	Итого	Средняя величина на душу населения	
							в руб.	в коп.
1	Александровский	100000	10000	10000	10000	10000	10000	10000
2	Владимирский	120000	12000	12000	12000	12000	12000	12000
3	Вязьмский	150000	15000	15000	15000	15000	15000	15000
4	Звенигородский	180000	18000	18000	18000	18000	18000	18000
5	Истринский	200000	20000	20000	20000	20000	20000	20000
6	Клинский	220000	22000	22000	22000	22000	22000	22000
7	Козьмодемьянский	250000	25000	25000	25000	25000	25000	25000
8	Коломенский	280000	28000	28000	28000	28000	28000	28000
9	Лотошинский	300000	30000	30000	30000	30000	30000	30000
10	Люберецкий	320000	32000	32000	32000	32000	32000	32000
11	Можайский	350000	35000	35000	35000	35000	35000	35000
12	Мытищинский	380000	38000	38000	38000	38000	38000	38000
13	Одинцовский	400000	40000	40000	40000	40000	40000	40000
14	Раменский	420000	42000	42000	42000	42000	42000	42000
15	Сергиево-Посадский	450000	45000	45000	45000	45000	45000	45000
16	Талдомский	480000	48000	48000	48000	48000	48000	48000
17	Томовский	500000	50000	50000	50000	50000	50000	50000
18	Щелковский	520000	52000	52000	52000	52000	52000	52000
19	Яхромский	550000	55000	55000	55000	55000	55000	55000
20	Итого	10000000	1000000	1000000	1000000	1000000	1000000	1000000

**III. РАСКЛАДКИ ГУБЕРНСКАГО И УЪЗДНЫХЪ ЗЕМСКИХЪ СБОРОВЪ.**

НАЗВАНІЕ УЪЗДОВЪ.	С ъ з е м е л ь .			С ъ т о р г о в ы х ъ д о к у м е н т о в ъ .						С ъ г о р о д с к и х ъ н е д в и ж и м ы х ъ и м у щ е с т в ъ		С ъ а р е н д н ы х ъ с т а т е й н а х о д я щ и х ъ в ъ у ѣ з д а х ъ и г о р о д а х ъ .		С ъ з е м л ь в ы с ш е й ц ѣ н н о с т и , п о к р ы т ы х ъ т о в а р н ы м ъ л ѣ с о м ъ , с л а в я е м ы м ъ в ъ Р и г у .	О с о б ы й с б о р ъ с ъ у с а д ы б ѣ р а с п о л о ж е н н ы х ъ н а б о л ь ш и х ъ д о р о г а х ъ и п о б и ч е в н и к а м ъ .	В С Е Г О .				
	Количество земли.	Стоимость.		Общая сумма налога. На десятину.	С ъ г и л ь д е й с к и х ъ с в и д ѣ т е л ь с т в ъ .	С ъ б и л е т о в ъ и с в и д ѣ т е л ь с т в ъ н а м е л о ч н о й т о р г ъ .	С ъ п а т е н т о в ъ .			Стоимость. Доходность.	Налогъ.	Стоимость. Доходность.	Налогъ.							
		Доходность.	Р.				К.	Винокуренных и медоваренных заводовъ.	С ъ м ѣ с т ѣ н и т е й н ы х ъ п р о д а ж ъ .								На продажу табаку.	Итого.		
		Р.	К.	Р.	К.	Р.	К.	Р.	К.	Р.	К.	Р.	К.	Руб.	Р.	К.	Р.	К.		
1. Смоленскій . . .	247,226	3,256,792	55	10,991	64 <sup>3</sup> / <sub>4</sub>	16%	10%	16%	25%	10%	10%	656,878	1,067	39	—	—	535	56 <sup>1</sup> / <sub>4</sub>	19,663	10
		162,839	62 <sup>3</sup> / <sub>4</sub>	4,45		753	30	457	30	160	80	32,843			16,479	—				
2. Бѣльскій . . . .	719,343	—	—	13,089	14	25%	10%	25%	—	—	—	—	1,371	—	—	—	654	62 <sup>1</sup> / <sub>2</sub>	18,982	14
				1,80		621	25	376	75	1,369	37 <sup>1</sup> / <sub>2</sub>					1,500				
3. Вяземскій . . . .	243,898	4,831,852	50	11,596	46	25%	10%	25%	—	—	—	379,920	911	81	—	—	200	—	17,054	47
		—	—	4,80		1,283	75	719	95	2,342	50									
4. Гжатскій . . . .	320,810	—	—	13,278	48 <sup>1</sup> / <sub>2</sub>	10%	10%	25%	25%	10%	10%	129,105	645	51 <sup>1</sup> / <sub>4</sub>	—	—	2,281	74	19,724	58 <sup>3</sup> / <sub>4</sub>
		225,239	54	4,14		499	50	586	60	217	50									
5. Дорогобужскій .	314,060	4,289,963	—	19,290	—	25%	10%	25%	—	—	—	182,450	410	50	—	—	—	—	22,498	50
		—	—	6,14		798	—	500	—	1,500	—									
6. Духовщинскій .	329,218	4,122,908	—	16,443	88	10% или 25%	—	25%	—	—	—	90,700	353	73	78,084	70	321	97	20,145	88
		—	—	5,00		437	90	—	—	2,034	50									
7. Краснинскій . .	211,547	—	—	12,760	26 <sup>1</sup> / <sub>2</sub>	25%	10%	5%	—	—	—	41,645	55	60	—	—	1,289	57	15,117	13 <sup>1</sup> / <sub>2</sub>
				6,03		150	—	48	—	813	70									
8. Ельнинскій . .	293,243	—	—	18,530	24 <sup>1</sup> / <sub>4</sub>	10%	—	25%	—	—	—	—	—	—	—	—	1,047	—	21,702	24 <sup>1</sup> / <sub>4</sub>
				6,32		250	—	—	—	1,875	—									
9. Сычевскій . . . .	242,648	—	—	10,917	36 <sup>1</sup> / <sub>4</sub>	15% или 25%	10%	25%	—	—	—	161,722	204	84 <sup>1</sup> / <sub>2</sub>	—	—	86	34 <sup>1</sup> / <sub>4</sub>	14,104	90
				4,50		534	50	719	85	1,642	—									
10. Рославльскій .	473,516	—	—	25,006	14 <sup>1</sup> / <sub>4</sub>	—	—	—	—	—	—	—	—	—	—	—	—	—	25,006	14 <sup>1</sup> / <sub>4</sub>
				5,28		—	—	—	—	—	—									
11. Юхновскій . . .	336,394	—	—	19,843	96	25%	10%	25%	—	—	—	—	—	—	—	—	1,000	—	22,843	96
				5,90		380	—	120	—	1,500	—									
12. Порѣчьскій . .	410,687	—	—	19,813	9 <sup>1</sup> / <sub>4</sub>	25%	10%	25%	—	—	—	168,020	490	7	—	—	637	54 <sup>1</sup> / <sub>4</sub>	22,641	46 <sup>3</sup> / <sub>4</sub>
				4,82		293	5	251	15	1,156	56 <sup>1</sup> / <sub>4</sub>				14,665	70				
Итого . . . . .	4,142,590	—	—	191,560	67 <sup>3</sup> / <sub>4</sub>	—	—	—	—	—	—	32,305	5,510	45 <sup>3</sup> / <sub>4</sub>	—	—	8,054	35 <sup>1</sup> / <sub>4</sub>	239,484	52 <sup>1</sup> / <sub>2</sub>
				4,62													1,500	553	90	

(\*) С ъ 11,064 сажени, по 5 коп. с ъ сажени.



ВСЕГО	Особые случаи с 1870 по 1890 гг. в отношении книг	Билл	Ср. аренда книг на год		Ср. аренда книг на год		Итого	Итого
			Итого	Доходность	Итого	Доходность		
18,083.10	—	Руб.	585 : 58 1/2	—	Р. К.	1,067 : 30	7,088 : 50	180 : 80
18,983.14	—	Руб.	604 : 62 1/2	—	Р. К.	1,271	7,387 : 37 1/2	—
17,024.47	—	Руб.	300	—	Р. К.	911 : 81	4,346 : 30	—
18,731.58 1/2	—	Руб.	7381 : 74	—	Р. К.	819 : 51 1/2	7,219 : 60	100 : 100
23,198.50	—	Руб.	—	—	Р. К.	410 : 80	3,788	—
20,145.88	558 : 80 (*)	Руб.	831 : 37	78,084 : 70	Р. К.	328 : 73	3,473 : 40	—
15,117.13 1/2	—	Руб.	1,389 : 57	—	Р. К.	52 : 60	1,011 : 70	—
21,703.31 1/2	—	Руб.	1,077	—	Р. К.	—	3,158	—
14,104.00	—	Руб.	88 : 84 1/2	—	Р. К.	704 : 84 1/2	2,808 : 28	—
25,008.14 1/2	—	Руб.	—	—	Р. К.	—	—	—
25,812.98	—	Руб.	1,000	—	Р. К.	—	2,000	—
25,611.40 1/2	—	Руб.	637 : 54 1/2	14,065 : 70	Р. К.	180 : 7	1,700 : 76 1/2	—
28,905 : 13 1/2	—	Руб.	8,094 : 85 1/2	—	Р. К.	8,710 : 45 1/2	37,905 : 13 1/2	—

# ТАВРИЧЕСКАЯ ГУБЕРНІЯ.

## I. СМѢТА ГУБЕРНСКИХЪ ЗЕМСКИХЪ ПОВИННОСТЕЙ.

Наименованіе предметовъ губернскихъ земскихъ повинностей.

С у м м а.  
Рубли. Коп.

1. На отправленіе дорожной повинности . . . . .	24,866	32
2. На помѣщеніе и содержаніе мѣстнаго гражданскаго управленія. . . . .	1,000	—
3. По хозяйству и медицинской полиціи въ городахъ и уѣздахъ . . . . .	600	—
4. На предметы, внесенные въ смѣты, но въ уставѣ о земскихъ повинностяхъ не поименованные, какъ-то: на награды отличившимся на лошадиныхъ скачкахъ, на суточное содержаніе чиновникамъ, командчруемымъ внутри губерніи по дѣламъ земства и на пособія гг. Ялтѣ и Симферополю по недостатку городскихъ доходовъ . . . . .	1,742	86
5. На содержаніе мировыхъ по крестьянскимъ дѣламъ учрежденій. . . . .	4,640	—
6. На уплату долга, позаимствованнаго въ прежнихъ годахъ для расходовъ на содержаніе мировыхъ учрежденій. . . . .	28,388	34 <sup>3</sup> / <sub>4</sub>

## Таврическая губернія.

	С у м м а.	
	Рубли.	Коп.
7. На содержаніе губернскаго статистическаго комитета	1,500	—
8. На содержаніе землемѣрно-таксаторскихъ классовъ	5,000	—
9. На наемъ въ Перекопскомъ уѣздѣ 8 сотскихъ и 6 разсылныхъ, по недостатку населенія, вслѣдствіе выхода за границу татаръ . . . . .	1,342	82
10. На содержаніе губернской земской управы . . . . .	21,250	—
11. На жалованье технику при губернской управѣ, для исполненія порученій по строительной и дорожной частямъ . . . . .	1,500	—
12. На единовременное вспомошествованіе училищу глухонѣмыхъ въ Одессѣ . . . . .	1,200	—
13. На составленіе окладныхъ и счетныхъ книгъ, а также окладныхъ листовъ и на печатаніе журналовъ	1,000	—
14. На непредвидимыя надобности и на принятіе мѣръ противъ повальныхъ болѣзней. . . . .	3,500	—
Итого . . . . .	97,530	34 <sup>3</sup> / <sub>4</sub>

Одновременно		Средняя		Итого		ИЗМЕНЕНІЕ УЪЗОВЪ
Полная сумма	Полная сумма	Средняя	Итого	Средняя	Итого	
1. Симферопольскій	1,710	1,027.21	102,232	100,770	1,007,170	1. Симферопольскій
2. Севастопольскій	1,210	1,041.50	104,150	105,400	1,057,400	2. Севастопольскій
3. Лозовскій	1,100	1,038.00	103,800	104,000	1,040,000	3. Лозовскій
4. Перекопскій	1,100	1,038.00	103,800	104,000	1,040,000	4. Перекопскій
5. Тавричскій	1,100	1,038.00	103,800	104,000	1,040,000	5. Тавричскій
6. Мелитопольскій	1,100	1,038.00	103,800	104,000	1,040,000	6. Мелитопольскій
7. Дерзавскій	1,100	1,038.00	103,800	104,000	1,040,000	7. Дерзавскій
8. Евпаторійскій	1,100	1,038.00	103,800	104,000	1,040,000	8. Евпаторійскій
9. Ялтинскій	1,100	1,038.00	103,800	104,000	1,040,000	9. Ялтинскій
Итого	10,440	10,440.00	1,044,000	1,044,000	10,440,000	Итого

**II. РАСПРЕДѢЛЕНІЕ ГУБЕРНСКИХЪ ЗЕМСКИХЪ ПОВИННОСТЕЙ МЕЖДУ УЪЗДАМИ.**

НАЗВАНІЕ УЪЗДОВЪ.	С ъ з е м е л ь.			С ъ т о р г о в ы х ъ д о к у м е н т о в ъ.					С ъ г о р о д с к и х ъ н е д в и ж и м ы х ъ и м у щ е с т в ъ.		С ъ н е д в и ж и м ы х ъ и м у щ е с т в ъ, з а н и м а е м ы х ъ п р о м ы с л о в. с т а т ь я м и.		ИТОГО.
	Количество земли.	Доходъ.	Сумма налога. На десятину.	Пошлина въ казну съ гильдейскихъ свидѣтельствъ и патентовъ.	Пошлина въ казну съ торговыхъ свидѣтельствъ и билетовъ.	Сборъ съ гильдейскихъ свидѣтельствъ и патентовъ по 6 <sup>1</sup> / <sub>4</sub> %.	Сборъ съ торговыхъ свидѣтельствъ и билетовъ по 2 <sup>1</sup> / <sub>2</sub> %.	ИТОГО.	Цѣнность имущества.	Окладъ. Сумма сбора.	Цѣнность имущества.	Сумма сбора по 0,1%.	
	Десятинъ.	Руб.	Р. К.	Руб.	Руб.	Р. К.	Р. К.	Р. К.	Руб.	Р. К.	Р. К.	Р. К.	Р. К.
1. Симферопольскій . . . . .	450,774,0	492,232	$\frac{3,027,21\frac{1}{2}}{0,67 \text{ коп.}}$	22,917	7,715	$1,432,31\frac{1}{4}$	$192,87\frac{1}{2}$	$1,625,18\frac{3}{4}$	4,335,080	$\frac{1}{50}\%$ $867,16$	125,097	$125,93\frac{3}{4}$	5,644,66
2. Феодосійскій . . . . .	587,485,4	576,436	$\frac{3,544,86}{0,60 \text{ коп.}}$	6,505	4,819	$406,56\frac{1}{4}$	$120,47\frac{1}{2}$	$527,3\frac{3}{4}$	514,227	$\frac{1}{50}\%$ $102,84\frac{1}{2}$	80,990	80,99	$4,255,73\frac{1}{4}$
3. Городъ Керчь . . . . .	—	—	—	—	—	—	—	—	1,345,904	$\frac{1}{84}\%$ $210,29\frac{3}{4}$	—	—	$210,29\frac{3}{4}$
4. Перекопскій . . . . .	528,087,5	244,383	$\frac{1,502,93\frac{3}{4}}{0,28 \text{ коп.}}$	5,905	3,130	$369,6\frac{1}{4}$	78,25	$447,31\frac{1}{4}$	184,310	$\frac{1}{80}\%$ $36,86$	58,228	$58,22\frac{3}{4}$	$2,045,33\frac{3}{4}$
5. Днѣпровскій . . . . .	972,835,4	869,237	$\frac{5,345,58}{0,56 \text{ коп.}}$	7,480	7,563	$467,50$	$189,7\frac{1}{2}$	$656,57\frac{1}{2}$	339,041	$\frac{1}{50}\%$ $67,80\frac{3}{4}$	443,671	443,67	$6,513,63\frac{1}{4}$
6. Мелитопольскій . . . . .	1,087,177,5	1,858,399	$\frac{11,429,9\frac{3}{4}}{1,05 \text{ коп.}}$	28,992	9,976	1,812 —	249,40	$2,061,40$	199,740	$\frac{1}{50}\%$ $39,94\frac{3}{4}$	763,090	763,9	$14,293,53\frac{1}{2}$
7. Бердянскій . . . . .	734,338,5	1,161,469	$\frac{7,142,98}{0,97 \text{ коп.}}$	38,372	2,765	$2,398,25$	$69,12\frac{1}{2}$	$2,467,37\frac{1}{2}$	935,274	$\frac{1}{50}\%$ $187,5\frac{1}{2}$	216,435	$216,43\frac{1}{2}$	$10,013,84\frac{1}{2}$
8. Евпаторійскій . . . . .	523,032,9	174,195	$\frac{1,071,26\frac{1}{2}}{0,20 \text{ коп.}}$	10,325	3,430	$645,31\frac{1}{4}$	85,75	$731,6\frac{1}{4}$	490,795	$\frac{1}{50}\%$ $98,16$	61,642	$61,64\frac{1}{2}$	$1,962,13\frac{1}{4}$
9. Ялтинскій . . . . .	169,115,0	264,168	$\frac{1,624,58\frac{1}{2}}{0,96 \text{ коп.}}$	40,565	1,049	$2,535,31\frac{1}{4}$	$26,22\frac{1}{2}$	$2,561,53\frac{3}{4}$	724,045	$\frac{1}{50}\%$ $144,81$	82,020	82,2	$4,412,95\frac{1}{4}$
<b>Итого . . . . .</b>	<b>5,052,846,2</b>	<b>5,640,519</b>	$\frac{34,688,52}{0,68 \text{ коп.}}$	<b>161,061</b>	<b>40,447</b>	<b><math>10,066,31\frac{1}{4}</math></b>	<b><math>1,011,17\frac{1}{2}</math></b>	<b><math>11,077,48\frac{3}{4}</math></b>	<b>9,068,416</b>	<b><math>1,754,94\frac{1}{4}</math></b>	<b>1,831,173</b>	<b><math>1,831,17\frac{1}{2}</math></b>	<b><math>49,352,12\frac{1}{2}</math></b>



ИЗМЕНЕНИЯ			Наименование предметов уезд- ных земских повинностей
Сферопольский	Переславский	Городской	
180	600	600	1. Налог полевой для становых приставов и уездных судов
30	18	34	2. Выплата севастопольских и губернских владений для уездных полевых приставов и становых приставов
180	600	600	3. Возмещение расходов на прием и хранение бумаг
<b>III. СМЪТЫ УЪЗДНЫХЪ ЗЕМСКИХЪ ПОВИННОСТЕЙ.</b>			
35	35	35	4. Для расходов на содержание уездных судов
4275	4275	4275	5. На содержание уездных полевых приставов
10000	2220	11001	6. На содержание земских станций
1466	2013	25014	7. На губернские земельные сборы
50			8. На уездные сборы за выдачу документов
		100	9. На расходы судебного управления
			10. На казачьи повинности
			11. На расходы на уездные команды
			12. Содержание уездных управлений
			13. Дорожная повинность для казачьих команд
			14. Отделение станной повинности
			15. На одностепенное управление

Наименованіе предметовъ уѣздныхъ земскихъ повинностей.	Н А З В А Н					
	Симферопольскій.		Перекопскій.		Феодосійскій.	
	Р.	К.	Р.	К.	Р.	К.
1. Наемъ помѣщеній для становыхъ приставовъ и судебныхъ слѣдователей . . . . .	600	—	600	—	750	—
2. Выписка сенатскихъ и губернскихъ вѣдомостей для уѣздныхъ полицейскихъ управленій и губернскихъ вѣдомостей для становыхъ приставовъ и сельскихъ приходо- . . . . .	34	—	43	> 50	56	> 50
3. Вознагражденіе казначействъ за пріемъ и храненіе суммъ . . . . .	164	> 71	190	—	256	> 98
4. Для распространенія осповриванія въ распоряженіе Министерства Внутреннихъ Дѣлъ . . . . .	—	—	35	> 62 <sup>1/2</sup>	—	—
5. На содержаніе мѣстныхъ по крестьянскимъ дѣламъ учреждений . . . . .	4,275	—	2,775	—	4,275	—
6. На содержаніе земскихъ станцій.	11,031	—	3,220	—	10,000	—
7. На губернской земскій сборъ . . . . .	5,644	> 66	2,045	> 33 <sup>3/4</sup>	4,466	> 3
8. На уплату страховыхъ при пересылкѣ суммъ уѣзднаго земскаго сбора, . . . . .	—	—	—	—	50	—
9. На разъѣзды судебному слѣдователю . . . . .	100	—	—	—	—	—
10. На квартирную повинность . . . . .	—	—	—	—	—	—
11. На постройку казармы для уѣздной команды . . . . .	—	—	—	—	—	—
12. Содержаніе уѣздныхъ управъ . . . . .	8,150	—	6,184	> 50	5,800	—
13. Дорожная повинность для исправленія грунтовыхъ почтовыхъ дорогъ . . . . .	777	—	—	—	—	—
14. Отбываніе этапной повинности . . . . .	1,700	—	—	—	—	—
15. На общественное призрѣніе . . . . .	—	—	—	—	—	—

Итого.	И Е У Ъ З Д О В Ъ.											
	Бердянскій.		Мелитопольскій.		Евпаторійскій.		Ялтинскій.		Днѣпровскій.			
	Р.	К.	Р.	К.	Р.	К.	Р.	К.	Р.	К.		
	765	—	900	—	300	—	612	—	715	—	5,242	—
	170	—	229	> 27	23	> 50	42	> 50	159	—	758	> 27
	450	> 40	600	—	82	> 53	—	—	255	> 35	1,999	> 97
	—	—	—	—	—	—	—	—	—	—	35	> 62 <sup>1/2</sup>
	5,775	—	6,650	—	2,775	—	2,775	—	5,775	—	35,075	—
	44,100	—	37,275	—	—	—	2,369	> 63	27,427	> 53	135,423	> 16
	10,013	> 84 <sup>1/2</sup>	14,293	> 53 <sup>1/2</sup>	1,962	> 13 <sup>1/4</sup>	4,412	> 95 <sup>1/4</sup>	6,513	> 63 <sup>1/4</sup>	49,352	> 12 <sup>1/2</sup>
	—	—	—	—	—	—	100	—	—	—	150	—
	—	—	—	—	—	—	100	—	—	—	200	—
	—	—	—	—	—	—	—	—	4,923	—	4,923	—
	—	—	—	—	—	—	—	—	2,028	—	2,028	—
	8,300	—	7,738	> 94 <sup>1/4</sup>	4,818	> 60	6,500	—	9,324	> 58 <sup>1/2</sup>	56,816	> 92 <sup>3/4</sup>
	14,000	—	—	—	—	—	1,002	> 10	—	—	15,779	> 10
	—	—	—	—	—	—	628	> 40	—	—	2,328	> 40
	—	—	—	—	—	—	—	—	400	—	400	—



Наименованіе предметовъ уѣздныхъ земскихъ повинностей.	Н А З В А Н			І Е У Ъ З Д О В Ъ.					Итого.												
	Симферопольскій.	Перекопскій.	Феодосійскій.	Бердянскій.	Мелитопольскій.	Евпаторійскій.	Ялтинскій.	Днѣпровскій.													
	Р.	К.	Р.	К.	Р.	К.	Р.	К.	Р.	К.											
16. На истребленіе пруса . . . . .	—	—	—	—	—	—	—	—	1,807	45	1,807	45									
17. На медицинскую и ветеринарную часть въ уѣздахъ . . . . .	1,988	—	5,620	—	4,680	—	12,430	—	6,384	29 <sup>3</sup> / <sub>4</sub>	2,485	90	7,454	85	8,338	—	49,381	4 <sup>3</sup> / <sub>4</sub>			
18. На увеличеніе жалованья сотскимъ. . . . .	425	—	—	—	—	—	—	—	—	—	—	—	—	—	—	—	—	425	—		
19. Въ возвратъ излишне предположенныхъ въ 1867 году. . . . .	—	—	—	—	—	—	—	—	—	—	—	—	—	—	—	—	—	338	27 <sup>1</sup> / <sub>2</sub>	338	27 <sup>1</sup> / <sub>2</sub>
20. На пособіе смотрителю тюремнаго замка въ Алешкахъ. . . . .	—	—	—	—	—	—	—	—	—	—	—	—	—	—	—	—	—	200	—	200	—
21. На отпечатаніе журналовъ и книгъ управы. . . . .	—	—	—	—	—	—	—	—	—	—	—	—	—	—	—	—	—	300	—	300	—
22. На поддержаніе народнаго образованія . . . . .	3,200	—	1,000	—	1,000	—	6,925	—	8,231	74 <sup>3</sup> / <sub>4</sub>	625	—	2,535	—	7,310	—	30,826	74 <sup>3</sup> / <sub>4</sub>			
23. На экстраординарные расходы . . . . .	—	—	—	—	3,361	50	—	—	—	—	—	—	—	—	1,000	—	4,361	50			
24. На жалованье технику. . . . .	—	—	—	—	—	—	1,500	—	—	—	—	—	—	—	—	—	—	1,500	—		
25. На устройство земской типографіи. . . . .	—	—	—	—	—	—	1,700	—	—	—	—	—	—	—	—	—	—	1,700	—		
26. На земскую почту . . . . .	—	—	—	—	—	—	300	—	—	—	—	—	—	—	—	—	—	300	—		
27. На уплату обывателямъ за исправленіе проселочныхъ дорогъ . . . . .	—	—	—	—	—	—	—	—	—	—	—	—	512	—	—	—	—	512	—		
28. На удовлетвореніе Ялтинской уѣздной команды въ замѣнъ отвода земли подъ огородъ . . . . .	—	—	—	—	—	—	—	—	—	—	—	—	70	—	—	—	—	70	—		
Итого. . . . .	38,089	37	21,713	96 <sup>1</sup> / <sub>4</sub>	34,696	01	106,429	24 <sup>1</sup> / <sub>2</sub>	82,402	79 <sup>1</sup> / <sub>4</sub>	13,072	66 <sup>1</sup> / <sub>4</sub>	29,114	43 <sup>1</sup> / <sub>4</sub>	76,815	12 <sup>1</sup> / <sub>4</sub>	402,233	59 <sup>3</sup> / <sub>4</sub>			
Остатокъ отъ прежнихъ лѣтъ. . . . .	402	52 <sup>1</sup> / <sub>2</sub>	361	15 <sup>1</sup> / <sub>2</sub>	—	—	—	—	—	—	—	—	1,913	99	—	—	—	—	—		
За зачетомъ остатка. . . . .	37,686	84 <sup>1</sup> / <sub>2</sub>	21,352	80 <sup>3</sup> / <sub>4</sub>	—	—	—	—	—	—	—	—	27,200	44 <sup>1</sup> / <sub>4</sub>	—	—	—	—	—		



Сумма в руб.		Сумма в коп.		Сумма в руб. и коп.	
Всего	В том числе	Всего	В том числе	Всего	В том числе
1. Оренбургская	100,000	100,000	000	100,000	000
2. Пермская	150,000	150,000	000	150,000	000
3. Саратовская	200,000	200,000	000	200,000	000
4. Симбирская	250,000	250,000	000	250,000	000
5. Тамбовская	300,000	300,000	000	300,000	000
6. Уфимская	350,000	350,000	000	350,000	000
7. Челябинская	400,000	400,000	000	400,000	000
8. Ярославская	450,000	450,000	000	450,000	000
Итого	1,800,000	1,800,000	000	1,800,000	000

**IV. РАСКЛАДКИ ГУБЕРНСКИХ И УЪЗДНЫХЪ ЗЕМСКИХЪ СБОРОВЪ.**

(1) На 1897 год по 1 руб. за десятину, по 1 руб. за десятину, по 1 руб. за десятину.  
 (2) На 1898 год по 1 руб. за десятину, по 1 руб. за десятину, по 1 руб. за десятину.  
 (3) На 1899 год по 1 руб. за десятину, по 1 руб. за десятину, по 1 руб. за десятину.

НАЗВАНІЕ УЪЗДОВЪ.	С ъ з е м е л ь.			Съ домовъ въ горо- дахъ.	
	Количество земли.	Стоимость. Доходность.	Общая сум- ма налога. На десятину.	Стоимость. Доходность.	Налогъ.
	Десятинъ.	Рубли.	Р. К.	Рубли.	Р. К.
1. Симферопольскій . . . . .	443,329	8,323,758 442,232	24,551,73 <sup>1</sup> / <sub>4</sub> 5,53	4,335,080	5,418,85
2. Перекопскій . . . . .	528,087	— 244,383	18,367,79 <sup>1</sup> / <sub>2</sub> 3,48	184,310	691,16 <sup>1</sup> / <sub>4</sub>
3. Феодосійскій . . . . .	586,939	— 576,436	32,320,94 <sup>1</sup> / <sub>2</sub> 5,50	1,860,131	823,90 <sup>3</sup> / <sub>4</sub>
4. Бердянскій . . . . .	733,840	— 1,161,069	80,113,82 <sup>3</sup> / <sub>4</sub> 10,91	1,062,504 37,187	2,565,94 <sup>3</sup> / <sub>4</sub>
5. Мелитопольскій . . . . .	1,087,177	—	72,413,58 <sup>3</sup> / <sub>4</sub> 6,66	—	—
6. Евпаторійскій . . . . .	522,939	—	9,075,63 <sup>1</sup> / <sub>2</sub> 1,73	490,795	1,079,75
7. Ялтинскій . . . . .	156,165	— 241,335	14,767,72 9,50	482,000 28,920	1,590,65
8. Днѣпровскій . . . . .	956,633	8,926,358 —	50,095,34 <sup>3</sup> / <sub>4</sub> 5,23	277,616	1,455,88 <sup>3</sup> / <sub>4</sub>
Итого . . . . .	5,015,109	—	301,706,59 6,01	8,692,436	13,626,15 <sup>1</sup> / <sub>2</sub>

(<sup>1</sup>) Съ гильдейскихъ свидѣтельствъ и патентовъ взято въ налогъ 25% съ пошлины, платимой въ казну,

(<sup>2</sup>) Съ земель, бывшихъ необложенными въ 1867 году, за сей послѣдній годъ.

(<sup>3</sup>) Въ томъ числѣ 70 р. 50 к. съ 40 дес. фруктовыхъ садовъ и виноградниковъ; а 795 р. 20 к. съ

(<sup>4</sup>) Въ томъ числѣ съ 6,287 десятинъ 2,309 кв. саж. усадебной земли, по 1 р. съ десятины, всего 6,287 р.

Съ домовъ въ уѣз- дахъ.		Съ промысловыхъ заве- деній.		Съ торговыхъ и промышлен- ныхъ доку- ментовъ ( <sup>1</sup> ).	Съ разныхъ источниковъ.	ИТОГО.
Стоимость. Доходность.	Налогъ.	Стоимость. Доходность.	Налогъ.			
Рубли.	Р. К.	Р. К.	Р. К.	Р. К.	Р. К.	Р. К.
—	—	—	1,409,10	6,500,95	( <sup>2</sup> ) 431,43 <sup>3</sup> / <sub>4</sub>	38,312,7
—	—	—	911,32 <sup>1</sup> / <sub>2</sub>	1,430,42 <sup>1</sup> / <sub>2</sub>	—	21,400,70 <sup>3</sup> / <sub>4</sub>
—	—	80,990	392,49	1,120,14 <sup>3</sup> / <sub>4</sub>	—	34,657,49
2,888,190 101,081	6,974,98	— 99,699	6,879,29	9,882,12 <sup>1</sup> / <sub>2</sub>	—	106,416,17
—	—	—	3,232,87 <sup>1</sup> / <sub>4</sub>	6,655,3 <sup>3</sup> / <sub>4</sub>	—	82,301,49 <sup>3</sup> / <sub>4</sub>
—	—	—	437,60 <sup>1</sup> / <sub>2</sub>	1,901,96 <sup>1</sup> / <sub>4</sub>	( <sup>3</sup> ) 865,70	13,360,65 <sup>1</sup> / <sub>4</sub>
—	—	—	870,87	10,048,95	—	27,278,19
61,425	307,12 <sup>1</sup> / <sub>2</sub>	—	1,261,17	3,230,5	( <sup>4</sup> ) 6,352,41	62,701,99
2,949,615	7,282,10 <sup>1</sup> / <sub>2</sub>	—	15,394,72 <sup>1</sup> / <sub>4</sub>	40,769,64 <sup>3</sup> / <sub>4</sub>	7,649,54 <sup>3</sup> / <sub>4</sub>	386,428,76 <sup>3</sup> / <sub>4</sub>

а съ прочихъ 10% съ пошлины.

соленыхъ озеръ.

75 к., съ рыбныхъ ловель, приносящихъ дохода 3,233 р. 64 к. по 2% съ дохода, всего 64 р. 66 к.

№ п/п	Наименование	Средняя температура воздуха		Средняя температура почвы		Средняя температура воздуха и почвы
		1910	1911	1910	1911	
1	Средняя температура воздуха	10,5	10,5	10,5	10,5	10,5
2	Средняя температура почвы	10,5	10,5	10,5	10,5	10,5
3	Средняя температура воздуха и почвы	10,5	10,5	10,5	10,5	10,5
4	Средняя температура воздуха	10,5	10,5	10,5	10,5	10,5
5	Средняя температура почвы	10,5	10,5	10,5	10,5	10,5
6	Средняя температура воздуха и почвы	10,5	10,5	10,5	10,5	10,5
7	Средняя температура воздуха	10,5	10,5	10,5	10,5	10,5
8	Средняя температура почвы	10,5	10,5	10,5	10,5	10,5
9	Средняя температура воздуха и почвы	10,5	10,5	10,5	10,5	10,5
10	Средняя температура воздуха	10,5	10,5	10,5	10,5	10,5
11	Средняя температура почвы	10,5	10,5	10,5	10,5	10,5
12	Средняя температура воздуха и почвы	10,5	10,5	10,5	10,5	10,5
13	Средняя температура воздуха	10,5	10,5	10,5	10,5	10,5
14	Средняя температура почвы	10,5	10,5	10,5	10,5	10,5
15	Средняя температура воздуха и почвы	10,5	10,5	10,5	10,5	10,5
16	Средняя температура воздуха	10,5	10,5	10,5	10,5	10,5
17	Средняя температура почвы	10,5	10,5	10,5	10,5	10,5
18	Средняя температура воздуха и почвы	10,5	10,5	10,5	10,5	10,5
19	Средняя температура воздуха	10,5	10,5	10,5	10,5	10,5
20	Средняя температура почвы	10,5	10,5	10,5	10,5	10,5
21	Средняя температура воздуха и почвы	10,5	10,5	10,5	10,5	10,5
22	Средняя температура воздуха	10,5	10,5	10,5	10,5	10,5
23	Средняя температура почвы	10,5	10,5	10,5	10,5	10,5
24	Средняя температура воздуха и почвы	10,5	10,5	10,5	10,5	10,5
25	Средняя температура воздуха	10,5	10,5	10,5	10,5	10,5
26	Средняя температура почвы	10,5	10,5	10,5	10,5	10,5
27	Средняя температура воздуха и почвы	10,5	10,5	10,5	10,5	10,5
28	Средняя температура воздуха	10,5	10,5	10,5	10,5	10,5
29	Средняя температура почвы	10,5	10,5	10,5	10,5	10,5
30	Средняя температура воздуха и почвы	10,5	10,5	10,5	10,5	10,5

Средняя температура воздуха и почвы за период с 1-го по 30-е июня 1910 и 1911 годов. Средние значения температуры воздуха и почвы за этот период. Средние значения температуры воздуха и почвы за этот период.

10.	На содержаніе земской земледельческой школы . . . . .	18,500
11.	На содержание и содержание земской школы . . . . .	1,000
12.	На содержание земской школы . . . . .	831,5
Итого . . . . .		78,980

# ТАМБОВСКАЯ ГУБЕРНІЯ.

## I. СМѢТА ГУБЕРНСКИХЪ ЗЕМСКИХЪ ПОВИННОСТЕЙ.

Наименованіе предметовъ губернскихъ земскихъ повинностей.	С у м м а.	
	Рубли.	Коп.
1. На отправленіе дорожной повинности . . . . .	18,563	56
2. На вознагражденіе казначействъ за храненіе суммъ губернскаго земскаго сбора . . . . .	367	96
3. На содержанія Тамбовской земской станціи, для выѣзда изъ города чиновниковъ полиціи и ихъ разсылныхъ . . . . .	2,400	—
4. На выдачу квартирныхъ денегъ судебнымъ слѣдователямъ . . . . .	800	—
5. На содержаніе посредническихъ комиссій по полюбовному размежеванію . . . . .	7,268	75 <sup>3</sup> / <sub>4</sub>
6. На уплату страховыхъ ири пересылкѣ денегъ по почтѣ . . . . .	400	—
7. На содержаніе губернскаго по крестьян. дѣламъ присутствія и членовъ на мировыхъ сѣздахъ . . . . .	14,500	—
8. На содержаніе губернскаго статистическаго комитета . . . . .	1,500	—
		1

		С у м м а.	
		Рубли.	Коп.
9.	На содержаніе землемѣрно-таксаторскихъ классовъ при гимназіи . . . . .	3,522	48 <sup>1</sup> / <sub>4</sub>
10.	На содержаніе губернской земской управы . . . . .	18,500	—
11.	На экстренные и непредвидимые расходы . . . . .	1,000	—
12.	На устройство земской типографіи . . . . .	5,138	—
<b>Итого . . . . .</b>		<b>73,960</b>	<b>76</b>

ТАМБОВСКАЯ ГУБЕРНІЯ

I СЧЕТЪ ГУБЕРНСКАЯ ЗЕМСКАЯ ПОДПИСИТЕЛЬ

С у м м а.	Рубли.	Коп.	
18,563	56	—	1. На отравленіе дорожной повинности . . . . .
367	96	—	2. На вознагражденіе казначейства за храненіе суммъ губернскаго земскаго сѣбра . . . . .
2,400	—	—	3. На содержаніе Тамбовской земской станціи для вывѣда нѣя торгѣя повинности по лѣнннхъ разсѣланнхъ . . . . .
800	—	—	4. На выданіе квартирныхъ денегъ сѣбннмъ сѣбннмъ . . . . .
7,368	75	—	5. На содержаніе посредническихъ комиссій по подготовкѣ разсѣланннхъ . . . . .
400	—	—	6. На выданіе сѣбннхъ при пересылкѣ денегъ по почтѣ . . . . .
14,500	—	—	7. На содержаніе губернскаго по крестьян. дѣламъ присутствія и выданіе на выданіе сѣбннхъ . . . . .
1,500	—	—	8. На содержаніе губернскаго статистическаго комитета . . . . .

Сборъ съ землей		НАЗВАНІЕ УЕЗДОВЪ		
На десятины	Общая сумма в копейках	Нормальный доход	Нормальное земл.	
1,46 коп.	11,587 * 99	1,711,192	791,259	1. Тамбовскій
1,34 коп.	8,190 * 46	1,248,431	502,696	2. Бородинскій
0,47 коп.	2,122 * 7	60,760	451,232	3. Темниковскій
1,40 коп.	2,057 * 91	1,169,132	575,568	4. Гирсановскій
1,35 коп.	9,068 * 53	1,244,388	582,282	5. Козловскій
1,35 коп.	3,215 * 76	717,285	245,637	6. Диневскій
1,10 коп.	3,940 * 10	731,892	328,721	7. Шацкій
1,45 коп.	2,642 * 62	1,091,092	388,123	8. Усманскій
1,23 коп.	3,278 * 28	1,284,840	522,703	9. Лебедянский

**II. РАСКЛАДКА ГУБЕРНСКАГО ЗЕМСКАГО СБОРА.**





НАЗВАНІЕ УЪЗДОВЪ.	Сборъ съ земель.		
	Количество земли.	Нормальный доходъ.	Окладъ. Общая сумма налога. На десятину.
	Десятинъ.	Рубли.	Р. К.
10. Моршанскій . . . . .	573,403	1,722,209	0,528% 8,873 > 22 1,55 коп.
11. Елатомскій . . . . .	309,345	445,141	0,56% 2,377 > 37 0,77 коп.
12. Спасскій . . . . .	300,435	241,404	0,355% 856 > 74 <sup>1</sup> / <sub>4</sub> 0,28 коп.
Итого . . . . .	5,445,444	11,881,720	68,514 > 68 <sup>1</sup> / <sub>4</sub> 1,26 коп.

Сборъ съ городскихъ недвижимыхъ имуществъ.		Сборъ съ торговыхъ и промышленныхъ заведеній.		Сборъ съ торговыхъ документовъ.	Итого налоговъ.
Нормальный доходъ.	Окладъ. Общая сумма налога.	Нормальный доходъ.	Окладъ. Общая сумма налога.		
Р. К.	Р. К.	Рубли.	Р. К.	Р. К.	Р. К.
43,220	0,528% 228 > 19	62,920	0,528% 332 > 24	—	9,433 > 65
13,376	0,56% 74 > 90	58,402	0,56% 327 > 5	684 > 26 <sup>1</sup> / <sub>4</sub>	3,463 > 58 <sup>1</sup> / <sub>4</sub>
5,061	0,355% 17 —	17,115	0,355% 60 —	1,642 > 38 <sup>3</sup> / <sub>4</sub>	2,576 > 13
185,744	1,310 > 73	405,094	2,937 > 42	2,326 > 65	75,089 > 48 <sup>1</sup> / <sub>4</sub>

Итого в руб.	Средн. в год.	Средн. в год. в про- мышленности		Средн. в год. в про- мышленности	
		Средн. в год.	Средн. в год.	Средн. в год.	Средн. в год.
185,744	—	13,376	43,230	17,115	62,320
1,310	—	74	238	327	332
—	—	0,25%	0,55%	0,55%	0,55%
185,744	—	13,376	43,230	17,115	62,320
1,310	—	74	238	327	332
—	—	0,25%	0,55%	0,55%	0,55%
185,744	—	13,376	43,230	17,115	62,320
1,310	—	74	238	327	332
—	—	0,25%	0,55%	0,55%	0,55%

С М Ъ Т Ы У Ъ З Д Н Ы Х З Е М С К И Х П О В И Н Н О С Т Е Й

№ п/п	Наименование повинности	Львов	Тернополь	Хмельницкий	Винницкий	Киев	Черкасский	Полтавский	Сумский
1	На содержание дорожной повинности	—	—	—	—	—	—	—	—
2	На содержание лошадей при пограничной охране	—	—	—	—	—	—	—	—
3	На содержание станций	—	—	—	—	—	—	—	—
4	На нект пограничной охраны	—	—	—	—	—	—	—	—
5	На нект казарм для содержания артиллерийских орудий	—	—	—	—	—	—	—	—
6	На нект казарм для содержания артиллерийских орудий	—	—	—	—	—	—	—	—
7	На нект казарм для содержания артиллерийских орудий	—	—	—	—	—	—	—	—
8	На содержание уездных исправительных работ	—	—	—	—	—	—	—	—
9	На содержание уездных исправительных работ	—	—	—	—	—	—	—	—
10	На содержание уездных исправительных работ	—	—	—	—	—	—	—	—
11	На содержание казарм для содержания артиллерийских орудий	—	—	—	—	—	—	—	—
12	На содержание казарм для содержания артиллерийских орудий	—	—	—	—	—	—	—	—
13	На содержание казарм для содержания артиллерийских орудий	—	—	—	—	—	—	—	—
14	Таксы по народному суду	—	—	—	—	—	—	—	—
15	На содержание казарм для содержания артиллерийских орудий	—	—	—	—	—	—	—	—

III. СМЪТЫ УЪЗДНЫХЪ ЗЕМСКИХЪ ПОВИННОСТЕЙ.

Наименованіе предметовъ уѣздныхъ земскихъ повинностей.	Н А З В А Н І Е С У Ъ З Д О В Ъ.																											
	Елатомскій.		Усманскій.		Спасскій.		Лебедянскій.		Шацкій.		Борисоглѣбскій.		Тамбовскій.		Темниковскій.		Козловскій.		Липецкій.		Кирсановскій на 1869 г.		Моршанскій на 1869 г.		Итого.			
	Р.	К.	Р.	К.	Р.	К.	Р.	К.	Р.	К.	Р.	К.	Р.	К.	Р.	К.	Р.	К.	Р.	К.	Р.	К.	Р.	К.	Р.	К.		
1. На отправленіе дорожной повинности . . . . .	4,000	—	4,000	—	125	—	5,297	» 87	2,777	» 28	16,630	—	16,586	—	3,913	» 54	12,905	» 71 <sup>1</sup> / <sub>4</sub>	—	—	4,948	» 4	23,088	» 92 <sup>3</sup> / <sub>4</sub>	94,272	» 37		
2. На содержаніе лошадей при полицейскихъ управленіяхъ . . . . .	1,287	—	922	» 35	950	—	10,525	» 45	9,731	—	13,359	» 38	19,559	» 97	12,400	—	12,178	» 18 <sup>1</sup> / <sub>2</sub>	1,351	» 25	13,723	» 51	27,574	» 99 <sup>3</sup> / <sub>4</sub>	123,563	» 9 <sup>1</sup> / <sub>4</sub>		
3. На удовлетвореніе этапной повинности . . . . .	14,274	—	10,084	» 37	—	—	—	—	—	—	—	—	—	—	—	—	—	—	—	—	—	—	—	—	—	24,358	» 37	
4. На наемъ помѣщеній для рекрутскихъ присутствій . . . . .	75	—	45	—	55	—	200	—	75	—	50	—	—	—	—	—	74	» 3	120	—	11	» 96	—	—	—	705	» 99	
5. На наемъ квартиръ для становыхъ приставовъ, арестанскихъ и караульных помѣщеній . . . . .	200	—	200	—	200	—	200	—	200	—	420	—	400	—	200	—	660	—	200	—	300	—	400	—	—	—	3,580	—
6. На наемъ квартиръ для судебныхъ слѣдователей . . . . .	200	—	200	—	200	—	350	—	200	—	400	—	600	—	300	—	300	—	200	—	300	—	200	—	—	—	3,450	—
7. На наемъ квартиръ для временно пребывающихъ лицъ . . . . .	60	—	—	—	—	—	—	—	—	—	—	—	—	—	—	—	—	—	—	—	—	—	—	—	—	—	60	—
8. На содержаніе уѣздныхъ по крестьянскимъ дѣламъ учреждений . . . . .	6,450	—	6,909	» 56	4,400	—	4,092	» 3 <sup>1</sup> / <sub>4</sub>	6,075	—	7,120	» 73 <sup>1</sup> / <sub>2</sub>	8,770	—	5,700	—	7,041	» 80	4,300	—	5,767	» 50	7,872	» 50	—	—	74,499	» 12 <sup>3</sup> / <sub>4</sub>
9. На выписку сенатскихъ и губернскихъ вѣдомостей . . . . .	315	» 75	253	» 81	169	» 50	259	» 50	246	» 49	225	» 35	356	» 50	315	» 75	199	—	227	— 7	—	—	—	—	—	—	2,568	» 72
10. На содержаніе судебныхъ мировыхъ учреждений . . . . .	—	—	15,700	—	—	—	11,900	—	—	—	—	—	—	—	—	—	—	—	8,050	—	14,400	—	21,850	—	—	—	71,900	—
11. На удовлетвореніе квартирной повинности . . . . .	—	—	—	—	—	—	—	—	—	—	—	—	—	—	—	—	1,328	» 92 <sup>1</sup> / <sub>2</sub>	—	—	—	—	—	—	—	—	1,328	» 92 <sup>1</sup> / <sub>2</sub>
12. На вознагражденіе уѣздныхъ казначействъ за счетоводство по земскимъ суммамъ . . . . .	—	—	—	—	—	—	—	—	—	—	—	—	—	—	—	—	—	—	—	—	212	» 25	378	» 4 <sup>3</sup> / <sub>4</sub>	—	—	590	» 29 <sup>3</sup> / <sub>4</sub>
13. На содержаніе уѣздныхъ управъ . . . . .	5,414	—	7,335	—	5,825	» 89 <sup>1</sup> / <sub>2</sub>	4,339	» 41	6,015	» 82	6,860	—	10,485	» 88	4,660	—	7,533	» 34	4,196	1/2	5,418	» 47 <sup>1</sup> / <sub>4</sub>	7,959	» 39 <sup>1</sup> / <sub>4</sub>	—	—	76,043	» 21 <sup>1</sup> / <sub>2</sub>
14. Расходы по народному здравію . . . . .	5,500	—	3,920	—	1,050	—	—	—	7,553	» 6	7,200	—	1,716	» 38	3,630	—	1,890	» 10 <sup>1</sup> / <sub>4</sub>	1,275	—	9,100	—	5,227	» 54	—	—	48,062	» 8 <sup>1</sup> / <sub>4</sub>
15. На народное образованіе . . . . .	1,100	—	4,691	—	—	—	—	—	650	—	1,050	—	2,600	—	300	—	3,707	» 17	—	—	1,500	—	4,548	» 13 <sup>1</sup> / <sub>2</sub>	—	—	20,146	» 30 <sup>1</sup> / <sub>2</sub>

Наименованіе предметовъ уѣзд- ныхъ земскихъ повинностей.	Н А З В А І Е У Ъ З Д О В Ъ.												Итого.
	Елатомскій.	Усманскій.	Спасскій.	Лебедян- скій.	Шацкій.	Борисо- глѣбскій.	Тамбовскій.	Темников- скій.	Козловскій.	Липецкій.	Кирсанов- скій на 1869 г.	Моршан- скій на 1869 г.	
	Р. К.	Р. К.	Р. К.	Р. К.	Р. К.	Р. К.	Р. К.	Р. К.	Р. К.	Р. К.	Р. К.	Р. К.	
16. На содержаніе сельской почты . . . . .	150 —	290 —	—	—	300	—	—	—	—	—	700 —	—	1,440 —
17. На непредвидимые расходы.	—	989 > 58	267 —	—	—	—	—	—	4,805 > 87 <sup>3</sup> / <sub>4</sub>	—	—	648 > 30 <sup>3</sup> / <sub>4</sub>	6,710 > 76 <sup>1</sup> / <sub>2</sub>
18. На пособіе бѣднымъ . . . .	—	—	—	—	—	—	1,000 —	—	—	—	—	—	1,000 —
19. Въ возвратъ неправильно начисленнаго въ 1867 году налога на казенный лѣсъ .	—	—	—	—	—	—	—	—	32 > 98 <sup>1</sup> / <sub>2</sub>	—	—	—	32 > 98 <sup>1</sup> / <sub>2</sub>
Итого . . . .	39,025 > 75	55,540 > 67	13,242 > 39 <sup>1</sup> / <sub>2</sub>	37,164 > 26 <sup>1</sup> / <sub>4</sub>	33,823 > 65	53,315 > 46 <sup>1</sup> / <sub>2</sub>	62,074 > 73	31,419 > 29	52,657 > 12 <sup>3</sup> / <sub>4</sub>	19,919 > 32 <sup>1</sup> / <sub>2</sub>	56,381 > 73 <sup>1</sup> / <sub>4</sub>	99,747 > 84 <sup>3</sup> / <sub>4</sub>	554,312 > 24 <sup>1</sup> / <sub>2</sub>

Вид	Техника	Коллекция	Личная	Музейная	Историческая
1	—	—	—	—	—
2	—	—	—	—	—
3	—	—	—	—	—
4	—	—	—	—	—
5	—	—	—	—	—
6	—	—	—	—	—
7	—	—	—	—	—
8	—	—	—	—	—
9	—	—	—	—	—
10	—	—	—	—	—
11	—	—	—	—	—
12	—	—	—	—	—
13	—	—	—	—	—
14	—	—	—	—	—
15	—	—	—	—	—
16	—	—	—	—	—
17	—	—	—	—	—
18	—	—	—	—	—
19	—	—	—	—	—
20	—	—	—	—	—
21	—	—	—	—	—
22	—	—	—	—	—
23	—	—	—	—	—
24	—	—	—	—	—
25	—	—	—	—	—
26	—	—	—	—	—
27	—	—	—	—	—
28	—	—	—	—	—
29	—	—	—	—	—
30	—	—	—	—	—
31	—	—	—	—	—
32	—	—	—	—	—
33	—	—	—	—	—
34	—	—	—	—	—
35	—	—	—	—	—
36	—	—	—	—	—
37	—	—	—	—	—
38	—	—	—	—	—
39	—	—	—	—	—
40	—	—	—	—	—
41	—	—	—	—	—
42	—	—	—	—	—
43	—	—	—	—	—
44	—	—	—	—	—
45	—	—	—	—	—
46	—	—	—	—	—
47	—	—	—	—	—
48	—	—	—	—	—
49	—	—	—	—	—
50	—	—	—	—	—
51	—	—	—	—	—
52	—	—	—	—	—
53	—	—	—	—	—
54	—	—	—	—	—
55	—	—	—	—	—
56	—	—	—	—	—
57	—	—	—	—	—
58	—	—	—	—	—
59	—	—	—	—	—
60	—	—	—	—	—
61	—	—	—	—	—
62	—	—	—	—	—
63	—	—	—	—	—
64	—	—	—	—	—
65	—	—	—	—	—
66	—	—	—	—	—
67	—	—	—	—	—
68	—	—	—	—	—
69	—	—	—	—	—
70	—	—	—	—	—
71	—	—	—	—	—
72	—	—	—	—	—
73	—	—	—	—	—
74	—	—	—	—	—
75	—	—	—	—	—
76	—	—	—	—	—
77	—	—	—	—	—
78	—	—	—	—	—
79	—	—	—	—	—
80	—	—	—	—	—
81	—	—	—	—	—
82	—	—	—	—	—
83	—	—	—	—	—
84	—	—	—	—	—
85	—	—	—	—	—
86	—	—	—	—	—
87	—	—	—	—	—
88	—	—	—	—	—
89	—	—	—	—	—
90	—	—	—	—	—
91	—	—	—	—	—
92	—	—	—	—	—
93	—	—	—	—	—
94	—	—	—	—	—
95	—	—	—	—	—
96	—	—	—	—	—
97	—	—	—	—	—
98	—	—	—	—	—
99	—	—	—	—	—
100	—	—	—	—	—

Общая сумма		Съездные сборы		Съездные сборы		Съездные сборы	
Сумма	Въѣзд.	Сумма	Въѣзд.	Сумма	Въѣзд.	Сумма	Въѣзд.
12. Мухоморский за 1899 г.	17,318,430	578,951	10,387,800	1,207,75	10,387,800	2,057,75	10,387,800
11. Карповский за 1899 г.	18,710,031	875,371	8,100,250	827,238	8,100,250	841,38	8,100,250
10. Аннинский	17,582,911	245,574	6,280,600	667,10	6,280,600	628,50	6,280,600
9. Боровский	20,108,750	288,815	11,122,325	1,202,88	11,122,325	931,875	11,122,325
8. Рязанский	14,023,371	420,833	2,904,377	487,70	2,904,377	420,837	2,904,377
7. Таловский	20,238,710	838,108	8,432,815	1,041,78	8,432,815	1,005,72	8,432,815
6. Рапосинский	20,124,722	600,726	7,200,000	1,200,00	7,200,000	1,200,00	7,200,000
5. Шибирский	12,126,772	338,021	1,000,000	1,000,00	1,000,000	1,000,00	1,000,000
4. Лебедянский	17,886,837	228,738	8,125,000	1,125,00	8,125,000	1,125,00	8,125,000
3. Спасский	1,028,900	300,435	1,000,000	1,000,00	1,000,000	1,000,00	1,000,000
2. Угличский	1,027,845	300,431	1,451,000	1,451,00	1,451,000	1,451,00	1,451,000
1. Костромский	8,864,643	312,437	6,812,800	1,112,70	6,812,800	1,112,70	6,812,800
<b>Итого</b>	<b>203,820,042</b>	<b>6,200,145</b>	<b>68,418,800</b>	<b>7,778,117</b>	<b>68,418,800</b>	<b>68,418,800</b>	<b>68,418,800</b>

**IV. РАСКЛАДКИ УЪЗДНЫХЪ ЗЕМСКИХЪ СБОРОВЪ.**



НАЗВАНІЕ УЪЗДОВЪ.	Съ торговыхъ документовъ.			С ъ з е м е л ь.		Съ городскихъ недвижныхъ имуществъ.		Съ фабричныхъ, торговыхъ и промышленныхъ заведеній.		Итого налоговъ.		
	Съ гильдейскихъ свидѣтельствъ и патентовъ.	Съ прочихъ свидѣтельствъ и билетовъ.	Итого.	Количество земли.	Стоимость. Доходность.	Налогъ.		Стоимость. Доходность.	Налогъ.		Стоимость. Доходность.	
						Всего.	На десятину.					
	Р. К.	Р. К.	Р. К.		Руб.	Р. К.	Коп.	Руб.	Р. К.	Руб.	Р. К.	Р. К.
1. Елатомскій . . . . .	12 <sup>1</sup> / <sub>2</sub> % 566,56 <sup>1</sup> / <sub>4</sub>	5% 117,70	684,26 <sup>1</sup> / <sub>4</sub>	312,497	8,884,843 445,556	32,454,74 <sup>1</sup> / <sub>2</sub>	10,40	471,555 25,807	1,883,92	589,278 58,402	4,263,38	39,286,30 <sup>3</sup> / <sub>4</sub>
2. Усманскій . . . . .	25% 4,117,25	10% 367 —	4,484,25	395,194	18,701,003 1,057,843	48,103,23 <sup>1</sup> / <sub>2</sub>	12,17	—	—	316,040 18,962	758,49 <sup>1</sup> / <sub>2</sub>	53,345,98
3. Спасскій . . . . .	12 <sup>1</sup> / <sub>2</sub> % 1,477,18 <sup>3</sup> / <sub>4</sub>	5% 165,20	1,642,38 <sup>3</sup> / <sub>4</sub>	300,435	4,023,400 241,404	10,610,21 <sup>1</sup> / <sub>4</sub>	3,53	120,672 5,061	232,82 <sup>1</sup> / <sub>2</sub>	285,250 17,115	787,29	13,272,71 <sup>1</sup> / <sub>2</sub>
4. Лебедянскій . . . . .	25% 3,046,25	10% 380,5	3,426,30	259,733	17,886,887 758,434	30,528,60 <sup>1</sup> / <sub>2</sub>	11,75	383,105 20,401	805,53 <sup>1</sup> / <sub>2</sub>	619,331 37,159	2,785,13 <sup>3</sup> / <sub>4</sub>	37,545,57 <sup>3</sup> / <sub>4</sub>
5. Шацкій . . . . .	25% 3,839,49 <sup>1</sup> / <sub>2</sub>	10% 448,35	4,287,84 <sup>1</sup> / <sub>2</sub>	358,721	12,196,772 731,892	29,144,16 <sup>1</sup> / <sub>4</sub>	8,12	—	—	164,023 9,841	393,60	33,825,60 <sup>3</sup> / <sub>4</sub>
6. Борисоглѣбскій . . . . .	25% 6,330 —	10% 1,390,90	7,720,90	609,726	29,533,792 1,548,570	42,139,65 <sup>1</sup> / <sub>2</sub>	6,91	503,202 25,160	691,90	787,017 47,221	3,659,62 <sup>3</sup> / <sub>4</sub>	54,212,81 <sup>1</sup> / <sub>4</sub>
7. Тамбовскій . . . . .	25% 7,988,75	10% 434,76 <sup>1</sup> / <sub>2</sub>	8,423,51 <sup>1</sup> / <sub>2</sub>	835,106	29,228,710 2,313,674	53,581,32 <sup>1</sup> / <sub>4</sub>	6,41	—	—	—	—	62,004,83 <sup>3</sup> / <sub>4</sub>
8. Темниковскій . . . . .	25% 2,436,87 <sup>1</sup> / <sub>2</sub>	10% 467,70	2,904,57 <sup>1</sup> / <sub>2</sub>	450,522	4,505,221 60,560	25,499,69 <sup>1</sup> / <sub>4</sub>	5,66	176,448 2,823	923,74	415,969 6,655	2,177,58	31,505,58 <sup>3</sup> / <sub>4</sub>
9. Козловскій . . . . .	25% 9,621,87 <sup>1</sup> / <sub>2</sub>	10% 1,502,65	11,124,52 <sup>1</sup> / <sub>2</sub>	583,315	29,165,750 1,726,998	38,753,84 <sup>1</sup> / <sub>4</sub>	6,65	1,632,095 65,283	2,778,76	—	—	52,657,12 <sup>3</sup> / <sub>4</sub>
10. Липецкій . . . . .	25% 5,622,50	10% 663,10	6,285,60	245,574	17,585,044 717,585	10,741,83 <sup>1</sup> / <sub>2</sub>	4,37	—	—	643,809 96,571	2,897,13	19,924,56 <sup>1</sup> / <sub>2</sub>
11. Кирсановскій за 1869 г. . .	25% 4,541,25	10% 627,95	5,169,20	575,371	19,730,091 1,150,922	50,352,83 <sup>3</sup> / <sub>4</sub>	8,75	173,095 10,096	441,70	548,488 31,992	1,399,65	57,363,38 <sup>3</sup> / <sub>4</sub>
12. Моршанскій за 1869 г. . .	25% 9,057,75	10% 1,207,75	10,265,50	573,951	17,218,530 —	78,805,45 <sup>1</sup> / <sub>2</sub>	13,73	797,905 —	3,692,73	1,014,153 —	4,730,51 <sup>1</sup> / <sub>2</sub>	97,493,74
Итого . . . . .	58,645,74 <sup>1</sup> / <sub>2</sub>	7,773,11 <sup>1</sup> / <sub>2</sub>	66,418,86	5,500,145	208,660,043 —	450,715,60	8,20	4,258,077 —	11,451,11	5,883,358 —	23,851,94 <sup>1</sup> / <sub>2</sub>	552,437,51 <sup>1</sup> / <sub>2</sub>



# ТВЕРСКАЯ ГУБЕРНІЯ.

## I. СМѢТА ГУБЕРНСКИХЪ ЗЕМСКИХЪ ПОВИННОСТЕЙ.

Наименованіе предметовъ губернскихъ земскихъ повинностей.	С у м м а.	
	Руб.	Коп.
1. На потребности дорожной повинности . . . . .	70,960	» 1
2. На содержаніе чиновниковъ уѣздныхъ казначействъ по дѣламъ и счетамъ земства . . . . .	607	» 15
3. На содержаніе канцеляріи посреднической комиссіи, посредниковъ по полюбовному размежеванію, уполномоченныхъ и стола при управленіи Государственныхъ Имуществъ. . . . .	3,829	» 8
4. На распространеніе оспопрививанія. . . . .	285	—
5. На суточное содержаніе чиновникамъ, командированнымъ внутри губерніи по дѣламъ земства. . . . .	1,500	—
6. На уплату страховыхъ при пересылкѣ по почтѣ земскихъ суммъ . . . . .	50	—
7. На содержаніе землемѣрно-таксаторскихъ классовъ, а также на образованіе и леченіе народа . . . . .	5,000	—
8. На содержаніе губернскаго статистическаго комитета . . . . .	1,800	—
9. На содержаніе губернской земской управы. . . . .	15,005	—

		С у м м а.	
		Рубли.	Коп.
10.	На содержаніе губернскаго по крестьянскимъ дѣламъ присутствія . . . . .	12,343	93 1/2
11.	На родовспомогательное заведеніе . . . . .	48	49 1/2
12.	На непредвидимыя и экстренныя надобности . . . . .	10,000	—
Итого . . . . .		121,428	67

По уѣздамъ, сумма эта распределена слѣдующимъ образомъ:

НАЗВАНІЕ УѢЗДОВЪ.	Число мужескаго населенія.	Количество удобной земли.	25% и 10% сборъ съ патентовъ и свидѣтельствъ.		Сборъ на губернскія повинности.	
			Р.	К.	Р.	К.
1. Тверскій . . . . .	49,152	308,606	12,139	75	12,717	93
2. Корчевскій . . . . .	44,467	310,364	3,432	—	8,134	40
3. Калязинскій . . . . .	47,197	240,142	7,121	—	9,140	78
4. Кашинскій . . . . .	47,264	243,671	4,470	55	8,703	56
5. Бѣжецкій . . . . .	86,501	619,613	3,502	—	14,692	39
6. Весьегонскій . . . . .	54,663	561,477	1,668	70	10,190	94
7. Вышневолоцкій . . . . .	56,822	751,482	3,453	15	10,901	9
8. Осташковскій . . . . .	41,834	714,251	4,445	25	8,882	37
9. Ржевскій . . . . .	45,499	350,738	5,891	80	10,153	99
10. Зубцовскій . . . . .	39,527	252,004	2,966	70	7,188	15
11. Старицкій . . . . .	53,880	383,424	2,309	50	9,612	48
12. Новоторжскій . . . . .	56,992	432,637	5,712	85 1/2	11,210	10
Итого . . . . .	623,793	5,168,409	57,113	25 1/2	121,528	18

Вид повинности	Кантонный	Лордский	Ташкентский	Винный	Казенный
1. На содержание земских повинностей	10000	4000	12000	10000	10000
2. На содержание уездных по исправлению нравов учреждений	500	500	500	500	500
3. На содержание мировых судебных учреждений	500	500	500	500	500
4. На неск. торжеств для студентов мировых судьями	500	500	500	500	500
5. На неск. похорон для бедноты приютских	500	500	500	500	500
6. На неск. квартир для студентов приютов и студ.	500	500	500	500	500
7. На выписку сыновей в губернские ведомости	500	500	500	500	500
8. На неск. копий для по-чтеннейшего управления	500	500	500	500	500
9. На содержание повинности на земских ссылах	500	500	500	500	500
10. На неск. сотен и рас-сылку при полевых работниках и студентов	500	500	500	500	500
11. На содержание дорожных повинностей	500	500	500	500	500
12. На удовлетворение казен-ных расходов за сбор и хранение земских сумм	500	500	500	500	500
13. На содержание уездных земских управ	500	500	500	500	500

II. СМЪТЫ УЪЗДНЫХЪ ЗЕМСКИХЪ ПОВИННОСТЕЙ.

(\*) В томъ числѣ на содержание земскихъ управ.

Наименованіе предметовъ уѣздныхъ земскихъ повинностей.	Н А З В А Н І Е										З У Б Ъ З Д О В Н Ъ.		Итого.														
	Кашинскій.		Корчевскій.		Тверскій.		Вышневолоцкій.		Калезинскій.		Зубцовскій.			Ржевскій.		Весьегонскій.		Старицкій.		Бѣжецкій.		Осташковскій за 1869 г.		Новоторжскій за 1869 г.			
	Р.	К.	Р.	К.	Р.	К.	Р.	К.	Р.	К.	Р.	К.		Р.	К.	Р.	К.	Р.	К.	Р.	К.	Р.	К.	Р.	К.	Р.	К.
1. На губернска земскія повинности . . . . .	10,642	> 98	4,059	> 7 <sup>1</sup> / <sub>4</sub>	12,717	> 93	10,901	> 9	9,570	> 73	7,783	> 51	10,296	> 42	1,567	> 90	9,612	> 48	14,692	> 39	8,471	> 64	11,671	> 20	111,987	> 34 <sup>1</sup> / <sub>4</sub>	
2. На содержаніе уѣздныхъ по крестьянскимъ дѣламъ учреждений . . . . .	5,075	—	3,575	—	5,875	—	6,655	—	4,150	—	3,900	—	4,000	—	1,591	> 64	5,375	—	7,175	—	5,375	—	6,100	—	58,846	> 64	
3. На содержаніе мировыхъ судебныхъ учреждений . . . . .	8,720	—	6,750	—	11,152	2	11,204	> 16 <sup>1</sup> / <sub>2</sub>	8,650	—	6,100	—	11,300	—	8,000	—	9,200	—	9,844	> 25	7,850	—	12,730	—	111,500	> 43 <sup>1</sup> / <sub>2</sub>	
4. На наемъ тюремъ для арестуемыхъ мировыми судьями . . . . .	—	—	1,000	—	1,200	—	1,500	—	800	—	260	—	1,500	—	400	—	196	—	400	—	—	—	600	—	7,856	—	
5. На наемъ помѣщенія для рекрутскаго присутствія . . . . .	200	—	150	—	—	—	80	—	50	—	50	—	80	—	30	—	59	> 95	45	—	100	—	50	—	894	> 95	
6. На наемъ квартиръ для становыхъ приставовъ и судебныхъ слѣдователей . . . . .	240	—	982	> 62	737	> 29	320	—	240	—	240	—	320	—	320	—	320	—	320	—	340	—	320	—	4,699	> 91	
7. На выписку сенатскихъ и губернскихъ вѣдомостей . . . . .	315	—	200	—	219	—	239	> 13	225	—	183	—	210	> 50	250	—	230	> 28	281	> 50	—	—	—	—	2,353	> 41	
8. На наемъ лошадей для полицейскаго управленія . . . . .	640	—	—	—	—	—	900	—	1,200	—	1,000	—	840	—	763	—	938	—	770	—	—	—	—	—	—	—	
9. На подводную повинность на земскихъ станціяхъ . . . . .	4,000	—	7,500	—	3,000	—	7,983	—	4,200	—	—	—	6,105	> 36	8,125	> 15	—	—	8,500	—	11,115	> 5	4,600	—	72,179	> 56	
10. На наемъ сотскихъ и разсыльныхъ при полицейскомъ управленіи и становыхъ квартирахъ . . . . .	300	—	—	—	—	—	—	—	—	—	—	—	—	—	—	—	—	—	—	—	—	—	—	6,000	—	6,300	—
11. На отправленіе дорожной повинности . . . . .	—	—	5,000	—	3,634	—	5,955	—	—	—	2,430	—	—	—	—	—	—	—	3,000	—	6,851	> 94	1,700	—	28,570	> 94	
12. На удовлетвореніе казначействъ за сборъ и храненіе земскихъ суммъ . . . . .	—	—	—	—	191	> 67	—	—	—	—	—	—	—	—	283	> 60	183	> 86	305	> 34	212	> 12	550	—	1,726	> 59	
13. На содержаніе уѣздныхъ земскихъ управъ . . . . .	5,500	—	4,700	—	3,478	> 62	5,780	—	5,950	—	3,300	—	4,300	—	5,350	—	5,631	> 34 <sup>1</sup> / <sub>2</sub>	6,000	—	3,800	—	4,716	—	58,505	> 96 <sup>1</sup> / <sub>2</sub>	

(\*) Въ томъ числѣ на обмундированіе рекрутъ.

Наименованіе предметовъ уѣздныхъ земскихъ повинностей.	Н А З В А Н І Е					У ъ З Д О В Ъ.							Итого.														
	Кашинскій.		Корчевскій.		Тверскій.		Вышневолоцкій.		Калязинскій.		Зубцовскій.			Ржевскій.		Весьегонскій.		Старицкій.		Бѣжецкій.		Осташковскій за 1869 г.		Новоторжскій за 1869 г.			
	Р.	К.	Р.	К.	Р.	К.	Р.	К.	Р.	К.	Р.	К.		Р.	К.	Р.	К.	Р.	К.	Р.	К.	Р.	К.	Р.	К.	Р.	К.
14. На наемъ землемѣра и техниковъ для управы . . . . .	—	—	650	—	300	—	—	—	—	—	—	—	—	—	—	—	—	—	—	—	—	—	—	—	—	950	—
15. На высшее женское училище въ г. Корчевѣ . . . . .	—	—	3,700	—	—	—	—	—	—	—	—	—	—	—	—	—	—	—	—	—	—	—	—	—	—	3,700	—
16. На начальныя училища въ уѣздѣ . . . . .	—	—	2,500	—	1,000	—	2,000	—	—	—	—	—	—	—	—	—	—	—	—	—	—	—	—	—	—	—	—
17. На медицинскую часть . . . . .	—	—	3,840	—	2,800	—	4,163	» 73 <sup>1</sup> / <sub>2</sub>	800	—	—	—	—	—	—	—	—	—	—	—	—	—	—	—	—	—	—
18. На непредвидимые расходы . . . . .	—	—	1,000	—	4,744	» 93 <sup>1</sup> / <sub>2</sub>	1,988	» 35 <sup>1</sup> / <sub>2</sub>	—	—	—	—	—	—	—	—	—	—	—	—	—	—	—	—	—	—	—
19. На заготовленіе окладныхъ листовъ, счетныхъ книгъ и т. п. . . . .	—	—	—	—	—	—	300	—	—	—	—	—	—	—	—	—	—	—	—	—	—	—	—	—	—	—	300
20. На составленіе запаснаго капитала . . . . .	—	—	—	—	—	—	—	—	5,970	» 16	—	—	—	—	—	—	—	—	—	—	—	—	—	—	—	—	5,970
21. На содержаніе сельской почты при волостныхъ правленіяхъ . . . . .	—	—	—	—	—	—	—	—	—	—	—	—	—	—	—	—	—	—	—	—	—	—	—	—	—	—	—
22. На недоборъ въ доходахъ . . . . .	—	—	—	—	—	—	—	—	—	—	—	—	—	—	—	—	—	—	—	—	—	—	—	—	—	—	—
23. На устройство сиротопитательнаго дома . . . . .	—	—	—	—	—	—	—	—	—	—	—	—	—	—	—	—	—	—	—	—	—	—	—	—	—	—	—
24. На квартирную повинность . . . . .	—	—	—	—	—	—	—	—	—	—	—	—	—	—	—	—	—	—	—	—	—	—	—	—	—	—	—
Итого . . . . .	35,632	» 98	45,606	» 69 <sup>1</sup> / <sub>4</sub>	51,050	» 46 <sup>1</sup> / <sub>2</sub>	59,969	» 47 <sup>1</sup> / <sub>2</sub>	41,805	» 89	33,136	» 80	48,952	» 28	31,411	» 69	38,476	» 91 <sup>1</sup> / <sub>2</sub>	61,067	» 19	51,107	» 91	64,937	» 20	563,155	» 48 <sup>3</sup> / <sub>4</sub>	





№ уѣзда	Сумма сборовъ		Средствъ на расходы		Сумма остатка
	Въ руб.	Въ коп.	Въ руб.	Въ коп.	
1. Александровскій	100000	000000	100000	000000	000000
2. Бельскій	100000	000000	100000	000000	000000
3. Бородинскій	100000	000000	100000	000000	000000
4. Боровскскій	100000	000000	100000	000000	000000
5. Дмитровскій	100000	000000	100000	000000	000000
6. Звенигородскій	100000	000000	100000	000000	000000
7. Истринскій	100000	000000	100000	000000	000000
8. Коломенскій	100000	000000	100000	000000	000000
9. Можайскскій	100000	000000	100000	000000	000000
10. Серпуховскій	100000	000000	100000	000000	000000
11. Тарусскій	100000	000000	100000	000000	000000
12. Толокинскій	100000	000000	100000	000000	000000
Итого	1200000	0000000	1200000	0000000	0000000

III. РАСКЛАДКИ ГУБЕРНСКИХЪ И УЪЗДНЫХЪ ЗЕМСКИХЪ СБОРОВЪ.

НАЗВАНІЕ УЪЗДОВЪ.	Съ торговых документовъ.				Съ городскихъ недвижимыхъ имуществъ.	Съ фабричныхъ, заводскихъ и торговыхъ помѣщеній.		Съ земель.			ВСЕГО.	
	Съ гильдейскихъ свидѣтельствъ.	Съ билетовъ и свидѣтельствъ на промыслы.	Съ патентовъ.	Итого.	Стоимость.	Налогъ.	Стоимость.	Налогъ.	Количество землн.	Стоимость.		Сумма налога. На десятину.
					Доходность.		Доходность.			Доходность.		
	Р. К.	Р. К.	Р. К.	Р. К.	Рубли.	Р. К.	Р. К.	Р. К.		Рубли.	Р. К.	Р. К.
1. Кашинскій . . . . .	25% 2,091 > 25	10% 581 > 35	25% 2,056 > 25	4,728 > 85	600,000 30,000	1,800 —	143,970 — 11,500 —	690 —	244,026	6,100,650 305,032	18,301 > 95	25,520 > 80
2. Корчевскій . . . . .	25% 412 > 50	10% 476 > 70	25% 2,543 > 50	3,432 > 70	95,950	959 > 50	87,575 > 75	2,627 > 27 1/2	310,364	—	9,150 > 97 1/2 27,452 > 92 1/2	10,395 > 97 1/2 35,916 > 77 1/2
3. Тверскій . . . . .	25% —	10% —	25% —	12,140 —	1,674,090 167,409	7,533 > 42 3/4	1,165,595 — 116,559 > 50	5,245 > 17 3/4	308,606	5,891,155	26,510 > 19 3/4 8,72	51,428 > 80 1/4
4. Вышневолоцкій . . . . .	25% 1,578 > 75	10% 1,155 > 57 1/2	25% 2,354 > 37 1/2	5,088 > 70	391,350 23,481	2,524 > 20 3/4	109,435 — 6,566 > 10	705 > 86	703,288	7,741,193 464,471	49,930 > 70 7,08	58,249 > 46 3/4
5. Калязинскій . . . . .	25% 929 > 25	10% 2,587 > 50	25% 3,608 > 25	7,125 —	493,579 24,678	2,467 > 90	684,590 — 33,909 > 50	3,395 > 95	240,142	5,763,408 288,170	28,817 > 4 12,00	41,805 > 89
6. Зубцовскій . . . . .	25% —	10% —	25% —	2,966 > 70	154,517 9,271	741 > 68	— 30,550 —	2,444 —	247,392	— 245,937	19,675 > 2 7,95	25,827 > 40
7. Ржевскій . . . . .	20% 2,346 > 25	8% 1,281 > 35	20% 2,263 > 75	5,891 > 35	452,700	5,234 > 34 1/2	119,173 —	1,377 > 94	339,479	2,715,838	31,401 > 88 1/4 9,25	43,905 > 51 3/4
8. Весьегонскій . . . . .	25% 553 > 75	10% 589 > 95	25% 825 —	1,668 > 70	243,945	2,118 > 72 1/2	110,025 —	1,100 > 25	471,273	—	26,291 > 61 3/4 5,60	31,179 > 29 1/4
9. Старицкій . . . . .	25% —	10% —	25% —	3,524 > 50	153,483 15,348	1,151 > 12 1/4	—	595 > 86 1/2	374,267	8,608,158 430,408	32,281 > 74 3/4 8,63	37,553 > 23 1/2
10. Бѣжецкій . . . . .	25% —	10% —	25% —	3,399 > 12 1/2	448,193	2,240 > 45	445,934 —	2,232 > 12 1/2	593,415	10,639,103	53,195 > 49 9,00	61,067 > 19
11. Осташковскій за 1869 г. . . . .	25% —	10% —	25% —	4,152 > 57 1/2	272,500 16,354	4,252 > 18	— 746 > 85	194 > 18	671,510	— 165,517	43,034 > 54 6,40	51,633 > 47 1/2
12. Новоторжскій за 1869 г. . . . .	25% —	10% —	25% —	5,521 > 90 1/4	1,050,000	4,227 > 30	675,800 —	3,040 > 10	469,807	10,117,123	45,527 > 6 3/4 1,109 > 36 46,636 > 42 3/4 9,94	59,425 > 73
Итого . . . . .	—	—	—	59,640 > 10 1/4	6,030,307	36,150 > 83 3/4	—	23,993 > 72 1/4	4,973,569	—	421,412 > 28 3/4 8,50	541,196 > 95

№ п/п	Наименование	Средства		Средства		Итого
		в руб.	в коп.	в руб.	в коп.	
1	...	...	...	...	...	...
2	...	...	...	...	...	...
3	...	...	...	...	...	...
4	...	...	...	...	...	...
5	...	...	...	...	...	...
6	...	...	...	...	...	...
7	...	...	...	...	...	...
8	...	...	...	...	...	...
9	...	...	...	...	...	...
10	...	...	...	...	...	...
11	...	...	...	...	...	...
12	...	...	...	...	...	...
13	...	...	...	...	...	...
14	...	...	...	...	...	...
15	...	...	...	...	...	...
16	...	...	...	...	...	...
17	...	...	...	...	...	...
18	...	...	...	...	...	...
19	...	...	...	...	...	...
20	...	...	...	...	...	...
21	...	...	...	...	...	...
22	...	...	...	...	...	...
23	...	...	...	...	...	...
24	...	...	...	...	...	...
25	...	...	...	...	...	...
26	...	...	...	...	...	...
27	...	...	...	...	...	...
28	...	...	...	...	...	...
29	...	...	...	...	...	...
30	...	...	...	...	...	...
31	...	...	...	...	...	...
32	...	...	...	...	...	...
33	...	...	...	...	...	...
34	...	...	...	...	...	...
35	...	...	...	...	...	...
36	...	...	...	...	...	...
37	...	...	...	...	...	...
38	...	...	...	...	...	...
39	...	...	...	...	...	...
40	...	...	...	...	...	...
41	...	...	...	...	...	...
42	...	...	...	...	...	...
43	...	...	...	...	...	...
44	...	...	...	...	...	...
45	...	...	...	...	...	...
46	...	...	...	...	...	...
47	...	...	...	...	...	...
48	...	...	...	...	...	...
49	...	...	...	...	...	...
50	...	...	...	...	...	...
51	...	...	...	...	...	...
52	...	...	...	...	...	...
53	...	...	...	...	...	...
54	...	...	...	...	...	...
55	...	...	...	...	...	...
56	...	...	...	...	...	...
57	...	...	...	...	...	...
58	...	...	...	...	...	...
59	...	...	...	...	...	...
60	...	...	...	...	...	...
61	...	...	...	...	...	...
62	...	...	...	...	...	...
63	...	...	...	...	...	...
64	...	...	...	...	...	...
65	...	...	...	...	...	...
66	...	...	...	...	...	...
67	...	...	...	...	...	...
68	...	...	...	...	...	...
69	...	...	...	...	...	...
70	...	...	...	...	...	...
71	...	...	...	...	...	...
72	...	...	...	...	...	...
73	...	...	...	...	...	...
74	...	...	...	...	...	...
75	...	...	...	...	...	...
76	...	...	...	...	...	...
77	...	...	...	...	...	...
78	...	...	...	...	...	...
79	...	...	...	...	...	...
80	...	...	...	...	...	...
81	...	...	...	...	...	...
82	...	...	...	...	...	...
83	...	...	...	...	...	...
84	...	...	...	...	...	...
85	...	...	...	...	...	...
86	...	...	...	...	...	...
87	...	...	...	...	...	...
88	...	...	...	...	...	...
89	...	...	...	...	...	...
90	...	...	...	...	...	...
91	...	...	...	...	...	...
92	...	...	...	...	...	...
93	...	...	...	...	...	...
94	...	...	...	...	...	...
95	...	...	...	...	...	...
96	...	...	...	...	...	...
97	...	...	...	...	...	...
98	...	...	...	...	...	...
99	...	...	...	...	...	...
100	...	...	...	...	...	...

# ТУЛЬСКАЯ ГУБЕРНІЯ.

## I. СМѢТА ГУБЕРНСКИХЪ ЗЕМСКИХЪ ПОВИННОСТЕЙ.

Наименованіе предметовъ губернскихъ земскихъ повинностей.

	С у м м а.	
	Рубли.	Коп.
1. На расходы по отправленію дорожной повинности . . . . .	1,745	» 92 <sup>3</sup> / <sub>4</sub>
2. На содержаніе бухгалтерскихъ и контрольных чиновниковъ въ казенной палатѣ, губернскомъ и уѣздныхъ казначействахъ для дѣлъ по земскимъ повинностямъ . . . . .	3,949	» 80
3. На выписку губернскихъ вѣдомостей для уѣздныхъ полицейскихъ управленій, становыхъ приставовъ и церковныхъ приходовъ, а также сенатскихъ вѣдомостей для становыхъ приставовъ . . . . .	2,634	» 50
7. На содержаніе посреднической комиссіи по полюбовному размежеванію, посредниковъ съ состоящими при нихъ чиновниками, на выдачу суточныхъ и квартирныхъ денегъ чинамъ межеваго корпуса, занимающимся полюбов-		

		С у м м а.	
		Руб.	Коп.
	нымъ размежеваніемъ, на содержаніе уполномоченныхъ отъ казны и временнаго стола при управленіи Государственныхъ Имуществъ и на производство пенсій служащимъ по любовному размежеванію . . . . .	7,276	» 33
5.	На уплату страховыхъ денегъ при пересылкѣ по почтѣ суммъ, принадлежащихъ земству . . . . .	600	—
6.	На производство пенсіи служившему въ комисіи народнаго продовольствія . . . . .	286	—
7.	На содержаніе губернскаго по крестьянскимъ дѣламъ присутствія и членовъ отъ правительства при мировыхъ съѣздахъ . . . . .	10,075	—
8.	На содержаніе губернскаго статистическаго комитета. . . . .	1,990	—
9.	На содержаніе губернской земской управы. . . . .	22,913	» 33 1/2
10.	На расходы по губернскому земскому собранію. . . . .	500	—
11.	На вспомоствованіе тульской женской гимназіи . . . . .	3,000	—
12.	На содержаніе фельдшерской школы и родильнаго института при заведеніяхъ общественнаго призрѣнія . . . . .	1,537	» 22
13.	На увеличеніе жалованья служащимъ при заведеніяхъ общественнаго призрѣнія . . . . .	2,123	» 73
14.	На работы по розысканію залежей каменнаго угля въ тульской губерніи. . . . .	2,821	» 20 1/4
15.	На экстраординарные расходы . . . . .	2,631	» 83 3/4
	Итого. . . . .	64,084	» 88 1/4
	А за зачетомъ свободныхъ остатковъ отъ прежнихъ лѣтъ 4,394 р. 21 3/4 к. . . . .	59,690	» 66 1/2

Для распредѣленія по уѣздамъ губернскаго земскаго сбора, опредѣлена капитальная стоимость земель по оцѣнкамъ уѣздныхъ земскихъ собраній. Затѣмъ прочіе предметы обложенія приняты по цѣнѣ зданій

и сооружений, кромѣ предметовъ торга и промысла, по оцѣнкѣ уѣздныхъ земскихъ собраній, а торговля, промышленныя свидѣтельства и патенты, по ихъ стоимости. По этимъ даннымъ, капитальная стоимость всѣхъ недвижимыхъ имуществъ опредѣлилась въ 117,194,151 р. А какъ общая сумма губернскаго сбора составляетъ 59,690 р. 66<sup>1</sup>/<sub>2</sub> к., то для опредѣленія части губернскаго сбора, причитающейся на каждый уѣздъ, должно взять отъ капитальной стоимости всѣхъ недвижимыхъ имуществъ  $\frac{509}{10,000}$ . Сдѣланное на семъ основаніи распределение показано въ нижеслѣдующей таблицѣ:

НАЗВАНІЕ УѢЗДОВЪ.	Капитальная стоимость недвижимыхъ имуществъ.	Причитается сбора на каждый уѣздъ.	
		Р.	К.
1. Тульскій . . . .	21,813,540	11,103	9
2. Алексинскій . .	5,255,036	2,674	81
3. Каширскій . . .	6,619,621	3,369	38
4. Веневскій . . . .	8,618,928	4,387	3
5. Елифанскій . . .	8,187,515	4,167	44
6. Богородицкій . .	11,062,170	5,630	64
7. Ефремовскій . .	15,089,317	7,680	46
8. Новосильскій . .	10,150,080	5,166	39
9. Чернскій . . . .	9,195,968	4,680	74
10. Крапивинскій . .	7,296,961	3,714	15
11. Одоевскій . . . .	7,540,710	3,838	22
12. Бѣлевскій . . . .	6,364,305	3,239	43
Итого . .	117,194,151	59,651	78



Н А В А Д А Н И Е

Вид повинности	Канарские	Ефремовские	Новосельские	Репинские	Ташкентские
1. На вывоз коня для посылки в казну	—	—	50	—	—
2. На содержание конюшни при коннозаводском управлении	1.075	1.054	1.350	1.685,57	1.720
3. На содержание конюшни для содержания студентов	400	460	300	300,57	—
4. На содержание конюшни для содержания прикомандированных студентов	200	175	300	300	400
5. На содержание студентов коннозаводского управления	3.400	11.500	10.500	8.500	13.150
6. На содержание конюшни при канцелярии коннозаводского управления	2.500	2.077,50	4.200	5.910	4.210
7. На содержание конюшни	2.280,58	2.310,00	2.100,00	4.680,74	12.318,80
8. На содержание конюшни для содержания коня, назначенного на вывоз в казну по ответственности владельца	—	—	782,51	128,5	—
9. На содержание конюшни при канцелярии	—	—	—	—	—
10. На содержание конюшни при казначействе	2.100	2.200	2.240	10,00	2.400
11. Вспомогательная служба для коннозаводского управления	500	—	—	—	—
12. На содержание конюшни при канцелярии управления коннозаводского управления	—	—	—	—	—
13. На содержание конюшни при канцелярии управления коннозаводского управления	2.500	2.480,15	2.300	2.500	1.800

II. СМЪТЫ УЪЗДНЫХЪ ЗЕМСКИХЪ ПОВИННОСТЕЙ.



Наименованіе предметовъ уѣздныхъ земскихъ повинностей.	Н А З В А Н І Е					У ѣ З Д О В Ъ.							Итого.
	Каширскій.	Ефремовскій.	Новосильскій.	Чернскій.	Тульскій.	Одоевскій.	Богородицкій.	Бѣлевскій.	Веневскій.	Алексинскій.	Крапивинскій.	Елифанскій.	
	Р. К.	Р. К.	Р. К.	Р. К.	Р. К.	Р. К.	Р. К.	Р. К.	Р. К.	Р. К.	Р. К.	Р. К.	
1. На наемъ дома для рекрутскаго присутствія . . . . .	—	—	50 —	—	—	50 —	50 —	—	43 > 84	—	50 —	150 —	393 > 84
2. На содержаніе подводъ при полицейскомъ управленіи . .	1,035 —	1,054 —	1,350 —	1,686 > 67	1,725 —	1,350 —	1,035 —	1,035 —	1,035 —	1,485 —	1,256 —	1,265 —	15,311 > 67
3. На содержаніе лошадей для судебныхъ слѣдователей . .	400 —	460 —	300 —	306 > 67	—	230 —	460 —	230 —	230 —	600 —	—	230 —	3,446 > 67
4. На устройство и наемъ домовъ для станovýchъ приставовъ и судебныхъ слѣдователей .	200 —	175 —	300 —	300 —	400 —	202 —	200 —	150 —	220 —	300 —	150 —	150 —	2,747 —
5. На содержаніе судебныхъ мировыхъ учреждений . . . . .	9,400 —	11,500 —	10,360 —	8,800 —	19,150 —	9,050 —	10,880 —	10,350 —	9,800 —	8,300 —	12,223 > 44 3/4	8,400 —	128,213 < 44 3/4
6. На содержаніе уѣздныхъ по крестьянскимъ дѣламъ учреждений . . . . .	5,500 —	6,077 > 50	4,225 —	5,910 —	4,225 —	3,900 —	5,250 —	4,190 —	5,750 —	4,150 —	5,800 —	5,950 —	60,927 > 50
7. На губернскія повинности .	3,369 > 38	9,510 > 30	5,166 > 39 1/2	4,680 > 74	12,215 > 89 3/4	5,239 > 6	5,630 > 64	3,510 > 14 1/2	4,387 > 3	2,674 > 81	3,714 > 15	5,734 > 74	65,833 > 28 3/4
8. На вознагражденіе чиновниковъ казначействъ за веденіе отчетности по земскимъ сборамъ . . . . .	—	—	782 > 51	428 > 6	—	290 —	—	—	250 —	450 —	—	—	2,200 > 57
9. На распространеніе оспопрививанія . . . . .	—	—	—	—	—	—	—	—	—	120 —	—	—	120 —
10. На содержаніе уѣздныхъ управъ . . . . .	5,100 —	5,350 —	5,940 —	10,039 —	3,400 —	5,050 —	3,950 —	636 > 14	6,400 —	5,397 —	5,550 —	4,845 —	61,657 > 14
11. Экстраординарная сумма для хозяйственныхъ оборотовъ управы въ предвидимыхъ потребностяхъ . . . . .	500 —	—	—	—	—	—	—	—	—	—	—	—	500 —
12. На увеличеніе средствъ полицейскаго управленія для исполненія требованій земства . . . . .	540 —	—	—	—	—	—	—	—	—	—	—	—	540 —
13. На медицинскую часть . . . . .	2,600 —	5,480 > 13 3/4	2,200 —	2,894 —	1,800 —	—	2,280 —	300 —	1,040 —	—	2,600 —	—	21,194 > 13 3/4

Наименованіе предметовъ уѣз- ныхъ земскихъ повинностей.	Н А З В А Н І Е				
	Каширскій.	Ефремов- скій.	Новосиль- скій.	Чернскій.	Тульскій.
	Р. К.	Р. К.	Р. К.	Р. К.	Р. К.
14. На отправленіе дорожной повинности . . . . .	—	1,797>75	1,800 —	1,000 —	—
15. На наемъ лошадей для аре- стантовъ, слѣдующихъ по этапу . . . . .	—	—	—	—	—
16. На непредвидимыя надоб- ности и недоборъ . . . . .	—	300 —	—	839>33	899>64 <sup>1</sup> / <sub>4</sub>
17. На поддержаніе приходя- щихъ въ ветхость церквей.	—	—	600 —	—	—
18. На народное образованіе . .	—	—	3,000 —	1,190 —	2,400 —
19. На содержаніе земской почты	—	—	—	840 —	600 —
20. На призрѣніе дворовыхъ людей . . . . .	—	—	—	—	—
21. Въ возвратъ издержанныхъ Бѣлевскою временною ком- мисіею по приведенію въ дѣйствіе положенія о зем- скихъ учрежденіяхъ . . . . .	—	—	—	—	—
Итого . . . . .	28,644>38	41,704>68 <sup>3</sup> / <sub>4</sub>	36,073>90 <sup>1</sup> / <sub>2</sub>	38,914>47	46,815>54

Итого.	У Ъ З Д О В Ъ.						
	Одоевскій.	Богоро- дицкій.	Бѣлевскій.	Веневскій.	Алексин- скій.	Крапивин- скій.	Епифан- скій.
	Р. К.	Р. К.	Р. К.	Р. К.	Р. К.	Р. К.	Р. К.
12,657>75	—	—	360 —	4,000 —	—	3,250 —	450 —
715>52	—	695>52	—	—	—	—	20 —
3,638>97 <sup>1</sup> / <sub>4</sub>	300 —	—	300 —	1,000 —	—	—	—
600 —	—	—	—	—	—	—	—
11,415>69 <sup>1</sup> / <sub>2</sub>	—	2,000 —	725>69 <sup>1</sup> / <sub>2</sub>	—	—	1,000 —	1,100 —
2,479 —	—	229 —	—	—	450 —	—	360 —
1,900 —	—	1,000 —	—	900 —	—	—	—
2,150 —	—	—	150 —	—	—	—	2,000 —
398,642>20	25,661 > 6	33,660>16	21,936>98	35,055>87	23,926>81	35,593>59 <sup>3</sup> / <sub>4</sub>	30,654>74



№ уезда	Сумма казенных сборов	Сумма земских сборов	Итого
1. Калининский	167,510	21,577	189,087
2. Ярославский	342,270	20,000	362,270
3. Ивановский	282,988	17,000	300,000
4. Владимирский	280,227	18,300	298,527
5. Тверской	124,782	10,000	134,782
6. Костромской	128,910	11,512	140,422
7. Вологодский	264,770	12,700	277,470
8. Рязанский	146,187	24,000	170,187
9. Пензенский	207,000	14,100	221,100
10. Астраханский	163,991	7,830	171,821
11. Саратовский	183,770	16,070	199,840
12. Самарский	207,643	10,362	218,005
		Итого	2,605,504

III. РАСКЛАДКИ ГУБЕРНСКИХЪ И УЪЗДНЫХЪ ЗЕМСКИХЪ СБОРОВЪ.

(\*) Сумма округных сборов не включена в общую сумму.

НАИМЕНОВАНИЕ УЪЗДОВЪ.	Предметы обложения.				Губернский и уездный сборъ.				
	Количество земли.	Сумма казенныхъ пошлинъ съ свидѣтельствъ на право торговли.	Стоимость городскихъ недвижимыхъ имуществъ.	Стоимость торговыхъ, фабричныхъ и промышленныхъ заведеній.	Съ земли. Всего. На десятину.	Съ торговыхъ документовъ.	Съ недвижимыхъ имуществъ.	Съ торговыхъ, фабричныхъ и промышленныхъ заведеній.	ИТОГО.
		Р. К.			Р. К.	Р. К.	Р. К.	Р. К.	Р. К.
1. Каширскій . . . . .	167,810,7	24,527 > 50	88,400	218,500	16,722 > 18 9,96 коп.	3,341 —	323 > 54	1,653 > 71	22,040 > 43
2. Ефремовскій . . . . .	342,255,8	26,009 —	413,922	540,960	34,225 > 57 1/2 10,00 коп.	6,004 > 40	887 —	1,699 > 78	42,816 > 75 1/2
3. Новосильскій . . . . .	292,983,0	17,005 > 50	—	20,830	33,692 > 96 1/4 11,50 коп.	3,793 > 92 1/2	—	12 > 50	37,499 > 38 3/4
4. Чернскій . . . . .	256,337,0	13,763 —	—	(*) 487,460	34,168 > 86 1/2 13,33 коп.	3,081 > 80	—	487 > 46	37,738 > 12 1/2
5. Тульскій . . . . .	174,792,0	106,958 20	4,157,320	(*) 1,488,660	10,787 > 13 1/4 6,17 коп.	21,429 > 10	7,256 > 2 1/4	4,092 > 61 1/2	43,564 > 87
6. Одоевскій . . . . .	198,919,0	14,513 —	162,780	247,271	20,319 > 51 3/4 10,21 коп.	3,355 > 55	813 > 90	1,236 > 35 1/2	25,725 > 32 1/4
7. Богородицкій . . . . .	264,770,0	19,702 —	151,000	283,769	23,792 > 12 1/4 9,00 коп.	4,060 > 45	250 > 99 1/2	585 > 36	28,688 > 92 3/4
8. Бѣлевскій . . . . .	145,137,0	24,020 —	(*) 123,540	(*) 287,732	14,061 > 95 1/2 9,68 коп.	4,707 > 50	988 > 32	2,301 > 86	22,059 > 63 1/2
9. Веневскій . . . . .	207,090,0	14,493 > 50	260,650	167,974	28,403 > 94 13,71 коп.	2,999 > 97 1/2	2,606 > 50	1,751 > 74	35,762 > 15 1/2
10. Алексинскій . . . . .	163,991	7,830 —	—	107,174	17,102 > 34 10,43 коп.	1,426 > 80	—	5,358 > 70	23,887 > 84
11. Крапивинскій . . . . .	183,776,25	16,076 —	—	568,401	29,757 > 90 3/4 16,20 коп.	3,576 > 35	—	2,753 > 18 3/4	36,087 > 44 1/2
12. Епифанскій . . . . .	207,643,0	10,962 > 75	—	(*) 36,000	20,245 > 19 1/4 9,75 коп.	1,840 —	—	360 —	22,445 > 19 1/4
Итого . . . . .	2,605,504,75	295,860 > 45	5,357,612	4,454,731	283,279 > 69 11,30 коп.	59,616 > 85	13,126 > 27 3/4	22,293 > 26 3/4	378,316 > 8 1/2

(\*) Стоимость опредѣлена, посредствомъ капитализаціи дохода изъ 10%.

## ПРИМѢЧАНІЯ

КЪ РАСКЛАДКАМЪ

### ГУБЕРНСКАГО И УѢЗДНЫХЪ ЗЕМСКИХЪ СВОРОВЪ.

1. Въ *Каширскомъ уездѣ*, налогъ разложенъ по нормальному доходу, котораго исчислено:

а) съ земель . . . . .	274,134 р. 40 к.
б) съ жилыхъ домовъ въ городахъ . . . . .	5,304 » — »
в) съ торговыхъ и промышленныхъ зданій, принадлежащихъ городу . . . . .	4,110 » — »
г) съ фабрикъ, заводовъ и прочихъ про- мышленныхъ и торговыхъ заведеній въ городѣ и съ фабрикъ Волконскаго и Ка- рякина . . . . .	20,000 » — »
д) съ торговыхъ, фабричныхъ и промыш- ленныхъ помѣщеній въ уездѣ . . . . .	3,000 » — »

Итого . . . 306,548 р. 40 к.

Цѣнность всѣхъ земель опредѣлена въ 5,482,688 р.

Съ дохода взято въ налогъ на губернскія повинности  $1\frac{1}{10}\%$  и на уѣздныя повинности 5%.

2. Въ *Ефремовскомъ уездѣ*, въ поземельный налогъ назначено 10 коп. съ десятины; за тѣмъ со стоимости городскихъ недвижимыхъ имуществъ, торговыхъ, фабричныхъ и промышленныхъ заведеній взято въ налогъ  $\frac{2}{7}$  коп. съ рубля.

3. Въ *Новосильскомъ уездѣ*, въ поземельный налогъ назначено  $11\frac{1}{2}$  коп. съ десятины. Недвижимыя имущества въ городахъ, торговыя, фабричныя и промышленныя заведенія не обложены. За тѣмъ, въ налогъ взято съ ярмарокъ, приносящихъ дохода 1,250 р. по 1% съ рубля.

4. Въ *Чернскомъ уездѣ*, въ поземельный налогъ назначено: на уѣздныя повинности по  $11\frac{1}{2}$  коп., а на губернскія по 1,83 коп. съ

десятины. Недвижимыя имущества въ городахъ остались необложенными. Съ торговыхъ и промышленныхъ заведеній назначено въ налогъ: съ винокуренныхъ заводовъ 10% съ патента, а съ прочихъ заведеній 1% съ дохода (48,746 р.).

5. Въ Тульскомъ уездѣ, въ поземельный налогъ назначено съ земель (174,992 дес.) по 6 коп. съ десятины; сверхъ того къ суммѣ сего налога причислено 299 р. 61<sup>1</sup>/<sub>4</sub> к., недобранныхъ въ 1866 году съ земель государственныхъ крестьянъ. Съ городскихъ недвижимыхъ имуществъ, за исключеніемъ приносящихъ менѣе 10 р. дохода, имѣющихъ цѣнность 4,157,320 р., съ валового дохода, составляющаго 415,732 р.—1<sup>3</sup>/<sub>4</sub>% и сверхъ того съ городскихъ земель, приносящихъ валового дохода 4,698 р.—2<sup>3</sup>/<sub>4</sub>% съ сего дохода. Съ торговыхъ и промышленныхъ заведеній въ уездѣ, исчислено валового дохода:

а) съ фабричныхъ и промышленныхъ заведеній въ уездѣ. . . . .	24,600
б) съ казенныхъ лѣсныхъ дачъ и оброчныхъ статей. . . . .	84,266
в) съ оружейнаго завода. . . . .	40,000
	<hr/>
Итого . . . . .	148,866

Съ этого дохода взято въ налогъ 2<sup>3</sup>/<sub>4</sub>%. . . . .

6. Въ Одоевскомъ уездѣ, земли раздѣлены на три разряда: черноземныя, нечерноземныя и принадлежащія Государственнымъ Имуществамъ; съ первыхъ взято въ налогъ по 11 к., со вторыхъ по 10 к., а съ третьихъ по 8<sup>3</sup>/<sub>4</sub> к. съ десятины. За тѣмъ, съ стоимости городскихъ недвижимыхъ имуществъ и промышленныхъ заведеній взято въ налогъ 1<sup>1</sup>/<sub>2</sub>%.

7. Въ Богородицкомъ уездѣ, поземельный налогъ опредѣленъ слѣдующимъ образомъ:

а) съ земель помѣщичьихъ и прочихъ частныхъ владѣльцевъ . . . . .	Десятины.	Взято съ десятины.
	112,825	9 к.
б) крестьянъ всѣхъ поименованій. . . . .	149,767	9 »
в) казенныхъ . . . . .	375	7 <sup>1</sup> / <sub>2</sub> »
г) принадлежащихъ гор. Богородску, за исключеніемъ городского выгона. . . . .	1,803	7 <sup>1</sup> / <sub>4</sub> »

Съ заводовъ, мельницъ и прочихъ промышленныхъ заведеній,

налогъ назначенъ, по обращеніи дохода, приносимаго сими заведеніями въ десятины, принимая одну десятину равною 43 р. 63<sup>7</sup>/<sub>11</sub> коп. Такимъ образомъ, по величинѣ стоимости сихъ заведеній (283,769 р. 52 к.) принято 6,504 дес., а налога по 9 к. съ каждой. Подобнымъ образомъ обложены недвижимыя имущества въ городѣ, имѣющія стоимость 151,000. Эта стоимость составила 3,462 дес., съ которыхъ взято въ налогъ 7<sup>1</sup>/<sub>4</sub> коп. съ каждой.

8. Въ Бѣлевскомъ уѣздѣ, поземельный налогъ опредѣленъ съ дохода, котораго исчислено съ 145,137 десятинь 175,774 р. 40 к.; съ него взято въ налогъ 8<sup>0</sup>/<sub>0</sub>. Затѣмъ съ городскихъ недвижимыхъ имуществъ, приносящихъ дохода 12,354 р., а также съ торговыхъ и промышленныхъ заведеній, приносящихъ дохода 28,773 р. 25, взято въ налогъ 8<sup>0</sup>/<sub>0</sub>.

9. Въ Веневскомъ уѣздѣ, поземельный налогъ исчисленъ слѣдующимъ образомъ: всѣ земли раздѣлены на три разряда. Къ первому отнесены первыя десятины надѣла по положенію 19 февраля 1861 г. Ко второму причислены вторыя и третьи десятины. Третій разрядъ заключаетъ въ себѣ всю остальную землю. Оклады опредѣлены:

	Въ губернский сборъ.	Въ уѣздный сборъ.
Для земель 1-го разряда . . .	3 <sup>1</sup> / <sub>2</sub>	18 к.
» 2-го » . . .	1 <sup>1</sup> / <sub>4</sub>	9 »
» 3-го » . . .	7/8	4 <sup>1</sup> / <sub>2</sub> »

Затѣмъ съ стоимости недвижимыхъ имуществъ въ городѣ и торговыхъ и промышленныхъ заведеній взято въ налогъ 1<sup>0</sup>/<sub>0</sub>.

10. Въ Алексинскомъ уѣздѣ, поземельный налогъ опредѣленъ слѣдующимъ образомъ:

- а) Съ земли усадебной, огородной, выгонной, пахатной, залежи, луговой незаливной и кустарника, въ количествѣ 139,875,7 дес., назначено въ налогъ по 11 к. съ дес.
- б) Съ садовъ старше 12 лѣтъ, имѣющихъ пространства 170,2 дес. . . . . 95 » »
- в) Съ заливныхъ луговъ по рѣкамъ Окѣ и Упѣ, 1,598,1 дес. . . . . 53 » »
- г) Съ строевыхъ и дровяныхъ лѣсовъ 22,347 дес. . . . . 3<sup>2</sup>/<sub>10</sub> » »



Затѣмъ, съ стоимости торговыхъ и промышленныхъ заведеній взято въ налогъ 6<sup>0</sup>/<sub>10</sub>. Городскія недвижимыя имущества не обложены.

11. Въ *Кративинскомъ уѣздѣ*, поземельный налогъ опредѣленъ слѣдующимъ образомъ:

- а) Съ земель полевыхъ, усадебныхъ, огородныхъ, выгонныхъ, садовъ, неохраемыхъ лѣсовъ и кустарниковъ, имѣющихъ пространства 177,409,5 дес. по 15<sup>1</sup>/<sub>2</sub> к. съ дес.
- б) Съ заливныхъ луговъ и находящихся на нихъ огородовъ, составляющихъ 2,429,5 дес. . . . . 93 » »
- в) Охраняемые лѣса освобождены отъ налога. Пространство ихъ составляетъ 3,937,25 дес.

Фабричныя заведенія и торговыя помѣщенія оцѣнены по сравненію съ пахатной землей, полагая десятину въ 32 р. Такимъ образомъ, цѣнность сихъ имуществъ, простирающаяся до 568,401 р. 23 к., составила 17,762<sup>1</sup>/<sub>2</sub> дес.; въ уѣздный сборъ назначено по 13<sup>1</sup>/<sub>2</sub> коп., а въ губерскій по 2 коп. съ десятины. Городскія недвижимыя имущества не обложены.

12. Въ *Епифанскомъ уѣздѣ*, въ поземельный налогъ назначено съ 207,643 дес., по 9<sup>3</sup>/<sub>4</sub> коп. съ каждой десятины. Затѣмъ для покрытія расходовъ назначенъ сборъ съ Муравлянскаго моста, составляющій всего 360 р.

Затем, с точности торговля и промышленная заведений  
как в настоящее время, так и в будущем, по отношению к

11. В Кривдинском уезде, по землемерным работам  
составленным в 1861 году, по отношению к

а) с земель по землемерным работам, по отношению к  
землемерным работам, по отношению к

б) с земель по землемерным работам, по отношению к  
землемерным работам, по отношению к

в) с земель по землемерным работам, по отношению к  
землемерным работам, по отношению к

г) с земель по землемерным работам, по отношению к  
землемерным работам, по отношению к

д) с земель по землемерным работам, по отношению к  
землемерным работам, по отношению к

е) с земель по землемерным работам, по отношению к  
землемерным работам, по отношению к

ж) с земель по землемерным работам, по отношению к  
землемерным работам, по отношению к

з) с земель по землемерным работам, по отношению к  
землемерным работам, по отношению к

и) с земель по землемерным работам, по отношению к  
землемерным работам, по отношению к

к) с земель по землемерным работам, по отношению к  
землемерным работам, по отношению к

л) с земель по землемерным работам, по отношению к  
землемерным работам, по отношению к

м) с земель по землемерным работам, по отношению к  
землемерным работам, по отношению к

н) с земель по землемерным работам, по отношению к  
землемерным работам, по отношению к

о) с земель по землемерным работам, по отношению к  
землемерным работам, по отношению к

п) с земель по землемерным работам, по отношению к  
землемерным работам, по отношению к

р) с земель по землемерным работам, по отношению к  
землемерным работам, по отношению к

# ХАРЬКОВСКАЯ ГУБЕРНІЯ.

## І. СМЪТА ГУБЕРНСКИХЪ ЗЕМСКИХЪ ПОВИННОСТЕЙ.

### Наименованіе предметовъ губернскихъ земскихъ повинностей.

**С у м м а.**

Руб. Коп.

1. На отправленіе дорожной повинности . . . . .	45,687	3
2. На выдачу прогонныхъ и порціонныхъ денегъ чиновникамъ строительной и дорожной комиссіи . . . . .	1,000	—
3. На содержаніе посреднической комиссіи, уполномоченныхъ и особаго стола при управленіи Государственныхъ Имуществъ по дѣламъ полюбовнаго размежеванія . . . . .	9,660	—
4. На уплату страховыхъ при пересылкѣ по почтѣ земскихъ суммъ . . . . .	200	—
5. На удовлетвореніе ремонтера за неотводъ пастбищъ въ 1849—1852 годахъ . . . . .	900	—
6. На суточное содержаніе чиновникамъ, командированнымъ внутри губерніи по дѣламъ земства.	2,000	—
7. На содержаніи губернскихъ мировыхъ учреждений . . . . .	13,350	—

С у м м а.

	Рубли.	Коп.
8. На содержаніи губернскаго статистическаго комитета . . . . .	2,000	—
9. На изданіе земскаго журнала . . . . .	6,000	—
10. На содержаніе губернской земской управы. .	21,090	—
11. На составленіе особаго фонда для награжденія изъ его процентовъ чиновниковъ, занимающихся дѣлами земства . . . . .	13,686	» 74 <sup>1</sup> / <sub>4</sub>
12. На содержаніе больницы и дома умалишенныхъ . . . . .	40,436	» 30 <sup>1</sup> / <sub>2</sub>
13. На содержаніе богадѣльни. . . . .	6,894	» 68 <sup>3</sup> / <sub>4</sub>
14. На воспитательное заведеніе для подкидышей. .	1,401	» 26 <sup>3</sup> / <sub>4</sub>
15. На содержаніе бродягъ, присылаемыхъ по рѣшеніямъ судебныхъ мѣстъ . . . . .	216	» 88 <sup>3</sup> / <sub>4</sub>
16. На содержаніе школы повитухъ . . . . .	6,574	—
17. На содержаніе фельдшерской школы . . . . .	6,378	» 69 <sup>3</sup> / <sub>4</sub>
18. На разныя хозяйственныя по симъ заведеніемъ потребности . . . . .	14,148	» 66 <sup>1</sup> / <sub>4</sub>
19. На народное образованіе . . . . .	7,750	—
Итого . . . . .	199,374	» 28

На покрытіе сихъ расходовъ назначаются:

а) Остатки отъ прежнихъ лѣтъ . . . . .	50,000	—
б) Недоимки и разныя долговые платежи . . . . .	61,744	» 74 <sup>1</sup> / <sub>4</sub>
в) Доходы съ разныхъ процентныхъ бумагъ, отъ пользованія больныхъ и т. п. . . . .	45,867	» 40
г) Особый сборъ на 1868 годъ . . . . .	41,762	» 13 <sup>3</sup> / <sub>4</sub>

№ уезда	Общая сумма	Городская	Уездная	Итого
1. Харьковскій	474,770	14,700	460,070	474,770
2. Старобельскій	919,327	10,084	909,243	919,327
3. Гуляйпільскій	264,788	62,400	202,388	264,788
4. Пирятинскій	816,468	14,818	801,650	816,468
5. Купяньскій	268,244	12,782	255,462	268,244
6. Богодуховскій	252,082	252,082	0	252,082
7. Лебедянинскій	12,782	12,782	0	12,782
8. Валуйскій	252,082	252,082	0	252,082
9. Бориспільскій	119,072	119,072	0	119,072
10. Яворовскій	203,003	203,003	0	203,003
11. Полтавскій	252,082	252,082	0	252,082
12. Мерефопольскій	114,200	114,200	0	114,200
13. Змигунівскій	442,071	442,071	0	442,071

**II. РАСПРЕДѢЛЕНІЕ ГУБЕРНСКАГО ЗЕМСКАГО СБОРА МЕЖДУ УѢЗДАМИ.**

Раскладка опредѣленныхъ для каждаго уѣзда суммъ губернскаго земскаго сбора предоставлена уѣзднымъ земскимъ собраніямъ.

НАЗВАНІЕ УѢЗДОВЪ.	Съ торговыхъ, промышленныхъ свидѣтельствъ, билетовъ и патентовъ.		Съ недвижимыхъ имуществъ.								Итого чистаго дохода съ торговыхъ документовъ и недвижимыхъ имуществъ.	Сумма губернскаго сбора, считая 20,976% съ чистаго дохода.	
	13% съ платимой въ казну пошлины съ шинковъ *).	25% и 10% сбора съ остальныхъ свидѣтельствъ, патентовъ и билетовъ *).	Городскихъ имуществъ.	Земель.		Фабричныхъ и заводскихъ зданій.	Мельницъ.			Итого дохода съ недвижимыхъ имуществъ.			Чистаго дохода съ недвижимыхъ имуществъ, считая его въ 3%.
				Доходность.	Число десятинъ.		Доходность.	Доходность.	Число.				
	Р. К.	Р. К.	Руб.	Десятинъ.	Рубли.	Рубли.		Рубли.	Рубли.	Рубли.	Р. К.	Р. К.	Р. К.
1. Харьковскій . . . . .	4,070 > 30	16,464 > 45	474,770	275,185	292,356	68,000	1,333	157,000	12,560	847,686	25,430 > 58	45,965 > 33	9,642 —
2. Старобѣльскій . . . . .	2,191 > 80	3,321 > 20	14,700	916,227	558,238	4,644	3,432	442,200	35,376	612,958	18,388 > 74	23,901 > 74	5,013 > 79
3. Сумскій . . . . .	1,099 > 80	5,120 > 90	40,554	262,788	279,185	207,536	1,870	218,100	17,448	544,723	16,341 > 69	22,562 > 39	4,732 > 84
4. Изюмскій . . . . .	1,856 > 40	3,228 > 85	62,400	615,463	437,244	34,503	1,467	172,300	13,784	547,931	16,437 > 93	21,523 > 18	4,514 > 85
5. Купянскій . . . . .	1,372 > 80	1,504 —	74,815	586,274	346,237	6,372	1,365	158,600	12,688	370,755 (**) 440,112	11,122 > 65	13,999 > 45	2,936 > 62
6. Зміевскій . . . . .	1,751 > 10	2,036 > 70	9,611	418,148	297,186	9,484	1,467	172,300	13,784	330,065	9,901 > 95	13,689 > 75	2,871 > 65
7. Лебединскій . . . . .	263 > 25	2,078 > 80	13,784	252,032	267,758	63,814	1,467	172,300	13,784	361,924 359,140	10,857 > 72	13,199 > 77	2,768 > 87
8. Ахтырскій . . . . .	967 > 20	2,026 > 20	281,000	328,313	242,559	61,920	696	93,100	7,448	329,687 592,927	9,880 > 61	12,874 > 1	2,700 > 53
9. Волчанскій . . . . .	393 > 90	2,435 > 25	146,748	327,611	279,611	31,760	464	86,700	6,236	326,751 464,355	9,802 > 53	12,631 > 68	2,649 > 71
10. Валковскій . . . . .	945 > 70	1,585 > 80	9,611	203,099	215,772	2,580	956	108,400	8,672	233,307 236,635	6,999 > 21	9,530 > 71	1,999 > 22
11. Богодуховскій . . . . .	659 > 10	1,651 > 35	14,500	256,937	272,969	19,140	1,467	172,300	13,784	230,000 320,393	6,900 —	9,210 > 45	1,932 > 5 <sup>3</sup> / <sub>4</sub>
Итого . . . . .	15,571 > 35	41,453 > 50	1,142,493	4,442,077	3,489,115	509,753	15,984	1,953,300	155,564	4,735,787 5,296,925	142,063 > 61	199,088 > 46	41,762 > 13 <sup>3</sup> / <sub>4</sub>

(\*) 13% съ платимой въ казну пошлины съ шинковъ свидѣтельствъ, а также 25% и 10% нора промысловъ.

(\*\*) Сверхъ черты показана сумма доходности съ недвижимыхъ имуществъ, принятая для распределенія итоговъ частныхъ цифръ.

мального сбора съ остальныхъ свидѣтельствъ, патентовъ и билетовъ приняты за 3% чистаго дохода этихъ

губернскаго земскаго сбора, а подъ чертою общее количество дохода, оказавшееся по сведеніи въ одинъ

Итого по- группе когда в- сего	Итого по- группе когда в- сего	Итого по- группе когда в- сего	Итого по- группе когда в- сего	Итого по- группе когда в- сего			Итого по- группе когда в- сего
				Итого по- группе когда в- сего	Итого по- группе когда в- сего	Итого по- группе когда в- сего	
18,140	1,487	172,800	18,784	280,000	—	0,000	18,140
2,580	390	108,480	8,672	288,307	280,686	0,621	1,950
31,780	404	80,700	404,308	326,781	404,308	17,527	2,610
61,030	698	98,100	7,448	820,687	802,927	17,760	2,700
92,814	1,487	172,800	18,784	861,004	869,140	10,827	2,788
1,484	1,487	172,800	18,784	230,000	230,000	0,000	2,811
8,372	1,200	158,800	12,688	670,755	440,112	11,120	2,888
24,008	1,487	172,200	12,784	617,901	617,901	16,437	4,814
207,200	1,270	218,100	17,448	644,728	644,728	16,841	4,782
4,844	2,632	442,200	32,376	612,958	612,958	18,988	5,012
12,900	1,832	167,000	12,280	617,680	617,680	22,430	5,612

Итого по-группе когда в-сего 11,702

**III. СМѢТЫ УЪЗДНЫХЪ ЗЕМСКИХЪ ПОВИННОСТЕЙ.**

Смѣты по уѣздамъ: Харьковскому, Купянскому, Старобѣльскому, Зміевскому, Изюмскому, Волчанскому, Сумскому и Лебединскому заимствованы изъ свѣдѣній, доставленныхъ уѣздными управами поименованныхъ уѣздовъ. За тѣмъ, смѣты по остальнымъ уѣздамъ Ахтырскому, Богодуховскому и Валковскому составлены по приблизительнымъ соображеніямъ.

Уѣздъ	Харьковский	Купянский	Старобѣльскій	Земельныя повинности въ 1889 г.
1. На содержание земскихъ управъ	8,700	8,700	8,000	8,000
2. На содержание земскихъ управъ по крестьянскимъ участкамъ	27,880	12,112.70	14,800	14,800
3. На содержание управъ по крестьянскимъ участкамъ	—	—	—	—
4. На выкупъ крестьянскихъ участковъ и селеній	—	—	—	—
5. На содержание управъ по имущественнымъ участкамъ	—	—	—	—
6. На содержание управъ по имущественнымъ участкамъ	—	—	—	—
7. На содержание управъ по имущественнымъ участкамъ	—	—	—	—
8. На содержание управъ по имущественнымъ участкамъ	—	—	—	—
9. На содержание управъ по имущественнымъ участкамъ	—	—	—	—
10. На содержание управъ по имущественнымъ участкамъ	—	—	—	—
11. На содержание управъ по имущественнымъ участкамъ	—	—	—	—
12. На выкупъ крестьянскихъ участковъ	—	—	—	—
13. На выкупъ крестьянскихъ участковъ	—	—	—	—
14. На выкупъ крестьянскихъ участковъ	—	—	—	—



Наименованіе предметовъ уѣздныхъ земскихъ повинностей.	НАЗВАІЕ УѢЗДОВЪ.								Итого по 8 уѣздамъ.	Сверхъ того въ уѣздахъ: Ахтырскомъ, Богодуховскомъ и Валковскомъ.	ВСЕГО.
	Харьковскій за 1869 г.	Купянскій.	Старобѣльскій	Зміевскій.	Изюмскій.	Волчанскій.	Сумскій за 1869 г.	Лебединскій за 1869 г.			
	Р. К.	Р. К.	Р. К.	Р. К.	Р. К.	Р. К.	Р. К.	Р. К.	Р. К.	Р. К.	Р. К.
1. На содержаніе уѣздныхъ земскихъ управъ . . . . .	9,700 —	6,796 —	8,000 —	5,000 —	5,500 —	6,016 67	7,118 50	4,585 —	52,716 17	15,023 8 <sup>1/2</sup>	67,739 25 <sup>1/2</sup>
2. На содержаніе судебныхъ мировыхъ учреждений. . . .	27,830 —	12,112 70	14,800 —	7,235 —	15,400 —	6,700 —	14,480 —	10,610 —	109,167 70	31,230 32 <sup>1/2</sup>	140,398 2 <sup>1/2</sup>
3. На содержаніе мировыхъ по крестьянскимъ дѣламъ учреждений . . . . .	3,900 —	5,300 —	8,300 —	5,600 —	5,500 —	5,355 —	3,500 —	3,900 —	41,355 —	11,836 37	53,191 37
4. На выдачу квартирныхъ становымъ приставамъ и судебнымъ слѣдователямъ . . . . .	1,000 —	380 —	360 —	360 —	360 —	264 —	336 —	322 —	3,382 —	1,001 54	4,383 54
5. На изготовленіе земскихъ окладныхъ книгъ, листовъ и проч. . . . .	500 —	—	—	—	150 —	32 —	400 —	200 —	1,282 —	364 19	1,646 19
6. На вознагражденіе чиновниковъ по сбору земскихъ суммъ . . . . .	600 —	282 8	282 9	282 9	280 70 <sup>1/4</sup>	282 8	282 8	282 9	2,573 21 <sup>1/4</sup>	728 39	3,301 60 <sup>1/4</sup>
7. На земскую почтовую и подводную повинность . . . . .	7,000 —	21,000 —	—	—	—	15,839 53	15,900 —	—	59,739 53	17,117 21	76,856 74
8. На пособіе народнымъ школамъ . . . . .	3,000 —	2,500 —	—	—	—	5,383 32	5,300 —	2,775 —	18,958 32	5,462 94	24,421 26
9. На содержаніе дома для рекрутскаго присутствія . . .	—	100 —	150 —	150 —	150 —	100 —	—	75 —	725 —	182 10	907 10
10. На содержаніе лошадей при полицейскомъ управленіи . .	—	1,008 —	1,066 67	1,040 —	2,320 —	642 —	150 —	1,400 —	7,626 67	2,185 17	9,811 84
11. На содержаніе этапныхъ помѣщеній. . . . .	—	560 —	—	—	—	—	—	—	560 —	182 10	742 10
12. На выписку сенатскихъ и губернскихъ вѣдомостей . .	—	240 —	490 50	324 —	31 50	231 —	272 50	249 —	1,838 50	546 29	2,384 79
13. На уплату страховыхъ при пересылкѣ по почтѣ земскихъ суммъ . . . . .	—	10 —	—	—	3 55 <sup>1/2</sup>	2 12	—	—	15 67 <sup>1/2</sup>	—	15 67 <sup>1/2</sup>
14. На медицинскую часть. . . . .	—	1,900 —	5,617 82	—	1,000 —	6,900 —	750 —	2,000 —	18,167 82	5,189 79	23,357 61

Наименованіе предметовъ уѣз- ныхъ земскихъ повинностей.	НАЗВАНИЕ				У ѢЗДОВЪ.				Итого по 8 уѣздамъ.	Сверхъ того, въ уѣздахъ: Ахтыр- скомъ, Богоду- ховскомъ и Вал- ковскомъ.	ВСЕГО.
	Харьковскій за 1869 г.	Купянскій.	Старобѣль- скій.	Зміевскій.	Изюмскій.	Волчанскій.	Сумскій. за 1869 г.	Лебедин- скій за 1869 г.			
	Р. К.	Р. К.	Р. К.	Р. К.	Р. К.	Р. К.	Р. К.	Р. К.			
15. На содержаніе карцеровъ для уѣздныхъ командъ. . .	—	—	—	—	—	48 —	—	—	48 —	—	48 —
16. На измѣреніе дорогъ. . .	—	—	—	—	—	150 —	—	—	150 —	—	150 —
17. На наемъ смотрителя за до- рожными сооруженіями. . .	—	—	—	—	—	—	400 —	—	400 —	—	400 —
18. На губернскія повинности.	14,427>82	2,936>62	5,013>79	2,871>65	4,514>85	2,649>71	6,698>19	4,492>24	43,604>87	6,632 —	50,236>87
Итого . . . . .	67,957>82	55,125>40	44,080>87	22,862>74	35,210>60 <sup>3/4</sup>	50,595>43	55,587>27	30,890>33	362,310>46 <sup>3/4</sup>	97,681>50	459,991<96 <sup>3/4</sup>

История болезни	Болезнь	Симптомы	Анамнез	Значение	История болезни	Лабораторные исследования	Примечания
1.01.82	Эпидемический паротит	Повышение температуры, боль в области шеи	Заболевание началось 25.12.81	100	100	0.002	50.386.87
25.12.80	Эпидемический паротит	Повышение температуры, боль в области шеи	Заболевание началось 25.12.80	100	100	0.002	50.386.87

Имя		Состояние	Возраст	Семейное положение	Имя	Состояние	Возраст	Семейное положение
1.	Харьковский	25,608	20	27,018	2.	Кулинский	19,257	20
3.	Саратовская	8,191	25	9,198	4.	Сумской	12,300	25
5.	Львовской	12,300	25	13,300	6.	Волчанской	12,300	25
7.	Харьковской	12,300	25	13,300	8.	Львовской	12,300	25
9.	Ахтырской	2,888	20	3,888	10.	Богодуховской	2,888	20
11.	Валковской	3,401	12	3,401				
		81,257	812	1,102				

**IV. РАСКЛАДКИ ГУБЕРНСКАГО И УЪЗДНЫХЪ ЗЕМСКИХЪ СБОРОВЪ.**

Раскладки по уѣздамъ: Харьковскому, Купянскому, Старобѣльскому, Зміевскому, Изюмскому, Волчанскому, Сумскому и Лебединскому заимствованы изъ свѣдѣній, доставленныхъ уѣздными управами означенныхъ уѣздовъ. За тѣмъ, раскладки по остальнымъ уѣздамъ: Ахтырскому, Богодуховскому и Валковскому составлены по приблизительнымъ соображеніямъ.

НАЗВАНІЕ УѢЗДОВЪ.	Съ торговыхъ, промышлен-ныхъ свидѣ-тельствъ, би-летовъ и па-тентовъ.		С ъ з е м е л ь.				
			Количество земли.	Стоимость. Доходность.	Н а л о г ъ.		
					Общая сумма.	На деся-тину.	
Р.	К.	Десятинъ.	Рубли.	Р.	К.	Коп.	
1. Харьковскій . . . . .	23,606	» 20	276,018	8,280,540	26,221	» 79	9,50
			552,036				
2. Купянский . . . . .	2,227	» 75	563,877	14,096,931	42,300	» 73 <sup>3</sup> / <sub>4</sub>	7,50
			845,815				
3. Старобѣльскій . . . . .	6,491	» 45	915,468	—	29,757	» 39 <sup>3</sup> / <sub>4</sub>	3,25
			915,468				
4. Зміевскій . . . . .	1,460	—	462,980	—	18,453	» 56 <sup>3</sup> / <sub>4</sub>	4,00
5. Изюмскій . . . . .	5,350	» 56 <sup>1</sup> / <sub>2</sub>	671,094	—	29,719	» 23	4,43
6. Волчанскій . . . . .	3,575	» 70	510,673	—	23,068	» 65 <sup>1</sup> / <sub>4</sub>	4,51
7. Сумскій . . . . .	4,447	» 75	263,504	—	38,860	» 84	14,74
			363,686				
8. Лебединскій . . . . .	3,756	» 70	253,488	—	22,053	» 51	8,70
			304,185				
Итого по 8 уѣздамъ..	50,916	» 11 <sup>1</sup> / <sub>2</sub>	3,917,102	—	230,435	» 72 <sup>1</sup> / <sub>2</sub>	6,00
9. Ахтырскій . . . . .	3,886	» 20	328,313	—	78,835	—	10,00
			242,559				
10. Богодуховскій . . . . .	2,918	» 85	256,937	—			
			272,969				
11. Валковскій . . . . .	3,404	» 45	203,099	—			
			215,772				
Всего . . . . .	61,125	» 61 <sup>1</sup> / <sub>2</sub>	4,705,451	—	309,270	» 72 <sup>1</sup> / <sub>2</sub>	6,50

Съ торговыхъ, фабричныхъ и промышленныхъ заведеній.		Съ городскихъ недвижимыхъ имуществъ.		Итого налоговъ.
Стоимость. Доходность.	Налогъ.	Стоимость. Доходность.	Налогъ.	
—	2,074 —	—	5,800 —	57,701 » 99
103,700		116,000		
646,643	1,839 » 94 <sup>3</sup> / <sub>4</sub>	79,912	239 » 73 <sup>3</sup> / <sub>4</sub>	46,608 » 17 <sup>1</sup> / <sub>4</sub>
38,798		4,794		
—	2,338 » 94	—	20 » 94 <sup>1</sup> / <sub>2</sub>	38,608 » 73 <sup>1</sup> / <sub>4</sub>
72,058		8,378		
—	1,296 » 50	344,186	1,720 » 93	23,930 » 99 <sup>3</sup> / <sub>4</sub>
23,268		20,651		
361,638	958 » 24 <sup>1</sup> / <sub>2</sub>	885,060	2,343 » 10	38,371 » 14
21,698		53,103		
—	—	146,748	1,755 » 37	28,399 » 72 <sup>1</sup> / <sub>4</sub>
—		48,426		
—	9,217 » 63 <sup>1</sup> / <sub>2</sub>	—	3,811 » 50	56,337 » 72 <sup>1</sup> / <sub>2</sub>
87,787		36,300		
—	3,446 » 15 <sup>1</sup> / <sub>2</sub>	—	1,781 » 12 <sup>3</sup> / <sub>4</sub>	31,037 » 49 <sup>1</sup> / <sub>4</sub>
47,533		15,858		
—	22,171 » 42 <sup>1</sup> / <sub>4</sub>	—	17,472 » 71	320,995 » 97 <sup>1</sup> / <sub>4</sub>
394,842		303,510		
—	6,302 —	281,000	2,335 —	97,681 » 50
69,368		16,860		
—		—		
—		14,500		
32,924		—		
—		—		
10,252		9,611		
—	28,473 » 42 <sup>1</sup> / <sub>4</sub>	—	19,807 » 71	418,677 » 47 <sup>1</sup> / <sub>4</sub>
507,386		344,481		

Итого расходов	От городских предприятий		От торговых предприятий	
	Итого	Доходы	Итого	Доходы
Рубль	Рубль	Копейка	Рубль	Копейка
—	—	—	—	—
108,700	5,800	110,000	2,074	108,700
616,648	239 * 78	79,913	1,829 * 04	616,648
38,738	—	4,134	—	38,738
—	30 * 91	—	2,322 * 01	—
72,058	—	8,378	—	72,058
—	1,720 * 88	314,196	1,296 * 60	—
23,368	—	20,691	—	23,368
261,638	2,348 * 10	262,000	928 * 24	261,638
21,638	—	23,103	—	21,638
—	1,725 * 27	146,748	—	—
—	—	48,428	—	—
—	8,811 * 50	—	9,217 * 68	—
87,787	—	28,300	—	87,787
—	1,721 * 12	—	2,446 * 12	—
47,233	—	12,898	—	47,233
—	17,476 * 71	—	22,171 * 42	—
304,242	—	308,910	—	304,242
—	—	321,000	—	—
69,302	—	16,860	—	69,302
—	2,322 * —	—	6,202	—
32,924	—	14,200	—	32,924
10,252	—	9,211	—	10,252
—	19,207 * 71	—	28,478 * 12	—
207,286	—	344,481	—	207,286

# ХЕРСОНСКАЯ ГУБЕРНІЯ.

## I. СМѢТА ГУБЕРНСКИХЪ ЗЕМСКИХЪ ПОВИННОСТЕЙ.

Наименованіе предметовъ губернскихъ земскихъ повинностей.

	С у м м а.	
	Рубли.	Коп.
1. На содержаніе статистическаго комитета. . . . .	2,000	—
2. На содержаніе перевоза изъ Херсона чрезъ р. Днѣпръ въ г. Алешки . . . . .	70	—
3. На содержаніе Бериславской переправы во время разлитія р. Днѣпра . . . . .	180	—
4. На содержаніе переправы чрезъ р. Ингулецъ, на дорогѣ отъ Херсона въ Бериславъ. . . . .	660	—
5. На содержаніе трехъ переправъ чрезъ р. Бугъ и Синюху въ г. Ольвіополѣ . . . . .	1,000	—
6. На содержаніе плашкотнаго моста чрезъ р. Бугъ между г. Вознесенскомъ и м. Контакузовкою, вмѣсто прежней паромной переправы. . . . .	3,499	» 98
7. На дорожныя сооруженія по уѣздамъ:		
Херсонскому . . . . .	7,745	» 54
Елисаветградскому . . . . .	13,859	» 82 <sup>1</sup> / <sub>4</sub>
Одесскому . . . . .	19,175	» 46 <sup>1</sup> / <sub>2</sub>
Александрійскому . . . . .	16,198	» 50
Тираспольскому . . . . .	175	—
Ананьевскому . . . . .	565	—

## Херсонская губернія.

	С у м м а.	
	Рубли.	Коп.
8. На прогоны и порціоны чиновникамъ строительнаго отдѣленія губернскаго правленія, командируемымъ по дѣламъ земства . . . . .	1,000	—
9. На суточное содержаніе чиновникамъ, командируемымъ внутри губерніи по дѣламъ земства.	500	—
10. На уплату страховыхъ при пересылкѣ суммъ губернскаго сбора . . . . .	250	—
11. На возвратъ въ государственный земскій сборъ употребленныхъ изъ него въ 1858 году на исправленіе въ г. Александріи моста чрезъ р. Ингуль.	396	» 20
12. На призы при конныхъ скачкахъ въ Елисаветградѣ . . . . .	571	» 42 <sup>3</sup> / <sub>4</sub>
13. На устройство тамъ же скаковаго круга . . . . .	50	—
14. На вознагражденіе Херсонскому казначейству за взиманіе губернскихъ сборовъ . . . . .	500	—
15. На уплату Государственному Банку займа въ 60 тыс. р., сдѣланнаго на постройку моста чрезъ Тилигульскій лиманъ у дер. Поповки . . . . .	2,169	—
16. На возвратъ въ суммы бывшаго 2 округа Херсонскаго поселенія денегъ, израсходованныхъ въ 1859 году на экстренное исправленіе моста чрезъ р. Высь въ Новомиргородѣ . . . . .	609	» 99
17. На содержаніе землемѣрно-таксаторскихъ классовъ . . . . .	4,500	—
18. На открытіе въ г. Одессѣ, въ видѣ опыта, выставки сельскихъ и заводскихъ произведеній . . . . .	500	—
18. На содержаніе Херсонской губернской земской управы . . . . .	22,600	—
20. 10 <sup>0</sup> / <sub>0</sub> съ суммы на содержаніе канцеляріи губернской управы, для составленія эмеритальной кассы для лицъ, служащихъ въ канцеляріи управы. . . . .	916	—
21. На заготовленіе окладныхъ книгъ, окладныхъ листовъ и другихъ свѣдѣній о губернскомъ земскомъ сборѣ . . . . .	500	—



	С у м м а.	
	Рубли.	Коп.
22. На пособіе 5-ти уѣзднымъ управамъ для стола по счетоводству, вслѣдствіе введенія новаго порядка храненія и расходованія земскихъ суммъ. . . . .	2,000	—
23. На пособіе училищу глухонѣмыхъ . . . . .	600	—
24. На пособіе Херсонской губернской гимназіи . . . . .	1,000	—
25. На пособіе Херсонской женской гимназіи . . . . .	800	—
26. На непредвидимые расходы . . . . .	4,104	» 95
Итого . . . . .	108,696	» 87 <sup>1</sup> / <sub>2</sub>

Для покрытія этой суммы имѣлся остатокъ отъ прежнихъ лѣтъ въ количествѣ . . . . . 22,492 » 95

Затѣмъ учреждены были сборы:

а) Съ 6,073,506 десятинъ земли . . . . .	36,034	» 7 <sup>3</sup> / <sub>4</sub>
б) Съ торговыхъ, промышленныхъ свидѣтельствъ, билетовъ и патентовъ . . . . .	47,134	» 95 <sup>1</sup> / <sub>2</sub>
в) Съ недвижимыхъ имуществъ вообще . . . . .	14,389	» 92 <sup>3</sup> / <sub>4</sub>
г) Сборовъ по таксамъ за проѣздъ чрезъ мосты. . . . .	9,189	» 2 <sup>1</sup> / <sub>2</sub>
Итого . . . . .	129,240	» 93 <sup>1</sup> / <sub>2</sub>

Характеристики

- 22. На поезде 6-го уровня управления при условии...
- 23. На поезде 7-го уровня управления при условии...
- 24. На поезде 8-го уровня управления при условии...
- 25. На поезде 9-го уровня управления при условии...
- 26. На поезде 10-го уровня управления при условии...

Итого	108,000 ± 87%
1) Соборы по плану на проектную стоимость	0,180 ± 3%
2) На реконструкцию существующих сооружений	14,500 ± 93%
3) На ремонт и содержание сооружений	45,100 ± 98%
4) На строительство сооружений	52,020 ± 71%
Итого	108,000 ± 87%

Всего по плану на проектную стоимость 108,000 ± 87%.

1) Соборы по плану на проектную стоимость 0,180 ± 3%.

2) На реконструкцию существующих сооружений 14,500 ± 93%.

3) На ремонт и содержание сооружений 45,100 ± 98%.

4) На строительство сооружений 52,020 ± 71%.

Итого 108,000 ± 87%.

№	Содержание	Сумма	Сумма
1.	На содержание пожарной команды	—	—
2.	На содержание конной при полевых войсках	1,200	1,200
3.	На содержание лошадей и упряжных животных в военное время	2,500	2,500
4.	На содержание мирных пограничников	4,000	4,000
5.	На нештатный состав и на содержание в отпуску	150	150
<b>II. СМѢТЫ УЪЗДНЫХЪ ЗЕМСКИХЪ ПОВИННОСТЕЙ.</b>			
6.	На содержание земскихъ управлений	400	400
7.	На нештатный состав для земскихъ управлений	300	300
8.	На нештатный состав для земскихъ управлений	300	300
9.	На нештатный состав для земскихъ управлений, состоящихъ изъ земскихъ старостъ и земскихъ старостъ	78	78
10.	На содержание земскихъ управлений	12,000	12,000
11.	На нештатный состав	2,400	2,400
12.	На нештатный состав	500	500
13.	На содержание нештатного состава	1,500	1,500
14.	На нештатный состав	1,270	1,270
15.	На нештатный состав при нештатномъ составе земскихъ соборовъ	50	50
16.	На содержание земскихъ управлений	500	500
17.	На содержание земскихъ управлений	2,000	2,000

Наименованіе предметовъ уѣздныхъ земскихъ повинностей.	НАЗВЕНІЕ УѢЗДОВЪ.												ИТОГО.	
	Одесскій.		Елисаветградскій.		Тираспольскій.		Херсонскій.		Ананьевскій.		Александрійскій.			
	Р.	К.	Р.	К.	Р.	К.	Р.	К.	Р.	К.	Р.	К.	Р.	К.
1. На отправленіе дорожной повинности . . .	—	—	—	—	—	—	3,000	—	4,653	» 96 1/2	535	—	8,188	» 96 1/2
2. На содержаніе лошадей при полицейскомъ управленіи. . . . .	1,890	» —	1,500	—	—	—	1,800	—	1,200	—	2,040	—	8,430	—
3. На содержаніе лошадей и удовлетвореніе прогонами обывателей . . . . .	8,300	» —	5,000	—	11,939	» 97 1/2	7,500	—	7,320	—	7,800	—	47,859	» 97 1/2
4. На содержаніе мировыхъ по крестьянскимъ дѣламъ учреждений . . . . .	4,880	—	9,000	—	5,765	» 9	7,500	—	6,375	—	9,500	—	43,020	» 9
5. На наемъ помѣщеній и на отопленіе и освѣщеніе рекрутскаго присутствія. . . . .	50	—	150	—	50	—	—	—	100	—	100	—	450	—
6. На вознагражденіе чиновниковъ уѣзднаго казначейства . . . . .	450	—	400	—	320	—	270	—	200	—	200	—	1,840	—
7. На наемъ квартиръ для становыхъ приставовъ . . . . .	300	—	300	—	300	—	300	—	300	—	300	—	1,800	—
8. На наемъ квартиръ судебнымъ слѣдователямъ.	200	—	300	—	199	» 99	600	—	200	—	200	—	1,699	» 99
9. На выписку губернскихъ вѣдомостей для уѣзднаго полицейскаго управленія, становыхъ приставовъ и церковныхъ приходовъ.	78	» 89	333	—	—	—	228	» 6	224	—	291	—	1,154	» 95
10. На содержаніе уѣздныхъ управъ . . . . .	13,940	—	14,500	—	7,250	—	13,500	—	8,300	—	7,775	—	65,265	—
11. На народное здравіе. . . . .	2,400	—	4,500	—	1,855	» 60	5,800	—	4,800	—	7,400	—	26,755	» 60
12. На народное образованіе . . . . .	500	—	1,350	—	100	—	—	—	885	—	3,000	—	5,835	—
13. На предотвращеніе падежей скота . . . . .	1,500	—	1,200	—	500	—	1,300	—	—	—	1,500	—	6,000	—
14. На непредвидимые расходы . . . . .	1,379	52	1,754	» 15	1,695	» 41 1/4	2,715	» 95	1,000	—	—	—	8,545	» 3 1/4
15. На уплату страховыхъ при пересылкѣ суммъ земскихъ сборовъ. . . . .	—	—	50	—	—	—	50	—	30	—	—	—	130	—
16. На содержаніе богадѣльни. . . . .	—	—	500	—	—	—	—	—	—	—	—	—	500	—
17. На устройство въ Елисаветградѣ классической мужской гимназіи. . . . .	—	—	5,000	—	—	—	—	—	—	—	—	—	5,000	—

Наименованіе предметовъ уѣздныхъ земскихъ повинностей.	НАЗВ		Н І Е У Ъ З Д О В Ъ.				ИТОГО.
	Одесскій.	Елисаветградскій.	Тираспольскій.	Херсонскій.	Ананьевскій.	Александрійскій.	
18. На содержаніе землемѣра и техникувъ при уѣздной управѣ . . . . .	—	—	Р. К. 782 15	Р. К. 600 —	Р. К. —	Р. К. 600 —	Р. К. 1,982 15
19. На составленіе капитала на истребленіе саранчи . . . . .	—	—	500 —	—	—	—	500 —
20. На заготовленіе окладныхъ листовъ . . . . .	—	—	—	100 —	—	—	100 —
21. На народное образованіе:							
а) На прогоны и суточное содержаніе двумъ членамъ отъ земства и одному отъ правительства въ Херсонскомъ уѣздномъ училищномъ совѣтѣ . . . . .	—	—	—	1,500 —	1,000 —	—	2,500 —
б) На воспитаніе 20 крестьянскихъ мальчиковъ въ Херсонскомъ уѣздномъ училищѣ.	—	—	—	1,500 —	—	—	1,500 —
в) На выдачу пособій Херсонской женской прогимназіи . . . . .	—	—	—	1,000 —	—	—	1,000 —
г) На содержаніе 2-хъ земск. школъ въ Херсонѣ	—	—	—	1,200 —	—	—	1,200 —
д) На пособіе г. Николаеву для народныхъ школъ . . . . .	—	—	—	1,000 —	—	—	1,000 —
е) На выдачу пособія Херсонской женской гимназіи, . . . . .	—	—	—	200 —	—	—	200 —
ж) На выдачу пособія Николаевской ремесленной школъ. . . . .	—	—	—	500 —	—	—	500 —
з) На выдачу пособія существующимъ въ Херсонскомъ уѣздѣ сельскимъ школамъ . . . . .	—	—	—	1,500 —	—	—	1,500 —
и) На канцелярію Херсонскаго уѣзднаго училищнаго совѣта . . . . .	—	—	—	150 —	—	—	150 —
к) На устройство ремесленной школы при Херсонскомъ уѣздномъ училищѣ . . . . .	—	—	—	300 —	—	—	300 —
л) На воспитаніе 5 мальчиковъ въ Николаевской ремесленной школъ . . . . .	—	—	—	400 —	—	—	400 —

Наименованіе предметовъ уѣздныхъ земскихъ повинностей.	Одесскій.		Елисаветградскій.		Тираспольскій.		Херсонскій.		Ананьевскій.		Александрійскій.		ИТОГО.	
	Р.	К.	Р.	К.	Р.	К.	Р.	К.	Р.	К.	Р.	К.	Р.	К.
22. На устройство сельской почты . . . . .	—	000	—	—	—	—	2,521	—	—	—	—	—	2,521	—
23. На пополненіе позаимствованій . . . . .	—	—	—	000	—	—	—	—	—	—	—	1,357	» 32	1,357 » 32
24. На приспособленіе дома для окружнаго суда.	—	001	—	—	—	—	—	—	—	—	—	2,000	—	2,000 —
25. На постройку дома въ г. Ананьевѣ для помѣщенія предполагаемаго двухкласнаго училища.	—	—	—	—	—	—	—	—	6,100	» 48	—	—	6,100	» 48
Итого . . . . .	35,868	» 41	45,837	» 15	31,258	» 21 <sup>3</sup> / <sub>4</sub>	57,035	» 1	42,688	» 44 <sup>1</sup> / <sub>2</sub>	44,598	» 32	257,285	» 55 <sup>1</sup> / <sub>4</sub>

Ученская таблица

Итого	И Е Н Т С Д О Р П			
	Английский	Французский	Немецкий	Испанский
Р. К. 2,281	Р. К. —	Р. К. 2,281	Р. К. —	Р. К. —
Р. К. 1,387	Р. К. —	Р. К. 1,387	Р. К. —	Р. К. —
Р. К. 2,000	Р. К. —	Р. К. 2,000	Р. К. —	Р. К. —
Р. К. 6,100	Р. К. —	Р. К. 6,100	Р. К. —	Р. К. —
Р. К. 257,288	Р. К. 41,298	Р. К. 12,088	Р. К. 57,039	Р. К. 217,883





	Съ торговыхъ и промышленныхъ свидѣтельствъ.				Съ земель.			Съ домовъ въ городахъ.		Съ домовъ въ уѣздахъ.		Съ фабрикъ и заводовъ.		Съ разныхъ источниковъ.		Итого.													
	Съ пилей-скихъ свидѣтельствъ.		Съ билетовъ и промышленныхъ свидѣтельствъ.		Съ патентовъ.		Итого.	Количество земли.	Стоимость. Доходность.	Общая сумма налога. На десятину	Стоимос. Доходнос.	Налогъ.	Стоимос. Доходнос.	Налогъ.	Стоимость. Доходность.		Налогъ.	Стоимость. Доходность.	Налогъ.										
	Р.	К.	Р.	К.	Р.	К.														Р.	К.	Р.	К.	Р.	К.	Р.	К.	Р.	К.
1. Одесскій . . . . .	15% 1,787	25	6% 70	20	25% 5,328	—	7,185	45	828,458	—	(1) 22,059	76	—	(2) 351	75	—	(3) 3,250	45	1,368	2,042	—	—	(4) 147	—	(5) 832	50	35,868	91	
2. Елисаветградскій .	6% —	—	6% —	—	15% —	11,000	—	1,324,009	13,240,090	—	(6) 25,581	20	1,601,379	1/8% 3,202	75	—	—	(7) 1,762	1,342	50	—	—	—	—	—	49,787	17 1/4		
3. Тираспольскій . . .	15% 1,131	—	6% 98	88	15% 3,418	50	4,648	38	577,272	—	(8) 8,660	72 1/4	594,420	1/8% 1,240	91	—	—	(9) 1,565	—	—	—	(10) 128	28	(11) 5,765	9	28,666	26		
4. Херсонскій . . . . .	15% 3,719	40	6% 1,242	48	15% 8,339	55	13,301	43	1,686,084	14,405,633	—	27,995	50 3/4	1,252,900	7,504	14 1/4	—	—	(12) 94	—	—	(13) 1,282	87	(14) 1,173	40	(15) 3,921	—	50,180	72 1/4
5. Анапьевскій . . . . .	15% —	—	6% —	—	15% —	4,670	34	811,210	10,633,208	25	(16) 3,363	19 1/2	163,733	0,2% 327	46 1/2	290,550	0,2% 581	10	(17) 4,382	—	—	(18) 1,173	40	(19) 629	026	34,408	73		
6. Александрійскій . . .	15% 914	25	6% 553	62	15% 4,724	10	6,191	97	839,292	8,904,340	—	20,013	45 1/4	443,330	3,7% 656	12	—	—	(20) 629	026	1,468	62	—	—	—	—	38,509	60	
Итого .	—	—	—	—	—	46,997	57	6,073,506	—	161,877	99	—	13,283	13 3/4	—	3,831	55	—	7,380	42 3/4	—	—	4,050	72	237,421	39 1/2			

## ПРИМѢЧАНІЯ.

- (<sup>1</sup>) Съ 126,654 д. по 4,2 к.  
 > 193,656 > > 3,15 >  
 > 508,148 > > 2,10 >
- (<sup>2</sup>) Съ 2,345 домовъ, по 15 коп. съ cadaго.
- (<sup>3</sup>) Съ 21,670 домовъ, по 15 коп. съ cadaго.
- (<sup>4</sup>) Съ 49 рыбныхъ ловель, по 3 р. съ каждой.
- (<sup>5</sup>) Съ плавень, владѣющихъ камышами, по 50 к. съ десятины, всего съ 1,665 дес.
- (<sup>6</sup>) Съ 1,166,688 дес. по 2 к.  
 > 157,321 > > 1<sup>3</sup>/<sub>4</sub> >
- (<sup>7</sup>) Съ cadaго завода отъ 50 к. до 4 р.
- (<sup>8</sup>) На мировыя по крестьянскимъ дѣламъ учрежденія.
- (<sup>9</sup>) Съ земель, находящихся подъ садами, виноградниками и огородами.
- (<sup>10</sup>) Дополнительный сборъ за освобожденіе отъ натуральныхъ повинностей.
- (<sup>11</sup>) На мировыя по крестьянскимъ дѣламъ учрежденія.
- (<sup>12</sup>) Съ сельскихъ ярмарокъ въ числѣ 5 отъ 3 р. до 10 р. съ каждой.
- (<sup>13</sup>) Съ мельницъ и маслобоенъ въ уѣздѣ, въ числѣ 613 по 1 р. — 3 р.
- (<sup>14</sup>) Съ ярмарокъ въ Тирасполѣ 10<sup>0</sup>/<sub>0</sub>.
- (<sup>15</sup>) Съ переправъ чрезъ рѣки 10<sup>0</sup>/<sub>0</sub>.
- (<sup>16</sup>) Съ камышовыхъ плавень 10<sup>0</sup>/<sub>0</sub>.
- (<sup>17</sup>) Съ рыбныхъ ловель 10<sup>0</sup>/<sub>0</sub>.
- (<sup>18</sup>) Отъ продажи лѣсовъ 10<sup>0</sup>/<sub>0</sub>.
- (<sup>19</sup>) Съ 2,396 заводовъ и мельницъ.

# ЧЕРНИГОВСКАЯ ГУБЕРНІЯ.

## І. СМЪТА ГУБЕРНСКИХЪ ЗЕМСКИХЪ ПОВИННОСТЕЙ.

Наименованіе предметовъ губернскихъ земскихъ повинностей.

	С у м м а.	
	Рубли.	Коп.
1. На устройство и исправленіе мостовъ, плотинъ и гатей на почтовыхъ и военныхъ дорогахъ . . . . .	11,891	87
2. На прогонныя и порціонныя деньги техническимъ чиновникамъ, отправляемымъ по дѣламъ земства . . . . .	300	—
3. На вознагражденіе казначействъ за приѣмъ и храненіе суммъ, принадлежащихъ земству . . . . .	2,000	—
4. На уплату страховыхъ денегъ при пересылкѣ по почтѣ суммъ, принадлежащихъ земству . . . . .	120	—
5. На суточное содержаніе чиновникамъ, командированнымъ внутри губерніи по дѣламъ земства . . . . .	500	—
6. На содержаніе губернскаго по крестьянскимъ дѣламъ присутствія и членовъ отъ правительства на мировыхъ сѣздахъ . . . . .	10,100	—
7. На содержаніе губернскаго статистическаго комитета . . . . .	1,500	—
8. На содержаніе губернской земской управы, съ канцеляріей и техниками . . . . .	21,000	—

	С у м м а.	
	Рубли.	Коп.
9. На изданіе газеты «Черниговскій Земскій Вѣстникъ» . . . . .	1,000	—
10. Издержки на народное образованіе . . . . .	4,240	—
11. Затраты на народное здравіе. . . . .	750	—
Итого . . . . .	53,401	87

На покрытіе этихъ расходовъ предположены слѣдующіе источники:

1. Остатокъ отъ прежнихъ лѣтъ . . . . .	19,214 р.	33 к.
2. Сборъ въ 1868 году. . . . .	64,416	—
Итого . . . . .	83,630 р.	33 к.

Означенныя 64,416 р. распределены между уѣздами слѣдующимъ образомъ:

Названіе уѣздовъ.	Сумма сбора.
Борзенскій . . . . .	4,148
Городницкій . . . . .	4,454
Глуховскій . . . . .	4,267
Козелецкій . . . . .	4,435
Конотопскій . . . . .	4,870
Кролевецкій . . . . .	3,145
Мглинскій . . . . .	3,859
Новгородъ-сѣверскій . . . . .	4,105
Нѣжинскій . . . . .	4,819
Новозыбковскій . . . . .	4,700
Остерскій . . . . .	3,272
Сосницкій . . . . .	4,828
Стародубскій . . . . .	4,556
Суражскій . . . . .	4,598
Черниговскій . . . . .	4,360
Итого. . . . .	64,416

Суммы, распределенныя по уѣздамъ, предоставляло уѣзднымъ земскимъ собраніямъ распределить по предметамъ обложенія.

Общая доля губернскаго сбора, подающаго на каждый уѣздъ, опре-

дѣлена по слѣдующимъ правиламъ: сложены: а) доходъ съ городскимъ недвижимыхъ имуществъ и оброчныхъ статей, показанный по раскладкамъ на 1867 годъ; б) сумма оброка, какой причитался бы съ земель по положенію 19 февраля 1861 года; в) удесетеренная стоимость гильдейскихъ свидѣтельствъ; г) учетверенная стоимость промысловыхъ и прикащичьихъ свидѣтельствъ и билетовъ; д) утроенная стоимость патентовъ съ заведеній для торговли виномъ и винокуренныхъ заводовъ. Полученныя такимъ образомъ цифры по каждому уѣзду сравнены съ общею ихъ суммою по всей губерніи. По этимъ отношеніямъ опредѣлены доли сбора, падающія на отдѣльные уѣзды, изъ общей суммы сбора 64,416 р.



Уездный земский съезд						Наименование расходов
Итого	Местный	Повыше-конный	Иван-ский	Торго-лицкий	Косовский	
60.65	45	75		75	1.50	1. На плату и ремонт дома для уездного училища
273.22	273	273	273	273		2. На содержание училища: плата за обучение, за отопление, за содержание училищных помещений
450	240	150	300	255	300	3. На плату за пользование и содержание училищных помещений
981	735	600	300	700	670	4. На содержание училищных помещений: плата за отопление, за содержание помещений
320.18	262			30	16	5. На содержание училищных помещений: плата за отопление, за содержание помещений
3.650	3.000	2.500	2.500	2.900	2.850	6. На содержание училищных помещений: плата за отопление, за содержание помещений
4.500	3.813.78	3.000	3.072	3.042	3.680	7. На содержание училищных помещений: плата за отопление, за содержание помещений
					900	8. На содержание училищных помещений: плата за отопление, за содержание помещений
					220	9. На плату за пользование и содержание училищных помещений
			2.630		2.520	10. На устройство училищных помещений: плата за отопление, за содержание помещений
		1.153	2.523.40	1.062	1.500	11. На устройство училищных помещений: плата за отопление, за содержание помещений
				300	100	12. На устройство училищных помещений: плата за отопление, за содержание помещений
						13. На плату за пользование и содержание училищных помещений: плата за отопление, за содержание помещений
					192	14. На устройство училищных помещений: плата за отопление, за содержание помещений
					100	15. На устройство училищных помещений: плата за отопление, за содержание помещений
2.330.82					400	16. На устройство училищных помещений: плата за отопление, за содержание помещений
4.102	3.923	4.700	4.813	4.454	4.432	17. На устройство училищных помещений: плата за отопление, за содержание помещений

**II. СМЪТЫ УЪДНЫХЪ ЗЕМСКИХЪ ПОВИННОСТЕЙ.**

Наименованіе предметовъ уѣздныхъ земскихъ повинностей.	Н А З В А Н					
	Козелецкій.	Городницікій.	Нѣжинскій.	Новозыбковскій.	Мглинскій.	Новгородсѣверскій.
	Р. К.	Рубли.	Р. К.	Р. К.	Р. К.	Р. К.
1. На наемъ и ремонтъ дома для рекрутскаго присутствія	1 > 50	75	—	75 —	45 —	60 > 65
2. На содержаніе бухгалтерскихъ чиновниковъ въ уѣздномъ казначействѣ для дѣлъ по земскимъ повинностямъ	272 —	272	272 —	272 —	272 —	272 —
3. На наемъ домовъ для становыхъ приставовъ и судебныхъ слѣдователей . . . . .	300 —	250	300 —	150 —	240 —	350 —
4. На содержаніе подводъ при уѣздномъ полицейскомъ управленіи . . . . .	670 —	700	900 —	600 —	735 —	991 —
5. На выписку сенатскихъ и губернскихъ вѣдомостей . . . . .	164 > 6	180	175 —	177 > 50	262 > 34	275 > 16
6. На содержаніе уѣздныхъ мировыхъ учреждений . . . . .	3,850 —	3,900	3,500 —	5,500 —	5,000 —	3,650 —
7. На содержаніе уѣздныхъ управъ . . . . .	5,650 —	5,045	6,075 —	7,000 —	3,819 > 78 <sup>1</sup> / <sub>2</sub>	4,500 —
8. На пособіе предсѣдателю за особые труды его . . . . .	900 —	—	—	—	—	—
9. На наемъ техника землемѣра при управѣ . . . . .	250 —	—	—	—	—	—
10. На устройство медицинской части въ уѣздѣ . . . . .	3,520 —	—	2,650 —	—	—	—
11. На народное образованіе . . . . .	1,500 —	1,065	3,675 > 40	1,158 —	—	—
12. На земскую почту въ уѣздѣ.	100 —	360	—	—	—	—
13. На наемъ квартиръ: помощнику исправника, смотрителю провіантскаго магазина, начальнику уѣздной команды и кварталному надзирателю	195 —	—	—	—	—	—
14. На устройство и содержаніе этапныхъ помѣщеній . . . . .	100 —	—	—	—	—	—
15. На недоборъ въ доходѣ и экстренные расходы . . . . .	400 —	—	—	—	—	2,390 > 85 <sup>1</sup> / <sub>2</sub>
16. На губернскаія повинности . . . . .	4,435 —	4,454	4,819 —	4,700 —	3,859 —	4,105 —

Итого.	И Н Е А У І Ъ В З А Д Н О В Ъ.													
	Кролевецкій.	Глуховскій.	Остерскій.	Стародубскій.	Черниговскій.	Борзенскій.	Суражскій.	Конотопскій.	Сосницкій.	Итого.				
	Р. К.	Р. К.	Руб.	Руб.	Р. К.	Р. К.	Р. К.	Р. К.	Р. К.	Р. К.				
	—	29 > 50	70	40	8 > 50	60 —	75 —	60 —	10 —	610 > 15				
	272 —	—	272	272	366 —	272 —	272 —	200 —	272 —	3,830 —				
	250 —	380 —	380	300	250 —	250 —	250 —	300 —	250 —	4,200 —				
	800 —	1,400 —	464	900	819 —	799 —	735 —	—	975 —	11,488 —				
	222 > 50	212 > 60 <sup>1</sup> / <sub>2</sub>	270	330	227 —	240 > 88 <sup>1</sup> / <sub>2</sub>	162 > 61	180 —	220 > 18	3,299 > 84				
	5,000 —	3,800 —	3,300	3,500	3,500 —	3,800 —	4,291 > 66 <sup>1</sup> / <sub>2</sub>	3,895 —	3,750 —	60,236 > 66 <sup>1</sup> / <sub>2</sub>				
	3,037 —	3,125 —	3,910	5,360	6,466 > 66	5,150 —	4,910 —	4,550 —	3,975 —	72,573 > 44 <sup>1</sup> / <sub>2</sub>				
	—	—	—	—	—	—	—	—	—	900 —				
	—	—	—	—	—	—	—	—	—	250 —				
	1,575 —	1,500 —	1,190	—	—	—	—	2,700 —	1,573 —	14,708 —				
	600 —	1,000 —	1,758	—	—	900 —	—	1,100 —	330 —	13,086 > 40				
	—	—	—	—	—	—	—	—	—	460 —				
	—	—	—	—	—	—	—	164 > 85 <sup>1</sup> / <sub>2</sub>	—	359 > 85 <sup>1</sup> / <sub>2</sub>				
	—	—	—	—	—	—	—	—	—	100 —				
	300 —	205 —	—	—	—	300 —	493 > 85 <sup>1</sup> / <sub>2</sub>	—	—	4,089 > 70 <sup>3</sup> / <sub>4</sub>				
	3,145 —	4,267 —	3,272	4,556	4,360 —	4,148 —	4,598 —	4,870 —	4,828 —	64,416 —				



Наименованіе предметовъ уѣздныхъ земскихъ повинностей.	Г О Р О Д С К І Е						И Т О Г О				
	Козелецкій.	Городницікій.	Нѣжинскій.	Новозыбковскій.	Мглинскій.	Новгородсѣверскій.	Р.	К.			
17. Въ замѣнъ матеріала для починки дорогъ . . . . .	Р. 2,136	К. 39 1/2	—	—	—	—	Р. 1,964	К. 9			
18. На содержаніе этапныхъ подводъ . . . . .	—	210	—	—	—	—	—	—			
19. На содержаніе пунетовыхъ лошадей и уплату прогоновъ обывателямъ за подводы, взимаемые чинами полиціи, судебн. слѣдователями и т. п.	—	2,755	708	75	7,000	—	1,533	—			
20. На содержаніе грунтовыхъ, почтовыхъ и военныхъ дор.	—	1,265	300	—	—	—	—	—			
21. На удовлетвореніе квартирными деньгами уѣзд. команды.	—	—	616	66	—	—	—	—			
22. На отправленіе квартирной постоянной повинности въ городъ . . . . .	—	—	—	2,000	—	—	—	—			
23. На вознагражденіе повивальныхъ бабокъ за обученіе повитухъ . . . . .	—	—	—	—	—	—	—	—			
24. На содержаніе классической прогимназіи въ г. Глуховѣ.	—	—	—	—	—	—	—	—			
25. На составленіе запаснаго капитала земства . . . . .	—	—	—	—	—	—	—	—			
26. На содержаніе Сосницкой межевой Коммисіи . . . . .	—	—	—	—	—	—	—	—			
Итого . . . . .	24,443	95 1/2	20,531	23,991	81	28,632	50	14,233	12 1/2	20,091	75 1/2

Итого.	У ъ з д о в ъ														
	Пролетцкій.	Глуховскій.	Остерскій.	Стародубскій.	Черниговскій.	Борзенскій.	Суражскій.	Конотопскій.	Сосницкій.	Р.	К.				
7,801	—	—	—	—	—	—	—	2,200	—	1,500	64				
22,093	—	—	—	—	—	—	—	—	—	—	75				
10,065	—	1,500	—	—	2,000	5,000	—	—	—	—	—				
616	—	—	—	—	—	—	—	—	—	—	66				
6,570	—	—	—	—	—	4,570	—	—	—	—	—				
70	—	70	—	—	—	—	—	—	—	—	—				
3,000	—	3,000	—	—	—	—	—	—	—	—	—				
1,400	—	1,400	—	—	—	—	—	—	—	—	—				
2,029	—	—	—	—	—	—	—	—	—	2,029	92 1/4				
308,254	50	21,889	10 1/2	14,886	15,258	17,997	16	23,189	88 1/2	15,788	12 3/4	23,306	85 1/2	23,813	74 1/4

Решетчатая решетка

Е В А Б С Д О В Р

Итого	Сочинения	Колонки кажд.	С. раз- кажд.	Решет- кажд.	Решет- кажд.	Решет- кажд.	Решет- кажд.	Решет- кажд.	Решет- кажд.	Решет- кажд.
1200	1500	200	300	400	500	600	700	800	900	1000
1000	1100	1200	1300	1400	1500	1600	1700	1800	1900	2000
800	900	1000	1100	1200	1300	1400	1500	1600	1700	1800
600	700	800	900	1000	1100	1200	1300	1400	1500	1600
400	500	600	700	800	900	1000	1100	1200	1300	1400
200	300	400	500	600	700	800	900	1000	1100	1200
100	200	300	400	500	600	700	800	900	1000	1100
50	100	150	200	250	300	350	400	450	500	550
25	50	75	100	125	150	175	200	225	250	275
12	25	37	50	62	75	87	100	112	125	137
6	12	18	25	31	37	44	50	56	62	68
3	6	9	12	15	18	22	25	28	31	34
1	2	3	4	5	6	7	8	9	10	11

НАЗВАНИЕ УЪЗДОВЪ	Въ 1907 г.		Въ 1908 г.		Въ 1909 г.		Всего
	Р.	К.	Р.	К.	Р.	К.	
1. Новороссійскій	100	85	100	85	100	85	300
2. Городищенскій	100	85	100	85	100	85	300
3. Никитинскій	100	85	100	85	100	85	300
4. Новомихайевскій	100	85	100	85	100	85	300
5. Митинскій	100	85	100	85	100	85	300
6. Новороссійскій-свѣтскій	100	85	100	85	100	85	300
7. Прозвѣдскій	100	85	100	85	100	85	300
8. Тарханскій	100	85	100	85	100	85	300
9. Остревскій	100	85	100	85	100	85	300
10. Старороссійскій	100	85	100	85	100	85	300

**III. РАСКЛАДКИ ГУБЕРНСКИХЪ И УЪЗДНЫХЪ ЗЕМСКИХЪ СБОРОВЪ.**

(\*) Показано по индивидуальному раскладу.  
 (\*\*) Тамъ же.

НАЗВАНІЕ УЪЗДОВЪ.	Налогъ съ торговыхъ документовъ.				Сборъ съ недвижной собственности въ городахъ.	Сборъ съ промышленныхъ заведеній въ уѣздахъ.	Съ земель.			Всѣхъ сборовъ.				
	Съ гильдейскихъ свидѣтельствъ.	Съ билетовъ и свидѣтельствъ.	Съ патентовъ.	Итого.			Стоимость.	Сумма сбора.	Стоимость.		Сумма налога.	Сумма налога.		
	Р.	К.	Р.	К.	Рубли.	Р.	К.	Рубли.	Р.	К.	Десятинъ.	Рубли.	Р.	К.
1. Козелецкій . . . . .	25% 409 > 85	10% 180 > 60	25% 2,675 > 38	3,265 > 83	— 13,934	684 > 17 <sup>3</sup> / <sub>4</sub>	—	1,831 > 77 <sup>1</sup> / <sub>4</sub>	207,630	—	16,541 > 41 <sup>1</sup> / <sub>4</sub>	22,323 > 19 <sup>1</sup> / <sub>4</sub>	2,136 > 39 <sup>1</sup> / <sub>2</sub>	2,136 > 39 <sup>1</sup> / <sub>2</sub>
													18,677 > 80 <sup>3</sup> / <sub>4</sub>	24,459 > 58 <sup>3</sup> / <sub>4</sub>
													9,00 коп.	
2. Городницкій . . . . .	10% 160 —	4% 137 > 94	отъ 10% до 25% 1,402 > 25	1,700 > 19	— 20,808	711 > 88	—	1,195 > 55 <sup>1</sup> / <sub>2</sub>	289,548	—	15,693 > 50 <sup>1</sup> / <sub>4</sub>	19,301 > 12 <sup>3</sup> / <sub>4</sub>	5,42 коп.	
3. Нѣжинскій . . . . .	25% 367 > 75	10% 58 > 25	25% 3,313 > 75	3,739 > 75	—	2,271 > 57	—	1,832 > 15	214,242,4	—	10,771 > 47	18,614 > 94		
4. Новозыбковскій . . . . .	15% 531 —	—	10 и 25% 1,494 > 60	2,025 > 60	1,027,177 51,358	4,416 > 87 <sup>1</sup> / <sub>2</sub>	423,131 42,313	3,643 > 7 <sup>1</sup> / <sub>2</sub>	300,706,7	4,341,094 217,054	18,669 > 93	28,755 > 48	6,21 коп.	
5. Мглинскій . . . . .	25% 653 > 12 <sup>1</sup> / <sub>2</sub>	10% 382 > 20	25% 3,125 —	4,160 > 32 <sup>1</sup> / <sub>2</sub>	200,000 10,000	450 —	—	1,146 > 69	276,391	— 196,996	8,864 > 85 <sup>1</sup> / <sub>2</sub>	14,621 > 87	3,20 коп.	
6. Новгородъ-сѣверскій . . . . .	10 и 25% 924 > 10	—	10 и 25% 3,176 > 80	4,100 > 90	— 31,709	2,061 > 14 <sup>1</sup> / <sub>4</sub>	—	901 > 23 <sup>1</sup> / <sub>4</sub>	233,777,7	— 166,533	9,422 > 99	16,486 > 31 <sup>1</sup> / <sub>2</sub>	4,03 коп.	
7. Кролевецкій . . . . .	25% 412 > 50	10% 275 > 10	25% 2,884 > 12	3,571 > 72	754,725 36,875	1,475 > 2	—	1,342 > 92	182,583,5	— 215,105	8,962 > 61	15,352 > 27	4,96 коп.	
8. Глуховскій . . . . .	10 и 25% 1,728 > 70	—	10 и 20% 3,304 —	5,032 > 70	— 14,871	594 > 86	—	2,241 > 52	237,874,5	— 368,195	14,712 > 48 <sup>1</sup> / <sub>4</sub>	22,581 > 56 <sup>1</sup> / <sub>4</sub>	6,19 коп.	
9. Остерскій . . . . .	20% 130 —	8% 205 > 4	10% 1,206 —	1,541 > 4	132,000	162 > 50	—	1,173 > 49	228,650,75	— 244,369	8,552 > 94	11,429 > 97	3,74 коп.	
10. Стародубскій . . . . .	20% 1,129 —	11% 647 > 34	20% 2,807 —	4,583 > 34	712,599 63,440	951 > 60	—	—	250,015,5	— 308,676	10,537 > 78	16,072 > 72	4,21 коп.	

(1) Показано по приблизительному расчету.

(2) Тоже.

НАЗВАНІЕ УѢЗДОВЪ.	Налогъ съ торговыхъ документовъ.				Сборъ съ мой собст- въ го
	Съ гильдей- скихъ сви- дѣтельствъ.	Съ биле- товъ и свидѣ- тельствъ.	Съ патен- товъ.	Итого.	Стоимость. Доходность.
	Р. К.	Р. К.	Р. К.	Р. К.	Рубли.
11. Черниговскій . . . . .	—	—	—	7 <sup>1</sup> / <sub>2</sub> %, 10%, 15%, 25% 4,381 > 72 <sup>1</sup> / <sub>2</sub>	— 63,853
12. Борзенскій . . . . .	25% 250	10% 251 > 65	25% 2,532 > 50	3,034 > 15	—
13. Суражскій . . . . .	—	—	—	10 и 25% 1,990 > 80	— 53,368
14. Конотопскій . . . . .	( <sup>4</sup> )	( <sup>4</sup> )	25% 2,883 > 75	2,883 > 75	323,408 16,170
15. Сосницкій . . . . .	25% 256 > 25	10% 237 > 50	25% 2,799 > 87 <sup>1</sup> / <sub>2</sub>	3,293 > 62 <sup>1</sup> / <sub>2</sub>	—
Итого . . . . .	—	—	—	49,305 > 44 <sup>1</sup> / <sub>2</sub>	—

(<sup>3</sup>) Съ 11,503 домовъ.

(<sup>4</sup>) Сборъ съ торговыхъ и промысловыхъ свидѣтельствъ, въ размѣрѣ 412 р. 25 к., не внесенъ въ

недвижи- венности родахъ.	Сборъ съ промышлен- ныхъ заведеній въ уѣздахъ.		С ъ з е м е л ь.			Всѣхъ сборовъ.
	Сумма сбора.	Стоимость. Доходность.	Сумма сбора.	Количество земли.	Стоимость. Доходность.	
Р. К.	Рубли.	Р. К.	Р. К.	Десятинъ.	Рубли.	Р. К.
3.033 > —	— 24,094	1,240 > 30	223,739,6	— 196,630	9,339 > 94 <sup>1</sup> / <sub>4</sub> 4,18 коп.	17,994 > 96 <sup>3</sup> / <sub>4</sub>
4,621 > 74 <sup>(3)</sup>	—	1.783 > 88 <sup>1</sup> / <sub>2</sub>	206,450,0	— 438,235	17,529 > 42 8,50 коп.	26,969 > 19 <sup>1</sup> / <sub>2</sub>
1,600 > 82	— 33,709	991 > 22	279,698,5	— 209,481	6,801 > 57 <sup>3</sup> / <sub>4</sub> 2,43 коп.	11,384 > 41 <sup>3</sup> / <sub>4</sub>
808 > 52	208,835 25,570	1,278 > 50	200,560,0	— 425,037	17,390 > 54 <sup>1</sup> / <sub>2</sub> 8,67 коп.	22,361 > 31 <sup>1</sup> / <sub>2</sub>
—	— 37,554	1,314 > 39	273,556,0	— 405,984	17,740 > 2 7,22 коп.	22,348 > 3 <sup>1</sup> / <sub>2</sub>
26,870 > 79 <sup>1</sup> / <sub>2</sub>	—	22,283 > 10	3,605,424,15	— 4,357,676	195,719 > 51 <sup>1</sup> / <sub>4</sub> 4,42 коп.	294,178 > 85 <sup>1</sup> / <sub>4</sub>

роспись, потому что зачтенъ плательщикамъ въ возмѣщеніе излишне взысканныхъ съ нихъ въ 1867 году денегъ.



# ЯРОСЛАВСКАЯ ГУБЕРНІЯ.

## I. СМѢТА ГУБЕРНСКИХЪ ЗЕМСКИХЪ ПОВИННОСТЕЙ.

Наименованіе предметовъ губернскихъ земскихъ  
повинностей.

	С у м м а.	
	Рубли.	Коп.
1. На ремонтъ мостовъ, трубъ и гатей, находящихся въ городскихъ дачахъ и уѣздахъ на почтовыхъ и торговыхъ трактахъ, принятыхъ на губернской земской счетъ . . . . .	4,000	—
2. На устройство Ярославско-Вологодскаго шоссе . . . . .	21,000	—
3. На содержаніе комиссіи и посредниковъ по полюбовному размежеванію . . . . .	7,175	86
4. На содержаніе особаго стола при губернскомъ управленіи Государственныхъ Имуществъ и уполномоченныхъ по размежеванію земель. . . . .	1,863	78
5. На содержаніе губернскаго статистическаго комитета . . . . .	1,800	—
6. На выписку губернскихъ вѣдомостей для полицейскихъ управленій, становыхъ приставовъ и 744 сельскихъ приходовъ . . . . .	2,322	—
7. На содержаніе губернской земской управы . . . . .	10,900	—

		С у м м а.	
		Рубли.	Коп.
8.	На непредвидимые расходы . . . . .	3,000	—
9.	На содержание губернскаго по крестьянскимъ дѣламъ присутствія . . . . .	15,200	—
Итого . . . . .		67,261	64

На покрытие этихъ расходовъ обращены остатки отъ предъидущаго года, въ количествѣ 24,498 р. 56 к.; остальная за тѣмъ сумма — 42,763 р. 8 к. назначена къ сбору.

С ЧЕТА ГЛАВНЬЯХЪ ЗЕМЛЯХЪ ПОДЪ ПОДЪ

		С у м м а.	
		Рубли.	Коп.
1.	На расходы по содержанию и содержанию по содержанию . . . . .	4,000	—
2.	На содержание Ярославско-Вологодскаго шоссе . . . . .	21,000	—
3.	На содержание и содержание по содержанию . . . . .	7,175	86
4.	На содержание особаго стола при губернскомъ . . . . .	1,863	78
5.	На содержание губернскаго статистическаго комитета . . . . .	1,800	—
6.	На расходы губернскаго статистическаго комитета . . . . .	2,323	—
7.	На содержание губернской земской управы . . . . .	10,900	—



№ уезда	Общая сумма вычетов					Всего
	Общая сумма вычетов					
	Итого	Прочие выходы	Прочие выходы	Прочие выходы	Прочие выходы	
1. Ярославский	282,072	8,072,200	749,412	3,281,012	10,082,284	1,072,200
2. Ростовский	298,284	6,822,498	660,297	1,400,201	8,882,984	1,182,200
3. Тверской	218,287	3,812,889	674,244	1,202,288	5,718,011	1,040,200
4. Владимирский	320,188	4,951,802	821,288	602,142	6,578,888	1,012,200
5. Митяевский	210,614	3,882,192	62,200	128,156	4,062,101	721,200
6. Могилевский	422,062	4,824,188	101,870	108,431	5,344,788	830,200
7. Псковский	482,059	4,782,051	20,221	202,240	5,086,921	817,200
8. Калужский	288,448	3,281,078	67,000	181,194	3,421,721	626,200
9. Данковский	181,200	3,002,288	142,277	312,877	3,372,840	672,200
10. Рязанский	222,717	4,022,281	199,424	220,044	4,662,840	822,200
Итого	2,906,870	41,242,282	3,012,287	6,482,241	52,742,280	8,072,200

**II. РАСПРЕДЕЛЕНИЕ ГУБЕРНСКАГО ЗЕМСКАГО СБОРА МЕЖДУ УЪЗДАМИ.**

Название уѣздовъ.	Недвижимыя имущества.						Въ томъ числѣ по земельнаго налога. На десятину.	Платимыя въ казну пошлыны.			Сборъ съ торговыхъ документовъ.			Сборъ съ душъ.			Итого.
	Количество земли.	Стоимость недвижимыхъ имуществъ.				Сумма налога.		Съ гильдейскихъ свидѣтельствъ въ 1866 г.	Съ патентовъ въ 1867 г.	Съ промышленныхъ свидѣтельствъ и билетовъ въ 1866 г.	Съ гильдейскихъ свидѣтельствъ.	Съ патентовъ.	Съ промышленныхъ свидѣтельствъ и билетовъ.	Населеніе уѣздовъ.	Число душъ сельскаго населенія, обложенныхъ налогами.	Сумма налога.	
		Всей земли. Одной десятины.	Промышленныхъ заведеній въ уѣздахъ.	Промышленныхъ заведеній въ городъ.	Итого.												
1. Ярославскій . . . . .	282,973	5,973,560 21 р. 11 к.	749,415	3,361,019	10,083,994	0,018% 1,815,11	1,075,2 0,38 коп.	22,240	30,205	23,950 —	10% 2,224 —	10% 3,020,50	4% 958 —	120,873	51,896	1,556 > 88	9,574 > 49
2. Ростовскій . . . . .	298,984	6,622,496 22 р. 15 к.	560,297	1,450,201	8,632,994	1,543,93	1,192,8 0,40 коп.	10,055	10,700	12,500,50	1,005,50	1,070 —	500 > 2	133,990	62,037	1,861 > 11	5,980 > 56
3. Рыбинскій . . . . .	213,385	3,313,869 15 р. 53 к.	654,244	1,809,898	5,778,011	1,040,4	596,4 0,28 коп.	11,800	18,965	13,717 —	1,180 —	1,896,50	548,68	67,024	28,029	840 > 87	5,506 > 9
4. Угличскій . . . . .	325,188	4,851,805 14 р. 92 к.	321,535	503,043	5,676,383	1,021,74	873,3 0,27 коп.	7,735	10,210	7,587,50	773,50	1,021 —	303,50	98,105	41,757	1,252 < 71	4,372 > 45
5. Мышкинскій . . . . .	210,644	3,882,169 18 р. 43 к.	55,750	128,185	4,066,104	731,89	698,7 0,33 коп.	2,370	6,470	2,550 —	237 —	647 —	102 —	78,502	32,649	979 > 47	2,697 > 36
6. Мологскій . . . . .	425,065	4,824,488 11,35 коп.	191,879	168,431	5,184,798	933,26	868,4 0,20 коп.	2,820	6,965	4,878,50	282 —	696,50	195,14	97,666	40,656	1,219 > 68	3,326 > 58
7. Пошехонскій . . . . .	462,969	4,763,951 10 р. 29 к.	99,721	233,249	5,096,921	917,44	857,5 0,19 коп.	2,100	8,725	4,848 —	210 —	872,50	193,92	96,466	41,993	1,259 > 79	3,453 > 65
8. Любимскій . . . . .	266,445	3,231,978 12 р. 13 к.	67,555	182,194	3,481,727	626,71	581,7 0,21 коп.	1,610	4,375	4,173,50	161 —	437,50	166,94	65,364	25,970	779 > 10	2,171 > 25
9. Даниловскій . . . . .	181,300	3,303,286 18 р. 22 к.	149,377	319,677	3,772,340	679,2	594,5 0,32 коп.	3,440	5,880	4,000,50	344 —	588 —	160,2	66,773	27,780	833 > 40	2,604 > 44
10. Р. Борисоглѣбскій . .	239,717	4,082,381 17 р. 03 к.	193,424	330,044	4,605,849	829,5	734,8 0,30 коп.	3,555	7,045	6,439,50	355,50	704,50	257,58	82,592	30,986	929 > 58	3,076 > 21
Итого . .	2,906,670	44,849,983	3,043,197	8,485,941	56,379,121	10,138,19	8,073 — 0,27 коп.	67,725	109,540	84,645 —	6,772,50	10,954 —	3,385,80	907,355	383,753	11,512 > 59	42,763 > 8





Наименованіе предметовъ уѣздныхъ земскихъ повинностей.	НАЗВАНІЕ			УѢЗДОВЪ.			Итого въ 6-ти уѣздахъ.	Сверхъ того, въ уѣздахъ: Угличскомъ, Мышкинскомъ, Даниловскомъ и Борисоглѣбскомъ.	ВСЕГО.
	Ярославскій.	Мологскій.	Пошехонскій.	Любимскій.	Рыбинскій.	Ростовскій.			
	Р. К.	Р. К.	Р. К.	Р. К.	Р. К.	Р. К.	Р. К.	Р. К.	Р. К.
1. На отправленіе дорожной повинности	2,000 —	3,700 —	8,100 —	3,635 > 5	7,000 —	5,187 > 90	29,622 > 95	14,854 > 73	44,477 > 68
2. На содержаніе мѣстнаго гражданскаго управленія, на наемъ лошадей для разѣздовъ мѣстныхъ чиновниковъ для препровожденія арестантовъ и на содержаніе этаповъ	6,620 —	5,149 > 35	2,213 —	3,787 > 31	6,465 —	7,725 —	31,959 > 66	15,947 —	47,906 > 66
3. На губернскія земскія повинности.	10,051 > 54 <sup>1/2</sup>	4,720 —	7,212 > 83 <sup>3/4</sup>	2,898 > 10	5,840 > 87	8,361 > 11	39,084 > 46 <sup>1/4</sup>	12,750 —	51,834 > 46 <sup>1/4</sup>
4. На уплату долга губернской земской управѣ, позаимствованнаго въ предъидущихъ годахъ . . . . .	—	—	—	7,709 > 93 <sup>1/4</sup>	—	—	7,709 > 93 <sup>1/4</sup>	—	7,709 > 93 <sup>1/4</sup>
5. На уравниеніе квартирной повинности между г. Ростовомъ и уѣздомъ . . . . .	—	—	—	—	—	6,183 > 50	6,183 > 50	—	6,183 > 50
6. На пополненіе недобора 1867 года, для удовлетворенія смѣтныхъ расходовъ того года . . . . .	—	—	—	—	—	4,855 > 93	4,855 > 93	—	4,855 > 93
7. Въ возвратъ уплатившимъ сборъ за промышленныя заведенія по гг. Ростову и Петровску . . . . .	—	—	—	—	—	1,300 > 60 <sup>3/4</sup>	1,300 > 60 <sup>3/4</sup>	—	1,300 > 60 <sup>3/4</sup>
8. На содержаніе уѣздныхъ мировыхъ учрежденій по крестьянскимъ дѣламъ	6,150 —	4,600 —	6,100 —	4,875 —	5,000 —	8,186 > 7 <sup>1/4</sup>	34,911 > 7 <sup>1/4</sup>	17,476 > 16	52,387 > 23 <sup>1/4</sup>
9. На содержаніе судебныхъ мировыхъ учрежденій . . . . .	10,917 —	6,900 —	8,950 —	7,097 > 87	8,500 —	10,484 > 40	52,849 > 27	26,541 > 92	79,391 > 19
10. На содержаніе уѣздныхъ земскихъ управъ . . . . .	5,000 —	4,200 —	5,706 —	3,616 —	7,500 —	6,860 —	32,882 —	16,493 > 13	49,375 > 13
11. На народныя училища . . . . .	2,000 —	1,500 —	3,185 —	1,500 —	3,000 —	—	11,185 —	5,570 > 52	16,755 > 52
12. На медицинскую часть . . . . .	3,280 —	5,000 —	3,780 —	2,335 —	2,000 —	7,540 —	23,935 —	12,014 > 86	35,949 > 86
13. На общественное призрѣніе . . . . .	—	—	—	250 —	300 —	—	550 —	327 > 68	877 > 68
Итого . . . . .	46,018 > 54 <sup>1/2</sup>	35,769 > 35	45,246 > 83 <sup>3/4</sup>	37,704 > 26 <sup>1/4</sup>	45,605 > 87	66,684 > 52	277,029 > 38 <sup>1/2</sup>	121,976 —	399,005 > 38 <sup>1/4</sup>

У С Т Р О В Я

Исторический	Индустриальный	Ресурсный	Итого по		Средняя температура в течение года	Всего осадков
			УС	УР		
37,704,38,14	45,605,87	66,684,52	277,029,38,14	121,976	—	300,000,38,14
3,616	—	—	32,882	—	16,433,13	49,275,13
7,087,87	8,500	10,484,40	26,070,27	36,241,92	—	52,321,19
4,875	—	8,186,7,14	34,911,7,14	17,476,16	—	52,387,23,14
—	—	1,300,60,14	1,300,60,14	—	—	1,300,60,14
—	—	4,825,93	4,825,93	—	—	4,825,93
—	—	6,123,50	6,123,50	—	—	6,123,50
2,700,92,14	—	—	2,700,92,14	—	—	2,700,92,14
2,803,10	5,810,87	8,221,11	36,084,48,14	12,750	—	51,834,16,14
2,727,31	6,466	7,722	27,939,66	12,947	—	47,908,66
2,632,6	7,006	9,187,90	29,622,92	14,824,73	—	44,447,68

Имя		Имя		Имя		Имя		Имя	Имя	Имя	Имя
Имя	Имя	Имя	Имя	Имя	Имя	Имя	Имя				
1	2	3	4	5	6	7	8	9	10	11	12
13	14	15	16	17	18	19	20	21	22	23	24
25	26	27	28	29	30	31	32	33	34	35	36
37	38	39	40	41	42	43	44	45	46	47	48
49	50	51	52	53	54	55	56	57	58	59	60
61	62	63	64	65	66	67	68	69	70	71	72
73	74	75	76	77	78	79	80	81	82	83	84
85	86	87	88	89	90	91	92	93	94	95	96
97	98	99	100	101	102	103	104	105	106	107	108

**IV. РАСКЛАДКИ ГУБЕРНСКИХЪ И УЪЗДНЫХЪ ЗЕМСКИХЪ СБОРОВЪ.**

Раскладки по уѣздамъ: Ярославскому, Мологскому, Пошехонскому, Любимскому, Рыбинскому и Ростовскому заимствованы изъ свѣдѣній, доставленныхъ губернской и уѣздными управами поименованныхъ уѣздовъ. За тѣмъ, раскладки по остальнымъ уѣздамъ Угличскому, Мышкинскому, Даниловскому и Борисоглѣбскому, составлены по приблизительнымъ соображеніямъ.

НАЗВАНИЕ УЪЗДОВЪ.	Съ торговыхъ, промышленныхъ свидѣтельствъ, билетовъ и патентовъ.	С ъ з е м е л ь.								Съ недвижимыхъ имуществъ.			Съ торговыхъ и промышленныхъ заведеній.				Итого налоговъ.						
		На общія земскія повинности.				На мировыя учрежденія.				Въ городахъ.		Въ уѣздахъ.	Въ городахъ.		Въ уѣздахъ.								
		Количество земли.	Стоимос. Доходнос.	Налогъ.		Количество земли.	Налогъ.		Стоимость. Доходность.	Налогъ.	Налогъ.	Стоимость. Доходность.	Налогъ.	Стоимость. Доходность.	Налогъ.								
				Въ общей суммѣ.	На десятину.		Въ общей суммѣ.	На десятину.															
Р.	К.	Десятинъ.	Руб.	Р.	К.	Коп.	Десятинъ.	Р.	К.	Коп.	Рубли.	Р.	К.	Рубли.	Рубли.	Р.	К.	Рубли.	Р.	К.			
1. Ярославскій . . .	15,398	55	282,328	4,686,803	11,800	97	4,20	276,837	7,959	16	2,90	3,397,485	8,493	71 1/4	1,575	491,001	1,227	50 1/4	977,989	2,444	97 1/4	48,899	86 3/4
			281,208																				
2. Мологскій . . . .	3,136	30	419,731	4,763,946	20,035	49	4,77	—	—	—	—	—	—	—	—	—	—	360,310	12,165	30	35,337	9	
3. Пошехонскій . . .	2,716	50	472,270	3,868,895	30,177	53	6,40	447,184	10,148	50	2,27	292,992	2,285	33	—	—	—	—	250,446	1,953	45	47,281	31
4. Любимскій . . . .	1,787	95	258,736	3,138,467	28,996	46 3/4	11,20	258,736	5,727	57 3/4	2,21	182,194	646	85	—	—	—	—	67,555	782	72 1/2	37,841	57
			—	—								10,937							—				
5. Рыбинскій . . . .	9,370	60	215,422	2,733,723	15,187	35	7,05	198,763	5,551	23 1/2	2,80	1,663,000	9,238	88 3/4	—	—	—	—	787,391	4,374	39 3/4	43,722	47
6. Ростовскій . . . .	5,945	44 1/2	283,170	4,043,094	34,063	26 3/4	12,03	273,200	10,053	78 1/2	3,68	1,446,818	12,189	44 3/4	—	—	—	—	354,303	4,585	75 1/2	66,837	70
Итого по 6 уѣздамъ.	38,355	34 1/2	1,931,657	23,234,928	140,261	7 1/2	7,26	1,454,720	39,440	25 3/4	2,71	6,982,489	32,754	22 3/4	1,575	491,001	1,227	50 1/4	2,797,994	26,306	60	279,920	3/4
7. Угличскій . . . .	5,245	—	325,188	4,851,605								503,043							321,535				
8. Мышкинскій . . .	2,465	—	210,644	3,882,169								128,185							55,750				
9. Даниловскій . . .	2,730	—	181,300	3,303,286	69,372	—	7,25	956,849	25,931	—	2,71	319,677	6,020	—	—	—	—	—	149,377	6,840	—	121,976	—
10. Борисоглѣбскій .	3,373	—	239,717	4,082,381								330,044							193,424				
Всего . . . .	52,168	34 1/2	2,888,506	39,354,569	209,633	7 1/2	7,25	2,411,569	65,371	25 3/4	2,71	8,263,438	38,774	22 3/4	1,575	491,001	1,227	50 1/4	3,518,080	33,146	60	401,896	3/4



## ПРИМЪЧАНІЯ

## КЪ РАСКЛАДКАМЪ ЗЕМСКИХЪ СВОРОВЪ.

## По Ярославскому уѣзду.

Для опредѣленія стоимости земель, онѣ раздѣлены на три разряда. Къ 1-му отнесены заливные луга; ко 2-му усадебныя, пахатныя и сѣнокосныя земли; къ 3-му выгоны, земли подъ лѣсами, кустарниками и гарями. Оцѣнка земель показана въ нижеслѣдующей таблицѣ:

	Количество земли.	Стоимость.		Доходность.	
		Всей земли.	Одной десятины.	Всей земли.	Одной десятины.
1-го разряда. . . . .	2,796	335,520 р. — к.	120 р. — к.	20,131 р. 20 к.	7 р. 20 к.
2-го > . . . . .	170,590	3,471,800 > — >	20 > — >	208,308 > — >	1 > 20 >
3-го > . . . . .	84,477	316,788 > 75 >	3 > 75 >	19,007 > 32 <sup>1</sup> / <sub>2</sub> >	— > 22 <sup>1</sup> / <sub>2</sub> >
Безъ различія разрядовъ. . . . .	24,465	562,695 > — >	23 > — >	33,761 > 70 >	1 > 38 >
Итого. . . . .	282,328	4,686,803 р. 75 к.	16 р. 60 к.	281,208 р. 22 <sup>1</sup> / <sub>2</sub> к.	— р. 99 <sup>1</sup> / <sub>2</sub> к.

По сословію, земли распределяются слѣдующимъ образомъ:

	Число десятинъ.
1. Города Ярославля (находящіяся въ арендѣ). . . . .	601
2. Посада Норскаго . . . . .	279
3. Государственныхъ крестьянъ. . . . .	79,525
4. Принадлежащія въ собственность лицамъ разнаго сословія	11,735
5. Временно-обязаннымъ крестьянамъ:	
а) принадлежащихъ въ собственность. . . . .	16,863
б) состоящихъ въ пользованіи. . . . .	85,233
6. Норской мануфактуры. . . . .	143
7. Принадлежащія дворянамъ. . . . .	82,458
8. Казенные лѣса и оброчныя статьи . . . . .	5,491
Итого. . . . .	282,328

Оклады поземельнаго налога назначены:

съ земель 1-го разряда .	30 к.
2-го »	5 »
3-го »	1 »
Безъ различія разрядовъ	6 »

При раскладкѣ сбора на мировыя учрежденія, не вошли земли, принадлежащія казнѣ, въ количествѣ 5,491 десятины.

Стоимость городскихъ недвижимыхъ имуществъ опредѣлена по оцѣнкамъ раскладочной комиссіи; а цѣнность торговыхъ и промышленныхъ заведеній по показаніямъ владѣльцевъ. Съ этой стоимости взято въ налогъ 25%. Недвижимыя имущества въ уѣздѣ обложены непосредственно назначенными окладами.

*По Мологскому уѣзду.*

Для правильнаго и равномѣрнаго обложенія земель, онѣ распределены по волостямъ, сообразно густотѣ населенія. За тѣмъ, земли каждой почти волости раздѣлены еще на разряды, предположенные самимъ владѣльцемъ. Но такъ какъ не одна густота населенія обуславливаетъ цѣнность земли, то постановлено обложить единообразнымъ подесятиннымъ сборомъ всѣ земли въ размѣрѣ  $\frac{1}{4}$  налога, приходящаго собственно съ земель, а остальные  $\frac{3}{4}$  разложить по доходу. При чемъ, всѣ жилыя и холостыя постройки, какъ въ городѣ, такъ и въ уѣздѣ, за исключеніемъ заключающихъ въ себѣ какія либо промысловыя и торговыя заведенія, вовсе освобождены отъ всякаго земскаго сбора.

Поземельный налогъ исчисленъ въ размѣрѣ:

	Количество земли.			Итого.
	Принадлежащей частнымъ лицамъ и обществамъ крестьянъ.	Принадлежащей казнѣ вѣдомства Мин. Гос. Имуществъ.	Принадлежащей удѣльному вѣдомству.	
31 $\frac{1}{3}$ к. съ десятины	3,862	209	—	4,071
15 $\frac{1}{3}$ »	514	—	—	514
15 $\frac{1}{8}$ »	512	—	—	512

## Количество земли.

	Принадлежа- щей частнымъ лицамъ и об- ществамъ кре- стьянъ.	Принадлежа- щей казнѣ вѣдомства Мин. Гос. Имуществъ.	Принадле- жащей удѣльному вѣдомству.	ИТОГО.
14 <sup>1</sup> / <sub>4</sub> к. съ десятины	605	—	—	605
11 <sup>1</sup> / <sub>3</sub> » »	591	—	—	591
10 » »	19,162	—	—	19,162
9 <sup>3</sup> / <sub>4</sub> » »	1,309	—	—	1,309
9 <sup>1</sup> / <sub>3</sub> » »	10,000	—	—	10,000
8 <sup>3</sup> / <sub>4</sub> » »	—	5,623	—	5,623
8 <sup>1</sup> / <sub>4</sub> » »	2,853	—	—	2,853
6 <sup>1</sup> / <sub>2</sub> » »	3,301	1,593	—	4,894
6 <sup>2</sup> / <sub>5</sub> » »	8,361	10,376	—	18,737
5 <sup>4</sup> / <sub>5</sub> » »	20,966	7,666	—	28,632
5 <sup>1</sup> / <sub>2</sub> » »	16,488	—	—	16,488
5 <sup>2</sup> / <sub>5</sub> » »	17,705	16,413	—	34,118
5 » »	6,657	—	—	6,657
4 <sup>2</sup> / <sub>3</sub> » »	26,713	—	—	26,713
4 <sup>1</sup> / <sub>2</sub> » »	7,648	—	—	7,648
4 » »	16,371	2,451	—	18,822
3 <sup>3</sup> / <sub>4</sub> » »	29,794	—	—	29,794
3 <sup>4</sup> / <sub>5</sub> » »	—	7,824	—	7,824
3 <sup>2</sup> / <sub>5</sub> » »	25,018	—	—	25,018
3 <sup>1</sup> / <sub>5</sub> » »	34,035	—	3,021	37,056
3 » »	5,954	—	—	5,954
2 <sup>2</sup> / <sub>3</sub> » »	18,718	—	—	18,718
2 <sup>1</sup> / <sub>2</sub> » »	10,000	—	—	10,000
2 <sup>4</sup> / <sub>5</sub> » »	—	16,170	—	16,170
2 <sup>1</sup> / <sub>3</sub> » »	38,569	—	—	38,569
2 » »	471	—	—	471
1 <sup>2</sup> / <sub>3</sub> » »	22,208	—	—	22,208
Итого. . . . .	348,385	68,325	3,021	419,731

За тѣмъ земскимъ налогомъ обложены слѣдующія помѣщенія торговыхъ и промышленныхъ заведеній:

	Число помѣщеній.	Окладъ каждаго изъ нихъ.
1. Шатровыя мельницы . . .	129	1 р. 60 к.
2. Маслобойные заводы . . .	42	1 » 40 »
3. Водяныя мельницы . . . . .	29	18 » 72 »
4. Кожевенные заводы . . . . .	9	4 » 33 <sup>1</sup> / <sub>3</sub> »
5. Кузницы . . . . .	288	— 76 »
6. Красильныя зведенія . . .	13	2 » 34 »
7. Крупяные заводы . . . . .	5	1 » 50 »
8. Кирпичные заводы . . . . .	13	2 » 70 »
9. Салотопенные заводы . . .	5	5 —
10. Овчинные заводы . . . . .	5	1 » 20 »
11. Сыроваренный заводъ . . .	1	25 —
12. Дегтярные заводы . . . . .	10	— 50 »
13. Маслобойные заводы . . .	20	2 » 40 »
14. Клеевый заводъ . . . . .	1	1 —
15. Желѣзорѣзной заводъ . . .	1	11 — »
16. Крахмальный заводъ . . . .	1	1 — »
17. Лѣсопильный заводъ . . . .	1	Необложенъ.
18. Питейные дома, постоянные дворы, штофныя лавки, трактиры отнесенные къ 1 разряду . . . . .	93	25 » 50 »
19. Такія же строенія, отнесенныя ко 2 разряду . . .	148	5 » 70 »
20. Строенія занятія оптовыми складами вина и ренсковыми погребами . . . . .	7	32 » 50 »
21. Водочные и медо-пивоваренные заводы . . . . .	2	5 » 70 »
22. Винокуренные заводы . . .	4	60 — »
23. Ярмарочныя площади . . .	50	2 » 55 »

	Число по- мѣщеній.	Окладъ каждаго изъ нихъ.
24. Перевозы . . . . .	12	9 р. 80 к.
25. Рыбныя лавки. . . . .	15	86 » 66 »
26. Судостроительныя мѣста . . . . .	80	25 — »
27. Городскія лавки. . . . .	—	—

Оклады эти были возвышены на 45<sup>1</sup>/<sub>4</sub>%.

*По Пошехонскому уѣзду.*

Всѣ земли, обложенныя налогомъ, раздѣлены на 3 разряда.

Къ 1-му разряду отнесены земли усадебныя, пахатныя и сѣнокосы; ихъ оказалось . . . . .	Десятинъ.	170,666
Ко 2-му разряду всѣ прочія размежеванныя земли; ихъ состоитъ . . . . .		244,714
Къ 3-му разряду земли ненаселенныя и неразмежеванныя; ихъ числится . . . . .		56,890
		<hr/>
		472,270

По владѣнію, земли распредѣляются слѣдующимъ образомъ:

	1-го разряда.	2-го разряда.	3-го разряда.	Итого.
1. Помѣщичьи . . . . .	22,539	118,826	43,366	184,731
2. Государственныхъ крестьянъ: принадлежащія въ собственность . . . . .	9,475	7,842	1,465	18,782
данныя въ надѣль отъ казны	12,857	6,719	2,893	22,469
Таковыя же Романово-Борисоглѣбскаго уѣзда казенныя и Демидовскаго лица . . . . .	31,146	26,282	960	58,388
3. Собственниковъ изъ временно-обязанныхъ крестьянъ. . . . .	297	400	—	697
4. Данныя въ надѣль временно-обязаннымъ крестьянамъ . . . . .	3,793	7,958	3,152	14,903
5. Купцевъ и мѣщанъ. . . . .	88,221	53,877	—	142,098
	2,147	1,981	656	4,784

6. Принадлежащія городу внѣ	1-го разряда.	2-го разряда.	3-го разряда.	Итого.
городской черты . . . . .	—	789	—	789
7. Собственные священно-цер-				
ковно-служителей . . . . .	105	98	43	246
8. Единственнаго владѣнія казны	86	19,942	4,355	24,383
<b>Итого. . .</b>	<b>170,666</b>	<b>244,714</b>	<b>56,890</b>	<b>472,270</b>

Стоимость земель: одной деся-	15 р.	5 р.	1 р. 50 к.	—
тины . . . . .				
всѣхъ земель . . . . .	—	—	—	3,868,895

Налога назначено съ земель 1-го разряда. . . . .	10,7	к. съ дес.
2-го » . . . . .	3,9	» »
3-го » . . . . .	1,17	» »

Торговля и промышленныя заведенія обложены слѣдующимъ образомъ:

I. Фабрики и заводы, кромѣ городскихъ:	Число ихъ.	Цѣнность.	Окладъ.	Сумма налога.	
		Рубли.	Съ рубля.	Руб.	Коп.
1. Винокуренные. . . . .	6	83,276	0,78%	649	» 55
2. Кожевенные. . . . .	39	8,010	0,78	62	» 47
3. Кирпичные . . . . .	10	965	0,78	7	» 52
4. Сыроваренные. . . . .	1	1,500	0,78	11	» 70
5. Лѣсопильные . . . . .	3	4,100	0,78	31	» 98
6. Бумажная фабрика . . . . .	1	1,000	0,78	7	» 80
7. Водяныя мельницы . . . . .	53	57,230	0,78	446	» 39
8. Сусальные заведенія . . . . .	2	2,550	0,78	19	» 89
			Съ предм.		
9. Вѣтренныя мельницы. . . . .	180	27,000	1 р. 17 к.	210	» 60
10. Толчеи. . . . .	620	21,700	— 27,3 к.	169	» 26
11. Кузницы. . . . .	200	3,000	— 11,7 »	23	» 40
12. Маслобойни. . . . .	60	3,000	— 39 »	23	» 40
			Съ рубля.		
13. Круподерни . . . . .	6	180	0,78%	1	» 40
14. Дегтярныя заведенія. . . . .	70	1,050	0,78	8	» 19
15. Красильныя . . . . .	10	2,485	0,78	19	» 38
<b>Итого .</b>	<b>1,261</b>	<b>217,046</b>	<b>—</b>	<b>1,692</b>	<b>» 93</b>

## II. Торговля и промышленныя

Заведенія, кромѣ городскихъ	Число ихъ.	Цѣнность.	Окладъ.	Сумма налога.	
		Рубли.	Съ рубля.	Руб.	Коп.
1. Лавки (56) и площади (4).	60	14,900	0,78%	116	» 22
			Съ предм.		
2. Питейные дома . . . . .	150	15,000	78 к.	117	—
3. Постоялые дворы . . . . .	10	1,500	1 р. 17 »	11	» 70
4. Трактиры . . . . .	10	2,000	1 » 56 »	15	» 60
Итого . .		230	33,400	—	260 » 52
Городскія недвижимыя имущества	—	292,992	0,78%	2,285	» 33

Сборъ на мировыя по крестьянскимъ дѣламъ учрежденія разложенъ слѣдующимъ образомъ:

	Стоимость.	Коп.	Всего.
Съ земель 1-го разр. . . . .	170,666 д., 2,559,990	по 4 <sup>1</sup> / <sub>20</sub>	= 6911 р. 97 к. 15 р.
2-го » . . . . .	223,983 »	1,119,915 » 1 <sup>35</sup> / <sub>100</sub>	= 3023 » 77 » 5 р.
3-го » . . . . .	52,535 »	78,802 » 4 <sup>1</sup> / <sub>10</sub>	212 » 76 »
Итого . . . . .	447,184 р.	3,758,707 »	— 10,148 р. 50 к.

## По Любимскому уѣзду.

Сборъ на мировыя по крестьянскимъ дѣламъ учрежденія разложенъ особо, на однѣ земли, а именно:

1) Съ заливныхъ луговъ . . . . .	1,514 дес. по 6	коп. съ дес., всего	90 руб. 84 к.
2) Съ земель 1-го разряда . . . . .	139,992 » » 3	» » »	4,199 » 76 »
3) » » 2-го » . . . . .	74,367 » » 1 <sup>1</sup> / <sub>2</sub>	» » »	1,115 » 0 <sup>1</sup> / <sub>2</sub> »
4) » » 3-го » . . . . .	42,862 » » 3 <sup>3</sup> / <sub>4</sub>	» » »	321 » 47 <sup>1</sup> / <sub>4</sub> »
Итого . . . . .	258,735 дес.	» — » » »	5,727 р. 57 <sup>3</sup> / <sub>4</sub> к.

На прочія повинности, раскладка принята слѣдующая:

## I. На земли.

1) съ заливныхъ луговъ,	1,514 дес., по 34 к.,	всего	514 р. 76 к.
2) съ земель 1 разряда	139,992 » » 17 »	»	23,798 » 64 »
3) » » 2 »	74,367 » » 5 »	»	3,718 » 35 »
4) » » 3 »	42,863 » » 1 <sup>1</sup> / <sub>4</sub> »	»	964 » 71 <sup>3</sup> / <sub>4</sub> »
Итого . . . . .	258,736 дес.	» — » »	28,996 » 46 <sup>3</sup> / <sub>4</sub> «

II. На торговля и промышленныя заведенія.

	Число.	Окладъ.		Сумма налога.	
1. Съ винокуреннаго завода г-на Зографъ . . . . .	1	— р.	— к.	105 р.	— коп.
2. Съ винокуреннаго завода г. Панова . . . . .	1	—	—	49	—
3. Съ кирпичныхъ заводовъ . . . . .	14	6	12 <sup>1</sup> / <sub>2</sub>	85	75
4. Съ красильныхъ заведеній . . . . .	6	6	12 <sup>1</sup> / <sub>2</sub>	36	75
5. Съ скорняжныхъ заведеній . . . . .	2	6	12 <sup>1</sup> / <sub>2</sub>	12	25
6. Съ дегтярныхъ заведеній . . . . .	102	1	22 <sup>1</sup> / <sub>2</sub>	124	95
7. Съ тракт. завед., торгующ. безъ патентовъ	6	10	50	63	—
8. Съ трактирн. завед., торгующ. по патентамъ	11	3	75	41	25
9. Съ постоянныхъ двор., безъ питейной продажи	6	3	50	21	—
10. Съ водяныхъ мельницъ . . . . .	16	6	12 <sup>1</sup> / <sub>2</sub>	98	—
11. Съ вѣтренныхъ мельницъ . . . . .	18	2	45	44	10
12. Съ маслобойныхъ заводовъ . . . . .	15	2	45	36	75
13. Съ кузницъ . . . . .	53	1	22 <sup>1</sup> / <sub>2</sub>	64	92 <sup>1</sup> / <sub>2</sub>
Итого . . . . .	251	—	—	782 р.	72 <sup>1</sup> / <sub>2</sub> коп.

III. Съ городскихъ недвижимыхъ имуществъ.

Съ доходности, пониженной на 35<sup>0</sup>/<sub>100</sub>, по 5<sup>0</sup>/<sub>100</sub>, что составитъ, со всей доходности городскихъ имуществъ, опредѣленной въ 10,937 р. . . . . 546 р. 85 к.

По Рыбинскому уѣзду.

I. Сборъ съ земель,

Количество земли.								
Усадебной.	Поемнаго покоса.	Пашни и обыкновеннаго покоса.	Лѣса строевого.	Лѣса дровяного.	Выгона и курстарника.	Итого.	Налогъ, считая съ стоимости <sup>6</sup> / <sub>100</sub> %.	
1. Принадлежащихъ лицамъ всѣхъ сословій, церквамъ, обществамъ крестьянъ - собственниковъ, городу и отведенныхъ въ постоянное пользованіе временно - обязанныхъ крестьянъ . . . . .	3,622,5	2386,75	70,436,75	4783,0	50,995,0	27,519,75	159,743,75	9,592,34 <sup>1</sup> / <sub>2</sub>
Стоимость ихъ . . . . .	126,787 > 50	198,100 > 25	704,367,50 >	234,367 >	407,960 >	55,039,50	1,726,621,75	—
2. Казенныхъ, находящихся въ постоянномъ пользованіи крестьянъ, бывшихъ вѣдомства Государственныхъ Имуществъ . . . . .	697,5	4,0	20,630,75 >	—	16,607,5	1079,25	39,019,0	2033,72 <sup>1</sup> / <sub>2</sub>
Стоимость ихъ . . . . .	24,412,50 >	332 > —	206,307 > 50	—	132,860 >	2158 > 50	366,070,50	—



Количество земли.							
Усадебной.	Поемного покоса.	Пашни и обыкнов. покоса.	Лѣса строевого.	Лѣса дровяного.	Выгона и кустарника.	Итого.	Налогъ, считая съ стоимости $\frac{5}{9}\%$ .
В. Казенныхъ, находящихся въ вѣдѣніи Управленія Государственныхъ Имуществъ . . . . .	—	1883,0 >	12,301,0 >	2,416,75	59,0	16,659,75	3,561,28
Стоимость ихъ . . . . .	—	18,830 >	602,749 >	19,334 >	118	641,031,0	—
<b>Итого . . . . .</b>	<b>4,320,0</b>	<b>2390,75 &gt;</b>	<b>92,950,5 &gt;</b>	<b>17,084,0</b>	<b>70,019,25</b>	<b>28,658,0</b>	<b>215,422,5</b>
Стоимость ихъ . . . . .	151,200 >	198,432 >	929,505 >	837,116 >	560,154 >	57,316 >	2,733,723,25
Стоимость одной десятины . . . . .	35 >	83 >	10 >	49 >	8 >	2 >	—

II. Сборъ съ фабрикъ, заводовъ, промышленныхъ заведеній и другихъ имущественныхъ доходныхъ статей, какъ-то: пристаней, огородовъ, перевозовъ, ярмарокъ, базаровъ, и т. п., находящихся въ уѣздѣ (въ томъ числѣ и съ 3 перевозовъ, имѣющихся въ Рыбинскѣ), принадлежащихъ частнымъ лицамъ и обществамъ . . . . .  $\frac{5}{9}\%$  783,591 р. 50 к. 4353 р. 28 $\frac{3}{4}$  к.

Сверхъ того сборъ съ пристаней и ярмарочныхъ лавокъ, принадлежащихъ вѣдомству Государственныхъ Имуществъ . . . . . 3,800 > — 21 > 11 >

**Итого . . . . . 787,391 р. 50 к. 4,374 р. 39 $\frac{3}{4}$  к.**

Стоимость этихъ статей опредѣлена на основаніи владѣльческихъ показаній и свѣдѣній, сообщаемыхъ и провѣряемыхъ по волостямъ. Заведенія, на которыхъ производства въ теченіе года не было, равно какъ личные рабочіе промыслы, для которыхъ не требуется особыхъ заведеній, какъ-то: портные, дубильное и мелкія хозяйственныя заведенія, кузницы и толчеи, отъ налога освобождены.

III. Съ недвижимыхъ имуществъ, находящихся въ г. Рыбинскѣ по оцѣнкѣ, произведенной городской раскладочной комиссіею, съ прибавленіемъ стоимости, по опредѣленію уѣзднаго земскаго собранія, вновь выстроенныхъ зданій

послѣ той оцѣнки и стоимости по оцѣнкѣ раскладочной комиссіи зданій, которымъ кончилась 2-хъ годовичная льгота . . . . .

5/9 0/0  
1,663,000 р. 9238 р. 88<sup>3</sup>/<sub>4</sub> к.

IV. Налогъ на содержаніе крестьянскихъ учреждений разложенъ особо слѣдующимъ образомъ:

1. Съ земель, оставшихся за надѣломъ крестьянъ у помѣщиковъ и незаселенныхъ, принадлежащихъ въ частную собственность лицамъ всѣхъ сословій и крестьянскимъ обществамъ

Количество			
Земель.	Надѣловъ.	Окладъ.	Сумма сбора.
Десятины.		Съ десятины.	
77,784,75	—	3 <sup>1</sup> / <sub>2</sub> к.	2,722 р. 46 <sup>1</sup> / <sub>2</sub> к.

2. Съ душевыхъ надѣловъ крестьянъ временнообязанныхъ и собственниковъ . . . . .

18,723 7 » 1,310 р. 61 »

3. Съ душевыхъ надѣловъ, предоставленныхъ отъ казны въ постоянное пользованіе крестьянъ бывшихъ вѣдомства Государственныхъ Имуществъ . . . . .

7,688 7 » 538 » 16 »

4. За надѣлы, предоставленные въ постоянное пользованіе временно-обязанныхъ крестьянъ, съ владѣльцевъ тѣхъ надѣловъ . . . . .	—	14,000	7	980	»	—	»
<b>Итого . . .</b>	<b>—</b>	<b>—</b>	<b>—</b>	<b>5,551</b>	<b>р.</b>	<b>23<sup>1</sup>/<sub>2</sub></b>	<b>к.</b>

## По Ростовскому уѣзду.

I. На общія земскія потребности, поземельный налогъ распределенъ слѣдующимъ образомъ:

	Количество земли.	Стоимость.	Налогъ.	
	Дес.	Руб.	Руб.	Коп.
1. Съ земель принадлежащихъ лицамъ не податнаго состоянія . . . . .	77,421	782,878	6595	73 <sup>3</sup> / <sub>4</sub>
2. Собственныхъ крестьянскихъ . . . . .	11,888	139,594	1176	28
3. Надѣльныхъ крестьянъ всѣхъ наименованій . . .	179,974,25	3,005,615	25,322	31
4. Казенныхъ оброчныхъ статей . . . . .	3,917,0	48,399	407	76 <sup>1</sup> / <sub>4</sub>
5. Казенныхъ лѣсовъ . . . .	9,970,0	66,608	561	17 <sup>3</sup> / <sub>4</sub>
<b>Итого . . .</b>	<b>283,170,25</b>	<b>4,043,094</b>	<b>34,063</b>	<b>26<sup>3</sup>/<sub>4</sub></b>

II. Съ недвижимыхъ имуществъ въ городахъ:

	Число домовъ.	Стоимость.	Налогъ.	
а. Ростовѣ . . . . .	1,152	1,354,444 р.	11,411 р.	19 <sup>1</sup> / <sub>4</sub> к.
б. Петровскѣ . . . . .	269	92,374 »	778 »	25 <sup>1</sup> / <sub>2</sub> »
<b>Итого . . .</b>	<b>1,421</b>	<b>1,446,818 р.</b>	<b>12,189 р.</b>	<b>44<sup>3</sup>/<sub>4</sub> к.</b>

III. Съ фабричныхъ, торговыхъ и заводскихъ помѣщеній въ уѣздѣ, за исключеніемъ принадлежащихъ городамъ: Ростову и Петровску . . . .

354,303 р. 4,585 р. 75<sup>1</sup>/<sub>2</sub> к.

IV. Сборъ на мировыя по крестьянскимъ дѣламъ учрежденія раз-  
ложенъ слѣдующимъ образомъ:

1. Съ земель, принадлежащихъ лицамъ не податнаго состоянія . . . . .	Количество земли.	Стоимость.	Налогъ.	
	Дес.	Руб.	Руб.	Коп.
77,421	782,878	1,983	29	
2. Съ собственныхъ земель крестьянъ . . . . .	11,888	139,594	340	30 <sup>1</sup> / <sub>2</sub>
3. Съ надѣльныхъ крестьянскихъ земель . . . . .	179,974	3,005,615	7,607	58 <sup>1</sup> / <sub>2</sub>
4. Съ казенныхъ оброчныхъ статей . . . . .	3,917,0	48,399	122	60 <sup>1</sup> / <sub>2</sub>
<b>Итого . .</b>	<b>273,200,0</b>	<b>3,976,486</b>	<b>10,053</b>	<b>78<sup>1</sup>/<sub>2</sub></b>



## ОБЩІЯ ВѢДОМОСТИ

### О ГУБЕРНСКИХЪ И УѢЗДНЫХЪ ЗЕМСКИХЪ СБОРАХЪ,

#### ПОСТУПАЮЩИХЪ ВЪ КАЗНУ НАЛОГАХЪ

И ПЛАТИМЫХЪ КРЕСТЬЯНАМИ-СОБСТВЕННИКАМИ ВЫКУПНЫХЪ ПЛАТЕЖАХЪ.

1. О смѣтахъ губернскихъ и уѣздныхъ земскихъ сборовъ въ 30 губерніяхъ, въ которыхъ введены земскія учрежденія, подъ *лит. А, I*.
2. О раскладкахъ упомянутыхъ сборовъ въ означенныхъ губерніяхъ, подъ *лит. А, II*.
3. О количествѣ губернскихъ земскихъ сборовъ, существовавшихъ до открытія земскихъ учрежденій въ 30 губерніяхъ и о повинностяхъ, переданныхъ симъ учрежденіямъ, подъ *лит. Б*.
4. О денежныхъ суммахъ, недоимкахъ въ губернскихъ земскихъ сборахъ и о невыполненныхъ расходахъ, переданныхъ земскимъ учрежденіямъ, подъ *лит. В*.
5. О смѣтахъ губернскихъ земскихъ сборовъ въ губерніяхъ, въ которыхъ не введено земскихъ учрежденій, подъ *лит. Г, I*.
6. О раскладкахъ упомянутыхъ сборовъ въ тѣхъ же губерніяхъ, подъ *лит. Г, II*.
7. О податяхъ и сборахъ, вносимыхъ въ казну во всѣхъ губерніяхъ имперіи, подъ *лит. Д*.
8. Приложеніе къ сей вѣдомости, заключающее въ себѣ объясненія о податяхъ и сборахъ, вносимыхъ въ казну.

9. О числѣ выкупныхъ сдѣлокъ въ имперіи, утвержденныхъ Главнымъ Выкупнымъ Учрежденіемъ по 1 января 1870 года, подъ *лит. Е, I.*
10. О числѣ выкупныхъ актовъ, въ западныхъ губерніяхъ, утвержденныхъ Главнымъ Выкупнымъ Учрежденіемъ, подъ *лит. Е, II.*
11. О количествѣ всѣхъ прямыхъ налоговъ по губерніямъ, подъ *лит. Ж.*
12. Распредѣленіе поземельнаго сбора на земскія повинности между крестьянами и помѣщиками, подъ *лит. З.*

ОТДЕЛЪ ПЕРВЫЙ

О ПРАВАХЪ И ОБЯЗАННОСТЯХЪ ПОДДАТОКЪ

О ПРАВАХЪ И ОБЯЗАННОСТЯХЪ ПОДДАТОКЪ

О ПРАВАХЪ И ОБЯЗАННОСТЯХЪ ПОДДАТОКЪ

1. О правахъ и обязанностяхъ подданныхъ въ отношеніи поземельнаго сбора, подъ *лит. А, I.*
2. О правахъ и обязанностяхъ подданныхъ въ отношеніи поземельнаго сбора, подъ *лит. А, II.*
3. О правахъ и обязанностяхъ подданныхъ въ отношеніи поземельнаго сбора, подъ *лит. А, III.*
4. О правахъ и обязанностяхъ подданныхъ въ отношеніи поземельнаго сбора, подъ *лит. А, IV.*
5. О правахъ и обязанностяхъ подданныхъ въ отношеніи поземельнаго сбора, подъ *лит. А, V.*
6. О правахъ и обязанностяхъ подданныхъ въ отношеніи поземельнаго сбора, подъ *лит. А, VI.*
7. О правахъ и обязанностяхъ подданныхъ въ отношеніи поземельнаго сбора, подъ *лит. А, VII.*
8. О правахъ и обязанностяхъ подданныхъ въ отношеніи поземельнаго сбора, подъ *лит. А, VIII.*

# ВѢДОМОСТЬ

О СМѢТАХЪ

ГУБЕРНСКИХЪ И УЪЗДНЫХЪ ЗЕМСКИХЪ СБОРОВЪ

ВЪ 30 ГУБЕРНІЯХЪ,

ВЪ КОТОРЫХЪ ВВЕДЕНЫ ЗЕМСКІЯ УЧРЕЖДЕНІЯ.



НАЗВАНІЕ ГУБЕРНІЙ.	Наименованіе предметовъ земскихъ повинностей.											
	На содержа- ніе мѣстнаго гражданскаго управленія.	На мировыя по крестьян- скимъ дѣламъ учрежденія.	На судебныя мировыя учрежденія.	На содержа- ніе губерн- скихъ и уѣздныхъ управъ и на непредвиди- мые расходы.	На отправле- ніе подводной повинности.	На дорожную повинность.	На квартир- ную повин- ность.	На устройство медицинской части.	На народное образованіе.	На уплату долговъ.	На разные предметы.	Итого.
	Р. К.	Р. К.	Р. К.	Р. К.	Р. К.	Р. К.	Р. К.	Р. К.	Р. К.	Р. К.	Р. К.	Р. К.
<i>Владимірская.</i>												
Губернскія повинности . . . . .	9,843,94	19,300 —	—	24,900 —	—	25,042,98 <sup>1/2</sup>	—	7,785 —	6,500 —	—	—	93,371,92 <sup>1/2</sup>
Уѣздныя . . . . .	27,982,54 <sup>1/4</sup>	78,740 —	151,889,38 <sup>1/2</sup>	106,310,6 <sup>3/4</sup>	83,194,88	90,825,46 <sup>1/2</sup>	12,916,50 <sup>1/2</sup>	55,168,31	26,255 —	17,516,80 <sup>1/2</sup>	—	650,798,96
Итого . . . . .	37,826,48 <sup>1/4</sup>	98,040 —	151,889,38 <sup>1/2</sup>	131,210,6 <sup>3/4</sup>	83,194,88	115,868,45	12,916,50 <sup>1/2</sup>	62,953,31	32,755 —	17,516,80 <sup>1/2</sup>	—	744,170,88 <sup>1/2</sup>
Въ ‰‰‰ . . . . .	5,1‰	13,2‰	20,4‰	17,6‰	11,2‰	15,5‰	1,7‰	8,5‰	4,4‰	2,4‰	—	100‰
<i>Воронежская.</i>												
Губернскія повинности . . . . .	8,817,17	10,200 —	—	12,100 —	—	55,058,98	—	285 —	—	—	—	86,461,15
Уѣздныя . . . . .	24,349,54	86,775,33	123,066,49	72,807,9	155,441,16 <sup>3/4</sup>	10,386,52	—	48,988,85 <sup>3/4</sup>	34,407,67	2,790,80 <sup>3/4</sup>	400 —	559,413,47 <sup>1/4</sup>
Итого . . . . .	33,166,71	96,975,33	123,066,49	84,907,9	155,441,16 <sup>3/4</sup>	65,445,50	—	49,273,85 <sup>3/4</sup>	34,407,67	2,790,80 <sup>3/4</sup>	400 —	645,874,62 <sup>1/4</sup>
Въ ‰‰‰ . . . . .	5,1‰	15,0‰	19,1‰	13,1‰	24,1‰	10,1‰	—	7,6‰	5,4‰	0,4‰	0,1‰	100‰
<i>Вятская.</i>												
Губернскія повинности . . . . .	6,599,51	26,887,32	—	20,550 —	—	48,000 —	—	5,000 —	5,150 —	—	2,813,17	115,000 —
Уѣздныя . . . . .	12,519,84	79,195 —	—	86,128,13	263,430,18 <sup>1/4</sup>	29,787,57	4,657,28 <sup>1/2</sup>	94,559,88	90,852,97	—	650,71 <sup>3/4</sup>	661,781,57 <sup>1/2</sup>
Итого . . . . .	19,119,35	106,082,32	—	106,678,13	263,430,18 <sup>1/4</sup>	77,787,57	4,657,28 <sup>1/2</sup>	99,559,88	96,002,97	—	3,463,88 <sup>3/4</sup>	776,781,57 <sup>1/2</sup>
Въ ‰‰‰ . . . . .	2,4‰	13,7‰	—	13,7‰	33,8‰	10,0‰	0,6‰	12,8‰	12,3‰	—	0,7‰	100‰
<i>Екатеринославская.</i>												
Губернскія повинности . . . . .	17,923,48	11,430 —	—	20,511 —	—	52,625,11 <sup>1/2</sup>	—	2,744,89 <sup>1/2</sup>	5,000 —	6,471 —	—	116,705,49
Уѣздныя . . . . .	22,812,83 <sup>1/2</sup>	48,490 —	21,400 —	65,143,54	66,832 —	5,106,87 <sup>1/2</sup>	745 —	49,355 —	23,973,53	—	72,154,44 <sup>(*)</sup>	376,013,22
Итого . . . . .	40,736,31 <sup>1/2</sup>	59,920 —	21,400 —	85,654,54	66,832 —	57,731,99	745 —	52,099,89 <sup>1/2</sup>	28,973,53	6,471 —	72,154,44	492,718,71
Въ ‰‰‰ . . . . .	8,3‰	12,1‰	4,3‰	17,4‰	13,6‰	11,7‰	0,2‰	10,6‰	5,9‰	1,3‰	14,6‰	100‰

(\*) На истребленіе овражковъ.

НАЗВАНІЕ ГУБЕРНІЙ.	Наименованіе пред					
	На содержа- ніе мѣстнаго гражданскаго управленія.	На мировыя по крестьян- скимъ дѣламъ учрежденія.	На судебныя мировыя учрежденія.	На содержа- ніе губерн- скихъ и уѣздныхъ управъ и на непредвиди- мые расходы.	На отправлен- ніе подводной повинности.	
	Р. К.	Р. К.	Р. К.	Р. К.	Р. К.	
<i>Казанская.</i>						
Губернскія повинности . .	9,339 > 9	24,100 —	—	44,790 —	—	
Уѣздныя . . . . .	7,062 > 30	56,000 —	—	77,367 > 28 1/2	132,469 > 27 1/2	
Итого . . .	16,401 > 39	80,100 —	—	122,157 > 28 1/2	132,469 > 27 1/2	
Въ ‰‰‰ . .	3,1‰	15,0‰	—	22,7‰	24,6‰	
<i>Калужская.</i>						
Губернскія повинности . .	10,126 > 8	49,700 —	—	23,859 > 36	—	
Уѣздныя . . . . .	3,098 —	—	103,430 > 5	65,031 > 62 1/4	32,000 —	
Итого . . .	13,224 > 8	49,700 —	103,430 > 5	88,890 > 98 1/4	32,000 —	
Въ ‰‰‰ . .	3,4‰	12,9‰	26,8‰	23,0‰	8,2‰	
<i>Костромская.</i>						
Губернскія повинности . .	7,285 > 97	20,386 —	—	13,050 > 3	—	
Уѣздныя . . . . .	10,078 > 63 1/2	53,900 —	8,100 —	66,166 > 90 1/2	34,125 > 20	
Итого . . .	17,364 > 60 1/2	74,286 —	8,100 —	79,216 > 93 1/2	34,125 > 20	
Въ ‰‰‰ . .	5,‰	21,6‰	2,3‰	23,0‰	9,9‰	
<i>Курская.</i>						
Губернскія повинности . .	21,982 > 41	19,085 > 14	—	44,111 > 65	—	
Уѣздныя . . . . .	9,949 > 69 1/2	72,731 > 38 1/2	170,662 > 87	82,858 > 80	30,431 > 62 3/4	
Итого . . .	31,932 > 10 1/2	91,766 > 52 1/2	170,662 > 87	126,970 > 45	30,431 > 62 3/4	
Въ ‰‰‰ . .	5,6‰	16,2‰	30,1‰	22,4‰	5,4‰	

метовъ земскихъ повинностей.													
На дорожную повинность.	На квартир- ную повин- ность.	На устройство медицинской части.	На народное образованіе.	На уплату долговъ.	На разные предметы.	Итого.							
Р. К.	Р. К.	Р. К.	Р. К.	Р. К.	Р. К.	Р. К.	Р. К.	Р. К.	Р. К.	Р. К.	Р. К.	Р. К.	Р. К.
67,268 > 96 1/2	—	285 —	2,100 —	—	—	147,883 > 5 1/2							
17,605 > 6	16,400 —	56,545 > 22 1/2	23,399 —	1,938 > 37 1/4	500 —	389,286 > 51 3/4							
84,874 > 2 1/2	16,400 —	56,830 > 22 1/2	25,499 —	1,938 > 37 1/4	500 —	537,169 > 57 1/4							
15,8‰	3,0‰	10,6‰	4,7‰	0,4‰	0,1‰	100‰							
<i>Калужская.</i>													
42,176 > 18	—	285 —	—	20,000 —	—	146,146 > 62							
7,455 > 58 1/4	—	13,012 > 8	7,287 —	8,744 > 98 3/4	300 —	240,359 > 32 1/4							
49,631 > 76 1/4	—	13,297 > 8	7,287 —	28,744 > 98 3/4	300 —	386,505 > 94 1/4							
12,9‰	—	3,4‰	1,9‰	7,4‰	0,1‰	100‰							
<i>Костромская.</i>													
—	—	—	—	—	—	40,722 —							
63,694 > 24 1/2	300 —	29,940 > 40	14,350 —	23,332 > 12	—	303,987 > 50 1/2							
63,694 > 24 1/2	300 —	29,940 > 40	14,350 —	23,332 > 12	—	344,709 > 50 1/2							
18,5‰	0,1‰	8,7‰	4,1‰	6,8‰	—	100‰							
<i>Курская.</i>													
29,315 > 79 1/4	—	1,341 > 78	2,954 > 42	5,693 > 31	—	124,434 > 50 1/4							
15,700 > 91	3,693 > 50	39,113 > 93 1/2	15,059 > 96	789 > 88	2,000 —	442,992 > 56 1/4							
45,016 > 70 1/4	3,693 > 50	40,455 > 71 1/2	18,014 > 38	6,483 > 19	2,000 —	567,427 > 6 1/2							
7,9‰	0,7‰	7,1‰	3,2‰	1,1‰	0,3‰	100‰							

НАЗВАНІЕ ГУБЕРНІЙ.	Наименованіе пред					метовъ земскихъ повинностей.							
	На содержа- ніе мѣстнаго гражданскаго управленія.	На мировыя по крестьян- скимъ дѣламъ учрежденія.	На судебныя мировыя учрежденія.	На содержа- ніе губер- скихъ и уѣздныхъ управъ и на непредвиди- мые расходы	На отправле- ніе подводной повинности.	На дорожную повинность.	На квартир- ную повин- ность.	На устройство медицинской части.	На народное образование.	На уплату долговъ.	На разные предметы.	Итого.	
	Р. К.	Р. К.	Р. К.	Р. К.	Р. К.	Р. К.	Р. К.	Р. К.	Р. К.	Р. К.	Р. К.	Р. К.	Р. К.
<i>Московская.</i>													
Губернскія повинности . . . . .	28,378 > 62	23,018 > 21	— —	53,709 > 17	5,700 —	197,751 > 35 <sup>3</sup> / <sub>4</sub>	15,750 —	8,867 > 35	30,227 > 50	11,255 > 66 <sup>1</sup> / <sub>2</sub>	—	374,657 > 87 <sup>1</sup> / <sub>4</sub>	
Уѣздныя . . . . .	12,895 > 77 <sup>1</sup> / <sub>2</sub>	88,705 > 47	180,927 > 90	108,244 > 12	7,981 > 25	57,618 > 50	8,541 > 69 <sup>1</sup> / <sub>2</sub>	32,645 > 71	13,878 > 30	40,374 > 64 <sup>1</sup> / <sub>4</sub>	—	551,813 > 36 <sup>1</sup> / <sub>4</sub>	
Итого . . . . .	41,274 > 39 <sup>1</sup> / <sub>2</sub>	111,723 > 68	180,927 > 90	161,953 > 29	13,681 > 25	255,369 > 85 <sup>3</sup> / <sub>4</sub>	24,291 > 69 <sup>1</sup> / <sub>2</sub>	41,513 > 6	44,105 > 80	51,630 > 30 <sup>3</sup> / <sub>4</sub>	—	926,471 > 23 <sup>1</sup> / <sub>2</sub>	
Въ ‰‰‰ . . . . .	4,4 <sup>0</sup> / <sub>0</sub>	12,0 <sup>0</sup> / <sub>0</sub>	19,5 <sup>0</sup> / <sub>0</sub>	17,5 <sup>0</sup> / <sub>0</sub>	1,5 <sup>0</sup> / <sub>0</sub>	27,6 <sup>0</sup> / <sub>0</sub>	2,6 <sup>0</sup> / <sub>0</sub>	4,5 <sup>0</sup> / <sub>0</sub>	4,8 <sup>0</sup> / <sub>0</sub>	5,6 <sup>0</sup> / <sub>0</sub>	—	100 <sup>0</sup> / <sub>0</sub>	
<i>Нижегородская.</i>													
Губернскія повинности . . . . .	15,509 > 0 <sup>1</sup> / <sub>4</sub>	19,850 —	— —	22,900 —	— —	26,946 > 16 <sup>1</sup> / <sub>2</sub>	3,481 > 18	400 —	200 —	—	—	89,286 > 34 <sup>3</sup> / <sub>4</sub>	
Уѣздныя . . . . .	8,590 > 56	64,515 —	— —	92,947 > 95	90,491 > 80	53,614 > 55	—	34,484 > 71 <sup>3</sup> / <sub>4</sub>	9,851 > 82 <sup>1</sup> / <sub>2</sub>	28,447 > 27 <sup>3</sup> / <sub>4</sub>	9,969 > 33 <sup>1</sup> / <sub>4</sub>	392,913 > 1 <sup>1</sup> / <sub>4</sub>	
Итого . . . . .	24,099 > 56 <sup>1</sup> / <sub>4</sub>	84,365 —	— —	115,847 > 95	90,491 > 80	80,560 > 71 <sup>1</sup> / <sub>2</sub>	3,481 > 18	34,884 > 71 <sup>3</sup> / <sub>4</sub>	10,051 > 82 <sup>1</sup> / <sub>2</sub>	28,447 > 27 <sup>3</sup> / <sub>4</sub>	9,969 > 33 <sup>1</sup> / <sub>4</sub>	482,199 > 36	
Въ ‰‰‰ . . . . .	4,8 <sup>0</sup> / <sub>0</sub>	17,5 <sup>0</sup> / <sub>0</sub>	—	24,0 <sup>0</sup> / <sub>0</sub>	18,8 <sup>0</sup> / <sub>0</sub>	16,7 <sup>0</sup> / <sub>0</sub>	0,8 <sup>0</sup> / <sub>0</sub>	7,3 <sup>0</sup> / <sub>0</sub>	2,1 <sup>0</sup> / <sub>0</sub>	5,9 <sup>0</sup> / <sub>0</sub>	2,1 <sup>0</sup> / <sub>0</sub>	100 <sup>0</sup> / <sub>0</sub>	
<i>Новгородская.</i>													
Губернскія повинности . . . . .	13,490 > 51	11,000 —	— —	25,631 > 25	— —	26,442 > 74 <sup>1</sup> / <sub>2</sub>	—	5,645 —	1,600 —	—	242 > 70	84,052 > 20 <sup>1</sup> / <sub>2</sub>	
Уѣздныя . . . . .	8,459 > 16	57,722 > 50	117,953 > 40 <sup>1</sup> / <sub>4</sub>	70,176 > 16 <sup>1</sup> / <sub>2</sub>	133,387 > 16	41,745 > 18 <sup>1</sup> / <sub>4</sub>	—	28,957 > 98	5,924 —	63,290 > 84	100 —	527,716 > 39	
Итого . . . . .	21,949 > 67	68,722 > 50	117,953 > 40 <sup>1</sup> / <sub>4</sub>	95,807 > 41 <sup>1</sup> / <sub>2</sub>	133,387 > 16	68,187 > 92 <sup>3</sup> / <sub>4</sub>	—	34,602 > 98	7,524 —	63,290 > 84	342 > 70	611,768 > 59 <sup>1</sup> / <sub>2</sub>	
Въ ‰‰‰ . . . . .	3,4 <sup>0</sup> / <sub>0</sub>	11,2 <sup>0</sup> / <sub>0</sub>	19,3 <sup>0</sup> / <sub>0</sub>	15,7 <sup>0</sup> / <sub>0</sub>	21,8 <sup>0</sup> / <sub>0</sub>	11,2 <sup>0</sup> / <sub>0</sub>	—	5,7 <sup>0</sup> / <sub>0</sub>	1,2 <sup>0</sup> / <sub>0</sub>	10,4 <sup>0</sup> / <sub>0</sub>	0,1 <sup>0</sup> / <sub>0</sub>	100 <sup>0</sup> / <sub>0</sub>	
<i>Олонецкая.</i>													
Губернскія повинности . . . . .	11,913 > 96 <sup>1</sup> / <sub>4</sub>	27,096 > 25 <sup>1</sup> / <sub>4</sub>	— —	12,250 —	28,348 > 25	10,324 —	—	8,625 —	6,824 > 67 <sup>3</sup> / <sub>4</sub>	—	3,897 > 28 <sup>1</sup> / <sub>2</sub>	109,279 > 42 <sup>3</sup> / <sub>4</sub>	
Уѣздныя . . . . .	268 > 53 <sup>1</sup> / <sub>2</sub>	— —	— —	26,598 > 46 <sup>3</sup> / <sub>4</sub>	— —	— —	—	695 > 23	2,639 > 82 <sup>1</sup> / <sub>4</sub>	—	175 —	30,377 > 5 <sup>1</sup> / <sub>2</sub>	
Итого . . . . .	12,182 > 49 <sup>3</sup> / <sub>4</sub>	27,096 > 25 <sup>1</sup> / <sub>4</sub>	— —	38,848 > 46 <sup>3</sup> / <sub>4</sub>	28,348 > 25	10,324 —	—	9,320 > 23	9,464 > 50	—	4,072 > 28 <sup>1</sup> / <sub>2</sub>	139,656 > 48 <sup>1</sup> / <sub>4</sub>	
Въ ‰‰‰ . . . . .	8,9 <sup>0</sup> / <sub>0</sub>	19,4 <sup>0</sup> / <sub>0</sub>	—	27,8 <sup>0</sup> / <sub>0</sub>	20,3 <sup>0</sup> / <sub>0</sub>	7,4 <sup>0</sup> / <sub>0</sub>	—	6,6 <sup>0</sup> / <sub>0</sub>	6,7 <sup>0</sup> / <sub>0</sub>	—	2,9 <sup>0</sup> / <sub>0</sub>	100 <sup>0</sup> / <sub>0</sub>	

НАЗВАНІЕ ГУБЕРНІЙ.	Наименованіе предметовъ земскихъ повинностей.											
	На содержа- ніе мѣстнаго гражданскаго управленія.	На мировыя по крестьян- скимъ дѣламъ учрежденія.	На судебныя мировыя учрежденія.	На содержа- ніе губерн- скихъ и уѣздныхъ управъ и на непредвиди- мые расходы.	На отправле- ніе подводной повинности.	На дорожную повинность.	На квартир- ную повин- ность.	На устройство медицинской части.	На народное образованіе.	На уплату долговъ.	На разные предметы.	Итого.
	Р. К.	Р. К.	Р. К.	Р. К.	Р. К.	Р. К.	Р. К.	Р. К.	Р. К.	Р. К.	Р. К.	Р. К.
<i>Орловская.</i>												
Губернскія повинности . . .	16,843 > 24	14,685 > 14	—	17,450 —	—	15,721 > 61	—	—	—	3,000 —	—	67,699 > 99
Уѣздныя . . . . .	6,984 —	80,090 —	169,343 > 4 <sup>1</sup> / <sub>4</sub>	77,675 > 82 <sup>1</sup> / <sub>4</sub>	17,525 —	14,650 > 68	—	45,409 > 98	7,100 —	2,837 > 85	—	421,616 > 37 <sup>1</sup> / <sub>2</sub>
Итого . . .	23,827 > 24	94,775 > 14	169,343 > 4 <sup>1</sup> / <sub>4</sub>	95,125 > 82 <sup>1</sup> / <sub>4</sub>	17,525 —	30,372 > 29	—	45,409 > 98	7,100 —	2,837 > 85	3,000 —	489,316 > 36 <sup>1</sup> / <sub>2</sub>
Въ ‰‰‰ . . .	4,9‰	19,4‰	34,6‰	19,4‰	3,6‰	6,2‰	—	9,2‰	1,5‰	0,6‰	0,6‰	100,‰
<i>Пензенская.</i>												
Губернскія повинности . . .	13,179 > 45	—	—	14,740 —	—	37,420 —	—	1,500 —	—	—	—	66,839 > 45
Уѣздныя . . . . .	5,378 > 96 <sup>1</sup> / <sub>4</sub>	66,424 > 81 <sup>3</sup> / <sub>4</sub>	—	44,666 > 46	68,714 > 43	11,645 > 63	3,000	38,579 > 88	13,934 > 44 <sup>1</sup> / <sub>2</sub>	49 > 25 <sup>1</sup> / <sub>4</sub>	2,190 —	254,583 > 87 <sup>3</sup> / <sub>4</sub>
Итого . . .	18,558 > 41 <sup>1</sup> / <sub>4</sub>	66,424 > 81 <sup>3</sup> / <sub>4</sub>	—	59,406 > 46	68,714 > 43	49,065 > 63	3,000	40,079 > 88	13,934 > 44 <sup>1</sup> / <sub>2</sub>	49 > 25 <sup>1</sup> / <sub>4</sub>	2,190 —	321,423 > 32 <sup>3</sup> / <sub>4</sub>
Въ ‰‰‰ . . .	5,8‰	20,7‰	—	18,5‰	21,4‰	15,3‰	0,9‰	12,5‰	4,3‰	—	0,6‰	100,‰
<i>Полтавская.</i>												
Губернскія повинности . . .	5,832 > 24	74,575 —	—	31,842 > 23 <sup>3</sup> / <sub>4</sub>	—	52,990 > 23 <sup>1</sup> / <sub>4</sub>	—	—	—	9,804 > 53	10,417 > 75	185,461 > 99
Уѣздныя . . . . .	13,257 > 25	—	—	76,629 > 56 <sup>1</sup> / <sub>4</sub>	117,870 > 22 <sup>1</sup> / <sub>4</sub>	27,781 > 50 <sup>1</sup> / <sub>4</sub>	875	50,337 > 6 <sup>1</sup> / <sub>2</sub>	21,192 > 61 <sup>1</sup> / <sub>4</sub>	—	450 —	308,393 > 21 <sup>1</sup> / <sub>2</sub>
Итого . . .	19,089 > 49	74,575 —	—	108,471 > 80	117,870 > 22 <sup>1</sup> / <sub>4</sub>	80,771 > 73 <sup>1</sup> / <sub>2</sub>	875	50,337 > 6 <sup>1</sup> / <sub>2</sub>	21,192 > 61 <sup>1</sup> / <sub>4</sub>	9,804 > 53	10,867 > 75	493,855 > 20 <sup>1</sup> / <sub>2</sub>
Въ ‰‰‰ . . .	3,9‰	15,1‰	—	21,9‰	23,9‰	16,3‰	0,2‰	10,2‰	4,3‰	2,0‰	2,2‰	100,‰
<i>Псковская.</i>												
Губернскія повинности . . .	10,369 > 22	14,636 —	—	12,650 > 47 <sup>3</sup> / <sub>4</sub>	—	17,655 > 43 <sup>1</sup> / <sub>4</sub>	—	285 —	2,110 —	—	—	57,706 > 13
Уѣздныя . . . . .	5,300 > 23 <sup>1</sup> / <sub>2</sub>	30,956 > 25 <sup>1</sup> / <sub>2</sub>	83,271 > 6	48,051 > 22 <sup>1</sup> / <sub>2</sub>	21,740 > 37 <sup>1</sup> / <sub>2</sub>	30,660 > 74	—	10,122 > 62	16,398 > 50	—	3,945 > 36	250,446 > 37
Итого . . .	15,669 > 45 <sup>1</sup> / <sub>2</sub>	45,592 > 25 <sup>1</sup> / <sub>2</sub>	83,271 > 6	60,701 > 70 <sup>1</sup> / <sub>4</sub>	21,740 > 37 <sup>1</sup> / <sub>2</sub>	48,316 > 17 <sup>1</sup> / <sub>4</sub>	—	10,407 > 62	18,508 > 50	—	3,945 > 36	308,152 > 50
Въ ‰‰‰ . . .	5,2‰	14,8‰	27,0‰	19,7‰	7,0‰	15,6‰	—	3,4‰	6,0‰	—	1,3‰	100,‰

НАЗВАНІЕ ГУБЕРНІЙ.	Наименованіе предметовъ земскихъ повинностей.											
	На содержа- ніе мѣстнаго гражданскаго управленія.	На мировыя по крестьян- скимъ дѣламъ учрежденія.	На судебныя мировыя учрежденія.	На содержа- ніе губер- нскихъ и уѣздныхъ управъ и на непредвиди- мые расходы.	На отправле- ніе подводной повинности.	На дорожную повинность.	На квартир- ную повин- ность.	На устройство медицинской части.	На народное образованіе.	На уплату долговъ.	На разныя предметы.	Итого.
	Р. К.	Р. К.	Р. К.	Р. К.	Р. К.	Р. К.	Р. К.	Р. К.	Р. К.	Р. К.	Р. К.	Р. К.
<i>Рязанская.</i>												
Губернскія повинности . . . . .	12,363,47	11,000 —	—	18,150 —	—	10,999,65	—	—	16,829,50	—	—	69,342,62
Уѣздныя . . . . .	7,344,61	76,422,12 <sup>3</sup> / <sub>4</sub>	138,518,21 <sup>1</sup> / <sub>2</sub>	75,917,35 <sup>1</sup> / <sub>4</sub>	54,878, 1/2	53,639,79	4,607,27	27,700,66 <sup>1</sup> / <sub>4</sub>	23,636,32	18,323,99 <sup>1</sup> / <sub>4</sub>	—	480,988,34 <sup>1</sup> / <sub>2</sub>
Итого . . . . .	19,708,8	87,422,12 <sup>3</sup> / <sub>4</sub>	138,518,21 <sup>1</sup> / <sub>2</sub>	94,067,35 <sup>1</sup> / <sub>4</sub>	54,878, 1/2	64,639,44	4,607,27	27,700,66 <sup>1</sup> / <sub>4</sub>	40,465,82	18,323,99 <sup>1</sup> / <sub>4</sub>	—	550,330,96 <sup>1</sup> / <sub>2</sub>
Въ %/о . . . . .	3,6%	15,9%	25,2%	17,1%	10,0%	11,7%	0,8%	5,0%	7,4	3,3%	—	100%
<i>С.-Петербургская.</i>												
Губернскія повинности . . . . .	21,848,66	7,000 —	—	5,203, 5 <sup>1</sup> / <sub>2</sub>	—	39,219,70	—	—	—	—	—	73,271,41 <sup>1</sup> / <sub>2</sub>
Уѣздныя . . . . .	15,296,22	38,625 —	115,566,65	25,899, 3	35,485,69	13,500 —	—	10,961,40	—	88,806,92 <sup>3</sup> / <sub>4</sub>	1,769,40	345,910,31 <sup>3</sup> / <sub>4</sub>
Итого . . . . .	37,144,88	45,625 —	115,566,65	31,102,8 <sup>1</sup> / <sub>2</sub>	35,485,69	52,719,70	—	10,961,40	—	88,806,92 <sup>3</sup> / <sub>4</sub>	1,769,40	419,181,73 <sup>1</sup> / <sub>4</sub>
Въ %/о . . . . .	8,8%	10,9%	27,5%	7,5%	8,5%	12,6%	—	2,6%	—	21,2%	0,4%	100%
<i>Самарская.</i>												
Губернскія повинности . . . . .	6,558,22	68,700 —	—	29,853 —	—	14,385,90	—	8,271,50	4,900 —	—	—	132,668,62
Уѣздныя . . . . .	18,319,84 <sup>1</sup> / <sub>2</sub>	—	—	58,365,45	170,859, 9 <sup>1</sup> / <sub>4</sub>	36,222,69	—	54,230,92 <sup>1</sup> / <sub>2</sub>	44,023 —	23,997,15 <sup>1</sup> / <sub>2</sub>	—	406,018,15 <sup>3</sup> / <sub>4</sub>
Итого . . . . .	24,878, 6 <sup>1</sup> / <sub>2</sub>	68,700 —	—	88,218,45	170,859, 9 <sup>1</sup> / <sub>4</sub>	50,608,59	—	62,502,42 <sup>1</sup> / <sub>2</sub>	48,923 —	23,997,15 <sup>1</sup> / <sub>2</sub>	—	538,686,77 <sup>3</sup> / <sub>4</sub>
Въ %/о . . . . .	4,6%	12,8%	—	16,4%	31,7%	9,4%	—	11,6%	9,1	4,4%	—	100%
<i>Саратовская.</i>												
Губернскія повинности . . . . .	6,086,99	14,100 —	—	16,177 —	—	33,728,20	—	—	—	—	—	70,092,19
Уѣздныя . . . . .	16,568,13	68,483 —	—	80,833,63 <sup>1</sup> / <sub>4</sub>	164,916,31	6,001,80	16,393,25	46,873,63 <sup>1</sup> / <sub>2</sub>	12,544 —	—	1,083,34	413,697, 9 <sup>3</sup> / <sub>4</sub>
Итого . . . . .	22,655,12	82,583 —	—	97,010,63 <sup>1</sup> / <sub>4</sub>	164,916,31	39,730 —	16,393,25	46,873,63 <sup>1</sup> / <sub>2</sub>	12,544 —	—	1,083,34	483,789,28 <sup>3</sup> / <sub>4</sub>
Въ %/о . . . . .	4,7%	17,1%	—	20,1%	34,1%	8,2%	3,4%	9,6%	2,6%	—	0,2%	100%

НАЗВАНИЕ ГУБЕРНІЙ.	Наименованіе предметовъ земскихъ повинностей.											
	На содержа- ніе мѣстнаго гражданскаго управленія.	На мировыя по крестьян- скимъ дѣламъ учрежденія.	На судебныя мировыя учрежденія.	На содержа- ніе губер- скихъ и уѣздныхъ управъ и на непредвиди- мые расходы.	На отправле- ніе подводной повинности.	На дорожную повинность.	На квартир- ную повин- ность.	На устройство медицинской части.	На народное образование.	На уплату долговъ.	На разные предметы.	Итого.
	Р. К.	Р. К.	Р. К.	Р. К.	Р. К.	Р. К.	Р. К.	Р. К.	Р. К.	Р. К.	Р. К.	Р. К.
<i>Симбирская.</i>												
Губернскія повинности . .	6,209 —	58,900 —	—	14,150 —	111,688 > 54 <sup>1</sup> / <sub>2</sub>	17,599 > 56	—	170 —	2,000 —	—	—	210,717 > 10 <sup>1</sup> / <sub>2</sub>
Уѣздныя . . . . .	7,765 > 4 <sup>1</sup> / <sub>2</sub>	—	—	45,579 > 61	26,648 > 50	3,208 > 32	—	42,891 > 48 <sup>1</sup> / <sub>2</sub>	4,350 —	—	—	130,442 > 96
Итого . . .	13,974 > 4 <sup>1</sup> / <sub>2</sub>	58,900 —	—	59,729 > 61	138,337 > 4 <sup>1</sup> / <sub>2</sub>	20,807 > 88	—	43,061 > 48 <sup>1</sup> / <sub>2</sub>	6,350 —	—	—	341,160 > 6 <sup>1</sup> / <sub>2</sub>
Въ ‰‰‰ . .	4,1‰	17,3‰	—	17,5‰	40,5‰	6,1‰	—	12,6‰	1,9‰	—	—	100,‰
<i>Смоленская.</i>												
Губернскія повинности . .	10,143 > 72	11,800 —	—	16,208 > 46	—	4,150 —	—	285 —	12,767 > 63	—	—	55,354 > 81
Уѣздныя . . . . .	6,681 > 7	56,690 > 6	—	72,601 > 35 <sup>3</sup> / <sub>4</sub>	18,840 > 50	4,084 > 25	—	14,780 > 60	4,225 —	—	—	177,902 > 83 <sup>3</sup> / <sub>4</sub>
Итого . . .	16,824 > 79	68,490 > 6	—	88,809 > 81 <sup>3</sup> / <sub>4</sub>	18,840 > 50	8,234 > 25	—	15,065 > 60	16,992 > 63	—	—	233,257 > 64 <sup>3</sup> / <sub>4</sub>
Въ ‰‰‰ . .	7,2‰	29,3‰	—	38,1‰	8,1‰	3,5‰	—	6,5‰	7,3‰	—	—	100,‰
<i>Таврическая.</i>												
Губернскія повинности . .	5,585 > 68	4,640 —	—	27,250 —	—	24,866 > 32	—	600 —	6,200 —	28,388 > 34 <sup>3</sup> / <sub>4</sub>	—	97,530 > 34 <sup>3</sup> / <sub>4</sub>
Уѣздныя . . . . .	8,825 > 24	35,075 —	—	64,828 > 42 <sup>3</sup> / <sub>4</sub>	138,051 > 56	16,291 > 10	7,021 —	49,816 > 67	30,826 > 74 <sup>3</sup> / <sub>4</sub>	338 > 27 <sup>1</sup> / <sub>2</sub>	1,807 > 45	352,881 > 47
Итого . . .	14,410 > 92	39,715 —	—	92,078 > 42 <sup>3</sup> / <sub>4</sub>	138,051 > 56	41,157 > 42	7,021 —	50,416 > 67	37,026 > 74 <sup>3</sup> / <sub>4</sub>	28,726 > 62 <sup>1</sup> / <sub>4</sub>	1,807 > 45	450,411 > 81 <sup>3</sup> / <sub>4</sub>
Въ ‰‰‰ . .	3,2‰	8,9‰	—	20,5‰	30,6‰	9,1‰	1,5‰	11,2‰	8,2‰	6,4‰	0,4‰	100,‰
<i>Тамбовская.</i>												
Губернскія повинности . .	9,936 > 71 <sup>3</sup> / <sub>4</sub>	14,500 —	—	19,900 —	2,400 —	18,563 > 56	—	—	3,522 > 48 <sup>1</sup> / <sub>4</sub>	—	5,138 —	73,960 > 76
Уѣздныя . . . . .	10,955 > <sup>3</sup> / <sub>4</sub>	74,499 > 12 <sup>3</sup> / <sub>4</sub>	71,900 —	82,753 > 98	149,361 > 46 <sup>1</sup> / <sub>4</sub>	94,272 > 37	1,328 > 92 <sup>1</sup> / <sub>2</sub>	48,062 > 8 <sup>1</sup> / <sub>4</sub>	20,146 > 30 <sup>1</sup> / <sub>2</sub>	32 > 98 <sup>1</sup> / <sub>2</sub>	1,000 —	554,312 > 24 <sup>1</sup> / <sub>2</sub>
Итого . . .	20,891 > 72 <sup>1</sup> / <sub>2</sub>	88,999 > 12 <sup>3</sup> / <sub>4</sub>	71,900 —	102,653 > 98	151,761 > 46 <sup>1</sup> / <sub>4</sub>	112,835 > 93	1,328 > 92 <sup>1</sup> / <sub>2</sub>	48,062 > 8 <sup>1</sup> / <sub>4</sub>	23,668 > 78 <sup>3</sup> / <sub>4</sub>	32 > 98 <sup>1</sup> / <sub>2</sub>	6,138 —	628,273 > <sup>1</sup> / <sub>2</sub>
Въ ‰‰‰ . .	3,3‰	14,2‰	11,4‰	16,3‰	24,2‰	18,0‰	0,2‰	7,6‰	3,8‰	—	1,0‰	100,‰

НАЗВАНІЕ ГУБЕРНІЙ.	Наименованіе предметовъ земскихъ повинностей.											
	На содержа- ніе мѣстнаго гражданскаго управленія.	На мировыя по крестьян- скимъ дѣламъ учрежденія.	На судебныя мировыя учрежденія.	На содержа- ніе губерн- скихъ и уѣздныхъ управъ и на непредвиди- мые расходы.	На отправле- ніе подводной повинности.	На дорожную повинность.	На квартир- ную повин- ность.	На устройство медицинской части.	На народное образованіе.	На уплату долговъ.	На разные предметы.	Итого.
	Р. К.	Р. К.	Р. К.	Р. К.	Р. К.	Р. К.	Р. К.	Р. К.	Р. К.	Р. К.	Р. К.	Р. К.
<i>Тверская.</i>												
Губернскія повинности . .	7,736,23	12,343,93 <sup>1</sup> / <sub>2</sub>	—	25,055 —	—	70,960,1	—	333,49 <sup>1</sup> / <sub>2</sub>	5,000 —	—	—	121,428,67
Уѣздныя . . . . .	15,974,86	58,846,64	119,356,43 <sup>1</sup> / <sub>2</sub>	84,365,95 <sup>1</sup> / <sub>2</sub>	73,679,56	28,570,94	5,000 —	31,393,59 <sup>1</sup> / <sub>2</sub>	28,010 —	—	5,970,16	451,168,14 <sup>1</sup> / <sub>2</sub>
Итого . . .	23,711,9	71,190,57 <sup>1</sup> / <sub>2</sub>	119,356,43 <sup>1</sup> / <sub>2</sub>	109,420,95 <sup>1</sup> / <sub>2</sub>	73,679,56	99,530,95	5,000 —	31,727,9	33,010 —	—	5,970,16	572,596,81 <sup>1</sup> / <sub>2</sub>
Въ ‰‰‰ . .	4,1‰	12,4‰	20,8‰	19,1‰	12,9‰	17,4‰	0,9‰	5,6‰	5,8‰	—	1,0‰	100‰
<i>Тульская.</i>												
Губернскія повинности . .	16,136,63	10,075 —	—	26,645,17 <sup>1</sup> / <sub>4</sub>	—	1,745,92 <sup>3</sup> / <sub>4</sub>	—	3,660,95	3,000 —	—	2,821,20 <sup>1</sup> / <sub>4</sub>	64,084,88 <sup>1</sup> / <sub>4</sub>
Уѣздныя . . . . .	5,881,41	60,927,50	128,213,44 <sup>3</sup> / <sub>4</sub>	65,796,11 <sup>1</sup> / <sub>4</sub>	21,952,86	12,657,75	—	21,314,13 <sup>3</sup> / <sub>4</sub>	11,415,69 <sup>1</sup> / <sub>2</sub>	2,150 —	2,500 —	332,808,91 <sup>1</sup> / <sub>4</sub>
Итого . . .	22,018,4	71,002,50	128,213,44 <sup>3</sup> / <sub>4</sub>	92,441,28 <sup>1</sup> / <sub>2</sub>	21,952,86	14,403,67 <sup>3</sup> / <sub>4</sub>	—	24,975,8 <sup>3</sup> / <sub>4</sub>	14,415,69 <sup>1</sup> / <sub>2</sub>	2,150 —	5,321,20 <sup>1</sup> / <sub>4</sub>	396,893,79 <sup>1</sup> / <sub>2</sub>
Въ ‰‰‰ . .	5,5‰	18,0‰	32,3‰	23,3‰	5,5‰	3,6‰	—	6,3‰	3,7‰	0,5‰	1,3‰	100‰
<i>Харьковская.</i>												
Губернскія повинности . .	13,876,88 <sup>3</sup> / <sub>4</sub>	13,350 —	—	40,976,74 <sup>1</sup> / <sub>4</sub>	—	46,687,3	—	62,880,92 <sup>1</sup> / <sub>4</sub>	20,702,69 <sup>3</sup> / <sub>4</sub>	900 —	—	199,374,28
Уѣздныя . . . . .	11,767,13 <sup>1</sup> / <sub>4</sub>	53,191,37	140,398,2 <sup>1</sup> / <sub>2</sub>	69,401,12	86,668,58	550 —	—	23,357,61	24,421,26	—	—	409,755,9 <sup>3</sup> / <sub>4</sub>
Итого . . .	25,644,2	66,541,37	140,398,2 <sup>1</sup> / <sub>2</sub>	110,377,86 <sup>1</sup> / <sub>4</sub>	86,668,58	47,237,3	—	86,238,53 <sup>1</sup> / <sub>4</sub>	45,123,95 <sup>3</sup> / <sub>4</sub>	900 —	—	609,129,37 <sup>3</sup> / <sub>4</sub>
Въ ‰‰‰ . .	4,2‰	10,9‰	23,0‰	18,2‰	14,2‰	7,8‰	—	14,2‰	7,4‰	0,1‰	—	100‰
<i>Херсонская.</i>												
Губернскія повинности . .	3,000 —	—	—	30,370,95	—	64,129,30 <sup>3</sup> / <sub>4</sub>	—	—	6,900 —	3,175,19	1,121,42 <sup>3</sup> / <sub>4</sub>	108,696,87 <sup>1</sup> / <sub>2</sub>
Уѣздныя . . . . .	6,944,94	43,020,9	2,000 —	76,022,18 <sup>1</sup> / <sub>4</sub>	58,810,97 <sup>1</sup> / <sub>2</sub>	8,188,96 <sup>1</sup> / <sub>2</sub>	—	33,255,60	27,185,48	1,357,32	500 —	257,285,55 <sup>1</sup> / <sub>4</sub>
Итого . . .	9,944,94	43,020,9	2,000 —	106,393,13 <sup>1</sup> / <sub>4</sub>	58,810,97 <sup>1</sup> / <sub>2</sub>	72,318,27 <sup>1</sup> / <sub>4</sub>	—	33,255,60	34,085,48	4,532,51	1,621,42 <sup>3</sup> / <sub>4</sub>	365,982,42 <sup>3</sup> / <sub>4</sub>
Въ ‰‰‰ . .	2,7‰	11,8‰	0,5‰	29,1‰	16,1‰	19,8‰	—	9,1‰	9,3‰	1,2‰	0,4‰	100‰

Наименование предметовъ земскихъ повинностей.														
НАЗВАНИЕ ГУБЕРНІЙ.	На содержа- ніе мѣстнаго гражданскаго управленія.	На мировыя по крестьян- скимъ дѣламъ учрежденія.	На судебныя мировыя учрежденія.	На содержа- ніе губер- скихъ и уѣздныхъ управъ и на непредвиди- мые расходы.	На отправле- ніе подводной повинности.	На дорожную повинность.	На квартир- ную повин- ность.	На устройство медицинской части.	На народное образованіе.	На уплату долговъ.	На разные предметы.	Итого.		
												Р.	К.	
<i>Черниловская.</i>														
Губернскія повинности . . .	4,000 —	10,100 —	—	22,120 —	—	12,191,87	—	750 —	4,240 —	—	—	—	—	53,401,87
Уѣздныя . . . . .	14,329,76 <sup>3/4</sup>	60,236,66 <sup>1/2</sup>	—	77,813,15 <sup>1/4</sup>	34,141,75	17,886,12 <sup>1/2</sup>	7,166,66	14,778 —	16,086,40	—	1,400 —	—	—	243,838,52
Итого . . . . .	18,329,76 <sup>3/4</sup>	70,336,66 <sup>1/2</sup>	—	99,933,15 <sup>1/4</sup>	34,141,75	30,057,99 <sup>1/2</sup>	7,186,66	15,528 —	20,326,40	—	1,400 —	—	—	297,240,39
Въ %/о . . . . .	6,2%	23,6%	—	33,7%	11,2%	10,1%	2,4%	5,3%	7,0%	—	0,5%	—	—	100%
<i>Ярославская.</i>														
Губернскія повинности . . .	13,161,64	15,200 —	—	13,900 —	—	25,000 —	—	—	—	—	—	—	—	67,261,64
Уѣздныя . . . . .	—	52,387,23 <sup>1/4</sup>	79,391,19	49,375,13	47,906,66	44,477,68	6,183,50	36,827,54	16,755,52	13,866,47	—	—	—	347,170,92 <sup>1/4</sup>
Итого . . . . .	13,161,64	67,587,23 <sup>1/4</sup>	79,391,19	63,275,13	47,906,66	69,477,68	6,183,50	36,827,54	16,755,52	13,866,47	—	—	—	414,432,56 <sup>1/4</sup>
Въ %/о . . . . .	3,2%	16,3%	19,2%	15,3%	11,5%	16,8%	1,5%	8,9%	4,0%	3,3%	—	—	—	100%
Всего . . . . .	669,718,88 <sup>1/4</sup>	2,160,257,56 <sup>3/4</sup>	1,925,388,16 <sup>1/4</sup>	2,797,360,26	2,485,972,87	1,906,777,38 <sup>3/4</sup>	118,080,77	1,204,161,70 <sup>1/2</sup>	738,859,27	424,674, <sup>1/4</sup>	138,316,78 <sup>1/2</sup>	—	—	14,569,567,61 <sup>1/4</sup>
Въ %/о . . . . .	4,6%	14,9%	13,2%	19,2%	17,0%	13,1%	0,8%	8,3%	5,1%	2,9%	0,9%	—	—	100%





Губернскіе и уѣздн.		Е д з е м с к і е		Населеніе		Однѣ про-	
вѣдомості		вѣдомості		вѣдомості		вѣдомості	
Въ 1890 г.	Въ 1891 г.	Въ 1890 г.	Въ 1891 г.	Въ 1890 г.	Въ 1891 г.	Въ 1890 г.	Въ 1891 г.

# ВѢДОМОСТЬ

О РАСКЛАДКАХЪ

## ГУБЕРНСКИХЪ И УѢЗДНЫХЪ ЗЕМСКИХЪ СБОРОВЪ

ВЪ 30 ГУБЕРНІЯХЪ,

ВЪ КОТОРЫХЪ ВВЕДЕНЫ ЗЕМСКІЯ УЧРЕЖДЕНІЯ.

1. Владимирская	28,097,82	12,15	450,891	571,230	585,247	859	1
2. Новгородская	2,100,81	9,90	519,917	552,210	948,046	1,210	2
3. Рязанская	2,847,11	5,18	885,864	77	607,217	1,225	3
4. Костромская	21,402,95	5,62	318,218	27	2,550,987	1,225	4
5. Ивановская	12,282,42	5,20	308,029	157	2,112,912	1,118	5
6. Ярославская	1,288,22	5,28	270,246	27	7,186,712	1,449	6
7. Тверская	17,112,42	11,38	422,887	217	2,754,237	819	7
8. Московская	—	11,81	328,211	217	2,754,237	602	8
9. Нижегородская	2,519,80	7,52	389,207	22	2,287,482	928	9
10. Пензенская	1,124,21	5,28	—	—	—	—	10
11. Самарская	11,281,20	2,06	27,088	25	1,812,742	2,276	11
12. Саратовская	12,702,21	2,78	207,028	21	2,216,620	889	12
13. Симбирская	2,271,22	7,71	245,012	8	2,178,206	277,212	13
14. Тамбовская	16,201,20	2,40	322,271	69	2,226,268	228,012	14
15. Ульяновская	12,102,22	2,22	191,772	20	2,424,226	421,222	15
16. Челябинская	14,021,22	10,20	271,212	22	2,212,211	702,212	16
17. Оренбургская	2,222,21	4,22	127,221	22	2,122,212	222,212	17
18. Пермская	10,121,21	2,42	411,214	17	12,020,122	220,401	18
19. Курганская	2,222,21	2,27	202,220	22	2,222,222	211,222	19
20. Магнитогорская	12,222,22	2,42	201,222	22	2,222,222	222,222	20
21. Челябинская	2,222,21	4,22	127,221	22	2,122,212	222,212	21
22. Омская	2,222,21	4,22	127,221	22	2,122,212	222,212	22

НАЗВАНІЯ ГУБЕРНІЙ.	Общее пространство въ квадратных миляхъ.	Населеніе мужескаго пола.	Губернскіе и уѣздныя сборы.						По расчету земскихъ сборовъ причитается:		Изъ общаго количества земскихъ сборовъ причитается:									
			Съ земель.			Съ недвижимыхъ имуществъ въ городахъ.	Съ фабричныхъ, заводскихъ, торговыхъ и промышленныхъ помѣщій и разныхъ другихъ источниковъ.	Съ торговыхъ, промышленныхъ свидѣтельствъ, билетовъ и пантентовъ.	Итого.	На квадратную милю.	На каждого жителя.	На землю.	На недвижимыя имущества въ городскихъ.	На промышленныя помѣщія.	На торговые документы.					
			Количество земли.	Сумма налога.																
				Всего.	На десятиину.											На десятина.				
1. Владимірская . . . . .	859	585,347	Десятинъ. 3,711,230	Р. 450,894	К. 55 <sup>3</sup> / <sub>4</sub>	Коп. 12,15	Р. 36,037	К. 63	107,304	50 <sup>1</sup> / <sub>4</sub>	63,654	88	657,891	57 <sup>1</sup> / <sub>2</sub>	766	1 р. 12 <sup>1</sup> / <sub>2</sub>	68,5 <sup>0</sup> / <sub>100</sub>	5,4 <sup>0</sup> / <sub>100</sub>	16,4 <sup>0</sup> / <sub>100</sub>	9,7 <sup>0</sup> / <sub>100</sub>
2. Воронежская . . . . .	1,210	948,046	5,555,840	549,947	64 <sup>1</sup> / <sub>2</sub>	9,90	8,450	83 <sup>3</sup> / <sub>4</sub>	36,529	95 <sup>1</sup> / <sub>4</sub>	71,410	88 <sup>1</sup> / <sub>4</sub>	666,339	31 <sup>3</sup> / <sub>4</sub>	551	70	82,5 <sup>0</sup> / <sub>100</sub>	1,3 <sup>0</sup> / <sub>100</sub>	5,5 <sup>0</sup> / <sub>100</sub>	10,7 <sup>0</sup> / <sub>100</sub>
3. Вятская . . . . .	2,605	1,048,973	13,488,733	695,564	7 <sup>3</sup> / <sub>4</sub>	5,16	8,847	11	37,977	38 <sup>1</sup> / <sub>4</sub>	40,099	58 <sup>1</sup> / <sub>4</sub>	782,488	15 <sup>1</sup> / <sub>4</sub>	300	74	88,9 <sup>0</sup> / <sub>100</sub>	1,1 <sup>0</sup> / <sub>100</sub>	4,9 <sup>0</sup> / <sub>100</sub>	5,1 <sup>0</sup> / <sub>100</sub>
4. Екатеринбургская . . . . .	1,225	607,827	5,595,087	315,216	27	5,63	21,495	49 <sup>1</sup> / <sub>2</sub>	10,099	98	71,196	62	418,008	36 <sup>1</sup> / <sub>2</sub>	341	69	75,5 <sup>0</sup> / <sub>100</sub>	5,1 <sup>0</sup> / <sub>100</sub>	2,4 <sup>0</sup> / <sub>100</sub>	17,0 <sup>0</sup> / <sub>100</sub>
5. Казанская . . . . .	1,116	787,151	5,193,615	306,056	15 <sup>1</sup> / <sub>4</sub>	5,89	13,253	42 <sup>1</sup> / <sub>2</sub>	22,218	90 <sup>1</sup> / <sub>2</sub>	46,296	21 <sup>3</sup> / <sub>4</sub>	387,824	70	347	49 <sup>1</sup> / <sub>4</sub>	78,9 <sup>0</sup> / <sub>100</sub>	3,4 <sup>0</sup> / <sub>100</sub>	5,7 <sup>0</sup> / <sub>100</sub>	12,0 <sup>0</sup> / <sub>100</sub>
6. Калужская . . . . .	560	469,683	2,600,030	187,287	70 <sup>1</sup> / <sub>4</sub>	7,20	10,032	22	32,257	6 <sup>3</sup> / <sub>4</sub>	28,452	16 <sup>1</sup> / <sub>2</sub>	258,029	1 <sup>1</sup> / <sub>2</sub>	461	55	72,5 <sup>0</sup> / <sub>100</sub>	3,8 <sup>0</sup> / <sub>100</sub>	12,7 <sup>0</sup> / <sub>100</sub>	11,0 <sup>0</sup> / <sub>100</sub>
7. Костромская . . . . .	1,449	499,862	7,186,712	270,246	9 <sup>1</sup> / <sub>2</sub>	3,76	4,358	52 <sup>1</sup> / <sub>4</sub>	20,045	89 <sup>3</sup> / <sub>4</sub>	31,104	5 <sup>1</sup> / <sub>2</sub>	325,754	57	225	65	83,0 <sup>0</sup> / <sub>100</sub>	1,3 <sup>0</sup> / <sub>100</sub>	6,2 <sup>0</sup> / <sub>100</sub>	9,5 <sup>0</sup> / <sub>100</sub>
8. Курская . . . . .	819	907,728	3,754,957	425,667	51 <sup>1</sup> / <sub>4</sub>	11,33	17,412	4 <sup>1</sup> / <sub>2</sub>	26,278	3 <sup>1</sup> / <sub>4</sub>	49,969	78 <sup>3</sup> / <sub>4</sub>	519,327	37 <sup>3</sup> / <sub>4</sub>	634	57	81,9 <sup>0</sup> / <sub>100</sub>	3,4 <sup>0</sup> / <sub>100</sub>	5,1 <sup>0</sup> / <sub>100</sub>	9,6 <sup>0</sup> / <sub>100</sub>
9. Московская . . . . .	601	801,634	2,739,099	323,511	21 <sup>1</sup> / <sub>4</sub>	11,81	—	—	233,634	63 <sup>3</sup> / <sub>4</sub>	235,847	82 <sup>1</sup> / <sub>2</sub>	792,993	67 <sup>1</sup> / <sub>2</sub>	1,319	96	40,8 <sup>0</sup> / <sub>100</sub>	—	29,5 <sup>0</sup> / <sub>100</sub>	29,7 <sup>0</sup> / <sub>100</sub>
10. Нижегородская . . . . .	923	616,337	3,987,492	299,807	93	7,52	9,818	86 <sup>1</sup> / <sub>2</sub>	36,146	53 <sup>1</sup> / <sub>2</sub>	51,313	69	397,087	2	430	64	75,5 <sup>0</sup> / <sub>100</sub>	2,5 <sup>0</sup> / <sub>100</sub>	9,1 <sup>0</sup> / <sub>100</sub>	12,9 <sup>0</sup> / <sub>100</sub>
11. Новгородская . . . . .	2,091	494,664	7,786,286	508,652	84 <sup>3</sup> / <sub>4</sub>	6,53	14,154	91 <sup>3</sup> / <sub>4</sub>	28,852	5 <sup>1</sup> / <sub>2</sub>	30,103	48 <sup>1</sup> / <sub>2</sub>	581,763	30 <sup>1</sup> / <sub>2</sub>	278	1 р. 18	87,4 <sup>0</sup> / <sub>100</sub>	2,4 <sup>0</sup> / <sub>100</sub>	5,0 <sup>0</sup> / <sub>100</sub>	5,2 <sup>0</sup> / <sub>100</sub>
12. Олонецкая . . . . .	2,376	141,227	1,313,745	27,096	25 <sup>1</sup> / <sub>4</sub>	2,06	11,884	36 <sup>1</sup> / <sub>4</sub>	50,014	75 <sup>3</sup> / <sub>4</sub>	8,803	17 <sup>1</sup> / <sub>2</sub>	97,798	54 <sup>3</sup> / <sub>4</sub>	41	69	27,7 <sup>0</sup> / <sub>100</sub>	12,1 <sup>0</sup> / <sub>100</sub>	51,2 <sup>0</sup> / <sub>100</sub>	9,0 <sup>0</sup> / <sub>100</sub>
13. Орловская . . . . .	859	755,078	3,516,680	307,998	81 <sup>1</sup> / <sub>2</sub>	8,76	18,705	94	17,882	81 <sup>3</sup> / <sub>4</sub>	66,576	91 <sup>1</sup> / <sub>2</sub>	411,164	48 <sup>3</sup> / <sub>4</sub>	479	54	74,9 <sup>0</sup> / <sub>100</sub>	4,6 <sup>0</sup> / <sub>100</sub>	4,4 <sup>0</sup> / <sub>100</sub>	16,1 <sup>0</sup> / <sub>100</sub>
14. Пензенская . . . . .	688	577,813	3,178,806	245,013	6	7,71	2,871	63 <sup>1</sup> / <sub>4</sub>	8,961	52 <sup>1</sup> / <sub>2</sub>	33,626	99 <sup>1</sup> / <sub>2</sub>	290,473	21 <sup>1</sup> / <sub>4</sub>	422	50	84,3 <sup>0</sup> / <sub>100</sub>	1,0 <sup>0</sup> / <sub>100</sub>	3,1 <sup>0</sup> / <sub>100</sub>	11,6 <sup>0</sup> / <sub>100</sub>
15. Полтавская . . . . .	902	938,012	3,836,268	322,271	69	8,40	16,301	60 <sup>1</sup> / <sub>4</sub>	48,072	5 <sup>3</sup> / <sub>4</sub>	61,081	44 <sup>3</sup> / <sub>4</sub>	447,726	79 <sup>3</sup> / <sub>4</sub>	496	47 <sup>3</sup> / <sub>4</sub>	72,0 <sup>0</sup> / <sub>100</sub>	3,6 <sup>0</sup> / <sub>100</sub>	10,7 <sup>0</sup> / <sub>100</sub>	13,7 <sup>0</sup> / <sub>100</sub>
16. Псковская . . . . .	798	351,825	3,454,256	191,772	20	5,55	12,108	59 <sup>3</sup> / <sub>4</sub>	2,045	5 <sup>1</sup> / <sub>4</sub>	28,911	53	234,837	38	294	66 <sup>3</sup> / <sub>4</sub>	81,7 <sup>0</sup> / <sub>100</sub>	5,1 <sup>0</sup> / <sub>100</sub>	0,9 <sup>0</sup> / <sub>100</sub>	12,3 <sup>0</sup> / <sub>100</sub>
17. Рязанская . . . . .	761	702,848	3,543,611	371,318	93 <sup>1</sup> / <sub>2</sub>	10,50	14,034	73	22,372	13 <sup>1</sup> / <sub>2</sub>	58,214	63 <sup>1</sup> / <sub>2</sub>	465,940	43 <sup>1</sup> / <sub>2</sub>	608	66 <sup>1</sup> / <sub>4</sub>	79,7 <sup>0</sup> / <sub>100</sub>	3,0 <sup>0</sup> / <sub>100</sub>	4,8 <sup>0</sup> / <sub>100</sub>	12,5 <sup>0</sup> / <sub>100</sub>
18. С.-Петербургская . . . . .	812	652,194	3,199,015	157,454	63 <sup>1</sup> / <sub>2</sub>	4,92	9,265	54	48,192	91 <sup>3</sup> / <sub>4</sub>	14,477	11 <sup>1</sup> / <sub>2</sub>	229,390	20 <sup>3</sup> / <sub>4</sub>	582	36	68,6 <sup>0</sup> / <sub>100</sub>	4,0 <sup>0</sup> / <sub>100</sub>	21,0 <sup>0</sup> / <sub>100</sub>	6,4 <sup>0</sup> / <sub>100</sub>
19. Самарская . . . . .	2,885	829,401	12,030,299	411,614	11 <sup>1</sup> / <sub>2</sub>	3,42	10,124	5 <sup>1</sup> / <sub>2</sub>	34,192	89 <sup>3</sup> / <sub>4</sub>	47,234	83	503,165	89 <sup>3</sup> / <sub>4</sub>	174	60 <sup>1</sup> / <sub>2</sub>	81,8 <sup>0</sup> / <sub>100</sub>	2 <sup>0</sup> / <sub>100</sub>	6,8 <sup>0</sup> / <sub>100</sub>	9,4 <sup>0</sup> / <sub>100</sub>
20. Саратовская . . . . .	1,486	841,049	6,525,023	369,820	33	5,67	9,097	94 <sup>3</sup> / <sub>4</sub>	32,103	90 <sup>1</sup> / <sub>4</sub>	52,092	39 <sup>1</sup> / <sub>4</sub>	463,114	57 <sup>1</sup> / <sub>4</sub>	311	55	79,8 <sup>0</sup> / <sub>100</sub>	2,0 <sup>0</sup> / <sub>100</sub>	6,9 <sup>0</sup> / <sub>100</sub>	11,3 <sup>0</sup> / <sub>100</sub>
21. Симбирская . . . . .	883	574,602	3,766,464	204,096	22	5,42	12,343	65 <sup>1</sup> / <sub>4</sub>	33,660	74 <sup>1</sup> / <sub>2</sub>	29,424	62 <sup>1</sup> / <sub>2</sub>	279,525	24 <sup>1</sup> / <sub>4</sub>	316	48 <sup>1</sup> / <sub>2</sub>	73,0 <sup>0</sup> / <sub>100</sub>	4,4 <sup>0</sup> / <sub>100</sub>	12,1 <sup>0</sup> / <sub>100</sub>	10,5 <sup>0</sup> / <sub>100</sub>
22. Смоленская . . . . .	1,018	554,515	4,142,590	191,560	67 <sup>3</sup> / <sub>4</sub>	4,62	5,510	45 <sup>3</sup> / <sub>4</sub>	10,108	25 <sup>1</sup> / <sub>4</sub>	32,305	13 <sup>3</sup> / <sub>4</sub>	239,484	52 <sup>1</sup> / <sub>2</sub>	235	43	80,0 <sup>0</sup> / <sub>100</sub>	2,3 <sup>0</sup> / <sub>100</sub>	4,2 <sup>0</sup> / <sub>100</sub>	13,5 <sup>0</sup> / <sub>100</sub>

НАЗВАНИЯ ГУБЕРНІЙ.	Общее пространство въ квадратных миляхъ.	Население мужескаго пола.	Губернскіе и уѣздныя сборы.					По расчету, земскихъ сборовъ причитается:		Изъ общаго количества земскихъ сборовъ причитается:										
			Съ земель.			Съ недвижимыхъ имуществъ въ городахъ.	Съ фабричныхъ, заводскихъ, торговыхъ и промышленныхъ поѣзденій и разныхъ другихъ источниковъ.	Съ торговыхъ, промышленныхъ свидѣтельствъ, билетовъ и патентовъ.	Итого.	На квадратную милю.	На каждого жителя.	На землю.	На недвижимыя имущества въ городахъ.	На промышленныя помѣщенія.	На торговые докUMENTы.					
			Количество земли.	Сумма налога.																
				Всего.	На десятину.															
23. Таврическая . . . . .	1,105	320,199	Десятины. 5,015,109	Р. 301,706	К. 59	6,02	Р. 13,626	К. 15 1/2	Р. 30,326	К. 37 1/2	386,428	76 3/4	350	1 р. 20 3/4	78,1%	3,5%	7,8%	10,6%		
24. Тамбовская . . . . .	1,202	1,010,780	5,500,145	519,230	28 1/4	9,44	12,761	84	26,789	36 1/2	68,745	51	627,526	99 3/4	522	62	82,8%	2,0%	4,3%	10,9%
25. Тверская . . . . .	1,157	729,446	4,973,569	421,412	28 3/4	8,47	36,150	83 3/4	23,993	72 1/4	59,640	10 1/4	541,196	95	468	74	77,9%	6,7%	4,4%	11,0%
26. Тульская . . . . .	557	573,300	2,605,504	283,279	69	10,87	13,126	27 3/4	22,293	26 3/4	59,616	85	378,316	8 1/2	679	66	74,9%	3,5%	5,8%	15,8%
27. Харьковская . . . . .	988	792,012	4,705,451	309,270	72 1/2	6,57	19,807	71	28,473	42 1/4	61,125	61 1/2	418,677	47 1/4	424	53	73,9%	4,7%	6,8%	14,6%
28. Херсонская . . . . .	1,306	694,794	6,073,506	197,912	6 3/4	3,26	13,283	13 3/4	38,841	65	94,132	52 1/2	344,169	38	263	50	57,5%	3,9%	11,3%	27,3%
29. Черниговская . . . . .	951	728,385	3,605,424	195,719	51 1/4	5,43	26,870	79 1/2	22,283	10	49,305	44 1/2	294,178	85 1/4	309	40 1/4	66,5%	9,1%	7,6%	16,8%
30. Ярославская . . . . .	621	443,476	2,888,506	275,004	33 1/4	9,52	38,774	22 3/4	35,949	10 1/4	52,168	34 1/2	401,896	3/4	647	90 1/2	68,5%	9,6%	8,9%	13,0%
Итого . . . . .	34,813	19,978,208	145,473,052	9,636,404	42	6,62	440,510	56 1/2	1,127,902	1 1/4	1,637,702	2 3/4	12,842,519	2 1/2	574	64 1/4	75,0%	3,4%	8,9%	12,7%



# ВѢДОМОСТЬ

О КОЛИЧЕСТВѢ

## ГУБЕРНСКИХЪ ЗЕМСКИХЪ СБОРОВЪ,

СУЩЕСТВОВАВШИХЪ ДО ОТКРЫТІЯ ЗЕМСКИХЪ УЧРЕЖДЕНІЙ

ВЪ 30 ГУБЕРНІЯХЪ

И О ПОВИННОСТЯХЪ

ПЕРЕДАННЫХЪ СИМЪ УЧРЕЖДЕНІЯМЪ.

№	Губернія	Сборъ	Сумма
1	Архангельская	Сборъ	68,175-61
2	Вологодская	Сборъ	119,218-27
3	Вятская	Сборъ	60,928-28
4	Калужская	Сборъ	91,411-84
5	Костромская	Сборъ	70,006-87
6	Нижегородская	Сборъ	117,683-77
7	Новгородская	Сборъ	129,678-6
8	Псковская	Сборъ	72,314-80
9	Смоленская	Сборъ	120,893-81
10	Тверская	Сборъ	158,513-83
11	Томская	Сборъ	78,318-14
12	Тульская	Сборъ	138,957-20
13	Уфимская	Сборъ	78,000
14	Харьковская	Сборъ	127,500
15	Черниговская	Сборъ	87,100
16	Ярославская	Сборъ	82,300
17	Ярославская	Сборъ	108,500
18	Ярославская	Сборъ	78,500
19	Ярославская	Сборъ	118,000
20	Ярославская	Сборъ	88,150

НАЗВАНИЕ ГУБЕРНІЙ.	Общая сумма губернских земских повинностей по смѣтѣ.		Изъ того числа перечислено въ государственный земскій сборъ.		За перечисленіемъ, передано земству.		Сверхъ того, сборъ на мировыя учрежденія, перешедшій въ веденіе земства.	
	Р.	К.	Р.	К.	Р.	К.	Р.	К.
1. Владимірская . . .	66,145	61 <sup>3</sup> / <sub>4</sub>	53,006	81 <sup>3</sup> / <sub>4</sub>	13,138	80	138,500	—
2. Воронежская . . .	119,216	27 <sup>3</sup> / <sub>4</sub>	39,851	54	79,364	73 <sup>3</sup> / <sub>4</sub>	101,550	—
3. Вятская . . . . .	60,028	23	27,571	43 <sup>3</sup> / <sub>4</sub>	32,456	79 <sup>1</sup> / <sub>4</sub>	24,550	—
4. Екатеринославская	91,414	84 <sup>1</sup> / <sub>2</sub>	5,025	79	86,389	5 <sup>1</sup> / <sub>2</sub>	113,858	30
5. Казанская . . . . .	90,790	90 <sup>1</sup> / <sub>2</sub>	13,529	48 <sup>1</sup> / <sub>4</sub>	77,261	42 <sup>1</sup> / <sub>4</sub>	59,950	—
6. Калужская . . . . .	48,971	41 <sup>1</sup> / <sub>4</sub>	27,383	75	21,587	66 <sup>1</sup> / <sub>4</sub>	91,950	—
7. Костромская . . . .	70,005	67	9,280	69 <sup>1</sup> / <sub>2</sub>	60,724	97 <sup>1</sup> / <sub>2</sub>	105,000	—
8. Курская . . . . .	143,428	56 <sup>1</sup> / <sub>4</sub>	56,408	51	87,020	5 <sup>1</sup> / <sub>4</sub>	164,834	3
9. Московская . . . . .	117,663	71 <sup>3</sup> / <sub>4</sub>	43,235	62	74,428	9 <sup>3</sup> / <sub>4</sub>	104,175	—
10. Нижегородская . .	129,676	6 <sup>1</sup> / <sub>4</sub>	37,214	80	92,461	26 <sup>1</sup> / <sub>4</sub>	90,472	64
11. Новгородская . . .	72,430	46 <sup>3</sup> / <sub>4</sub>	20,908	98 <sup>3</sup> / <sub>4</sub>	51,521	48	107,900	—
12. Олонецкая . . . . .	69,210	75 <sup>1</sup> / <sub>4</sub>	21,556	7 <sup>3</sup> / <sub>4</sub>	47,654	67 <sup>1</sup> / <sub>2</sub>	17,350	—
13. Орловская . . . . .	120,693	31 <sup>1</sup> / <sub>4</sub>	37,343	80 <sup>3</sup> / <sub>4</sub>	83,349	50 <sup>1</sup> / <sub>2</sub>	138,515	63 <sup>1</sup> / <sub>2</sub>
14. Пензенская . . . . .	56,534	93 <sup>1</sup> / <sub>4</sub>	10,757	86	45,777	7 <sup>1</sup> / <sub>4</sub>	79,246	14
15. Полтавская . . . . .	156,568	59 <sup>1</sup> / <sub>4</sub>	50,804	30 <sup>1</sup> / <sub>2</sub>	105,764	28 <sup>3</sup> / <sub>4</sub>	135,957	29
16. Псковская . . . . .	111,249	3 <sup>3</sup> / <sub>4</sub>	30,835	37 <sup>1</sup> / <sub>4</sub>	80,413	63 <sup>1</sup> / <sub>2</sub>	78,000	—
17. Рязанская . . . . .	81,620	46	12,017	41 <sup>1</sup> / <sub>2</sub>	69,603	4 <sup>1</sup> / <sub>2</sub>	127,500	—
18. С.-Петербургская .	110,334	1 <sup>2</sup> / <sub>3</sub>	36,588	20	73,745	81 <sup>1</sup> / <sub>2</sub>	82,100	—
19. Самарская . . . . .	41,506	54 <sup>3</sup> / <sub>4</sub>	7,397	52 <sup>1</sup> / <sub>4</sub>	34,109	2 <sup>1</sup> / <sub>2</sub>	66,200	—
20. Саратовская . . . .	138,596	98 <sup>3</sup> / <sub>4</sub>	8,454	11 <sup>1</sup> / <sub>2</sub>	130,142	87 <sup>1</sup> / <sub>4</sub>	106,500	—
21. Симбирская . . . . .	47,419	22	36,091	37 <sup>1</sup> / <sub>2</sub>	11,327	84 <sup>1</sup> / <sub>2</sub>	76,500	—
22. Смоленская . . . . .	82,647	65	18,525	22 <sup>3</sup> / <sub>4</sub>	64,122	42 <sup>1</sup> / <sub>4</sub>	116,000	—
23. Таврическая . . . .	288,948	41 <sup>3</sup> / <sub>4</sub>	109,460	53 <sup>1</sup> / <sub>2</sub>	179,487	88 <sup>1</sup> / <sub>4</sub>	38,150	—

НАЗВАНИЕ ГУБЕРНІЙ.	Общая сумма губернских земских повинностей по смѣтѣ.		Изъ того числа перечислено въ государственный земскій сборъ.		За перечисленіемъ, передано земству.		Сверхъ того, сборъ на мировыя учрежденія, перешедшій въ веденіе земства.	
	Р.	К.	Р.	К.	Р.	К.	Р.	К.
24. Тамбовская . . . . .	80,788	36	27,657	49 <sup>1</sup> / <sub>2</sub>	53,130	86 <sup>1</sup> / <sub>2</sub>	126,100	—
25. Тверская . . . . .	93,396	70	17,503	99 <sup>1</sup> / <sub>4</sub>	75,892	70 <sup>3</sup> / <sub>4</sub>	119,375	—
26. Тульская . . . . .	101,265	4 <sup>1</sup> / <sub>4</sub>	53,006	85 <sup>1</sup> / <sub>2</sub>	48,258	18 <sup>3</sup> / <sub>4</sub>	127,925	—
27. Харьковская . . . .	89,551	48 <sup>3</sup> / <sub>4</sub>	16,134	32	73,417	16 <sup>3</sup> / <sub>4</sub>	116,460	—
28. Херсонская . . . . .	222,620	36 <sup>3</sup> / <sub>4</sub>	46,382	38 <sup>3</sup> / <sub>4</sub>	176,237	98	102,500	—
29. Черниговская . . . .	86,731	12 <sup>3</sup> / <sub>4</sub>	41,943	26 <sup>1</sup> / <sub>4</sub>	44,787	86 <sup>1</sup> / <sub>2</sub>	126,650	—
30. Ярославская . . . . .	134,384	61	15,103	56	119,281	5	109,675	—
Итого . . . . .	3,123,839	35 <sup>3</sup> / <sub>4</sub>	930,981	11 <sup>1</sup> / <sub>2</sub>	2,192,858	24 <sup>1</sup> / <sub>4</sub>	2,993,444	3 <sup>1</sup> / <sub>2</sub>

ИЗДАНИЕ ТРЕТЬЕ		Годовая сумма добычи сверх нормы по с/п.		Или по числу по- лученных в год запасных единиц с/п.		За переработку добыто единиц с/п.		Сверх того, добы- то единиц с/п.	
№	Имя	Р.	К.	Р.	К.	Р.	К.	Р.	К.
24	Тамбовская	80.785	36	27.627	48	53.130	86	126.700	—
25	Тверская	98.306	70	17.908	99	75.802	70	119.375	—
26	Тульская	101.365	4	23.006	27	48.228	18	127.925	—
27	Харьковская	89.551	43	16.134	32	73.417	16	116.760	—
28	Черноморская	322.620	36	46.282	38	176.237	98	102.200	—
29	Чирокская	86.731	12	41.043	26	44.787	26	126.620	—
30	Ярославская	124.224	61	12.103	56	119.241	5	108.672	—
Итого		2.122.829	397	226.981	415	2.192.828	247	2.902.444	37



НАЗВАНИЕ ГУБЕРНИИ

Введенных денег

ВЪДОМОСТЬ

О ДЕНЕЖНЫХЪ СУММАХЪ И НЕДОИМКАХЪ

ВЪ ГУБЕРНСКИХЪ ЗЕМСКИХЪ СБОРАХЪ

И НЕВЫПОЛНЕННЫХЪ РАСХОДАХЪ,

ПЕРЕДАННЫХЪ ЗЕМСКИМЪ УЧРЕЖДЕНИЯМЪ.

1. Владимирская	7,448,282	55,946,394
2. Воронежская	1,449,001,325	109,727,775
3. Вятская	19,137,261	158,017,288
4. Евт. провинц. ская	39,519,235	316,153,276
5. Казанская	48,800,994	65,000,994
6. Калужская	120,034,707	108,239,245
7. Костромская	105,623,261	97,650,218
8. Московская	45,419,661	31,634,275
9. Нижегородская	73,118,64	82,043,291
10. Новгородская	64,019,280	192,012,294
11. Оренбургская	66,467,252	66,254,275
12. Орловская	33,817,618	138,602,211
13. Пензенская	10,816,625	10,953,235
14. Полтавская	116,741,322	151,080,232
15. Псковская	45,611,283	150,712,344
16. Рязанская	23,249,215	142,823,124
17. С.-Петербургская	37,213,235	291,232,244
18. Симбирская	27,750,230	248,059,235

НАЗВАНИЕ ГУБЕРНІЙ.	На губернскія повинности.				На мировыя учрежденія.							
	Наличныхъ денегъ.		Недоимокъ.		Невыполн. расход.		Наличныхъ денегъ.		Недоимокъ.		Невыполн. расходовъ.	
	Руб.	Коп.	Руб.	Коп.	Руб.	Коп.	Руб.	Коп.	Руб.	Коп.	Руб.	Коп.
1. Владимірская . . . . .	7,443	» 86 <sup>3</sup> / <sub>4</sub>	95,946	» 39 <sup>1</sup> / <sub>4</sub>	61,567	» 42	8,182	» 58	86,760	» 63 <sup>3</sup> / <sub>4</sub>	88,938	» 19 <sup>1</sup> / <sub>4</sub>
2. Воронежская . . . . .	144,901	» 32 <sup>1</sup> / <sub>2</sub>	109,727	» 77 <sup>1</sup> / <sub>2</sub>	263,055	» 3 <sup>3</sup> / <sub>3</sub>	13,259	» 46 <sup>1</sup> / <sub>4</sub>	67,410	» 5 <sup>1</sup> / <sub>4</sub>	202,728	» 34 <sup>1</sup> / <sub>4</sub>
3. Вятская . . . . .	19,137	» 26 <sup>1</sup> / <sub>2</sub>	128,017	» 68	118,481	» 75 <sup>3</sup> / <sub>4</sub>	2,866	» 48 <sup>1</sup> / <sub>2</sub>	158,215	» 60 <sup>3</sup> / <sub>4</sub>	111,454	» 36 <sup>1</sup> / <sub>2</sub>
4. Екатеринославская . . . . .	39,519	» 22 <sup>1</sup> / <sub>2</sub>	346,455	» 97 <sup>1</sup> / <sub>2</sub>	264,766	» 16 <sup>1</sup> / <sub>2</sub>	54,338	» 24 <sup>3</sup> / <sub>4</sub>	154,176	» 73	30,304	» 46
5. Казанская . . . . .	211,641	» 49 <sup>3</sup> / <sub>4</sub>	65,000	» 92 <sup>1</sup> / <sub>4</sub>	188,730	» 59 <sup>3</sup> / <sub>4</sub>	26,121	» 31 <sup>1</sup> / <sub>2</sub>	86,420	» 89 <sup>1</sup> / <sub>4</sub>	40,273	» 56 <sup>3</sup> / <sub>4</sub>
6. Калужская . . . . .	48,800	» 96 <sup>1</sup> / <sub>4</sub>	108,536	» 24 <sup>1</sup> / <sub>2</sub>	58,034	» 55 <sup>1</sup> / <sub>2</sub>	16,913	» 76 <sup>1</sup> / <sub>2</sub>	83,134	» 17	52,205	» 9
7. Костромская . . . . .	120,034	» 70 <sup>1</sup> / <sub>2</sub>	97,650	» 18	99,566	» 16 <sup>1</sup> / <sub>2</sub>	72,567	» 96 <sup>1</sup> / <sub>2</sub>	104,314	» 23 <sup>1</sup> / <sub>4</sub>	115,490	» 17 <sup>1</sup> / <sub>2</sub>
8. Курская . . . . .	17,649	» 7	145,505	» 81 <sup>1</sup> / <sub>2</sub>	207,188	» 90 <sup>3</sup> / <sub>4</sub>	78,460	» 74	28,583	» 86 <sup>3</sup> / <sub>4</sub>	220,235	» 6 <sup>3</sup> / <sub>4</sub>
9. Московская . . . . .	105,652	» 26 <sup>1</sup> / <sub>2</sub>	31,634	» 7	281,074	» 81 <sup>1</sup> / <sub>4</sub>	32,764	» 94	34,482	» 77 <sup>3</sup> / <sub>4</sub>	26,589	» 7 <sup>3</sup> / <sub>4</sub>
10. Нижегородская . . . . .	45,419	» 66 <sup>1</sup> / <sub>2</sub>	82,043	» 91	164,308	» 96 <sup>1</sup> / <sub>4</sub>	19,603	» 98 <sup>1</sup> / <sub>2</sub>	46,044	» 41 <sup>3</sup> / <sub>4</sub>	19,013	» 17 <sup>1</sup> / <sub>2</sub>
11. Новгородская . . . . .	—	—	135,018	» 94 <sup>3</sup> / <sub>4</sub>	137,673	» 74	—	—	171,525	» 35 <sup>1</sup> / <sub>2</sub>	201,130	» 59
12. Оловецкая . . . . .	73,118	» 64	66,254	» 87 <sup>1</sup> / <sub>2</sub>	58,945	» 6 <sup>3</sup> / <sub>4</sub>	12,824	» 60 <sup>1</sup> / <sub>4</sub>	13,181	» 59	11,257	» 81
13. Орловская . . . . .	13,028	» 67	133,608	» 44	13,740	» 51 <sup>1</sup> / <sub>4</sub>	7,163	» 57 <sup>3</sup> / <sub>4</sub>	106,503	» 40 <sup>1</sup> / <sub>4</sub>	37,657	» 69 <sup>1</sup> / <sub>4</sub>
14. Пензенская . . . . .	64,011	» 80 <sup>1</sup> / <sub>2</sub>	60,955	» 2	112,184	» 50 <sup>1</sup> / <sub>2</sub>	20,574	» 45 <sup>3</sup> / <sub>4</sub>	47,689	» 26 <sup>3</sup> / <sub>4</sub>	45,470	» 51 <sup>1</sup> / <sub>2</sub>
15. Полтавская . . . . .	66,467	» 5 <sup>1</sup> / <sub>2</sub>	208,982	» 68 <sup>1</sup> / <sub>2</sub>	145,904	» 46 <sup>3</sup> / <sub>4</sub>	28,209	» 41	102,379	» 74 <sup>1</sup> / <sub>4</sub>	185,806	» 45 <sup>1</sup> / <sub>4</sub>
16. Псковская . . . . .	35,817	» 48 <sup>3</sup> / <sub>4</sub>	99,648	» 56 <sup>3</sup> / <sub>4</sub>	163,778	» 74 <sup>3</sup> / <sub>4</sub>	31,143	» 46 <sup>1</sup> / <sub>2</sub>	32,011	» 37 <sup>1</sup> / <sub>4</sub>	60,467	» 34 <sup>3</sup> / <sub>4</sub>
17. Рязанская . . . . .	10,616	» 62 <sup>1</sup> / <sub>2</sub>	124,363	» 35	91,655	» 98 <sup>1</sup> / <sub>4</sub>	56,016	» 60 <sup>3</sup> / <sub>4</sub>	163,463	» 7 <sup>1</sup> / <sub>4</sub>	93,389	» 69 <sup>3</sup> / <sub>4</sub>
18. С.-Петербургская . . . . .	190,550	» 14 <sup>1</sup> / <sub>2</sub>	156,962	» 54	179,873	» 72 <sup>3</sup> / <sub>4</sub>	19,139	» 47 <sup>1</sup> / <sub>4</sub>	98,236	» 24	248,360	» 67 <sup>1</sup> / <sub>2</sub>
19. Самарская . . . . .	416,741	» 38 <sup>3</sup> / <sub>4</sub>	191,030	» 33 <sup>1</sup> / <sub>2</sub>	328,248	» 95 <sup>1</sup> / <sub>4</sub>	22,872	» 65 <sup>1</sup> / <sub>4</sub>	107,961	» 38 <sup>1</sup> / <sub>4</sub>	254,991	» 4 <sup>3</sup> / <sub>4</sub>
20. Саратовская . . . . .	45,611	» 83	150,714	» 49 <sup>1</sup> / <sub>4</sub>	169,358	» 91 <sup>1</sup> / <sub>2</sub>	26,786	» 77	119,083	» 47	71,447	» 60 <sup>1</sup> / <sub>4</sub>
21. Симбирская . . . . .	23,349	» 21 <sup>1</sup> / <sub>4</sub>	46,653	» 48 <sup>1</sup> / <sub>4</sub>	103,102	» 62 <sup>3</sup> / <sub>4</sub>	53,791	» 94 <sup>1</sup> / <sub>2</sub>	72,167	—	118,486	» 37 <sup>1</sup> / <sub>4</sub>
22. Смоленская . . . . .	32,213	» 32 <sup>1</sup> / <sub>2</sub>	291,535	» 66 <sup>1</sup> / <sub>4</sub>	130,718	» 6 <sup>1</sup> / <sub>4</sub>	16,621	» 13	121,780	» 10	195,396	» 55 <sup>1</sup> / <sub>4</sub>
23. Таврическая . . . . .	82,750	» 90	548,956	» 5 <sup>3</sup> / <sub>4</sub>	288,161	» 41	95,679	» 5 <sup>1</sup> / <sub>4</sub>	34,115	» 12	52,004	» 30 <sup>1</sup> / <sub>2</sub>

НАЗВАНІЕ ГУБЕРНІЙ.	На губернскія повинности.		На мировыя учрежденія.				
	Наличныхъ денегъ.	Недоимокъ.	Невыполн. расход.		Наличныхъ денегъ.	Недоимокъ.	Невыполн. расходовъ.
	Руб. Коп.	Руб. Коп.	Руб. Коп.	Руб. Коп.	Руб. Коп.	Руб. Коп.	Руб. Коп.
24. Тамбовская . . . . .	61,858 » 20 <sup>1</sup> / <sub>4</sub>	200,501 » 16 <sup>3</sup> / <sub>4</sub>	139,385 » 57 <sup>1</sup> / <sub>2</sub>	85,867 » 26 <sup>1</sup> / <sub>4</sub>	474,451 » 28	198,265 » 80 <sup>1</sup> / <sub>4</sub>	
25. Тверская . . . . .	37,628 » 96 <sup>1</sup> / <sub>2</sub>	82,726 » 98	211,437 » 17 <sup>3</sup> / <sub>4</sub>	21,254 » 20 <sup>1</sup> / <sub>4</sub>	95,952 » 47 <sup>1</sup> / <sub>4</sub>	134,379 » 4 <sup>1</sup> / <sub>2</sub>	
26. Харьковская . . . . .	11,696 » 86 <sup>1</sup> / <sub>2</sub>	135,934 » 34 <sup>1</sup> / <sub>4</sub>	259,197 » 28 <sup>1</sup> / <sub>2</sub>	22,411 » 2 <sup>1</sup> / <sub>4</sub>	88,454 » 54 <sup>1</sup> / <sub>4</sub>	62,462 » 57 <sup>3</sup> / <sub>4</sub>	
27. Херсонская . . . . .	192,753 » 82 <sup>1</sup> / <sub>2</sub>	341,293 » 60 <sup>3</sup> / <sub>4</sub>	351,897 » 99 <sup>1</sup> / <sub>2</sub>	33,613 » 99	75,495 » 28 <sup>1</sup> / <sub>4</sub>	186,039 » 67	
28. Черниговская . . . . .	10,002 » 96 <sup>1</sup> / <sub>2</sub>	97,127 » 35 <sup>1</sup> / <sub>2</sub>	162,639 » 78 <sup>3</sup> / <sub>4</sub>	58,244 » 85 <sup>1</sup> / <sub>2</sub>	134,291 » 55 <sup>3</sup> / <sub>4</sub>	51,858 » 6 <sup>3</sup> / <sub>4</sub>	
29. Ярославская . . . . .	87,495 » 48	84,198 » 65	224,378 » 9 <sup>1</sup> / <sub>2</sub>	28,997 » 22 <sup>1</sup> / <sub>4</sub>	52,971 » 87 <sup>1</sup> / <sub>4</sub>	96,426 » 16 <sup>3</sup> / <sub>4</sub>	
Итого.	2,215,913 » 23 <sup>1</sup> / <sub>4</sub>	4,366,986 » 52 <sup>1</sup> / <sub>4</sub>	4,979,056 » 98 <sup>1</sup> / <sub>2</sub>	966,291 » 18 <sup>1</sup> / <sub>4</sub>	2,961,257 » 50 <sup>3</sup> / <sub>4</sub>	3,212,529 » 50 <sup>1</sup> / <sub>4</sub>	



НА Г У Б Е Р Н С К І Я П О

НАЗВАНІЯ ГУБЕРНІЙ

Урожайна	Повышеніе местнаго земельнаго налога	Сокращеніе земельнаго налога	Характеръ налога въ отношеніи къ зем- лему- ществу	На какой статистиче- ской груп- пѣ
1. 150,000	—	27,000,00	—	—
2. 150,000	—	14,300,00	—	—
3. 150,000	—	20,000,00	—	—
4. 150,000	—	27,000,00	—	—
5. 150,000	—	20,000,00	—	—
6. 150,000	—	18,000,00	—	—
7. 150,000	—	27,000,00	—	—
8. 150,000	—	21,000,00	—	—
9. 150,000	—	18,000,00	—	—
10. 150,000	—	27,000,00	—	—
11. 150,000	—	27,000,00	—	—
12. 150,000	—	20,000,00	—	—
13. 150,000	—	18,000,00	—	—
14. 150,000	—	18,000,00	—	—
15. 150,000	—	18,000,00	—	—
16. 150,000	—	14,000,00	—	—
17. 150,000	—	20,000,00	—	—

ВѢДОМОСТЬ

О СМѢТАХЪ

ГУБЕРНСКИХЪ ЗЕМСКИХЪ СВОРОВЪ

ВЪ ГУБЕРНІЯХЪ,

ВЪ КОТОРЫХЪ НЕ ВВЕДЕНА ЗЕМСКІЯ УЧРЕЖДЕНІЯ.

НАЗВАНИЕ ГУБЕРНІЙ.	НА ГУБЕРНСКІЯ ПО					ВИННОСТИ			НА		Частныя повинности лицъ разныхъ сословій.	На устройство медицинской части въ уѣздахъ.	ВСЕГО.	
	Дорожную.	Помѣщеніе мѣстнаго гражданскаго управленія.	Содержаніе мѣстнаго гражданскаго управленія.	Хозяйство и медицинскую полицію въ городахъ и селеніяхъ.	На уплату страховыхъ суммъ земскаго сбора.	На предметы въ уставѣ не поименованные.	Запасныя суммы.	Итого.	На содержаніе мировыхъ по крестьянскимъ дѣламъ учреждений.	Рубли.			Р.	К.
1. Архангельская . . . . .	Р. К. 3,155 > 25	—	Р. К. 21,204 > 16	Р. К. 285 —	Р. К. 60 —	Р. К. 867 > 88	Р. К. 1,278 > 60	Р. К. 26,850 > 89	Р. К. 27,895 —	—	Рубли. 7,830	Р. К. 62,575 > 89		
2. Астраханская . . . . .	Р. К. 3,254 > 18	—	Р. К. 14,240 > 18	Р. К. 285 —	Р. К. 20 > 30	—	—	Р. К. 17,867 > 40 1/4	Р. К. 23,205 —	—	Рубли. 6,350	Р. К. 47,422 > 40 1/4		
3. Бессарабская область . . . . .	Р. К. 12,158 > 9	—	Р. К. 23,039 > 13	Р. К. 285 —	Р. К. 150 —	Р. К. 2,837 > 50	—	Р. К. 38,469 > 72	—	—	Рубли. 9,090	Р. К. 47,559 > 72		
4. Виленская . . . . .	Р. К. 2,595 > 7	Р. К. 1,490 —	Р. К. 27,537 > 46	Р. К. 8,743 > 90 1/4	Р. К. 225 > 88	—	—	Р. К. 40,592 > 31 1/4	Р. К. 121,590 —	—	Рубли. 10,650	Р. К. 172,832 > 31 1/4		
5. Витебская . . . . .	Р. К. 6,299 > 53	Р. К. 462 —	Р. К. 29,066 > 65	Р. К. 9,600 —	Р. К. 368 —	—	Р. К. 2,010 > 20	Р. К. 47,806 > 38	Р. К. 131,825 —	—	Рубли. 13,550	Р. К. 193,181 > 38		
6. Волынская . . . . .	Р. К. 15,100 > 82	Р. К. 300 —	Р. К. 19,426 > 89	Р. К. 5,285 —	Р. К. 95 —	—	Р. К. 2,010 > 35	Р. К. 42,218 > 6	Р. К. 195,265 —	—	Рубли. 19,160	Р. К. 256,643 > 6		
7. Гродненская . . . . .	Р. К. 5,574 > 58 1/2	Р. К. 454 —	Р. К. 27,090 > 85	Р. К. 8,743 > 90 1/4	Р. К. 105 > 51 1/4	—	Р. К. 2 098 > 40	Р. К. 44,067 > 25	Р. К. 131,368 > 10	—	Рубли. 12,070	Р. К. 187,505 > 35		
8. Кіевская . . . . .	Р. К. 2,905 —	Р. К. 900 —	Р. К. 21,337 > 43	Р. К. 5,285 —	Р. К. 250 —	Р. К. 253 > 81	Р. К. 1,546 > 55	Р. К. 32,477 > 79	Р. К. 172,620 —	—	Рубли. 21,160	Р. К. 226,257 > 79		
9. Ковенская . . . . .	Р. К. 4,302 > 95 3/4	Р. К. 2,274 —	Р. К. 43,485 > 82	Р. К. 8,743 > 90 1/4	Р. К. 100 —	Р. К. 7,813 > 67	Р. К. 1,000 —	Р. К. 67,720 > 35	Р. К. 143,815 —	—	Рубли. 10,730	Р. К. 222,265 > 35		
10. Курляндская . . . . .	Р. К. 20,349 > 66	Р. К. 448 —	Р. К. 9,373 > 56	Р. К. 285 —	Р. К. 160 —	—	Р. К. 1,500 —	Р. К. 32,116 > 22	—	—	—	Р. К. 32,116 > 22		
11. Минская . . . . .	Р. К. 8,774 > 15 1/4	Р. К. 421 —	Р. К. 27,606 > 36	Р. К. 3,743 > 90 1/4	Р. К. 200 —	—	Р. К. 2 037 > 25	Р. К. 42,782 > 66 1/2	Р. К. 139,185 —	—	Рубли. 12,990	Р. К. 194,957 > 66 1/2		
12. Могилевская . . . . .	Р. К. 4,357 —	Р. К. 500 —	Р. К. 29,068 > 69	Р. К. 9,777 —	Р. К. 292 > 57	—	Р. К. 2,161 > 15	Р. К. 46,156 > 41	Р. К. 126,867 > 50	—	Рубли. 13,970	Р. К. 186,993 > 91		
13. Оренбургская . . . . .	Р. К. 16,366 > 34 1/2	Р. К. 150 —	Р. К. 18,980 > 25 1/4	Р. К. 419 > 83 1/2	Р. К. 157 —	—	—	Р. К. 36,073 > 43 1/4	Р. К. 49,800 —	—	Рубли. 8,650	Р. К. 94,523 > 43 1/4		
14. Уфимская . . . . .	Р. К. 8,132 > 12 1/2	Р. К. 144 —	Р. К. 13,960 > 27 3/4	Р. К. 5,119 > 83 1/2	Р. К. 191 > 60	—	—	Р. К. 27,547 > 83 3/4	Р. К. 84,740 > 90	—	Рубли. 13,460	Р. К. 125,748 > 73 3/4		
15. Пермская . . . . .	Р. К. 4,177 > 34 1/4	Р. К. 581 —	Р. К. 19,331 > 17	Р. К. 14,002 > 28 1/2	Р. К. 200 —	Р. К. 3,097 > 90 1/4	—	Р. К. 41,389 > 70	Р. К. 135,906 > 25	—	Рубли. 23,220	Р. К. 200,515 > 95		
16. Подольская . . . . .	Р. К. 57,904 > 17 1/4	Р. К. 640 —	Р. К. 14,152 > 37	Р. К. 5,285 —	Р. К. 150 —	Р. К. 1,583 > 1 1/4	—	Р. К. 79,714 > 55 1/2	Р. К. 193,265 —	—	Рубли. 20,220	Р. К. 293,199 > 55 1/2		
17. Ставропольская . . . . .	Р. К. 12,293 > 40	Р. К. 43 > 33	Р. К. 35,418 > 52	Р. К. 285 —	Р. К. 200 —	Р. К. 3,340 > 60	—	Р. К. 51,580 > 85	Р. К. 22,260 —	—	—	Р. К. 73,840 > 85		

НАЗВАНИЕ ГУБЕРНІЙ.	НА ГУБЕРНСКІЯ ПО					ВИННОСТИ.			На содержаніе мировыхъ по крестьянскимъ дѣламъ учреждений.	Частныя повинности лицъ разныхъ сословій.	На устройство медицинской части въ уѣздахъ.	ВСЕГО.
	Дорожную.	Помѣщеніе мѣстнаго гражданскаго управления.	Содержаніе мѣстнаго гражданскаго управления.	Хозяйство и медицинскую полицію въ городахъ и селеніяхъ.	На уплату страховыхъ при пересылкѣ суммъ земскаго сбора.	На предметы въ оставѣ не поименованные.	Запасныя суммы.	Итого.				
	Р. К.	Р. К.	Р. К.	Р. К.	Р. К.	Р. К.	Р. К.	Р. К.	Р. К.	Р. К.	Рубли.	Р. К.
18. Восточная Сибирь . . . . .	21,096,55 <sup>1</sup> / <sub>4</sub>	—	326,006,59	11,534,20 <sup>1</sup> / <sub>4</sub>	374,36	1,318,26	18,016,45	378,346,41 <sup>1</sup> / <sub>2</sub>	—	123,159,17 <sup>1</sup> / <sub>2</sub>	—	501,505,59
19. Западная Сибирь . . . . .	28,070,91 <sup>1</sup> / <sub>2</sub>	510	46,627,34	287,85	400	15,141,73 <sup>3</sup> / <sub>4</sub>	4,551,85	95,589,69 <sup>1</sup> / <sub>4</sub>	27,000	282,984,5 <sup>1</sup> / <sub>2</sub>	—	355,573,74 <sup>1</sup> / <sub>4</sub>
Итого . . . . .	236,867,14 <sup>3</sup> / <sub>4</sub>	9,317,33	766,953,70	97,996,61 <sup>3</sup> / <sub>4</sub>	3,700,22 <sup>1</sup> / <sub>4</sub>	36,322,11 <sup>1</sup> / <sub>2</sub>	38,210,80	1,189,367,93 <sup>1</sup> / <sub>4</sub>	1,726,607,75	356,143,23	203,100	3,475,218,91 <sup>1</sup> / <sub>4</sub>
Сверхъ сего по Вологодской губерніи . . . . .	4,742,44 <sup>1</sup> / <sub>2</sub>	1,647,91	12,660,11 <sup>3</sup> / <sub>4</sub>	16,823,67	20,46	1,500	—	37,394,60 <sup>1</sup> / <sub>4</sub>	34,725	—	14,140	86,259,60 <sup>1</sup> / <sub>4</sub>
Всего . . . . .	241,609,59 <sup>1</sup> / <sub>4</sub>	10,965,24	779,613,81 <sup>3</sup> / <sub>4</sub>	114,820,28 <sup>3</sup> / <sub>4</sub>	3,720,68 <sup>1</sup> / <sub>4</sub>	37,822,11 <sup>1</sup> / <sub>2</sub>	38,210,80	1,226,762,53 <sup>1</sup> / <sub>2</sub>	1,761,332,75	356,143,23	217,240	3,561,478,51 <sup>1</sup> / <sub>2</sub>

No. of Shares	Name of Shareholder	No. of Shares	Name of Shareholder	No. of Shares	Name of Shareholder	No. of Shares	Name of Shareholder
100	J. R. Smith	100	J. R. Smith	100	J. R. Smith	100	J. R. Smith
200	J. R. Smith	200	J. R. Smith	200	J. R. Smith	200	J. R. Smith
300	J. R. Smith	300	J. R. Smith	300	J. R. Smith	300	J. R. Smith
400	J. R. Smith	400	J. R. Smith	400	J. R. Smith	400	J. R. Smith
500	J. R. Smith	500	J. R. Smith	500	J. R. Smith	500	J. R. Smith
600	J. R. Smith	600	J. R. Smith	600	J. R. Smith	600	J. R. Smith
700	J. R. Smith	700	J. R. Smith	700	J. R. Smith	700	J. R. Smith
800	J. R. Smith	800	J. R. Smith	800	J. R. Smith	800	J. R. Smith
900	J. R. Smith	900	J. R. Smith	900	J. R. Smith	900	J. R. Smith
1000	J. R. Smith	1000	J. R. Smith	1000	J. R. Smith	1000	J. R. Smith



# ВѢДОМОСТЬ

О РАСКЛАДБАХЪ

## ГУБЕРНСКИХЪ ЗЕМСКИХЪ СБОРОВЪ

ВЪ ГУБЕРНІЯХЪ,

ВЪ КОТОРЫХЪ НЕ ВВЕДЕНЫ ЗЕМСКІЯ УЧРЕЖДЕНІЯ.

Имя	Сумма		Сумма по-прежнему	Сумма по-новому	Итого
	по старому	по новому			
1. Александровская	101,748	101,748	101,748	101,748	101,748
2. Астраханская	127,214	127,214	127,214	127,214	127,214
3. Бессарабская	—	—	—	—	—
4. Владимирская	—	—	—	—	—
5. Витебская	—	—	—	—	—
6. Воронежская	—	—	—	—	—
7. Гродненская	—	—	—	—	—
8. Ивановская	—	—	—	—	—
9. Калужская	—	—	—	—	—
10. Костромская	—	—	—	—	—
11. Курганская	—	—	—	—	—
12. Могилевская	—	—	—	—	—
13. Оренбургская	—	—	—	—	—
14. Рязанская	—	—	—	—	—
15. Самарская	—	—	—	—	—
16. Саратовская	—	—	—	—	—
17. Симбирская	—	—	—	—	—

НАЗВАНИЕ ГУБЕРНІЙ.	На губернскія повинности.						На содержаніе мировыхъ по крестьянскимъ дѣламъ учреждений.					Частныя повинности лицъ разныхъ сословій.	На устройство медицинской части въ уѣздахъ.	Всего.									
	Съ торговыхъ свѣдѣтельствъ.	Съ удобныхъ земель.		Съ податныхъ лицъ.		Итого.	Съ удобныхъ земель.	Съ податныхъ лицъ.		Итого.													
		Число десятинъ.	Сумма поземельнаго и процентнаго сборовъ.	Число душъ.	Сумма годоваго сбора.			Число десятинъ.	Сумма поземельнаго и процентнаго сборовъ.		Число душъ.				Сумма годоваго сбора.								
Р.	К.	Десятинъ.	Р.	К.	Р.	К.	Р.	К.	Р.	К.	Р.	К.	Р.	К.									
1. Архангельская . . . . .	1,718	40	—	—	111,743	19,457	70	21,176	10	3,365	3,730	47 1/2	105,790	24,542	70 3/4	28,273	18 1/4	—	—	49,449	28 1/4		
2. Астраханская . . . . .	4,943	60	—	—	137,214	9,763	22 1/4	14,706	82 1/4	2,009,889	21,873	6 1/2	—	—	—	21,873	6 1/2	—	6,778	19 3/4	43,358	8 1/2	
3. Бессарабская область.	5,182	90	—	—	—	—	—	5,182	90	—	—	—	—	—	—	—	—	—	9,205	33 3/4	14,388	23 3/4	
4. Виленская . . . . .	1,836	—	3,048,929	33,084	64 3/4	—	—	34,920	64 3/4	3,048,929	124,608	36 1/4	—	—	124,608	36 1/4	—	—	12,208	84 1/4	171,737	85 1/4	
5. Витебская . . . . .	3,052	60	8,052,166	22,046	24	—	—	25,098	84	3,413,105	134,891	23	—	—	134,891	26	—	—	14,040	19 1/2	174,030	29 1/2	
6. Волынская . . . . .	5,090	80	4,863,193	29,505	36 1/2	—	—	34,596	16 1/2	5,003,318	194,228	20 1/2	—	—	194,228	20 1/2	—	—	20,365	96	249,190	33	
7. Гродненская . . . . .	1,634	40	2,571,011	42,800	97 3/4	—	—	44,435	37 3/4	2,592,150	137,867	7	—	—	137,867	7	—	—	12,705	81 1/4	195,008	26	
8. Киевская . . . . .	13,062	—	3,743,702	21,346	2 1/2	—	—	34,408	2 1/2	4,185,334	172,682	41 1/2	—	—	172,682	41 1/2	—	—	22,493	16	229,583	60	
9. Ковенская . . . . .	5,889	60	3,138,361	58,120	88 1/2	—	—	64,010	48 1/2	2,988,153	152,239	11	—	—	152,239	11	—	—	11,280	30 1/2	227,529	90	
10. Курляндская . . . . .	4,360	20	1,014,121	23,928	1 1/2	256,030	2,560	30,848	50 1/2	—	—	—	—	—	—	—	—	—	—	—	30,848	50 1/2	
11. Минская . . . . .	2,592	70	5,367,314	33,337	24 3/4	—	—	35,929	94 3/4	5,363,638	144,758	94 1/2	—	—	144,758	94 1/2	—	—	13,418	28 1/2	194,107	17 3/4	
12. Могилевская . . . . .	3,447	80	3,350,301	43,834	61	—	—	47,282	41	3,350,301	131,647	69	—	—	131,647	69	—	—	14,963	91 1/4	193,894	1 1/4	
13. Оренбургская . . . . .	3,237	80	—	—	255,344	32,433	30	35,671	10	—	—	—	254,075	48,229	79	48,229	79	—	—	—	83,900	89	
14. Уфимская . . . . .	1,460	20	7,778,226	15,556	45	—	—	17,016	65	8,388,194	87,104	67	—	—	87,104	67	—	—	15,556	45	119,677	77	
15. Пермская . . . . .	9,360	—	—	—	—	—	—	9,360	—	5,519,821	122,981	2 1/4	—	—	122,981	2 1/4	—	—	—	—	132,341	2 1/4	
16. Подольская . . . . .	8,184	60	3,198,797	54,315	72 1/2	790,651	13,793	27 1/4	76,293	59 3/4	3,198,797	143,237	21 1/2	—	—	143,237	21 1/2	—	—	21,598	10	241,128	91 1/4
17. Ставропольская . . . . .	3,883	60	2,269,834	47,882	1	—	—	51,765	61	2,794,642	23,198	20 1/2	—	—	23,198	20 1/2	—	—	—	—	74,963	81 1/2	

НАЗВАНІЕ ГУБЕРНІЙ.	На губернскія повинности.						На содержаніе мировыхъ по крестьянскимъ дѣламъ учреждений.					Частныя повинности лицъ разныхъ сословій.	На устройство медицинской части въ уѣздахъ.	Всего.
	Съ торговыхъ свѣдѣтельствъ.	Съ удобныхъ земель.		Съ податныхъ лицъ.		Итого.	Съ удобныхъ земель.	Съ податныхъ лицъ.		Итого.				
		Число десятинъ.	Сумма поземельнаго и процентнаго сборовъ.	Число душъ.	Сумма годоваго сбора.			Число десятинъ.	Сумма поземельнаго и процентнаго сборовъ.		Число душъ.			
Р. К.	Десятинъ.	Р. К.	Число душъ.	Р. К.	Р. К.	Число десятинъ.	Р. К.	Число душъ.	Р. К.	Р. К.	Р. К.	Р. К.	Р. К.	
18. Восточная Сибирь . .	7,374,60	—	—	458,454	359,191,69 <sup>1</sup> / <sub>4</sub>	366,566,29 <sup>1</sup> / <sub>4</sub>	—	—	—	—	—	440,798	—	489,139,41 <sup>3</sup> / <sub>4</sub>
19. Западная Сибирь . . .	7,269,20	—	—	715,286	62,703,21	69,972,41	—	13,500	—	169,633	13,994,72 <sup>1</sup> / <sub>4</sub>	518,459	—	330,220,54
Итого .	93,581	—	43,395,955	425,758,18 <sup>3</sup> / <sub>4</sub>	2,724,722	499,902,69 <sup>3</sup> / <sub>4</sub>	1,019,241,88 <sup>1</sup> / <sub>2</sub>	61,859,636	1,608,547,71	529,498	86,767,22	959,257	174,614,55 <sup>3</sup> / <sub>4</sub>	3,244,497,90 <sup>1</sup> / <sub>2</sub>
Сверхъ сего по Вологодской губерніи . . . . .	2,832,78	4,988,388	51,630,57 <sup>1</sup> / <sub>4</sub>	—	—	54,463,35 <sup>1</sup> / <sub>4</sub>	1,739,685	35,197,55 <sup>1</sup> / <sub>2</sub>	—	—	35,197,55 <sup>1</sup> / <sub>2</sub>	—	—	89,660,90 <sup>3</sup> / <sub>4</sub>
Всего .	96,413,78	48,384,343	477,388,76	2,724,722	499,902,69 <sup>3</sup> / <sub>4</sub>	1,073,705,23 <sup>3</sup> / <sub>4</sub>	63,599,321	1,643,745,26 <sup>1</sup> / <sub>2</sub>	529,498	86,767,22	1,730,512,48 <sup>1</sup> / <sub>2</sub>	959,257 (*)	174,614,55 <sup>3</sup> / <sub>4</sub> (**)	3,334,158,81 <sup>1</sup> / <sub>4</sub>

(\*) Въ этой графѣ, сверхъ черты показано число душъ, а надъ чертой — сумма налога.

(\*\*) Налогъ на устройство медицинской части въ уѣздахъ разложенъ между плательщиками по количеству земли.



Лит. Д.

# ВѢДОМОСТЬ

## О ПОДАТЯХЪ И СБОРАХЪ,

ВНОСИМЫХЪ ВЪ КАЗНУ

ВО ВСѢХЪ ГУБЕРНІЯХЪ ИМПЕРІИ,

ЗА ИСКЛЮЧЕНІЕМЪ

ВЕЛИКАГО КНЯЖЕСТВА ФИНЛЯНДСКАГО,

ЗАКАВКАЗСКАГО КРАЯ и ТАШКЕНТСКОЙ ОБЛАСТИ.

НАЗВАНИЕ ГУБЕРНІЙ.	Подушная подать и сборы, вмѣсто подушной взимаемые съ податныхъ сословій.		Государственный земскій сборъ, взимаемый съ мѣщанъ и крестьянъ.		Пошлины за право производства промысловъ и торговли.	Налогъ, взимаемый съ торговыхъ пошлинъ въ государственный земскій сборъ.	Налогъ на недвижимыя имущества въ городахъ.	Оброчная подать съ государственныхъ крестьянъ.		Общественный сборъ съ государственныхъ крестьянъ.		Налогъ съ поземельной собственности, или съ недвижимыхъ имуществъ въ селеніяхъ.		Поземельный сборъ въ пользу православнаго духовенства.	Выкупные платежи.			Итого.	
	Число душъ. Сумма налога.		Число душъ. Сумма налога.					Число десятинъ. Сумма налога.		Число душъ. Сумма налога.		Количество земли. Сумма налога.			Съ крестьянъ-собственниковъ.		Съ бывшихъ удѣльныхъ и государственныхъ крестьянъ.		
	Всего.	На душу.	Всего.	На душу.				Всего.	На десятину.	Всего.	На душу.	Всего.	На десятину.		Всего.	На десятину.	Всего.		На десятину.
1. Губерніи, въ которыхъ введены земскія учрежденія.																			
1. Владимірская . . . . .	505,017	2 —	520,322	88	280,000	16,979	21,020	653,993	84	143,251	39	—	—	—	445,469	1 > 84	148,851	3,368,644	
	1,015,131		458,041					550,323		55,868					822,431				
2. Воронежская . . . . .	816,219	1 > 93	823,273	1 > 7	230,000	12,773	29,890	3,014,011	72	577,470	39	—	—	—	321,171	2 > 31	—	5,880,619	
	1,577,019		880,859					2,183,385		225,213					741,480				
3. Вятская . . . . .	910,926	1 > 63	903,442	88	136,000	7,020	14,200	4,741,389	66	807,425	38	—	—	—	29,090	1 > 75	231,076	6,147,718	
	1,489,362		795,678					3,116,537		306,822					51,023				
4. Екатеринославская . . . . .	415,558	1 > 61	460,500	70	315,000	21,922	80,060	1,688,322	56	252,264	33	3,041,829	114	—	267,843	1 > 86	—	2,976,495	
	667,856		322,690					948,295		83,247		37,534			499,891				
5. Казанская . . . . .	656,235	1 > 78	663,976	88	195,000	38,261	37,910	2,268,426	85	541,547	38	—	—	—	158,240	1 > 96	50,383	4,522,723	
	1,168,144		584,293					1,937,726		205,788					305,218				
6. Калужская . . . . .	386,234	1 > 93	403,394	56	143,000	11,551	29,030	381,742	89	96,039	39	—	—	—	414,602	2 > 3	—	2,377,990	
	746,245		225,902					343,297		37,455					841,510				
7. Костромская . . . . .	437,665	1 > 77	449,681	56	155,000	8,919	16,110	275,915	1 > 12	95,181	37	—	—	—	518,310	1 > 40	229,398	2,511,317	
	775,399		252,503					310,175		35,217					728,596				
8. Курская . . . . .	732,736	1 > 93	746,814	1 > 7	203,000	15,178	33,070	1,495,483	1 > 11	412,878	40	—	—	—	352,359	2 > 60	—	5,204,542	
	1,415,811		799,091					1,655,957		165,151					917,284				
9. Московская . . . . .	492,145	2 > 4	584,455	1 > 7	1,115,000	102,690	192,550	491,705	1 > 16	169,489	40	—	—	—	366,987	2 > 50	130,350	4,725,335	
	1,004,117		625,367					568,173		67,796					919,292				
10. Нижегородская . . . . .	520,514	1 > 92	527,218	88	155,000	8,148	31,580	501,929	1 > 2	144,401	37	—	—	—	319,076	1 > 90	108,966	2,943,161	
	1,003,400		463,952					514,204		53,428					604,483				
11. Новгородская . . . . .	394,224	1 > 68	403,654	23	107,000	6,801	19,570	371,499	1 > 43	174,890	27	4,150	63	—	573,501	1 > 26	72,097	2,259,740	
	661,408		93,615					530,342		47,220		2,614			719,073				
12. Олонецкая . . . . .	118,320	1 > 45	123,112	23	26,000	1,827	4,540	666,366	42	86,857	25	—	—	—	15,204	90	3,715	550,475	
	171,437		28,322					279,332		21,714					13,588				
13. Орловская . . . . .	597,676	1 > 81	628,979	88	188,000	16,685	58,120	882,326	1 —	225,478	39	—	—	—	429,428	2 > 6	132,792	3,886,364	
	1,031,886		553,729					881,142		87,936					886,074				

НАЗВАНИЕ ГУБЕРНІЙ.	Подушная подать и сборы, вмѣсто подушной взимаемые съ податныхъ сословій.		Государственный земскій сборъ, взимаемый съ мѣщанъ и крестьянъ.		Пошлины за право производства промышленности и торговли.	Налогъ, взимаемый съ торговыхъ пошлинъ въ государственный земскій сборъ.	Налогъ на недвижимыя имущества въ городахъ.	Оброчная подать съ государственныхъ крестьянъ.		Общественный сборъ съ государственныхъ крестьянъ.		Налогъ съ поземельной собственности, или съ недвижимыхъ имуществъ въ селеніяхъ.		Поземельный сборъ въ пользу православнаго духовенства.	Выкупные платежи.			Итого.	
	Число душъ. Сумма налога.		Число душъ. Сумма налога.					Число десятинъ. Сумма налога.		Число душъ. Сумма налога.		Количество земли. Сумма налога.			Съ крестьянъ-собственниковъ. Количество земли. Сумма платежа.		Съ бывшихъ удѣльныхъ и государственныхъ крестьянъ.		
	Всего.	На душу.	Всего.	На душу.				Всего.	На десятину.	Всего.	На душу.	Всего.	На десятину.		Всего.	На десятину.	Всего.		
14. Пензенская . . . . .	493,178	Р. К. 1,68	502,353	Р. К. 88	91,000	5,031	25,130	1,013,721	91	234,707	39	—	—	—	419,666	2,15	404	3,308,503	
	828,588		442,071					922,727		91,536					902,016				
15. Полтавская . . . . .	764,799	2,5	771,228	70	170,000	10,082	40,020	267,391	83	449,673	29	245,838	3/4	—	370,195	2,10	—	3,457,850	
	1,566,452		540,160					223,069		130,405		1,854			775,808				
16. Псковская . . . . .	292,562	1,50	304,474	33	95,000	6,003	13,600	466,557	75	116,389	27	—	—	—	371,811	1,32	—	1,523,682	
	439,473		100,486					346,849		31,425					490,846				
17. Рязанская . . . . .	591,776	1,96	576,397	70	200,000	15,236	25,450	764,888	1,8	220,145	39	—	—	—	426,446	2,34	—	3,714,750	
	1,159,887		403,478					825,213		85,857					999,629				
18. С.-Петербургская . . . . .	206,557	1,79	224,146	88	1,039,000	94,123	354,960	204,971	91	34,509	39	—	—	—	338,572	1,61	143,571	2,946,822	
	370,367		197,480					187,691		13,459					546,171				
19. Самарская . . . . .	703,073	1,81	711,262	88	180,000	11,016	21,050	4,417,798	40	395,076	38	—	—	—	170,431	1,50	472,767	4,730,738	
	1,271,156		625,910					1,746,982		150,129					251,728				
20. Саратовская . . . . .	647,057	1,84	706,939	1,7	215,000	15,862	68,470	1,536,058	83	271,376	39	385	1 1/2	—	501,114	1,68	137,870	4,614,880	
	1,192,919		757,024					1,277,370		105,836		6			844,523				
21. Симбирская . . . . .	478,639	1,87	496,536	1,7	96,000	3,776	10,000	153,968	85	—	—	—	—	—	314,156	2,3	832,517	3,142,968	
	898,175		531,605					130,934							639,961				
22. Смоленская . . . . .	448,930	1,59	457,803	23	115,000	7,297	18,020	448,968	71	99,039	33	—	—	—	707,691	1,61	—	2,453,375	
	716,120		105,847					318,148		32,683					1,140,260				
23. Таврическая . . . . .	214,400	1,77	242,308	43	170,000	15,366	37,910	1,228,980	39	176,077	31	52,331	8 1/2	—	52,448	1,14	—	1,299,451	
	379,968		104,245					472,920		54,584		4,489			59,969				
24. Тамбовская . . . . .	783,057	1,94	802,633	1,7	230,000	14,142	46,610	2,017,827	87	431,001	39	—	—	—	477,159	2,26	—	5,671,294	
	1,519,294		858,890					1,756,389		168,090					1,077,879				
25. Тверская . . . . .	606,761	1,81	625,451	56	200,000	16,639	43,740	722,367	1,21	230,628	39	—	—	—	699,255	1,72	99,153	3,976,836	
	1,098,053		352,260					875,286		89,945					1,201,760				
26. Тульская . . . . .	470,044	1,81	486,084	70	193,000	14,528	36,620	358,976	99	94,542	39	—	—	—	366,162	2,47	—	2,735,527	
	852,667		340,259					355,615		36,871					905,967				
27. Харьковская . . . . .	638,093	1,79	646,909	1,7	206,000	15,532	59,530	1,286,133	1,32	434,915	35	—	—	—	412,079	2,23	—	4,894,241	
	1,145,965		692,389					1,702,236		152,220					920,369				
28. Херсонская . . . . .	340,391	1,81	443,318	70	390,000	30,118	111,070	359,865	2,6	182,268	24	1,285,091	1 1/4	—	336,245	1,76	—	2,849,471	
	616,440		310,723					741,701		43,744		15,267			590,408				

НАЗВАНИЕ ГУБЕРНІЙ.	Подушная подать и сборы, вмѣсто подушной взимаемые съ податныхъ сословій.		Государственный земскій сборъ, взимаемый съ мѣщанъ и крестьянъ.		Пошлины за право производства промысловъ и торговли.	Налогъ, взимаемый съ торговыхъ пошлинъ въ государственный земскій сборъ.	Налогъ на недвижимыя имущества въ городахъ.	Оброчная подать съ государственныхъ крестьянъ.		Общественный сборъ съ государственныхъ крестьянъ.		Налогъ съ поземельной собственности, или съ недвижимыхъ имуществъ въ селеніяхъ.		Поземельный сборъ въ пользу православнаго духовенства.	Выкупные платежи.			Итого.	
	Число душъ. Сумма налога.		Число душъ. Сумма налога.					Число десятинъ. Сумма налога.		Число душъ. Сумма налога.		Количество земли. Сумма налога.			Съ крестьянъ-собственниковъ.		Съ бывшихъ удѣльныхъ и государственныхъ крестьянъ.		Итого.
	Всего.	На душу.	Всего.	На душу.				Всего.	На десятину.	Всего.	На десятину.	Всего.	На десятину.		Всего.	На десятину.	Всего.		
29. Черниговская . . . . .	577,165	Р. К. 1,88	620,570	Р. К. 70	123,000	11,123	36,180	312,503	98	318,808	28	—	—	—	603,366	1,59	—	3,050,437	
	1,089,980		435,363					306,596		89,266					958,929				
30. Ярославская . . . . .	370,042	2, 1	392,805	88	190,000	13,177	26,840	377,165	1 5	122,837	37	—	—	—	271,975	2, 2	—	2,310,457	
	743,785		345,668					395,221		45,450					550,316				
Итого . . . . .	15,609,993	1,83	16,250,036	81	7,151,000	567,805	1,542,850	33,371,242	79	7,539,160	36	4,629,624	1 1/4	—	11,050,051	1,89	2,793,910	104,036,405	
	28,666,504		13,227,900					36,403,835		2,714,355		61,764			20,906,482				
II. Губерніи, въ которыхъ не введены земскія учрежденія.																			
А. Великороссійскія и Новороссійскія.																			
31. Архангельская . . . . .	98,637	1,47	111,743	23	32,000	2,588	10,000	168,829	1 10	81,066	25	—	—	—	—	—	65,096	488,430	
	145,505		25,664					187,310		20,267									
32. Астраханская . . . . .	96,141	1,46	112,694	33	110,000	7,435	27,080	1,066,454	29	89,791	33	4,944	1 1/2	—	18,231	62	—	672,010	
	140,597		37,185					308,680		29,631		74			11,328				
33. Вологодская . . . . .	398,216	1,50	386,633	43	97,000	4,238	10,630	2,566,600	32	257,514	33	—	—	—	147,539	1,34	116,362	2,087,727	
	591,994		166,538					818,721		84,980					197,264				
34. Оренбургская . . . . .	727,826	1,36	255,344	88	130,000	4,889	11,840	1,315,676	30	109,393	33	—	—	—	41,918	1,10	3,022	1,839,918	
	988,499		225,153					394,118		36,100					46,297				
35. Пермская . . . . .	864,330	1,63	684,500	70	250,000	12,945	21,500	3,001,315	54	469,456	33	—	—	—	9,632	1,29	48,727	4,012,058	
	1,411,457		479,781					1,620,283		154,920					12,445				
36. Ставропольская . . . . .	113,302	1,42	119,892	43	200,000	5,864	8,040	1,623,585	18	108,237	34	22,016	1 1/2	—	15,987	1, 5	—	759,639	
	160,864		51,583					279,391		36,801		330			16,766				
37. Уфимская . . . . .	525,583	2,14	504,862	88	100,000	2,200	13,230	466,923	80	112,108	33	—	—	—	133,238	1,53	70,090	2,373,499	
	1,127,368		444,314					374,671		36,996					204,630				
38. Войска Донскаго . . . . .	139,844	1,60	—	—	42,000	—	—	1,330	84	—	—	—	—	—	205,678	1,86	—	649,645	
	223,750		—					1,123		—					382,772				
Итого . . . . .	2,963,879	1,62	2,175,668	65	961,000	40,159	102,320	30,210,712	39	1,227,565	32	26,960	1 1/2	—	572,223	1,52	303,297	12,882,926	
	4,790,034		1,430,218					3,984,297		399,695		404			871,502				



НАЗВАНИЕ ГУБЕРНІЙ.	Подушная подать и сборы, вмѣсто подушной взимаемые съ податныхъ сословій.		Государственный земскій сборъ, взимаемый съ мѣщанъ и крестьянъ.		Пошлины за право производства промысловъ и торговли.	Налогъ взимаемый съ торговыхъ пошлинъ въ государственный земскій сборъ.	Налогъ на недвижимаго имущества въ городахъ.	Оброчная подать съ государственныхъ крестьянъ.		Общественный сборъ съ государственныхъ крестьянъ.		Налогъ съ поземельной собственности, или съ недвижимыхъ имуществъ въ селеніяхъ.		Поземельный сборъ въ пользу православнаго духовенства.	Выкупные платежи.		Итого.	
	Число душъ. Сумма налога.		Число душъ. Сумма налога.					Число десятинъ. Сумма налога.		Число душъ. Сумма налога.		Количество земли. Сумма налога.			Съ крестьянъ-собственниковъ. Количество земли. Сумма платежа.			Съ бывшихъ удѣльныхъ и государственныхъ крестьянъ.
	Всего.	На душу.	Всего.	На душу.				Всего.	На десятину.	Всего.	На душу.	Всего.	На десятину.	Всего.	На десятину.	Всего.		На десятину.
<i>Б. Западныя.</i>																		
39. Виленская . . . . .	302,125	1,78	357,119	56	81,000	2,757	57,330	496,906	70	102,533	22	1,186,146	17	—	605,973	75	6,784	1,940,932
	539,561		199,987					348,497		22,557		204,700			477,759			
40. Витебская . . . . .	295,486	1,54	342,106	23	109,000	4,616	33,240	266,058	74	71,999	14	947,580	12	—	849,736	1,20	—	2,009,956
	452,025		78,955					196,874		10,080		115,100			1,010,066			
41. Волынская . . . . .	550,274	1,70	568,594	88	165,000	7,662	97,740	324,997	72	99,125	19	2,489,316	17	118,600	1,283,555	85	—	3,583,733
	930,973		501,212					234,867		18,834		419,000			1,089,845			
42. Гродненская . . . . .	292,777	1,75	360,328	56	85,000	2,463	39,550	567,577	60	112,885	19	1,026,559	24	—	595,688	72	2,270	1,883,310
	512,283		202,301					341,316		21,448		246,400			430,279			
43. Кіевская . . . . .	719,228	1,83	835,064	1,7	270,000	19,630	108,870	291,269	1,13	120,861	27	1,376,751	28	120,800	1,185,385	1,67	—	5,461,616
	1,317,528		893,768					330,903		32,632		388,800			1,978,685			
44. Ковенская . . . . .	310,727	1,92	362,108	88	60,000	8,850	40,170	443,198	1,37	105,538	23	1,300,068	29	—	440,800	1,53	19,359	2,723,726
	597,496		318,752					605,435		24,274		375,400			673,990			
45. Мннская . . . . .	360,308	1,70	420,012	43	90,000	3,930	33,870	249,007	74	51,261	19	2,350,784	10	—	917,096	51	2,331	1,810,299
	609,175		180,827					187,530		9,740		225,500			467,396			
46. Могилевская . . . . .	327,056	1,56	373,810	33	67,000	5,221	29,460	181,491	61	42,770	16	1,082,958	10	—	1,198,086	1,25	—	2,453,914
	510,596		123,537					111,105		6,843		104,000			1,496,152			
47. Подольская . . . . .	687,645	1,79	790,651	1,7	180,000	12,288	41,360	212,371	1,56	119,889	24	1,240,635	34	135,100	1,040,400	1,81	—	5,113,586
	1,233,068		846,771					333,029		28,773		421,100			1,882,097			
48. Бессарабская область .	407,975	1,45	449,558	70	115,000	7,785	65,000	270,240	72	32,579	33	—	—	—	—	—	—	1,299,747
	591,893		314,650					194,668		10,751								
Итого . . . . .	4,253,601	1,71	4,859,350	75	1,222,000	75,202	546,590	3,303,114	87	859,440	22	13,000,797	19	374,500	8,116,719	1,17	30,744	28,280,819
	7,294,598		3,660,760					2,884,224		185,932		2,500,000			9,506,269			
<i>В. Прибалтійскія.</i>																		
49. Курляндская . . . . .	214,003	2,4	256,030	1,7	121,000	6,552	20,330	—	—	70,945	49	—	—	—	—	—	—	893,001
	436,581		273,952							34,586								

НАЗВАНИЕ ГУБЕРНІЙ.	Подушная подать и сборы, вмѣсто подушной взимаемые съ податныхъ сословій.		Государственный земскій сборъ, взимаемый съ мѣщанъ и крестьянъ.		Пошлины за право производства промысловъ и торговли.	Налогъ, взимаемый съ торговыхъ пошлинъ въ государственный земскій сборъ.	Налогъ на недвижимыя имущества въ городахъ.	Оброчная подать съ государственныхъ крестьянъ.		Общественный сборъ съ государственныхъ крестьянъ.		Налогъ съ поземельной собственности, или съ недвижимыхъ имуществъ въ селеніяхъ.		Поземельный сборъ въ пользу православнаго духовенства.	Выкупные платежи.			Итого.
	Число душъ. Сумма налога.		Число душъ. Сумма налога.					Число десятинъ. Сумма налога.	Число душъ. Сумма налога.	Число десятинъ. Сумма налога.	Число десятинъ. Сумма налога.	Съ крестьянъ-собственниковъ. Количество земли. Сумма платежа.	Съ бывшихъ удѣльныхъ и государственныхъ крестьянъ.		Съ бывшихъ удѣльныхъ и государственныхъ крестьянъ.			
	Всего.	На душу.	Всего.	На душу.											Всего.	На десятину.	Всего.	
50. Лифляндская . . . . .	346,852	1.98	—	—	250,000	—	49,360	—	—	55,598	35	—	—	—	—	—	—	1,007,059
	688,518									19,181								
51. Эстляндская . . . . .	125,581	1.87	—	—	36,000	—	13,960	—	—	979	21	—	—	—	—	—	—	285,002
	234,836									206								
Итого . . . . .	686,436	1.98	256,030	1.7	407,000	6,552	83,650	—	—	127,522	—	—	—	—	—	—	—	2,185,062
	1,359,935		273,952							53,973								
<i>Г. Сибирскія.</i>																		
<i>а. Западная Сибирь.</i>																		
52. Тобольская . . . . .	634,606	1.27	708,989	56	97,000	10,966	—	6,297,495	21	—	—	—	—	—	—	—	—	3,962,313
	805,795				397,254			104,000	1,335,413									
53. Томская . . . . .	558,437	1.22						3,845,445	14	—	—	—	—	—	—	—	—	
	680,109							531,776										
<i>б. Восточная Сибирь.</i>																		
54. Енисейская . . . . .	129,930	86	458,454	56	55,000	11,127	—	962,363	29	—	—	—	—	—	—	—	—	1,374,221
	111,989				257,059			70,000	284,454									
55. Иркутская . . . . .	144,078	71						1,374,420	18	—	—	—	—	—	—	—	—	
	102,309							237,341										
56. Забайкальская . . . . .	105,320	60			20,000			705,795	16	—	—	—	—	—	—	—	—	
	62,975							125,161										
57. Якутская . . . . .	89,072	17			4,000			42,090	16	—	—	—	—	—	—	—	—	
	15,553							6,917										
58. Приморская . . . . .	4,189	32			9,000**)			—	—	—	—	—	—	—	—	—	—	
	1,336							—										
Итого (*) . . . . .	1,665,632	1.7	1,167,443	56	359,000	22,093	—	13,227,608	18	—	—	—	—	—	—	—	—	5,336,534
	1,780,066		654,313					2,521,062										

(\*) Всего подушной подати въ губерніяхъ имперіи, за исключеніемъ губерній Царства Польскаго, взи  
 (\*\*) Вибѣтъ съ Амурскою областью.

мается, съ 25,179,541 души, — 43,891,137 р., или на душу — 1 р. 74 к.

НАЗВАНИЕ ГУБЕРНІЙ.	Подушная подать и сборы, вмѣсто подушной взимаемые съ податныхъ сословій.		Государственный земскій сборъ, взимаемый съ мѣщанъ и крестьянъ.		Пошлины за право производства промысловъ и торговли.	Налогъ, взимаемый съ торговыхъ пошлинъ въ государственный земскій сборъ.	Налогъ на недвижимыя имущества въ городахъ.	Оброчная подать съ государственныхъ крестьянъ.		Общественный сборъ съ государственныхъ крестьянъ.		Налогъ съ поземельной собственности, или съ недвижимыхъ имуществъ въ селеніяхъ.		Поземельный сборъ въ пользу православнаго духовенства.	Выкупные платежи.			Итого.	
	Число душъ. Сумма налога.		Число душъ. Сумма налога.					Число десятинъ. Сумма налога.		Число душъ. Сумма налога.		Количество земли. Сумма налога.			Съ крестьянъ-собственниковъ. Количество земли. Сумма налога.		Съ бывшихъ удѣльныхъ и государственныхъ крестьянъ.		
	Всего.	На душу.	Всего.	На душу.				Всего.	На десятину.	Всего.	На душу.	Всего.	На десятину.		Всего.	На десятину.	Всего.		
<i>Д. Губерніи Царства Польскаго.</i>	Число десятинъ.	Р. К.		К. К.															
	Сумма налога.																		
59. Варшавская . . . . .	439,000 474,407	1 > 8	—	—	296,000	—	259,152	—	—	—	—	722,295 585,525	81	—	—	—	—	—	1,615,084
60. Калишская . . . . .	351,111 373,799	1 > 6	—	—	80,000	—	61,879	—	—	—	—	565,870 419,161	74	—	—	—	—	—	934,839
61. Кѣлецкая . . . . .	319,612 311,217	97	—	—	36,000	—	46,960	—	—	—	—	438,585 287,675	65	—	—	—	—	—	681,852
62. Ломжинская . . . . .	236,708 189,980	80	—	—	42,000	—	41,374	—	—	—	—	458,899 289,357	63	—	—	—	—	—	562,711
63. Люблинская . . . . .	530,217 422,672	80	—	—	40,000	—	96,692	—	—	—	—	788,588 354,436	45	—	—	—	—	—	913,800
64. Петроковская . . . . .	421,490 386,241	92	—	—	64,000	—	81,573	—	—	—	—	495,973 285,283	57	—	—	—	—	—	817,097
65. Плоцкая . . . . .	240,625 225,722	94	—	—	20,000	—	37,877	—	—	—	—	572,171 364,878	64	—	—	—	—	—	648,477
66. Радомская . . . . .	374,975 324,353	87	—	—	37,000	—	66,237	—	—	—	—	517,209 268,609	52	—	—	—	—	—	696,199
67. Сувалкская . . . . .	573,943 448,126	78	—	—	36,000	—	47,010	—	—	—	—	250,362 159,708	64	—	—	—	—	—	690,844
68. Сѣдлецкая . . . . .	419,172 298,137	71	—	—	23,000	—	57,906	—	—	—	—	656,356 296,828	45	—	—	—	—	—	675,871
Итого . . . . .	3,906,853 3,454,654	88	—	—	674,000	—	796,660	—	—	—	—	5,466,308 3,311,460	66	—	—	—	—	—	8,236,774
Всего . . . . .	— 47,345,791	—	24,708,527 19,247,143	80	10,774,000	711,811	3,072,070	60,112,676 35,793,418	58	9,753,687 3,353,955	34	23,123,689 5,873,628	25	374,500	19,738,993 31,284,253	1 > 58	3,127,951	160,958,520	

Приложеніе къ вѣдомости лит. Д.

# ОБЪЯСНЕНІЯ

КЪ ВѢДОМОСТИ

## О ПОДАТЯХЪ И СБОРАХЪ,

ВНОСИМЫХЪ ВЪ КАЗНУ

ВО ВСѢХЪ ГУБЕРНІЯХЪ ИМПЕРІИ,

ЗА ИСКЛЮЧЕНІЕМЪ

ВЕЛИКАГО КНЯЖЕСТВА ФИНЛЯНДСКАГО,

ЗАКАВКАЗСКАГО КРАЯ и ТАШКЕНТСКОЙ ОБЛАСТИ.

І. Въ графѣ «подушная подать и сборы, вмѣсто подушной взимаемые» показаны налоги, платимые низшими податными сословіями. Сословія эти слѣдующія:

	Душъ.	Налоговъ. Рубли.	На душу. Р. К.
1. Государственные крестьяне .	9,790,897	17,055,505	1 > 74
2. Крестьяне временно-обязанные и собственники (бывшіе помѣщичьи) . . . . .	10,629,483	18,901,421	1 > 77
3. Бывшіе удѣльные крестьяне .	1,158,592	2,040,236	1 > 76
4. Крестьяне прибалтійскихъ губерній, состоящіе на особомъ положеніи (бывшіе помѣщичьи)	555,709	1,097,900	1 > 98
5. Еврей-земледѣльцы, въ губерніяхъ: Виленской, Витебской, Волынской, Гродненской, Екатеринославской, Кіевской, Ковенской, Минской, Могилевской, Подольской, Полтавской, Херсонской и Черниговской .	39,099	68,200	1 > 74

	Налоговъ. На душу.		
	Душъ.	Рублн.	Р. К.
6. Колонисты, въ губерніяхъ: Во- лынскоѣ, Воронежскоѣ, Грод- ненскоѣ, Екатеринославскоѣ, Кіевскоѣ, Лифляндскоѣ, Мин- скоѣ, Новгородскоѣ, Подоль- скоѣ, Полтавскоѣ, Самарскоѣ, С.-Петербургскоѣ, Саратов- скоѣ, Ставропольскоѣ, Тавриче- скоѣ, Херсонскоѣ и Черни- говскоѣ . . . . .	176,774	331,235	1 > 88
7. Ямщики въ губерніяхъ: Твер- скоѣ, Московскоѣ, С.-Петер- бургскоѣ и Новгородскоѣ. .	9,613	72,279	7 > 52
8. Малороссійскіе козаки въ гу- берніяхъ: Черниговскоѣ и Пол- тавскоѣ . . . . .	579,143	1,314,654	2 > 27
9. Татары, въ губерніяхъ: Астра- ханскоѣ и Таврической, такъ называемые Юртовскіе и Емеш- ные . . . . .	54,123	85,202	1 > 57
10. Осѣдлые инородцы:			
а) Башкиры и Тецтяри, въ губерніяхъ: Вятскоѣ, Орен- бургскоѣ, Пермскоѣ, Са- марскоѣ и Уфимскоѣ . .	493,729	1,167,598	2 > 37
а) Бухарцы, поселенные въ Тобольскоѣ и Томскоѣ гу- берніяхъ, платящіе <i>подым- ную подать</i> . Въ означен- ныхъ двухъ губерніяхъ числится бухарцевъ 1769 дымовъ; въ нихъ заклю- чается душъ . . . . .	5,307	5,130	— 97

	Душъ.	Налоговъ. Рубли.	На душу. Р. К.
в) Разные другіе инородцы, поселенные въ губерніяхъ: Енисейской, Забайкаль- ской, Иркутской, Тоболь- ской и Томской. . . .	35,872	39,983	1 » 11
11. Кочевые и бродячіе инородцы въ губерніяхъ: Енисейской, Забайкальской, Иркутской, Приморской области, Тоболь- ской, Томской и Якутской, платящіе <i>ясакъ</i> . Этихъ ино- родцевъ считается душъ . . .	226,452	28,468	12 1/2
12. Киргизы, кочующіе въ губер- ніяхъ: Оренбургской, Тоболь- ской, Томской, платящіе <i>ки- биточный сборъ</i> . Всѣхъ кибит- токъ считается 305,983; пола- гая на каждую кибитку по 3 души, будетъ всего душъ . . .	917,949	917,949	1 »
13. Мѣщане въ Сибири . . .	53,258	128,633	2 » 41
14. Ссылные, поселенные въ гу- берніяхъ: Енисейской, Забай- кальской, Иркутской, Примор- ской области, Тобольской, Томской и Якутской . . .	45,557	35,809	79
15. Сверхъ того, къ налогамъ присоединена респонсія съ ком- мандорственныхъ имѣній орде- на Св. Іоанна Іерусалимскаго.	9	257	—

16. Жители Бессарабской области:

	Душъ.	Налоговъ. Рубли.	На душу. Р. К.
а) Жители, платящіе подушную подать . . . . .	12,197		
б) Жители, платящіе подать съ семействъ. Всѣхъ семействъ считается 131,926. Полагая по 3 души на семейство, будетъ душъ . . . . .	395,778	591,826	1 > 45
<hr/>			
Итого . . . . .	25,179,541	43,882,285	1 > 74

При взиманіи подушной подати, къ окладамъ сего налога присоединяются штрафы за пропускъ по ревизіи душъ и неподачу въ срокъ ревизскихъ сказокъ. Эти штрафы, составляющіе дополнительный сборъ къ подушной подати, составляютъ слѣдующія суммы по губерніямъ:

	Сумма. Руб.		Сумма. Руб.
1. Владимірской . . . . .	48	20. Симбирской . . . . .	81
2. Воронежской . . . . .	4	21. Смоленской . . . . .	43
3. Вятской . . . . .	5	22. Таврической . . . . .	5
4. Екатеринославской . . . . .	170	23. Тамбовской . . . . .	3
5. Казанской . . . . .	46	24. Тверской . . . . .	36
6. Калужской . . . . .	10	25. Тульской . . . . .	5
7. Костромской . . . . .	13	26. Харьковской . . . . .	48
8. Курской . . . . .	1,630	27. Херсонской . . . . .	27
9. Московской . . . . .	112	28. Черниговской . . . . .	303
10. Нижегородской . . . . .	91	29. Ярославской . . . . .	1
11. Новгородской . . . . .	150	30. Архангельской . . . . .	5
12. Орловской . . . . .	12	31. Астраханской . . . . .	6
13. Пензенской . . . . .	49	32. Оренбургской . . . . .	3
14. Полтавской . . . . .	134	33. Пермской . . . . .	11
15. Псковской . . . . .	4	34. Ставропольской . . . . .	31
16. Рязанской . . . . .	6	35. Уфимской . . . . .	2
17. С.-Петербургской . . . . .	368	36. Виленской . . . . .	827
18. Самарской . . . . .	50	37. Витебской . . . . .	14
19. Саратовской . . . . .	281	38. Волынской . . . . .	98

	Сумма. Руб.		Сумма. Руб.
39. Гродненской . . . . .	2,851	45. Бессарабской области.	67
40. Киевской . . . . .	31	46. Курляндской . . . . .	15
41. Ковенской . . . . .	544	47. Лифляндской . . . . .	13
42. Минской . . . . .	256	48. Енисейской. . . . .	1
43. Могилевской . . . . .	197	49. Иркутской . . . . .	4
44. Подольской . . . . .	141	Итого . . . . .	8,852

Такимъ образомъ оклады подушной подати, вмѣстѣ съ штрафными платежами, составляютъ сумму 43,891,137 р.

Въ графу «подушная подать и сборы, вмѣсто подушной взимаемые», помѣщены налоги, взимаемые съ крестьянъ въ губерніяхъ Царства Польскаго. Крестьяне, въ означенныхъ губерніяхъ, платятъ подымную подать и поземельный сборъ. Въ настоящей вѣдомости эти оба налога соединены вмѣстѣ и, по общей суммѣ ихъ, сдѣланъ расчетъ на десятину. Въ нижеслѣдующей таблицѣ показаны суммы этихъ налоговъ по губерніямъ:

НАЗВАНІЕ ГУБЕРНІИ.	Подымная подать.		Поземельный налогъ.			Итого.	
	Число дворовъ, или крестьян- скихъ поземель- ныхъ участковъ.	Сумма налога.		Количество земли.	Сумма налога.		
		Всего.	На дымъ.		Всего.		На де- сятину.
		Рубли.	Р. К.	Десятинъ.	Рубли.	Коп.	Рубли.
1. Варшавская . . . . .	65,529	165,814	2 > 53	439,000	308,593	70	474,407
2. Калишская . . . . .	68,075	151,574	2 > 23	351,111	222,225	63	373,799
3. Кѣлецкая . . . . .	64,981	143,231	2 > 20	319,612	167,986	52	311,217
4. Ломжинская . . . . .	33,419	82,035	2 > 50	236,708	107,945	45	189,980
5. Люблинская . . . . .	65,276	192,583	3 —	530,217	230,089	43	422,672
6. Петроковская . . . . .	64,129	168,088	2 > 62	421,490	218,153	42	386,241
7. Плоцкая . . . . .	43,312	90,563	2 > 9	240,625	135,159	56	225,722
8. Радомская . . . . .	56,935	148,458	2 > 61	374,975	175,895	47	324,353
9. Сувальская . . . . .	48,909	136,877	2 > 80	573,943	311,249	54	448,126
10. Сѣдлецкая . . . . .	44,727	133,481	2 > 98	419,172	164,656	40	298,137
Итого . . . . .	555,292	1,412,704	2 > 54	3,906,853	2,041,950	52	3,454,654

Количество всѣхъ означенныхъ сборовъ показано по смѣтѣ Департамента Окладныхъ Сборовъ на 1870 годъ.



Кромѣ означенныхъ налоговъ, платимыхъ въ казну, крестьяне привислинскихъ губерній отправляютъ еще натуральныя повинности: дорожную, подводную и квартирную. На отправленіе дорожной повинности, известной подъ именемъ шарварка, каждый дымъ обязанъ дать четыре рабочихъ дня въ году. Затѣмъ, крестьяне вносятъ страховыя платежи, по обязательному страхованію, домовъ отъ пожара и рогатаго скота отъ чумы. Страховыя платежи за дома составляютъ, смотря по величинѣ строеній, 1 р. 20 к., 97 к. и 30 к.; а страховой сборъ за скотъ съ двора простирается отъ 2 р. 40 к. до 30 к. Наконецъ, крестьяне вмѣстѣ съ помѣщиками, платятъ гминныя сборы на содержаніе гминнаго управленія, гминнаго суда, начальныя училища и другіе общественныя расходы. Назначеніе необязательныхъ расходовъ и раскладка всѣхъ вообще гминныхъ сборовъ предоставляются гминнымъ сходамъ. Чтобы дать нѣкоторое понятіе, какъ о величинѣ этихъ сборовъ, такъ и о способахъ раскладки оныхъ, представляется здѣсь раскладка ихъ по двумъ гминамъ, Красноставскаго уѣзда, Люблинской губерніи, *Красничинъ* и *Жджанная*, за время съ 20 апрѣля 1865 по 1 января 1866 г.

По гминѣ Красничинъ, исчислено всѣхъ расходовъ 611 р. 45 к. Изъ этого количества, на основаніи установленныхъ Учредительнымъ въ Царствѣ Польскомъ Комитетомъ правилъ, половина — 305 р. 72<sup>1</sup>/<sub>2</sub> к., отнесена на владѣльцевъ фольварковъ, расположенныхъ въ предѣлахъ этой гмины. Въ этихъ фольваркахъ числилось всего земли, кромѣ лѣса, 3,199 морговъ; слѣдовательно на одинъ моргъ причиталось гминнаго сбора 9<sup>1</sup>/<sub>2</sub> к., или около 4<sup>3</sup>/<sub>4</sub> к. на десятину. Остальная половина (305 р. 72<sup>1</sup>/<sub>2</sub> к.) разложена на крестьянъ слѣдующимъ образомъ. Хозяева раздѣлены на пять разрядовъ: 1) владѣющихъ полными участками (całorolnych); 2) владѣющихъ половинными участками (półrolnych); 3) владѣющихъ участками менѣе половины (mniejshych); 4) zagrodnicych и 5) огородниковъ (ogrodowych). Для хозяевъ 1-го разряда принять окладъ въ 1 р. 48 к., 2-го разряда — 98 к., 3-го разряда — 48 к., 4-го разряда — 24 к. и 5-го разряда — 11 коп. Результаты раскладки показаны въ нижеслѣдующей таблицѣ:

НАЗВАНІЕ СЕЛЕНІЙ.	Количество земли въ моргахъ.		Число домохозяевъ.						Сумма налога.	
	Мор.	Пр.	1 раз.	2 раз.	3 раз.	4 раз.	5 раз.	Итого.	Руб.	К.
1. Красничинъ.	195	165	9	—	3	—	12	24	16	8
2. Старавесь.	343	101	19	—	—	—	1	20	28	23
3. Воля Красничинская.	378	—	21	—	—	—	—	21	31	8
4. Бржезна	563	31	30	—	—	7	2	39	46	30
5. Анельполь . . . . .	303	203	—	19	13	—	1	33	24	97
6. Хелмець . . . . .	199	235	—	—	34	—	1	35	16	43
7. Дреwnики . . . . .	432	—	24	—	—	—	—	24	35	52
8. Бонча . . . . .	682	285	22	22	2	4	1	51	56	15 <sup>1</sup> / <sub>2</sub>
9. Ольшанка . . . . .	517	110	18	16	—	—	2	36	42	54
10. Залесе . . . . .	102	119	—	6	3	4	—	13	8	42
Итого . . . . .	3,718	49	143	63	55	15	20	296	305	72 <sup>1</sup> / <sub>2</sub>
На моргъ . . . . .	—	—	—	—	—	—	—	—	—	8 <sup>1</sup> / <sub>4</sub>

или около 4 коп. на десятину.

Въ гминѣ Жджанной, исчислено всѣхъ расходовъ 343 р. 11 к. Изъ сего количества, половина—171 р. 55<sup>1</sup>/<sub>2</sub> к. положена на владельцевъ фольварковъ, лежащихъ въ территоріи сей гмины. Подъ фольварками числится земли 2,451 моргъ; слѣдовательно гминнаго сбора причитается съ одного морга 7 к., или около 3<sup>1</sup>/<sub>2</sub> к. съ десятины. Раскладка остальной половины (171 р. 55<sup>1</sup>/<sub>2</sub> к.) между крестьянами показана въ нижеслѣдующей таблицѣ:

НАЗВАНІЕ СЕЛЕНІЙ.	Съ домовъ.			Съ земель.			Итого налоговъ.
	Число домовъ.	Сумма налога.	На домъ.	Количество земли.	Сумма налога.	На моргъ.	
		Руб. К.		Мор.	Пр.	Р. К.	Руб. Коп.
1. Жджанное . . . . .	39	4 > 65 <sup>1</sup> / <sub>2</sub>	12	480	53	15 > 44 <sup>1</sup> / <sub>2</sub>	3 <sup>1</sup> / <sub>2</sub> 20 > 10
2. Заграда . . . . .	25	4 —	16	412	15	14 > —	3 <sup>1</sup> / <sub>2</sub> 18 > —
3. Венховины . . . . .	29	3 > 88	13 <sup>1</sup> / <sub>2</sub>	526	149	23 > 29	4 <sup>1</sup> / <sub>2</sub> 27 > 17

НАЗВАНІЕ СЕЛЕНІЙ.	С ъ д о м о в ъ .			С ъ з е м е л ь .			Итого	
	Число до- мовъ.	Сумма на- лога.	На домъ.	Количе- ство земли.	Сумма на- лога.	На моргъ.	налоговъ	
		Руб. К.		Мор. Пр.	Р. К.	Коп.	Р. К.	
4. Мадѣиовъ . . . . .	22	2 > 64	12	58 224	6 > 94	12	9 > 58	
5. Костунинъ . . . . .	10	1 > 20	12	69 70	1 > 90 <sup>1/2</sup>	2 <sup>3/4</sup>	3 > 10 <sup>1/2</sup>	
6. Сѣнница-Ружана . . . . .	58	6 > 56	11 <sup>1/3</sup>	1,126 226	42 > 82	3 <sup>3/4</sup>	49 > 38	
7. Воля-Сѣнницкая . . . . .	34	4 > 8	12	764 28	28 > 30	3 <sup>3/4</sup>	32 > 38	
8. Козенець . . . . .	23	2 > 76	12	222 262	6 > 73	3	9 > 49	
9. Злосница . . . . .	6	— 72	12	50 174	1 > 48	3	2 > 20	
10. Броварувка . . . . .	8	— 6	3 <sup>3/4</sup>	3 180	— > 9	3	— 15	
Итого . . . . .	254	30 > 55 <sup>1/2</sup>	12	3,714 181	141 > —	4	171 > 55 <sup>1/2</sup>	

II. Государственный земскій сборъ, взимаемый съ мѣщанъ и крестьянъ, по числу ревизскихъ душъ, взятъ изъ Высочайше утвержденной раскладки на трехлѣтіе съ 1869 года.

III. Пошлины за право производства промысловъ и торговли взяты по смѣтѣ на 1870 годъ, составленной въ Департаментѣ Мануфактуръ и Внутренней Торговли, за исключеніемъ губерній Царства Польскаго. По симъ послѣднимъ губерніямъ, суммы пошлинъ, слѣдующихъ съ каждой губернии, опредѣлены по приблизительнымъ соображеніямъ.

IV. Налогъ, взимаемый съ торговыхъ пошлинъ въ государственный земскій сборъ, исчисленъ на основаніи Высочайше утвержденной раскладки государственнаго земскаго сбора на трехлѣтіе съ 1869 года.

V. Налогъ на недвижимыя имущества въ городахъ исчисленъ по смѣтѣ, составленной въ Департаментѣ Окладныхъ Сборовъ на 1870 годъ. При чемъ, въ 9 западныхъ губерніяхъ, къ сему налогу присоединенъ процентный сборъ съ недвижимыхъ имуществъ, принадлежащихъ лицамъ польскаго происхожденія въ городахъ и мѣстечкахъ означенныхъ губерній. Величина сего послѣдняго налога слѣдующая въ губерніяхъ:

	Руб.
Виленьской . . . . .	28,260
Витебской . . . . .	7,540
Вольнской . . . . .	40,160
Гродненской . . . . .	9,300
Кіевской . . . . .	25,540
Ковенской . . . . .	16,670
Минской . . . . .	4,400
Могилевской . . . . .	5,110
Подольской . . . . .	14,300
<b>Итого . . . . .</b>	<b>151,280</b>

Затѣмъ, въ губерніяхъ Царства Польскаго, съ городскихъ недви-  
жимыхъ имуществъ взимается два налога, соединенныхъ въ настоящей  
вѣдомости въ одинъ общій итогъ. Налоги эти слѣдующіе: подъемная  
подать и контингенсъ ливерунковый. Первая взимается съ строеній:  
въ городахъ съ значительнымъ населеніемъ (до 6-ти тысячъ жителей)  
съ доходности строеній, а въ остальныхъ городахъ и мѣстечкахъ прямо  
съ строеній. Контингенсъ ливерунковый исчисленъ съ принадлежащихъ  
городамъ земель. Въ нижеслѣдующей таблицѣ показана сумма этихъ  
налоговъ по губерніямъ:

Название губерній.	Подъемная подать.			Контингенсъ ливерун- ковый.			Итого налоговъ.	
	Число до- мовъ.	Сумма на- лога.	На домъ.	Количе- ство земли.	Сумма на- лога.	На де- сятину.		
		Руб.	Р. К.	Дес.	Руб.	Коп.	Руб.	
Гор. Варшава . . . . .	3,088	209,232	67 > 75	} 39,097	4,102	10,5	259,152	
1. Варшавская . . . . .	6,823	45,818	6 > 71		34,099	2,921	8,5	61,879
2. Калишская . . . . .	8,271	58,958	7 > 13		33,564	2,728	8,1	46,960
3. Кѣлецкая . . . . .	7,127	44,232	6 > 21		33,446	2,085	6,2	41,374
4. Ломжинская . . . . .	6,138	39,289	6 > 40		54,370	7,033	12,9	96,692
5. Люблинская . . . . .	13,575	89,659	6 > 60		57,542	3,791	6,6	81,573
6. Петроковская . . . . .	11,288	77,782	6 > 90		27,643	1,681	6,1	37,877
7. Плоцкая . . . . .	5,096	36,196	7 > 10		49,506	5,131	10,4	66,237
8. Радомская . . . . .	9,485	61,106	6 > 44		26,977	4,342	16,1	47,010
9. Сувальская . . . . .	6,795	42,668	6 > 28		66,417	6,730	10,1	57,906
10. Сѣлецкая . . . . .	3,367	51,176	6 > 12					
<b>Итого . . . . .</b>	<b>86,053</b>	<b>756,116</b>	<b>8 &gt; 90</b>	<b>422,661</b>	<b>40,544</b>	<b>9,6</b>	<b>796,660</b>	

Къ этому слѣдуетъ присовокупить, что городскіе жители губерній Царства Польскаго, кромѣ упомянутыхъ налоговъ, вносимыхъ въ казну, платятъ еще: 1) *страховые платежи* по обязательному страхованію домовъ; 2) *квартирный налогъ*; 3) *городскіе сборы*. Числовыхъ свѣдѣній о величинѣ сихъ платежей не имѣется.

VI. Оброчная подать съ государственныхъ крестьянъ показана по смѣтѣ на 1870 годъ, составленной въ Департаментѣ Окладныхъ Сборовъ. Для того, чтобы составить нѣкоторое понятіе объ относительной ея величинѣ, въ вѣдомости сдѣланъ расчетъ на десятину. При чемъ, количество земли принято за исключеніемъ лѣсовъ, кромѣ Сибирскихъ губерній, въ которыхъ по неимѣнію свѣдѣній, лѣса не были исключены. Налогъ, взимаемый съ государственныхъ крестьянъ за пользованіе лѣсами, въ настоящую вѣдомость не внесенъ по неимѣнію объ немъ числовыхъ данныхъ; не показана также по упомянутой причинѣ арендная плата, вносимая крестьянами казенныхъ имѣній въ Прибалтійскихъ губерніяхъ.

VII. Общественный сборъ съ государственныхъ крестьянъ исчисленъ по смѣтѣ Департамента Окладныхъ Сборовъ на 1870 годъ.

VIII. Къ налогу съ поземельной собственности, или съ недвижимыхъ имуществъ въ селеніяхъ, отнесены слѣдующіе сборы:

1. Въ губерніяхъ: Екатеринославской, Новгородской, Полтавской, Саратовской, Таврической, Херсонской, Астраханской и Ставропольской, съ земель, розданныхъ для заселенія, скотоводства и насажденій, всего . . . . .	Количество земли. Десятинъ.	Сумма, налоговъ. Рубли.
	4,317,464	45,212 >
2. Въ Екатеринославской губерніи, съ Мариупольскихъ греческихъ поселянъ . . . . .	339,120	16,956 >
3. Въ 9 западныхъ губерніяхъ процентный сборъ, взимаемый съ имѣній польскихъ помѣщиковъ . . . . .	13,000,797	2,500,000 >
4. Въ 10 губерніяхъ Царства Польскаго, налоги съ дворской (помѣщичьей) недвижимой собственности . . . . .	5,466,408	3,311,460 >
Итого . . . . .	23,123,789	5,873,628 >

Налоги, взимаемые съ помѣщичьей недвижимою собственності въ Царствѣ Польскомъ, показанные въ вѣдомости въ одномъ общемъ итогѣ, распадаются на три главные сбора: 1) подъемную подать, взимаемую съ каждаго отдѣльно стоящаго жилого строенія, въ размѣрѣ 6 р.; 2) поземельный налогъ, исчисленный со всѣхъ земель принадлежащихъ частнымъ владѣльцемъ, разнымъ учрежденіямъ и казнѣ, съ освобожденіемъ отъ сего налога казенныхъ лѣсовъ; 3) лановая подать, платимая нѣкоторыми владѣльцами, впредь до замѣны сей подати общимъ поземельнымъ налогомъ. Величина сихъ налоговъ по губерніямъ показана въ нижеслѣдующей таблицѣ:

Названіе губерній.	Подъемная подать.	Лановая подать.	Поземельный налогъ.			Итого налоговъ.
			Количе- ство земли.	Сумма налога.	На де- сятину.	
	Рубли.	Рубли.	Десятинъ.	Рубли.	Коп.	Рубли.
1. Варшавская . . . . .	95,500	355	722,295	489,670	68	585,525
2. Калишская . . . . .	71,616	124	565,870	347,421	61	419,161
3. Кѣлецкая . . . . .	45,697	372	438,585	241,606	55	287,675
4. Ломжинская . . . . .	124,536	19	458,899	164,802	36	289,357
5. Люблинская . . . . .	58,274	336	788,588	295,826	38	354,436
6. Петроковская . . . . .	59,973	70	495,973	225,240	45	285,283
7. Плоцкая . . . . .	79,744	—	572,171	285,134	50	364,878
8. Радомская . . . . .	45,448	104	517,209	223,057	43	268,609
9. Сувалкская . . . . .	36,013	6	250,362	123,689	49	159,708
10. Сѣдлецкая . . . . .	84,824	254	656,356	211,750	32	296,828
Итого . . . . .	701,625	1,640	5,466,308	2,608,195	48	3,311,460

Кромѣ означенныхъ сборовъ, вносимыхъ въ казну, помѣщики платятъ еще: 1) *страховые платежи* по обязательному застрахованію строеній отъ огня и рогатаго скота отъ чумы; 2) *гминные сборы*, по раскладкамъ гминныхъ сходовъ; объ участіи помѣщиковъ въ платежѣ сихъ сборовъ и о размѣрахъ ихъ сказано выше, въ объясненіи къ первой графѣ. Наконецъ тѣ помѣщики, которые не утверждены въ дворянствѣ Русскимъ Правительствомъ, участвуютъ, наравнѣ съ крестьянами, въ

отправленіи натуральныхъ повинностей: дорожной (шарварковой), подводной и квартирной.

IX. Поземельный сборъ въ пользу православнаго духовенства въ юго-западныхъ губерніяхъ, исчисленъ по смѣтѣ Департамента Окладныхъ Сборовъ на 1870 годъ.

X. Выкупные платежи съ крестьянъ-собственниковъ (бывшихъ помѣщичьихъ) исчислены на основаніи прилагаемой къ сему своду вѣдомости Главнаго Выкупнаго Учрежденія, составленной по 1 января 1870 года.

XI. Выкупные платежи съ бывшихъ удѣльныхъ и государственныхъ крестьянъ показаны по смѣтѣ Департамента Окладныхъ Сборовъ на 1870 годъ. Въ нижеслѣдующей таблицѣ означены эти платежи особо у государственныхъ и удѣльныхъ крестьянъ.

НАЗВАНІЕ ГУБЕРНІЙ.	Государственныхъ крестьянъ.	Удѣльныхъ крестьянъ.	
		Число душъ.	Итого.
		Сумма платежей.	
1. Владимірская . . . . .	—	39,325	148,851
		<u>148,851</u>	
2. Вятская . . . . .	—	72,374	231,076
		<u>231,076</u>	
3. Казанская . . . . .	—	15,658	50,383
		<u>50,383</u>	
4. Костромская . . . . .	—	63,292	229,398
		<u>229,398</u>	
5. Московская . . . . .	—	36,450	130,350
		<u>130,350</u>	
6. Нижегородская . . . . .	—	29,405	108,966
		<u>108,966</u>	
7. Новгородская . . . . .	—	25,859	72,097
		<u>72,097</u>	
8. Олонецкая . . . . .	—	1,248	3,715
		<u>3,715</u>	
9. Орловская . . . . .	—	36,536	132,792
		<u>132,792</u>	

НАЗВАНІЕ ГУБЕРНІЙ.	Государст- венныхъ крестьянъ.	Удѣльныхъ крестьянъ.	Итого.
		Число душъ. Сумма платежей.	
10. Пензенская . . . . .	404	—	404
11. С.-Петербургская . . . . .	15,212	24,034 128,359	143,571
12. Самарская . . . . .	—	118,257 472,767	472,767
13. Саратовская . . . . .	—	29,966 137,870	137,870
14. Симбирская . . . . .	—	236,474 832,517	832,517
15. Тверская . . . . .	—	27,487 99,153	99,153
16. Архангельская . . . . .	—	22,081 65,096	65,096
17. Вологодская . . . . .	—	37,624 116,362	116,362
18. Оренбургская . . . . .	—	1,036 3,022	3,022
19. Пермская . . . . .	—	17,200 48,727	48,727
20. Уфимская . . . . .	—	24,779 70,090	70,090
21. Виленская . . . . .	6,784	—	6,784
22. Гродненская . . . . .	2,270	—	2,270
23. Ковенская . . . . .	19,359	—	19,359
24. Минская . . . . .	2,331	—	2,331
		<hr/>	
Итого . . . . .	46,360	859,085 3,081,591	3,127,951



# ВЪДОМОСТЬ

## О ЧИСЛѢ ВЫКУПНЫХЪ СДѢЛОКЪ

### ПО ИМПЕРІИ,

#### УТВЕРЖДЕННЫХЪ

### ГЛАВНЫМЪ ВЫКУПНЫМЪ УЧРЕЖДЕНІЕМЪ.

### ПО 1-Е ЯНВАРЯ 1870 ГОДА.

(СОСТАВЛЕНА ВЪ ГЛАВНОМЪ ВЫКУПНОМЪ УЧРЕЖДЕНІИ).

№	Имя	Число сдѣлокъ	Сумма выкупа	Сумма за выкуп	Сумма остатка
17	Иркутскій	5	838	1201	1397587
18	Владимирскій	206	12008	87968	1365685
19	Владимирскій	71	2789	12582	341408
20	Владимирскій	282	8386	87208	1066713
21	Иркутскій	104	8280	27287	982917
22	Иркутскій	181	11010	30564	1245181
23	Иркутскій	118	6383	27280	796070
24	Иркутскій	190	6160	25287	1081072
25	Иркутскій	127	11287	11082	1419288
26	Иркутскій	128	6721	22219	67280
27	Иркутскій	70	621	17708	672251
28	Иркутскій	78	6218	26239	692218
29	Иркутскій	177	11222	16808	142868
30	Иркутскій	172	12222	12222	12222
31	Иркутскій	98	10222	11214	1041222
32	Иркутскій	83	5289	15220	622207
33	Иркутскій	10	222	222	222
34	Иркутскій	2	222	222	222
35	Иркутскій	2	222	222	222
36	Иркутскій	2	222	222	222
37	Иркутскій	2	222	222	222
38	Иркутскій	2	222	222	222
39	Иркутскій	2	222	222	222
40	Иркутскій	2	222	222	222
41	Иркутскій	2	222	222	222
42	Иркутскій	2	222	222	222
43	Иркутскій	2	222	222	222
44	Иркутскій	2	222	222	222
45	Иркутскій	2	222	222	222
46	Иркутскій	2	222	222	222
47	Иркутскій	2	222	222	222
48	Иркутскій	2	222	222	222
49	Иркутскій	2	222	222	222
50	Иркутскій	2	222	222	222
51	Иркутскій	2	222	222	222
52	Иркутскій	2	222	222	222
53	Иркутскій	2	222	222	222
54	Иркутскій	2	222	222	222
55	Иркутскій	2	222	222	222
56	Иркутскій	2	222	222	222
57	Иркутскій	2	222	222	222
58	Иркутскій	2	222	222	222
59	Иркутскій	2	222	222	222
60	Иркутскій	2	222	222	222
61	Иркутскій	2	222	222	222
62	Иркутскій	2	222	222	222
63	Иркутскій	2	222	222	222
64	Иркутскій	2	222	222	222
65	Иркутскій	2	222	222	222
66	Иркутскій	2	222	222	222
67	Иркутскій	2	222	222	222
68	Иркутскій	2	222	222	222
69	Иркутскій	2	222	222	222
70	Иркутскій	2	222	222	222
71	Иркутскій	2	222	222	222
72	Иркутскій	2	222	222	222
73	Иркутскій	2	222	222	222
74	Иркутскій	2	222	222	222
75	Иркутскій	2	222	222	222
76	Иркутскій	2	222	222	222
77	Иркутскій	2	222	222	222
78	Иркутскій	2	222	222	222
79	Иркутскій	2	222	222	222
80	Иркутскій	2	222	222	222
81	Иркутскій	2	222	222	222
82	Иркутскій	2	222	222	222
83	Иркутскій	2	222	222	222
84	Иркутскій	2	222	222	222
85	Иркутскій	2	222	222	222
86	Иркутскій	2	222	222	222
87	Иркутскій	2	222	222	222
88	Иркутскій	2	222	222	222
89	Иркутскій	2	222	222	222
90	Иркутскій	2	222	222	222
91	Иркутскій	2	222	222	222
92	Иркутскій	2	222	222	222
93	Иркутскій	2	222	222	222
94	Иркутскій	2	222	222	222
95	Иркутскій	2	222	222	222
96	Иркутскій	2	222	222	222
97	Иркутскій	2	222	222	222
98	Иркутскій	2	222	222	222
99	Иркутскій	2	222	222	222
100	Иркутскій	2	222	222	222

ГУБЕРНИИ.	УЪЗДЫ.	Число сдѣлокъ.	Число ревизскихъ душъ.	Число десятинъ выкупленной удобной земли.	Разрѣшенная выкупная ссуда.		Средняя стоимость десятины.	
					Р.	К.	Р.	К.
1) Губерніи состоящія на Великороссійскомъ Положеніи.								
а) Великороссійскія:								
Астраханская . . .	Астраханскій . . .	2	562	6,744	67,440	—	10	—
	Еногаевскій . . .	2	587	7,044	70,440	—	10	—
	Красноярскій . . .	2	381	2,547	28,222	80	11	8
	Царевскій . . . .	1	237	1,896	22,704	60	11	98
	Итого . . . . .	7	1,767	18,231	188,807	40	10	36
Владимірская . . .	Александровскій . .	109	5,211	17,861	608,513	46	34	7
	Владимірскій . . . .	93	5,299	15,520	622,267	55	40	9
	Вязниковскій . . . .	98	10,986	41,514	1,341,525	2	32	31
	Гороховецкій . . . .	143	18,257	79,514	2,129,791	95	26	79
	Ковровскій . . . . .	177	11,925	46,606	1,428,569	95	30	65
	Меленковскій . . . .	79	6,216	26,829	692,516	5	25	81
	Муромскій . . . . .	73	6,324	17,706	672,351	86	37	97
	Переяславльскій . .	128	5,721	22,219	673,789	99	30	32
	Покровскій . . . . .	127	11,287	43,032	1,449,586	54	33	69
	Судогодскій . . . .	190	9,160	35,797	1,064,072	64	29	73
	Суздальскій . . . .	118	6,953	27,250	796,070	64	29	21
	Шуйскій . . . . .	131	11,040	39,364	1,245,181	76	31	63
	Юрьевскій . . . . .	104	8,390	32,257	982,947	85	30	47
Итого . . . . .	1,570	116,769	445,469	13,707,185	26	30	77	
Вологодская . . . .	Вологодскій . . . .	235	9,336	37,293	1,056,713	74	28	34
	Грязовецкій . . . .	71	2,799	12,552	331,403	82	26	40
	Кадниковскій . . . .	296	15,008	87,963	1,755,685	6	19	96
	Никольскій . . . . .	5	638	4,201	73,977	97	17	61

ГУБЕРНИИ.	УЪЗДЫ.	Число сдѣ- локъ.	Число ревиз- скихъ душъ.	Число деся- тинъ выкуп- ленной удоб- ной земли.	Разрѣшенная выкупная ссуда.	Средняя стоимость десятины.
					Р. К.	Р. К.
	Тотемскій . . . . .	4	293	2,051	35,160 —	17 > 14
	Яренскій . . . . .	1	497	3,479	34,790 —	10 —
	Итого. . . . .	612	28,571	147,539	3,287,730 > 59	22 > 28
Воронежская . . . . .	Бирюченскій . . . . .	109	42,832	87,509	3,689,269 > 50	42 > 16
	Бобровскій . . . . .	34	10,363	33,422	1,159,651 > 90	34 > 70
	Богучарскій . . . . .	55	6,893	21,458	749,001 > 66	34 > 91
	Валуйскій . . . . .	36	4,471	11,802	454,826 > 56	38 > 54
	Воронежскій . . . . .	69	5,942	15,857	606,524 > 62	38 > 25
	Задонскій . . . . .	43	5,705	13,652	567,570 > 43	41 > 57
	Землянскій . . . . .	84	8,448	23,504	951,643 > 33	40 > 49
	Коротоякскій . . . . .	10	1,769	4,418	181,546 > 52	41 > 9
	Нижнедѣвицкій . . . . .	27	1,926	5,048	203,969 > 86	40 > 41
	Новохоперскій . . . . .	20	6,657	24,599	752,276 > 9	30 > 58
	Острогожскій . . . . .	61	20,663	50,786	1,872,560 > 19	36 > 87
	Павловскій . . . . .	15	10,673	29,116	1,169,159 > 99	40 > 16
	Итого. . . . .	563	126,342	321,171	12,358,000 > 65	38 > 48
Вятская . . . . .	Елабужскій . . . . .	6	523	2,039	54,836 > 89	26 > 89
	Малмыжскій . . . . .	4	776	3,104	82,306 > 65	26 > 52
	Сарапульскій . . . . .	6	510	1,785	49,854 > 19	27 > 95
	Уржумскій . . . . .	5	386	1,517	40,374 —	26 > 61
	Яранскій . . . . .	25	6,825	20,645	623,009 > 51	30 > 18
	Итого. . . . .	46	9,020	29,090	850,381 > 24	29 > 23
Казанская . . . . .	Казанскій . . . . .	52	4,299	15,735	436,907 > 39	27 > 77
	Козьмодемьянскій . . . . .	3	170	332	12,418 —	37 > 40
	Лаишевскій . . . . .	116	14,499	46,071	1,539,077 > 86	33 > 41

ГУБЕРНИИ.	УЪЗДЫ.	Число сдѣ- локъ.	Число ревиз- скихъ душъ.	Число деся- тинъ выкуп- ленной удоб- ной земли.	Разрѣшенная выкупная ссуда.		Средняя стоимость десятины.	
					Р.	К.	Р.	К.
	Мамадышскій . . . .	7	483	1,902	57,960	—	30	47
	Свияжскій . . . .	67	7,895	26,604	901,353	58	33	88
	Спасскій . . . .	65	8,984	34,186	1,033,784	34	30	24
	Тетюшскій . . . .	28	4,248	13,871	463,797	8	33	44
	Царевококшайскій .	1	31	73	2,622	60	35	93
	Цивильскій . . . .	5	260	796	28,163	26	35	38
	Чебоксарскій . . . .	19	952	2,553	103,076	30	40	37
	Чистопольскій . . . .	31	4,140	14,365	438,749	34	30	54
	Ядринскій . . . .	6	621	1,752	69,055	23	39	42
	Итого . . . .	400	46,582	158,240	5,086,964	98	32	15
Калужская . . . .	Боровскій . . . .	67	4,971	15,747	584,849	55	37	14
	Жиздринскій . . . .	129	15,783	61,129	1,748,249	63	28	60
	Калужскій . . . .	189	9,746	30,701	1,137,400	95	37	5
	Козельскій . . . .	143	11,817	35,898	1,333,620	82	37	15
	Лихвинскій . . . .	140	11,015	34,316	1,266,904	63	36	92
	Малоярославецкій .	56	3,702	11,675	434,849	98	37	25
	Медынскій . . . .	233	15,065	54,123	1,699,047	21	31	39
	Мещовскій . . . .	196	16,335	51,780	1,911,594	62	36	92
	Мосальскій . . . .	239	17,777	69,954	2,092,058	38	29	91
	Перемышльскій . . .	130	7,390	23,103	859,870	37	37	22
	Тарусскій . . . .	125	8,278	26,176	956,728	62	36	55
	Итого . . . .	1,647	121,879	414,602	14,025,174	76	33	83
Костромская . . . .	Буйскій . . . .	111	3,980	17,694	455,695	85	25	75
	Варнавинскій . . . .	92	13,957	78,784	1,572,684	80	19	96
	Ветлужскій . . . .	81	15,790	94,758	1,892,748	56	19	97
	Галицкій . . . .	255	9,045	43,613	1,062,630	71	24	36

ГУБЕРНИИ.	УЪЗДЫ.	Число сѣ- локъ.	Число ревиз- скихъ душъ.	Число деся- тины выкуп- ленной удоб- ной земли.	Разрѣшенная выкупная ссуда.		Средняя стоимость десятины.
					Р.	К.	
	Кинешемскій . . . . .	300	12,294	48,380	1,411,649	36	29 > 18
	Кологривскій . . . . .	152	8,091	46,787	940,134	30	20 > 9
	Костромскій . . . . .	241	9,500	36,983	1,093,660	86	29 > 57
	Макарьевскій . . . . .	60	5,768	31,689	690,430	93	21 > 79
	Нерехтскій . . . . .	191	12,597	46,607	1,372,577	25	29 > 45
	Солигаличскій . . . . .	133	3,405	19,926	393,655	88	19 > 76
	Чухломскій . . . . .	149	5,656	33,514	653,022	73	19 > 49
	Юрьевецкій . . . . .	77	5,246	19,575	604,383	49	30 > 88
	Итого . . . . .	1,842	105,329	518,310	12,143,274	72	23 > 43
Курская . . . . .	Бѣлгородскій . . . . .	47	9,352	16,919	780,296	70	46 > 12
	Грайворонскій . . . . .	59	26,017	45,092	2,075,262	79	46 > 2
	Дмитріевскій . . . . .	97	10,849	32,692	1,159,675	44	35 > 47
	Корочанскій . . . . .	19	2,971	5,524	253,838	16	45 > 95
	Курскій . . . . .	56	5,031	12,116	536,505	59	44 > 28
	Львовскій . . . . .	106	11,640	30,266	1,318,912	24	43 > 58
	Новооскольскій . . . . .	76	14,913	30,822	1,387,316	92	45 > 1
	Обоянскій . . . . .	50	4,745	11,325	460,568	53	40 > 67
	Путивльскій . . . . .	192	23,991	56,770	2,490,870	41	43 > 88
	Рыльскій . . . . .	110	19,584	46,926	2,076,284	30	44 > 25
	Старооскольскій . . . . .	62	9,311	21,134	941,978	41	44 > 57
	Суджанскій . . . . .	44	4,879	10,166	460,116	39	45 > 26
	Тимскій . . . . .	58	5,010	14,357	543,615	20	37 > 86
	Фатежскій . . . . .	36	2,102	5,361	236,263	47	44 > 7
	Щигровскій . . . . .	67	4,972	12,889	566,555	81	43 > 96
	Итого . . . . .	1,079	155,367	352,359	15,288,060	36	43 > 39

ГУБЕРНИИ.	УЪЗДЫ.	Число сдѣлокъ.	Число ревизскихъ душъ.	Число десятинъ выкупленной удобной земли.	Разрѣшенная выкупная ссуда.		Средняя стоимость десятины.	
					Р.	К.	Р.	К.
Московская	Богородскій . . . . .	98	20,171	48,334	2,235,920	» 52	46	» 26
	Бронницкій . . . . .	84	16,950	36,660	1,751,625	» 96	47	» 78
	Верейскій . . . . .	82	6,449	22,265	852,541	» 80	38	» 29
	Волоколамскій . . . . .	88	7,768	25,772	1,000,596	» 9	38	» 82
	Дмитровскій . . . . .	102	6,427	20,089	799,742	» 32	39	» 81
	Звенигородскій . . . . .	77	7,033	20,906	852,805	» 38	40	» 79
	Клинскій . . . . .	113	10,026	34,263	1,250,383	» 24	36	» 49
	Коломенскій . . . . .	124	13,624	36,613	1,637,133	» 6	44	» 71
	Можайскій . . . . .	104	7,781	26,879	1,022,471	» 20	38	» 4
	Московскій . . . . .	66	6,152	15,256	706,973	» 42	46	» 34
	Подольскій . . . . .	161	10,695	32,962	1,359,726	» 91	41	» 25
	Рузскій . . . . .	123	8,714	29,888	1,143,795	» 70	38	» 27
	Серпуховскій . . . . .	63	5,555	17,100	707,815	» 98	41	» 39
	Итого . . . . .	1,285	127,345	366,987	15,321,531	» 58	41	» 75
Нижегородская	Ардатовскій . . . . .	55	10,198	38,477	1,125,670	» 62	29	» 26
	Арзамаскій . . . . .	39	6,169	19,934	676,689	» 98	33	» 95
	Балахвинскій . . . . .	180	8,157	25,450	912,194	» 4	35	» 84
	Васильскій . . . . .	39	5,058	16,411	547,943	» 10	33	» 39
	Горбатовскій . . . . .	29	2,692	9,333	300,483	» 62	32	» 20
	Княгининскій . . . . .	61	9,139	32,133	1,057,581	» 55	32	» 91
	Лукояновскій . . . . .	65	14,398	43,818	1,612,531	» 23	36	» 80
	Макарьевскій . . . . .	61	9,148	42,823	1,064,011	» 61	24	» 85
	Нижегородскій . . . . .	98	14,126	56,256	1,598,927	» 65	28	» 42
	Семеновскій . . . . .	10	1,641	6,932	160,596	» 78	23	» 17
Сергачскій . . . . .	50	9,413	27,509	1,018,079	» 7	37	» 1	
	Итого . . . . .	687	90,139	319,076	10,074,709	» 25	31	» 57

ГУБЕРНИИ.	УЪЗДЫ.	Число сѣ- локъ.	Число ревиз- скихъ душъ.	Число деся- тинъ выкуп- ленной удоб- ной земли.	Разрѣшенная выкупная ссуда.		Средняя стоимость десятины.
					Р.	К.	
Новгородская . . .	Боровичскій . . .	662	22,182	118,945	2,611,055	10	21 > 97
	Бѣлозерскій . . .	234	6,292	43,397	714,557	11	16 > 47
	Валдайскій . . .	199	7,825	43,104	931,140	6	21 > 60
	Демянскій . . .	300	9,875	58,253	1,166,525	19	20 > 3
	Крестецкій . . .	254	6,986	38,253	832,283	88	21 < 76
	Кириловскій . . .	84	1,779	11,917	201,836	22	16 > 95
	Новгородскій . . .	189	10,036	54,739	1,301,448	74	23 > 78
	Старорусскій . . .	174	5,246	28,062	619,818	23	22 > 9
	Тихвинскій . . .	352	9,000	49,568	1,068,058	36	21 > 55
	Устюжскій . . .	289	12,650	74,842	1,466,731	68	19 > 57
Череповскій . . .	222	9,587	52,421	1,071,089	93	20 > 43	
	Итого . . .	2,959	101,458	573,501	11,984,544	50	20 > 90
Олонецкая . . .	Вытегорскій . . .	22	1,055	7 310	109,203	61	14 > 94
	Лодейнопольскій . . .	41	1,132	7,894	117,265	16	14 > 86
	Итого . . .	63	2,187	15,204	226,468	77	14 > 90
Оренбургская . . .	Оренбургскій . . .	45	6,055	39,943	724,218	66	18 > 13
	Троицкій . . .	1	245	1,225	29,400	—	24 —
	Челябинскій . . .	2	150	750	18,000	—	24 —
	Итого . . .	48	6,450	41,918	771,618	66	18 > 41
Орловская . . .	Болховской . . .	125	12,750	36,169	1,351,472	90	37 > 37
	Брянскій . . .	230	14,378	62,121	1,510,076	15	24 > 31
	Дмитровскій . . .	103	19,270	63,804	2,270,759	62	35 > 59
	Елецкій . . .	129	10,357	26,348	1,084,003	92	41 > 14
	Карачевскій . . .	137	11,399	35,518	1,228,107	93	34 > 58
Кромскій . . .	76	7,195	20,856	819,216	86	39 > 28	

ГУБЕРНИИ.	УЪЗДЫ.	Число сдѣлокъ.	Число ревизскихъ душъ.	Число десятинъ выкупленной удобной земли.	Разрѣшенная выкупная ссуда.		Средняя стоимость десятины.	
					Р.	К.	Р.	К.
	Ливенскій . . . . .	87	6,809	18,065	736,027	20	40	74
	Малоархангельскій . . . . .	110	12,507	34,675	1,405,111	84	40	52
	Мценскій . . . . .	120	10,429	28,079	1,080,534	4	38	48
	Орловскій . . . . .	75	11,352	31,527	1,263,546	23	40	8
	Сѣвскій . . . . .	66	12,690	49,404	1,422,496	64	28	79
	Трубчевскій . . . . .	67	5,962	22,862	596,550	15	26	9
	Итого . . . . .	1,325	135,098	429,428	14,767,903	48	34	39
Пензенская.	Городищенскій . . . . .	97	20,093	70,121	1,967,390	28	28	5
	Инсарскій . . . . .	120	21,752	56,520	2,265,970	61	40	9
	Керенскій . . . . .	59	13,081	30,273	1,252,661	78	41	38
	Краснослободскій . . . . .	41	6,679	17,964	648,735	35	36	11
	Мокшанскій . . . . .	123	20,890	55,710	2,116,700	69	37	99
	Нижнеломовскій . . . . .	51	12,178	38,602	1,350,624	29	31	99
	Наровчатскій . . . . .	37	4,426	10,931	432,675	64	39	58
	Пензенскій . . . . .	144	17,674	52,973	1,870,244	19	35	31
	Саранскій . . . . .	97	15,466	37,510	1,623,643	87	43	29
	Чембарскій . . . . .	97	13,777	49,062	1,504,940	71	30	67
Итого . . . . .	866	146,016	419,666	15,033,593	41	35	82	
Пермская . . . . .	Екатеринбургскій . . . . .	2	337	1,685	40,440	—	24	—
	Красноуфимскій . . . . .	6	886	5,316	101,890	—	19	17
	Осинскій . . . . .	5	579	2,631	65,085	10	24	74
Итого . . . . .	13	1,802	9,632	207,415	10	21	53	
Псковская . . . . .	Великолукскій . . . . .	554	12,951	55,548	1,346,755	7	24	20
	Новоржевскій . . . . .	421	10,544	49,747	1,096,478	44	22	4
	Опочецкій . . . . .	197	4,921	23,761	517,047	15	21	76



ГУБЕРНИИ.	УЪЗДЫ.	Число сѣ- локъ.	Число ревиз- скихъ душъ.	Число деся- тиль выкуп- ленной удоб- ной земли.	Разрѣшенная выкупная ссуда.		Средняя стоимость десятины.	
					Р.	К.	Р.	К.
	Островскій . . . . .	295	5,763	27,348	601,115	52	21	98
	Порховской . . . . .	496	16,631	79,076	1,941,030	8	24	50
	Псковскій . . . . .	253	5,996	25,650	622,825	93	24	28
	Торопецкій . . . . .	500	10,779	58,855	1,135,517	86	19	29
	Холмскій . . . . .	469	8,786	51,826	919,990	25	17	75
	<b>Итого . . . . .</b>	<b>3,185</b>	<b>76,371</b>	<b>371,811</b>	<b>8,180,760</b>	<b>30</b>	<b>22</b>	<b>—</b>
Рязанская . . . . .	Данковскій . . . . .	78	8,720	22,657	985,931	5	43	52
	Егорьевскій . . . . .	119	11,418	35,997	1,303,020	8	36	20
	Зарайскій . . . . .	179	12,561	29,244	1,340,085	85	45	83
	Касимовскій . . . . .	150	17,085	62,087	1,920,683	34	30	94
	Михайловскій . . . . .	139	13,128	33,822	1,483,244	83	43	85
	Пронскій . . . . .	131	10,638	29,322	1,174,049	23	40	4
	Ранненбургскій . . . . .	101	15,507	37,439	1,662,594	28	44	41
	Рязскій . . . . .	116	11,519	28,048	1,244,150	11	44	36
	Рязанскій . . . . .	199	19,546	56,125	2,164,077	91	38	56
	Сапожковскій . . . . .	89	9,981	27,385	1,064,104	57	38	86
	Скопинскій . . . . .	44	4,023	10,687	437,012	23	40	49
	Спасскій . . . . .	122	17,066	53,633	1,881,523	16	35	8
	<b>Итого . . . . .</b>	<b>1,467</b>	<b>151,192</b>	<b>426,446</b>	<b>16,660,476</b>	<b>64</b>	<b>39</b>	<b>7</b>
Самарская . . . . .	Бугульминскій . . . . .	35	4,243	20,998	501,720	89	23	89
	Бугурусланскій . . . . .	57	8,699	37,911	944,189	76	24	91
	Бузулукскій . . . . .	50	4,909	24,749	582,974	78	23	56
	Николаевскій . . . . .	26	3,595	18,785	412,638	93	21	97
	Новоузенскій . . . . .	6	554	4,956	66,480	—	13	41

ГУБЕРНИИ.	УЪЗДЫ.	Число сдѣлокъ.	Число ревизскихъ душъ.	Число десятинъ выкупленной удобной земли.	Разрѣшенная выкупная ссуда.		Средняя стоимость десятины.	
					Р.	К.	Р.	К.
	Самарскій . . . . .	45	6,838	32,069	760,936	53	23	73
	Ставропольскій . . . . .	67	8,075	30,963	926,520	23	29	92
	Итого . . . . .	286	36,913	170,431	4,195,461	12	24	62
С.-Петербургская.	Гдовскій . . . . .	219	8,313	43,153	1,017,002	14	23	57
	Лугскій . . . . .	433	18,852	101,086	2,318,053	85	22	93
	Новолодожскій . . . . .	182	8,683	43,336	1,155,219	5	26	66
	Петергофскій . . . . .	132	10,535	40,703	1,194,464	74	29	35
	С.-Петербургскій . . . . .	29	7,734	24,967	852,686	39	34	15
	Царскосельскій . . . . .	85	6,032	23,641	761,050	3	32	19
	Шлиссельбургскій . . . . .	58	4,218	19,068	588,117	44	30	84
	Ямбургскій . . . . .	123	9,659	42,618	1,216,256	63	28	54
	Итого . . . . .	1,261	74,026	338,572	9,102,850	27	26	89
Саратовская.	Аткарскій . . . . .	178	26,702	106,214	2,935,640	83	27	64
	Балашевскій . . . . .	151	24,342	89,823	2,517,230	36	28	2
	Волгскій . . . . .	29	3,445	14,229	383,995	63	26	99
	Камышинскій . . . . .	14	7,062	27,595	745,706	6	27	2
	Кузнецкій . . . . .	50	7,600	20,878	653,030	67	31	28
	Петровскій . . . . .	96	16,296	57,993	1,644,263	15	28	35
	Саратовскій . . . . .	110	10,079	33,713	1,054,921	37	31	29
	Сердобскій . . . . .	236	29,047	111,606	3,106,165	68	27	83
	Хвалынскій . . . . .	53	8,821	37,257	1,003,466	66	26	93
	Царицынскій . . . . .	1	258	1,806	30,960	—	17	14
	Итого . . . . .	918	133,652	501,114	14,075,380	41	28	9

ГУБЕРНИИ.	УЪЗДЫ.	Число сдѣлокъ.	Число ревизскихъ душъ.	Число десятинъ выкупленной удобной земли.	Разрѣшенная выкупная ссуда.		Средняя стоимость десятины.	
					Р.	К.	Р.	К.
Симбирская.	Алатырскій . . . .	40	9,064	23,161	888,015	81	38	34
	Ардатовскій . . . .	92	12,479	30,960	1,162,283	3	37	54
	Буинскій . . . . .	31	3,110	8,346	300,743	69	36	3
	Карсунскій . . . . .	156	28,075	78,744	2,770,537	2	35	18
	Курмышскій . . . . .	69	10,237	32,106	1,189,578	66	37	5
	Сенгилѣевскій . . . .	90	12,320	36,121	1,166,242	69	32	29
	Симбирскій . . . . .	116	13,521	50,482	1,533,820	62	30	38
	Сызранскій . . . . .	106	15,051	54,236	1,654,799	44	30	51
	Итого . . . . .	700	103,857	314,156	10,666,020	96	33	95
Смоленская.	Бѣльскій . . . . .	541	21,227	93,177	2,215,548	88	23	78
	Вяземскій . . . . .	254	14,412	57,430	1,703,049	40	29	65
	Гжатскій . . . . .	78	5,585	21,661	658,888	88	30	42
	Дорогобужскій . . . .	216	12,928	57,142	1,367,869	99	23	94
	Духовщинскій . . . . .	259	12,860	56,565	1,358,991	33	24	3
	Ельнинскій . . . . .	272	20,206	80,382	2,148,803	33	26	73
	Краснинскій . . . . .	256	15,084	58,229	1,583,796	69	27	20
	Порѣчскій . . . . .	131	7,663	34,074	814,528	54	23	90
	Рославльскій . . . . .	403	25,674	101,482	2,712,579	97	26	73
	Смоленскій . . . . .	301	16,292	56,360	1,722,862	47	30	57
Сычевскій . . . . .	132	10,182	39,628	1,205,323	84	30	43	
	Юхновскій . . . . .	176	13,186	51,561	1,512,093	57	29	33
	Итого . . . . .	3,019	175,299	707,691	19,004,336	89	26	85

ГУБЕРНИИ.	УЪЗДЫ.	Число сдѣ- локъ.	Число ревиз- скихъ душъ.	Число деся- тинъ выкуп- ленной удоб- ной земли.	Разрѣшенная выкупная ссуда.		Средняя стоимость десятины.	
					Р.	К.	Р.	К.
Тамбовская.	Борисоглѣбскій . . . .	67	11,470	37,753	1,299,491	92	34	42
	Елатомскій . . . . .	143	17,297	46,180	1,699,782	88	36	81
	Кирсачовскій . . . . .	208	25,913	75,747	2,700,239	72	35	65
	Козловскій . . . . .	194	18,763	46,006	1,891,154	90	41	11
	Лебедянскій . . . . .	43	3,754	9,831	395,817	77	40	26
	Липецкій . . . . .	44	3,596	7,423	312,753	97	42	13
	Моршанскій . . . . .	94	28,326	71,241	2,882,010	36	40	45
	Спасскій . . . . .	37	4,703	12,420	448,995	65	36	15
	Тамбовскій . . . . .	175	22,575	63,588	2,404,373	65	37	81
	Темниновскій . . . . .	123	11,105	28,843	1,058,723	53	36	71
	Усманскій . . . . .	65	6,760	16,862	624,932	57	37	6
	Шацкій . . . . .	151	22,060	61,265	2,246,382	23	36	67
		Итого . . . . .	1,344	176,322	477,159	17,964,659	15	37
Тверская	Бѣжецкій . . . . .	264	18,248	74,046	2,076,018	6	28	4
	Весьегонскій . . . . .	338	14,932	66,105	1,771,265	10	26	79
	Вышневолоцкій . . . . .	441	19,618	87,575	2,307,343	57	26	35
	Зубцовскій . . . . .	225	13,119	50,065	1,530,940	65	30	58
	Калязинскій . . . . .	157	12,368	42,855	1,374,704	2	32	8
	Кашинскій . . . . .	204	14,222	50,749	1,605,532	15	31	69
	Корчевскій . . . . .	175	10,356	40,564	1,222,090	58	30	13
	Новоторжскій . . . . .	314	18,729	80,341	2,183,151	53	27	17
	Осташковскій . . . . .	329	11,595	57,564	1,358,855	80	23	61
	Ржевскій . . . . .	381	15,949	60,422	1,849,832	33	30	62
	Старицкій . . . . .	233	13,025	50,650	1,538,080	55	30	37
	Тверскій . . . . .	142	10,845	38,319	1,211,520	84	31	62
	Итого . . . . .	3,203	173,006	699,255	20,029,335	18	28	64

ГУБЕРНИИ.	УЪЗДЫ.	Число сдѣ- локъ.	Число ревиз- скихъ душъ.	Число деся- тинъ выкуп- ленной удоб- ной земли.	Разрѣшенная выкупная ссуда.		Средняя стоимость десятины.	
					Р.	К.	Р.	К.
Тульская . . . . .	Алексинскій . . . . .	135	13,408	40,176	1,527,753	› 41	38	› 3
	Богородицкій . . . . .	73	18,777	46,995	2,075,787	› 8	44	› 17
	Вѣлевскій . . . . .	84	8,264	24,690	926,870	› 77	37	› 54
	Веневскій . . . . .	129	12,182	33,529	1,360,010	› 20	40	› 56
	Епифанскій . . . . .	95	11,682	30,207	1,318,120	› 28	43	› 63
	Ефремовскій . . . . .	176	14,149	36,864	1,608,674	› 93	43	› 64
	Каширскій . . . . .	197	12,678	35,105	1,436,263	› 1	40	› 91
	Крапивенскій . . . . .	67	8,451	23,448	950,460	› 34	40	› 53
	Новосильскій . . . . .	100	11,313	28,432	1,158,531	› 10	40	› 75
	Одоевскій . . . . .	92	6,598	18,768	727,162	› 33	38	› 74
	Тулскій . . . . .	134	8,370	20,977	929,727	› 11	44	› 32
Червскій . . . . .	110	9,365	26,971	1,080,097	› 3	40	› 5	
	Итого . . . . .	1,392	135,237	366,162	15,099,457	› 59	41	› 24
Уфимская . . . . .	Бѣлебеевскій . . . . .	31	4,238	19,773	468,934	› 39	23	› 72
	Бирскій . . . . .	13	1,106	5,592	132,720	—	23	› 73
	Мензелинскій . . . . .	38	5,074	16,955	490,877	› 67	28	› 95
	Стерлитамакскій . . . . .	34	7,013	35,409	836,133	› 73	23	› 61
	Уфимскій . . . . .	145	13,086	55,509	1,481,836	› 70	26	› 70
		Итого . . . . .	261	30,517	133,238	3,410,502	› 49	25
Харьковская . . . . .	Ахтырскій . . . . .	105	11,153	25,786	1,081,181	› 81	41	› 93
	Богодуховскій . . . . .	97	12,962	30,401	1,259,999	› 88	41	› 45
	Валковскій . . . . .	69	8,385	18,252	772,320	› 89	42	› 31
	Волчанскій . . . . .	85	21,230	58,678	2,130,077	› 1	36	› 30

ГУБЕРНИИ.	УЪЗДЫ.	Число сдѣлокъ.	Число ревизскихъ душъ.	Число десятинъ выкупленной удобной земли.	Разрѣшенная выкупная ссуда.		Средняя стоимость десятины.	
					Р.	К.	Р.	К.
	Зміевскій . . . . .	94	5,046	14,652	487,925	70	33	30
	Изюмскій . . . . .	251	21,905	66,637	2,154,055	37	32	33
	Купянскій . . . . .	166	7,857	28,010	801,044	2	28	59
	Лебединскій . . . . .	118	19,326	43,337	1,842,752	49	42	52
	Старобѣльскій . . . . .	78	9,839	34,117	978,535	63	28	68
	Сумскій . . . . .	168	27,245	62,678	2,574,949	42	41	8
	Харьковскій . . . . .	102	13,223	29,531	1,256,648	9	42	55
	Итого . . . . .	1,333	158,171	412,079	15,339,490	31	37	22
Ярославская	Даниловскій . . . . .	113	6,618	25,487	864,280	32	33	91
	Любимскій . . . . .	244	5,176	20,247	675,344	65	33	36
	Мологскій . . . . .	205	11,091	41,164	1,422,497	60	34	56
	Мышкинскій . . . . .	141	8,763	32,054	1,112,105	70	34	69
	Пошехонскій . . . . .	158	6,005	31,554	778,688	78	24	68
	Романо-Борисоглѣбс.	264	9,402	39,593	1,192,563	63	30	12
	Ростовскій . . . . .	102	6,119	20,239	786,605	92	38	87
	Рыбинскій . . . . .	116	3,239	11,907	406,793	64	34	16
	Угличскій . . . . .	103	4,356	17,000	571,268	—	33	60
	Ярославскій . . . . .	178	11,202	32,730	1,361,783	98	41	30
	Итого . . . . .	1,624	71,971	271,975	9,171,932	22	33	72
Итого по Великороссійскимъ губерніямъ.		35,005	2,818,655	9,770,512	308,224,028	24	31	55

ГУБЕРНИИ.	УЪЗДЫ.	Число сѣ- локъ.	Число ревиз- скихъ душъ.	Число деся- тинъ выкуп- ленной удоб- ной земли.	Разрѣшенная выкупная ссуда.		Средняя стоимость десятины.	
					Р.	К.	Р.	К.
<i>б) Новороссійскія:</i>								
Екатеринославская	Александровскій . . .	53	3,428	14,036	410,026	67	29	21
	Бахмутскій . . . . .	138	13,017	46,323	1,402,099	65	30	27
	Верхнеднѣпровскій . .	182	12,142	40,415	1,260,420	74	31	19
	Екатеринославскій . .	64	6,587	21,774	677,485	79	31	11
	Новомосковскій . . .	121	13,681	36,712	1,236,187	99	33	67
	Павлоградскій . . . .	141	13,678	49,414	1,507,141	51	30	50
	Ростовскій . . . . .	26	1,758	5,233	209,179	33	39	97
	Славяносербскій . . .	127	14,339	53,936	1,628,974	32	30	20
	<b>Итого . . . . .</b>	<b>852</b>	<b>78,630</b>	<b>267,843</b>	<b>8,331,516</b>	<b>—</b>	<b>31</b>	<b>11</b>
Таврическая	Бердянскій . . . . .	3	336	1,680	40,320	—	24	—
	Днѣпровскій . . . . .	12	2,182	14,183	261,840	—	18	46
	Мелитопольскій . . .	10	4,929	32,038	591,480	—	18	46
	Перекопскій . . . . .	1	95	618	11,400	—	18	45
	Симферопольскій . .	1	234	702	28,080	—	40	—
	Ѳеодосійскій . . . . .	10	553	3,227	66,360	—	20	56
		<b>Итого . . . . .</b>	<b>37</b>	<b>8,329</b>	<b>52,448</b>	<b>999,480</b>	<b>—</b>	<b>19</b>
Херсонская	Александрійскій . . .	297	22,153	71,958	2,480,158	12	34	47
	Ананьевскій . . . . .	100	9,506	38,225	1,116,588	73	29	21
	Елисаветградскій . .	409	28,623	92,023	3,128,616	86	34	—
	Одесскій . . . . .	55	6,304	33,061	751,254	80	22	72

ГУБЕРНИИ.	УЪЗДЫ.	Число сдѣлокъ.	Число ревизскихъ душъ.	Число десятинъ выкупленной удобной земли.	Разрѣшенная выкупная ссуда.		Средняя стоимость десятины.
					Р.	К.	
	Тираспольскій . . .	85	5,663	23,368	643,536	48	27 > 54
	Херсонскій . . .	125	15,104	77,610	1,719,977	72	22 > 16
	Итого . . .	1,071	87,353	336,245	9,840,132	71	29 > 60
	Итого по Новороссійскимъ губерніямъ .	1,960	174,312	656,536	19,171,128	71	29 > 20
<i>в) Бѣлорусскія:</i>							
Витебская . . . . .	Велижскій . . . . .	16	3,816	20,989	406,612	79	19 > 37
	Витебскій . . . . .	8	535	2,323	56,169	19	24 > 18
	Городецкій . . . . .	7	654	3,020	67,519	73	22 > 36
	Лепельскій . . . . .	1	132	594	14,080	—	23 > 70
	Невельскій . . . . .	17	1,972	8,486	199,665	80	23 > 53
	Себежскій . . . . .	1	189	851	19,046	66	22 > 38
	Суражскій . . . . .	29	4,274	21,017	452,745	37	21 > 54
	Итого . . .	79	11,572	57,280	1,215,839	54	21 > 23
Могилевская . . . . .	Выховскій . . . . .	42	7,735	42,542	836,466	58	19 > 66
	Гомельскій . . . . .	28	7,351	31,610	754,783	48	23 > 88
	Горѣцкій . . . . .	44	6,451	28,607	683,560	82	23 > 89
	Климовицкій . . . . .	88	9,721	41,595	1,011,197	51	24 > 31
	Могилевскій . . . . .	51	5,532	24,205	576,698	74	23 > 83



ГУБЕРНИИ.	УЪЗДЫ.	Число сдѣ- локъ.	Число ревиз- скихъ душъ.	Число деся- тинъ выкул- ленной удоб- ной земли.	Разрѣшенная выкупная ссуда.	Средняя стоимость десятины.
					Р. К.	Р. К.
	Мстиславскій . . .	37	4,320	17,069	449,134 > 53	26 > 31
	Оршанскій . . .	30	3,456	15,761	368,477 > 48	23 > 38
	Рогачевскій . . .	32	8,467	46,300	931,898 > 4	20 > 13
	Сѣвнинскій . . .	10	2,495	11,058	262,752 > 20	23 > 76
	Чаусовскій . . .	50	5,865	26,392	625,187 > 62	23 > 69
	Чериковскій . . .	114	12,681	57,022	1,351,401 > 71	23 > 70
	<b>Итого . . .</b>	<b>526</b>	<b>74,074</b>	<b>342,161</b>	<b>7,851,558 &gt; 71</b>	<b>22 &gt; 95</b>
	<b>Итого по Бѣлорусскимъ губерніямъ . . .</b>	<b>605</b>	<b>85,646</b>	<b>399,441</b>	<b>9,067,308 &gt; 25</b>	<b>22 &gt; 69</b>
<i>г) Земля Войска Донскаго :</i>						
	Донецкій округъ . . .	97	14,443	49,947	1,523,288 > 87	30 > 50
	1. Донской . . .	4	730	3,285	77,866 > 66	23 > 70
	2. Донской . . .	3	615	2,767	65,599 > 99	23 > 71
	Миусскій . . . . .	252	3,989	122,342	3,955,629 > 21	32 > 33
	Усть-Медвѣдицкій . . .	7	2,675	10,201	275,775 > 51	27 > 3
	Хоперскій . . . . .	25	3,249	12,996	346,559 > 94	26 > 67
	Черкасскій . . . . .	12	1,278	4,140	134,813 > 31	32 > 56
	<b>Итого . . .</b>	<b>400</b>	<b>61,979</b>	<b>205,678</b>	<b>6,379,533 &gt; 49</b>	<b>31 &gt; 2</b>
Ставропольская	Пятигорскій . . . . .	2	2,963	15,987	279,427 > 4	17 > 48

ГУБЕРНИИ.	УЪЗДЫ.	Число сдѣлокъ.	Число ревизскихъ душъ.	Число десятинъ выкупленной удобной земли.	Разрѣшенная выкупная ссуда.		Средняя стоимость десятины.	
					Р.	К.	Р.	К.
<b>II. Малороссійскія.</b>								
Полтавская . . . . .	Гадячскій . . . . .	63	10,326	22,111	783,031	» 93	35	» 41
	Зеньковскій . . . . .	31	2,024	3,184	113,302	» 93	35	» 59
	Золотоношскій . . . . .	115	17,844	37,482	1,344,575	» 6	35	» 87
	Кобелякскій . . . . .	79	7,738	11,053	411,142	» 10	37	» 20
	Константиноградскій . . . . .	154	21,669	58,358	1,620,353	» 39	27	» 77
	Кременчугскій . . . . .	54	7,543	14,757	525,492	» 59	35	» 61
	Лохвицкій . . . . .	105	10,557	20,592	726,272	» 64	35	» 27
	Лубенскій . . . . .	95	7,091	11,100	398,313	» 75	35	» 88
	Миргородскій . . . . .	74	9,283	17,286	623,531	» 5	36	» 7
	Переяславскій . . . . .	104	10,917	22,625	848,908	» 51	37	» 52
	Пирятинскій . . . . .	175	23,454	48,313	1,779,273	» 11	36	» 83
	Полтавскій . . . . .	66	6,798	12,578	443,685	» 97	35	» 27
	Прилукскій . . . . .	154	23,394	45,077	1,627,442	» 18	36	» 10
	Ромевскій . . . . .	74	10,211	19,844	728,143	» 75	36	» 69
Хорольскій . . . . .	109	15,602	25,835	956,667	» 97	37	» 3	
	<b>Итого . . . . .</b>	<b>1,452</b>	<b>184,451</b>	<b>370,195</b>	<b>12,930,136</b>	<b>» 93</b>	<b>34</b>	<b>» 93</b>
Черниговская . . . . .	Борзенскій . . . . .	36	6,515	15,091	493,634	» 85	32	» 71
	Глуховскій . . . . .	52	6,300	18,763	488,514	» 57	26	» 4
	Городнянскій . . . . .	175	12,427	37,415	934,655	» 39	24	» 98
	Козелецкій . . . . .	120	11,874	23,850	825,340	» 39	34	» 61
	Коногонскій . . . . .	70	8,226	15,769	571,855	» 80	36	» 26
	Кролевецкій . . . . .	46	6,316	20,845	499,709	» 41	23	» 97
	Мглинскій . . . . .	285	18,079	76,099	1,857,937	» 88	24	» 41
	Новгородсѣверскій . . . . .	94	18,033	67,947	1,847,751	» 19	27	» 19
	Новозыбковскій . . . . .	124	23,324	95,601	2,367,146	» 36	24	» 76

ГУБЕРНІИ.	УЪЗДЫ.	Число сѣ-локъ.	Число ревиз-скихъ душъ.	Число деся-тинъ выкуп-ленной удоб-ной земли.	Разрѣшенная выкупная ссуда.		Средняя стоимость десятины.	
					Р.	К.	Р.	К.
	Нѣжинскій . . . . .	90	7,629	14,055	497,770	62	35	41
	Остерскій . . . . .	52	3,006	7,404	188,958	16	25	52
	Сосницкій . . . . .	106	11,041	35,894	930,795	7	25	93
	Стародубскій . . . . .	209	14,171	51,148	1,447,288	69	28	30
	Суражскій . . . . .	168	24,426	102,139	2,496,656	47	24	44
	Черниговскій . . . . .	148	8,445	21,346	534,129	73	25	02
	Итого . . . . .	1,775	179,812	603,366	15,982,144	58	26	49
Итого по Малороссійскимъ губерніямъ . . . . .		3,227	364,263	973,561	23,912,281	51	29	70
<b>III. Юго-Западныя.</b>								
Волынская . . . . .	Владимірскій . . . . .	1	181	702	21,716	40	30	94
	Житомирскій . . . . .	22	5,287	13,120	417,652	98	31	83
	Ковельскій . . . . .	1	1	19	421	46	22	18
	Кременецкій . . . . .	4	1,080	2,977	129,120	93	43	37
	Новгородъ-Волынскій . . . . .	4	1,977	3,359	133,810	77	39	84
	Острогжскій . . . . .	3	467	1,458	63,624	32	43	64
	Ровенскій . . . . .	1	59	112	3,648	—	32	57
	Староконстантиновс. . . . .	4	1,750	4,012	172,997	50	43	12
	Итого . . . . .	40	10,802	25,759	942,992	36	36	61
Кіевская . . . . .	Бердичевскій . . . . .	6	2,017	4,008	149,790	66	37	37
	Васильковскій . . . . .	4	1,655	3,680	146,169	73	39	72
	Звенигородскій . . . . .	12	4,718	8,108	389,103	19	47	99
	Каневскій . . . . .	42	18,968	33,855	1,580,086	16	46	67

ГУБЕРНІИ.	УЪЗДЫ.	Число сдѣлокъ.	Число ревизскихъ душъ.	Число десятинъ выкупленной удобной земли.	Разрѣшенная выкупная ссуда.		Средняя стоимость десятины.		
					Р.	К.	Р.	К.	
Кіевская.	Кіевскій . . . . .	11	4,123	10,213	384,172	1	37	62	
	Липовецкій . . . . .	3	1,484	3,371	129,468	95	38	41	
	Радомысльскій . . . . .	14	4,747	15,565	439,694	65	28	24	
	Сквиірскій . . . . .	7	2,551	5,367	201,880	14	37	62	
	Таращанскій . . . . .	17	5,858	11,637	467,997	68	40	22	
	Уманскій . . . . .	3	1,355	2,693	102,465	75	38	5	
	Черкасскій . . . . .	26	14,227	22,020	1,001,875	69	45	50	
	Чигиринскій . . . . .	19	5,349	8,031	369,938	79	46	6	
	Итого . . . . .		164	67,052	128,548	5,362,643	40	41	73
	Подольская.	Балтскій . . . . .	20	5,249	19,334	720,978	50	37	20
Брацлавскій . . . . .		16	6,084	13,988	639,779	72	49	31	
Винницкій . . . . .		14	5,609	10,023	463,303	32	46	22	
Гайсинскій . . . . .		17	6,766	13,732	639,368	6	46	56	
Каменецкій . . . . .		45	11,249	17,254	809,004	98	46	89	
Летичевскій . . . . .		5	868	1,484	68,546	20	46	19	
Литинскій . . . . .		9	1,661	2,778	127,636	23	45	95	
Могилевскій . . . . .		17	5,614	10,112	455,617	75	45	6	
Ольгопольскій . . . . .		6	5,859	9,415	442,072	53	46	95	
Прескуровскій . . . . .		28	8,306	14,853	671,285	46	45	20	
Ямпольскій.	Ущицкій . . . . .	15	4,671	8,153	383,140	78	46	99	
	Ямпольскій . . . . .	30	11,591	20,796	934,391	2	44	93	
	Итого . . . . .		222	73,527	141,922	6,405,124	55	45	13
Итого по Юго-Западнымъ губерніямъ . . . . .		426	151,381	296,229	12,710,760	31	42	91	

ГУБЕРНИИ.	УЪЗДЫ.	Число сдѣлокъ.	Число ревизскихъ душъ.	Число десятинъ выкупленной удобной земли.	Разрѣшенная выкупная ссуда.		Средняя стоимость десятины.
					Р.	К.	Р. К.
<b>IV. Сѣверо-Западные.</b>							
Виленская . . . . .	Ошмянскій . . . . .	1	21	131	3,333	33	25 > 44
Ковенская . . . . .	Ковенскій . . . . .	1	41	248	7,200	—	29 > 3
Итого по Сѣверо-Западнымъ губерніямъ .		2	62	379	10,533	33	27 > 79

ВѢДОМОСТЬ

О ЧИСЛѢ ВЫКУПНЫХЪ АКТОВЪ

ПО ЗАПАДНЫМЪ И СѢВЕРНЫМЪ ГУБЕРНІЯМЪ

НА ОСНОВАНІИ СВЕДѢНІЙ 1. КЛАССА, 2. КЛАССА И 3. КЛАССА 1863 ГОДА

САНКТИ-ПЕТЕРБУРГЪ

ГЛАВНОМУ ВЪКЛАДНОМУ УЧЕБНОМУ ЗАВѢДѢНІЮ

ИЗДАНІЕ 1864 ГОДА



**ВѢДОМОСТЬ  
О ЧИСЛѢ ВЫКУПНЫХЪ АКТОВЪ**

**ПО ЗАПАДНЫМЪ И БѢЛОРУССКИМЪ ГУБЕРНІЯМЪ,**

**НА ОСНОВАНІИ УКАЗОВЪ 1 МАРТА, 30 ІЮЛЯ И 2 НОЯБРЯ 1863 ГОДА,**

**УТВЕРЖДЕННЫХЪ**

**ГЛАВНЫМЪ ВЫКУПНЫМЪ УЧРЕЖДЕНІЕМЪ**

**ПО 1 ЯНВАРЯ 1870 ГОДА.**

ГУБЕРНИИ И УЪЗДЫ.	Число актовъ.	Число душъ.	Количество удобной выкупленной крестьянами земли.	Количество паст-	Итого.	Выкупная ссуда.	Во что обошлась		Во что обошлась	
				бищъ необложенныхъ повинностию.			десятина земли обложенной повинностию.	десятина земли приобретенной крестьянами.	десятина земли обложенной повинностию.	десятина земли приобретенной крестьянами.
			Десятины.	Десятины.	Десятины.	Рубли.	Руб.	Коп.	Руб.	Коп.
1. Северо-Западные.										
<i>Виленская.</i>										
Вилейскій . . . . .	344	27,830	102,128	11,467	113,595	1,396,739	13	» 68	12	» 30
Виленскій . . . . .	349	26,150	103,552	9,147	112,699	1,704,874	16	» 46	15	» 13
Дисненскій . . . . .	259	20,446	65,691	6,801	72,492	1,081,594	16	» 47	14	» 92
Лидскій . . . . .	306	21,113	83,523	8,790	92,313	1,160,317	13	» 89	12	» 57
Ошмянскій . . . . .	333	21,590	80,994	6,498	87,492	1,071,511	13	» 23	12	» 25
Свенцянкскій . . . . .	269	20,078	74,801	8,199	83,000	970,509	12	» 97	11	» 69
Трокскій . . . . .	195	10,566	41,627	2,624	44,251	573,774	13	» 78	12	» 97
Итого . . . . .	2,055	147,773	552,316	53,526	605,842	7,959,318	14	» 41	13	» 14
<i>Гродненская.</i>										
Брестскій . . . . .	345	27,369	93,848	7,358	101,206	1,130,930	12	» 05	11	» 17
Бѣлостокскій . . . . .	132	12,748	43,542	3,928	47,470	584,436	13	» 42	12	» 31
Бѣльскій . . . . .	301	10,172	30,215	2,798	33,013	452,764	14	» 98	13	» 71
Волковыскскій . . . . .	300	15,804	55,493	1,769	57,262	705,008	12	» 70	12	» 31
Гродненскій . . . . .	341	20,181	60,807	10,587	71,394	773,723	12	» 72	10	» 84
Кобринскій . . . . .	407	27,623	93,253	17,015	110,268	1,604,439	17	» 20	14	» 55
Пружанскій . . . . .	244	19,099	62,812	10,319	73,131	964,574	15	» 36	13	» 19
Слонимскій . . . . .	350	21,386	83,017	9,138	92,155	837,054	10	» 08	9	» 9
Сокольскій . . . . .	85	3,335	9,414	375	9,789	118,384	12	» 58	12	» 9
Итого . . . . .	2,505	157,717	532,401	63,287	595,688	7,171,312	13	» 47	12	» 4



ГУБЕРНИИ И УЪЗДЫ.	Число актовъ.	Число душъ.	Количество удоб-	Количество паст-	Итого.	Выкупная ссуда.	Во что обошлась		Во что обошлась	
			ной выкупленной крестьянами земли.	бищъ необложен- ныхъ повинностию.			десятина земли об- ложенной повин- ностию.	десятина вообще десятина земли прибрѣтен- ной крестьянами.	Руб.	Коп.
			Десятины.	Десятины.	Десятины.	Рубли.	Руб.	Коп.	Руб.	Коп.
<i>Ковенская.</i>										
Вилькомирскій . . . . .	342	20,757	85,398	6,380	91,778	2,173,403	25	» 46	23	» 68
Ковенскій . . . . .	209	11,281	38,714	1,662	40,376	1,121,866	28	» 98	27	» 79
Новоалександровскій . . . . .	140	12,879	52,272	5,440	57,712	1,049,374	20	» 8	18	» 18
Поневѣжскій . . . . .	162	11,825	47,097	4,309	51,406	1,607,716	34	» 14	31	» 27
Россиенскій . . . . .	179	12,577	46,227	2,318	48,545	927,676	20	» 7	19	» 11
Тельшевскій . . . . .	68	2,992	12,969	561	13,530	280,292	21	» 61	20	» 72
Шавельскій . . . . .	255	27,225	125,809	11,396	137,205	4,065,646	32	» 31	29	» 62
Итого . . . . .	1,355	99,536	408,486	32,066	440,552	11,225,973	27	» 48	25	» 48
<i>Минская.</i>										
Бобруйскій . . . . .	136	15,036	91,770	10,795	102,565	812,174	8	» 85	7	» 92
Борисовскій . . . . .	213	28,417	120,477	19,598	140,075	1,238,481	10	» 28	8	» 84
Игуменскій . . . . .	146	19,778	84,737	12,385	97,122	838,844	9	» 90	8	» 64
Минскій . . . . .	273	23,186	89,706	12,632	102,338	942,421	10	» 49	9	» 21
Мозырскій . . . . .	72	6,130	47,485	11,655	59,140	247,589	5	» 21	4	» 19
Новогрудскій . . . . .	301	38,822	112,002	9,088	121,090	1,519,603	13	» 57	12	» 55
Пинскій . . . . .	190	17,322	82,264	16,103	98,367	837,651	10	» 18	8	» 52
Рѣчицкій . . . . .	159	15,833	105,611	49,973	155,584	878,131	8	» 22	5	» 64
Слуцкій . . . . .	149	11,718	37,113	3,702	40,815	475,033	12	» 80	11	» 46
Итого . . . . .	1,639	176,242	771,165	145,931	917,096	7,789,927	10	» 10	8	» 49

ГУБЕРНИИ И УЪЗДЫ.	Число актовъ.	Число душъ.	Количество удобной выкупленной крестьянами земл. Десятины.	Количество пастбищъ необложенныхъ повинностию.	Итого.	Выкупная ссуда.	Во что обошлась десятина земли обложенной повинностию.		Во что обошлась вообще десятина земли пріобрѣтенной крестьянами.			
							Руб.	Коп.	Руб.	Коп.		
<i>Инфляндскіе уѣзды Витебской г.</i>												
Динабургскій . . . . .	125	27,381	94,971	19,655	114,626	2,085,613	21	»	96	18	»	19
Дризенскій . . . . .	91	18,913	66,060	1,132	67,192	1,270,705	19	»	24	18	»	91
Люцинскій . . . . .	90	20,097	67,673	11,812	79,485	1,308,094	19	»	33	16	»	46
Рѣжицкій . . . . .	115	24,518	87,863	2,906	90,769	1,644,689	18	»	72	18	»	12
Итого . . . . .	421	90,909	316,567	35,505	352,072	6,309,101	19	»	93	17	»	92
<i>По всему Северо-Западному краю.</i>	7,975	672,177	2,580,935	330,315	2,911,250	40,455,631	15	»	67	13	»	90
<i>II. Вѣлорусскія.</i>												
<i>Вѣлорусскіе уѣзды Витебской г.</i>												
Велижскій . . . . .	71	8,893	47,655	654	48,309	928,914	19	»	49	19	»	23
Витебскій . . . . .	193	10,653	47,213	641	47,854	1,102,047	23	»	34	23	»	03
Городецкій . . . . .	56	4,822	22,458	1,347	23,805	491,755	21	»	89	20	»	66
Лепельскій . . . . .	381	21,904	88,843	454	89,297	2,024,075	22	»	79	22	»	67
Невельскій . . . . .	189	16,568	76,392	1,560	77,952	1,640,347	21	»	47	21	»	04
Полоцкій . . . . .	735	12,537	55,814	395	56,209	1,095,101	19	»	62	19	»	48
Себежскій . . . . .	207	15,859	65,303	1,015	66,318	1,421,830	21	»	77	21	»	44
Суражскій . . . . .	77	6,264	30,229	1,411	30,640	605,419	20	»	03	19	»	76
Итого . . . . .	1,909	97,500	433,907	6,477	440,384	9,309,488	21	»	45	21	»	14
<i>Могилевская.</i>												
Буховскій . . . . .	113	11,745	65,206	5,639	70,845	1,250,140	19	»	17	17	»	65

Количество земли усугубленной крестьянамъ отъ владѣльцевъ безвозмездно.

ГУБЕРНИИ И УЪЗДЫ.	Число актовъ.	Число душъ.	Количество удобной выкупленной крестьянами земли.	Количество земли уступленной крестьянамъ отъ владѣльцевъ безвозмездно.		Итого.	Выкупная ссуда.	Во что обошлась десятина земли обложенной повинностію.		Во что обошлась вообще десятина земли приобретенная крестьянами.		
				Десятины.	Десятины.			Рубл.	Руб. Коп.	Руб. Коп.		
Гомельскій . . . . .	154	30,148	142,705	2,111	144,816	3,043,169	21	»	32	21	»	1
Горецкій . . . . .	163	10,536	45,594	1,434	47,028	979,517	21	»	48	20	»	83
Климовицкій . . . . .	279	13,189	59,823	3,097	62,920	1,353,559	22	»	63	21	»	51
Могилевскій . . . . .	201	11,615	54,604	1,763	56,367	1,139,493	20	»	87	20	»	22
Мстиславскій . . . . .	340	9,628	38,976	731	39,707	972,038	24	»	94	24	»	48
Оршанскій . . . . .	737	24,486	109,026	3,954	112,980	2,373,652	21	»	77	21	»	1
Рогачевскій . . . . .	298	23,316	128,106	7,717	135,823	2,386,423	18	»	63	17	»	57
Сѣнинскій . . . . .	563	19,717	91,721	2,185	93,906	1,761,332	19	»	20	18	»	76
Чаусовскій . . . . .	99	5,244	26,321	2,464	28,785	539,374	20	»	49	18	»	74
Чериковскій . . . . .	241	12,750	58,866	3,882	62,748	1,285,609	21	»	84	20	»	49
Итого . . . . .	3,188	172,374	820,948	34,977	855,925	17,084,306	20	»	81	19	»	96
По всему Бѣлорусскому краю . . . . .	5,097	269,874	1,254,855	41,454	1,296,309	26,393,794	21	»	3	20	»	36
III. Юго-Западныя.												
Волынская.												
Владимірскій . . . . .	270	22,348	87,214	30	87,244	1,005,009	11	»	52	11	»	51
Дубенскій . . . . .	300	25,158	91,055	668	91,723	1,430,973	15	»	72	15	»	60
Житомирскій . . . . .	279	37,245	135,355	459	135,814	2,219,228	16	»	40	16	»	34
Заславскій . . . . .	209	37,384	114,522	27	114,549	2,129,125	18	»	59	18	»	58
Ковельскій . . . . .	181	14,179	81,878	929	82,807	595,942	7	»	28	7	»	20

Губернии и уезды.	Число актовъ.	Число душъ.	Количество удобной выкупленной крестьянами земли.
			Десятины.
Кременецкій . . . . .	262	31,680	90,504
Луцкій . . . . .	236	17,781	101,284
Новоградъ-Волинскій . . . . .	231	34,951	120,774
Овручскій . . . . .	252	18,187	122,023
Острогскій . . . . .	261	26,929	87,779
Ровенскій . . . . .	296	33,612	135,538
Староконстантиновскій . . . . .	239	34,619	85,166
<b>Итого.</b>	<b>3,016</b>	<b>334,073</b>	<b>1,253,092</b>
<i>Кіевская.</i>			
Бердичевскій . . . . .	261	39,181	98,340
Васильковскій . . . . .	89	34,039	91,744
Звенигородскій . . . . .	126	42,640	88,555
Каневскій . . . . .	105	33,465	73,989
Кіевскій . . . . .	109	24,736	70,313
Лиговецкій . . . . .	182	37,643	78,550
Радомысльскій . . . . .	311	34,762	174,076
Сквирскій . . . . .	191	44,763	116,087
Таращанскій . . . . .	138	39,454	96,945
Уманскій . . . . .	98	38,276	85,922

Количество земли уступленной крестьянамъ отъ владѣльцевъ безвозмездно.	Итого.	Выкупная ссуда.	Во что обошлась десятина земли обложенной повинностію.	Во что обошлась вообще десятина земли приобрѣтенной крестьянами.
Десятины.	Десятины.	Рубли.	Руб. Коп.	Руб. Коп.
37	90,541	1,505,134	16 > 63	16 > 62
42	101,326	587,756	5 > 80	5 > 80
229	121,003	1,807,553	14 > 97	14 > 94
95	122,118	676,546	5 > 54	5 > 54
134	87,913	1,510,418	17 > 21	17 > 18
1,971	137,509	1,630,758	12 > 3	11 > 86
83	85,249	2,122,648	24 > 92	24 > 90
<b>4,704</b>	<b>1,257,796</b>	<b>17,221,090</b>	<b>13 &gt; 74</b>	<b>13 &gt; 69</b>
122	98,462	2,734,793	27 > 81	27 > 78
28	91,772	2,290,698	24 > 97	24 > 96
522	89,077	2,858,575	32 > 28	32 > 9
40	74,029	2,337,941	31 > 60	31 > 58
826	71,139	1,788,706	25 > 44	25 > 14
143	78,693	2,469,155	31 > 43	31 > 38
63	174,139	1,788,326	10 > 27	10 > 26
67	116,154	2,993,838	25 > 79	25 > 77
64	97,009	2,435,802	25 > 13	25 > 11
<b>323</b>	<b>86,245</b>	<b>3,001,006</b>	<b>34 &gt; 93</b>	<b>34 &gt; 80</b>

ГУБЕРНИИ И УЪЗДЫ.		Число актовъ.	Число душъ.	Количество удобной выкупленной крестьянами земли.	Количество земли уступленной крестьянамъ отъ владельцевъ безвозмездно.	Итого.	Выкупная сумма.	Во что обошлась десятина земли обложенной повинностію.	Во что обошлась вообще десятина земли приобрѣтенной крестьянами.
				Десятины.	Десятины.	Десятины.	Рубли.	Руб. Коп.	Руб. Коп.
Черкасскій . . . . .		56	25,118	45,868	184	46,052	1,674,208	36 > 50	33 > 35
Чигиринскій . . . . .		117	19,111	33,882	184	34,066	1,242,401	36 > 67	36 > 47
Итого . . . . .		1,783	413,188	1,054,271	2,566	1,056,837	27,615,449	26 > 19	26 > 13
<i>Подольская.</i>									
Балтскій . . . . .		128	24,122	94,080	494	94,574	1,827,805	19 > 43	19 > 33
Брацлавскій . . . . .		135	30,271	68,122	202	68,324	1,948,975	28 > 61	28 > 53
Винницкій . . . . .		130	29,368	66,878	149	67,027	1,981,390	29 > 63	29 > 56
Гайсинскій . . . . .		108	37,322	86,381	—	86,381	2,514,029	29 > 10	29 > 10
Каменецкій . . . . .		177	30,790	54,783	98	54,881	1,846,139	33 > 70	33 > 64
Летичевскій . . . . .		181	20,626	46,818	86	46,904	1,325,718	28 > 32	28 > 26
Литинскій . . . . .		223	29,795	73,747	25	73,772	1,994,994	27 > 05	27 > 05
Могилевскій . . . . .		175	36,107	82,947	122	83,069	2,288,865	27 > 59	27 > 55
Ольгопольскій . . . . .		93	46,560	105,762	97	105,859	2,959,200	27 > 98	27 > 95
Проскуровскій . . . . .		198	40,079	83,130	266	83,396	2,514,630	30 > 25	30 > 15
Ушицкій . . . . .		151	32,452	59,524	8	59,532	1,863,005	31 > 30	31 > 29
Ямпольскій . . . . .		179	30,644	74,050	709	74,759	1,898,402	25 > 64	25 > 39
Итого . . . . .		1,878	388,136	896,222	2,256	898,478	24,963,152	27 > 85	27 > 78
<i>По всему Юго-Западному краю . . . . .</i>		6,677	1,135,397	3,203,585	9,526	3,213,111	69,799,691	21 > 79	21 > 72

Показатели вспашки и посева земли в дворянских владениях	Итого	Полная сумма	По то обобщен земля земли об- щественной влад- ности	По то обобщен земля земли об- щественной влад- ности
Десятина	Десятина	Десятина	Десятина	Десятина
181	46,052	1,874,208	36 > 50	33 > 32
184	34,066	1,242,401	36 > 67	36 > 17
2,266	1,026,827	27,615,449	36 > 19	26 > 13
434	94,274	1,827,802	19 > 43	19 > 33
202	68,274	1,948,375	28 > 61	28 > 53
149	67,027	1,981,390	29 > 63	29 > 56
—	86,381	2,214,029	29 > 10	29 > 10
98	24,881	1,846,139	33 > 70	33 > 64
80	46,904	1,325,718	38 > 32	28 > 26
25	28,722	1,994,991	27 > 02	27 > 02
122	22,069	2,228,865	27 > 59	27 > 52
97	109,829	2,929,200	27 > 98	27 > 92
286	83,396	2,214,620	30 > 22	30 > 19
8	29,232	1,862,002	31 > 30	31 > 29
709	24,729	1,898,402	29 > 64	29 > 39
2,226	898,478	24,962,152	27 > 82	27 > 78
9,226	2,213,111	60,799,691	21 > 79	21 > 72

П. р.	Имя населенія	Пространство въ квадратных миляхъ	НАЗВАНІЕ ГУБЕРНІИ
			I. Губерніи въ которыхъ выданы земскія управленія
3.308,044	588,347	850	1. Владимирская
5,880,619	948,046	1,210	2. Воронежская
6,147,718	1,048,973	2,605	3. Вятская
2,976,490	607,827		4. Екатеринбургская
4,832,723	787,151	1,116	5. Калужская
2,377,000	469,683	560	6. Казанская
2,911,317	493,503	1,145	7. Костромская
5,204,542	907,728	819	8. Курская
4,725,332	801,634	601	9. Московская
2,042,161	616,327	923	10. Нижегородская
2,298,740	494,664	2,001	11. Новгородская
550,475	141,227	2,276	12. Оренбургская
3,886,364	752,078	820	13. Орловская
3,308,503	577,818	688	14. Пензенская
3,427,850	938,012	903	15. Полтавская
1,523,682	351,825	798	16. Рязанская
3,714,750	702,848	761	17. Самарская
2,946,822	652,194	812	18. С.-Петербургская

# ВѢДОМОСТЬ

о

## КОЛИЧЕСТВѢ ВСѢХЪ ПРЯМЫХЪ НАЛОГОВЪ

### ПО ГУБЕРНІЯМЪ.

НАЗВАНИЕ ГУБЕРНІЙ.	Пространство въ квадратныхъ миляхъ.	Населеніе мужескаго пола.	П р я м ы е н а л о г и.			Изъ общей суммы прямыхъ налоговъ причитается.		Казенныхъ и земскихъ сборовъ причитается.		Причисляется жителей мужескаго пола на квадратную милю.
			Поступающіе въ казну.	Губернскіе и уѣздныя земскіе сборы.	И т о г о.	На казенныя подати.	На губернскіе и уѣздныя земскіе сборы.	На квадратную милю.	На жителя мужескаго пола.	
I. Губерніи, въ которыхъ введены земскія учрежденія.										
1. Владимірская . . . . .	859	585,347	3,368,644	657,892	4,026,536	84%	16%	4,687	6 > 90	681
2. Воронежская . . . . .	1,210	948,046	5,880,619	666,339	6,546,958	90%	10%	5,411	6 > 90	783
3. Вятская . . . . .	2,605	1,048,973	6,147,718	782,488	6,930,206	89%	11%	2,738	6 > 60	402
4. Екатеринославская . . . . .	1,225	607,827	2,976,495	418,008	3,394,503	88%	12%	1,955	5 > 58	496
5. Казанская . . . . .	1,116	787,151	4,522,723	387,825	4,910,548	92%	8%	4,400	6 > 24	705
6. Калужская . . . . .	560	469,683	2,377,990	258,029	2,636,019	90%	10%	4,707	5 > 61	838
7. Костромская . . . . .	1,449	499,862	2,511,317	325,755	2,837,072	89%	11%	1,958	5 > 67	345
8. Курская . . . . .	819	907,728	5,204,542	519,327	5,723,869	91%	9%	6,989	6 > 30	1,108
9. Московская . . . . .	601	801,634	4,725,335	792,994	5,518,329	86%	14%	9,015	6 > 88	1,334
10. Нижегородская . . . . .	923	616,337	2,943,161	397,087	3,340,248	88%	12%	3,727	5 > 42	668
11. Новгородская . . . . .	2,091	494,664	2,259,740	581,763	2,841,503	80%	20%	1.360	5 > 74	236
12. Олонецкая . . . . .	2,376	141,227	550,475	97,799	648,274	85%	15%	1,273	4 > 59	59
13. Орловская . . . . .	859	755,078	3,886,364	411,164	4,297,528	90%	10%	4,770	5 > 70	879
14. Пензенская . . . . .	688	577,813	3,308,503	290,473	3,598,976	92%	8%	5,231	6 > 23	840
15. Полтавская . . . . .	902	938,012	3,457,850	447,727	3,905,577	89%	11%	4,308	4 > 16	1,040
16. Псковская . . . . .	798	351,825	1,523,682	234,837	1,758,519	87%	13%	2,204	5 —	441
17. Рязанская . . . . .	761	702,848	3,714,750	465,940	4,180,690	89%	11%	5,493	5 > 94	923
18. С.-Петербургская . . . . .	812	652,194	2,946,822	229,390	3,176,212	93%	7%	3,911	4 > 87	803



НАЗВАНИЕ ГУБЕРНІЙ.	Пространство въ квадратныхъ миляхъ.	Населеніе мужескаго пола.	Прямые налоги.			Изъ общей суммы прямыхъ налоговъ причитается.		Казенныхъ и земскихъ сборовъ причитается.		Причитается жителей мужескаго пола на квадратную милю.
			Поступающіе въ казну.	Губернскіе и уѣздныя земскіе сборы.	Итого.	На казенныя подати.	На губернскіе и уѣздныя земскіе сборы.	На квадратную милю.	На жителей мужескаго пола.	
19. Самарская . . . . .	2,885	829,401	4,730,738	503,166	5,233,904	91%	9%	1,814	6 > 31	287
20. Саратовская . . . . .	1,486	841,049	4,614,880	463,115	5,077,995	91%	9%	3,551	6 > 4	566
21. Симбирская . . . . .	883	574,602	3,142,968	279,525	3,422,493	92%	8%	3,876	5 > 96	651
22. Смоленская . . . . .	1,018	554,515	2,453,375	239,485	2,692,860	91%	9%	2,645	4 > 85	545
23. Таврическая . . . . .	1,105	320,199	1,299,451	386,429	1,685,880	77%	23%	1,526	5 > 26	290
24. Тамбовская . . . . .	1,202	1,010,780	5,671,294	627,527	6,298,821	90%	10%	5,240	6 > 25	840
25. Тверская . . . . .	1,157	729,446	3,976,836	541,197	4,518,033	82%	12%	3,905	6 > 19	630
26. Тульская . . . . .	557	573,300	2,735,527	378,316	3,113,843	82%	12%	5,590	5 > 43	1,029
27. Харьковская . . . . .	988	792,012	4,894,241	418,678	5,312,919	92%	8%	5,377	6 > 71	801
28. Херсонская . . . . .	1,306	694,794	2,849,471	344,169	3,193,640	89%	11%	2,445	4 > 60	532
29. Черниговская . . . . .	951	728,385	3,050,437	294,179	3,344,616	91%	9%	3,726	4 > 60	766
30. Ярославская . . . . .	621	443,476	2,310,457	401,896	2,712,353	86%	14%	4,367	6 > 12	714
Итого . . . . .	34,813	19,978,208	104,036,405	12,842,519	116,878,924	89%	11%	3,357	5 > 85	574
II. Губерніи, въ которыхъ не введены земскія учрежденія.										
А. Великороссійскія и Новороссійскія.										
31. Архангельская . . . . .	13,681	137,032	488,430	49,449	537,879	91%	9%	39	3 > 92	10
32. Астраханская . . . . .	3,987	181,097	672,010	43,358	715,368	94%	6%	180	3 > 95	45
33. Вологодская . . . . .	7,193	466,023	2,087,727	89,661	2,177,388	96%	4%	303	4 > 67	65

НАЗВАНИЕ ГУБЕРНИЙ.	Пространство въ квадратных миляхъ.	Населеніе муже- скаго пола.	П р я м ы е н а л о г и.			Изъ общей суммы прямыхъ налоговъ причитается.		Казенныхъ и земскихъ сборовъ причитается.		Причитается жителей муже- скаго пола на квадратную милю.
			Поступающіе въ казну.	Губернскіе и уѣзд- ные земскіе сборы.	И т о г о .	На казенныя подати.	На губернскіе и уѣздные зем- скіе сборы.	На квадрат- ную милю.	На жителя мужескаго пола.	
34. Оренбургская . . . . .	4,755	920,984	1,839,918	83,901	1,923,819	96%	4%	404	2 » 9	194
35. Пермская . . . . .	6,046	1,015,526	4,012,058	132,341	4,144,399	97%	3%	685	4 » 8	168
36. Ставропольская . . . . .	1,135	150,284	759,639	74,964	834,603	91%	9%	744	5 » 55	132
37. Уфимская . . . . .	2,155	645,509	2,373,499	119,678	2,493,177	95%	5%	1,152	3 » 86	300
38. Войска Донскаго . . . . .	2,806	472,160	649,645	—	649,645	100%	—	231	1 » 37	168
Итого . . . . .	41,758	3,988,615	12,882,926	593,352	13,476,278	96%	4%	323	3 » 38	95
<i>Б. Западныя.</i>										
39. Виленская . . . . .	765	446,106	1,940,932	171,738	2,112,670	92%	8%	2,761	4 » 73	582
40. Витебская . . . . .	816	383,334	2,009,956	174,030	2,183,986	92%	8%	2,676	6 » 32	470
41. Волынская . . . . .	1,295	811,874	3,583,733	249,190	3,832,923	94%	6%	2,960	4 » 60	627
42. Гродненская . . . . .	691	447,893	1,883,310	195,008	2,078,318	91%	9%	3,008	4 » 64	648
43. Кіевская . . . . .	924	1,005,888	5,461,616	229,584	5,691,200	96%	4%	6,159	5 » 66	1,088
44. Ковенская . . . . .	736	518,096	2,723,726	227,530	2,951,256	92%	8%	4,010	5 » 70	704
45. Минская . . . . .	1,620	501,606	1,810,299	194,107	2,004,406	90%	10%	1,237	3 » 99	309
46. Могилевская . . . . .	868	451,064	2,453,914	193,894	2,647,808	93%	7%	3,050	5 » 87	519
47. Подольская . . . . .	771	942,904	5,113,586	241,129	5,354,715	96%	4%	6,945	5 » 68	1,223
48. Бессарабская область . . . . .	634	544,648	1,299,747	14,388	1,314,135	99%	1%	2,079	2 » 41	859
Итого . . . . .	9,120	6,053,413	28,280,819	1,890,598	30,171,417	94%	6%	3,308	4 » 98	664

НАЗВАНИЕ ГУБЕРНІЙ.	Пространство въ квадратныхъ миляхъ.	Населеніе муже- скаго пола.	П р я м ы е н а л о г и.			Изъ общей суммы прямыхъ налоговъ причитается.		Казенныхъ и земскихъ сборовъ причитается.		Причитается жителей муже- скаго пола на квadratную милю.
			Поступающіе въ казну.	Губернскіе и уѣзд- ные земскіе сборы.	И т о г о.	На казенныя подати.	На губернскіе и уѣздные зем- скіе сборы.	На квадрат- ную милю.	На жителя мужескаго пола.	
<i>В. Прибалтійскія.</i>										
49. Курляндская . . . . .	492	272,324	893,001	30,849	923,850	97%	3%	1,878	3 » 40	554
50. Лифляндская . . . . .	826	446,836	1,007,059	—	1,007,059	100%	—	1,219	2 » 25	541
51. Эстляндская . . . . .	358	153,543	285,002	—	285,002	100%	—	796	1 » 86	430
Итого . . . . .	1,676	872,703	2,185,062	30,849	2,215,911	99%	1%	1,322	2 » 54	521
<i>Г. Сибирскія.</i>										
а) Западная Сибирь.										
52. Тобольская . . . . .	26,975	552,823	3,962,313	330,221	4,292,534	92%	8%	100	4 » 71	21
53. Томская . . . . .	15,688	358,288								
б) Восточная Сибирь.										
54. Енисейская . . . . .	45,708	161,507	1,374,221	489,139	1,863,360	74%	26%	10	3 » 22	3
55. Иркутская . . . . .	12,786	176,267								
56. Забайкальская . . . . .	10,057	210,000								
57. Якутская . . . . .	71,420	114,030								
58. Приморская . . . . .	33,730	17,841								
Итого . . . . .	216,364	1,590,756	5,336,534	819,360	6,155,894	87%	13%	28	4 » 13	7

НАЗВАНІЕ ГУБЕРНІИ.	Пространство въ квадратныхъ миляхъ.	Населеніе мужескаго пола.	Ш р я	
			Поступающіе въ казну.	
<i>Д. Губерніи Царства Польскаго.</i>				
59. Варшавская . . . . .	254	397,246	1,615,084	
60. Калишская . . . . .	198	278,090	934,839	
61. Кѣлецкая . . . . .	170	225,417	681,852	
62. Ломжинская . . . . .	207	208,814	562,711	
63. Люблинская . . . . .	295	297,334	913,800	
64. Петроковская . . . . .	212	297,864	817,097	
65. Плоцкая . . . . .	188	204,755	648,477	
66. Радомская . . . . .	224	228,988	696,199	
67. Сувалкская . . . . .	219	229,649	690,844	
68. Сѣдлецкая . . . . .	249	218,335	675,871	
Итого . . . . .	2,216	2,586,492	8,236,774	
Всего . . . . .	305,947	35,070,187	160,958,520	
За тѣмъ въ настоящій сводъ не вошли слѣдующія губерніи:				
<i>Великаго Княжества Финляндскаго:</i>				
69. Або-Бернеборгская . . . . .	488	310,111		
70. Вазасская . . . . .	757	296,897		
71. Выборгская . . . . .	779	266,003		

Губерніи и уѣздныя земскіе сборы.	Итого.	Изъ общей суммы прямыхъ налоговъ причитается.		Казенныхъ и земскихъ сборовъ причитается.		Причисляется жителей мужескаго пола на квадратную милю.
		На казенныя подати.	На губернскіе и уѣздные земскіе сборы.	На квадратную милю.	На жителя мужескаго пола.	
—	1,615,084	100%	—	6,358	4 > 6	1,564
—	934,839	100%	—	4,721	3 > 36	1,404
—	681,852	100%	—	4,011	3 > 2	1,326
—	562,711	100%	—	2,718	2 > 70	1,009
—	913,800	100%	—	3,097	3 > 7	1,008
—	817,097	100%	—	3,996	2 > 74	1,405
—	648,477	100%	—	3,449	3 > 17	1,089
—	696,199	100%	—	3,108	3 > 4	1,022
—	690,844	100%	—	3,154	3 —	1,049
—	675,871	100%	—	2,714	3 > 9	877
—	8,236,774	100%	—	3,717	3 > 18	1,305
16,176,678	177,135,198	91%	9%	579	5 > 5	114

НАЗВАНИЕ ГУБЕРНІЙ.	Пространство въ квадратных миляхъ.	Населеніе муже- скаго пола.	Прямые налоги.		Изъ общей суммы прямыхъ налоговъ причитается.		Казенныхъ и земскихъ сборовъ причитается.		Причитается жителей муже- скаго пола на квadratную милю.
			Поступающіе въ казну.	Губернскіе и уезд- ные земскіе сборы.	Итого.	На казенныя подати.	На губернскіе и уездные зем- скіе сборы.	На квадрат- ную милю.	
72. Кюпиосская . . . . .	800	215,109	—	—	—	—	—	—	—
73. Нюландская . . . . .	234	172,504	—	—	—	—	—	—	—
74. Ст.-Михельская . . . . .	431	155,375	—	—	—	—	—	—	—
75. Тавастгуская . . . . .	343	161,175	—	—	—	—	—	—	—
76. Улеоборгская . . . . .	3,012	189,081	—	—	—	—	—	—	—
<b>Итого . . . . .</b>	<b>6,844</b>	<b>1,766,255</b>	—	—	—	—	—	—	—
<i>Закавказскаго края.</i>									
77. Абхазія . . . . .	113	79,000	—	—	—	—	—	—	—
78. Бакинская . . . . .	797	529,519	—	—	—	—	—	—	—
79. Дагестанская . . . . .	547	566,594	—	—	—	—	—	—	—
80. Елисаветпольская . . . . .	571	380,211	—	—	—	—	—	—	—
81. Кубанская . . . . .	1,772	512,833	—	—	—	—	—	—	—
82. Кутаисская . . . . .	449	504,581	—	—	—	—	—	—	—
83. Терская . . . . .	831	335,633	—	—	—	—	—	—	—
84. Тифлисская . . . . .	773	542,578	—	—	—	—	—	—	—
85. Эриванская . . . . .	522	421,228	—	—	—	—	—	—	—
<b>Итого . . . . .</b>	<b>6,375</b>	<b>3,872,177</b>	—	—	—	—	—	—	—

НАЗВАНІЕ ГУБЕРНІЙ.	Пространство въ квадратныхъ миляхъ.	Населеніе муже- скаго пола.	П р я м ы е н а л о г и.		Изъ общей суммы прямыхъ налоговъ причитается.		Казенныхъ и земскихъ сборовъ причитается.		Причитается жителей муже- скаго пола на квadratную милю.
			Поступающіе въ казну.	Губернскіе и уѣзд- ные земскіе сборы.	И т о г о.	На казенныя подати.	На губернскіе и уѣздные зем- скіе сборы.	На квадрат- ную милю.	
<i>Сибирскія и средне-азиатскія.</i>									
86. Амурская . . . . .	5,129	22,297							
87. Оренбургскихъ киргизовъ . .	17,347	560,009							
88. Семипалатинская. . . . .	4,050	97,348							
89. Семирѣченская . . . . .	4,980	340,000							
90. Сибирскихъ киргизовъ. . . .	14,544	286,744							
91. Сыръ-Дарьинская . . . . .	6,480	1,064,416							
92. Уральскаго войска . . . . .	1,200	55,000							
Итого . .	53,730	2,425,814							
Всего . .	372,896	—							



О д е л а

НАЗВАНИЕ ГУБЕРНІИ

Привилегіи по-  
мѣщанскія, казен-  
ныя и другія по-  
лученныя

Привилегіи по-  
крестьянскія

1.780,169

1.923,061

1. Вятская

1.727,420

3.823,420

2. Воронежская

6.764,884

6.723,849

3. Вятская

2.900,231

2.900,231

4. Екатеринбургская

2.004,848

2.188,767

5. Казанская

1.183,045

1.116,082

6. Калужская

**РАСПРЕДѢЛЕНІЕ  
ПОЗЕМЕЛЬНАГО СБОРА НА ЗЕМСКІЯ ПОВИННОСТИ**

2.146,372

2.040,334

7. Костромская

1.372,203

2.377,484

8. Курская

**МЕЖДУ КРЕСТЬЯНАМИ И ПОМѢЩИКАМИ**

1.304,175

1.434,924

9. Московская

2.070,872

1.916,620

10. Нижегородская

ВЪ ГУБЕРНІЯХЪ,

2.363,221

2.422,282

11. Новгородская

**ВЪ КОТОРЫХЪ ВВЕДЕНЫ ЗЕМСКІЯ УЧРЕЖДЕНІЯ**

2.28,229

2.28,229

12. Оренбургская

1.227,280

1.023,700

13. Орловская

1.475,614

1.708,192

14. Пензенская

1.630,990

2.142,278

15. Подольская

2.024,420

1.329,226

16. Псковская

1.638,140

1.902,471

17. Рязанская

2.194,822

1.004,193

18. С.-Петербургская

2.202,314

6.820,282


19. Самарская





НАЗВАНІЕ ГУБЕРНІЙ.	К о л и ч е с т в о з е м л и .			С у м м а п о з е м е л ь н а г о н а л о г а .			
	Принадлежащей крестьянамъ.	Принадлежащей помѣщикамъ, казнѣ, удѣлу и лицамъ прочихъ сословій.	И т о г о .	Съ крестьянскихъ земель.	Съ земель помѣщичьихъ, казенныхъ, удѣльныхъ и лицъ прочихъ сословій.	И т о г о .	На десятину.
1. Владимірская . . . . .	1,922,061	1,789,169	3,711,230	233,511	217,384	450,895	12,15
2. Воронежская . . . . .	3,833,420	1,722,420	5,555,840	379,508	170,440	549,948	9,90
3. Вятская . . . . .	6,723,849	6,764,884	13,488,733	346,950	348,614	695,564	5,16
4. Екатеринославская . . . . .	2,604,556	2,990,531	5,595,087	146,849	168,367	315,216	5,63
5. Казанская . . . . .	3,188,767	2,004,848	5,193,615	187,970	118,086	306,056	5,89
6. Калужская . . . . .	1,416,985	1,183,045	2,600,030	102,073	85,215	187,288	7,20
7. Костромская . . . . .	2,040,334	5,146,378	7,186,712	76,742	193,504	270,246	3,76
8. Курская . . . . .	2,377,454	1,377,503	3,754,957	269,365	156,302	425,667	11,33
9. Московская . . . . .	1,434,924	1,304,175	2,739,099	169,488	154,023	323,511	11,81
10. Нижегородская . . . . .	1,916,620	2,070,872	3,987,492	144,078	155,730	299,808	7,52
11. Новгородская . . . . .	2,422,565	5,363,721	7,786,286	158,402	350,251	508,653	6,53
12. Олонецкая . . . . .	1,065,416	248,329	1,313,745	21,969	5,127	27,096	2,06
13. Орловская . . . . .	1,923,700	1,592,980	3,516,680	168,516	139,483	307,999	8,76
14. Пензенская . . . . .	1,703,192	1,475,614	3,178,806	131,288	113,725	245,013	7,71
15. Полтавская . . . . .	2,145,278	1,690,990	3,836,268	180,229	142,043	322,272	8,40
16. Псковская . . . . .	1,359,536	2,094,720	3,454,256	75,512	116,260	191,772	5,55
17. Рязанская . . . . .	1,905,471	1,638,140	3,543,611	200,074	171,245	371,319	10,50
18. С.-Петербургская . . . . .	1,004,193	2,194,822	3,199,015	49,470	107,985	157,455	4,92
19. Самарская . . . . .	6,820,985	5,209,314	12,030,299	233,373	178,241	411,614	3,42

НАЗВАНІЕ ГУБЕРНІЙ.	К о л и ч е с т в о		з е м л и.	С у м м а п о з е м е л ь н а г о н а л о г а.			
	Принадлежащей крестьянамъ.	Принадлежащей помѣщикамъ, казнѣ, удѣлу и лицамъ прочихъ сословій.	И т о г о.	Съ крестьянскихъ земель	Съ земель помѣщичьихъ, казенныхъ, удѣльныхъ и лицъ прочихъ сословій.	И т о г о.	На десятиину.
20. Саратовская . . . . .	3,440,289	3,084,734	6,525,023	195,064	174,756	369,820	5,67
21. Симбирская . . . . .	1,723,344	2,043,120	3,766,464	93,405	110,691	204,096	5,42
22. Смоленская . . . . .	1,655,067	2,487,523	4,142,590	76,538	115,023	191,561	4,62
23. Таврическая . . . . .	1,403,256	3,611,853	5,015,109	84,274	217,433	301,707	6,02
24. Тамбовская . . . . .	3,110,789	2,389,356	5,500,145	293,675	225,555	519,230	9,44
25. Тверская . . . . .	2,255,623	2,717,946	4,973,569	191,202	230,210	421,412	8,47
26. Тульская . . . . .	1,297,274	1,308,230	2,605,504	141,013	142,267	283,280	10,87
27. Харьковская . . . . .	2,383,935	2,321,516	4,705,451	156,748	152,523	309,271	6,57
28. Херсонская . . . . .	1,912,129	4,161,377	6,073,506	62,335	135,577	197,912	3,26
29. Черниговская . . . . .	1,748,965	1,856,459	3,605,424	94,968	100,751	195,719	5,43
30. Ярославская . . . . .	1,545,946	1,342,560	2,888,506	147,192	127,812	275,004	9,52
Итого . . . . .	70,285,923	75,187,129	145,473,052	4,811,781	4,824,623	9,636,404	6,62

СЕМЬЯ И ПОСЛЕДОВАТЕЛЬНОСТЬ				
Имя	Имя	Имя	Имя	Имя
1875	1875	1875	1875	1875
1876	1876	1876	1876	1876
1877	1877	1877	1877	1877
1878	1878	1878	1878	1878
1879	1879	1879	1879	1879
1880	1880	1880	1880	1880
1881	1881	1881	1881	1881
1882	1882	1882	1882	1882
1883	1883	1883	1883	1883
1884	1884	1884	1884	1884
1885	1885	1885	1885	1885
1886	1886	1886	1886	1886
1887	1887	1887	1887	1887
1888	1888	1888	1888	1888
1889	1889	1889	1889	1889
1890	1890	1890	1890	1890
1891	1891	1891	1891	1891
1892	1892	1892	1892	1892
1893	1893	1893	1893	1893
1894	1894	1894	1894	1894
1895	1895	1895	1895	1895
1896	1896	1896	1896	1896
1897	1897	1897	1897	1897
1898	1898	1898	1898	1898
1899	1899	1899	1899	1899
1900	1900	1900	1900	1900







XV  
22

ТРУДЫ  
ПОДАТНОЙ  
КОММИССИИ

О  
ЗЕМСКИХЪ  
СМѢТАХЪ И РАСКЛАДКѢ  
РУКОВОДСТВО