

A 911

~~85-824~~

~~85-824~~

БИБЛИОТЕ  
Ученого Комитета Мин.



**ОБЗОРЪ**  
**СЕМИРЪЧЕНСКОЙ ОБЛАСТИ**  
**ЗА 1903 ГОДЪ.**

*(Приложение ко всеподданнейшему отчету).*


**Вѣрный.**

Типографія Семирѣченскаго Областнаго Правленія.

**1904.**



441  
98



# ОБЗОРЪ

СИНДКАТНОЙ ОБЛАСТИ

за 1903 годъ

Изданъ въ С.-Петербургѣ въ 1903 году

№ 1

С.-Петербургъ

1903







A. 911  
88




~~25324~~



# ОБЗОРЪ СЕМИРЪЧЕНСКОЙ ОБЛАСТИ ЗА 1903 ГОДЪ.

*(Приложеніе ко всеподданнѣйшему отчету).*




Вѣрныи.

Типографія Семирѣченскаго Областнаго Правленія.

1904.

39





14



05307P

СЕММЕРВЕРНСКОЙ ОБЛАСТИ

80749

24 1903 год.

(Издание по географическому содержанию)

Варшва  
Geograph. Anstalt  
1901

Варшва  
1901





# Оглавление.

	Стр.
<b>Территория и административное дѣленіе области . . . . .</b>	<b>1.</b>
Межевыя работы . . . . .	3.
Ирригаціонныя работы . . . . .	4.
Климатическія условія 1903 года . . . . .	—
Землетрясенія . . . . .	5.
<b>Н а с е л е н і е . . . . .</b>	<b>—</b>
Переселенцы . . . . .	6.

## Г Л А В А I.

### Естественныя и производительныя силы области и экономическая дѣятельность ея населенія.

Земледѣліе . . . . .	7.
Распространеніе сельск. хозяйст. орудій . . . . .	9.
Культура масляничныхъ растений . . . . .	10.
Скотоводство . . . . .	—
<b>Второстепенныя отрасли сельскаго хозяйства:</b>	<b>—</b>
Садоводство . . . . .	16.
Виноградарство . . . . .	—
Огородничество . . . . .	17.
Хлопководство . . . . .	—
Табаководство . . . . .	—
Пчеловодство . . . . .	18.
<b>Побочныя промыслы и ремесла:</b>	<b>—</b>
Звѣроловство . . . . .	—
Рыболовство . . . . .	19.
Другіе промыслы . . . . .	—
Ремесла . . . . .	20.
<b>Фабрики и заводы . . . . .</b>	<b>—</b>
<b>Т о р г о в л я . . . . .</b>	<b>22.</b>
Внутренняя торговля . . . . .	—
Ярмарки . . . . .	23.
Торговля виномъ и пивомъ . . . . .	24.
Внѣшняя торговля съ Китаемъ . . . . .	—

## Г Л А В А II.

### Подати и повинности.

Кибиточная подать . . . . .	27.
Оброчная подать . . . . .	28.
Налогъ съ недвижимыхъ имуществъ . . . . .	—
Косвенные налоги и пошлины . . . . .	29.
Земскія повинности . . . . .	30.
Воинская повинность . . . . .	31.
Общественные сборы . . . . .	—
Городское хозяйство . . . . .	32.

## Г Л А В А III.

### Общественное благоустройство и благочиніе.

Постройка новыхъ и ремонтъ казенныхъ зданій . . . . .	32.
Пути сообщенія . . . . .	33.
Новая дорога въ Фергану . . . . .	34.
Насильственныя и случайныя смерти . . . . .	—
Судебная часть . . . . .	35.
Арестанты и тюрьмы . . . . .	—
Пожары . . . . .	37.

## Г Л А В А IV.

### Народное здравіе и общественное призрѣніе.

а) Врачебный отдѣлъ . . . . .	37.
б) Бетеринарный отдѣлъ . . . . .	41.
в) Общественное призрѣніе . . . . .	42.



## ГЛАВА V.

### Народное образованіе.

а) Учебныя заведенія . . . . .		46.
Среднія . . . . .		—
Городскія училища . . . . .		48.
Приходскія — . . . . .		49.
Русско-туземныя школы . . . . .		—
Церковныя школы . . . . .		51.
Туземныя школы . . . . .		53.
б) Внѣшкольное образованіе . . . . .		53.
Вѣрненское общество ревнителей просвѣщенія . . . . .		—
Семирѣченское общество сельскаго хозяйства . . . . .		54.


## ГЛАВА VI.

Свѣдѣнія о положеніи дѣлъ на границѣ Семирѣченской области съ Западно-Китайскими владѣніями . . . . .	54.
---	-----

## ПРИЛОЖЕНІЯ.

### СТАТИСТИЧЕСКІЯ ВѢДОМОСТИ:

№ 1.	О движеніи православнаго населенія.	
„ 2.	О движеніи мусульманскаго населенія.	
„ 3.	О народонаселеніи по вѣроисповѣданіямъ.	
„ 3 <sup>a</sup>	— по народностямъ	
„ 4.	— по сословіямъ.	
„ 5.	О числѣ перечисленій и исключеній крестьянъ, мѣщанъ и купцовъ.	
„ 6.	О посѣвѣ и урожаѣ хлѣбовъ.	
„ 7.	— — маслянничныхъ растений, и кормовыхъ травъ.	
„ 7 <sup>b</sup>	О количествѣ усовершенствованныхъ земледѣльческихъ орудій и машинъ.	
„ 8.	О состояніи хлѣбозапасныхъ магазиновъ.	
„ 9.	Средне-справочныя цѣны.	
„ 10.	О пчеловодствѣ.	
„ 11.	О количествѣ скота къ 1 му Января 1904 г.	
„ 11 <sup>a</sup>	— — павшаго отъ безкормицы.	
„ 12.	— домашнихъ животныхъ, убитыхъ для продовольствія населенія.	
„ 13.	— привезенныхъ сырыхъ продуктовъ.	
„ 13 <sup>a</sup>	— вывезенныхъ сырыхъ продуктовъ.	
„ 13 <sup>b</sup>	— пригнаннаго промышленнаго скота.	
„ 13 <sup>b</sup>	— отправленнаго —	
„ 14.	— осмотрѣнныхъ сырыхъ животныхъ продуктовъ.	
„ 14 <sup>a</sup>	Объ осмотрѣнномъ чумацкомъ и переселенческомъ скотѣ.	
„ 15.	О теченіи эпизоотическихъ болѣзней.	
„ 16.	О заболѣваемости и смертности домашнихъ животныхъ.	
„ 17.	О фабрикахъ и заводахъ.	
„ 18.	О податяхъ и недоимкахъ.	
„ 19.	О мірскихъ капиталахъ.	
„ 20.	О ходѣ обязательнаго страхованія сельскихъ строеній.	
„ 21.	О пожарахъ.	
„ 22.	По исполненію воинской повинности.	
„ 23.	О дѣятельности почтово-телеграфныхъ учреждений.	
„ 24.	О почтовыхъ трактахъ и телеграфныхъ линіяхъ.	
„ 25.	Объ оборотахъ государственныхъ сберегательныхъ кассъ.	
„ 26.	О вкладахъ единоличныхъ вкладчиковъ.	
„ 27.	О заболѣваемости населенія.	
„ 28.	О распредѣленіи стационарныхъ больныхъ по формамъ болѣзней.	
„ 29.	— амбулаторныхъ больныхъ по формамъ болѣзней.	
„ 30.	— больныхъ по городамъ и уѣздамъ.	
„ 31.	О заразныхъ болѣзняхъ.	
„ 32.	О числѣ насильственныхъ и случайныхъ смертей.	
„ 33.	— лицъ, приговоренныхъ къ наказаніямъ.	
„ 34.	— учащихся въ народныхъ училищахъ.	
„ 35.	— церковно-приходскихъ школъ.	





# ОБЗОРЪ

## Семирѣченской области

За 1903 годъ.

### Территорія и административное дѣленіе области.



Территорія области и границы ея въ отчетномъ году измѣненіямъ не подверглись, въ административномъ же дѣленіи уѣздовъ произошли нѣкоторыя измѣненія, вызванныя окончательнымъ установленіемъ границъ участковъ и очереднымъ, на слѣдующее трехлѣтіе, переучетомъ кибитокъ въ туземныхъ волостяхъ, который почти всегда влечетъ за собою перемѣны въ составѣ волостныхъ и аульныхъ обществъ.

Значительная обширность территоріи уѣздовъ, дѣлавшая затруднительнымъ для Уѣздныхъ Начальниковъ надзоръ за болѣе удаленными отъ мѣстопробыванія ихъ пунктами, вызвала необходимость подраздѣленія уѣздовъ на участки, съ назначеніемъ для управленія ими особыхъ, подчиненныхъ Уѣзднымъ Начальникамъ, Участковыхъ Начальниковъ. Въ удовлетвореніе возбужденнаго по этому поводу ходатайства, 4-го Августа 1899 года послѣдовало Высочайшее соизволеніе на командированіе въ Семирѣченскую область, временно, семи офицеровъ отъ Войскъ Туркестанскаго Военнаго округа для исправленія обязанностей начальниковъ участковъ, на правахъ участковыхъ приставовъ по положенію объ управленіи въ Туркестанскомъ краѣ. Въ 1902 году эта временная мѣра получила законодательную санкцію. На основаніи Высочайше утвержденнаго 11-го Декабря 1902 года мнѣнія Государственнаго Совѣта, въ области учреждено семь новыхъ должностей Участковыхъ Приставовъ, на общихъ основаніяхъ, установленныхъ для этихъ должностей въ прочихъ областяхъ Туркестанскаго Генераль-Губернаторства, причемъ опредѣленіе границъ подвѣдомственныхъ Приставамъ участковъ предоставлено Туркестанскому Генераль-Губернатору.

Въ отчетномъ году послѣдовало окончательное установленіе границъ участковъ.

Вѣрненскій уѣздъ раздѣленъ на три участка: Вѣрненскій, Отарскій и Зайцевскій. Первый изъ нихъ подчиненъ непосредственному вѣдѣнію Уѣзднаго Управленія и въ составъ его вошли: 5 казачьихъ



станіць съ 1 выселкомъ; 2 крестьянскія селенія, 1 таранчинская и 8 киргизскихъ волостей. Два другихъ участка подчинены вѣдѣнію Участковыхъ Приставовъ и образованы: Отарскій—изъ 1 крестьянскаго селенія и 11 киргизскихъ волостей, а Зайцевскій—изъ 3 крестьянскихъ селеній, 2 таранчинскихъ и 4 киргизскихъ волостей.

Копальскій уѣздъ раздѣленъ на два участка: Копальскій и Алтынъ-Эмельскій, изъ коихъ первый состоитъ въ непосредственномъ вѣдѣніи Уѣзднаго Управленія и въ составъ его включены: 2 казачьи станицы съ 3 выселками и 8 киргизскихъ волостей, а второй, образованный изъ 1 казачьей станицы съ 5 выселками, 2 крестьянскихъ селеній и 12 киргизскихъ волостей, подчиненъ завѣдыванію Участковаго Пристава.

Въ Лепсинскомъ уѣздѣ, кромѣ образованнаго по закону 20 Марта 1895 года пограничнаго Бахтинскаго участка, учреждены два новыхъ участка—Лепсинскій и Сергіопольскій и такимъ образомъ уѣздъ этотъ дѣлится въ настоящее время на три участка. Въ составъ перваго изъ нихъ, Лепсинскаго, состоящаго въ непосредственномъ вѣдѣніи Уѣзднаго Управленія, включены: 1 казачья станица съ двумя выселками, 6 крестьянскихъ селеній и 8 киргизскихъ волостей. Въ составъ Сергіопольскаго, подчиненнаго вѣдѣнію Участковаго Пристава, включены: 1 казачья станица и 5 киргизскихъ волостей, а Бахтинскій участокъ оставленъ въ вѣдѣніи Участковаго Начальника и образованъ изъ 1 казачьей станицы, 2 крестьянскихъ селеній и 4 киргизскихъ волостей.

Въ Джаркентскомъ уѣздѣ, какъ и въ Лепсинскомъ, кромѣ пограничнаго Нарынкольско-Чарынскаго участка, образованнаго по закону 20 марта 1895 года, учреждены два новыхъ—Джаркентскій и Кольджатскій.

Джаркентскій участокъ находится въ непосредственномъ вѣдѣніи Уѣзднаго Управленія и состоитъ изъ 1 казачьей станицы съ 2 выселками, 1 дунганской, 1 таранчинской и 5 киргизскихъ волостей. Кольджатскій, состоящій изъ 2 казачьихъ выселковъ, 2 таранчинскихъ и 7 киргизскихъ волостей, подчиненъ завѣдыванію Участковаго Пристава, а Нарынкольско-Чарынскій, въ составъ коего входятъ 1 казачій выселокъ и 7 киргизскихъ волостей, оставленъ въ вѣдѣніи Участковаго Начальника.

Пишпекскій уѣздъ раздѣленъ на три участка аналогично съ Вѣрненскимъ: Пишпекскій, Бѣловодскій и Токмакскій. Первый находится въ непосредственномъ вѣдѣніи Уѣзднаго Управленія и состоитъ изъ 2 казачьихъ новыхъ поселеній, 3 крестьянскихъ русскихъ, 1 киргизскаго селенія и 7 киргизскихъ волостей. Два другихъ участка подчинены ближайшему завѣдыванію Участковыхъ Приставовъ и въ составъ ихъ включены: Бѣловодскаго—4 крестьянскихъ селенія, 1 дунганская и 9 киргизскихъ волостей и Токмакскаго—4 крестьянскихъ селенія, 1 дунганская и 11 киргизскихъ волостей.

Въ Пржевальскомъ уѣздѣ новыхъ участковъ не образовано. Какъ и въ предъидущіе годы, только юго-западная часть его, а именно 2 торговыя слободки и 9 киргизскихъ волостей изъяты изъ непосредственнаго завѣдыванія Уѣзднаго Управленія и по закону 20 марта 1895 года подчинены ближайшему вѣдѣнію Атбашинскаго Участковаго Начальника; вся же остальная часть уѣзда, въ которой находится 6 русскихъ крестьянскихъ селеній, 1 дунганская, 11 киргизскихъ волостей и 1 старшинство сартъ-калмыковъ, остается въ непосредственномъ вѣдѣніи Уѣзднаго Управленія.



При подраздѣленіи уѣздовъ на участки поставлено было задачей достигнуть равномерности ихъ пространства при одинаковой численности населенія и въ пяти уѣздахъ, на сколько это оказалось возможнымъ, задача эта рѣшена удовлетворительно. Исключеніе представляетъ Пржевальскій уѣздъ, въ которомъ при обширности его территоріи, загроможденной высокими, трудно-проходимыми горными массивами, сношенія уѣздной администраціи съ отдаленными отъ мѣста пребыванія ея киргизскими волостями, по прежнему сопряжены съ большими затрудненіями. Неудобства эти нѣсколько сглаживаются тѣмъ, что въ этомъ уѣздѣ еще немного русскихъ селеній и всѣ они сконцентрированы около мѣстонахожденія Уѣзднаго Управленія, но съ возникновеніемъ въ глубокихъ горныхъ долинахъ Пржевальскаго уѣзда новыхъ русскихъ поселеній, неизбежность подраздѣленія его на большее число участковъ должна будетъ выступить на очередь сама собой.

Произведенный въ отчетномъ году переучетъ кибитокъ въ киргизскихъ волостяхъ вызвалъ упраздненіе нѣсколькихъ волостей и ауловъ, за присоединеніемъ ихъ обществъ къ другимъ волостнымъ и аульнымъ обществамъ. Общее число волостей въ области уменьшилось на **шесть**, а ауловъ на **двадцать пять**. Обстоятельство это, при общемъ увеличеніи числа кибитокъ на 1196 противъ предъидущаго года, слѣдуетъ признать весьма отраднымъ явленіемъ, свидѣтельствующимъ, что среди кочевого населенія начинается пробуждаться сознаніе того вреда, который наноситъ его экономическимъ интересамъ, исключительно подъ вліяніемъ партійныхъ интригъ, дробленіе обществъ, увеличивая норму платежей каждаго отдѣльнаго члена общества на частныя общественныя потребности, какъ-то: на жалованье выборной администраціи, на наемъ писарей, разсылныхъ и проч.

Въ отчетномъ году число осѣдлыхъ пунктовъ и киргизскихъ волостей по уѣздамъ распредѣлилось слѣдующимъ образомъ:

Названіе уѣздовъ.	Городовъ.	Торгов. слоб.		Кавачь-имъ.		Крестьянскихъ.		Таранчинскихъ.		Дунганскихъ.		Киргизскихъ.	
		Ста-ницъ.	Выселковъ.	Волостей.	Селеній.	Волостей.	Селеній.	Волостей.	Селеній.	Волостей.	Ауловъ.		
Вѣрненскій . . .	1	—	5	1	1	6	3	19	—	—	23	234	
Копальскій . . .	1	—	3	8	—	2	—	—	—	—	20	183	
Лепсинскій . . .	1	—	3	3	2	8	—	—	—	—	17	141	
Джаркентскій . .	1	—	1	5	—	—	3	44	1	5	19	134	
Пржевальскій . .	1	2	—	—	2	6	—	—	1	1	21	197	
Пишпекскій . . .	1	1	—	2	3	11	—	—	2	2	28	279	
Итого . . .	6	3	12	19	8	33	6	63	4	8	128	1168	

Кромѣ того въ Пишпекскомъ уѣздѣ продолжаетъ существовать киргизское крестьянское селеніе Ташъ-Тюбе; такое же селеніе въ Пржевальскомъ уѣздѣ — Бозъ-Учукъ — упразднено.

Предпріятыя лѣтомъ 1901 и 1902 года въ юго-западной части Пржевальскаго уѣзда межевыя работы по выясненію количества земель, которыя могутъ быть пригодны для земледѣлія и изъяты изъ владѣнія кочевниковъ безъ ущерба ихъ хозяйствамъ, въ отчетномъ году не были продолжены отчасти потому, что намѣченные подъ русскія поселенія участки сняты уже были на планъ въ предъидущіе го-

Межевыя работы.



ды, а другихъ излишнихъ для хозяйства кочевниковъ земель обнаружено не было, отчасти потому, что весь персоналъ Межевого Отдѣленія Областного Правленія отвлеченъ былъ на болѣе неотложныя работы въ сѣверныя и восточныя части области, гдѣ вновь снято на планъ 49883 дес. 1240 кв. саж. и измѣрено 257 верстъ 463 саж.

Главнѣйшія изъ этихъ работъ заключались въ слѣдующемъ:

1) произведены отводы, со снятіемъ на планъ и указаніемъ границъ, двухъ ветеринарно-карантинныхъ участковъ на р. Хоргосѣ и въ выселкѣ Охотничьемъ Джаркентскаго уѣзда и четырехъ такихъ же участковъ вблизи перевала Хабаръ-асу, по рѣкѣ Тасты-бурганъ и на урочищѣ Чулакъ въ Лепсинскомъ уѣздѣ;

2) снято на планъ восемь участковъ для таможенной стражи въ Лепсинскомъ уѣздѣ на урочищахъ Акъ-чеко, по р. Эмель, на ключѣ Кара-булакъ, по р. Тохта и около горы Бахты;

3) обмежеванъ и снятъ на планъ участокъ Чебынды, въ Лепсинскомъ уѣздѣ въ количествѣ 3600 десятинъ, предположенный для новаго казачьяго поселенія и

4) сняты на планъ въ масштабѣ 200 саж. въ дюймѣ земли, находящіяся во владѣніи киргизъ Алтынъ-Эмельской и Горно-Джалаировской волостей Копальскаго уѣзда въ количествѣ 28415 дес. 1582 кв. саж. и Кунгей-Аксуйской и Турайгырской волостей Пржевальскаго уѣзда, по сѣверному берегу оз. Иссыкъ-Куль, въ количествѣ 10900 дес.

#### Ирригаціонныя работы.

По ирригаціи въ отчетномъ году производились дополнительныя детальныя изысканія для проектируемаго орошенія надѣльныхъ земель селеній Ивановскаго и Георгіевскаго Пишпекскаго уѣзда и орошенія усадебныхъ участковъ проектируемаго казачьяго поселка на Тасминской долинѣ въ Пржевальскомъ уѣздѣ. Работы эти заняли все время съ половины апрѣля до конца ноября мѣсяца, а остальное время года посвящено было камеральнымъ работамъ по составленію проектовъ ирригаціонныхъ сооружений на указанныхъ участкахъ.

Работы по устройству оросительныхъ каналовъ и другихъ сооружений для искусственнаго орошенія предполагается произвести въ недалекомъ будущемъ.

#### Климатическія условія 1903 г.

Въ климатическомъ отношеніи отчетный годъ отмѣченъ болѣе позднимъ, чѣмъ обыкновенно, наступленіемъ весны и болѣе раннимъ зимой.

Зима 190<sup>2</sup>/<sub>3</sub> года отличалась значительнымъ выпаденіемъ осадковъ; январь 1903 года почти по всей области стоялъ морозный, настоящихъ оттепелей не было. Въ февралѣ, около двадцатыхъ чиселъ, начались обыкновенно предвѣщающіе близость весны теплые дни, тронулись рѣки, исчезъ санный путь, но въ мартѣ снова наступили холода, земля вторично одѣлась снѣжнымъ покровомъ, отъ котораго освободилась окончательно только въ первыхъ числахъ апрѣля.

Лѣто не было особенно знойнымъ, но общаго количества тепла было достаточно для успѣшнаго произростанія растительности. Дожди выпадали періодически, не сопровождаясь особенно сильными грозами и градомъ.

Осень стояла нормальная, но непродолжительная. Около половины сентября начались заморозки, а во второй половинѣ октября выпалъ снѣгъ, начались холода и въ концѣ ноября установился санный путь.



Вообще какъ весна, такъ и зима въ отчетномъ году были на одинъ мѣсяць первая позже, а вторая раньше, чѣмъ обыкновенно.

Землетрясеніе въ гор. Вѣрномъ наблюдалось въ 1903 году всего **Землетрясенія.** четыре раза, а именно: въ апрѣлѣ, маѣ, іюнѣ и октябрѣ.

Во всѣхъ четырехъ случаяхъ оно было очень незначительно, наблюдалось по самымъ чувствительнымъ сейсмометрамъ Вѣрненской метеорологической станціи и не превысило III балловъ по табели Росси-Форреля.

### НАСЕЛЕНІЕ.

По цифровымъ даннымъ, добытымъ путемъ административно-полицейскимъ и помѣщеннымъ въ прилагаемыхъ вѣдомостяхъ за №№ 1—5 общая численность населенія области на 1-ое января 1904 года опредѣлилась въ 1058992 души об. пола и по сравненію съ таковыми же данными на 1-ое января 1903 года увеличилась на 39330 душъ об. пола.

Главный приростъ дало туземное населеніе, какъ самое многочисленное въ области.

Приростъ русскаго населенія, по записямъ въ церковно-метрическихъ книгахъ, выразился въ суммѣ 3754 душъ об. пола, изъ коихъ 1930 мужчинъ и 2824 женщины.

Изъ этого числа на долю коренного русскаго населенія области приходится: 1501 м. и 1539 ж. и на долю временно-пребывающихъ: 429 мужч. и 285 жен.

Всего умерло: 2030 мужчинъ и 1805 женщинъ и родилось: 3960 мужчинъ и 3629 женщинъ.

Общій процентъ естественнаго прироста православнаго населенія области для отчетнаго года опредѣлился въ 3<sup>0</sup>/<sub>0</sub>, болѣе чѣмъ для предъидущаго на 0,2<sup>1</sup>/<sub>0</sub>, но какъ видно изъ вѣдомости № 1 колебаніе этой цифры въ ту и другую сторону неизбежно и находится въ зависимости отъ количества населенія, временно пребывающаго въ области, приростъ коего относился къ приросту кореннаго православнаго населенія области, какъ 1: 4, 2.

Процентное отношеніе между собою населяющихъ область народностей слѣдующее:

русскихъ . . . . .	. 11, 8.
киргизъ, каракиргизъ и сартъ-калмыковъ . . . . .	. 78, 6.
таранчей . . . . .	. 5, 8.
дунганъ . . . . .	. 1, 6.
другихъ народностей . . . . .	. 2, 2.

а по вѣроисповѣданіямъ:

христіанъ . . . . .	. 11, 9.
нехристіанъ . . . . .	. 88, 1.

Считая площадь области въ 178, 156 к. верстъ, которыя годны для кочевковъ, а частью и для земледѣльческой культуры, плотность населенія на одну квадратную версту выразится:

христіанъ . . . . .	. 0, 7.
нехристіанъ . . . . .	. 5, 3.



**Переселенцы.** Данные эти, хотя и не могут считаться вполне точными, такъ какъ основаны на свѣдѣніяхъ, добытыхъ при помощи низшихъ административно-полицейскихъ властей, которыя нерѣдко, частью по неграмотности своей и непониманію дѣла, частью же вслѣдствіе тѣхъ непреодолимыхъ затрудненій, съ коими сопряжена всякая вообще регистрація въ средѣ мѣстнаго населенія, не могутъ доставить болѣе точныхъ статистическихъ свѣдѣній, но тѣмъ не менѣе въ достаточной степени свидѣтельствуютъ о крайне незначительной наличности русскаго элемента въ области и о необходимости дальнѣйшей колонизаціи ея русскимъ населеніемъ какъ въ цѣляхъ политическихъ, въ виду пограничнаго положенія Семирѣчья съ Китаемъ, такъ въ цѣляхъ культурныхъ и для скорѣйшаго сближенія мѣстныхъ туземцевъ съ завоевателями края, предоставившими имъ возможность пользоваться безопасно и спокойною жизнью.

Но переселеніе въ область изъ Европейской Россіи и Сибири, какъ указано въ обзорѣ за 1902 годъ, приостановлено впредь до окончательнаго поземельнаго устройства водвореннаго уже въ ней казачьяго населенія и выясненія затѣмъ свободныхъ земель, которыя могутъ быть изъяты изъ пользованія кочевниковъ безъ ущерба для ихъ хозяйства.

Первое находится въ зависимости отъ опредѣленія законодательнымъ порядкомъ нормы душевого надѣла въ казачьемъ войскѣ, второе—отъ исхода возбужденнаго Туркестанскимъ Генераль-Губернаторомъ ходатайства о командированіи въ Семирѣчье особыхъ экспедицій для изслѣдованія киргизскаго землепользованія.

Между тѣмъ, переселенцы изъ внутреннихъ губерній продолжаютъ прибывать въ область и останавливаясь преимущественно въ уѣздахъ Лепсинскомъ, Копальскомъ, Вѣрненскомъ, Пишпекскомъ и Пржевальскомъ, прилагаютъ всѣ старанія, чтобы здѣсь водвориться, и только послѣ многолѣтнихъ тщетныхъ попытокъ рѣшаются покинуть облюбованныя мѣста и искать новыя. Несомнѣнно однако, что распоряженіе правительства, воспреещающее переселеніе въ Семирѣчье, сдѣлалось уже хорошо извѣстнымъ во внутреннихъ губерніяхъ и западной Сибири, такъ какъ число прибывшихъ въ область въ отчетномъ году переселенцевъ было значительно меньше, чѣмъ въ предъидущій годъ, какъ это видно изъ слѣдующей таблицы:

Г О Д Ы.	Прибыло.		Зазимовало на кварт. къ 1904 г.		Причислилось къ обществ.		У ш л о.	
	Семей.	Душъ.	Семей.	Душъ.	Семей.	Душъ.	Семей.	Душъ.
1902 . . .	2228	11687	574	3212	151	1054	1503	7421
1903 . . .	531	2487	222	1098	33	210	276	1179

Изъ числа ранѣ поселившихся въ области переселенцевъ въ теченіи 1903 года выбыло 105 семей въ числѣ 501 души об. пола. Продолжительность пребыванія ихъ въ области слѣдующая:

болѣе 1 года . . . . .	74 семьи.
— 2 — . . . . .	24 —
— 4 — . . . . .	7 —



По заявленіямъ выбывшихъ семей, 43 изъ нихъ рѣшило возвратиться на родину, а 62 направились въ Туркестанскій край и Закаспійскую область. Причину своего ухода—всѣ объяснили исключительно невозможностью устроиться.

Въ прилагаемой вѣдомости о перечисленіяхъ за № 5, по даннымъ Омской Казенной Палаты, показано общее число причисленныхъ къ мѣстнымъ обществамъ, при чемъ 185 семей, въ числѣ 1215 душъ крестьянъ по Пишпекскому уѣзду составляютъ основное населеніе вновь образованныхъ въ 1903 году селеній Петровскаго и Николаевскаго.

Окончательнаго устройства Чуйскихъ участковъ въ Пишпекскомъ уѣздѣ, на которыхъ предполагено образовать казачьи поселенія, въ отчетномъ году не послѣдовало.

## ГЛАВА I.

### Естественныя и производительныя силы области и экономическая дѣятельность ея населенія.

Неблагопріятныя климатическія условія первой половины весны отчетнаго года и рано наступившіе холода осенью давали право предполагать, что населеніе значительно сократитъ площадь посѣвовъ хлѣбовъ и ожидать неурожая послѣднихъ. **Земледѣліе.**

Въ дѣйствительности же этого не случилось. Посѣвная площадь, по сравненію съ предъидущимъ годомъ, опредѣлилась слѣдующими цифрами:

У Ѣ З Д Ы.	1902 г.		1903 г.	
	Десятин.	Четверт.	Десятин.	Четверт.
Вѣрненскій . . . . .	94027	108904	99252	120555
Копальскій . . . . .	27704	34368	30814	36522
Лепсинскій . . . . .	44738	48053	51491	57568
Джаркентскій . . . . .	30931	26503	31902	30318
Пишпекскій . . . . .	89717	116787	52581	66647
Пржевальскій . . . . .	50722	51916	41977	43076
ИТОГО . . . . .	337839	386831	308006	354686

а урожай хлѣбовъ по уѣздамъ слѣдующими:

У Ѣ З Д Ы.	Въ 1902 г.	р	Въ 1903 г.	р
	снято чет- вертей.		снято чет- вертей.	
Вѣрненскій . . . . .	1354324	12	1073857	9
Копальскій . . . . .	346464	10	298037	8
Лепсинскій . . . . .	497888	10	605172	10



Джаркентскій . . . .	329730	12	234232	7
Пишпекскій . . . .	728099	6	498985	8
Пржевальскій . . . .	458738	8	395860	9
ИТОГО . . . .	3715243	9,7	3106142	8,5

Общая площадь посѣвовъ уменьшилась только на 29833 десятины вслѣдствіе сокращенія посѣвовъ въ Пржевальскомъ и Пишпекскомъ уѣздахъ, но причиною сему лишь въ первомъ была поздняя весна, въ Пишпекскомъ же уѣздѣ площадь посѣвовъ сокращена изъ за опасности, грозившей полямъ отъ саранчи, успѣвшей, несмотря на принявшіяся къ борьбѣ съ нею энергичныя мѣры, отложить въ 1902 году яички на большомъ пространствѣ по правому и лѣвому берегамъ р. Чу.

Въ остальныхъ же четырехъ уѣздахъ, несмотря на позднюю весну, посѣвныя площади не были уменьшены, но значительно увеличены, а именно въ Вѣрненскомъ на 5225 дес., въ Копальскомъ на 3110, въ Лепсинскомъ на 6753 и въ Джаркентскомъ на 971.

По количеству и качеству урожая 1903-й годъ былъ менѣе благоприятенъ, чѣмъ 1902-й г. Уменьшившись на 611101 четверть, онъ далъ только 8,5 самъ, т. е. немногимъ превысилъ средній урожай, опредѣляемый для области по пятнадцатилѣтней сложности въ 6,96.

По роду воздѣлываемыхъ въ области хлѣбныхъ злаковъ уменьшеніе урожая падаетъ на важнѣйшіе изъ нихъ въ хозяйствахъ области—яровую пшеницу, ячмень и просо, какъ это видно изъ слѣдующихъ данныхъ:

Х Л Ъ В А.	Уродилось четвертей	
	въ 1902 г.	въ 1903 г.
Пшеница яровая . . . .	1740976	1240418
— озимая . . . .	7980	37275
Рожь яровая . . . .	63635	75290
— озимая . . . .	8959	10656
Ячмень . . . .	417741	284179
Просо . . . .	534064	476218
Горохъ . . . .	20124	18715
Рисъ . . . .	37917	49998
Гречиха . . . .	758	1390
Кукуруза . . . .	6270	734
Картофель . . . .	51063	52355
Овесъ . . . .	825756	858915

Изъ таблицы этой видно также, что населеніе области начинаетъ усиливать посѣвы озимыхъ хлѣбовъ (преимущественно въ Вѣрненскомъ уѣздѣ), культура которыхъ въ виду сильно распространившейся на яровой пшеницѣ «головни» должна будетъ имѣть важное значеніе въ мѣстныхъ хозяйствахъ.

Въ Пишпекскомъ уѣздѣ главною причиною уменьшенія урожая въ была саранча, уничтожившая 5691 десятину преимущественно яровой пшеницы и овса. Въ Лепсинскомъ уѣздѣ на количество урожая повліяли рано наступившіе холода и выпавшій снѣгъ, подъ которымъ оста-



лось несжатыми 695 десятинъ. Въ остальныхъ уѣздахъ на количество и качество урожая повліяли исключительно неблагоприятныя климатическія условія весны и осени.

Несмотря однако на уменьшеніе урожая, снятаго хлѣба оказалось вполне достаточно для продовольствія мѣстнаго населенія и обсѣмненія полей въ слѣдующемъ году. Запасы же предъидущихъ лѣтъ дали возможность удовлетворить спросъ на Семирѣченскій хлѣбъ изъ за предѣловъ области.

По собраннымъ черезъ транспортныя конторы и административныя власти важнѣйшихъ по торговлѣ хлѣбомъ пунктовъ свѣдѣніямъ въ теченіе 1903 года изъ области вывезено хлѣба:

	въ зернѣ	мукою
въ китайскіе предѣлы (Чугучакъ) . . . . .	19035 пуд. —	5390 пуд.
— Туркестанскій край . . . . .	184711 —	9180 —
— Семипалатинскую область . . . . .	48500 —	91930 —
— Акмолинскую область . . . . .	533 —	1200 —

Существовавшія въ теченіи года цѣны на продукты земледѣлія показаны въ прилагаемой вѣдомости за № 9, а въ вѣдомости № 8 наличность запасовъ хлѣба въ хлѣбозапасныхъ магазинахъ.

Послѣдовавшее въ 1902 году, по инициативѣ Областной администраціи, открытіе въ гор. Вѣрномъ казеннаго склада сельско-хозяйственныхъ орудій дало сильный толчекъ къ распространенію среди мѣстныхъ земледѣльцевъ усовершенствованныхъ сельско-хозяйственныхъ орудій и машинъ. Въ различныхъ пунктахъ области немедленно возникли частныя склады и бойко повели торговлю; покупателями являлись первоначально русскіе земледѣльцы, но лишь только преимущества работы усовершенствованныхъ земледѣльческихъ орудій были на лицо, примѣру русскихъ начали слѣдовать и туземцы.

**Распространеніе сельско-хозяйственныхъ орудій.**

Количество усовершенствованныхъ земледѣльческихъ орудій у населенія области, зарегистрированное на 1-ое января 1904 г. показано въ вѣдомости за № 7<sup>а</sup>; на сколько же прогрессируетъ распространеніе ихъ среди мѣстныхъ земледѣльцевъ свидѣтельствуютъ слѣдующія цифры:

У Ѣ З Д Ы.	Орудія для обработки почвы.		Орудія для обработки урожаявъ.	
	1902 г.	1903 г.	1902 г.	1903 г.
Вѣрненскій . . . . .	71	520	19	55
Копальскій . . . . .	37	322	14	43
Лепсинскій . . . . .	243	1521	15	126
Пишпекскій . . . . .	582	2066	22	12
Пржевальскій . . . . .	312	645	50	62
Джаркентскій . . . . .	11	45	10	11
<b>И Т О Г О . . . . .</b>	<b>1256</b>	<b>5119</b>	<b>130</b>	<b>309</b>

Изъ вѣдомости этой видно, что наибольшее распространеніе получили орудія для обработки почвы, и преимущественно плуги, что объясняется сравнительною дешевизною ихъ, а также тѣмъ, что въ области нѣтъ крупныхъ земледѣльческихъ хозяйствъ и каждый зем-



ледѣлецъ покупаетъ заводскій плугъ только для себя, чтобы облегчить собственный свой трудъ. Орудія же для уборки урожая въ какъ-то: жатки, сноповязалки и сѣнокосилки, стоящія очень дорого, не по средствамъ мелкимъ земледѣльцамъ, которые, не убѣдившись еще въ особыхъ преимуществахъ ихъ работы, находятъ возможнымъ довольствоваться ручною работою по уборкѣ урожая, стоящею въ области сравнительно недорого.

Стоимость поденныхъ и мѣсячныхъ рабочихъ во время полевыхъ работъ, бывшая въ теченіи отчетнаго года, показана въ нижеслѣдующихъ таблицахъ:

У Ѣ З Д Ы.	Стоимость поденной платы.		Стоимость годовой платы.	
	Работнику.	Работницѣ.	Работнику.	Работницѣ.
Вѣрненскій .	отъ 35 до 70 к.	отъ 25 до 45 к.	отъ 45 до 160 р.	отъ 30 до 60 р.
Копальскій .	» 45 » 90 »	» 20 » 55 »	» 20 » 200 »	» 20 » 100 »
Лепсинскій .	» 31 » 1 р.	» 35 » 80 »	» 30 » 90 »	» 20 » 50 »
Джаркентскій	» 35 » 80 »	» 25 » 65 »	» 20 » 120 »	» 20 » 45 »
Пржевальскій	» 35 » 60 »	» 25 » 45 »	» 15 » 70 »	» 15 » 35 »
Пишпекскій .	» 40 » 1 р.	» 35 » 85 »	» 30 » 70 »	» 25 » 45 »

Культура масляничныхъ растений.

Подъ культурою масляничныхъ растений въ отчетномъ году находилось 7099 десятинъ, меньше чѣмъ въ предъидущемъ году на 710. Уменьшены посѣвы, какъ видно изъ приводимой ниже таблицы, льна и кунжута:

НАЗВАНІЕ РАСТЕНІЙ.	Число посѣянныхъ десятинъ.	
	въ 1902 г.	въ 1903 г.
Лень . . . . .	2195 <sup>1</sup> / <sub>2</sub>	1474
Конопля . . . . .	649 <sup>1</sup> / <sub>2</sub>	828
Кунжутъ . . . . .	382	10
Макъ . . . . .	316 <sup>3</sup> / <sub>4</sub>	348
Подсолнухъ . . . . .	2545	2784
Горчица . . . . .	1720	1645
Сафлоръ . . . . .	—	10
ИТОГО . . . . .	7809 <sup>3</sup> / <sub>4</sub>	7909

Несмотря однако на сокращеніе посѣвной площади урожай перечисленныхъ растений выразился въ 252,999 п. и по качеству своему оказался выше, чѣмъ въ предъидущемъ году.

Культурѣ масляничныхъ растений предстоитъ въ области широкая будущность, когда обезпеченъ будетъ сбытъ продуктовъ этой отрасли хозяйства за предѣлы Семирѣчья, такъ какъ масляничныя растения меньше подвержены опасности со стороны вредныхъ насѣкомыхъ. Изъ числа послѣднихъ только на подсолнухѣ наблюдался, въ нѣкоторыхъ мѣстахъ, червь, и тѣмъ не менѣе урожай его опредѣлился въ 118419 пуд. больше чѣмъ въ 1902 году на 9664 пуда.

Скотоводство.

Скотоводство составляетъ главную отрасль хозяйства кочевого населенія области, которая ведется по табунно-кочевой системѣ. Скоть



воспитывается круглый годъ на подножномъ корму, перегоняемый съ мѣста на мѣсто по мѣрѣ стравливанія пастбищъ. Запасы корма на зиму у кочевниковъ дѣлаются вообще очень небольшіе и на зиму 190<sup>2</sup>/<sub>3</sub> года они составили въ общемъ всего 2,99 пуд. на голову. Благополучная перезимовка скота возможна только при непродолжительной, малоснѣжной зимѣ, поэтому зима отчетнаго года, отличавшаяся продолжительностью своею, холодами и значительнымъ снѣжнымъ покровомъ, отразилась на кочевомъ скотоводствѣ весьма неблагоприятно. Почти во всѣхъ уѣздахъ появился «джутъ» т. е. падежъ отъ безкормицы, который, какъ видно изъ нижеслѣдующей таблицы, наибольшія опустошенія произвелъ въ стадахъ Лепсинскаго и Пржевальскаго уѣздовъ.

По свѣдѣніямъ, доставленнымъ волостными управителями, отъ безкормицы въ отчетномъ году пало:

У Ѣ З Д Ы.	Количество павшихъ головъ.				
	Лошадей.	Рогатаго скота.	Верблюдовъ.	Овецъ и козъ.	ВСЕГО.
Вѣрненскій . . . .	1706	873	402	42492	45473
Копальскій . . . .	8886	3205	673	113931	126695
Лепсинскій . . . .	34132	10168	2962	304241	351503
Пржевальскій . . . .	21160	12513	2435	329513	365621
Пишпекскій . . . .	6949	3545	810	214990	226294
Джаркентскій . . . .	С в ѣ д ѣ н і й н е п о л у ч е н о .				
ИТОГО . . . .	72833	30304	7282	1005167	1115586

Кромѣ того, по тѣмъ же свѣдѣніямъ, отъ разныхъ, невыясненныхъ причинъ (естественная убыль) пало:

У Ѣ З Д Ы.	Количество головъ.				
	Лошадей.	Рогатаго скота.	Верблюдовъ.	Овецъ и козъ.	ВСЕГО.
Вѣрненскій . . . .	1862	724	168	9319	12073
Копальскій . . . .	4157	1962	314	31094	37527
Лепсинскій . . . .	2164	1960	221	4687	9032
Джаркентскій . . . .	1134	863	48	15491	17536
Пржевальскій . . . .	Показаны въ общемъ колич. павшемъ отъ безкормицы.				
Пишпекскій . . . .	871	517	47	13576	15011
ИТОГО . . . .	10188	6026	798	74167	91179

и зарѣзано дикими звѣрями:

У Ѣ З Д Ы.	Количество головъ.				
	Лошадей.	Рогатаго скота.	Овецъ и козъ.	Другихъ животн.	ВСЕГО.
Вѣрненскій . . . .	544	272	5133	17	5966
Копальскій . . . .	448	245	2864	2	3559
Лепсинскій . . . .	833	344	3753	10	4940



Джаркентскій . . .	488	346	6877	—	7711
Пржевальскій . . .	970	329	7700	56	9055
Пишпекскій . . .	453	750	9445	337	10985
ИТОГО . . . . .	3736	2286	35772	422	42216

Отъ эпизоотій пало 21 голова и убито 177.

Такимъ образомъ отъ разныхъ, неблагопріятныхъ для скотоводства причинъ всего въ кочевыхъ волостяхъ пало 1,249,024 головы, что по отношенію къ зарегистрированнымъ на 1-е января 1903 года 6,197,291 головамъ, составитъ 20,2 %.

Такой значительный процентъ убыли мало оказалъ однако вліянія на процвѣтаніе скотоводства у кочевниковъ вообще. На 1-е января 1904 года у нихъ зарегистрировано:

У Ѣ З Д Ы.	Ч и с л о г о л о в ѣ.				
	Лошадей.	Рогатаго скота	Овецъ, барановъ и козъ.	Верблюдовъ.	ВСЕГО.
Вѣрненскій . . . . .	74976	55721	589495	12828	733020
Копальскій . . . . .	95268	51018	547610	14661	708557
Лепсинскій . . . . .	73451	34200	332695	11255	451601
Джаркентскій . . . . .	92266	61804	734752	2011	890833
Пржевальскій . . . . .	177389	113151	1664367	20339	1975246
Пишпекскій . . . . .	120676	91793	684029	13491	909989
ВСЕГО . . . . .	634026	407687	4552948	74585	5669246

слѣдовательно общее количество скота у кочевниковъ къ 1-му января 1904 года уменьшилось всего на 528045 головъ.

Цифра эта не можетъ, тѣмъ не менѣе, свидѣтельствовать объ упадкѣ въ отчетномъ году скотоводства у кочевниковъ, если обратить вниманіе на то, что по свѣдѣніямъ, полученнымъ изъ указаннаго выше источника, въ теченіи отчетнаго года кочевниками продано скота:

У Ѣ З Д Ы.	Ч и с л о г о л о в ѣ.				
	Лошадей.	Рогатаго скота.	Овецъ, барановъ и козъ.	Верблюдовъ.	ВСЕГО.
Вѣрненскій . . . . .	5245	5158	58232	366	69001
Копальскій . . . . .	2226	3659	59923	181	65989
Лепсинскій . . . . .	2635	2041	81154	300	86130
Джаркентскій . . . . .	2899	3524	58857	23	65303
Пржевальскій . . . . .	6370	7410	143600	5	157385
Пишпекскій . . . . .	3353	2962	30007	153	36475
ИТОГО . . . . .	22728	24754	431773	1028	480283



и убито для собственнаго употребленія:

У Ъ З Д Ы.	Ч и с л о г о л о в ь.				ВСЕГО.
	Лошадей.	Рогатаго скота.	Овецъ, барановъ и козъ.	Верблюдовъ.	
Вѣрненскій . . . . .	6122	4629	49317	17	60085
Копальскій . . . . .	6305	6719	40368	34	53426
Лепсинскій . . . . .	4690	6486	163285	232	174693
Джаркентскій . . . . .	6531	4960	58771	3	70265
Пржевальскій . . . . .	13965	5190	134050	—	153205
Пишпекскій . . . . .	2192	2002	18893	15	24102
ИТОГО . . . . .	40805	29986	464684	301	535776

Состояніе скотоводства въ отчетномъ году у осѣдлаго населенія области иллюстрируется слѣдующими данными:

къ 1-му января 1903 года числилось:

У Ъ З Д Ы.	Ч и с л о г о л о в ь.		
	Крупнаго.	Мелкаго.	В С Е Г О.
Вѣрненскій . . . . .	54632	49766	104398
Копальскій . . . . .	22625	16563	39188
Лепсинскій . . . . .	34371	46365	80736
Джаркентскій . . . . .	21773	52487	74260
Пржевальскій . . . . .	30867	27194	58061
Пишпекскій . . . . .	11507	26500	38007
ИТОГО . . . . .	175775	218875	394650

Въ теченіи года пало отъ эпизоотій 130 и убито 55 головъ.

Пало отъ разныхъ причинъ (естественная убыль):

У Ъ З Д Ы.	Ч и с л о г о л о в ь.		
	Крупнаго.	Мелкаго.	В С Е Г О.
Вѣрненскій . . . . .	611	643	1254
Копальскій . . . . .	290	650	940
Лепсинскій . . . . .	728	1027	1755
Джаркентскій . . . . .	223	1514	1737
Пржевальскій . . . . .	75	250	325
Пишпекскій . . . . .	118	154	272
ИТОГО . . . . .	2045.	4238	6283



Продано на базарахъ и ярмаркахъ:

У Ъ З Д Ы.	Ч и с л о г о л о в ъ.		
	Крупнаго.	Мелкаго.	В С Е Г О
Вѣрненскій . . . . .	2693	5835	8528
Копальскій . . . . .	716	1003	1719
Лепсинскій . . . . .	1229	2322	3551
Джаркентскій . . . . .	1765	5397	7162
Пржевальскій . . . . .	10940	22368	33308
Пишпекскій . . . . .	471	239	710
ИТОГО . . . . .	17814	37164	54978

И убито для собственнаго потребленія:

У Ъ З Д Ы.	Ч и с л о г о л о в ъ.		
	Крупнаго.	Мелкаго.	В С Е Г О.
Вѣрненскій . . . . .	1471	4575	6046
Копальскій . . . . .	524	919	1443
Лепсинскій . . . . .	1550	5108	6658
Джаркентскій . . . . .	436	2648	3084
Пржевальскій . . . . .	4504	10400	14904
Пишпекскій . . . . .	458	779	1237
ИТОГО . . . . .	8943	24429	33372

На 1-ое января 1904 года у осѣдлаго населенія скота зарегистрировано:

У Ъ З Д Ы.	Ч и с л о г о л о в ъ.		
	Крупнаго.	Мелкаго.	В С Е Г О.
Вѣрненскій . . . . .	60477	46541	107018
Копальскій . . . . .	22669	12077	34746
Лепсинскій . . . . .	35911	33991	69902
Джаркентскій . . . . .	23857	65455	89312
Пржевальскій . . . . .	31545	23426	54971
Пишпекскій . . . . .	40939	14678	55617
ИТОГО . . . . .	215398	196168	411566

Такимъ образомъ за всѣми расходами общее число скота у осѣдлаго населенія въ теченіи отчетнаго года увеличилось на 16916 гол.

Лучшее состояніе скотоводства у осѣдлаго населенія, сравнительно съ кочевымъ, объясняется тѣмъ, что у перваго скотъ почти совершенно обезпеченъ кормомъ на зиму; случаи недостачи корма на весну бываютъ очень рѣдки и въ теченіи послѣднихъ десяти лѣтъ такой



случай имѣлъ мѣсто только одинъ разъ, именно весною 1896 года, когда возъ сѣна на базарѣ въ гор. Вѣрномъ доходилъ до 25 рублей. Кочевое же населеніе мало запасаетъ корма на зиму, разсчитывая исключительно на подножный, а такъ какъ въ снѣжныя, холодныя зимы скотъ добываетъ его съ трудомъ, то падежи отъ безкормицы—явленіе вполне естественное.

Главнѣйшимъ кормомъ для скота на зиму служить сѣно, но такъ какъ сѣнокосныхъ участковъ, по сравненію съ наличностью скота, мало, а главное, что участки эти въ весеннее время травятся скотомъ при перекочевкахъ его, то какъ осѣдлое, такъ и кочевое населеніе недостатокъ въ сѣнѣ восполняетъ посѣвами туркестанской люцерны, носящей мѣстное названіе «клевера». У осѣдлаго населенія люцерна составляетъ главный кормъ въ зимнее время для скота и только для дойныхъ коровъ дѣлаются запасы горнаго сѣна.

По свѣдѣніямъ, доставленнымъ волостными и станичными властями, общая площадь, занятая посѣвами люцерны, къ январю 1904 года равнялась слѣдующему числу десятинъ:

У ъ з д ы.	Количество десятинъ.		
	У осѣдлаго.	У кочевого.	В С Е Г О.
Вѣрненскій . . . . .	9176	10861	20037
Копальскій . . . . .	893	1107	2000
Лепсинскій . . . . .	854	1111	1965
Джаркентскій . . . . .	16699	256	16955
Пржевальскій . . . . .	12	82	94
Пишпекскій . . . . .	254	10525	10779
ИТОГО . . . . .	27888	23942	51830

Урожай люцерны по вѣдомости № 7 опредѣленъ въ отчетномъ году въ 6,357,963 пуда, но принимая во вниманіе, что три укоса съ одной десятины, при достаточномъ орошеніи, даютъ не менѣе 800 пуд., а при среднемъ 400 пуд. и принимая 600 пуд. за средній урожай съ десятины, нужно прійти къ заключенію, что показанная волостными и станичными властями цифра урожая люцерны далека отъ дѣйствительности и что только по отношенію къ осѣдлому населенію она должна быть вдвое большею.

Запасъ сѣна на зиму 190<sup>3</sup>/<sub>4</sub> года опредѣлился въ 33,355,407 пуд., изъ коихъ на кочевое населеніе падаетъ 28,975,812 пуд.,—количество, которое не можетъ обезпечить перезимовку скота.

Кочевники сами хорошо сознаютъ необходимость увеличенія запасовъ сѣна на зиму, доказательства чему даетъ Лепсинскій уѣздъ, гдѣ въ отчетномъ году запасы сѣна увеличены на 11,703,530 пуд. противъ предъидущаго года, но добрымъ начинаніямъ въ этомъ отношеніи отдѣльныхъ юртовладѣльцевъ противудѣйствуютъ общая безпечность и лѣнь массы, которая мало заботится объ охранѣ сѣнокосныхъ участковъ и въ большинствѣ случаевъ вытаптываетъ ихъ свободно пасущимся скотомъ.



### Второстепенныя отрасли сельскаго хозяйства.

#### Садоводство.

Садоводство во многихъ уѣздахъ области составляетъ видную отрасль хозяйства. Въ Вѣрненскомъ уѣздѣ нѣкоторые хозяева занимаются имъ специально, находя въ сбытѣ плодовъ, даже на мѣстѣ, порядочный заработокъ. Вывозъ фруктовъ за предѣлы области весьма незначительный. Вѣрненскіе садоводы продолжаютъ вывозить яблоки въ Семипалатинскую область, но встрѣчая тамъ сильную конкуренцію со стороны садоводовъ Европейской Россіи, транспортирующихъ урожаи своихъ садовъ въ Сибирь по желѣзной дорогѣ, находятъ эту операцію невыгодной и постепенно сокращаютъ ее.

Въ небольшомъ количествѣ семирѣченскіе фрукты въ сыромъ и сухомъ видѣ транспортируются въ Китайскіе предѣлы, куда въ теченіи отчетнаго года вывезено: черезъ Бахтинскую таможенную 486 пуд. на 1953 руб. и черезъ Джаркентско-Хоргоскую 1426 пуд. на 2513 руб. Но привозъ фруктовъ изъ Китая въ предѣлы области превысилъ вывозъ и равнялся: черезъ Бахтинскую таможенную 8958 пудамъ на 29062 руб., и черезъ Джаркентско-Хоргоскую 2509 пудамъ на 9722 руб.

Состояніе садоводства въ области въ отчетномъ году, по сравненію съ предъидущимъ, видно изъ слѣдующей таблички:

НАЗВАНІЕ УѢЗДА.	Число плодовыхъ садовъ.		Площадь занятая садами въ десятинахъ.		Сумма выручен-ная отъ продаж. плод. въ рубляхъ.	
	1902 г.	1903 г.	1902 г.	1903 г.	1902 г.	1903 г.
Вѣрненскій . . . .	1488	1921	1532½	2458	13425	20365
Копальскій . . . .	89	93	25	26½	800	882
Лепсинскій . . . .	45	45	38½	38½	190	450
Джаркентскій . . . .	614	614	711	711	480	5000
Пржевальскій . . . .	106	110	65½	70	2710	2775
Пишпекскій . . . .	355	355	145½	145½	2298	1360
ИТОГО . . . . .	2697	3138	2518	3449½	19903	30832

#### Виноградарство.

Урожай винограда въ 1903 году въ Вѣрненскомъ и Джаркентскомъ уѣздахъ былъ лучше предъидущаго года, въ Пишпекскомъ же уѣздѣ значительно понизился, какъ свидѣтельствуя слѣдующія данныя:

У ъ з д ы.	Собрано.		Продано.		На сумму въ рубляхъ.	
	1902 г.	1903 г.	1902 г.	1903 г.	1902 г.	1903 г.
Вѣрненскій . . . .	660	785	460	575	670	1154
Джаркентскій . . . .	424	2470	267	2070	213,60	1326
Пишпекскій . . . .	500	254	400	140	1200	316
Копальскій . . . .	—	3	—	2	—	8
ВСЕГО . . . . .	1584	3512	1127	2787	2083,60	2804

Виноградарство въ области не составляетъ специальной культуры и занятія посадками винограда площади въ садахъ не превышаютъ ¼ десятины и только въ Джаркентскомъ уѣздѣ имѣются виноградни-



ки въ 1 и 2 десятины. Въ Копальскомъ уѣздѣ виноградъ начали разводить въ Сарканской станицѣ казаки Кизиловъ и Воеводинъ очень недавно и въ отчетномъ году они получили первый урожай. Успѣшный результатъ произведенныхъ ими опытовъ несомнѣнно повлечетъ за собою расширеніе этой культуры въ станицѣ Сарканской, такъ какъ цѣны на виноградъ въ сѣверной части области всегда будутъ высокія и окупятъ трудъ садовода.

Въ отчетномъ году пудъ винограда въ станицѣ Сарканской продавался по 4 рубля; въ Вѣрномъ по 1 р. 60—2 руб.; въ Пишпекѣ по 2 р.—2 р. 80 к., а въ Джаркентѣ по 80 коп.—1 руб.

Большая часть населенія области занимается огородничествомъ только для удовлетворенія собственныхъ потребностей въ овощахъ. Промышленное значеніе эта отрасль хозяйства имѣетъ исключительно около городовъ и въ такихъ пунктахъ, гдѣ сбытъ овощей доставляетъ выгоду хозяевамъ, поэтому размѣръ площади, занимаемой ежегодно огородами и бахчами, сильно колеблется и всецѣло зависитъ отъ предвѣщающагося спроса.

**Огородничество.**

Въ отчетномъ году подъ огороды и бахчи въ области было занято:

въ Вѣрненскомъ уѣздѣ . . . . .	496	дес.
— Копальскомъ — . . . . .	225	—
— Лепсинскомъ — . . . . .	285	—
— Джаркентскомъ — . . . . .	123 <sup>1</sup> / <sub>3</sub>	—
— Пржевальскомъ — . . . . .	213	—
и въ Пишпекскомъ — . . . . .	281	—
ИТОГО . . . . .		1623 <sup>1</sup> / <sub>3</sub> —

менѣе чѣмъ въ 1902 году на 210<sup>2</sup>/<sub>3</sub> десят.

Выручено же отъ продажи овощей 25281 руб., больше, чѣмъ въ 1902 году на 11065 руб.

Лепсинскіе и Джаркентскіе огородники начали вывозить свои овощи въ Китайскіе предѣлы. Первыми черезъ Бахтинскую таможенную въ отчетномъ году вывезено 6468 пуд., преимущественно арбузовъ, на 1217 руб., а вторыми черезъ Джаркентско-Хоргоскую 528 пуд. на 196 рублей.

Мѣстомъ для сбыта для Вѣрненскихъ огородниковъ, кромѣ мѣстнаго базара, служитъ также фабрика для приготовленія консервовъ изъ сухихъ овощей и фруктовъ И. Х. Шнитниковой, которая въ отчетномъ году довела свои обороты до 5000 рублей и въ виду открывшейся возможности сбывать консервы въ войска, по требованію Интендантскаго управленія, предполагаетъ значительно расширить свое производство.

Опыты культуры хлопка въ Пишпекскомъ уѣздѣ продолжались и въ отчетномъ году. Посѣяно было три десятины. Снято 140 пуд. хлопка сырца и получено чистаго продукта 48 пуд. на сумму 528 руб.

**Хлопководство.**

Подъ табачныя плантаціи, на которыхъ разводятся высшіе сорта табаку, въ отчетномъ году занято было 46<sup>1</sup>/<sub>2</sub> десятинъ, на 6<sup>1</sup>/<sub>2</sub> болѣе, чѣмъ въ 1902 году, но снято только 2300 пуд., на 30 пуд. больше, чѣмъ съ 40 десятинъ въ предвѣдущемъ году. На урожай табаку повлияли ранніе осенніе заморозки.

**Табаководство.**



Въ Пишпекскомъ и Копальскомъ уѣздахъ низшихъ сортовъ табаку засѣяно было 53½ десятины, снято 4900 пуд., которые проданы на мѣстѣ за 11195 руб.

**Пчеловодство.** Подробныя данныя о состояніи пчеловодства въ области въ 1903 году помѣщены въ прилагаемой вѣдомости № 10.

По сравненію съ предъидущимъ годомъ отчетный годъ былъ менѣе благопріятнымъ для пчеловодства.

По всѣмъ уѣздамъ собрано: меду 31712 пуд., меньше на 4108 пуд. и воску 1892¼ пуда, на 367¼ пудовъ больше.

Лучшій медосборъ былъ въ уѣздахъ Лепсинскомъ, Пишпекскомъ и Копальскомъ. Въ Пржевальскомъ же и Вѣрненскомъ уѣздахъ пчеламъ причинили большой вредъ весенніе холода и меду собрано въ первомъ на 824 пуда, а во второмъ на 9664 пуд. меньше, чѣмъ въ 1902 году.

Въ Джаркентскомъ уѣздѣ въ отчетномъ году поставлена опытная пасѣка въ Кольджатскомъ участкѣ, но результаты опытовъ разведенія въ этой мѣстности пчелъ еще не выяснились.

### Побочные промыслы и ремесла.

**Звѣроловство.** Изъ побочныхъ промысловъ въ области существуютъ: звѣроловство, рыболовство, лѣсной, извозный и нѣкоторые другіе.

Всѣ эти промыслы развиты слабо и не служатъ для населенія спеціальными источниками для добыванія средствъ къ жизни, а лишь небольшимъ подспорьемъ въ ихъ сельскомъ хозяйствѣ, поэтому промыслами этими занимаются только въ свободное отъ полевыхъ работъ время.

Изъ охоты на звѣря населеніе извлекаетъ выгоду прежде всего для себя лично, употребляя шкуры для собственныхъ своихъ потребностей. Излишекъ добычи поступаетъ на базаръ въ сыромъ, не выдѣланномъ видѣ, гдѣ тѣмъ не менѣе охотно скупается переторговцами и вывозится въ Европейскую Россію.

Въ отчетномъ году добыто разныхъ шкуръ на сумму:

въ Вѣрненскомъ уѣздѣ . . . . .	4767 руб.
— Копальскомъ — . . . . .	6327 —
— Лепсинскомъ — . . . . .	13938 —
— Джаркентскомъ — . . . . .	5630 —
— Пржевальскомъ — . . . . .	13463 —
— Пишпекскомъ — . . . . .	4485 —

ИТОГО . . . . . 48610 руб.

больше, чѣмъ въ 1902 году на 7350 руб.

Цѣны на шкуры, во время появленія ихъ на мѣстныхъ базарахъ, довольно низкія: шкура медвѣдя до 10 руб.; волка 3 р., лисицы 2 р.—3 р., барса 5 р.—7 р., дикихъ козловъ и барановъ до 1 руб., куницы до 3 руб. Въ остальное же время года, когда вывозъ добытаго въ области пушнаго товара законченъ, пріобрѣтеніе его на мѣстныхъ базарахъ весьма затруднительно. Легче найти мѣха привозные изъ



Кашгара, откуда въ отчетномъ году по Пржевальскому таможенному участку пропущено таковыхъ на 9620 рублей.

Большее значеніе въ хозяйствахъ мѣстнаго населенія имѣтъ рыболовство, несмотря на то, что рыба семирѣченскихъ озерныхъ и рѣчныхъ бассейновъ невысокаго качества. Главнѣйшая порода рыбы—маринка, которая ловится круглый годъ повсемѣстно и служитъ пищею для русскаго населенія какъ во время постовъ, такъ и во время полевыхъ работъ. Цѣна на нее за пудъ колеблется отъ 80 коп. до 1 руб. 60 коп.

**Рыболовство.**

Болѣе цѣнный рыбный товаръ даютъ озера Балхашъ, Алакуль и Иссыкъ-куль и рѣка Чу. Балхашъ и Алакуль славятся своимъ бѣлымъ окунемъ, который добывается кочующими около этихъ озеръ киргизами и сбывается зимою не только на мѣстныхъ базарахъ, но вывозится также черезъ Бахтинскій таможенный участокъ въ Китайскіе предѣлы. Въ отчетномъ году окуня вывезено 1280 пуд. на сумму 2090 руб.

Цѣны на окунь колеблются отъ 80 коп. до 2 руб. за пудъ.

Озеро Иссыкъ-куль богато чебакомъ, сазаномъ и пестрымъ османомъ, а въ рѣкѣ Чу добываются сазанъ, щука, сомъ и бѣлорыбица. Рыболовство на оз. Иссыкъ-куль и р. Чу замѣтно развивается и принимаетъ значеніе спеціальнаго промысла. Въ зимнее время иссыккульская и чуйская рыба сбывается на мѣстныхъ базарахъ въ сыромъ видѣ по цѣнамъ отъ 2 до 4 руб. за пудъ; въ остальное же время года весь уловъ заготавливается въ прокъ и поступаетъ на рынокъ въ соленомъ и копченомъ видѣ.

Въ отчетномъ году добыто и продано рыбы:

по Вѣрненскому уѣзду на	.	.	.	7580 руб.
— Копальскому	—	.	.	1170 —
— Лепсинскому	—	.	.	7353 —
— Джаркентскому	—	.	.	1380 —
— Пржевальскому	—	.	.	3500 —
— Пишпекскому	—	.	.	2400 —
ИТОГО				23380 —

Извозный и лѣсной промыслы доставляютъ занимающемуся ими населенію вполнѣ обезпеченный заработокъ, но промыслами этими оно занимается не спеціально, а лишь въ свободное отъ полевыхъ работъ время.

**Другіе промыслы.**

Извознымъ промысломъ занимаются преимущественно дунгане, а въ меньшей степени мѣщане города Вѣрнаго и крестьяне Пржевальскаго, Пишпекскаго и Копальскаго уѣздовъ.

Лѣсопромышленность, пилка и рубка лѣса особенно развиты около гор. Вѣрнаго, гдѣ зарегистрировано 563 рабочихъ, почти постоянно живущихъ въ лѣсныхъ дачахъ.

Въ Вѣрненскомъ уѣздѣ имѣются также два небольшихъ лѣсопильныхъ завода, на которыхъ постоянно работаетъ 7 человекъ рабочихъ. Годовой оборотъ этихъ заводовъ не превышаетъ 4000 руб. Главное назначеніе ихъ—удовлетвореніе потребности въ лѣсѣ ихъ владѣльцевъ, занимающихся казенными подрядами и поставками.

Горный промыселъ въ области не получаетъ надлежащаго развитія за отсутствіемъ дешеваго и быстраго сообщенія съ промышленны-



ми центрами Европейской Россіи. Ископаемая богатства Семирѣчья не разрабатываются. Исключеніе представляетъ единственный въ области золотопромывательный пріискъ въ верховьяхъ р. Кетьменьки въ Джаркентскомъ уѣздѣ. Пріискъ этотъ продолжалъ дѣйствовать и въ отчетномъ году, но надежды владѣльца его обнаружить болѣе богатый золотоносный пластъ не увѣнчались пока успѣхомъ. Изъ 900000 пуд. песку золота промыто только 8 съ небольшимъ фунтовъ.

По собраннымъ свѣдѣніямъ число лицъ, занимающихся главнѣйшими промыслами въ области, опредѣлилось слѣдующими цифрами:

Лѣсопромышленниковъ . . . . .	572 чел.
Пильщиковъ . . . . .	993 —
Вощиковъ . . . . .	420 —
Каменотесовъ . . . . .	47 —

**Ремесла.**

Ремесла мало развиты въ области. Мастеровыхъ, получившихъ спеціальную подготовку для занятій избранными ими ремеслами, возможно встрѣтить только въ гор. Вѣрномъ. Всѣ же остальные ремесленники по большей части или отставные нижніе чины, пріобрѣтшіе кой какія познанія во время прохожденія дѣйствительной службы или же самоучки, кое какъ справляющіеся со своею профессіею. Впрочемъ, ремесленники эти вполнѣ удовлетворяютъ незатѣйливыя потребности большей части населенія въ домашнемъ и сельско-хозяйственномъ обиходѣ его.

Въ отчетномъ году ремесленниковъ зарегистрировано:

приготавливающихъ предметы пищи . . . . .	463
приготавливающихъ предметы одежды . . . . .	3312
приготавливающихъ предметы хозяйст. обихода . . . . .	4708
профессиональныхъ рабочихъ . . . . .	1702
ремесленниковъ, неподходящихъ подъ указан- ныя категоріи . . . . .	1609
<b>ВСЕГО . . . . .</b>	<b>11794</b>

**Фабрики и заводы.**

Изъ прилагаемой подъ № 17 вѣдомости видно, что заводская и фабричная промышленность развита въ области очень слабо.

Изъ общаго числа 1316 заводовъ по суммѣ производства и количеству рабочихъ выдѣляются только винокуренные, водочный и пивомедоваренные, также табачныя фабрики и крупчаточныя мельницы.

Заводовъ, обдѣлывающихъ животные продукты имѣется въ области 122, но производительность ихъ весьма незначительна и опредѣляется въ 1000 съ небольшимъ рублей на каждый. Всѣ эти заводы, за исключеніемъ кишко-очистительнаго, удовлетворяютъ потребности только мѣстнаго населенія. Для вывоза они не обрабатываютъ животныхъ продуктовъ, которые, какъ указано будетъ ниже вывозятся за предѣлы области въ сыромъ или полуобработанномъ видѣ.

Точно также мѣстное только значеніе имѣютъ существующіе въ области заводы, обдѣлывающіе ископаемые продукты. Сумма произ-



водства ихъ подвержена значительнымъ колебаніямъ и всецѣло зависитъ отъ размѣровъ спроса.

Число винокуренныхъ заводовъ въ области, не смотря на большіе запасы хлѣба, не увеличивается. Въ періодъ 1902—1903 года, какъ въ предъидущемъ, винокурение производилось на тѣхъ же трехъ паровыхъ промышленныхъ заводахъ, снабженныхъ непрерывно дѣйствующими перегонными аппаратами и принадлежащихъ Ташкентскимъ купцамъ, одинъ—Иванову, а два—Пугасову.

На всѣхъ заводахъ дѣйствовали ректификаціонные аппараты и заводчики пользовались установленными по очисткѣ спирта льготами:

НАЗВАНІЕ ЗАВОДОВЪ.	Перекурено припасовъ въ пудахъ.				Получено спирта въ градусахъ.	
	Муки пшеничн о й.	Муки ржаной.	Солода.	ВСЕГО.	В С Е Г О .	Изъ 1 пуда.
Тургенскій № 48. . .	66070	—	7420	73500	3330110	45,30
Васильевскій № 2 . .	55388	—	5336	60724	2744390	45,19
Николаевскій № 47. .	13524	1260	2016	16800	741470	44,13
ИТОГО . . . . .	134992	1260	14772	151024	6815970	45,13

Условія производства винокурения на всѣхъ трехъ заводахъ въ сравненіи съ предъидущимъ періодомъ не измѣнились. Усовершенствованій никакихъ не введено. Акциза отъ винокурения поступило 382897 р. 13 к., на 4547 р. 85 к. больше, чѣмъ въ предъидущемъ году.

Пивовареніе въ отчетномъ году производилось тоже только на ранѣе устроенныхъ пяти заводахъ. Всего выварено 76630 ведръ, на 2820 ведръ меньше, чѣмъ въ 1902 г. Акциза отъ пивоварения поступило 13814 руб., противъ 14556 руб., поступившихъ въ предъидущемъ году на 742 р. меньше.

Вываренное на заводахъ области пиво сбывается на мѣстѣ. Изъ за предѣловъ области въ отчетномъ году ввезено 530 ведръ пива.

Медоваренія въ 1903 году не производилось. Несмотря на всѣ благоприятныя на мѣстѣ условія, производство это не развивается и, какъ видно изъ нижеслѣдующихъ цифровыхъ данныхъ, постепенно падая въ теченіи послѣднихъ пяти лѣтъ, повидимому совершенно прекратилось.

	1898 г.	1899 г.	1900 г.	1901 г.	1902 г.	1903 г.
Выварено меда въ ведрахъ . . . . .	1150	720	325	126	120	—

Табачныхъ фабрикъ дѣйствовало въ теченіи цѣлаго года три, а со второй половины года открыла свои дѣйствія четвертая. Всѣ въ гор. Вѣрномъ. Какъ и раньше, на фабрикахъ перерабатывался табакъ исключительно мѣстныхъ плантацій.

Въ сравненіи съ предъидущимъ годомъ общее количество переработаннаго табаку возросло на 372 пуда 39 фунтовъ 87 золотниковъ.

Производство табачныхъ фабрикъ выразилось въ слѣдующихъ цифрахъ:



Название фабрикъ.	Приготовлено издѣлій вышшихъ сортовъ.						Н и з ш и х ъ.				
	Курильнаго табаку. (фунтовъ).			Папирось (штукъ).		В ѣ с о м ъ.		Куриль- наго таба- ку (фун- товъ).	Папирось (штукъ).	В ѣ с о м ъ.	
	І с.	ІІ с.	ІІІ с.	І с.	ІІ с.	П.	Ф.			Пуд.	Фун.
Гаврилова . . .	320	150	43094	125500	2599500	1178	$\frac{5}{72}$	12250	3562500	421	$\frac{39}{44}$
Ив. Романенкова	80	998	13211	—	998500	384	$\frac{29}{39}$	800	3743500	135	$\frac{1}{37}$
Лутманова . . .	—	—	6224	—	1068000	188	$\frac{14}{25}$	3513	675000	107	$\frac{34}{54}$
П. Романенкова .	—	80	3167	—	348000	89	$\frac{31}{49}$	400	612000	26	$\frac{35}{72}$
ИТОГО . . .	400	1228	65696	125500	5009000	1841	$\frac{1}{89}$	16963	8593000	691	$\frac{22}{15}$

Крупчаточныхъ мельницъ въ 1903 году дѣйствовало три: двѣ вблизи гор. Вѣрнаго и одна около селенія Б. Токмакъ въ Пишпекскомъ уѣздѣ.

Условія производства на этихъ мельницахъ, въ сравненіи съ предъидущимъ годомъ, не подверглись измѣненіямъ.

## Т О Р Г О В Л Я.

### Внутренняя тор- говля.

При слабомъ развитіи въ области промышленности, главными предметами торговли отпускной служатъ продукты скотоводства, земледѣлія и другихъ, связанныхъ съ послѣднимъ отраслей сельскаго хозяйства. Предметами внутренней торговли служатъ привозные товары, которые область получаетъ изъ Европейской Россіи, Сибири и Туркестана. Товары эти весьма разнообразны, но изъ Европейской Россіи какъ непосредственно, такъ и черезъ Сибирь область получаетъ: мануфактурные, колоніальные и галантерейные товары; желѣзо, сталь, чугунъ и издѣлія изъ нихъ; разную посуду, мебель, обувь, выдѣланные кожи, а въ теченіи отчетнаго года въ значительномъ количествѣ усовершенствованныя земледѣльческія орудія и машины. Собственно изъ Сибири въ область ввозится: рыба въ свѣжемъ и соленомъ видѣ, лѣсныя ягоды (брусника и клюква), сушеные и соленые грибы; деготь, смола, экипажи и разныя издѣлія изъ дерева, шубный товаръ; изъ Туркестана—сушеные фрукты, вата, туземныя ткани и разныя принадлежности туземнаго быта.

Общій размѣръ ввоза товаровъ изъ Европейской Россіи, Сибири и Туркестана въ Семирѣчье не поддается точному подсчету, такъ какъ торговля ими производится не только на мѣстныхъ базарахъ, состоящихъ подъ контролемъ податнаго надзора, но и развозно въ степи, гдѣ товары эти служатъ мѣновою единицею при закупкахъ у кочевниковъ разныхъ продуктовъ ихъ скотоводственнаго хозяйства.

Разныхъ торговыхъ заведеній въ отчетномъ году въ области зарегистрировано 3332, которыя по роду торговли распредѣляются слѣдующимъ образомъ:

торгующихъ привозными товарами	1972	съ оборотомъ	5679035 р.
— мѣстными продуктами	735	—	1567234 р.
— смѣшанными товарами	625	—	3275879 р.

Хлѣба въ зернѣ и мукою, какъ указано выше, въ отдѣлѣ о земледѣліи вывезено въ теченіи отчетнаго года изъ области въ Сибирь



и Туркестанскій край 336054 пуд., но цифра эта далека отъ дѣйствительности, такъ какъ въ нее не вошли грузы, отправленные по указаннымъ направленіямъ съ частными вощиками, а равно и тѣ, которые транспортированы самими производителями.

Болѣе точными можно считать свѣдѣнія о вывозѣ изъ области на внутренніе рынки продуктовъ скотоводства, которые регистрируются чинами ветеринарно-полицейскаго надзора въ пропускныхъ пунктахъ. По свѣдѣніямъ, сообщеннымъ Ветеринарнымъ Отдѣленіемъ и помещеннымъ въ прилагаемыхъ вѣдомостяхъ за №№ 13 и 13-а за предѣлы области на внутренніе рынки отправлено:

лошадей . . . . .	18768	штукъ
крупнаго рогатаго скота . . . . .	37875	—
телятъ . . . . .	274	—
овецъ и козъ . . . . .	715263	—
свиныхъ тушъ . . . . .	121	пуд.
сала скотскаго и бараньяго . . . . .	166	—
кишекъ . . . . .	8280 <sup>23</sup>	—
кожъ конскихъ . . . . .	208090	штукъ
— рогатаго скота . . . . .	79441	—
— верблюжьихъ . . . . .	8182	—
— овечьихъ и козлиныхъ . . . . .	4103226	—
шерсти овечьей и верблюжьей . . . . .	387178 <sup>13</sup>	пуд.
волоса конскаго . . . . .	10034 <sup>26</sup>	—

Изъ семи, существующихъ въ области степныхъ ярмарокъ, въ отчетномъ году состоялись только пять: Каркаринская, Чашунайская, Нарынокольско-Сергіопольская, Попутненская и Атбашинская, но вполнѣ удавшейся можетъ считаться только первая, остальные по оборотамъ своимъ были незначительны.

**Ярмарки.**

На Каркаринскую ярмарку привезено было товаровъ на сумму 467099 руб. и продано на 237349 руб.

Скота разнаго на ярмаркѣ продано на 124000 слишкомъ рублей.

Обороты остальныхъ ярмарокъ выразились слѣдующими цифрами:

**Чашунайской**—привезено товаровъ на 49333 руб., продано на 9628 р.—Скота продано на 5654 руб.

**Нарынокольско-Сергіопольской**—привезено товаровъ на 34500 руб.; продано на 16100 р.—Скота продано на 70134 р.

**Попутненская**—привезено товаровъ на 69000 р., которые проданы и розданы въ кредитъ.—Скота продано на 125000 руб.

**Атбашинская**—привезено товаровъ на 36290 руб.; продано на 6025 р.—Скота продано на 4300 рублей.

Учрежденныя по ходатайствамъ городскихъ общественныхъ управленій весеннія и осеннія ярмарки въ городахъ Вѣрномъ, Джаркентѣ и Пржевальскѣ и въ отчетномъ году не состоялись. Нѣтъ надежды, чтобы онѣ могли состояться также въ будущемъ.

Главнѣйшими предметами торговли въ области, какъ свидѣтельствуя приводимыя въ настоящемъ отдѣлѣ данныя, служатъ скотъ и продукты скотоводства въ сыромъ видѣ. Успѣхъ торговли скотомъ



всецѣло зависитъ отъ наличности на мѣстѣ торго достаточнаго количества дароваго подножнаго корма, т. е. хорошихъ пастбищъ. Таковыхъ же вблизи городовъ не имѣется, поэтому кочевникъ-скотоводъ находитъ для себя невыгоднымъ гнать свой скотъ на городскія ярмарки и тратиться на прокормъ его, такъ такъ благодаря существующимъ въ городахъ постояннымъ базарамъ, онъ имѣетъ полную возможность продать его по частямъ и безъ всякихъ затратъ на кормъ. Возможность болѣе легкаго кредита на городскихъ ярмаркахъ точно также не прельщаетъ кочевника, такъ какъ городскіе торговцы и въ обыкновенное время не отказываютъ ему въ кредитѣ и даже сами посылаютъ въ степь своихъ прикащиковъ съ товаромъ для раздачи его въ кредитъ въ мѣстахъ кочевокъ.

**Торговля виномъ и пивомъ.**

Число заведеній, изъ которыхъ производилась въ области раздробительная продажа вина и пива уменьшилось въ 1903 году противъ 1902 г. на 47, патентовъ же на продажу питій выдано 330, на 23 больше, чѣмъ въ предъидущемъ году и на сумму 25797 руб., превысившую таковую же 1902 г. на 2192 рубля.

Почти половина всѣхъ питейныхъ заведеній принадлежало заводчикамъ, остальные казачьимъ, сельскимъ обществамъ и другимъ лицамъ, какъ это видно изъ слѣдующей таблицы:

НАЗВАНІЕ ЗАВЕДЕНІЙ.	Число мѣстъ раздробительной продажи питій въ 1903 г.					ВСЕГО
	Заводчиковъ.	Сельскихъ обществъ.	Другихъ лицъ.	Общее число		
				Въ городахъ.	Въ селеніяхъ.	
Ренсковыхъ погреб. . . . .	24	5	31	52	8	60
Питейныхъ домовъ . . . . .	24	18	3	5	40	45
Трактировъ . . . . .	3	—	4	7	—	7
Буфетовъ . . . . .	—	—	3	3	—	3
<b>ИТОГО . . . . .</b>	<b>51</b>	<b>23</b>	<b>41</b>	<b>67</b>	<b>48</b>	<b>115</b>

Общій оборотъ всѣхъ заведеній раздробительной продажи равнялся въ 1903 году 640210 рублямъ, на 254471 меньше, чѣмъ въ 1902 году.

**Внѣшняя торговля съ Китаемъ.**

Положеніе нашей пограничной торговли съ Китаемъ, по свѣдѣніямъ таможенныхъ управленій, было слѣдующее:

**Вывезено товаровъ:**

черезъ Бахтинскую таможенную на . . . . .	2455885 руб.
— Джаркентскую — — . . . . .	1076276 —
— Пржевальскую — — . . . . .	83082 —
<b>ИТОГО . . . . .</b>	<b>3615243 руб.</b>

**Привезено товаровъ:**

Черезъ Бахтинскую таможенную на . . . . .	1774059 руб. 4 коп.
— Джаркентскую — — . . . . .	1711822 —
— Пржевальскую — — . . . . .	805638 —
<b>ИТОГО . . . . .</b>	<b>4336519 руб. 4 коп.</b>



Привозъ превысилъ вывозъ на 720276 р. По сравненію же съ предъидущимъ годомъ вывезено товаровъ менѣе на 1012077 р. и привезено менѣе на 128289 р. 96 к.

Причины уменьшенія въ отчетномъ году вывоза совершенно случайныя и заключаются, по объясненіямъ таможенныхъ управленій, переполненіемъ китайскихъ рынковъ нашими мануфактурными издѣліями въ предъидущіе годы, а также тѣмъ, что китайскіе торговцы, пригонявшіе скотъ на Каркаринскую ярмарку, не распродали его полностью за неприбытіемъ постоянныхъ ихъ покупателей Андиганскихъ сартовъ.

Вообще же въ нашей торговлѣ съ Китаемъ наблюдается значительное оживленіе, а семирѣченскіе спиртъ, пиво и табакъ начинаютъ завоевывать кульджинскіе и чугучакскіе рынки.

Спирту вывезено въ отчетномъ году въ Китай 21690<sup>0</sup>/<sub>0</sub> на 5350<sup>1</sup>/<sub>0</sub> больше, чѣмъ въ 1902, а табаку и папиросъ 342 п. <sup>22</sup>/<sub>88</sub> фунта, на 219 пуд. <sup>5</sup>/<sub>15</sub> фунта больше.

Увеличился также спросъ на Семирѣченскій медъ, котораго вывезено 1058 пуд. на 7708 руб.

Кромѣ того, въ предѣлахъ Китая начинаютъ находить себѣ сбытъ и другіе продукты мѣстнаго земледѣлія какъ то: пшеница, рисъ, огородныя овощи и т. п.

Значительная часть привоза изъ предѣловъ Китая падаетъ на чай, подвозъ которыхъ по суммѣ поступившей и причитающейся за нихъ пошлины превысилъ подвозъ предъидущаго года на 63<sup>0</sup>/<sub>0</sub>, что объясняется исключительно тѣмъ, что чай, выпущенные въ льготную полосу, легко сбываются за ея предѣлы безъ оплаты пошлиной контрабанднымъ способомъ. Воспрепятствовать же контрабандному провозу чаевъ таможенная стража, по крайней ея малочисленности и неудовлетворительному правовому положенію, не въ силахъ.

Транзитныхъ товаровъ въ отчетномъ году прошло черезъ Семирѣчье на 443611 рублей. Главнымъ предметомъ транзита какъ и въ предъидущіе годы было германское серебро.

Золота и серебра въ слиткахъ и монетѣ вывезено за границу на 43638 рублей, но регистрація привоза и вывоза монеты, провозимой не въ видѣ товара въ отчетномъ году отмѣнена, вслѣдствіе чего значительная сумма прошедшей черезъ границу монеты какъ по привозу, такъ и вывозу, не вошла въ статистическія данныя о положеніи пограничной торговли.

Число поимокъ контрабандныхъ товаровъ равнялось въ отчетномъ году 39 на сумму 5166 р. 72 коп.

Въ исторіи промышленной и сельско-хозяйственной жизни области отчетнаго года слѣдуетъ отмѣтить два важныхъ событія, а именно: открытіе въ гор. Вѣрномъ отдѣленія Русско-Китайскаго банка и ссудной киргизской кассы при Областномъ Правленіи, съ отдѣленіями ея во всѣхъ уѣздахъ области при уѣздныхъ управленіяхъ.

Отдѣленіе Русско-Китайскаго банка имѣетъ особенное значеніе для интересовъ торговаго люда области, такъ какъ главныя операціи его состоятъ въ слѣдующемъ:

а) учетъ векселей и всякихъ другихъ на торговыхъ сдѣлкахъ основанныхъ обязательствъ;



б) переводъ денегъ во всѣ города Россіи и иностранныхъ государствъ, гдѣ находятся отдѣленія Банка или его коммиссіонеры;

в) производство ссудъ и открытіе кредита на срокъ до 9 мѣсяцевъ подъ залогъ процентныхъ бумагъ, драгоцѣнныхъ металловъ и неподлежащихъ легкой порчѣ товаровъ;

г) приѣмъ суммъ на вклады безсрочные и на текущій счетъ;

д) приѣмъ на храненіе всякаго рода процентныхъ бумагъ;

е) покупка и продажа за свой счетъ и за счетъ третьихъ лицъ государственныхъ, государствомъ гарантированныхъ, ипотечныхъ процентныхъ бумагъ, акцій, паевъ, облигацій и т. п.

г) покупка и продажа за свой счетъ, и по порученію, драгоцѣнныхъ металловъ въ слиткахъ и монетѣ, траттъ и переводныхъ векселей, ассигновокъ горныхъ управленій на полученіе золота;

е) полученіе и производство платежей по вексямъ и другимъ срочнымъ обязательствамъ и процентнымъ бумагамъ, на условіяхъ установленныхъ уставомъ Банка;

ж) выдача векселей, переводныхъ билетовъ и кредитовъ на мѣста, находящіяся какъ внутри Имперіи, такъ и за границей и наконецъ з) **покупка и продажа по порученію и за счетъ частныхъ лицъ и торговыхъ домовъ** разныхъ товаровъ, за опредѣленную плату за коммиссію.

Послѣдняя операція Банка имѣетъ важное значеніе и для сельскихъ хозяевъ области, такъ какъ, при постепенномъ развитіи ея на болѣе широкихъ началахъ, они получаютъ возможность сбыта продуктовъ своихъ хозяйствъ въ сыромъ видѣ въ большихъ, чѣмъ раньше, размѣрахъ и безъ особыхъ стѣсненій и хлопотъ.

Дѣйствія Отдѣленія Русско-Китайскаго Банка открыты съ 1-го Іюля 1903 года, а въ концѣ года Отдѣленіемъ начата закупка хлѣба въ зернѣ, но о размѣрахъ ея свѣдѣній не имѣется.

Ссудныя кассы для киргизъ Семирѣченской области открыли свои дѣйствія въ Апрѣлѣ мѣсяцѣ отчетнаго года, по уставу, утвержденному Военнымъ Министромъ 26 Ноября 1902 года.

Цѣль этихъ кассъ—доставлять киргизамъ возможность на неопременительныхъ условіяхъ получать ссуды для удовлетворенія насущныхъ хозяйственныхъ и семейныхъ потребностей.

Оборотный капиталъ кассъ образовали 41116 руб. 35 коп., оставшіеся отъ содержанія за прежнее время туземной администраціи и отъ производившагося тогда же сбора на вознагражденіе волостныхъ выборныхъ, а также и изъ процентовъ на означенный капиталъ, накопившихся ко дню утвержденія устава о кассахъ.

Правомъ на полученіе ссудъ пользуются старшіе въ семьяхъ кибитко-владѣльцевъ, но только на удовлетвореніе хозяйственныхъ и семейныхъ нуждъ, какъ то: на поддержаніе хозяйства, разстроеннаго вслѣдствіе неблагоприятныхъ случайностей, на устройство и обзаведеніе при переходѣ къ осѣдлой жизни и т. под.

Ссуды выдаются двоякаго рода: а) кратковременныя, на срокъ до 12 мѣсяцевъ, въ размѣрѣ отъ 3 до 30 рублей и б) долгосрочныя на срокъ до 5 лѣтъ, въ размѣрѣ до 200 рублей на каждого кибитко-владѣльца.



Обезпеченіемъ возврата ссудъ служатъ ручательства кибитко-владѣльцевъ того же аульнаго общества, къ которому принадлежитъ заемщикъ, число которыхъ опредѣляется суммою займа, причемъ на каждые 10 рублей долженъ быть особый поручатель.

Выдача долгосрочныхъ ссудъ разрѣшается Областнымъ Правленіемъ, а краткосрочныхъ—Уѣздными Начальниками, которымъ для облегченія полученія ссудъ киргизами, кочующими на большихъ разстояніяхъ отъ областного города, изъ общаго капитала ссудной кассы, состоящей при Областномъ Правленіи переводятся по мѣрѣ надобности авансы, которые составляютъ оборотные капиталы **уѣздныхъ** кассъ.

Операціи ссудныхъ кассъ въ отчетномъ году опредѣлились въ слѣдующемъ:

Состояло оборотнаго капитала ко времени	
открытія кассы . . . . .	41116 р. 35 к.
въ теченіи года поступило . . . . .	2220 р. 84 к.
<b>ИТОГО . . . . .</b>	<b>43337 р. 19 к.</b>
Выдано ссудъ долгосрочныхъ . . . . .	7100 р. —
— — краткосрочныхъ . . . . .	21713 р. 65 к.
<b>ИТОГО . . . . .</b>	<b>28813 р. 65 к.</b>
Поступило $\frac{1}{10} \frac{1}{2}$ за ссуды, отсрочку и пени . . . . .	2197 р. 85 к.
— обратно ссудъ . . . . .	640 р. —
<b>ИТОГО . . . . .</b>	<b>2837 р. 85 к.</b>
Расходы по кассѣ . . . . .	506 р. 27 к.
На 1-е Января 1904 года состояло:	
въ долгахъ . . . . .	28173 р. 65 к.
— наличности . . . . .	16850 р. 37 к.
<b>ИТОГО . . . . .</b>	<b>45024 р. 02 к.</b>
Чистой прибыли отъ операцій кассы получено	<b>1686 р. 83 к.</b>

Положеніе въ области сберегательнаго дѣла показано въ прилагаемыхъ вѣдомостяхъ за №№ 26 и 25.

## ГЛАВА II.

### П о д а т и и п о в и н н о с т и .

Съ населенія области взыскиваются слѣдующіе окладные государственные сборы: кибиточная подать съ кочевого населенія; оброчная—съ осѣдлаго и налогъ съ недвижимыхъ имуществъ въ городахъ.

По окладнымъ листамъ Омской Казенной Палаты въ области въ **Кибиточная подать.** отчетномъ году числилось 162605 кибитокъ и кибиточной подати должно было поступить:



оклада 1903 года . . . . .	650420 руб.
недоимки прежнихъ лѣтъ . . . . .	2776 „ 75 коп.
И т о г о . . . . .	653196 руб. 75 коп.

Въ теченіи года:

вновь причислено . . . . .	291 руб.
исключено . . . . .	1250 „

Поступило:

оклада 1903 года . . . . .	612197 руб. 65 коп.
„ прежнихъ лѣтъ . . . . .	1692 руб. 75 коп.
И т о г о . . . . .	613890 руб. 40 коп.

Оставалось въ недоимкѣ:

оклада 1903 года . . . . .	37895 руб. 60 коп.
„ прежнихъ лѣтъ . . . . .	451 руб.
И т о г о . . . . .	38346 руб. 60 коп.

**Оброчная подать.**

Оброчная подать взыскивается съ осѣдлаго населенія по 30 коп. съ десятины удобной земли, отведенной русскимъ сельскимъ обществамъ и волостнымъ дунганъ и таранчей.

По окладнымъ листамъ оброчной подати подлежало къ поступленію:

оклада 1903 года . . . . .	78516 руб. 12 коп.
недоимокъ прежнихъ лѣтъ . . . . .	13557 руб. 60 коп.
И т о г о . . . . .	92073 руб. 72 коп.

Въ теченіи года:

вновь причислено . . . . .	6 руб.
исключено . . . . .	83 руб. 47 коп.

Поступило:

оклада 1902 года . . . . .	67086 руб. 92 коп.
недоимки . . . . .	4583 руб. 39 коп.
И т о г о . . . . .	71670 руб. 31 коп.

Осталось въ недоимкѣ къ 1-му января 1904 года:

оклада 1903 года . . . . .	11368 руб. 56 коп.
недоимки . . . . .	8957 руб. 38 коп.
И т о г о . . . . .	20325 руб. 94 коп.

**Налогъ съ недвижныхъ имуществъ.**

Согласно Высочайше утвержденнымъ вѣдомостямъ, сумма налога съ недвижныхъ имуществъ въ городахъ области опредѣлена была на 1903 годъ въ 9000 рублей, а въ недоимкѣ отъ предъидущаго года оставалось 392 руб. 94 коп.

Взыскано всего 9077 р. 97 к. и осталось въ недоимкѣ 315 руб. 75 коп.



Пени за несвоевременный взносъ налога съ недвижимыхъ имуществъ поступило 59 р. 8 к.

По сравненію съ предъидущимъ годомъ окладные сборы въ 1903 году поступили менѣе исправно и недоимка на 1-е января 1904 года превысила такую же на 1-е января 1903 года на 42261 руб. Увеличеніе суммы недоимки въ кибиточной подати произошло вслѣдствіе несвоевременнаго взноса ея кочевниками тѣхъ уѣздовъ, которые больше пострадали отъ падежа скота, вызваннаго безкормицею. Они пополнили числившуюся за ними недоимку въ началѣ 1904 года.

Недоимка же въ оброчной подати произошла по прежнему отъ неисправности въ платежахъ таранчинскихъ волостей Вѣрненскаго и Джаркентскаго уѣзда.

Точно также и недоимка въ налогѣ съ недвижимыхъ имуществъ въ городахъ, какъ и въ предъидущемъ году, числилась за мѣщанами города Джаркента, преимущественно изъ дунганъ и таранчей.

Платежная неисправность таранчей, какъ указывалось въ обзорахъ за предъидущіе годы, объяснялась неудовлетворительностью отведенныхъ имъ надѣловъ, но и за принятыми со стороны администраціи мѣрами къ урегулированію ихъ землепользованія, платежная способность ихъ не улучшается и причину сего вѣрнѣе искать въ самомъ характерѣ таранчей и существующей у нихъ системѣ веденія хозяйства, бьющей въ глаза по массѣ затрачиваемаго ими тяжелаго, кропотливаго труда, но не соответствующей мѣстнымъ условіямъ и вновь возникшимъ для нихъ потребностямъ. Въ системѣ веденія земледѣлія они до сихъ поръ вѣрны всѣмъ тѣмъ приѣмамъ, которые усвоили въ мѣстахъ своей прежней родины, въ предѣлахъ Китая, и ко всѣмъ нововведеніямъ относятся недовѣрчиво, не смотря на то, что преимущества послѣднихъ имѣются на лицо. Такъ напр. въ виду отсутствія среди покупателей новыхъ плуговъ таранчей, Вѣрненскимъ казеннымъ складомъ весною 1903 года выдано было на каждую таранчинскую волость Вѣрненскаго уѣзда по одному пароконному плугу, въ цѣляхъ ближайшаго ознакомленія таранчей какъ съ устройствомъ его, такъ и работою въ полѣ. Только на одинъ изъ этихъ плуговъ нашелся покупатель, два же остальные были возвращены осенью на складъ съ утерянными частями, но ни одинъ изъ нихъ **не былъ испытанъ въ работѣ.**

Поступленіе другихъ государственныхъ сборовъ въ отчетномъ году было слѣдующее:

**Косвенные налоги,  
пошлины и проч.**

а) по Военному Министерству . . . . .	51510 р. 19 к.
б) „ Министерству Финансовъ . . . . .	610710 р. 24 к.
в) „ „ Государств. Имущ. . . . .	70991 р. 60 к.
г) „ „ Внутрен. Дѣль . . . . .	124197 р. 78 к.
д) „ „ Юстиціи . . . . .	58676 р. 39 к.
е) „ „ Народн. Просвѣщ. . . . .	36618 р. 25 к.
ж) Пособія Государств. Казначейству . . . . .	101714 р. 29 к.

Такимъ образомъ всѣхъ государственныхъ сборовъ по области въ отчетномъ году поступило . . . . . 1749206 р. 97 к.

и на 1-е января 1904 года осталось въ недоимкѣ (за исключеніемъ показанныхъ выше окладныхъ сборовъ):



по Министерству Финансовъ . . . . .	6799 р. 99 к.
„ „ Земл. и Госуд. Им. . . . .	58 р. 75 к.
„ „ Внутр. Дѣль . . . . .	255 р. 40 к.
„ „ Юстиціи . . . . .	2778 р. 77 к.
Пособія Государств. Казначейству . . . . .	3670 р. 88 к.

И т о г о . . . . . 13563 р. 79 к.

Государственныхъ расходовъ въ отчетномъ году произведено:

по Министерству Внутр. Дѣль . . . . .	254456 р. 78 к.
„ Императорск. Двора . . . . .	17 р. 50 к.
„ Народн. Просвѣщенія . . . . .	131925 р. 93 к.
„ Государств. Имуц. . . . .	60902 р. 98 к.
„ Военному . . . . .	1803154 р. 69 к.
„ Финансовъ . . . . .	304441 р. 16 к.
„ Юстиціи . . . . .	151454 р. 14 к.
„ Вѣдом. Свят. Синода . . . . .	69851 р. 75 к.

И т о г о . . . . . 2776204 р. 93 к.

Государственные расходы превысили государственные доходы на 1026997 р. 96 к. и перерасходъ этотъ, какъ и въ предъидущіе годы, падаетъ главнымъ образомъ на потребности военного вѣдомства.

**Земскія повинности.**

На удовлетвореніе расходовъ, относящихся на счетъ земскихъ суммъ, съ населенія области, согласно Высочайше утвержденному 7 Апрѣля 1900 года мнѣнію Государственного Совѣта въ отчетномъ году взималось: съ осѣдлаго—33% съ оклада оброчной подати и съ кочевого—1 р. 50 к. съ кибитки.

Въ отчетномъ году земскаго сбора слѣдовало поступить:

оклада 1903 года . . . . .	{	съ кочевого нас. . . . .	234602 р.
		съ осѣдлаго . . . . .	25880 р.
недоимокъ преж. лѣт. . . . .	{	съ кочевого нас. . . . .	3434 р. 31 к.
		съ осѣдлаго . . . . .	14232 р. 68 к.

Поступило:

оклада 1903 года . . . . .	{	съ кочевого нас. . . . .	221670 р.
		съ осѣдлаго . . . . .	20949 р. 14 к.
недоимокъ . . . . .	{	съ кочевого нас. . . . .	1343 р.
		съ осѣдлаго . . . . .	11791 р. 37 к.

Осталось на 1-е Января въ недоимкѣ:

за кочевымъ насел. . . . .	{	оклада 1903 года . . . . .	12932 р.
		недоимокъ . . . . .	2091 р. 31 к.
за осѣдлымъ нас. . . . .	{	оклада 1903 г. . . . .	4930 р. 86 к.
		недоимокъ . . . . .	2441 р. 31 к.

Большая часть недоимокъ земскаго сбора числится за таранчами по причинамъ, указаннымъ выше.



Натуральною повинностью население отбывало: исправление дорогъ, борьбу съ вредными насѣкомыми, выставку, за узаконенные прогоны, лошадей и юртъ для командироваемыхъ чиновниковъ внѣ почтовыхъ трактовъ и снабженіе, за установленную плату, проходящихъ воинскихъ командъ юртами, топливомъ и перевозочными средствами.

Къ отбыванію воинской повинности въ отчетномъ году привлекалось 732, изъ коихъ подлежало приему въ войска 221 человекъ, по слѣдующей разверсткѣ:

**Воинская повин-**  
**ность.**

по Вѣрненскому участку . . . . .	77	челов.
— Копальско-Джаркентскому . . . . .	22	—
— Лепсинскому — . . . . .	49	—
— Пишпекскому — . . . . .	35	—
— Пржевальскому . . . . .	38	—

Принято 221 человекъ, изъ коихъ русскихъ крестьянъ, мѣщанъ и другихъ сословій . . . . . 191 человекъ.

татаръ . . . . .	20	—
дунганъ . . . . .	8	—
нѣмцевъ . . . . .	2	—

Зачислено въ ратники ополченія 1-го разряда 225 и 2-го разряда 87 человекъ.

Болѣе подробныя свѣдѣнія заключаются въ прилагаемой вѣдомости № 22.

Обязательные общественные сборы взимаются въ области на содержаніе общественнаго управленія кочевого и инородческаго населенія. Сельскіе обыватели русскаго происхожденія отбываютъ общественныя повинности на основаніи общихъ узаконеній.

**Общественные сбо-**  
**ры.**

На содержаніе туземной администраціи въ отчетномъ году израсходовано:

по Вѣрненскому уѣзду . . . . .	19542	р.
— Копальскому — . . . . .	13239	р.
— Лепсинскому — . . . . .	13620	р.
— Джаркентскому — . . . . .	16775	р.
— Пишпекскому — . . . . .	23140	р.
— Пржевальскому — . . . . .	18432	р.

При распредѣленіи расходовъ этихъ по числу кибитокъ въ каждомъ уѣздѣ, на каждого кибитко-владѣльца въ среднемъ приходится:

въ Вѣрненскомъ уѣздѣ . . . . .	70	коп.
— Копальскомъ — . . . . .	40	—
— Лепсинскомъ — . . . . .	47	—
— Джаркентскомъ — . . . . .	95	—
— Пишпекскомъ — . . . . .	75	—
— Пржевальскомъ — . . . . .	58	—

Суммы, необходимыя на разные другіе мѣстные расходы, взимаются, по мѣрѣ надобности, на основаніи постановляемыхъ въ каждомъ отдѣльномъ случаѣ общественныхъ приговоровъ.



Городское хозяйство.

Въ 1903 году расходы и доходы по городу Вѣрному и четыремъ уѣзднымъ опредѣлились слѣдующими цифрами:

	доходовъ		расходовъ	
по гор. Вѣрному . . . . .	63469 руб.	47 коп.	61196 руб.	18 коп.
— — Лепсинску . . . . .	7384 —	74 <sup>1</sup> / <sub>2</sub> к.	6369 —	13 —
— — Джаркенту . . . . .	24327 —	75 —	24264 —	87 —
— — Пишпеку . . . . .	43872 —	41 —	35793 —	26 —
— — Пржевальску . . . . .	33104 —	46 —	27920 —	27 —

Свѣдѣній о доходахъ и расходахъ по гор. Копалу не получено.

Какъ и въ предъидущіе годы главными статьями городскихъ доходовъ служили: недвижимыя городскія имущества и оброчныя статьи (до 65%), сборы съ документовъ на право производства торговли и промысловъ (до 15%), оцѣночный сборъ съ недвижимыхъ имуществъ (до 15%) и наконецъ, разныя спеціальныя предпріятія, спеціальныя сборы съ домовладѣльцевъ и т. под.

Главными статьями расходовъ служили: содержаніе городскихъ общественныхъ управленій (до 20%), учебныхъ заведеній (до 20%), полиціи (до 20%), на благоустройство и санитарную часть (до 15%), затѣмъ слѣдуютъ расходы по содержанію городскихъ общественныхъ зданій, отчисленія на образованіе запаснаго капитала и т. под.

Недоимки въ доходахъ городовъ образовались исключительно по сбору съ недвижимыхъ имуществъ и по отдачѣ въ аренду оброчныхъ статей и составили:

по гор. Вѣрному . . . . .	15238 руб.	34 <sup>1</sup> / <sub>4</sub> коп.
— — Лепсинску . . . . .	1968 —	47 —
— — Джаркенту . . . . .	1944 —	51 —
— — Пишпеку . . . . .	1881 —	32 —
— — Пржевальску . . . . .	7171 —	98 —

Позаимствованія на дѣло благоустройства и другія надобности всѣ города области производили только изъ собственныхъ запасныхъ капиталовъ, которые пополняются по мѣрѣ возможности, сообразно превышенію доходовъ надъ расходами.

### ГЛАВА III.

#### Общественное благоустройство и благочиніе.

Постройка новыхъ и ремонтъ казенныхъ зданій.

Главные расходы по постройкѣ и ремонту казенныхъ зданій въ отчетномъ году производились по военному вѣдомству, которымъ на этотъ предметъ израсходовано 146419 руб. 29 коп., изъ нихъ 98444 руб. употреблено на постройку новыхъ зданій, а остальная сумма на ремонтъ существующихъ и на окончательную отдѣлку построенныхъ въ предъидущемъ году.

Изъ числа возведенныхъ военныхъ вѣдмствомъ новыхъ зданій, на первомъ мѣстѣ слѣдуетъ отмѣтить зданіе военного собранія для гарнизона гор. Вѣрнаго, украсившее одну изъ центральныхъ его площадей. Построено также зданіе для военного собранія и въ укрѣпленіи Нарынскомъ, гдѣ въ немъ давно ощущалась необходимость, по совер-



шенному отсутствію соотвѣтствующихъ для этой цѣли помѣщеній, а также и зданіе подъ квартиры офицеровъ нарынскаго гарнизона.

Въ гор. Джаркентѣ построены четыре новыхъ продовольственныхъ магазина, три на 2000 четвертей провіанта каждый и одинъ на 2303 четверти, съ отдѣленіемъ для храненія консервовъ.

По вѣдомству военно-народнаго управленія расходы по постройкѣ казенныхъ зданій и ремонту ихъ равнялись всего 19617 р. 50 коп., изъ коихъ употреблено:

на достройку административнаго корпуса при Вѣрненской тюрьмѣ . . . . .	6500 р.
на оштукатурку зданій Джаркентской тюрьмы . . . . .	2884 р. 62 коп.
на достройку загороднаго губернаторскаго дома вблизи гор. Вѣрнаго . . . . .	1051 р. 92 коп.
и на ремонтъ казенныхъ зданій въ Вѣрномъ и Копалѣ . . . . .	9180 р. 96 коп.

О расходахъ на постройки по духовному вѣдомству свѣдѣній не получено.

Всѣ почти суммы, ассигнованныя по земской смѣтѣ на строительныя надобности по вѣдомству военно-народнаго управленія, употреблены въ отчетномъ году на улучшеніе существующихъ путей сообщенія, постройку и ремонтъ мостовъ.

**Пути сообщенія.**

Въ 1903 году построено по почтовымъ трактамъ 36 новыхъ мостовъ и капитально отремонтировано 4 большихъ моста, ранѣе построенныхъ, съ расходомъ на эти работы, а также по исправленію полотна дорогъ, 60875 руб. 47 коп.

Изъ общественныхъ сельскихъ и станичныхъ суммъ на исправленіе дорогъ и небольшихъ мостовъ израсходовано 6422 р. 17 к. и независимо сего для отбыванія натуральной дорожной повинности привлечено было—169214 человѣкъ, на сумму поденной платы—81632 р. 50 коп.

Несмотря на столь значительныя и ежегодныя затраты капитала и труда на исправленіе путей сообщенія, послѣдніе продолжаютъ находиться въ неудовлетворительномъ состояніи, въ особенности въ весеннее и осеннее время, во время распутицы, когда всѣ дороги, вслѣдствіе мягкости грунта, превращаются въ потоки жидкой и вязкой грязи. Путешествіе въ это время по семирѣченскимъ дорогамъ сопряжено съ большими неудобствами для проѣзжающихъ.

Многолѣтній опытъ показалъ, что отбываніе дорожной повинности натурою ложится тяжелымъ бременемъ на населеніе и въ то же время не достигаетъ цѣли. Благодаря особымъ качествамъ мѣстнаго грунта, непостоянству прорѣзывающихся дороги горныхъ рѣчекъ, работы по устройству путей сообщеній и поддержаніе ихъ въ исправности требуютъ специальныхъ техническихъ познаній со стороны производителя работъ и производства послѣднихъ согласно новѣйшимъ требованіямъ науки строительнаго искусства. Требованія эти не могутъ быть, конечно, предъявляемы къ сельскимъ обывателямъ какъ кочевого, такъ и осѣдлаго состоянія, поэтому областной администраціей проектировалось: переложеніе натуральной дорожной повинности въ денежную, увеличеніе штата Строительнаго Отдѣленія Областного Правленія учрежденіемъ должностей младшихъ техниковъ, на обязан-



ности которыхъ лежало бы наблюдение за состояніемъ дорожныхъ сооружений и руководство работами по устройству и исправленію ихъ, увеличеніе средствъ на дорожно-строительное дѣло и т. п.

Разрѣшенія этихъ вопросовъ пока не послѣдовало.

**Новая дорога въ Фергану.**

Свѣдѣнія о почтовыхъ трактахъ въ области и почтово-телеграфная статистика помѣщены въ прилагаемыхъ вѣдомостяхъ за №№ 23 и 24.

Число существующихъ въ области почтовыхъ трактовъ въ недалекомъ будущемъ должно будетъ увеличиться еще однимъ, имѣющимъ важное значеніе для торговой жизни южной части области. Это новый, прямой путь изъ Семирѣченской въ Ферганскую область, черезъ Ферганскій хребетъ.

Необходимость соединенія Семирѣчья съ Ферганою колеснымъ путемъ сознавалась уже давно, но къ работамъ по проведенію его приступлено только въ 1902 г., когда рѣшено было поручить ихъ военнымъ саперамъ и инженерамъ, съ принятіемъ расходовъ на счетъ суммъ военнаго вѣдомства.

Новый путь пролегаетъ отъ укрѣпленія Нарынскаго по лѣвому берегу р. Нарына, черезъ урочище Куртка до устья р. Терека; затѣмъ выходитъ въ долину р. Алабуги, поворачиваетъ въ долину Монокильды, пересѣкаетъ горный хребетъ, входитъ въ долину рѣчки Кички-Макмала и черезъ перевалъ Ой-каинъ спускается въ уроч. Тогузь-Торау. На Тогузь-торау дорога пересѣкаетъ р. Кугартъ, притокъ Нарына; затѣмъ черезъ хребетъ Сары-Джонъ выходитъ къ подножью перевала Кугартъ, въ Ферганскомъ хребтѣ, спустившись съ котораго вступаетъ въ долину рѣчки того же имени, впадающей въ р. Кара-Дарья.

Въ 1902 и 1903 годахъ разработка пути отъ Нарынскаго укр. до подножья перевала Кугартъ окончена, равно какъ и разработка вершины этого перевала въ предѣлахъ Семирѣчья. Въ Ферганской же области разработанъ спускъ съ перевала и 20 верстъ пути до уроч. Таранъ-базаръ. Отъ уроч. Таранъ-базаръ на Джеляль-Абадъ и далѣе въ города Ошъ и Андижанъ колесный путь существовалъ и раньше.

Всего въ два рабочихъ лѣта разработано 288 верстъ пути, остается разработать около 20 верстъ дороги и построить временные караванъ-сарай для остановки проѣзжающихъ.

На работы въ теченіи 1902 и 1903 года израсходовано 95000 р.

Новый путь для сплошнаго движенія изъ Семирѣчья въ Фергану еще не былъ открытъ въ отчетномъ году, но жители Семирѣчья начали имъ пользоваться, подвозя товары на телѣгахъ къ Кугарту, гдѣ производилась перегрузка на вьюки для дальнѣйшаго слѣдованья черезъ перевалъ въ Джель-Абадъ—главный базаръ въ сѣверной части Андижанскаго уѣзда.

По полученнымъ Семирѣченской Инженерной Дистанціей свѣдѣніямъ, перевалъ Кугартъ, въ январѣ 1904 года былъ открытъ и въ Фергану безпрепятственно проѣзжали торговцы Пржевальскаго и Пишпекскаго уѣзда.

**Насильственные и случайныя смерти.**

Случаевъ насильственныхъ и случайныхъ смертей въ отчетномъ году зарегистрировано 106. Въ 23 случаяхъ причины смерти не выяснены. Окончили жизнь самоубійствомъ 18 человекъ, убито 31 и умерло отъ разныхъ причинъ 34.



Число уголовныхъ дѣлъ общей подсудности, бывшее въ отчетномъ году въ производствѣ Вѣрненскаго Окружнаго Суда, равнялось 890, менѣе, чѣмъ въ 1902 г. на 294.

Судебная часть.

Въ числѣ этихъ дѣлъ съ обвинительными актами было 109, по коимъ привлечено подсудимыхъ: мужчинъ 154 и женщинъ 6, а всего 160. Осуждено: мужчинъ 154 и женщинъ 2; оправдано: мужчинъ 26, освобождено отъ суда: мужчинъ 8 и женщинъ 1.

Преобладающими преступленіями были: кража (18), насильственное похищеніе чужого имущества (13), убійство (13), преступленія противъ порядка управленія (13), служебныя преступленія (11), преступленія противъ женской чести (7) и лжесвидѣтельство, ябеды и ложный доносъ (5).

Болѣе подробныя свѣдѣнія объ осужденныхъ находятся въ вѣдомости № 33.

Дѣлъ уголовныхъ, подсудныхъ мировымъ судьямъ, по всѣмъ судебно-мировымъ участкамъ Семирѣченской области въ 1903 году возбуждено 5307, по коимъ привлечено къ отвѣтственности 6568 мужч. и 354 женщины. Окончено дѣлъ 5406, причемъ: осуждено 2878 муж. и 304 жен.; оправдано: 2396 муж. и 53 женщ. и освобождено отъ суда 1601 муж. и 83 женщ.

Преобладающими въ мировой юрисдикціи проступками были: кражи (1561), нарушенія уставовъ казенныхъ установленій (1079), оскорбленіе чести, угрозы и насилія (1067), нарушеніе порядка и спокойствія (511) и проступки противъ порядка управленія (317).

Свѣдѣнія о движеніи дѣлъ въ русскихъ волостныхъ и станичныхъ судахъ помѣщены въ слѣдующей таблицѣ:

Названіе уѣздовъ.	Число дѣлъ, поступившихъ въ народные суды въ 1903 году.		Изъ этого числа окончено.				Число дѣлъ, рѣшенныхъ третейскимъ судомъ.	Число лицъ, присужденныхъ.								Число дѣлъ, по которымъ присуждены иски свыше 30 руб.	Число дѣлъ, по которымъ принесены кассац. жалобы во 2-ю инстанцію.	Изъ того числа.		
	Осужденіемъ.	Оправданіемъ.	Отказано въ искѣ и разрѣшеніи жалобъ по неподсудности, а также прекращено.	Примиреніемъ.	Осталось къ 1 января 1904 г. неоконченныхъ.	Къ тѣлесному наказанію.		Къ общественнымъ работамъ.		Къ аресту.		Къ денежному взысканію.		Отмѣнено.	Утверждено.			Осталось не рѣшенными.		
						М.		Ж.	М.	Ж.	М.	Ж.	М.						Ж.	
Вѣрненскій .	1493	677	135	102	243	336	22	—	—	6	10	68	6	186	10	121	108	28	59	145
Копальскій .	81	16	10	16	35	4	—	—	14	1	9	—	20	3	8	10	2	8	—	
Ленинскій .	987	339	38	103	358	137	2	—	—	2	3	47	7	307	3	26	132	55	72	5
Пишпекскій .	651	172	77	91	260	51	—	4	—	4	—	29	4	29	6	23	30	1	23	8
Пржевальск. .	205	109	36	20	40	—	—	—	—	—	—	13	1	186	—	11	11	1	9	1
Джаркентск. .	16	4	—	1	10	1	—	—	—	—	—	—	—	—	—	—	—	—	—	—
По области	3433	1317	296	333	956	531	24	4	—	26	14	166	16	728	22	181	291	87	171	159

Всѣхъ тюремъ въ области 6, изъ коихъ одна въ областномъ городѣ и 5 въ уѣздныхъ.

Арестанты и тюрьмы.

Вѣрненская, Джаркентская и Пржевальская тюрьмы помѣщаются въ казенныхъ зданіяхъ, а остальные въ частныхъ наемныхъ, съ платою отъ казны. Изъ всѣхъ этихъ зданій, только зданія Вѣрненской и Джаркентской тюремъ вполне соотвѣтствуютъ своему назначенію, какъ



спеціально приспособленныя для содержанія въ нихъ заключенныхъ; казенное зданіе Пржевальской тюрьмы и всѣ частные дома, нанятые подъ тюрьмы въ остальныхъ городахъ области совершенно не соотвѣтствуютъ своему назначенію и нанимаются только потому, что для тюремъ нѣтъ другихъ помѣщеній. Особенно неудовлетворительны тюремныя помѣщенія въ гор. Лепсинскѣ, гдѣ для нихъ оказалось возможнымъ нанять два дома, но въ совершенно противоположныхъ частяхъ города. Такое расположеніе зданій вызываетъ большія неудобства какъ со стороны надзора за арестантами, такъ и въ хозяйственномъ отношеніи.

Возбуждавшееся въ отчетномъ году ходатайство о постройкѣ въ гор. Лепсинскѣ для тюрьмы новаго казеннаго зданія не получило удовлетворенія, за разъассигнованіемъ уже тюремно-строительныхъ кредитовъ на нѣсколько лѣтъ впередъ безостаточно, поэтому и въ виду истеченія въ отчетномъ году срока найма зданій Лепсинской тюрьмы, послѣдовало распоряженіе о возобновленіи контракта еще на три года.

Во всѣхъ шести тюрьмахъ области къ 1-му Января 1903 года состояло 490 муж. и 6 жен.; поступило въ теченіи отчетнаго года 1026 мужч., 46 жен. и 10 дѣтей; выбыло 1108 муж., 50 жен. и 10 дѣтей и къ 1-му Января 1904 года осталось 408 муж. и 2 женщины.

Кромѣ лицъ, приговоренныхъ къ тюремному заключенію, за нимѣніемъ въ области арестныхъ домовъ, въ тюрьмахъ содержатся также, въ большинствѣ случаевъ, и лица, приговоренныя къ аресту.

Продовольствіе арестантовъ во всѣхъ тюрьмахъ области велось хозяйственнымъ способомъ. При Вѣрненской, Джаркентской, Лепсинской, Пржевальской и Пишпекской тюрьмахъ имѣлись свои огороды, овощи съ которыхъ шли въ пищу арестантамъ, а въ Вѣрненской и Джаркентской тюрьмахъ былъ даже излишекъ въ овощахъ, проданный въ первой на 127 р. 29 коп., а во второй на 8 р. 50 коп.

На продовольствіе арестантовъ въ теченіи года было отпущено 6268 р. 2 к.; въ дѣйствительности израсходовано 5101 р. 44 к.; остатокъ 1167 р. 58 к. перечисленъ въ экономическіе капиталы Областного Тюремнаго Комитета и его Отдѣленій.

Пожертвованія въ пользу арестантовъ поступали по всѣмъ тюрьмамъ, за исключеніемъ Лепсинской, и состояли преимущественно изъ сѣстныхъ припасовъ. Деньгами пожертвовано: въ Вѣрненскую тюрьму 43 руб. 64 коп., въ Джаркентскую 12 руб. и въ Пишпекскую 5 р., а всего 60 руб. 64 коп., которые употреблены на улучшеніе арестантской пищи.

Врачебная помощь въ уѣздныхъ тюрьмахъ оказывалась арестантамъ, при легкихъ формахъ заболѣванія, въ пріемныхъ покояхъ участковыхъ врачей, а въ болѣе трудныхъ въ мѣстныхъ военныхъ лазаретахъ, за установленную плату за леченіе. Въ Вѣрненской тюрьмѣ, на средства Областного Комитета, продолжалъ содержаться околосокъ, гдѣ заболѣвавшимъ арестантамъ подавалась первоначальная медицинская помощь, чѣмъ значительно сокращены расходы казны.

Изъ заразныхъ болѣзней только въ Пишпекской тюрьмѣ зарегистрировано 12 случаевъ заболѣванія сыпнымъ тифомъ, занесеннымъ вновь поступившимъ арестантомъ. Заболѣвшіе немедленно отправлялись въ лазаретъ; помѣщенія и одежда дезинфицировались, арестантамъ улучшалась пища и болѣзнь вскорѣ прекратилась.



Во всѣхъ тюрьмахъ арестанты занимались работами какъ наружными, такъ и въ мастерскихъ при тюрьмахъ.

Всего за работы, произведенныя арестантами, поступило:

по Вѣрненской тюрьмѣ . . . . .	2773 руб. 87 к.
— Лепсинской — . . . . .	404 — 63 —
— Копальской — . . . . .	48 — 60 —
— Джаркентской — . . . . .	308 — 45 —
— Пржевальской — . . . . .	73 — 75 —
— Пишпекской — . . . . .	313 — 20 —
<hr/>	
ИТОГО . . . . .	3922 — 50 —

Библиотека имѣется только при Вѣрненской тюрьмѣ, въ которой къ 1-му Января состояло 287 переплетовъ разныхъ изданій, а въ остальныхъ—небольшое количество книгъ Св. Писанія и духовно-нравственнаго содержанія, охотно разбираемая для чтенія грамотными православными арестантами.

При Вѣрненской тюрьмѣ имѣется церковь, въ которой богослуженія совершаются по всѣмъ Праздникамъ, а въ посты, во время говѣнья, ежедневно. Въ остальныхъ тюрьмахъ арестанты говѣли и общались Св. Таинъ въ мѣстныхъ городскихъ церквахъ. Въ тѣхъ тюрьмахъ, гдѣ православные арестанты сосредоточивались въ большемъ числѣ, священники вели съ ними духовно-нравственныя бесѣды.

Въ теченіи 1903 года всѣхъ пожаровъ въ области было 44, причинившихъ убытковъ на сумму 6592 р., какъ видно изъ прилагаемой вѣдомости за № 21. **П о ж а р ы .**

Главная причина пожаровъ—неосторожное обращеніе съ огнемъ, дурное устройство печей и т. под. Поджоговъ обнаружено не было.

Пожарная команда, какъ и въ предъидущіе годы, содержалась только въ гор. Вѣрномъ, въ остальныхъ городахъ и селеніяхъ, на случай пожаровъ для подвоза воды и инструментовъ, люди и лошади назначались по наряду.

Пожары въ области вообще явленіе рѣдкое и никогда не принимали значительныхъ размѣровъ. Отъ убытковъ, которые могутъ быть причинены пожарами въ уѣздахъ, населеніе вполне гарантировано введеннымъ въ области съ 1897 года въ дѣйствіе положеніемъ о взаимномъ губернскомъ страхованіи сельскихъ строеній, какъ въ этомъ убѣждаютъ данныя, помѣщенныя въ вѣдомости за № 20.

## ГЛАВА IV.

### НАРОДНОЕ ЗДРАВІЕ и ОБЩЕСТВЕННОЕ ПРИЗРѢНІЕ.

#### а) Врачебный отдѣлъ.

Въ прилагаемыхъ вѣдомостяхъ за №№ 27—31 помѣщены подробныя статистическія данныя о заболѣваемости населенія, о числѣ больныхъ, которымъ оказана была медицинская помощь и о формѣ зарегистрированныхъ болѣзней.



Изъ данныхъ этихъ усматривается, что эпидемическихъ заболѣваній, требовавшихъ принятія экстренныхъ мѣръ борьбы, въ отчетномъ году въ области не было. Наблюдались отдѣльные случаи сыпного тифа въ Вѣрненскомъ и Джаркентскомъ уѣздахъ, но болѣзнь прекратилась въ самомъ началѣ ея появленія.

Тѣмъ не менѣе, положеніе врачебной части въ области нельзя считать вполне удовлетворительнымъ.

На основаніи Высочайше утвержденного 29 Мая 1897 года мнѣнія Государственнаго Совѣта, въ каждомъ изъ 19 участковъ, на которые раздѣлена область во врачебномъ отношеніи, должны состоять: одинъ участковый врачъ, фельдшеръ и фельдшерица-акушерка, но со времени введенія въ дѣйствіе этого закона по настоящее время, многія изъ должностей участковыхъ врачей остаются вакантными за отсутствіемъ желающихъ занять ихъ, въ особенности въ участкахъ, отдаленныхъ отъ областного центра. Поэтому и не смотря на послѣдовавшее въ 1902 году, съ Высочайшаго соизволенія, командированіе въ область для временнаго завѣдыванія участками, военныхъ врачей отъ различныхъ частей войскъ, расположенныхъ въ Европейской Россіи, нѣкоторые изъ врачебныхъ участковъ въ области и въ отчетномъ году оставались безъ врача и поручались завѣдыванію фельдшеровъ.

Къ концу отчетнаго года участковыхъ врачей было всего 12, семь должностей оставалось вакантными. Сообразно распредѣленію этихъ врачей по уѣздамъ, болѣе обеспеченнымъ врачебною помощью былъ уѣздъ Вѣрненскій, въ которомъ замѣщены три должности участковыхъ врачей. Участковый врачъ четвертаго участка откомандированъ къ исправленію должности Областного врача.

Въ Пишпекскомъ уѣздѣ было три врача, въ Копальскомъ и Джаркентскомъ по два, а въ Лепсинскомъ и Пржевальскомъ, самыхъ обширныхъ по занимаемымъ ими территоріямъ, только по одному на уѣздъ.

Должности фельдшеровъ замѣщены за исключеніемъ одной; вакантныхъ же должностей фельдшерицъ-акушеровъ было три.

Поданіе медицинской помощи въ уѣздахъ производилось по амбулаторно-разъѣздной системѣ.

Больницъ, кромѣ военныхъ лазаретовъ, въ уѣздахъ области нѣтъ; въ городѣ же Вѣрномъ существуетъ двѣ: городская больница и лечебница для душевно-больныхъ. Обѣ эти больницы вполне обеспечены медицинскимъ персоналомъ и содержатся: первая на городскія, а вторая на земскія средства.

Въ городской больницѣ въ отчетномъ году пользовалось 213 человекъ, пробывшихъ 2749 дней, изъ нихъ умерло 15, выздоровѣло 2738 и осталось къ январю 1904 года 6.

Въ лечебницѣ для душевно-больныхъ пользовалось 28 человекъ, изъ коихъ умерло 2, выбыло, получивъ улучшеніе 8, безъ улучшенія 1 и осталось къ январю 1904 г. 17 ч.

Частныхъ аптекъ въ области существовало въ отчетномъ году двѣ: одна нормальная въ Вѣрномъ и сельская въ гор. Джаркентѣ.

Выручено отъ продажи медикаментовъ:

въ Вѣрненской по рецептамъ врачей (10074)	6842 р. 41 к.
„ по ручной продажѣ . . .	859 р. 79 к.



въ Джаркентской по рецептамъ врачей (935) . 356 р. 70 к.  
 „ по ручной продажѣ . 2335 р. 5 к.

Кромѣ того въ г. Вѣрномъ было три аптекарскихъ магазина.

Дѣятельность медицинскаго персонала области, кромѣ оказанія медицинской помощи населенію состояла еще:

*а) въ завѣдываніи Семирѣченскимъ оспеннымъ депо и въ прививкѣ предохранительной оспы.*

Вслѣдствіе встрѣченныхъ затрудненій въ приобрѣтеніи телятъ, прививки имъ оспы не производилось; нужное количество детрита, въ числѣ 3000 баночекъ, выписано было изъ г. Орла, отъ Ветеринара Живописцева.

Оспопрививаніемъ, какъ и въ предъидущій годъ, занимался исключительно врачебный персоналъ и только въ гор. Вѣрномъ практиковалъ одинъ оспенникъ не врачебнаго сословія.

Всего привито оспы:

Въ г. Вѣрномъ и его уѣздѣ . . . . .	7133 чел.
„ Копальскомъ уѣздѣ . . . . .	1100 „
„ Лепсинскомъ „ . . . . .	1068 „
„ Джаркентскомъ „ . . . . .	5883 „
„ Пржевальскомъ „ . . . . .	4834 „
„ Пишпекскомъ „ . . . . .	4177 „
<hr/>	
В с е г о . . . . .	24195 чел.

Повторныхъ прививокъ сдѣлано 929.

*б) по принятію мѣръ къ охранѣ общественнаго здравія.*

Нарушеніе санитарныхъ правилъ обнаружено было въ 87 случаяхъ, изъ коихъ 81 въ отношеніи чистоты жилищъ, улицъ и пр. и 6 въ отношеніи съѣстныхъ припасовъ.

Наибольшій процентъ (44<sup>0</sup>,<sub>6</sub>) случаевъ нарушенія правилъ санитаріи падаетъ на гор. Пишпекъ. Въ гор. Лепсинскѣ не обнаружено ни одного случая, что слѣдуетъ объяснить однако недостаточностью санитарнаго надзора.

*в) въ принятіи мѣръ противъ распространенія среди населенія сифилиса и венерическихъ болѣзней.*

Въ отчетномъ году врачебно-полицейскому надзору подлежало 15 женщинъ (проституттокъ-одинокъ), изъ нихъ 11 въ г. Вѣрномъ и по 2 въ городахъ Джаркентѣ и Пржевальскѣ и задержано по подозрѣнію въ Вѣрномъ—8 и въ Джаркентѣ 3.

Изъ подвергавшихся періодическому осмотру одинокъ найдено 8 зараженныхъ сифилисомъ въ разныхъ формахъ и 23 перелоемъ. Задержанныя по подозрѣнію всѣ оказались зараженными сифилисомъ.

*г) въ судебно-медицинскихъ освидѣтельствваніяхъ и вскрытіяхъ.*

Въ теченіи 1903 года произведено было: 69 судебно-медицинскихъ вскрытій, 181 освидѣтельствованіе живыхъ людей и 1 химическое освидѣтельствованіе предметовъ, причемъ выдано 252 судебно-медицинскихъ акта.

и д) въ участіи въ присутствіяхъ по воинской повинности, гдѣ освидѣтельствовано 650 новобранцевъ, изъ которыхъ:



признано совершенно неспособными . . . . .	55.
назначена отсрочка . . . . .	25.
назначено къ переосвид. и испытанію . . . . .	17.
принято . . . . .	221.
зачислено въ ратники ополченія . . . . .	332.

На содержаніе медицинской части израсходовано:

казенныхъ суммъ . . . . .	5390 р. 73 к.
земскихъ . . . . .	41247 р. 13 к.
войсковыхъ . . . . .	3750 р.
городскихъ . . . . .	12696 р. 45 к.
частныхъ обществъ . . . . .	2560 р.

И т о г о . . . . . 65644 р. 31 к.

Изъ суммъ Государственного Казначейства отпускается вообще на содержаніе врачебной части въ области пособіемъ земскимъ ея суммамъ 14160 руб. въ годъ.

Остатокъ, который образуется отъ штатнаго содержанія сельской медицины, на основаніи п. 9 закона 29 Мая 1897 года обращается на устройство приѣмныхъ покоевъ въ каждомъ врачебномъ участкѣ и на снабженіе ихъ необходимыми инструментами и медикаментами.

Не малымъ значеніемъ среди мѣстнаго населенія пользуются существующіе въ области минеральные источники: Арасанскіе въ Копальскомъ уѣздѣ, Барлыкскіе—въ Лепсинскомъ, Исыгатинскіе—въ Пишпекскомъ и Аксуйскіе—въ Пржевальскомъ.

Число посѣтителей этихъ семирѣченскихъ курортовъ съ каждымъ годомъ увеличивается, а нѣкоторые изъ нихъ, въ особенности Исыгатинскіе, приобрѣли себѣ извѣстность и за предѣлами области.

Арасанскіе минеральные источники содержатся на земскія средства области, Аксуйскіе на средства гор. Пржевальска съ пособіемъ отъ земскихъ суммъ, а Барлыкскія и Исыгатинскія до сихъ поръ содержались на средства Мѣстнаго Управленія общества Краснаго Креста, но въ будущемъ и на содержаніе этихъ источниковъ предположено ассигновать пособія изъ земскихъ сборовъ.

Число посѣтителей на нихъ въ отчетномъ году зарегистрировано:

на Барлыкскихъ . . . . .	122 чел.
— Арасанскихъ . . . . .	416 —
— Исыгатинскихъ около . . . . .	1500 —
и на Аксуйскихъ . . . . .	60 —

Ваннъ всего отпущено 14462, доходы же и расходы по содержанію ихъ опредѣлились слѣдующими цифровыми данными:

	Общ. доходъ.	Общ. расходъ.
Арасанскіе . . . . .	154 руб. 4 к.	60 руб.
Барлыкскіе . . . . .	801 — 88 —	558 — 10 коп.
Исыгатинскіе . . . . .	1573 — 45 —	1219 — 83 —
Аксуйскіе . . . . .	164 — 79 —	642 — 13 —



### б) Ветеринарный отдѣлъ.

Распространеніе эпизоотій въ отчетномъ году въ области было весьма ограниченное. Самый главный бичъ животноводства—чума, потребовавшая въ теченіи нѣсколькихъ лѣтъ усиленной борьбы съ нею, при значительномъ ветеринарномъ персоналѣ и затратѣ большихъ средствъ, въ 1903 году почти отсутствовала. Единичные случаи заболѣванія этою болѣзью, наблюдавшіеся въ 5 пунктахъ двухъ уѣздовъ—Копальскаго и Джаркентскаго, всего 44 головы, слѣдуетъ считать послѣдними вспышками чумы 1902 года.

Благодаря сему явилась возможность значительно расширить дѣятельность ветеринарнаго персонала, направивъ ее на всестороннее изслѣдованіе условій мѣстнаго животноводства, причинъ его заболѣваемости и источниковъ, откуда заносятся въ область разныя другія, кромѣ чумы, эпизоотіи. На ряду съ этимъ приняты мѣры къ урегулированію надзора за промышленнымъ скотомъ, къ постановкѣ на болѣе рациональныхъ началахъ убойнаго дѣла и положено начало правильной организаціи ветеринарно-полицейскаго надзора въ цѣляхъ общей санитаріи.

Собраннаго въ теченіи года по всѣмъ этимъ вопросамъ матеріала оказалось такъ много, что въ цѣляхъ обработки его и выработки программы для рациональной постановки ветеринарнаго дѣла въ будущемъ, признано возможнымъ созвать въ гор. Вѣрномъ первый съѣздъ ветеринарныхъ врачей.

Работы этого съѣзда относятся къ началу 1904 года и сгруппированы въ напечатанныхъ имъ «Трудахъ».

Кромѣ незначительной эпизоотіи чумы, изъ другихъ болѣзней на скотѣ, имѣющихъ повальный характеръ, въ отчетномъ году наблюдались:

а) *Повальное воспаленіе легкихъ рогатаго скота*, въ Копальскомъ, Лепсинскомъ, Джаркентскомъ и Пржевальскомъ уѣздахъ. Всего въ этихъ уѣздахъ, въ 21 пунктѣ, заболѣло 238 головъ, пало 48 и убито 176.

б) *Ящуръ рогатаго скота* по всѣмъ уѣздамъ области, въ 58 пунктахъ. Заболѣло 7652 головы, изъ которыхъ пало 3.

в) *Сибирская язва* въ пяти уѣздахъ—Вѣрненскомъ, Копальскомъ, Лепсинскомъ, Джаркентскомъ и Пишпекскомъ, всего въ 17 пунктахъ. Заболѣло 50 головъ, изъ нихъ пало 49 и выздоровѣла 1.

г) *Сипъ лошадей*, въ Вѣрненскомъ, Джаркентскомъ, Лепсинскомъ и Копальскомъ въ 11 пунктахъ. Заболѣло 23 головы, изъ коихъ пало 5, убито 14, и осталось больными на 1-е января 1904 года.

д) *Бльшество* въ трехъ пунктахъ въ Вѣрненскомъ и Лепсинскомъ уѣздахъ. Заболѣло 8 головъ, изъ нихъ пало 5 и убито 3.

е) *Эмфизематозный карбункулъ* въ Лепсинскомъ и Пишпекскомъ уѣздахъ. Заболѣло и пало 5 головъ.

ж) *Злокачественная катарральная горячка* въ Джаркентскомъ уѣздѣ, гдѣ заболѣло 10 головъ рогатаго скота, изъ коихъ пало 4.

з) *Тилланитъ* въ 3 пунктахъ Вѣрненскаго уѣзда. Заболѣло и пало 32 головы.



и) *Чесотка*, въ 1 пунктѣ Джаркентскаго уѣзда на лошадяхъ. Заболѣло и выздоровѣло 16 головъ.

і) *Мытъ* лошадей, въ 1 пунктѣ Вѣрненскаго уѣзда. Заболѣло и выздоровѣло 3 головы.

Дѣятельность ветеринарнаго персонала по надзору за промышленнымъ и убойнымъ скотомъ характеризуется прилагаемыми вѣдомостями за №№ 12—16.

Ветеринарный персоналъ въ области къ 1-му января 1904 года состоялъ: изъ 6 уѣздныхъ ветеринарныхъ врачей, 12 пунктовыхъ и 25 командированныхъ Министерствомъ Внутреннихъ Дѣлъ, 67 вольнонаемныхъ ветеринарныхъ фельдшеровъ, 11 пунктовыхъ фельшеровъ и 71 конныхъ ветеринарно-полицейскихъ стражниковъ. Послѣдніе увольнялись и нанимались по мѣрѣ въ нихъ надобности.

Вакантная должность Областнаго Ветеринарнаго Инспектора исправлялась командированнымъ Министерствомъ Внутреннихъ Дѣлъ пунктовымъ ветеринаромъ Внутренней киргизской орды, Астраханской губерніи Колпаковымъ.

Расходы по ветеринарной части въ отчетномъ году равнялись 101628 р. 20 к., уменьшившись противъ предъидущаго года на 22745 р. 25 коп.

Общая сумма процентнаго сбора съ гуртоваго скота въ области въ 1903 году равнялась 31953 р. 11 коп., превысивъ сумму сбора предъидущаго года на 11210 руб. 59 коп.

Увеличеніе суммы сбора произошло отъ распространенія его съ сентября 1903 года на мелкій скотъ (овець, козь, телятъ, свиней).

### в) Общественное призрѣніе.

Призрѣніе сирыхъ, бѣдныхъ и увѣчныхъ принадлежитъ въ области преимущественно частнымъ благотворительнымъ учрежденіямъ; изъ официальныхъ благотворительныхъ учреждений, дѣятельность которыхъ распространяется на всѣ мѣста Имперіи, въ области существуютъ:

а) Попечительство дѣтскихъ Приютовъ, вѣдомства Императрицы Маріи;

б) Семирѣченское мѣстное Управленіе Россійскаго Общества Краснаго Креста

и в) Вѣрненская Лечебница Попечительства Императрицы Маріи Александровны о слѣпыхъ.

Согласно Высочайшему соизволенію, послѣдовавшему въ 4 день октября 1900 г. кромѣ **Областнаго о дѣтскихъ приютахъ Попечительства**, въ области функционируютъ и Уѣздныя Попечительства, но дѣятельность послѣднихъ ограничивается пока сборомъ пожертвованій и выдачею пособій, принятымъ ими на свое попеченіе лицамъ.

Въ вѣдѣніи же Областнаго Попечительства состоитъ приютъ, въ коемъ призрѣваются сироты обоюго пола со всей области.

Къ 1-му января 1903 года въ приютѣ состояло: 30 мальчиковъ и 28 дѣвочекъ. Въ теченіи года прибыло 12 мальчиковъ и 8 дѣвочекъ,



убыло—6 мальчиковъ и 3 дѣвочки и на 1-е января 1904 года осталось 36 мальч. и 33 дѣвочки.

Стоимость содержанія одного призрѣваемаго опредѣлилась 68 р.

Изъ числа выбывшихъ воспитанниковъ одна дѣвушка выдана замужъ, одинъ мальчикъ отданъ въ услуженіе, два отправлены въ Омскую фельдшерскую школу, а двѣ дѣвочки и три мальчика возвращены родителямъ и родственникамъ.

Вѣрненскій пріютъ владѣетъ недвижимостью, по общей оцѣночной стоимости въ 42800 руб., а денежные средства его на 1-е января 1904 года состояли:

наличными деньгами . . . . .	3060 р. 20 к.
% бумагами . . . . .	26400 р.
и пай въ Вѣр. Общ. Потребителей	25 р.

Дѣятельность **Семирученскаго мѣстнаго Управленія Россійскаго Общества Краснаго Креста**, какъ и въ предъидущіе годы, направлена была, главнымъ образомъ, на устройство и содержаніе въ исправности Барлыкскихъ и Исыгатинскихъ минеральныхъ источниковъ, а также на оказаніе содѣйствія къ пользованію этими источниками бѣднымъ больнымъ и нижнимъ воинскимъ чинамъ. Кромѣ того, Управленіе продолжало свою постоянную дѣятельность по сбору пожертвованій въ пользу Общества Краснаго Креста, выдавало пособія больнымъ и увѣчнымъ воинамъ и ихъ семействамъ и т. под.

Денежные средства мѣстнаго Управленія Краснаго Креста были слѣдующія:

поступило	{	общихъ суммъ . . . . .	1832 р. 37 к.
		спеціальныхъ . . . . .	150 р. 20 к.
		И т о г о . . . . .	1982 р. 57 к.
израсходовано	{	общихъ суммъ . . . . .	1711 р. 78 к.
		спеціальныхъ . . . . .	150 р. 20 к.
		И т о г о . . . . .	1860 р. 97 к.

Запасный капиталъ на случай военного времени равнялся къ 1-му января 1904 года: 53250 р. 56 к.

*Глазная лечебница* Попечительства Императрицы Маріи Александровны о слѣпыхъ оказала въ теченіи отчетнаго года медицинскую помощь 1991 человѣку, сдѣлавшимъ 13557 посѣщеній.

Число лицъ, обращающихся за помощью въ Глазную Лечебницу съ каждымъ годомъ увеличивается; нарастаетъ также и число больныхъ иногородныхъ, число которыхъ равнялось въ 1903 году—557.

Число стационарныхъ больныхъ, пользовавшихся за счетъ попечительства было: въ мѣстномъ военномъ лазаретѣ—62, пробывшихъ 578 дней, и въ лечебницѣ—22, проводшихъ 590 дней. Въ число стационарныхъ больныхъ въ лазаретѣ не включены 31 больной казачьяго сословія, въ виду того, что съ 1901 года расходы по леченію ихъ въ лазаретѣ относятся на счетъ войсковыхъ суммъ, чѣмъ достигнута нѣкоторая экономія въ расходахъ Попечительства по содержанію въ лазаретѣ койки, но не смотря на это ассигнуемой на этотъ предметъ



суммы не всегда можетъ быть достаточно вслѣдствіе послѣдовавшаго увеличенія платы за леченіе въ военномъ лазаретѣ больныхъ гражданскаго вѣдомства съ 43 до 48 коп. въ сутки и мѣстному Комитету, завѣдывающему лечебницей предстоитъ изыскивать средства къ увеличенію отпускаемой въ распоряженіе его суммы.

Въ отчетномъ году на полное содержаніе лечебницы израсходовано 1745 р. 99 к. Леченіе стационарныхъ больныхъ обошлось въ 269 р. 48 к. въ лазаретѣ и въ 147 р. 50 коп. въ лечебницѣ.

Наплывъ въ лечебницу больныхъ и прогрессивное увеличеніе числа послѣднихъ изъ уѣздовъ несомнѣнно указываютъ на значительное распространеніе среди мѣстнаго населенія болѣзней глазъ, поэтому въ отчетномъ году Попечительство Императрицы Маріи Александровны о слѣпыхъ командировало въ область летучій глазной отрядъ подъ начальствомъ женщины-врача Левитской, посѣтившей города Пишпекъ, Джаркентъ, Копаль и Вѣрный.

Результаты дѣятельности этого отряда превзошли всякія ожиданія. За время съ 25 августа по 7 декабря отрядомъ принято 2510 больныхъ, сдѣлавшихъ 8646 посѣщеній. Произведено 1459 глазныхъ операцій и оказано 403 оперативныхъ пособія. Стационарныхъ больныхъ принято 450 человѣкъ, которыми проведено 2582 больничныхъ дня.

Въ частности, въ гор. Вѣрномъ отрядомъ принято было 748 амбулаторныхъ больныхъ, сдѣлавшихъ 2226 посѣщеній. Стационарныхъ больныхъ было 127 человѣкъ, проведшихъ 783 больничныхъ дня. Произведено 287 операцій и 79 оперативныхъ пособій.

Цифры эти свидѣтельствуютъ, что не смотря на существованіе въ Вѣрномъ бесплатной глазной лечебницы, она не можетъ удовлетворить потребности въ медицинской помощи заболѣвающихъ глазами болѣзнями въ области, почему является необходимость въ командированіи въ Семирѣчье, время отъ времени, летучихъ глазныхъ отрядовъ, а также въ скорѣйшемъ устройствѣ во врачебныхъ участкахъ пріемныхъ покоевъ съ постоянными кроватями, гдѣ врачи, не будучи даже специалистами по глазнымъ болѣзнямъ, могли бы дѣлать нѣкоторыя, болѣе доступныя операціи.

На содержаніе летучаго отряда, продовольствіе больныхъ, наемъ помѣщенія, служащихъ и другіе хозяйственные расходы изъ земскихъ суммъ области употреблено 1636 руб. 50 коп.

По числу частныхъ благотворительныхъ обществъ первое мѣсто принадлежитъ въ области гор. Вѣрному, въ которомъ существуютъ:

*Благотворительное общество*, выдавшее въ отчетномъ году разнымъ лицамъ пособій на сумму 1120 рублей и отчислившее на содержаніе 2-й амбулаторіи въ гор. Вѣрномъ 100 руб.

Главныя средства общества заключаются въ процентахъ на основной, неприкосновенный его капиталъ, равняющійся 18300 р. 25 к., и въ членскихъ взносахъ. Пожертвованій въ пользу общества поступаетъ мало, а въ отчетномъ году и совершенно не было. Членовъ общества къ январю 1904 года состояло семь человѣкъ.

*Вѣренское Городское Попечительство о бѣдныхъ* по ограниченности его средствъ, состоящихъ изъ небольшого пособія отъ города, членскихъ взносов и добротныхъ пожертвованій, расходуетъ ихъ полностью на выдачу единовременныхъ и мѣсячныхъ пособій бѣднѣйшимъ жителямъ гор. Вѣрнаго. Въ отчетномъ году пособій обществомъ выдано на сумму 383 р. 62 коп.



*Туркестанское епархиальное Казанско-Богородичное братство*, имѣющее свою задачу распространіе и развитіе духовно-нравственнаго просвѣщенія въ народѣ. Въ этихъ цѣляхъ по примѣру прошлыхъ лѣтъ Братство прилагало заботы: 1) къ раздачѣ и продажѣ по уменьшеннымъ цѣнамъ, книгъ Св. Писанія, молитвенниковъ, иконъ, священныхъ изображеній, крестиковъ и другихъ священныхъ предметовъ; 2) къ оказанію помощи бѣднѣйшимъ крещенымъ инородцамъ и проживающимъ въ разныхъ мѣстахъ области крещенымъ китайскимъ эмигрантамъ, которымъ выдано въ пособіе 166 руб. и 3) къ изысканію средствъ для поддержанія дальнѣйшаго существованія Братства.

Значительное религіозно-просвѣтительное утѣшеніе для народа доставило послѣдовавшее въ отчетномъ году разрѣшеніе Его Пресвященства, Епископа Туркестанскаго и Ташкентскаго Паисія совершать ежедневныя молебныя пѣнія съ чтеніемъ акаѳиста Пресвятой Богородицѣ и прочимъ Святымъ съ народнымъ собесѣдованіемъ въ Братскомъ храмѣ, въ 12 часовъ дня.

Средства Братства заключаются въ процентахъ на капиталъ, въ членскихъ взносахъ, въ доходахъ отъ продажи книгъ и въ пожертвованіяхъ. Самымъ-же виднымъ источникомъ дохода служитъ Братскій храмъ, въ которомъ по воскреснымъ и праздничнымъ днямъ совершаются богослуженія.

Къ 1 Января 1904 года Братство имѣло капитала въ наличности 7204 р. 29 к.

*Общество вспоможенія учащимся въ Вѣрненскихъ русскихъ учебныхъ заведеніяхъ* въ теченіи 1903 года выдало въ пособіе учащимся въ вѣрненскихъ учебныхъ заведеніяхъ 1362 р. и отчислило, на основаніи § 10 своего устава, въ запасный капиталъ 170 руб.

Доходы общества (членскіе взносы, проценты на капиталъ, сборы съ концертовъ и спектаклей, пожертвованія) равнялись 1586 р. 61 к.

Къ 1-му Января 1904 года общество имѣло запаснаго капитала 4370 р. и расходнаго 48 р. 98 к.

*Общество взаимнаго вспоможенія приказчиковъ въ гор. Вѣрномъ* состояло въ 1903 г. изъ 50 членовъ.

По примѣру предъидущихъ лѣтъ общество, преслѣдуя свои цѣли, оказывало матеріальную и медицинскую помощь своимъ членамъ и содѣйствовало распространенію среди нихъ полезныхъ знаній.

Въ теченіи года обществомъ выдано: въ безвозвратное пособіе 144 руб. и въ ссуду 425 р.

Для оказанія медицинской помощи своимъ членамъ Общество имѣло собственнаго врача, обязаннаго за получаемое отъ общества вознагражденіе пользоваться больныхъ членовъ его амбулаторно и на дому.

Изъ бібліотеки общества пользовались книгами и журналами 24 члена, которымъ было выдано для чтенія на домъ 1029 томовъ книгъ, 356 журналовъ и 621 номеръ газетъ; кромѣ того, чтенія производились и въ бібліотекѣ.

Капитала къ 1-му Января 1904 года общество имѣло 3699 р. 89 к.

*Вѣрненское Общество исправительно-воспитательныхъ пріютовъ и колоній для несовершеннолѣтнихъ* и въ отчетномъ году по ограниченности своихъ средствъ, за недавнимъ его возникновеніемъ (7 Апрѣ-



ля 1899 года) не могло приступить къ устройству колоній или пріютовъ для несовершеннолѣтнихъ, почему, по необходимости, ограничило свою дѣятельность изысканіемъ источниковъ на увеличеніе своего капитала, что достигнуто исходатайствованіемъ пособія отъ казны, отчисленіемъ въ пользу общества 10 % съ капитала на устройство мѣстъ заключенія.

Капиталъ общества къ 1-му Января 1904 года возросъ до 2783 руб. 81 коп.

*Александровская Богадѣльня* содержится на средства Семирѣченскаго казачьяго войска и имѣетъ своею задачею призрѣніе престарѣлыхъ, немѣющихся семьи и родственниковъ лицъ обоюго пола исключительно казачьяго сословія.

Въ отчетномъ году производилась постройка новаго зданія для Богадѣльни, поэтому находившимся на попеченіи ея старикамъ выдавались пособія деньгами по 7 руб. въ мѣсяць.

Къ 1 Января 1903 года на попеченіи Богадѣльни было: 3 старика и 1 старуха, изъ коихъ въ теченіе года умерли 1 старикъ и 1 старуха и къ январю 1904 года осталась 1 старуха. На содержаніе призрѣваемыхъ израсходовано 274 р. 87 коп.

Постройка новаго зданія для Богадѣльни обошлась въ 6337 руб. 69 коп.

Наличный капиталъ Богадѣльни къ 1904 году равнялся 18371 р. 78 коп.

Изъ уѣздныхъ благотворительныхъ обществъ наибольшую энергію проявляетъ **Пржевальское Общество вспоможенія нуждающимся учащимся**. Оно состоитъ изъ 42 членовъ.

Въ теченіе года обществомъ оказано пособій на 285 р. 85 к.

Капиталъ его къ 1904 году достигъ 453 р 23 к.

Благотворительныя общества въ остальныхъ уѣздныхъ городахъ: Копалѣ, Пишпекѣ и Джаркентѣ продолжали функціонировать и въ отчетномъ году, сообразно наличности своихъ средствъ, но подробныхъ отчетовъ о дѣятельности ихъ не получено.

---

## ГЛАВА V.

### НАРОДНОЕ ОБРАЗОВАНІЕ.

#### а) Учебныя заведенія.

**Среднія.**

Вѣрненская мужская гимназія вступила въ отчетномъ году въ 28 годъ своего существованія и имѣла 21-й выпускъ воспитанниковъ.

Учебный персоналъ состоялъ изъ директора, инспектора, законоучителя, девяти преподавателей наукъ и языковъ, учителей чистописанія и рисованія, гимнастики, пѣнія и музыки. Помощниковъ наставниковъ было два, воспитателей одинъ. Для завѣдыванія санитарною частью гимназія имѣетъ своего штатнаго врача.

Число учащихся къ 1-му января 1904 года было 321, болѣе чѣмъ въ предъидущемъ году на 24.



По сословіямъ воспитанники распредѣлялись такъ:

дѣти чиновниковъ и дворянъ . . . . .	46, 1%
» мѣщанъ . . . . .	19, 9
» казаковъ . . . . .	15, 7
» лицъ духовнаго званія . . . . .	9, 4
» инородцевъ . . . . .	6, 5
» почетныхъ гражданъ , : . . . . .	1, 5
» крестьянъ . . . . .	0, 9

По вѣроисповѣданіямъ первое мѣсто принадлежало:

православнымъ, которые составили . . . . .	87 %
затѣмъ магометанъ . . . . .	6, 9%
и другихъ исповѣданій . . . . .	6, 1%

Окончило курсъ гимназіи 9 человекъ и вышло до окончанія курса 39.

Въ гимназическомъ пансіонѣ воспитывалось 41 ученикъ, изъ коихъ 22 дѣти чиновниковъ и дворянъ; 19 киргизъ и 2—священниковъ.

При пансіонѣ, на основаніи § 3 Высочайше утвержденнаго положенія, состоитъ подготовительное отдѣленіе, въ которомъ было 2 воспитанника, остальные обучались въ гимназіи.

Пансіонъ и въ отчетномъ году помѣщался въ старомъ зданіи. Разрѣшеніе на постройку новаго для него зданія послѣдовало въ текущемъ 1904 году.

При гимназіи имѣется восемь стипендій, учрежденныхъ въ прежніе годы, которыя вмѣстѣ съ суммою 2742 р. 41 к., поступившей на образованіе вновь учреждаемой при гимназіи стипендіи служащими въ ней въ ознаменованіе дня Священнаго Коронованія Ихъ Императорскихъ Величествъ, составляютъ капиталъ въ 26192 р. 98 к., заключающійся въ 4% свидѣтельствахъ Государственной ренты и наличными деньгами 292 р. 98 к.

Семь стипендій были замѣщены, восьмая же, учрежденная для воспитанія и обученія одного изъ наслѣдниковъ двухъ русско-подданныхъ дунганъ, казненныхъ въ 1882 году въ Чинчаходзы китайскими властями, остается до сихъ поръ не занятой, по неимѣнію кандидатовъ.

На содержаніе гимназіи и состоящаго при ней пансіона въ текущемъ году было отпущено:

изъ суммъ Государств. Казначейства	30546 р. 89 к.
» » земскихъ . . . . .	19443 р.

И т о г о . . . . . 50019 р. 89 к.

Платы за право ученія и за полное содержаніе въ пансіонѣ двухъ своекоштныхъ учениковъ поступило 8280 руб.

*Ирпенская женская гимназія* начала 26-й годъ своего существованія и имѣла 21 выпускъ ученицъ.

Учебный персоналъ состоялъ изъ 22 лицъ, въ томъ числѣ четыре учителя мужской гимназіи. Уроки распредѣлялись между преподавателями, учительницами и надзирательницами.

Число ученицъ на 1-е января 1904 г. было то же, что къ 1-му



января 1903 г.—317, которыя также распредѣлялись по сословіямъ, какъ и въ предъидущемъ году, а именно:

дѣтей дворянъ, чиновниковъ . . . . .	66, 5%
» мѣщанъ . . . . .	17, 1
» лицъ духовнаго званія . . . . .	6, 0
» казаковъ . . . . .	4, 8
» солдатскихъ . . . . .	3, 8
» крестьянъ . . . . .	0, 9
» киргизъ . . . . .	0, 9

По вѣроисповѣданію:

христіанъ . . . . .	96, 2%
іудеевъ . . . . .	2, 9%
магометанъ . . . . .	0, 9%

Окончили курсъ и удостоены званія домашнихъ наставницъ 7 ученицъ и домашнихъ учительницъ 13 ученицъ; окончили курсъ 7 нормальныхъ классовъ 17 ученицъ, изъ коихъ награждены золотыми медалями 7 и серебряными 2 ученицы; вышло по разнымъ причинамъ до окончанія курса 32 ученицы.

Содержаніемъ гимназіи служило:

пособіе отъ Мин. Народн. Просв. . . . .	20200 р.
спеціальныя средства т. е. плата за ученіе . . . . .	8594 р.

И т о г о . . . . . 28794 р.

Въ отчетномъ году гимназія продолжала помѣщаться въ наемномъ домѣ. Начатое постройкой собственное зданіе гимназіи окончено къ августу 1904 года.

**Городскія училища.**

Число городскихъ училищъ въ отчетномъ году осталось то же, что въ предъидущемъ, а именно семь, но двухклассныя городскія училища въ городахъ Лепсинскѣ, Копалѣ, Джаркентѣ и Пишпекѣ преобразованы въ 3-хъ классныя и такимъ образомъ къ 1-му января 1904 года въ области было: 1—4-хъ классное городское училище (въ городѣ Пржевальскѣ) и 6—3-хъ классныхъ (въ остальныхъ городахъ и въ ст. Б.-Алматинской).

Къ 1-му Января 1904 года въ училищахъ этихъ обучалось 1175 учениковъ. Главный контингентъ учащихся составили дѣти лицъ городского сословія . . . . . 57, 9%

затѣмъ слѣдуютъ:

дѣти казаковъ . . . . .	19, 3
— дворянъ . . . . .	9, 8
— крестьянъ . . . . .	7, 8
— туземцевъ . . . . .	4, 4
— духовнаго званія . . . . .	0, 8

На содержаніе городскихъ училищъ поступило:

Пособія отъ казны . . . . .	20395 р. 38 к.
Отъ городскихъ обществъ . . . . .	12575 р. 40 к.
— казачьихъ — . . . . .	840 р.



Платы за ученіе . . . . .	4662 р. 57 к.
<b>И Т О Г О . . . . .</b>	<b>38473 р. 35 к.</b>

Число приходскихъ училищъ увеличилось на 8 въ отчетномъ году. Вновь открыты одноклассныя приходскія училища въ городахъ Пржевальскѣ и Пишпекѣ, въ укр. Нарынскомъ и въ выселкахъ Хоргосскомъ, Кугалинскомъ, Джангызъ-агачскомъ, Абакумовскомъ и Каргалинскомъ. Всѣхъ приходскихъ училищъ на 1-е Января 1904 г. было 49, изъ коихъ: двухклассныхъ женскихъ—2, одноклассныхъ мужскихъ 38, одноклассныхъ женскихъ 6 и народныхъ школъ 3.

Приходскія училища.

Во всѣхъ этихъ училищахъ къ 1-му Января 1904 года было 2245 мальчиковъ и 867 дѣвочекъ, а всего 3112 чел., на 350 больше, чѣмъ къ Январю 1903 года.

По сословіямъ учащіеся въ приходскихъ школахъ распредѣлились слѣдующимъ образомъ:

крестьянъ . . . . .	41, 2 %
казаковъ . . . . .	28, 9
городского сословія . . . . .	25, 5
дворянъ . . . . .	3, 8
лицъ духовнаго званія . . . . .	0, 5
инородцевъ . . . . .	0, 1

На содержаніе приходскихъ школъ поступило:

Пособія отъ казны . . . . .	20829 р. 58 к.
отъ городскихъ обществъ . . . . .	11724 р. —
— сельскихъ — . . . . .	4410 р. —
— войска . . . . .	2258 р. —
— казачьихъ обществъ . . . . .	4974 р. —
<b>И Т О Г О . . . . .</b>	<b>44195 р. 58 к.</b>

Всѣхъ русско-туземныхъ школъ въ области двѣнадцать и одна за предѣлами области въ гор. Чугучакѣ. Школа эта открыта по инструкции 4 Іюня 1875 года какъ русско-туземная школа и получаетъ на свое содержаніе 1500 рублей изъ суммъ Государственнаго Казначейства. Обучаются въ ней дѣти русско-подданныхъ магометанъ и православныхъ, проживающихъ въ гор. Чугучакѣ, почему она и причислена къ числу русско-туземныхъ школъ, но дѣтей туземцевъ, въ тѣсномъ значеніи этого слова, среди ея учениковъ нѣтъ. Къ Январю 1904 года въ школѣ этой было: 19 мальчиковъ и 2 дѣвочки, всего 21 ученикъ, изъ коихъ 3 православныхъ и 18 магометанъ.

Русско-туземныя школы.

Изъ остальныхъ русско-туземныхъ школъ одна существуетъ въ сел. Б. Токмакъ для разночинцевъ—дѣтей торговцевъ этого мѣстечка; три въ Пишпекскомъ уѣздѣ—Сукулукская, Тынаевская и Джумгалская для обученія киргизскихъ дѣтей этого уѣзда и 8 для дѣтей китайскихъ выходцевъ—таранчей и дунганъ, а именно: три въ таранчинскихъ волостяхъ Вѣрненскаго уѣзда—Карамская, Малыбаевская и Карасуйская; три въ таранчинскихъ волостяхъ Джаркентскаго уѣзда—Джаркентская, Аксу-Чарынская и Кетьменская и двѣ дунганскихъ—Вѣрненская и Маріинская, въ Пржевальскомъ уѣздѣ.

Болѣе отвѣчающею своему назначенію можетъ считаться только



Токмакская школа для разночинцевъ, въ которой къ январю 1904 г. состояло 56 учениковъ, изъ коихъ 52 магометанина и 4 православныхъ.

Число учащихся въ остальныхъ русско-туземныхъ школахъ было незначительно и равнялось: 168 мальчикамъ и 9 дѣвочкамъ, а всего 177. Но какъ видно изъ прилагаемой вѣдомости за № 34 туземцевъ среди нихъ было только 148, а остальные 29—дѣти православныхъ горожанъ и крестьянъ. Въ болѣе значительномъ числѣ ученики имѣлись только въ школахъ, находящихся вблизи городовъ и русскихъ селеній, какъ въ Вѣрненской, Джаркентской, Маріинской и Карамской (97), въ остальныхъ школахъ, удаленныхъ отъ русскихъ селеній, за исключеніемъ Сукулукской, не насчитывается и по десяти учениковъ. Въ Сукулукской школѣ къ январю 1904 года было 30 учениковъ, но изъ нихъ только 5 туземцевъ, а остальные 25, въ числѣ коихъ 7 дѣвочекъ, дѣти крестьянъ сел. Ново-Троицкаго.

Въ Джумгальской же школѣ, открытой въ центрѣ кочевокъ загорныхъ волостей Пишпекскаго уѣзда, совершенно не было въ отчетномъ году учащихся.

Причины неудовлетворительнаго состоянія русско-туземныхъ школъ въ области заключаются въ недостаточномъ обезпеченіи ихъ матеріальными средствами. Такъ Вѣрненская дунганская, Карасуйская, Карамская, Малыбаевская, Маріинская, Аксу-Чарынская и Кетьменская школы получаютъ на свое содержаніе отъ 300 до 400 руб. въ годъ. Удовлетворительное помѣщеніе имѣютъ лишь школы Пишпекскаго уѣзда и Карамская Вѣрненскаго, но зданіе послѣдней построено изъ сырца и не обѣщаетъ быть прочнымъ. Все это имѣетъ своимъ послѣдствіемъ, что назначеніе въ эти школы учителей, получившихъ надлежащую подготовку, сопряжено съ большими затрудненіями. Малые результаты, достигнутые мѣстными русско-туземными школами, подрываютъ и вѣру въ нихъ среди населенія. Ученики изъ туземцевъ посѣщаютъ школу неаккуратно, являются только тогда, когда ненужны дома; а болѣе усердные, если и посѣщаютъ школу аккуратно, то не болѣе года и имѣется очень ограниченное число туземцевъ, пробывшихъ въ школѣ большій срокъ.

Въ киргизскихъ школахъ, находящихся въ отдаленіи отъ зимовокъ родителей учащихся, для послѣднихъ большое затрудненіе представляютъ ежедневныя поѣздки въ школу, удобныхъ же помѣщеній при этихъ школахъ, въ которыхъ учащіеся могли бы быть помѣщены на квартиру, не имѣется.

Всѣ эти обстоятельства вызвали необходимость реорганизациі русско-туземныхъ школъ на болѣе правильныхъ началахъ и по соглашенію мѣстной администраціи съ Главнымъ Управленіемъ учебными заведеніями въ краѣ, рѣшено:

а) Джумгальскую школу, какъ совершенно бесполезную, закрыть, а отпускаемая на содержаніе ея средства употребить на устройство интерната для киргизскихъ дѣтей при Пишпекскомъ городскомъ училищѣ;

б) устроить интернаты при Сукулукской и Тынаевской школахъ;

в) учредить небольшой интернатъ при Пржевальскомъ городскомъ училищѣ;

и г) проектируемая для Пржевальскаго уѣзда русско-туземная



школы открыть въ русскихъ селеніяхъ и обязательно съ интернатами при нихъ.

Проектируется также школа въ выселкѣ Охотничьемъ съ интернатомъ на 20 воспитанниковъ.

Устройство интернатовъ при школахъ и устройство послѣднихъ въ русскихъ селеніяхъ облегчитъ возможность помѣщенія въ школы дѣтей для кочевниковъ, зимовки которыхъ находятся на далекихъ отъ школы разстояніяхъ, а для учащихся откроется возможность быстрѣе усвоить разговорную русскую рѣчь, что повлечетъ за собою большее общеніе учителя съ учениками и болѣе быстрые успѣхи ихъ въ наукахъ.

Предположенія эти встрѣчены очень сочувственно киргизскими обществами, постановившими уже приговоры о сборѣ суммъ, необходимыхъ на устройство школъ на проектируемыхъ началахъ.

Аксу-Чарынскую и Кетьменскую таранчинскія школы рѣшено закрыть, замѣнивъ ихъ одною школою въ выселкѣ Чунджинскомъ; переустройство же остальныхъ таранчинскихъ школъ отложено до получения отвѣта на возбужденное по Главному Управленію ходатайство объ отпускѣ для таранчинскихъ школъ пособій отъ казны, такъ какъ таранчинскія общества собственными средствами содержать ихъ не могутъ.

Въ отчетномъ году на содержаніе русско-туземныхъ школъ, въ томъ числѣ и Чугучакской поступило:

пособія отъ казны . . . . .	1740 р.
отъ инородческихъ обществъ . . . . .	8136 р.
И т о г о . . . . .	9876 р.

Общее число церковно-приходскихъ школъ и школъ грамоты оставалось безъ измѣненія: двухклассныхъ три, одноклассныхъ 28 и школъ грамоты 13.

Церковныя школы.

Учащихся въ нихъ было 1044 мальчика и 936 дѣвочекъ, всего 1980, на 94 болѣе, чѣмъ въ предъидущемъ году.

На содержаніе церковныхъ школъ израсходовано:

мѣстныхъ средствъ . . . . .	10132 р. 33 к.
средствъ Св. Синода . . . . .	13782 р. 69 к.
И Т О Г О . . . . .	23915 р. 02 к.

на 3886 р. 2 к. болѣе, чѣмъ въ 1902 году, вслѣдствіе увеличенія жалованья учительницамъ.

Изъ отчетовъ существующихъ въ области сельско-хозяйственныхъ школъ и Вѣрненскаго училища садоводства видно, что въ отчетномъ году:

Профессиональныя школы Министерства Земледѣлія и Государственныхъ Имуществъ.

въ Вѣрненскомъ училищѣ садоводства окончилъ полный курсъ наукъ одинъ ученикъ. Къ концу года осталось 16 человекъ, изъ коихъ сыновей мѣщанъ 3, запасныхъ рядовыхъ 3, казаковъ 7, крестьянъ 2 и офицерскихъ 1.

Расходы по содержанію училища равнялись 4000 руб. и по со-



держанію казеннаго сада 1000 руб. Дохода отъ сада, поступившаго въ казну, получено 544 р. 83 коп.

Въ Джаркентской сельско-хозяйственной школѣ въ отчетномъ году обучалось 25 человѣкъ, изъ коихъ 6 окончило полный курсъ, 5 выбыло до окончанія курса и осталось къ Январю 1904 года 14 человѣкъ.

Вновь поступившихъ учениковъ не было.

По сословіямъ, учащіеся раздѣлялись: казаковъ 10, мѣщанъ 5, солдатскихъ дѣтей 5, крестьянъ 3, дворянъ 1 и киргизъ 1. По мѣсту рожденія: Джаркентскаго уѣзда 11, Лепсинскаго 1, Пржевальскаго 1, Вѣрненскаго 4 и другихъ областей и губерній 8.

Содержаніе ученика стоило 82 р. 73 к., а всѣ расходы по школѣ и хозяйству ея составили 334 р. 86 к. на одного ученика. Всего на содержаніе школы израсходовано 7704 р. 44 к.

Школа владѣетъ 300 десятинами земли и имѣетъ свое фермерское хозяйство, состоящее въ полеводствѣ, разведеніи рогатаго скота и лошадей и свиноводствѣ. При школѣ имѣются садъ, огородъ и мастерскія—столярная и кузнечная.

Въ Копальской сельско-хозяйственной школѣ обучалось въ 1903 году 23 человѣка, изъ коихъ киргизъ 14, казаковъ 7, крестьянъ 1 и мѣщанъ 1. Всѣ уроженцы Копальскаго уѣзда.

За продолжительнымъ отсутствіемъ изъ школы учителя общеобразовательныхъ предметовъ и неудовлетворительныхъ вслѣдствіе сего успѣховъ учениковъ выпуска не было.

На содержаніе школы израсходовано 2467 р. 75 к. За израсходованиемъ денежной субсидіи изъ земскихъ средствъ на трехлѣтіе 190<sup>1</sup>/<sub>3</sub> года, расходы по содержанію школы производились изъ наличныхъ средствъ школьнаго хозяйства.

При школѣ преподаются теоретически и практически слѣдующія отрасли хозяйства: полеводство, скотоводство, садоводство, лѣсоводство, огородничество, пчеловодство. Въ мастерскихъ школы ученики знакомятся съ разными ремеслами.

Въ Пишпекской сельско-хозяйственной школѣ въ отчетномъ году обучалось 23 ученика, изъ коихъ 1 окончилъ курсъ.

По сословіямъ оставшіеся къ Январю 1904 года распредѣлились такъ: мѣщанъ 6, крестьянъ 7, киргизъ 6, казаковъ 2 и солдатскихъ дѣтей 1.

По мѣсту рожденія: Пишпекскаго уѣзда 12, Вѣрненскаго 2, Копальскаго уѣзда 1 и другихъ областей 7.

Въ числѣ учащихся были два стипендіата Сыръ-Дарьинской области, одинъ своекоштный, а остальные казеннокоштные.

На содержаніе школы израсходовано 5916 р. 41 коп.

Такъ какъ школа помѣщается въ центрѣ гор. Пишпека, въ городскомъ саду, то къ числу главнѣйшихъ предметовъ, которые въ ней преподаются, отнесены: садоводство и огородничество и практическое обученіе рациональной эксплуатаціи продуктовъ этихъ отраслей хо-



зайства, какъ-то: сушка плодовъ и овощей, приготовленіе консервовъ и проч. Знакомятся также ученики съ раціональными приемами пчеловодства и шелководства.

О дѣятельности Пржевальской сельско-хозяйственной школы отчета не получено.

Правильно организованныхъ туземныхъ школъ въ области не существуетъ. При мечетяхъ насчитывается 34 школы; обученіе дѣтей туземцевъ грамотѣ производится большею частью кочующими муллами, число которыхъ, равно какъ и число учащихся у нихъ непостоянно. По свѣдѣніямъ волостной администраціи кочующихъ муллъ въ области въ 1903 году было 281, а число учащихся у нихъ равнялось 4608.

**Туземныя школы.**

### **б) Виѣшкельное народное образованіе.**

Возникшее въ концѣ 1899 года въ гор. Вѣрномъ Общество ревнителѣ просвѣщенія получило въ отчетномъ году утвержденіе.

**Вѣрненское общество ревнителѣ просвѣщенія.**

Уставъ этого общества утвержденъ 25 Февраля с. г. Военнымъ Министромъ, но такъ какъ полученъ былъ въ Вѣрномъ къ началу каникулъ, то дѣлами общества продолжала завѣдывать временная Комиссія. Выборъ же членовъ Совѣта послѣдовалъ только во 2-ой половинѣ Декабря мѣсяца.

Дѣятельность общества, какъ видно изъ отчета комиссіи, состояла: въ организаціи бесплатныхъ народныхъ чтеній, въ обученіи желающихъ въ воскресной школѣ и въ предоставленіи населенію возможности пріобрѣтенія по доступнымъ цѣнамъ книгъ для чтенія и учебниковъ.

Чтенія велись, какъ и въ предъидущемъ году, въ Пушкинскомъ городскомъ училищѣ, въ Дѣтскомъ Пріютѣ и въ Вѣрненскомъ тюремномъ замкѣ.

Въ Пушкинскомъ училищѣ устроено было: 26 чтеній для взрослыхъ, 6 дѣтскихъ и 3 спеціально для мусульманъ.

Народныя чтенія пользуются большимъ успѣхомъ и привлекаютъ къ себѣ большее и большее число слушателей. Въ отчетномъ году общая цифра послѣднихъ въ Пушкинскомъ училищѣ возросла до 9178, противъ 6116 бывшихъ въ 190<sup>1</sup>/<sub>2</sub> году.

Особенный интересъ представили устроенныя впервые въ гор. Вѣрномъ публичныя чтенія для мусульманъ. Отношеніе послѣднихъ къ читаемому и устроителямъ совершенно иное, чѣмъ русскаго населенія. Слушаютъ туземцы внимательнѣе и ведутъ себя лучше. По окончаніи чтеній большинство благодарило и просило устраивать ихъ почаще. Очень интересовали и удивляли слушателей туманныя картины, въ особенности съ движеніемъ.

Въ Дѣтскомъ Пріютѣ устроено было 14 чтеній, которыя посѣтило 1786 слушателей.

Въ Вѣрненской тюрьмѣ устроено 16 чтеній, на которыхъ присутствовало всего 820 арестантовъ. Три чтенія сопровождались показываніемъ тѣневыхъ картинъ, а на одномъ демонстрировался граммофонъ.

Всего чтеній Комиссіей устроено въ отчетномъ году **65**, кото-



рыя посѣтило 11784 человекъ. Въ предъидущемъ же году слушателей было 8514.

Въ Воскресной школѣ общества учебныхъ дней было 32. Въ теченіи года перебивало въ школѣ 143 человекъ, изъ нихъ: 57 русскихъ, 36 татаръ, 14 дунганъ, 11 сартовъ, 1 таранчинецъ, 23 киргиза и 1 еврей.

Первая партія книгъ для книжнаго склада общества получена была въ Октябрѣ 1902 года и немедленно же организована была ихъ продажа. Доступность цѣнъ, которыя оказались на 20% дешевле, чѣмъ въ другихъ книжныхъ магазинахъ гор. Вѣрнаго, сразу привлекла въ складъ массу покупателей, почему послѣдній, приготавливаясь къ выпискѣ учебниковъ на 190<sup>3</sup>/<sub>4</sub> учебный годъ, обратился ко всѣмъ учебнымъ заведеніямъ, существующимъ въ гор. Вѣрномъ и Вѣрненскомъ уѣздѣ, съ просьбою увѣдомить—какіе учебники должны быть заготовлены для продажи. Просьба эта осталась безъ отвѣта, почему складъ выписалъ книги по своему соображенію и въ теченіи года продалъ: 2551 народное изданіе и 806 учебниковъ.

Приходъ денежныхъ суммъ въ кассу общества до сихъ поръ состоитъ изъ случайныхъ поступленій. Правильное поступленіе членскихъ взносовъ ожидается только со времени утвержденія устава.

По 1-ое Сентября 1903 г. въ кассу общества поступило 3124 р. 18 коп., израсходовано 1470 р. 81 к. и въ остаткѣ, считая оборотный капиталъ книжнаго склада, состоитъ 1653 р. 29 к.

Семирѣченское  
Общество сельскаго  
хозяйства.

Просвѣтительныя задачи преслѣдуетъ также и мѣстное общество сельскаго-хозяйства, которое въ публичномъ годичномъ своемъ собраніи отчетнаго года устроило доступныя сообщенія по пчеловодству, виноградарству и демонстрированіе усовершенствованнаго плуга съ объясненіемъ устройства его.

Весною 1903 года, для ознакомленія населенія съ успѣхами существующихъ спеціальныхъ культуръ, обществомъ устроена выставка садоводства, огородничества, пчеловодства и посѣвныхъ сѣмянъ, а во время ея—конкурсъ находящихся въ продажѣ въ гор. Вѣрномъ плуговъ.

---

## ГЛАВА VI.

### С В Ѣ Д Ы И Я

о положеніи дѣль на границѣ Семирѣченской области съ Западно-Китайскими владѣніями за 1903 годъ.

Граница Семирѣченской области съ Западно-Китайскими владѣніями представляетъ мало естественныхъ преградъ для сношеній, къ тому-же она какъ съ нашей, такъ и съ Китайской стороны заселена разными кочевыми народностями, которыя связаны между собою родствомъ и хозяйственными, торговыми и иными расчетами, а потому случаи нарушенія неприкосновенности границы, безъ установленныхъ видовъ,—явленія обычныя и, по мнѣнію туземнаго населенія, сами по себѣ не составляютъ нарушенія какихъ либо правилъ.

Спокойствіе на границѣ, большею частью, нарушалось обычными по границѣ взаимными грабежами и угонами скота.



Такъ, въ отчетномъ году, грабежей и угоновъ было всего 22 случая и 2 случая похищенія китайско-подданныхъ дѣвицъ нашими киргизами Джаркентскаго уѣзда.

Изъ означенныхъ 22 случаевъ угона скота на русско-китайской границѣ, тринадцать совершено нашими подданными у приграничныхъ жителей Китая, а девять произведено послѣдними у первыхъ, причемъ изъ нихъ только два случая были крупными, а именно, при одномъ угонѣ лошадей, бывшемъ въ сентябрѣ мѣсяцѣ, у киргизъ Айтовской волости Джаркентскаго уѣзда неизвѣстными барантчами калмыками, во время погони за ними, убитъ выстрѣломъ изъ ружья киргизъ этой волости Керимбекъ Нязбековъ, а другой угонъ былъ совершенъ также калмыками въ 160 лошадей у киргизъ Курмановской волости. По обоимъ этимъ случаямъ идетъ переписка съ китайскими властями объ открытіи виновниковъ. Остальные угоны, какъ съ нашей, такъ и съ китайской стороны менѣе крупные—угоны отъ 5 до 10 лошадей. По всѣмъ угонамъ, совершеннымъ нашими подданными, даны должныя движенія. По нѣкоторымъ дѣламъ открыты виновники и обвиняемые привлечены къ отвѣтственности по суду, а по нѣкоторымъ дѣламъ приняты мѣры уѣздной администраціей къ розыску краденаго скота и обнаруженію виновниковъ похищенія.

Въ отчетномъ-же году возникла переписка о появленіи на границѣ Джаркентскаго уѣзда со стороны китайской территоріи вооруженныхъ людей, которые, какъ потомъ выяснилось, выставлены по распоряженію Цзянь-Цзюня для наблюденія за порядкомъ въ виду снятія нами казачьихъ постовъ, изъ опасенія усиленной баранты съ нашей стороны. Китайскія власти, получивъ отъ Консула нашего въ Кульджѣ надлежащее предостереженіе по сему поводу, строго предписали сибинцамъ и киргизамъ (вооруженнымъ своимъ людямъ) воздерживаться отъ возбужденія какихъ-либо беспорядковъ и недоразумѣній, а сибинцевъ кромѣ того рѣшили отодвинуть отъ границы.

На границѣ Джаркентскаго уѣзда съ Китаемъ до 1902 года два сибирскихъ полка несли каждый обязанности по охранѣ границы поочередно по одному году, одинъ полкъ оставался въ Джаркентѣ заниматься обученіемъ, а другой цѣлымъ составомъ относилъ обязанности на протяженіи границы всего Джаркентскаго уѣзда на постахъ и лишь въ августѣ мѣсяцѣ 1902 года сіи казачьи посты упразднены и замѣнены 6-ю пограничными стражниками.

Далѣе въ отчетномъ году лѣтомъ согласно ст. 5 протокола о разграниченіи русскихъ владѣній отъ Кашгаріи и ст. 3 протокола о разграниченіи Семирѣченской области съ Илійскимъ краемъ (отъ 22 мая 1884 г.) депутатами русскаго и китайскаго Правительства произведенъ совмѣстный осмотръ Государственныхъ пограничныхъ знаковъ по линіи отъ Нарынкола по Тяньшаню до перевала Туюнъ-Суекъ (по границѣ съ Кашгаріей) и по линіи отъ Нарынкола до перевала Хабаръ-Асу (по границѣ съ Илійско-Тарбогатайскимъ краемъ), изъ актовъ осмотра пограничныхъ знаковъ видно, что нѣкоторые изъ нихъ подгнили, почему таковые замѣнены новыми съ соответствующими надписями на русскомъ, китайскомъ и маньчжурскомъ языкахъ.

Депутатомъ съ нашей стороны на обѣ эти линіи былъ назначенъ Старшій Чиновникъ Особыхъ Порученій при Военномъ Губернаторѣ Семирѣченской области Статскій Совѣтникъ г. Пантусовъ, а со стороны Китая—Сибинскій Ухерида Фыльхурэнь, Чахарскій Мѣнь-Амбанъ Эньсянь, Голданъ-Хуашабу, чиновникъ вѣдомства Кашгарскаго Даотая Ли-дзинь-фень и чиновникъ вѣдомства Аксуйскаго Даотая Тоуджюй.




Возбужденное въ 1902 году на Кегенскомъ международномъ съѣздѣ со стороны Китайскихъ властей ходатайство о принятіи въ вѣрненскія учебныя заведенія десяти мальчиковъ китайско-подданныхъ для обученія ихъ русской грамотѣ и подготовки на должности переводчиковъ въ пограничныхъ мѣстностяхъ получило въ отчетномъ году надлежащее удовлетвореніе.

Г. Туркестанскій Генераль-Губернаторъ разрѣшилъ принять этихъ мальчиковъ въ подготовительное отдѣленіе Пансіона при мужской гимназій, съ отнесеніемъ всѣхъ расходовъ по содержанію ихъ и обученію на счетъ китайскаго правительства. Условія эти приняты послѣднимъ и въ Сентябрѣ мѣсяцѣ десять китайскихъ мальчиковъ доставлены въ гор. Вѣрный китайскимъ генераломъ Чжи. По недостатку помѣщенія въ пансіонѣ они помѣщены на частной квартирѣ у переводчика манджурскаго и китайскаго языковъ при Семирѣченскомъ Областномъ Правленіи кол. ас. Шебалина, подѣ ближайшимъ надзоромъ за поведеніемъ ихъ назначеннаго китайцами ротнаго командира Илгазиуна, дѣло же подготовки ихъ къ воспріятію русскаго языка и грамоты поручено воспитателю Пансіона, обучающему инородцевъ, Ст. Сов. Юрашкевичу.

Обученіе китайскихъ мальчиковъ началось 9 Октября, но вскорѣ оказалось необходимымъ, сообразно способностямъ, раздѣлить ихъ на два отдѣленія: старшее изъ 6 и младшее изъ 4 человекъ. Старшее отдѣленіе оказало быстрые успѣхи и уже къ Январю 1904 года усвоило механизмъ русскаго чтенія и письма по звуковому методу; заучило, 480 русскихъ словъ, употребляемыхъ въ школьной и обыденной жизни и начало составлять изъ нихъ простыя предложенія.

Успѣхи младшаго отдѣленія оказались значительно слабѣе, что объясняется плохимъ развитіемъ мальчиковъ, возрастомъ ихъ и замѣтною тоскою по родинѣ, но и они подають надежды на значительныя успѣхи въ будущемъ, когда попривыкнутъ къ новой для нихъ обстановкѣ.





# Статистическія вѣдомости

— \* К Ъ \* —

обзору Семирѣченской Области

*за 1903 годъ.*







Уѣзды, города и русскія селенія.	Число родившихся.				Число умершихъ.			Прибыло Убыло
	Число браковъ	Мужского пола.	Женскаго пола.	Обоего пола.	Мужского пола.	Женскаго пола.	Обоего пола.	
Выс. Тополевскій . . . . .	12	67	59	126	37	3	73	53
— Басканскій . . . . .	1	6	4	10	1	2	3	7
Ст. Сергіопольская . . . . .	9	27	18	45	13	14	27	18
— Урджарская . . . . .	15	68	58	126	45	40	85	41
Сел. Герасимовское . . . . .	51	155	129	284	98	100	198	86
— Константиновское . . . . .	19	74	62	136	29	31	60	76
— Колпаковское . . . . .	37	115	109	224	105	108	214	10
— Осиновское . . . . .	2	55	56	111	23	30	53	58
— Степановское . . . . .	17	51	41	92	22	29	51	41
— Романовское . . . . .	1	3	2	5	1	1	2	3
— Ивановское . . . . .	9	43	36	79	15	12	27	52
— Захаровское . . . . .	6	17	22	39	10	8	18	21
Укр. Вахты . . . . .	3	1	2	3	—	1	1	2
<b>Итого . . . . .</b>	<b>270</b>	<b>983</b>	<b>876</b>	<b>1859</b>	<b>543</b>	<b>544</b>	<b>1087</b>	<b>772</b>
изъ коихъ:								
а) прихожанъ . . . . .	248	813	711	1524	468	413	881	643
б) иноприходныхъ другихъ областей и губерній.	22	170	165	335	75	131	206	129
<b>Гор. Пишпекъ.</b>	<b>63</b>	<b>193</b>	<b>194</b>	<b>387</b>	<b>80</b>	<b>73</b>	<b>153</b>	<b>234</b>
<b>Пишпекскій уѣздъ.</b>								
Сел. Лебединское . . . . .	34	71	67	138	34	30	64	74
— Георгіевское . . . . .	6	20	14	34	8	4	12	22
— Дмитріевское . . . . .	3	5	18	23	1	4	5	18
— Бѣловодское . . . . .	28	96	107	203	41	41	82	121
— Ново-Троицкое . . . . .	15	33	28	61	11	12	23	38
— Петровское . . . . .	11	28	28	56	18	8	26	30
— Николаевское . . . . .	1	1	2	3	1	1	2	1
— В.-Токмакъ . . . . .	20	75	87	162	22	25	47	115
— Покровское . . . . .	8	22	15	37	11	2	13	24
— Михайловское . . . . .	5	7	8	15	2	2	4	11
— Ивановское . . . . .	4	19	16	35	4	—	4	31
2 й Чуйскій участокъ . . . . .	—	16	14	30	5	2	7	23
3 й Чуйскій участокъ . . . . .	—	10	9	19	6	3	9	10
<b>Итого . . . . .</b>	<b>202</b>	<b>596</b>	<b>607</b>	<b>1203</b>	<b>244</b>	<b>207</b>	<b>451</b>	<b>752</b>
изъ коихъ:								
а) прихожанъ . . . . .	159	413	443	856	172	137	309	547
б) иноприходн. другихъ областей и губерній	43	183	164	347	72	70	142	205
<b>Гор. Пржевальскъ.</b>	<b>27</b>	<b>98</b>	<b>95</b>	<b>193</b>	<b>43</b>	<b>35</b>	<b>78</b>	<b>115</b>
<b>Пржевальскій уѣздъ.</b>								
Сел. Преображенское . . . . .	45	130	109	239	73	60	133	106
— Покровское . . . . .	22	77	57	134	35	13	48	86
— Теплоключинское . . . . .	27	67	61	128	36	23	59	69
— Джергесъ . . . . .	2	12	9	21	2	9	11	10
— Сазановское . . . . .	30	100	76	176	50	28	78	98
— Уйталъ . . . . .	6	8	11	19	3	5	8	11



Уѣзды, города и русскія селенія.	Число браковъ.	Число родившихся.			Число умершихъ.			Прибыло Убыло.
		Мужского пола.	Женскаго пола.	Обоего пола.	Мужского пола.	Женскаго пола.	Обоего пола.	
Укр. Нарынское . . . . .	2	10	6	16	2	5	7	9
<b>Итого . . . . .</b>	<b>161</b>	<b>502</b>	<b>424</b>	<b>926</b>	<b>244</b>	<b>178</b>	<b>422</b>	<b>504</b>
изъ коихъ:								
а) прихожанъ . . . . .	134	395	319	744	190	130	320	424
б) иноприходн. другихъ областей и губерній	27	107	75	182	54	48	102	80
<b>Гор. Джаркентъ.</b>	<b>7</b>	<b>52</b>	<b>43</b>	<b>95</b>	<b>31</b>	<b>35</b>	<b>66</b>	<b>29</b>
<b>Джаркентскій уѣздъ.</b>								
Ст. Голубевская . . . . .	8	24	32	56	9	19	28	28
Вис. Чунджинскій . . . . .	—	7	5	12	3	3	6	6
— Подгорный . . . . .	2	8	8	16	3	—	3	13
— Охотничій . . . . .	1	5	6	11	3	4	7	4
— Николаевскій . . . . .	2	7	4	11	4	2	6	5
— Хоргоскій . . . . .	6	14	24	38	8	7	15	23
<b>Итого . . . . .</b>	<b>26</b>	<b>117</b>	<b>122</b>	<b>239</b>	<b>61</b>	<b>70</b>	<b>131</b>	<b>108</b>
изъ коихъ:								
а) прихожанъ . . . . .	26	112	117	229	51	61	115	114
б) иноприходн. другихъ областей и губерній	—	5	5	10	7	9	16	—6
<b>Всего по области . . . . .</b>	<b>1206</b>	<b>3960</b>	<b>3629</b>	<b>7589</b>	<b>2030</b>	<b>1805</b>	<b>3835</b>	<b>3754</b>
изъ коихъ:								
прихожанъ . . . . .	1040	3154	2948	6102	1653	1409	3062	3040
иноприходныхъ изъ другихъ губерній и обл. . . . .	166	806	681	1487	377	396	773	714



## Вѣдомость № 2.

О движеніи мусульманскаго населенія Семирѣченской области.

За 1903 годъ.



Города, уѣзды и волости.	Число браковъ.	Число родившихся			Число умершихъ.			Прибыло Убыло
		Мужскаго пола.	Женскаго пола.	Обоего пола.	Мужскаго пола.	Женскаго пола.	Обоего пола.	
<b>Гор. Вѣрныѣ.</b>	102	117	89	206	79	62	141	65
<b>Вѣрненскій уѣздъ.</b>								
Ст. Б.-Алматинская . . . . .	16	24	12	36	18	12	30	6
Сел. Зайцевское . . . . .	18	28	20	48	26	2	28	20
<b>Таранчинскія волости.</b>								
Карасуйская . . . . .	54	80	86	166	75	57	132	34
Малыбаевская . . . . .	59	183	158	341	137	101	238	103
Карамская . . . . .	120	136	95	231	112	102	214	17
<b>Киргизскія волости.</b>								
Больше-Алматинская . . . . .	20	42	30	72	40	20	60	12
Мало-Алматинская . . . . .	45	90	64	154	85	55	140	14
Бакайская . . . . .	18	48	24	72	67	38	105	—33
Кызылбурговская . . . . .	25	70	60	130	53	38	91	39
Сюгатинская . . . . .	72	92	62	154	41	45	86	68
Тургенская . . . . .	12	130	112	242	98	82	180	62
Восточно-Талгарская . . . . .	49	83	48	131	65	56	121	10
Западно-Талгарская . . . . .	40	40	27	67	42	45	87	—20
Джайльмышевская . . . . .	42	65	50	115	45	38	83	32
Каргалинская . . . . .	80	88	77	165	70	57	127	38
Чамалганская . . . . .	18	29	27	56	20	18	38	18
Куртинская . . . . .	32	113	122	235	98	103	201	34
Узунъ-Агачская . . . . .	60	44	50	94	33	28	61	33
Ботпаевская . . . . .	20	57	50	107	42	38	80	27
Тайторинская . . . . .	32	54	48	102	23	30	53	49
Восточно-Кастекская . . . . .	40	93	62	155	41	30	71	84
Западно-Кастекская . . . . .	37	57	50	107	44	18	62	45
Ргайтинская . . . . .	27	61	63	124	22	26	48	76
Курдайская . . . . .	20	156	145	301	130	105	235	66
Нижне Илійская . . . . .	27	55	45	100	25	23	48	52
Ново-Илійская . . . . .	24	39	14	53	18	9	27	26
Сарытокумовская . . . . .	23	201	117	318	92	86	178	140
Моюнкумовская . . . . .	34	150	145	275	49	43	92	203
<b>Итого</b>	<b>1166</b>	<b>2425</b>	<b>1952</b>	<b>4377</b>	<b>1690</b>	<b>1367</b>	<b>3057</b>	<b>1320</b>
<b>Гор. Копаль.</b>	17	29	23	52	19	18	37	15
<b>Копальскій уѣздъ.</b>								
Сел. Гавриловское . . . . .	12	16	12	28	15	5	20	8
<b>Киргизскія волости</b>								
Арасанская . . . . .	32	81	70	151	72	69	141	10
Акъ-Ичкинская . . . . .	17	73	45	118	34	23	57	61
Алтынъ-Эмельская . . . . .	7	119	115	234	90	110	200	34
Андасовская . . . . .	36	93	59	152	47	33	80	72
Балгалинская . . . . .	48	87	73	160	103	51	154	6
Биень-Куяндинская . . . . .	17	126	150	276	114	86	200	76
Верхне-Каратальская . . . . .	58	198	186	384	42	38	80	304
Горно-Джалаировская . . . . .	34	201	210	411	51	72	123	288
Или-Балхашская . . . . .	28	110	128	238	73	59	132	106
Кучуковская . . . . .	15	125	115	240	112	100	212	28
Кульдей-Джумаевская . . . . .	46	102	96	198	98	79	177	21
Нижне-Каратальская . . . . .	42	180	173	353	165	140	305	48
Тазская . . . . .	26	109	147	256	34	54	88	168
Чійская . . . . .	30	78	57	135	43	22	65	70
Чулаковская . . . . .	15	84	67	151	39	42	81	70
Южно-Прибалхашская . . . . .	26	117	56	173	42	46	88	85
Биень-Аксуйская . . . . .	46	74	91	165	51	38	89	76
Басканъ-Сарканская . . . . .	89	147	130	277	118	89	207	70
Нижне-Аксуйская . . . . .	18	53	48	101	36	27	63	38
Сарытавская . . . . .	28	67	47	114	36	32	68	46
<b>Итого</b>	<b>687</b>	<b>2269</b>	<b>2098</b>	<b>4367</b>	<b>1434</b>	<b>1233</b>	<b>2667</b>	<b>1700</b>



Города, уѣзды и волости.	Число браковъ.	Число родившихся			Число умершихъ.			Прибыло Убыло
		Мужского пола.	Женского пола.	Обоего пола.	Мужского пола.	Женского пола.	Обоего пола.	
<b>Гор. Лепсинскъ.</b>	6	16	8	24	9	7	16	8
<b>Лепсинскій уѣздъ.</b>								
<b>Киргизскія волости.</b>								
Алакульская . . . . .	24	242	198	440	84	71	155	285
Акчаулинская . . . . .	30	321	367	688	175	217	392	296
Арганатинская . . . . .	42	235	196	431	111	117	228	203
Аягузская . . . . .	17	174	163	337	70	92	162	175
Балхашъ-Лепсинская . . . . .	43	169	146	315	76	67	143	172
Барлыкская . . . . .	20	146	105	251	75	55	130	121
Каракольская . . . . .	17	158	112	270	89	57	146	124
Кыскачъ-Садыровская . . . . .	36	160	98	258	98	51	149	109
Маканчи-Садыровская . . . . .	69	342	234	576	190	125	315	261
Мурзатай-Карасуйская . . . . .	16	171	135	306	110	88	198	108
Мамбетпай-Кыскачевская . . . . .	14	97	86	183	27	42	69	114
Урджарская . . . . .	36	123	154	277	29	77	106	171
Чербактинская . . . . .	38	62	72	134	33	22	55	79
Чинжилинская . . . . .	59	157	126	283	87	73	160	123
Западно-Чинжилинская . . . . .	34	183	151	334	97	86	183	151
Такумъ-Балхашская . . . . .	17	176	185	361	78	95	173	188
Эмельская . . . . .	37	201	179	380	125	115	240	140
<b>Итого . . . . .</b>	<b>555</b>	<b>3133</b>	<b>2715</b>	<b>5848</b>	<b>1563</b>	<b>1457</b>	<b>3020</b>	<b>2828</b>
<b>Гор. Пишпекъ</b>	83	162	153	315	89	71	160	155
<b>Пишпекскій уѣздъ.</b>								
Торговое мѣстечко Токмакъ . . . . .	50	61	49	110	53	48	101	9
<b>Дунганскія волости.</b>								
Александровская . . . . .	24	48	60	108	28	26	54	54
Каракурузская . . . . .	45	57	53	110	53	44	97	13
<b>Киргизскія волости.</b>								
Аламединская . . . . .	81	73	69	142	50	60	110	32
Булекпаевская . . . . .	43	68	44	112	34	26	60	52
Багишевская . . . . .	45	85	47	132	37	29	66	66
Джиланкузовская . . . . .	55	66	44	110	40	46	86	24
Джанышевская . . . . .	20	22	37	59	9	3	12	47
Джамансартовская . . . . .	29	30	28	58	18	22	40	18
Джумгальская . . . . .	72	81	74	155	67	54	121	34
Дулатовская . . . . .	40	25	20	45	15	20	35	10
Иссыгатинская . . . . .	19	34	16	50	21	6	27	23
Калгутинская . . . . .	38	26	21	47	14	12	26	21
Каракечинская . . . . .	40	27	24	51	25	17	42	9
Карабулакская . . . . .	15	25	16	41	7	8	15	26
Карабалгинская . . . . .	16	47	31	78	24	19	43	35
Кочкарская . . . . .	30	40	35	75	27	22	49	26
Кыбраевская . . . . .	10	16	13	29	17	9	26	3
Кукрековская . . . . .	45	80	75	155	40	30	70	85
Восточно-Ргаитинская . . . . .	16	35	19	54	12	9	21	33
Сукулукская . . . . .	51	43	40	83	40	41	81	2
Сарыбагишевская . . . . .	95	130	60	190	85	55	140	50
Тынаевская . . . . .	33	46	36	82	27	24	51	31
Сейкимовская . . . . .	23	42	24	66	32	11	43	23
Темирбулатовская . . . . .	78	78	70	148	30	32	62	86
Талкановская . . . . .	54	99	107	206	58	48	106	100
Чуйская . . . . .	17	28	24	52	11	12	23	29
Ново-чуйская . . . . .	37	52	61	113	34	28	62	51
Чумичевская . . . . .	19	21	21	42	11	13	24	18
Шамсинская . . . . .	73	70	78	148	53	44	97	51
Ташъ-Тюбе . . . . .	5	12	6	18	7	10	17	1
Сусамырская . . . . .	302	385	366	751	312	295	607	144
<b>Итого . . . . .</b>	<b>1601</b>	<b>2124</b>	<b>1811</b>	<b>3935</b>	<b>1380</b>	<b>1191</b>	<b>2574</b>	<b>1361</b>



Города, уѣзды и волости.	Число браковъ.	Число родившихся			Число умершихъ.			Прибыло Убыло
		Мужскаго пола.	Женскаго пола.	Обоего пола.	Мужскаго пола.	Женскаго пола.	Обоего пола.	
<b>Гор. Пржевальскъ.</b>	75	596	321	917	136	105	241	676
<b>Пржевальскій уѣздъ.</b>								
<b>Киргизскія волости:</b>								
Тюпская . . . . .	20	48	42	90	14	8	22	68
Тонская . . . . .	59	97	73	170	53	48	101	69
Курмектинская . . . . .	14	95	55	150	51	21	72	78
Турайгырская . . . . .	41	150	113	263	39	28	67	196
Джетыгогузовская . . . . .	30	45	36	81	20	14	34	47
Улахольская . . . . .	61	86	67	153	49	33	82	71
Нарынская . . . . .	20	25	20	45	20	19	39	6
Онъ-Арчинская . . . . .	21	32	16	48	35	9	44	4
Борукчинская . . . . .	16	37	25	62	22	13	35	27
Чоринская . . . . .	147	188	115	303	97	105	202	101
Чаштюбинская . . . . .	89	62	57	119	51	44	95	24
Джуванъ-Арыкская . . . . .	40	33	28	61	20	15	35	26
Семисбельская . . . . .	38	82	46	128	27	22	49	79
Заукинская . . . . .	41	193	174	367	120	74	194	173
Кенсуйская . . . . .	43	106	60	166	43	27	70	96
Саяковская . . . . .	39	49	37	86	32	22	54	32
Исенгуловская . . . . .	42	60	53	113	44	37	81	32
Тургенская . . . . .	40	115	102	217	95	21	116	101
Кунгей-Аксуиская . . . . .	19	87	63	150	74	52	126	24
Шаркратминская . . . . .	27	49	45	94	28	21	49	45
Ауль Сартъ Калмыковъ . . . . .	15	30	25	55	16	12	28	27
Маринская (дунганская) . . . . .	13	21	18	39	17	14	31	8
<b>Итого . . . . .</b>	<b>950</b>	<b>2286</b>	<b>1591</b>	<b>3877</b>	<b>1103</b>	<b>764</b>	<b>1867</b>	<b>2010</b>
<b>Гор Джаркентъ и казачьи селенія</b>	38	84	75	159	52	54	106	53
<b>Джаркентскій уѣздъ.</b>								
Казачьи поселенія . . . . .	17	53	65	118	28	26	54	64
<b>Таранчинскія волости:</b>								
Джаркентская . . . . .	91	120	90	210	117	55	172	38
Аксу-Чарынская . . . . .	40	86	50	136	42	35	77	59
Кетменская . . . . .	41	134	102	236	96	75	171	65
<b>Дунганскія волости:</b>								
Джаркентская . . . . .	8	12	20	32	14	21	35	-3
<b>Киргизскія волости:</b>								
Айтовская . . . . .	44	22	16	38	9	6	15	23
Альджановская . . . . .	26	31	29	60	14	12	26	34
Байтюгеевская . . . . .	33	32	28	60	3	20	51	9
Баянкольская . . . . .	10	30	14	44	4	13	17	27
Борохудзирская . . . . .	14	39	40	79	15	13	28	51
Будетынская . . . . .	44	62	40	102	36	24	60	42
Кегенская . . . . .	20	30	26	56	25	10	35	21
Кожмамбетовская . . . . .	20	32	33	65	15	12	27	38
Конурбурковская . . . . .	26	43	21	64	21	12	33	31
Кулуктавская . . . . .	23	35	27	62	27	24	51	11
Курмановская . . . . .	16	50	42	92	12	7	19	73
Меркинская . . . . .	59	46	55	101	35	24	59	42
Текесская . . . . .	40	23	25	48	18	15	33	15
Токъ-Арустановская . . . . .	2	59	50	109	52	24	76	33
Тугурековская . . . . .	17	15	16	31	4	11	15	16
Тузкульская . . . . .	40	40	20	60	35	20	55	5
Турайгырская . . . . .	18	23	19	42	8	2	10	32
Турдымбетовская . . . . .	11	26	23	40	17	11	28	21
Чиликская . . . . .	39	40	29	69	23	17	40	29
<b>Итого . . . . .</b>	<b>737</b>	<b>1167</b>	<b>955</b>	<b>2122</b>	<b>750</b>	<b>543</b>	<b>1293</b>	<b>829</b>
<b>Всего по области . . . . .</b>	<b>5696</b>	<b>13,404</b>	<b>11,122</b>	<b>24,526</b>	<b>7920</b>	<b>6558</b>	<b>14,478</b>	<b>10,048</b>



# Вѣдомость № 3.

О народонаселеніи въ Семирѣченской области, по  
вѣроисповѣданіямъ.

За 1903 годъ.



ГОРОДА И УЪЗДЫ.	Православныхъ.		Раскольниковъ.		Римско-католи- ковъ.		Армяно-Григо- рианъ.	Лютеранъ.		Евреевъ.		Магометанъ.		Язычниковъ.		В С Е Г О.			
	Муж.	Жен.	Муж.	Жен.	Муж.	Жен.		Муж.	Жен.	Муж.	Жен.	Муж.	Жен.	Муж.	Жен.	Муж.	Жен.	Об. пола	
	<b>Гор. Вѣрный.</b>	9844	8272	20	—	167		39	13	—	63	19	107	54	4650	3674	16	—	14880
<b>Вѣрненскій уѣздъ.</b>																			
<i>а) Казачьи селенія:</i>																			
Станица Больше-Алматинская . . . . .	2192	2039	—	—	3	4	—	—	—	—	23	22	458	481	—	—	2676	2546	5222
„ Мало-Алматинская . . . . .	1899	1708	2	—	14	—	—	—	3	—	15	—	49	41	—	—	1982	1749	3731
„ ея выс. Илійскій . . . . .	259	222	—	—	—	—	—	—	—	—	—	—	32	29	—	—	291	251	542
„ Каскеленская . . . . .	1111	980	—	—	—	—	—	—	—	—	—	—	63	26	—	—	1174	1006	2180
„ Софійская . . . . .	2499	2500	—	—	2	—	—	—	—	—	1	2	596	544	—	—	3098	3046	6144
„ Надеждинская . . . . .	1687	1561	—	—	—	—	—	—	—	—	—	—	162	151	—	—	1849	1712	3561
<b>Итого . . . . .</b>	<b>9647</b>	<b>9010</b>	<b>2</b>	<b>—</b>	<b>19</b>	<b>4</b>	<b>—</b>	<b>—</b>	<b>3</b>	<b>—</b>	<b>39</b>	<b>24</b>	<b>1360</b>	<b>1272</b>	<b>—</b>	<b>—</b>	<b>11070</b>	<b>10310</b>	<b>21380</b>
<i>б) Крестьянскія селенія:</i>																			
Казанско-Богородское . . . . .	748	722	—	—	—	—	—	—	—	—	—	—	97	63	—	—	845	785	1630
Карасуйское . . . . .	63	57	—	—	—	—	—	—	—	—	—	—	5	6	—	—	68	63	131
Николаевское . . . . .	63	67	—	—	—	—	—	—	—	—	—	—	10	7	—	—	73	74	147
Михайловское . . . . .	1112	1096	—	—	1	—	—	—	—	—	—	—	21	19	—	—	1134	1115	2249
Маловодное . . . . .	238	220	—	—	—	—	—	—	—	—	—	—	8	11	—	—	246	231	477
Зайцевское . . . . .	866	792	—	—	—	—	—	—	—	—	—	—	1504	1116	—	—	2370	1908	4278
<b>Итого . . . . .</b>	<b>3090</b>	<b>2954</b>	<b>—</b>	<b>—</b>	<b>1</b>	<b>—</b>	<b>—</b>	<b>—</b>	<b>—</b>	<b>—</b>	<b>—</b>	<b>—</b>	<b>1645</b>	<b>1222</b>	<b>—</b>	<b>—</b>	<b>4736</b>	<b>4176</b>	<b>8912</b>
<i>в) Таранчинскія волости:</i>																			
Карасуйская . . . . .	8	11	—	—	—	—	—	—	—	—	—	—	5353	4316	—	—	5361	4327	9688
Малыбаевская . . . . .	3	3	—	—	—	—	—	—	—	—	—	—	5149	3720	—	—	5152	3723	8875
Корамская . . . . .	—	—	—	—	—	—	—	—	—	—	—	—	7204	6901	—	—	7204	6901	14105
<b>Итого . . . . .</b>	<b>11</b>	<b>14</b>	<b>—</b>	<b>—</b>	<b>—</b>	<b>—</b>	<b>—</b>	<b>—</b>	<b>—</b>	<b>—</b>	<b>—</b>	<b>—</b>	<b>17706</b>	<b>14937</b>	<b>—</b>	<b>—</b>	<b>17717</b>	<b>14951</b>	<b>32668</b>
<i>г) Киргизскія волости:</i>																			
Бокайская . . . . .	—	—	—	—	—	—	—	—	—	—	—	—	5092	4111	—	—	5092	4111	4202
Ботпаевская . . . . .	1	—	—	—	—	—	—	—	—	—	—	—	3840	3820	—	—	3841	3820	7661
Больше-Алматинская . . . . .	—	—	—	—	—	—	—	—	—	—	—	—	4493	3845	—	—	4493	3845	8338
Восточно-Кастекская . . . . .	—	—	—	—	—	—	—	—	—	—	—	—	2681	2380	—	—	2681	2380	5061
Восточно-Талгарская . . . . .	—	—	—	—	—	—	—	—	—	—	—	—	4149	3613	—	—	4149	3613	7762
Джаильмышевская . . . . .	1	—	—	—	—	—	—	—	—	—	—	—	4380	3545	—	—	4381	3545	7926
Западно-Кастекская . . . . .	1	—	—	—	—	—	—	—	—	—	—	—	2680	2675	—	—	2681	2675	5356
Западно-Талгарская . . . . .	—	—	—	—	—	—	—	—	—	—	—	—	3533	2932	—	—	3533	2932	6465
Каргалинская . . . . .	1	—	—	—	—	—	—	—	—	—	—	—	3296	2885	—	—	3297	2885	6182
Курдайская . . . . .	—	—	—	—	—	—	—	—	—	—	—	—	4611	3826	—	—	4611	3826	8437
Куртинская . . . . .	1	—	—	—	—	—	—	—	—	—	—	—	2414	2018	—	—	2415	2018	4433
Кызылбурговская . . . . .	—	—	—	—	—	—	—	—	—	—	—	—	3904	3110	—	—	3904	3110	7014
Моюнкумовская . . . . .	—	—	—	—	—	—	—	—	—	—	—	—	2618	2224	—	—	2618	2224	4842
Мало-Алматинская . . . . .	3	3	—	—	—	—	—	—	—	—	—	—	4506	3821	—	—	4509	3824	8333
Нижне-Илійская . . . . .	1	—	—	—	—	—	—	—	—	—	—	—	4509	3600	—	—	4510	3600	8110
Ново-Илійская . . . . .	1	—	—	—	—	—	—	—	—	—	—	—	1909	1580	—	—	1910	1580	3490
Ргайтинская . . . . .	—	—	—	—	—	—	—	—	—	—	—	—	3803	3141	—	—	3803	3141	6944
Сарытокумовская . . . . .	1	—	—	—	—	—	—	—	—	—	—	—	2203	1489	—	—	2204	1489	3693
Сюгатинская . . . . .	—	—	—	—	—	—	—	—	—	—	—	—	4507	5296	—	—	4507	5296	9803
Тайторинская . . . . .	—	—	—	—	—	—	—	—	—	—	—	—	1808	1445	—	—	1808	1445	3253
Тургенская . . . . .	29	27	—	—	—	—	—	—	—	—	2	8	4814	3930	—	—	4845	3965	8810
Узунъ-Агачская . . . . .	—	—	—	—	—	—	—	—	—	—	—	—	3816	3482	—	—	3816	3482	7298
Чамалганская . . . . .	1	4	—	—	—	—	—	—	—	—	—	—	4188	3673	—	—	4189	3677	7866
<b>Итого . . . . .</b>	<b>41</b>	<b>34</b>	<b>—</b>	<b>—</b>	<b>—</b>	<b>—</b>	<b>—</b>	<b>—</b>	<b>—</b>	<b>—</b>	<b>2</b>	<b>8</b>	<b>83754</b>	<b>72441</b>	<b>—</b>	<b>—</b>	<b>83797</b>	<b>72483</b>	<b>156280</b>
<b>Всего по уѣзду . . . . .</b>	<b>12789</b>	<b>12012</b>	<b>2</b>	<b>—</b>	<b>20</b>	<b>4</b>	<b>—</b>	<b>—</b>	<b>3</b>	<b>—</b>	<b>41</b>	<b>32</b>	<b>104465</b>	<b>89872</b>	<b>—</b>	<b>—</b>	<b>117320</b>	<b>101920</b>	<b>219240</b>
<b>Гор. Копаль.</b>	783	353	14	—	7	7	10	—	1	—	10	8	1249	1109	2	—	2076	1477	3553
<b>Копальскій уѣздъ.</b>																			
<i>а) Казачьи поселенія:</i>																			
Станица Копальская . . . . .	1392	1185	5	—	33	—	10	—	9	—	—	—	4	3	—	—	1453	1188	2641
ея выс. Арасанскій . . . . .	261	256	—	—	—	—	—	—	—	—	—	—	14	15	—	—	275	271	546



ГОРОДА И УЪЗДЫ.	Православныхъ.		Раскольниковъ.		Римско-католиковъ.	
	Муж.	Жен.	Муж.	Жен.	Муж.	Жен.
Станица Сарканская	1149	1010	—	—	1	—
ея выс. Аксуйскій	52	56	—	—	—	—
„ Абакумовскій	70	62	—	—	—	—
Станица Коксуйская	410	365	—	—	—	—
ея выс. Попутный	335	301	—	—	—	—
„ Кугалинскій	76	69	—	—	—	—
„ Карабулакскій	564	556	—	—	—	—
„ Каратальскій	154	150	—	—	—	—
„ Джангызъ-Агачскій	90	74	—	—	—	—
Итого	4553	4084	5	—	34	—
<i>б) Крестьянскія поселенія:</i>						
Гавриловское	1625	1685	—	—	—	—
Луговое	468	485	—	—	—	—
Итого	2093	2170	—	—	—	—
<i>в) Киргизскія волости:</i>						
Арасанская	—	—	—	—	—	—
Андасовская	—	—	—	—	—	—
Алтынъ-Эмельская	—	—	—	—	—	—
Акъ-Ичкинская	—	—	—	—	—	—
Биень-Куяндинская	4	3	—	—	—	—
Балгалинская	—	—	—	—	—	—
Басканъ-Сарканская	—	—	—	—	—	—
Биень-Аксуйская	—	—	—	—	—	—
Верхне-Каратальская	—	—	—	—	—	—
Горно-Джалаировская	1	3	—	—	—	—
Или-Балхашская	—	—	—	—	—	—
Кучуковская	—	—	—	—	—	—
Кульдей-Джумаевская	—	—	—	—	—	—
Нижне-Каратальская	—	—	—	—	—	—
Нижне-Аксуйская	—	—	—	—	—	—
Сарытавская	—	—	—	—	—	—
Тазская	—	—	—	—	—	—
Чулаковская	—	—	—	—	—	—
Чійская	—	—	—	—	—	—
Южно-Прибалхашская	—	—	—	—	—	—
Итого	5	6	—	—	—	—
Всего по уѣзду	7434	6613	19	—	41	7
Гор. Лепсинскъ.	3284	3349	2	5	2	4
<i>Лепсинскій уѣздъ.</i>						
<i>а) Казачьи поселенія:</i>						
Станица Лепсинская	2308	1960	—	—	—	—
ея выс. Каргалинскій	938	728	—	—	—	—
„ Тополевскій	—	—	—	—	—	—
„ Басканскій (принад. къ ст. Сарканской)	70	65	—	—	—	—
Станица Сергіопольская	510	350	—	—	—	—
„ Урджарская	808	767	—	—	8	1
Итого	4634	3870	—	—	8	1
<i>б) Крестьянскія селенія:</i>						
Герасимовское	1494	1499	—	—	—	—
Константиновское	1194	1122	—	—	—	—
Осиновское	742	743	—	—	—	—
Колпаковское	1540	1503	—	—	—	—
Степановское	769	730	—	—	—	—
Романовское	36	42	—	—	—	—
Захаровское	504	287	—	—	—	—
Ивановское	552	495	—	—	—	—
Укрѣпленіе Бахты	149	10	—	—	13	—
Итого	6980	6431	—	—	13	—

Армяно-Григоріанъ.		Лютеранъ.		Евреевъ.		Магометанъ.		Язычниковъ.		В С Е Г О.		
Муж.	Жен.	Муж.	Жен.	Муж.	Жен.	Муж.	Жен.	Муж.	Жен.	Муж.	Жен.	Об. пола.
—	—	—	—	30	53	374	324	—	—	1554	1367	3921
—	—	—	—	3	2	45	31	—	—	100	89	189
—	—	—	—	—	—	18	15	—	—	88	77	165
—	—	—	—	—	—	1	—	—	—	411	365	776
—	—	—	—	—	—	2	6	—	—	337	307	644
—	—	—	—	—	—	70	54	—	—	146	123	269
—	—	—	—	—	—	24	19	—	—	588	575	1163
—	—	—	—	—	—	—	—	—	—	154	150	304
—	—	—	—	—	—	—	—	—	—	90	74	164
10	—	9	—	33	35	552	467	—	—	5196	4586	9782
—	—	—	—	6	7	585	310	—	—	2216	2002	4218
—	—	—	—	—	—	1	—	—	—	469	485	954
—	—	—	—	6	7	586	310	—	—	2685	2487	5172
—	—	—	—	—	—	3357	2682	—	—	3357	2682	6039
—	—	—	—	—	—	3110	2632	—	—	3110	2632	5742
—	—	—	—	—	—	4130	4111	—	—	4130	4111	8241
—	—	—	—	—	—	2312	1697	—	—	2312	1697	4009
—	—	—	—	—	—	3370	2570	—	—	3374	2573	5947
—	—	—	—	—	—	3856	2940	—	—	3856	2940	6806
—	—	—	—	—	—	4799	3306	—	—	4799	3306	8105
—	—	—	—	—	—	3660	2833	—	—	3660	2833	6493
—	—	—	—	—	—	7754	6777	—	—	7754	6777	14531
—	—	—	—	—	—	7618	6636	—	—	7619	6639	14254
—	—	—	—	—	—	4079	3509	—	—	4079	3509	7588
—	—	—	—	—	—	3290	3122	—	—	3290	3122	6412
—	—	—	—	—	—	3969	3206	—	—	3969	3206	7175
—	—	—	—	—	—	4130	3015	—	—	4130	3015	7145
—	—	—	—	—	—	3232	2266	—	—	3232	2266	5498
—	—	—	—	—	—	3771	2435	—	—	3771	2435	6206
—	—	—	—	—	—	3716	3348	—	—	3716	3348	7064
—	—	—	—	—	—	3214	2687	—	—	3214	2687	5901
—	—	—	—	—	—	3820	2990	—	—	3820	2990	6810
—	—	—	—	—	—	3056	2270	—	—	3056	2270	5326
—	—	—	—	—	—	80243	65032	—	—	80248	65038	145286
20	—	10	—	49	50	82630	66918	2	—	90205	73588	163793
—	—	—	—	—	—	858	867	—	—	4146	4225	8371
—	—	—	—	—	—	213	208	—	—	2521	2168	4689
—	—	—	—	—	—	6	5	—	—	944	733	1677
—	—	—	—	—	—	46	24	—	—	116	89	205
—	—	—	—	—	—	182	188	—	—	693	538	1231
—	—	—	—	—	—	96	60	—	—	912	828	1740
—	—	—	—	—	—	543	485	—	—	5186	4356	9542
—	—	—	—	—	—	7	7	—	—	1501	1506	3007
—	—	—	—	—	—	2	1	—	—	1196	1123	2319
—	—	—	—	—	—	—	—	—	—	742	743	1485
—	—	—	—	—	—	—	—	—	—	1540	1503	3043
—	—	—	—	—	—	16	10	—	—	785	740	1525
—	—	—	—	—	—	62	69	—	—	98	111	209
—	—	—	—	—	—	430	243	—	—	934	530	1464
—	—	—	—	—	—	16	11	—	—	568	506	1074
—	—	—	—	—	—	2	—	—	—	164	10	174
—	—	—	—	—	—	535	341	—	—	7528	6772	14300



ГОРОДА И УЪЗДЫ.	Православныхъ.		Раскольниковъ.		Римско-католи- ковъ.		Армяно-Григо- рианъ.	Лютеранъ.		Евреевъ.		Магометанъ.		Язычниковъ.		В С Е Г О.			
	Муж.	Жен.	Муж.	Жен.	Муж.	Жен.		Муж.	Жен.	Муж.	Жен.	Муж.	Жен.	Муж.	Жен.	Муж.	Жен.	Об. пола	
<i>в) Киргизскія волости:</i>																			
Алакульская . . . . .	—	—	—	—	—	—	—	—	—	—	—	4895	3441	—	—	4895	3441	8336	
Акчаулинская . . . . .	—	—	—	—	—	—	—	—	—	—	—	4406	3552	—	—	4406	3552	7958	
Арганатинская . . . . .	—	—	—	—	—	—	—	—	—	—	—	5284	4732	—	—	5284	4732	10016	
Аягузская . . . . .	—	—	—	—	—	—	—	—	—	—	—	5249	3646	—	—	5249	3646	8895	
Балхашъ-Лепсинская . . . . .	—	—	—	—	—	—	—	—	—	—	—	4715	3990	—	—	4715	3990	8705	
Барлыкская . . . . .	—	—	—	—	—	—	—	—	—	—	—	3635	2208	—	—	3635	2208	5843	
Западно-Чинжилинская . . . . .	—	—	—	—	—	—	—	—	—	—	—	4443	3314	—	—	4443	3314	7757	
Каракольская . . . . .	—	—	—	—	—	—	—	—	—	—	—	3581	2780	—	—	3581	2780	6361	
Кыскачь-Садыровская . . . . .	—	—	—	—	—	—	—	—	—	—	—	3142	2387	—	—	3142	2387	5529	
Маканчи-Садыровская . . . . .	—	—	—	—	—	—	—	—	—	—	—	7665	5585	—	—	7665	5585	13250	
Мамбетпай-Кыскачевская . . . . .	—	—	—	—	—	—	—	—	—	—	—	3552	2439	—	—	3552	2439	5991	
Мурзатай-Карасуйская . . . . .	—	—	—	—	—	—	—	—	—	—	—	2957	2415	—	—	2957	2415	5372	
Таукумъ Балхашская . . . . .	—	—	—	—	—	—	—	—	—	—	—	5166	4885	—	—	5166	4885	10051	
Урджарская . . . . .	—	—	—	—	—	—	—	—	—	—	—	4760	3924	—	—	4760	3924	8684	
Чербактинская . . . . .	—	—	—	—	—	—	—	—	—	—	—	3053	2543	—	—	3053	2543	5596	
Чинжилинская . . . . .	—	—	—	—	—	—	—	—	—	—	—	3425	2760	—	—	3425	2760	6185	
Эмельская . . . . .	—	—	—	—	—	—	—	—	—	—	—	3823	3301	—	—	3823	3301	7124	
Итого . . . . .	—	—	—	—	—	—	—	—	—	—	—	73751	57902	—	—	73751	57902	131653	
Всего по уѣзду . . . . .	14898	13650	2	5	23	5	—	—	—	1	—	75687	59595	—	—	90611	73255	163866	
<b>Гор. Джаркентъ.</b>	1843	362	15	—	126	15	7	—	21	—	70	15	1257	1172	2	—	3341	1564	4905
<i>Джаркентскій уѣздъ.</i>																			
<i>а) Казачьи поселенія:</i>																			
Станица Голубевская . . . . .	388	380	—	—	—	—	—	—	—	—	—	67	63	—	—	455	443	898	
ея выс. Хоргоскій . . . . .	431	394	—	—	—	—	—	—	—	—	—	61	44	—	—	492	438	930	
„ Николаевскій . . . . .	206	89	—	—	—	—	—	—	—	—	—	—	—	—	206	89	295		
„ Подгорный . . . . .	202	206	—	—	—	—	—	—	—	—	—	13	16	—	—	215	222	437	
„ Чунджинскій . . . . .	158	130	—	—	—	—	—	—	—	—	—	7	4	—	—	165	134	299	
„ Охотничій . . . . .	152	124	—	—	—	—	—	—	—	—	—	45	41	—	—	197	165	362	
Итого . . . . .	1537	1323	—	—	—	—	—	—	—	—	—	193	168	—	—	1730	1491	3221	
<i>б) Таращинскія волости:</i>																			
Джаркентская . . . . .	—	—	—	—	—	—	—	—	—	—	—	7875	5435	—	—	7875	5435	13310	
Кетьменская . . . . .	83	39	—	—	—	—	—	—	—	—	—	3543	2826	—	—	3626	2865	6491	
Аксу-Чарынская . . . . .	3	1	—	—	—	—	—	—	—	—	—	3355	2910	—	—	3358	2911	6269	
Итого . . . . .	86	40	—	—	—	—	—	—	—	—	—	14773	11171	—	—	14859	11211	26070	
<i>в) Дунганскія волости:</i>																			
Джаркентская . . . . .	—	—	—	—	—	—	—	—	—	—	—	446	950	—	—	446	950	1396	
<i>г) Киргизскія волости:</i>																			
Айтовская . . . . .	2	3	—	—	—	—	—	—	—	—	—	2656	2270	—	—	2658	2273	4931	
Альджановская . . . . .	5	3	—	—	—	—	—	—	—	—	—	2932	2574	—	—	2937	2577	5514	
Байтюгеевская . . . . .	—	—	—	—	—	—	—	—	—	—	—	3705	3239	—	—	3705	3239	6944	
Баянкольская . . . . .	2	3	—	—	—	—	—	—	—	—	—	1821	1654	—	—	1823	1657	3480	
Борохудзирская . . . . .	—	—	—	—	—	—	—	—	—	—	—	2541	2341	—	—	2541	2341	4882	
Будетьнская . . . . .	5	7	—	—	—	—	—	—	—	—	—	3610	3468	—	—	3615	3475	7090	
Кегенская . . . . .	—	—	—	—	—	—	—	—	—	—	—	2108	1823	—	—	2108	1823	3931	
Кожмамбетовская . . . . .	—	—	—	—	—	—	—	—	—	—	—	2845	2654	—	—	2845	2654	5499	
Конурбурговская . . . . .	—	—	—	—	—	—	—	—	—	—	—	3828	3483	—	—	3828	3483	7311	
Кулуктавская . . . . .	—	—	—	—	—	—	—	—	—	—	—	2472	2152	—	—	2472	2152	4624	
Курмановская . . . . .	—	—	—	—	—	—	—	—	—	—	—	1551	1519	—	—	1551	1519	3070	
Меркинская . . . . .	1	—	—	—	—	—	—	—	—	—	—	3042	2523	—	—	3043	2523	5566	
Текеская . . . . .	—	—	—	—	—	—	—	—	—	—	—	2312	2098	—	—	2312	2098	4410	
Токъ-Арустановская . . . . .	—	—	—	—	—	—	—	—	—	—	—	3667	3193	—	—	3667	3193	6860	
Тугурековская . . . . .	—	—	—	—	—	—	—	—	—	—	—	1362	1114	—	—	1362	1114	2476	
Тузкульская . . . . .	—	—	—	—	—	—	—	—	—	—	—	1925	1551	—	—	1925	1551	3476	
Турдымбетовская . . . . .	—	—	—	—	—	—	—	—	—	—	—	1907	1635	—	—	1907	1635	3542	



ГОРОДА И УЎЗДЫ.	Православныхъ.		Раскольниковъ.		Римско-католи- ковъ.		Армяно-Григо- рианъ.		Лютеранъ.		Евреевъ.		Магометанъ.		Язычниковъ.		В С Е Г О.		
	Муж.	Жен.	Муж.	Жен.	Муж.	Жен.	Муж.	Жен.	Муж.	Жен.	Муж.	Жен.	Муж.	Жен.	Муж.	Жен.	Муж.	Жен.	Об. пола
Турь-Айгырская . . . . .	1	—	—	—	—	—	—	—	—	—	—	—	1269	964	—	—	1270	964	2234
Чиликская . . . . .	3	2	—	—	—	—	—	—	—	—	—	—	3407	1893	—	—	3410	1895	5305
Итого . . . . .	19	18	—	—	—	—	—	—	—	—	—	—	48860	42148	—	—	48879	42166	91045
По уѣзду . . . . .	3485	1743	15	—	126	15	7	—	21	—	70	15	65529	55609	2	—	69255	57382	126637
Гор. Пржевальскъ.	2054	1572	74	58	9	2	12	—	20	—	9	6	3460	2489	8	—	5646	4127	9773
Пржевальскій уѣздъ.																			
а) Крестыанскія селенія:																			
Преображенское . . . . .	1641	1577	—	—	—	—	—	—	—	—	—	—	34	21	—	—	1675	1598	3273
Покровское . . . . .	1120	1074	—	—	—	—	—	—	—	—	—	—	77	67	—	—	1197	1141	2338
Теплоключинское . . . . .	919	799	—	—	—	—	—	—	—	—	—	—	19	10	—	—	938	809	1747
Джержесъ . . . . .	213	193	—	—	—	—	—	—	—	—	—	—	1	—	—	—	214	193	407
Сазановское . . . . .	1393	1397	—	—	—	—	—	—	—	—	—	—	214	174	—	—	1607	1571	3178
Уйталъ . . . . .	157	159	—	—	—	—	—	—	—	—	—	—	46	38	—	—	203	197	400
Итого . . . . .	5443	5199	—	—	—	—	—	—	—	—	—	—	391	310	—	—	5834	5509	11343
б) Торговля слободки:																			
Атбашинская . . . . .	18	16	—	—	—	—	—	—	—	—	—	—	293	194	—	—	311	210	521
Нарынская и Укрѣпленіе Нарынъ . . . . .	349	42	—	—	—	—	—	—	—	—	—	—	266	218	—	—	615	260	875
Св. Троицкій Иссыкъ-Кульскій монастырь . . . . .	33	—	—	—	—	—	—	—	—	—	—	—	—	—	—	—	33	—	33
Итого . . . . .	400	58	—	—	—	—	—	—	—	—	—	—	559	412	—	—	959	470	1429
в) Дунганскія волости:																			
Маринская . . . . .	—	—	—	—	—	—	—	—	—	—	—	—	1197	1034	—	—	1197	1034	2231
г) Киргизскія волости:																			
Борукчинская . . . . .	1	—	—	—	—	—	—	—	—	—	—	—	3341	2831	—	—	3342	2831	6173
Джетыгузовская . . . . .	—	—	—	—	—	—	—	—	—	—	—	—	5850	4504	—	—	5850	4504	10354
Джуванъ-Арыкская . . . . .	2	—	—	—	—	—	—	—	—	—	—	—	2118	1628	—	—	2120	1628	3748
Заукинская . . . . .	—	—	—	—	—	—	—	—	—	—	—	—	5931	4911	—	—	5931	4911	10842
Исенгуловская . . . . .	—	—	—	—	—	—	—	—	—	—	—	—	3919	3110	—	—	3919	3110	7029
Кенсуйская . . . . .	12	15	—	—	—	—	—	—	—	—	—	—	3883	3045	—	—	3895	3060	6955
Кунгей-Аксуйская . . . . .	15	16	—	—	—	—	—	—	—	—	—	—	3216	3095	—	—	3231	3111	6342
Курмектинская . . . . .	13	22	—	—	—	—	—	—	—	—	—	—	3484	2930	—	—	3497	2952	6449
Нарынская . . . . .	—	—	—	—	—	—	—	—	—	—	—	—	5873	4190	—	—	5873	4190	10163
Онъ-Арчинская . . . . .	—	—	—	—	—	—	—	—	—	—	—	—	3295	2970	—	—	3295	2970	6265
Саяковская . . . . .	1	—	—	—	—	—	—	—	—	—	—	—	4228	3480	—	—	4229	3480	7709
Семизбельская . . . . .	1	—	—	—	—	—	—	—	—	—	—	—	2211	1965	—	—	2212	1965	4177
Старшинство Сартъ-Калмыковъ . . . . .	—	—	—	—	—	—	—	—	—	—	—	—	1318	1132	—	—	1318	1132	2450
Тонская . . . . .	1	—	—	—	—	—	—	—	—	—	—	—	4937	2944	—	—	4938	2944	7882
Турайгырская . . . . .	28	23	—	—	—	—	—	—	—	—	—	—	3351	2620	—	—	3379	2643	6022
Тургенская . . . . .	208	178	—	—	—	—	—	—	—	—	—	—	5742	4427	—	—	5950	4605	10555
Тюпская . . . . .	323	318	—	—	—	—	—	—	—	—	—	—	3781	2536	—	—	4104	2854	6958
Улахольская . . . . .	1	—	—	—	—	—	—	—	—	—	—	—	4658	3840	—	—	4659	3840	8499
Чаштыбинская . . . . .	—	—	—	—	—	—	—	—	—	—	—	—	5219	3912	—	—	5219	3912	9131
Чоринская . . . . .	1	—	—	—	—	—	—	—	—	—	—	—	4694	3947	—	—	4695	3947	8647
Шаркратминская . . . . .	—	—	—	—	—	—	—	—	—	—	—	—	3551	3490	—	—	3551	3490	7041
Итого . . . . .	607	572	—	—	—	—	—	—	—	—	—	—	84600	67507	—	—	85207	68079	153286
По уѣзду . . . . .	8504	7401	74	58	9	2	12	—	20	—	9	6	90207	71752	8	—	98843	79219	178062
Гор. Пишпекъ.	3186	2485	—	1	3	4	—	—	—	—	—	—	2224	1824	4	2	5417	4316	9733
Пишпекскій уѣздъ.																			
а) Базачи поселенія:																			
2-й и 3-й Чуйскіе участки . . . . .																			

С в ѣ д ѣ н і й н е д о с т а в л е н о



ГОРОДА И УЪЗДЫ.	Православныхъ.		Раскольниковъ.		Римско-католи- ковъ.		Армяно-Григо- рианъ.	Лютеранъ.		Евреевъ.		Магометанъ.		Язычниковъ.		В С Е Г О.			
	Муж.	Жен.	Муж.	Жен.	Муж.	Жен.		Муж.	Жен.	Муж.	Жен.	Муж.	Жен.	Муж.	Жен.	Муж.	Жен.	Об. пола	
<i>б) Крестьянскія селенія:</i>																			
Лебединское . . . . .	823	827	—	—	—	—	—	—	—	—	—	1	2	—	—	824	829	1653	
Георгиевское . . . . .	297	262	—	—	—	—	—	—	—	—	—	—	—	—	—	297	262	559	
Дмитриевское . . . . .	141	165	—	—	—	—	—	—	—	—	—	—	—	—	—	141	165	306	
Бѣловодское . . . . .	1117	1019	—	—	—	—	—	—	—	—	—	202	109	—	—	1319	1128	2447	
Новотроицкое . . . . .	495	490	—	—	—	—	—	—	—	—	—	—	—	—	—	495	490	985	
Петровское . . . . .	570	532	—	—	—	—	—	—	—	—	—	—	—	—	—	570	532	1102	
Николаевское . . . . .	414	414	—	—	—	—	—	—	—	—	—	—	—	—	—	414	414	828	
Большой Токмакъ . . . . .	1533	1437	—	—	—	—	—	—	—	—	—	34	23	—	—	1567	1460	3027	
Покровское . . . . .	496	484	—	—	—	—	—	—	—	—	—	—	—	—	—	496	484	980	
Ивановское . . . . .	282	276	—	—	—	—	—	—	—	—	—	—	—	—	—	282	276	558	
Михайловское . . . . .	128	116	—	—	—	—	—	—	—	—	—	—	—	—	—	128	116	244	
Итого . . . . .	6296	6022	—	—	—	—	—	—	—	—	—	237	134	—	—	6533	6156	12689	
<i>в) Киргизскія селенія:</i>																			
Ташъ-Тюбе . . . . .	—	—	—	—	—	—	—	—	—	—	—	79	62	—	—	79	62	141	
<i>г) Торговое мѣстечко Токмакъ</i>																			
— . . . . .	—	—	—	—	—	—	—	—	—	—	—	1401	1151	—	—	1401	1151	2552	
<i>д) Дунганскія волости:</i>																			
Александровская . . . . .	—	—	—	—	—	—	—	—	—	—	—	1309	1021	—	—	1309	1021	2330	
Каракунзская . . . . .	—	—	—	—	—	—	—	—	—	—	—	2089	1802	—	—	2089	1802	3891	
Итого . . . . .	—	—	—	—	—	—	—	—	—	—	—	3396	2823	—	—	3398	2823	6221	
<i>е) Киргизскія волости:</i>																			
Аламединская . . . . .	—	—	—	—	—	—	—	—	—	—	—	4818	3844	—	—	4818	3844	8662	
Багишевская . . . . .	—	—	—	—	—	—	—	—	—	—	—	1879	1682	—	—	1879	1682	3561	
Булекпаевская . . . . .	—	—	—	—	—	—	—	—	—	—	—	2819	2066	—	—	2819	2066	4885	
Восточно-Ргаитинская . . . . .	—	—	—	—	—	—	—	—	—	—	—	981	940	—	—	981	940	1921	
Джанышевская . . . . .	—	—	—	—	—	—	—	—	—	—	—	1644	1462	—	—	1644	1462	3106	
Джамансартовская . . . . .	—	—	—	—	—	—	—	—	—	—	—	1544	1166	—	—	1544	1166	2710	
Джиланкузовская . . . . .	—	—	—	—	—	—	—	—	—	—	—	2659	2200	—	—	2659	2200	4859	
Джумгальская . . . . .	1	—	—	—	—	—	—	—	—	—	—	3008	2039	—	—	3008	2039	5047	
Дулатовская . . . . .	—	—	—	—	—	—	—	—	—	—	—	2557	2778	—	—	2557	2778	5335	
Иссыгатинская . . . . .	—	—	—	—	—	—	—	—	—	—	—	2021	1490	—	—	2021	1490	3511	
Карабулакская . . . . .	—	—	—	—	—	—	—	—	—	—	—	1207	943	—	—	1207	943	2150	
Карабалтинская . . . . .	—	—	—	—	—	—	—	—	—	—	—	3062	2615	—	—	3062	2615	5677	
Каракечинская . . . . .	11	12	—	—	—	—	—	—	—	—	—	1963	1468	—	—	1974	1480	3454	
Кукрековская . . . . .	—	—	—	—	—	—	—	—	—	—	—	4007	2582	—	—	4007	2582	6589	
Калгутинская . . . . .	—	—	—	—	—	—	—	—	—	—	—	2046	1786	—	—	2046	1786	3832	
Кыбраевская . . . . .	5	5	—	—	—	—	—	—	—	—	—	2521	2228	—	—	2526	2233	4759	
Кочкарская . . . . .	—	—	—	—	—	—	—	—	—	—	—	3100	2850	—	—	3100	2850	5950	
Ново-Чуйская . . . . .	—	—	—	—	—	—	—	—	—	—	—	2382	2174	—	—	2382	2174	4556	
Сарыбагишевская . . . . .	—	—	—	—	—	—	—	—	—	—	—	6010	2536	—	—	6010	2536	8546	
Сейкимовская . . . . .	—	—	—	—	—	—	—	—	—	—	—	979	977	—	—	979	977	1956	
Сукулукская . . . . .	—	—	—	—	—	—	—	—	—	—	—	4561	4473	—	—	4561	4473	9034	
Сусамырская . . . . .	2	3	—	—	—	—	—	—	—	—	—	4392	6902	—	—	4394	6095	11299	
Талкановская . . . . .	—	—	—	—	—	—	—	—	—	—	—	4446	3639	—	—	4446	3639	8085	
Темирбулатовская . . . . .	—	—	—	—	—	—	—	—	—	—	—	3080	2430	—	—	3080	2480	5560	
Тынаевская . . . . .	3	2	—	—	—	—	—	—	—	—	—	4790	3648	—	—	4733	3650	8443	
Чуйская . . . . .	—	—	—	—	—	—	—	—	—	—	—	2597	2208	—	—	2597	2208	4805	
Чумичевская . . . . .	—	—	—	—	—	—	—	—	—	—	—	1720	1493	—	—	1720	1493	3219	
Шамсинская . . . . .	—	—	—	—	—	—	—	—	—	—	—	4313	3291	—	—	4313	3291	7605	
Итого . . . . .	22	22	—	—	—	—	—	—	—	—	—	81112	67960	—	—	81134	67982	149116	
По уѣзду . . . . .	9504	8529	—	1	3	4	—	—	—	—	—	88451	73954	4	2	97962	82490	180452	
Всего по области . . . . .	66458	58220	132	64	389	76	52	—	117	19	277	157	511619	421378	32	2	579076	479916	1058992











Города, селенія и киргизскія волости.	Русскихъ.		Киргизъ.		Таранчей.		Дунганъ.		Калмыковъ.	
	Муж.	Жен.	Муж.	Жен.	Муж.	Жен.	Муж.	Жен.	Муж.	Жен.
<b>Гор. Вѣрный.</b>	9667	8310	930	631	1228	1029	642	637	—	—
<b>Вѣрненскій уѣздъ.</b>										
<i>а) Казачьи селенія:</i>										
Станица Больше-Алматинская . . . . .	2192	2039	134	135	96	136	—	—	—	—
„ Мало-Алматинская . . . . .	1901	1708	14	9	9	15	—	—	—	—
„ ея выс. Илійскій . . . . .	259	222	—	—	3	4	—	—	—	—
„ Каскеленская . . . . .	1111	980	—	—	16	7	—	—	—	—
„ Софійская . . . . .	2499	2500	214	198	312	289	18	15	—	—
„ Надеждинская . . . . .	1687	1561	86	83	40	35	—	—	—	—
<b>Итого . . . . .</b>	<b>9649</b>	<b>9010</b>	<b>448</b>	<b>425</b>	<b>476</b>	<b>486</b>	<b>18</b>	<b>15</b>	<b>—</b>	<b>—</b>
<i>б) Крестьянскія поселенія:</i>										
Казанско-Богородское . . . . .	748	722	—	—	—	—	—	—	—	—
Карасуйское . . . . .	63	57	—	—	—	—	—	—	—	—
Николаевское . . . . .	63	67	—	—	—	—	—	—	—	—
Михайловское . . . . .	1112	1096	—	—	—	—	—	—	—	—
Маловодное . . . . .	238	220	—	—	—	—	—	—	—	—
Зайцевское . . . . .	866	792	195	135	630	472	201	154	—	—
<b>Итого . . . . .</b>	<b>3090</b>	<b>2954</b>	<b>195</b>	<b>135</b>	<b>630</b>	<b>472</b>	<b>201</b>	<b>154</b>	<b>—</b>	<b>—</b>
<i>в) Таранчинскія волости:</i>										
Карасуйская . . . . .	8	11	—	—	5263	4240	68	55	—	—
Малыбаевская . . . . .	3	3	—	—	5149	3720	—	—	—	—
Корамская . . . . .	—	—	—	—	6928	6678	276	223	—	—
<b>Итого . . . . .</b>	<b>11</b>	<b>14</b>	<b>—</b>	<b>—</b>	<b>17340</b>	<b>14638</b>	<b>344</b>	<b>278</b>	<b>—</b>	<b>—</b>
<i>г) Киргизскія волости:</i>										
Бокайская . . . . .	—	—	5092	4111	—	—	—	—	—	—
Ботпаевская . . . . .	1	—	3840	3820	—	—	—	—	—	—
Больше-Алматинская . . . . .	—	—	4493	3845	—	—	—	—	—	—
Восточно-Кастекская . . . . .	—	—	2681	2380	—	—	—	—	—	—
Восточно-Талгарская . . . . .	—	—	4149	3613	—	—	—	—	—	—
Джаильмышевская . . . . .	1	—	4358	3507	—	—	—	—	—	—
Западно-Кастекская . . . . .	1	—	2680	2675	—	—	—	—	—	—
Западно-Талгарская . . . . .	—	—	3533	2932	—	—	—	—	—	—
Каргалинская . . . . .	1	—	3296	2885	—	—	—	—	—	—
Курдайская . . . . .	—	—	4611	3826	—	—	—	—	—	—
Куртинская . . . . .	1	—	2414	2018	—	—	—	—	—	—
Кызылбурговская . . . . .	—	—	3904	3110	—	—	—	—	—	—
Моюнкумовская . . . . .	—	—	2618	2224	—	—	—	—	—	—
Мало-Алматинская . . . . .	3	3	4506	3821	—	—	—	—	—	—
Нижне-Илійская . . . . .	1	—	4509	3600	—	—	—	—	—	—
Ново-Илійская . . . . .	1	—	1909	1580	—	—	—	—	—	—
Ргайтинская . . . . .	—	—	3803	3141	—	—	—	—	—	—
Сарытокумовская . . . . .	1	—	2203	1489	—	—	—	—	—	—
Сюгатинская . . . . .	—	—	4507	5296	—	—	—	—	—	—
Тайторинская . . . . .	—	—	1808	1445	—	—	—	—	—	—
Тургенская . . . . .	29	27	4764	3905	50	25	—	—	—	—
Узунъ-Агачская . . . . .	—	—	3816	3482	—	—	—	—	—	—
Чамалганская . . . . .	1	4	4188	3673	—	—	—	—	—	—
<b>Итого . . . . .</b>	<b>41</b>	<b>34</b>	<b>83682</b>	<b>72678</b>	<b>50</b>	<b>25</b>	<b>—</b>	<b>—</b>	<b>—</b>	<b>—</b>
<b>Всего по уѣзду . . . . .</b>	<b>12791</b>	<b>12012</b>	<b>84325</b>	<b>72938</b>	<b>18196</b>	<b>15621</b>	<b>563</b>	<b>447</b>	<b>—</b>	<b>—</b>



# ОТЧЕТЪ.

## ЛѢСНОЕ ХОЗЯЙСТВО и САДОВОДСТВО.

За 1903 годъ.

---

Важнѣйшіе лѣса Семирѣченской области—это лѣса, покрывающіе сѣверные склоны горныхъ ущелій Алатау, Тянь-шаня, Александровскаго хребта и Тарбагатая. Господствующая порода ихъ, за исключеніемъ вообще весьма бѣднаго лѣсомъ Тарбагатая, въ верхнихъ частяхъ ущелій—ель. Послѣдняя и составляетъ почти единственную древесную породу, идущую здѣсь на постройки. Въ сѣверо-восточной части Алатау къ ели, въ видѣ рѣдкой и не повсемѣстной примѣси, присоединяется пихта. Ниже ели тѣ же ущелья покрыты обыкновенно, но не вездѣ и не въ одинаковой степени, осиною, березой и фруктовыми деревьями (яблонь, рѣдко дикій абрикось) и различными кустарными породами. Въ Александровскомъ хребтѣ встрѣчается также высокоствольный можжевельникъ. Степные лѣса области, произрастающіе лишь узкими полосами по берегамъ болѣе значительныхъ рѣкъ и на образуемыхъ ими островахъ, состоятъ болшею частью изъ малоцѣннаго тала, съ сравнительно рѣдкимъ присоединеніемъ къ нему тополя и ветлы и еще болѣе рѣдкимъ—ясеня и лоха (джигда). Къ этимъ степнымъ лѣсамъ прилегаютъ песчаныя и солончаковыя пространства, покрытыя саксауломъ, тамариксомъ и другими степными кустарниками. Пространства эти, вмѣстѣ со всѣми остальными степными зарослями, занимаютъ около милліона десятинъ. Горные же лѣса области, по крайне приблизительно, впрочемъ, исчисленію, занимаютъ всего лишь до 200 тыс. десятинъ. Не смотря на незначительность этихъ послѣднихъ лѣсовъ, или, вѣрнѣе, именно благодаря ихъ незначительности, значеніе ихъ для страны въ высшей степени важно. Прежде всего они являются единственными источниками для удовлетворенія потребности въ строевомъ лѣсѣ. Въ странѣ, подверженной землетрясеніямъ, деревянныя постройки, какъ болѣе устойчивыя, являются почти неизбѣжными, а потому и потребность въ лѣсѣ не можетъ не быть самой насущной и важной. Но не это одно и не это важнѣйшее значеніе нашихъ горныхъ лѣсовъ. Регулируя таяніе горныхъ снѣговъ, задерживая быстрый токъ дождевыхъ водъ и удерживая своими корнями почву на крутыхъ склонахъ горныхъ ущелій, горные лѣса области имѣютъ для нея безусловно защитное значеніе. Въ странѣ же, вся жизнь и культура которой возможны лишь при искусственномъ орошеніи и гдѣ источникомъ орошенія являются горные ручьи и потоки, лѣса эти имѣютъ въ то же время и несомнѣнно водоохранное значеніе.



При всемъ значеніи горныхъ лѣсовъ, нельзя однако отрицать значенія и тѣхъ степныхъ лѣсовъ и зарослей, о которыхъ упомянуто выше, хотя они и состоятъ большею частью лишь изъ кустарныхъ породъ. Произростая по берегамъ нашихъ рѣкъ, заросли эти защищаютъ берега отъ размыва и, покрывая обширныя песчаныя пространства, кустарная растительность является единственною защитницею области отъ движенія ея песковъ.

Въ виду столь важнаго значенія для области ея лѣсовъ и въ виду страшнаго истребленія лѣсовъ этихъ въ первое время заселенія края,—сохраненіе остатковъ ихъ становилось безусловно необходимымъ. Съ этою цѣлью, въ 1870 году всѣ естественно выросшіе лѣса области признаны были собственностью государственною и переданы въ вѣдѣніе Областного Правленія. Введенными въ то же время правилами о лѣсахъ, утвержденными Туркестанскимъ Генераль-Губернаторомъ, эксплуатация лѣсовъ области подчинена была опредѣленному порядку, для охраненія ихъ учреждена вольнонаемная лѣсная стража и управленіе ими въ уѣздахъ возложено на уѣздныхъ начальниковъ. Въ 1896 году, согласно Высочайше утвержденному 6 февраля 1895 года миѣнію Государственнаго Совѣта, лѣса области переданы были въ завѣдываніе Омскаго Управленія Государственными Имуществами и въ области введено специальное лѣсное управленіе въ лицѣ лѣснаго ревизора и 6 лѣсничихъ, по одному на уѣздъ или лѣсничество. Въ виду Высочайшаго указа отъ 26 декабря 1897 г., присоединившаго Семирѣченскую область къ Туркестанскому Генераль-Губернаторству, завѣдываніе государственными имуществами въ области, по распоряженію Министра Земл. и Гос. Им., изъято въ отчетномъ году изъ Омскаго Управленія Г. И. и приказомъ по Туркестанскому краю отъ 18 іюня пр. года передано въ вѣдѣніе Семирѣченскаго Областного Управленія, долженствующаго завѣдывать этими имуществами, а слѣдов. и лѣсами, на основаніи 38 ст. положенія объ управленіи Туркест. краемъ на правахъ мѣстнаго Управленія Государственными Имуществами, съ возложеніемъ обязанностей Управляющаго на Вице-Губернатора области. При этомъ на область распространена и инструкция, утвержденная Министерствомъ Земледѣлія по соглашенію съ Туркестанскимъ Генераль-Губернаторомъ 6 марта 1892 года по завѣдыванію государственными имуществами въ край.

Въ отчетномъ году, кромѣ лѣсничихъ, въ области было 3 помощника лѣсничаго.

Изъ всѣхъ 6 лѣсничествъ области отпущено было въ отчетномъ году растущаго лѣса—16552 и мертваго—26304 куб. саж. (массы). Въ сравненіи съ предшествовавшими годами отпускъ лѣса несомнѣнно увеличился. Къ сожалѣнію произведенныя въ послѣдніе годы измѣненія въ формѣ отчетныхъ свѣдѣній лишаютъ возможности привести здѣсь детальныя данныя объ отпускахъ собственно строевого лѣса, жердей, дровъ и пр. Во всякомъ случаѣ значительный отпускъ строевого лѣса объясняется довольно значительнымъ притокомъ въ послѣдніе годы въ нѣкоторые уѣзды переселенцевъ и возведеніемъ въ области многочисленныхъ деревянныхъ построекъ. Съ разрѣшеніемъ такихъ построекъ послѣ ряда сильныхъ землетрясеній конца 80-хъ годовъ, въ виду огромныхъ заготовокъ лѣса, грозившихъ гибелью лѣсамъ, ближайшимъ къ осѣднымъ пунктамъ, отпускъ растущаго лѣса былъ запрещенъ изъ всѣхъ тѣхъ дачъ, гдѣ имѣется мертвый, годный на постройки, и возможно большая утилизація мертваго лѣса поставлена однимъ изъ основныхъ правилъ лѣснаго хозяйства въ области. Съ того времени и отпускъ растущаго хвойнаго (словаго) лѣса производится лишь въ случаяхъ полной неизбѣжности и преимуществен-



но лишь изъ дачь—болѣе отдаленныхъ, болѣе богатыхъ лѣсомъ и менѣе эксплуатированныхъ.

Въ приведенныя цифры входитъ и отпускъ лѣса на телеграфныя столбы. Для ремонта телеграфн. линій въ предѣлахъ области въ минувшемъ году, по требованію почтово-телеграфнаго вѣдомства, разрѣшено было къ отпуску—2270 корней (дереьевъ) растущаго лѣса. Въ виду страшной гибели на телеграфныя столбы лучшаго молодого хвойнаго лѣса, областная администрація и лѣсное управленіе всегда настаивали на замѣнѣ непрочныхъ деревянныхъ столбовъ желѣзными. Но не смотря на постоянныя настоянія въ этомъ смыслѣ со времени устройства главной линіи въ 1878 году, только въ концѣ 90-хъ годовъ на линіи этой отъ г. Вѣрнаго до границы съ Сырь-Дарьинской областью деревянные столбы были поставлены на желѣзныхъ основаніяхъ и съ 1901 года на линіи отъ Вѣрнаго къ Романовскому начата постепенная установка деревянныхъ столбовъ на каменныхъ основаніяхъ. На боковыхъ же линіяхъ столбы и теперь, по прежнему, закапываются въ землю.

Въ приведенныя цифры отпуска лѣса входитъ также льготный и безденежный отпускъ лѣса для постройки церквей, сельскихъ и церковныхъ школъ, на земскія дорожныя сооруженія, ремонтъ домовъ для лѣсной стражи и другія нужды казеннаго лѣснаго хозяйства. Для всѣхъ этихъ нуждъ въ отчетномъ году отпущено было: 704 дерева, 32 бревна, 17 досокъ, 319 жердей и кольевъ и 77½ к. с. хвороста. Кромѣ того отпущено было безденежно для отопленія домовъ и квартиръ лѣсничихъ и лѣсной стражи 168½ кубовъ дровъ и 25½ кубовъ хвороста.

Общій лѣсной доходъ области, по свѣдѣніямъ Омской Казенной Палаты, за 1903 годъ составлялъ 67311 р. 71 к., больше предшествовавшаго года на 575 р. 26 к. Всѣ же расходы по лѣсоуправленію и лѣсному хозяйству въ области, по свѣдѣніямъ лѣсничихъ, составляли 43028 р. 60 к. Такимъ образомъ лѣсное хозяйство принесло чистаго дохода въ 1903 году 24283 р. 11 к.

По мѣстамъ поступленія лѣсной доходъ распредѣляется слѣдующимъ образомъ:

Въ Вѣрненскомъ лѣсничествѣ поступило	26,51%	общаго дохода
— Пржевальскомъ	—	—
— Джаркентскомъ	—	—
— Пишпекскомъ	—	—
— Лепсинскомъ	—	—
— Копальскомъ	—	—

При сравненіи этого распредѣленія съ распредѣленіемъ доходности за прежніе годы обнаруживается замѣтное увеличеніе доходности Джаркентскаго лѣсничества, стоявшаго прежде въ этомъ отношеніи ниже Пишпекскаго и Лепсинскаго. Копальское же лѣсничество, стоящее ниже всѣхъ, по сравнительной незначительности отпуска лѣса, не окупаетъ производимыхъ на него расходовъ.

Большую часть приведенной цифры общаго лѣснаго дохода составляютъ суммы, вырученныя за отпускъ изъ казенныхъ дачъ лѣсныхъ матеріаловъ, и сравнительно небольшую—отъ продажи хозяйственно-заготовленныхъ лѣсныхъ матеріаловъ, отъ оброчныхъ статей, отъ нѣкоторыхъ побочныхъ пользованій и продажи конфискованнаго лѣса.



До 1901 года небольшія хозяйственныя заготовки производились лишь въ искусственно разведенныхъ насажденіяхъ на средства, которыя отпускались на содержаніе этихъ насажденій. Въ послѣдніе же годы отпущены были впервые на производство такихъ заготовокъ спеціальныя средства, и хозяйственныя заготовки, производившіяся въ нѣкоторыхъ лѣсничествахъ и въ особенности въ Вѣрненскомъ, давали хорошій чистый доходъ. Къ сожалѣнію въ отчетномъ году деньги на заготовки эти отпущены были въ концѣ года и могли быть употреблены лишь въ слѣдующемъ году.

Въ приведенныя цифры лѣсного дохода входят и денежныя взысканія за нарушенія Лѣсного Устава. Всѣхъ дѣлъ, возникшихъ по лѣснымъ нарушеніямъ въ отчетномъ году, было 5264, больше предшествовавшаго года на 1582, и сумма причиненныхъ этими нарушеніями убытковъ составляла 9057 р. 94 к., больше предшествовавшаго года на 2161 р. 20 к. По нарушеніямъ этимъ окончено было въ 1903 году административнымъ порядкомъ 2026 дѣлъ, прекращено за необнаруженіемъ виновныхъ 164 и рассмотрѣно судомъ 379 дѣлъ. Значительно большую часть (5173) нарушеній составляли по обыкновенію самовольныя порубки лѣса и лишь весьма небольшую часть другіе виды нарушеній: нарушенія правилъ хозяйства (16), неосторожное обращеніе съ огнемъ (12) и незаконная пастьба скота въ лѣсу и другія нарушенія (63). Сумма денежныхъ взысканій, поступившихъ въ казну за лѣсныя нарушенія, составляла всего въ отчетномъ году, по свѣдѣніямъ лѣсничихъ, 10150 р. 23 к. Къ приведеннымъ нарушеніямъ Лѣсного Устава отнесены и нарушенія правилъ предосторожности отъ огня, слѣдствіемъ которыхъ бываютъ нерѣдко лѣсные пожары. Такія бѣдствія, какъ лѣсные пожары, гибельныя вездѣ, особенно страшны въ Семирѣчен. об. по цѣнности ея горныхъ лѣсовъ и крайней трудности локализаци и тушенія пожаровъ въ малодоступныхъ горныхъ ущельяхъ. Всѣхъ лѣсныхъ пожаровъ въ отчетномъ году было 11. Къ счастью всѣ они были незначительны. Въ Джаркентскомъ лѣсничествѣ было 8 пожаровъ, нанесшихъ ущербъ на 133 р., въ Вѣрненскомъ 2—на 47 р. и въ Копальскомъ 1—на 40 к. Изъ этихъ пожаровъ 2 произошли отъ неосторожнаго обращенія съ огнемъ, причины остальныхъ остались неизвѣстными.

Лѣсная стража въ послѣдніе годы состояла изъ 82 объѣздчиковъ и 39 лѣсниковъ.

Относительно возмѣщенія недостатка естественныхъ лѣсовъ въ области развитіемъ искусственныхъ древесныхъ культуръ, слѣдуетъ замѣтить, что областная администрація за время своего веденія лѣсного хозяйства ставила всегда важнѣйшею, если не единственною, цѣлью казеннаго лѣсоразведенія въ области—выращиваніе возможно большаго количества саженцевъ. Цѣль эта считалась важнѣйшею потому, что въ лѣсоразведеніи цѣлой области, при крайней ограниченности казенныхъ средствъ, существенныхъ результатовъ можетъ достигнуть лишь само населеніе. Дѣло казны—облегчить населенію выполненіе этого и, само собою разумѣется, что содѣйствіе казны не можетъ выразиться въ этомъ лучше и полнѣе, какъ предоставленіемъ населенію готовыхъ саженцевъ. А потому и съ переходомъ лѣсного хозяйства въ руки спеціальнаго управленія, важнѣйшая забота этого управленія состояла въ томъ, чтобы всѣ казенныя сады и въ особенности казенныя лѣсныя питомники, заведенныя въ разныхъ пунктахъ области, удовлетворяли возможно полнѣе изложенной основной цѣли казеннаго лѣсоразведенія.

Борохудзирскій казенный садъ, близъ города Джаркента, основанный въ 1871 году и занимающій 28 десят., продалъ въ отчетномъ году



3230 саженцевъ на 185 р. 6 к., въ томъ числѣ привитыхъ плодовыхъ 272, и отпустилъ бесплатно 11382 саженца и 7000 черенковъ и кольевъ. Садъ этотъ отличается богатствомъ своихъ виноградниковъ и шелковичныхъ плантацій. Отъ продажи плодовъ, саженцевъ и хозяйственно-заготовленныхъ лѣсныхъ матеріаловъ садомъ выручено было въ отчетномъ году всего 880 р. 70 к., израсходовано же было на садъ въ этомъ году 700 руб.

Старѣйшій изъ казенныхъ садовъ—Вѣрненскій, основанный еще въ 1856 году, уже вскорѣ послѣ занятія края, занимаетъ 52½ десят. Заложенный въ 1897 году новый питомникъ сада занимаетъ теперь 2¾ десят. Въ питомникѣ этомъ въ отчетномъ году оставалось 250 привитыхъ фруктовыхъ деревьевъ и вновь окулировано 5000. Садомъ продано было въ 1903 году 5239 привитыхъ и 940 декоративныхъ деревьевъ. Отъ продажи своихъ произведеній садомъ выручено было въ отчетномъ году 544 р. 83 к. Въ состоящемъ при садѣ училищѣ садоводства изъ 20 казеннокоштныхъ вакансій занято было въ минувшемъ году 16. Окончилъ курсъ 1.

Изъ уѣздныхъ городскихъ садовъ первое мѣсто по значенію для развитія садоводства, сравнительному богатству своихъ питомниковъ и разнообразію сортовъ плодовыхъ деревьевъ—занимаютъ сады Пишпекскій, основанный въ 1878 году, и Пржевальскій.

Важнѣйшее изъ казенныхъ лѣсныхъ насажденій—Вѣрненская роща, разведеніе которой началось въ 1868 году съ небольшой общественной казачьей рощи и занимающая въ настоящее время болѣе 120 десят., имѣла въ послѣднее время болѣе 80 десят. питомниковъ и школъ, изъ которыхъ большая часть обратилась впрочемъ уже въ постоянныя насажденія. Въ отчетномъ году вновь подъ питомниками занято 3¼ десят. Роща отпустила въ 1903 году за деньги (частнымъ лицамъ) 21500 саженцевъ и бесплатно (для казенныхъ, общественныхъ и частныхъ посадокъ) 222700 саженцевъ. Содержаніе рощи и ея питомниковъ съ упомянутымъ увеличеніемъ ихъ обошлось въ минувшемъ году въ 763 р. 80 к., выручено же было отъ продажи саженцевъ, травы и хозяйственно-заготовленныхъ лѣсныхъ матеріаловъ болѣе 1200 руб.

Всѣхъ казенныхъ лѣсныхъ питомниковъ, устроенныхъ на казенныя лѣсныя средства, не считая Вѣрненской рощи и Борохудзирскаго сада,—25: въ Лепсинскомъ лѣсничествѣ—4, въ Копальскомъ—3, въ Джаркентскомъ—2, въ Пишпекскомъ—2, въ Пржевальскомъ—2 и въ Вѣрненскомъ—12. Изъ питомниковъ этихъ, не считая Вѣрненской рощи и Борохудзирскаго сада, отпущено было въ отчетномъ году бесплатно: изъ питомниковъ Вѣрненскаго лѣсничества 35000 саженцевъ, Лепсинскаго—31890, Пишпекскаго—26600, Копальскаго—84365 и Пржевальскаго—6600. За деньги изъ питомниковъ этихъ отпущено было 6242 саженца на 158 р. 65 к. Въ приведенныя цифры входитъ и отпущенъ привитыхъ плодовыхъ деревьевъ. Такихъ деревьевъ въ отчетномъ году отпущено было изъ питомниковъ Пишпекскаго лѣсничества 959 и Копальскаго—16. Въ цифры отпусковъ не входятъ саженцы, посаженные въ самыхъ питомникахъ (по дорогамъ и въ живыхъ изгородяхъ) и въ прилегающія къ нѣкоторымъ изъ нихъ опытные казенныя лѣсныя насажденія.

Основной древесной породой для разведенія во всѣхъ казенныхъ лѣсныхъ питомникахъ принять карагачъ (разновидность ильма), какъ нельзя болѣе соответствующій разведенію въ массѣ по климатическимъ условіямъ большей части области, по условіямъ ея орошенія

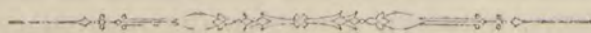


и по потребностямъ населенія въ подѣлочномъ лѣсѣ. Кромѣ карагача въ большей части питомниковъ разводятся разные виды тополей, дубъ, береза, ясень, вязъ, лица, лещина, кленъ, акація. Дабы сдѣлать казенные лѣсные питомники вмѣстѣ съ тѣмъ и разсадниками плодовыхъ деревьевъ, въ большей части питомниковъ разводятся яблонь и урюкъ и заведены небольшія плодовая школы. Въ Пишпекскомъ питомникѣ разводятся и другія плодовая деревья (груша, слива, персикъ, виноградъ). Въ послѣдніе годы въ нѣкоторыхъ лѣсныхъ питомникахъ сдѣланы первые опыты посѣвовъ хвойныхъ породъ.

Общественные лѣсные питомники, заведенные въ прежнее время почти во всѣхъ таранчинскихъ селеніяхъ Вѣрненскаго и Джаркентскаго уѣздовъ, обратились теперь большею частью уже въ постоянныя насажденія.

Большіе успѣхи лѣсоразведенія и садоводства естественно обнаруживаются въ уѣздахъ, пользующихся лучшими для того климатическими условіями: Вѣрненскомъ, Пишпекскомъ и Джаркентскомъ. Въ городахъ и во всѣхъ селеніяхъ этихъ уѣздовъ едва ли найдется теперь домъ, не имѣющій сада. Вмѣстѣ съ плодовыми, въ садахъ этихъ разводятся обыкновенно и лѣсныя деревья (ветла, тополь, карагачъ). Значительныя древесныя насажденія имѣются и на выгонныхъ участкахъ этихъ городовъ и на пахатныхъ земляхъ въ тѣхъ селеніяхъ, въ особенности казачьихъ Вѣрненскаго уѣзда, гдѣ общинные передѣлы земли этому не мѣшали. Масса садовъ и небольшихъ рощъ, преимущественно ветловыхъ, разведено теперь и киргизами, въ особенности въ Пишпекскомъ и Вѣрненскомъ уѣздахъ. Садоводство Вѣрненскаго уѣзда славится своими яблоками и грушами, Пишпекскій также, а Джаркентскій—своими персиками и виноградомъ. Что касается остальныхъ уѣздовъ, то благодаря менѣе благоприятнымъ естественнымъ условіямъ, древесныя посадки не идутъ въ большинствѣ случаевъ дальше обязательной обсадки усадебныхъ мѣстъ и улицъ. Но и въ этихъ уѣздахъ—вездѣ, гдѣ климатическія условія болѣе благоприятны для развитія древесныхъ культуръ, древесныя посадки достигли довольно широкихъ размѣровъ. Такъ, здѣсь нельзя не отмѣтить весьма успѣшнаго развитія посадокъ въ Гавриловскомъ селеніи, отчасти въ Карабулакской станицѣ и Джангызь-агачскомъ выселкѣ Копальскаго уѣзда и въ выселкахъ Абакумовскомъ, Каргалинскомъ, въ станицѣ Сарканской и въ селеніи Степановскомъ Лепсинскаго уѣзда. Нельзя не отмѣтить также замѣтнаго развитія садоводства въ Пржевальскѣ и отчасти въ его уѣздѣ. Не смотря на значительную высоту надъ уровнемъ моря, въ Пржевальскѣ, кромѣ яблокъ, вызрѣваютъ груши и лучшіе абрикосы и сливы.

Яблоки Вѣрненскаго уѣзда и отчасти Пишпекскаго служатъ предметомъ вывоза въ г. Ташкентъ, гдѣ мѣстные яблоки не отличаются хорошимъ вкусомъ, и въ Семипалатинскую и Акмолинскую области и въ Томскую губернію, гдѣ, подъ названіемъ «Вѣрненскихъ», они цѣнятся очень высоко. Къ сожалѣнію, по медленности и неудобству перевозки фруктовъ за тысячи верстъ по грунтовымъ дорогамъ и по рискованности этого, вслѣдствіе заморозковъ, рано наступающихъ въ Сибири, экспортъ этотъ крайне ограниченъ и далеко не соответствуетъ тому развитію, какого достигло садоводство уже теперь въ большей части области.









Сартъ-калмыковъ.	Татарь		Сартовъ.		Евреевъ.		Иностранцы подданныя				Другихъ народностей.		В С Е Г О.			
	Муж.	Жен.	Муж.	Жен.	Муж.	Жен.	Муж.	Жен.	Муж.	Жен.	Муж.	Жен.	Муж.	Жен.	Об. пола	
—	—	867	661	756	572	169	54	16	—	311	108	294	61	14880	12063	26943
—	—	118	113	94	84	23	22	—	—	16	13	3	4	2676	2546	5222
—	—	14	4	12	13	15	—	—	—	—	—	17	—	1982	1749	3731
—	—	18	19	11	6	—	—	—	—	—	—	—	—	291	251	542
—	—	8	9	26	6	—	—	—	—	13	4	—	—	1174	1006	2180
—	—	13	11	39	31	1	2	—	—	—	—	2	—	3098	3046	6144
—	—	11	9	25	24	—	—	—	—	—	—	—	—	1849	1712	3561
—	—	182	165	207	164	39	24	—	—	29	17	22	4	11070	10310	21380
—	—	4	6	93	57	—	—	—	—	—	—	—	—	845	785	1630
—	—	—	—	5	6	—	—	—	—	—	—	—	—	68	63	131
—	—	10	7	—	—	—	—	—	—	—	—	—	—	73	74	147
—	—	21	19	—	—	—	—	—	—	—	—	1	—	1134	1115	2249
—	—	8	11	—	—	—	—	—	—	—	—	—	—	246	231	477
—	—	61	47	345	274	—	—	—	—	72	34	—	—	2370	1908	4278
—	—	104	90	443	337	—	—	—	—	72	34	1	—	4736	4176	8912
—	—	4	5	18	16	—	—	—	—	—	—	—	—	5361	4327	9688
—	—	—	—	—	—	—	—	—	—	—	—	—	—	5152	3723	8875
—	—	—	—	—	—	—	—	—	—	—	—	—	—	7204	6901	14105
—	—	4	5	18	16	—	—	—	—	—	—	—	—	17717	14951	32668
—	—	—	—	—	—	—	—	—	—	—	—	—	—	5092	4111	4202
—	—	—	—	—	—	—	—	—	—	—	—	—	—	3841	3820	7661
—	—	—	—	—	—	—	—	—	—	—	—	—	—	4493	3845	8338
—	—	—	—	—	—	—	—	—	—	—	—	—	—	2681	2380	5061
—	—	—	—	—	—	—	—	—	—	—	—	—	—	4149	3613	7762
—	—	10	18	12	20	—	—	—	—	—	—	—	—	4381	3545	7926
—	—	—	—	—	—	—	—	—	—	—	—	—	—	2681	2675	5356
—	—	—	—	—	—	—	—	—	—	—	—	—	—	3533	2932	6465
—	—	—	—	—	—	—	—	—	—	—	—	—	—	3297	2885	6182
—	—	—	—	—	—	—	—	—	—	—	—	—	—	4611	3826	8437
—	—	—	—	—	—	—	—	—	—	—	—	—	—	2415	2018	4433
—	—	—	—	—	—	—	—	—	—	—	—	—	—	3904	3110	7014
—	—	—	—	—	—	—	—	—	—	—	—	—	—	2618	2224	4842
—	—	—	—	—	—	—	—	—	—	—	—	—	—	4509	3824	8333
—	—	—	—	—	—	—	—	—	—	—	—	—	—	4510	3600	8110
—	—	—	—	—	—	—	—	—	—	—	—	—	—	1910	1580	3490
—	—	—	—	—	—	—	—	—	—	—	—	—	—	3803	3141	6944
—	—	—	—	—	—	—	—	—	—	—	—	—	—	2204	1489	3693
—	—	—	—	—	—	—	—	—	—	—	—	—	—	4507	5296	9803
—	—	—	—	—	—	—	—	—	—	—	—	—	—	1808	1445	3253
—	—	—	—	—	—	2	8	—	—	—	—	—	—	4845	3965	8810
—	—	—	—	—	—	—	—	—	—	—	—	—	—	3816	3482	7298
—	—	—	—	—	—	—	—	—	—	—	—	—	—	4689	3677	7866
—	—	10	18	12	20	2	8	—	—	—	—	—	—	83797	72483	156280
—	—	300	278	680	537	41	32	—	—	101	51	23	4	117320	101920	219240



Города, селенія и киргизскія волости.	Русскихъ.		Киргизъ.		Таранчей.		Дунганъ.		Калмыковъ.	
	Муж.	Жен.	Муж.	Жен.	Муж.	Жен.	Муж.	Жен.	Муж.	Жен.
<b>Гор. Копаль.</b>	815	360	378	345	—	—	—	—	—	—
<b>Копальскій уѣздъ.</b>										
Станица Копальская . . . . .	1392	1185	—	—	—	—	—	—	—	—
ея выс. Арасанскій . . . . .	261	256	—	—	—	—	—	—	—	—
Станица Сарканская . . . . .	1004	869	142	124	4	3	2	—	146	142
ея выс. Аксуйскій . . . . .	52	56	8	10	—	—	—	—	—	—
„ Абакумовскій . . . . .	70	62	—	—	—	—	—	—	—	—
Станица Коксуйская . . . . .	410	365	—	—	—	—	—	—	—	—
ея выс. Попутный . . . . .	335	301	—	—	—	—	—	—	—	—
„ Кугалинскій . . . . .	76	69	1	2	—	—	—	—	—	—
„ Карабулакскій . . . . .	564	556	—	—	—	—	—	—	—	—
„ Каратальскій . . . . .	154	150	—	—	—	—	—	—	—	—
„ Джангызъ-Агачскій . . . . .	90	74	—	—	—	—	—	—	—	—
<b>Итого</b> . . . . .	4408	3942	151	136	4	3	2	—	146	142
<b>б) Крестьянскія селенія:</b>										
Гавриловское . . . . .	1625	1685	270	80	—	—	—	—	—	—
Луговое . . . . .	468	485	—	—	—	—	—	—	—	—
<b>Итого</b> . . . . .	2093	2170	270	80	—	—	—	—	—	—
<b>в) Киргизскія волости:</b>										
Арасанская . . . . .	—	—	3356	2682	—	—	—	—	—	—
Андасовская . . . . .	—	—	3110	2632	—	—	—	—	—	—
Алтынъ-Эмельская . . . . .	—	—	4130	4111	—	—	—	—	—	—
Акъ-Ичкинская . . . . .	—	—	2312	1697	—	—	—	—	—	—
Біень-Куяндинская . . . . .	4	3	3370	2570	—	—	—	—	—	—
Балгалинская . . . . .	—	—	3856	2940	—	—	—	—	—	—
Басканъ-Сарканская . . . . .	—	—	4799	3306	—	—	—	—	—	—
Біень-Аксуйская . . . . .	—	—	3660	2833	—	—	—	—	—	—
Верхне-Каратальская . . . . .	—	—	7754	6777	—	—	—	—	—	—
Горно-Джалаировская . . . . .	1	3	7592	6623	—	—	—	—	—	—
Или-Балхашская . . . . .	—	—	4079	3509	—	—	—	—	—	—
Кучуковская . . . . .	—	—	3290	3122	—	—	—	—	—	—
Кульдей-Джумаевская . . . . .	—	—	3969	3206	—	—	—	—	—	—
Нижне-Каратальская . . . . .	—	—	4130	3015	—	—	—	—	—	—
Нижне Аксуйская . . . . .	—	—	3232	2266	—	—	—	—	—	—
Сарытавская . . . . .	—	—	3771	2435	—	—	—	—	—	—
Тазская . . . . .	—	—	3716	3348	—	—	—	—	—	—
Чулаковская . . . . .	—	—	3214	2687	—	—	—	—	—	—
Чійская . . . . .	—	—	3820	2990	—	—	—	—	—	—
Южно-Прибалхашская . . . . .	—	—	3056	2270	—	—	—	—	—	—
<b>Итого</b> . . . . .	5	6	80216	65019	—	—	—	—	—	—
<b>Всего по уѣзду</b> . . . . .	7321	6478	81036	65580	4	3	2	—	146	142
<b>Гор. Лепсинскъ.</b>	3286	3354	90	92	—	—	—	—	—	—
<b>Лепсинскій уѣздъ.</b>										
<b>а) Казачьи поселенія:</b>										
Станица Лепсинская . . . . .	2308	1960	82	80	—	—	—	—	—	—
ея выс. Каргалинскій . . . . .	938	728	—	—	—	—	—	—	—	—
„ Тополевскій . . . . .	—	—	—	—	—	—	—	—	—	—
„ Басканскій (принад. къ ст. Сарканской) . . . . .	70	65	32	13	—	—	—	—	—	—

Сартъ-калмыковъ.	Татаръ.	Сартовъ.	Евреевъ.	Иностраннихъ подданныхъ.		Другихъ народностей.	В С Е Г О.										
				Китайцевъ.	Сартовъ.		Муж.	Жен.	Об. пола.								
Муж.	Жен.	Муж.	Жен.	Муж.	Жен.	Муж.	Жен.	Муж.	Жен.	Об. пола.							
—	—	748	657	103	107	10	8	—	—	2	—	—	—	—	2076	1477	3553
—	—	4	3	—	—	—	—	—	—	—	—	57	—	—	1453	1188	2641
—	—	14	15	—	—	—	—	—	—	—	—	—	—	—	275	271	546
—	—	123	113	92	84	30	33	—	—	11	—	—	—	—	1554	1367	3921
—	—	37	21	—	—	3	2	—	—	—	—	—	—	—	100	89	189
—	—	18	15	—	—	—	—	—	—	—	—	—	—	—	88	77	165
—	—	—	—	1	—	—	—	—	—	—	—	—	—	—	411	365	776
—	—	1	3	—	—	—	—	—	—	1	3	—	—	—	337	307	644
—	—	51	37	18	15	—	—	—	—	—	—	—	—	—	146	123	269
—	—	24	19	—	—	—	—	—	—	—	—	—	—	—	588	575	1163
—	—	—	—	—	—	—	—	—	—	—	—	—	—	—	154	150	304
—	—	—	—	—	—	—	—	—	—	—	—	—	—	—	90	74	164
—	—	272	226	111	99	33	35	—	—	12	3	57	—	—	5196	4586	9782
—	—	158	146	129	72	6	7	—	—	28	12	—	—	—	2216	2002	4218
—	—	1	—	—	—	—	—	—	—	—	—	—	—	—	469	485	954
—	—	159	146	129	72	6	7	—	—	28	12	—	—	—	2685	2487	5172
—	—	—	—	1	—	—	—	—	—	—	—	—	—	—	3357	2682	6039
—	—	—	—	—	—	—	—	—	—	—	—	—	—	—	3110	2632	5742
—	—	—	—	—	—	—	—	—	—	—	—	—	—	—	4130	4111	8241
—	—	—	—	—	—	—	—	—	—	—	—	—	—	—	2312	1697	4009
—	—	—	—	—	—	—	—	—	—	—	—	—	—	—	3374	2573	5947
—	—	—	—	—	—	—	—	—	—	—	—	—	—	—	3856	2940	6806
—	—	—	—	—	—	—	—	—	—	—	—	—	—	—	4799	3306	8105
—	—	—	—	—	—	—	—	—	—	—	—	—	—	—	3660	2833	6493
—	—	—	—	—	—	—	—	—	—	—	—	—	—	—	7754	6777	14531
—	—	16	9	10	4	—	—	—	—	—	—	—	—	—	7619	6639	14254
—	—	—	—	—	—	—	—	—	—	—	—	—	—	—	4079	3509	7588
—	—	—	—	—	—	—	—	—	—	—	—	—	—	—	3290	3122	6412
—	—	—	—	—	—	—	—	—	—	—	—	—	—	—	3969	3206	7175
—	—	—	—	—	—	—	—	—	—	—	—	—	—	—	4130	3015	7145
—	—	—	—	—	—	—	—	—	—	—	—	—	—	—	3232	2266	5498
—	—	—	—	—	—	—	—	—	—	—	—	—	—	—	3771	2435	6206
—	—	—	—	—	—	—	—	—	—	—	—	—	—	—	3716	3348	7064
—	—	—	—	—	—	—	—	—	—	—	—	—	—	—	3214	2687	5901
—	—	—	—	—	—	—	—	—	—	—	—	—	—	—	3820	2990	6810
—	—	—	—	—	—	—	—	—	—	—	—	—	—	—	3056	2270	5326
—	—	16	9	11	4	—	—	—	—	—	—	—	—	—	80248	65038	145286
—	—	1194	1038	354	182	49	50	—	—	42	15	57	—	—	90205	73588	163793
—	—	768	775	—	—	—	—	—	—	—	—	—	2	4	4146	4225	8371
—	—	44	42	81	86	—	—	—	—	6	—	—	—	—	2521	2168	4689
—	—	6	5	—	—	—	—	—	—	—	—	—	—	—	944	733	1677
—	—	14	11	—	—	—	—	—	—	—	—	—	—	—	116	89	205



Города, селенія и киргизскія волости.	Русскихъ.		Киргизъ.		Таранчей.		Дунганъ.		Калмыковъ.	
	Муж.	Жен.	Муж.	Жен.	Муж.	Жен.	Муж.	Жен.	Муж.	Жен.
	Станица Сергiопольская . . . . .	510	350	108	113	—	—	—	—	—
„ Урджарская . . . . .	808	767	53	45	—	—	—	—	—	—
<b>Итого . . . . .</b>	<b>4634</b>	<b>3870</b>	<b>275</b>	<b>251</b>	—	—	—	—	—	—
<i>б) Крестьянскія поселенія:</i>										
Герасимовское . . . . .	1494	1499	—	—	—	—	—	—	—	—
Константиновское . . . . .	1194	1122	—	—	—	—	—	—	—	—
Осиновское . . . . .	742	743	—	—	—	—	—	—	—	—
Колпаковское . . . . .	1540	1503	—	—	—	—	—	—	—	—
Степановское . . . . .	769	730	—	—	—	—	—	—	—	—
Романовское . . . . .	36	42	35	35	—	—	—	—	—	—
Захаровское . . . . .	504	287	273	154	—	—	—	—	—	—
Ивановское . . . . .	552	495	4	5	—	—	—	—	—	—
Укрѣпленіе Бахты . . . . .	162	10	—	—	—	—	—	—	—	—
<b>Итого . . . . .</b>	<b>6993</b>	<b>6431</b>	<b>312</b>	<b>194</b>	—	—	—	—	—	—
<i>в) Киргизскія волости:</i>										
Алакульская . . . . .	—	—	4895	3441	—	—	—	—	—	—
Акчаулинская . . . . .	—	—	4406	3552	—	—	—	—	—	—
Арганатинская . . . . .	—	—	5284	4732	—	—	—	—	—	—
Аягузская . . . . .	—	—	5249	3646	—	—	—	—	—	—
Балхашъ-Лепсинская . . . . .	—	—	4715	3990	—	—	—	—	—	—
Барлыкская . . . . .	—	—	3635	2208	—	—	—	—	—	—
Западно-Чинжилинская . . . . .	—	—	4443	3314	—	—	—	—	—	—
Каракольская . . . . .	—	—	3581	2780	—	—	—	—	—	—
Кыскачь-Садыровская . . . . .	—	—	3142	2387	—	—	—	—	—	—
Маканчи Садыровская . . . . .	—	—	7665	5585	—	—	—	—	—	—
Мамбетпай Кыскачевская . . . . .	—	—	3552	2439	—	—	—	—	—	—
Мурзатай-Карасуйская . . . . .	—	—	2957	2415	—	—	—	—	—	—
Такумъ Балхашская . . . . .	—	—	5166	4885	—	—	—	—	—	—
Урджарская . . . . .	—	—	4760	3924	—	—	—	—	—	—
Чербактинская . . . . .	—	—	3053	2543	—	—	—	—	—	—
Чинжилинская . . . . .	—	—	3425	2760	—	—	—	—	—	—
Эмельская . . . . .	—	—	3823	3301	—	—	—	—	—	—
<b>Итого . . . . .</b>	—	—	<b>73751</b>	<b>57902</b>	—	—	—	—	—	—
<b>Всего по уѣзду . . . . .</b>	<b>14913</b>	<b>13655</b>	<b>74128</b>	<b>58439</b>	—	—	—	—	—	—
<b>Гор. Джаркентъ . . . . .</b>	<b>2053</b>	<b>362</b>	<b>20</b>	<b>24</b>	<b>42</b>	<b>46</b>	<b>353</b>	<b>346</b>	—	—
<i>Джаркентскій уѣздъ.</i>										
<i>а) Казачьи поселенія:</i>										
Станица Голубевская . . . . .	388	380	—	—	36	33	5	8	—	—
ея выс. Хоргоскій . . . . .	431	394	—	—	—	—	—	—	—	—
„ Николаевскій . . . . .	206	89	—	—	—	—	—	—	—	—
„ Подгорный . . . . .	202	206	—	—	—	—	—	—	—	—
„ Чунджинскій . . . . .	158	130	—	—	—	—	—	—	—	—
„ Охотничій . . . . .	152	124	—	—	—	—	—	—	—	—
<b>Итого . . . . .</b>	<b>1537</b>	<b>1323</b>	—	—	<b>36</b>	<b>33</b>	<b>5</b>	<b>8</b>	—	—
<i>б) Таранчинскія волости:</i>										
Джаркентская . . . . .	—	—	—	—	7875	5435	—	—	—	—
Кетьменская . . . . .	83	39	—	—	3517	2805	5	5	—	—
Аксу-Чарынская . . . . .	3	1	—	—	3273	2852	62	48	—	—
<b>Итого . . . . .</b>	<b>86</b>	<b>40</b>	—	—	<b>14665</b>	<b>11092</b>	<b>67</b>	<b>53</b>	—	—

Сартъ-калмыковъ.	Татаръ.	Сартовъ.	Евреевъ.	Иностранныхъ подданныхъ.				Другихъ народностей.		В С Е Г О.						
				Китайцевъ.		Сартовъ.						Муж.	Жен.	Об. пола		
				Муж.	Жен.	Муж.	Жен.	Муж.	Жен.	Муж.	Жен.					
—	—	69	70	2	—	1	—	—	—	3	5	—	—	693	538	1231
—	—	19	15	9	—	—	—	—	—	15	—	8	1	912	828	1740
—	—	152	143	92	86	1	—	—	—	24	5	8	1	5186	4356	9542
—	—	7	7	—	—	—	—	—	—	—	—	—	—	1501	1506	3007
—	—	2	1	—	—	—	—	—	—	—	—	—	—	1196	1123	2319
—	—	—	—	—	—	—	—	—	—	—	—	—	—	742	743	1485
—	—	—	—	—	—	—	—	—	—	—	—	—	—	1540	1503	3043
—	—	16	10	—	—	—	—	—	—	—	—	—	—	785	740	1525
—	—	27	34	—	—	—	—	—	—	—	—	—	—	98	111	209
—	—	33	36	59	26	—	—	—	—	65	27	—	—	934	530	1464
—	—	2	2	—	—	—	—	—	—	10	4	—	—	568	506	1074
—	—	—	—	2	—	—	—	—	—	—	—	—	—	164	10	174
—	—	87	90	61	26	—	—	—	—	75	31	—	—	7528	6772	14300
—	—	—	—	—	—	—	—	—	—	—	—	—	—	4895	3441	8336
—	—	—	—	—	—	—	—	—	—	—	—	—	—	4406	3552	7958
—	—	—	—	—	—	—	—	—	—	—	—	—	—	5284	4732	10016
—	—	—	—	—	—	—	—	—	—	—	—	—	—	5249	3646	8895
—	—	—	—	—	—	—	—	—	—	—	—	—	—	4715	3990	8705
—	—	—	—	—	—	—	—	—	—	—	—	—	—	3635	2208	5843
—	—	—	—	—	—	—	—	—	—	—	—	—	—	4443	3314	7757
—	—	—	—	—	—	—	—	—	—	—	—	—	—	3581	2780	6361
—	—	—	—	—	—	—	—	—	—	—	—	—	—	3142	2387	5529
—	—	—	—	—	—	—	—	—	—	—	—	—	—	7665	5585	13250
—	—	—	—	—	—	—	—	—	—	—	—	—	—	3552	2439	5991
—	—	—	—	—	—	—	—	—	—	—	—	—	—	2957	2415	5372
—	—	—	—	—	—	—	—	—	—	—	—	—	—	5166	4885	10051
—	—	—	—	—	—	—	—	—	—	—	—	—	—	4760	3924	8684
—	—	—	—	—	—	—	—	—	—	—	—	—	—	3053	2543	5596
—	—	—	—	—	—	—	—	—	—	—	—	—	—	3425	2760	6185
—	—	—	—	—	—	—	—	—	—	—	—	—	—	3823	3301	7124
—	—	—	—	—	—	—	—	—	—	—	—	—	—	73751	57902	131653
—	—	1007	1006	153	112	1	—	—	—	99	36	10	5	96611	73255	163866
—	—	408	387	183	192	70	15	5	—	200	180	7	12	3341	1564	4905
—	—	—	—	17	14	—	—	—	—	9	8	—	—	455	443	898
—	—	61	44	—	—	—	—	—	—	—	—	—	—	492	438	930
—	—	—	—	—	—	—	—	—	—	—	—	—	—	206	89	295
—	—	12	16	1	—	—	—	—	—	—	—	—	—	215	222	437
—	—	5	3	2	1	—	—	—	—	—	—	—	—	165	134	299
—	—	7	5	34	32	—	—	—	—	4	4	—	—	197	165	362
—	—	85	68	54	47	—	—	—	—	13	12	—	—	1730	1491	3221
—	—	—	—	—	—	—	—	—	—	—	—	—	—	7875	5435	13310
—	—	15	9	6	7	—	—	—	—	—	—	—	—	3626	2865	6491
—	—	4	—	13	8	—	—	—	—	3	2	—	—	3358	2911	6269
—	—	19	9	19	15	—	—	—	—	3	2	—	—	14859	11211	26070



Города, селенія и киргизскія волости.	Русскихъ.		Киргизъ.		Таранчей.		Дунганъ.		Калмыковъ.		Сартъ-калмыковъ.	Татарь.		Сартовъ.		Евреевъ.		Иностраннихъ подданныхъ		Другихъ народностей.		В С Е Г О.													
	Муж.	Жен.	Муж.	Жен.	Муж.	Жен.	Муж.	Жен.	Муж.	Жен.		Муж.	Жен.	Муж.	Жен.	Муж.	Жен.	Муж.	Жен.	Муж.	Жен.	Муж.	Жен.	Об. пола											
	<b>в) Дунганскія волости:</b>																																		
Джаркентская . . . . .	—	—	—	—	—	—	446	950	—	—	—	—	—	—	—	—	—	—	—	—	—	—	446	950	1396										
<b>г) Киргизскія волости:</b>																																			
Айтовская . . . . .	2	3	2656	2270	—	—	—	—	—	—	—	—	—	—	—	—	—	—	—	—	—	—	2658	2273	4931										
Альджановская . . . . .	5	3	2932	2574	—	—	—	—	—	—	—	—	—	—	—	—	—	—	—	—	—	—	2937	2577	5514										
Байтюгеевская . . . . .	—	—	3705	3239	—	—	—	—	—	—	—	—	—	—	—	—	—	—	—	—	—	—	3705	3239	6944										
Баянкольская . . . . .	2	3	1821	1654	—	—	—	—	—	—	—	—	—	—	—	—	—	—	—	—	—	—	1823	1657	3480										
Борохудзирская . . . . .	—	—	2541	2341	—	—	—	—	—	—	—	—	—	—	—	—	—	—	—	—	—	—	—	2541	2341	4882									
Будетинская . . . . .	5	7	3610	3468	—	—	—	—	—	—	—	—	—	—	—	—	—	—	—	—	—	—	—	3615	3475	7090									
Кегенская . . . . .	—	—	2108	1823	—	—	—	—	—	—	—	—	—	—	—	—	—	—	—	—	—	—	—	—	2108	1823	3931								
Кожмамбетовская . . . . .	—	—	2845	2654	—	—	—	—	—	—	—	—	—	—	—	—	—	—	—	—	—	—	—	—	—	2845	2654	5499							
Конурбурговская . . . . .	—	—	3828	3484	—	—	—	—	—	—	—	—	—	—	—	—	—	—	—	—	—	—	—	—	—	3828	3483	7311							
Кулуктавская . . . . .	—	—	2472	2152	—	—	—	—	—	—	—	—	—	—	—	—	—	—	—	—	—	—	—	—	—	—	2472	2152	4624						
Курмановская . . . . .	—	—	1551	1519	—	—	—	—	—	—	—	—	—	—	—	—	—	—	—	—	—	—	—	—	—	—	1551	1519	3070						
Меркинская . . . . .	1	—	3041	2523	—	—	—	—	—	—	—	—	—	—	—	—	—	—	—	—	—	—	—	—	—	—	—	3043	2523	5566					
Текеская . . . . .	—	—	2312	2098	—	—	—	—	—	—	—	—	—	—	—	—	—	—	—	—	—	—	—	—	—	—	—	2312	2098	4410					
Токъ-Арустановская . . . . .	—	—	3667	3193	—	—	—	—	—	—	—	—	—	—	—	—	—	—	—	—	—	—	—	—	—	—	—	3667	3193	6860					
Тугурековская . . . . .	—	—	1362	1114	—	—	—	—	—	—	—	—	—	—	—	—	—	—	—	—	—	—	—	—	—	—	—	1362	1114	2476					
Турдымбетовская . . . . .	—	—	1907	1635	—	—	—	—	—	—	—	—	—	—	—	—	—	—	—	—	—	—	—	—	—	—	—	1907	1635	3542					
Туръ-Айгырская . . . . .	1	—	1269	964	—	—	—	—	—	—	—	—	—	—	—	—	—	—	—	—	—	—	—	—	—	—	—	1270	964	2234					
Тузкульская . . . . .	—	—	1925	1551	—	—	—	—	—	—	—	—	—	—	—	—	—	—	—	—	—	—	—	—	—	—	—	1925	1551	3476					
Чиликская . . . . .	3	2	3407	1893	—	—	—	—	—	—	—	—	—	—	—	—	—	—	—	—	—	—	—	—	—	—	—	3410	1895	5305					
Итого . . . . .	19	18	48859	42148	—	—	—	—	—	—	—	—	—	—	—	—	—	—	—	—	—	—	—	—	—	—	—	—	48879	42166	91045				
Всего по уѣзду . . . . .	3695	1743	48879	42172	14743	11171	871	1357	—	—	—	—	512	464	257	254	70	15	5	—	216	194	7	12	69255	57382	126637								
<b>Гор. Пржевальскъ.</b>	2178	1638	150	80	46	25	661	519	—	—	—	—	34	21	321	258	1226	1068	9	6	—	—	1020	510	1	2	5646	4127	9773						
<b>Пржевальскій уѣздъ.</b>																																			
<b>а) Крестьянскія поселенія:</b>																																			
Преображенское . . . . .	1641	1577	—	—	—	—	—	—	—	—	—	—	3	1	4	3	27	17	—	—	—	—	—	—	—	—	—	—	1675	1598	3273				
Покровское . . . . .	1120	1074	—	—	—	—	—	—	—	—	—	—	—	—	11	17	60	50	—	—	—	—	—	—	—	—	—	—	1197	1141	2338				
Теплоключинское . . . . .	919	799	—	—	—	—	—	—	—	—	—	—	—	—	—	—	19	10	—	—	—	—	—	—	—	—	—	—	938	809	1747				
Джергесъ . . . . .	213	193	—	—	—	—	—	—	—	—	—	—	—	—	—	—	1	—	—	—	—	—	—	—	—	—	—	—	214	193	407				
Сазановское . . . . .	1393	1397	18	13	15	5	5	4	—	—	—	—	8	5	30	25	37	38	—	—	—	—	91	76	10	8	1607	1571	3178						
Уйталъ . . . . .	157	159	—	—	—	—	—	—	—	—	—	—	—	—	—	—	—	—	—	—	—	—	—	—	—	—	—	—	8	5	38	33	203	197	400
Итого . . . . .	5443	5199	18	13	15	5	5	4	—	—	—	—	11	6	45	45	144	115	—	—	—	—	105	81	48	41	5834	5509	11343						
<b>б) Торговля слободки:</b>																																			
Атбашинская . . . . .	18	16	5	6	—	—	16	13	—	—	—	—	—	—	13	16	150	112	—	—	—	—	109	47	—	—	311	210	521						
Нарынская и Укрѣпленіе Нарынъ . . . . .	349	42	28	36	—	—	16	9	—	—	—	—	—	—	29	27	123	107	—	—	—	—	68	38	2	1	615	260	875						
Св. Троицкій Иссыкъ-Кульскій монастырь . . . . .	33	—	—	—	—	—	—	—	—	—	—	—	—	—	—	—	—	—	—	—	—	—	—	—	—	—	—	33	—	33					
Итого . . . . .	400	58	33	42	—	—	32	22	—	—	—	—	—	—	42	43	273	219	—	—	—	—	177	85	2	1	959	470	1429						
<b>в) Дунганскія волости:</b>																																			
Маринская . . . . .	—	—	—	—	—	—	1197	1034	—	—	—	—	—	—	—	—	—	—	—	—	—	—	—	—	—	—	—	—	1197	1034	2231				
<b>г) Киргизскія волости:</b>																																			
Борукчинская . . . . .	1	—	3341	2831	—	—	—	—	—	—	—	—	—	—	—	—	—	—	—	—	—	—	—	—	—	—	—	—	3342	2831	6173				
Джегьюгузовская . . . . .	—	—	5850	4504	—	—	—	—	—	—	—	—	—	—	—	—	—	—	—	—	—	—	—	—	—	—	—	—	5850	4504	10354				
Джуванъ-Арыкская . . . . .	2	—	2100	1620	—	—	3	—	—	—	—	—	—	—	—	—	15	8	—	—	—	—	—	—	—	—	—	—	2120	1628	3748				
Заукинская . . . . .	—	—	5931	4911	—	—	—	—	—	—	—	—	—	—	—	—	—	—	—	—	—	—	—	—	—	—	—	—	5931	4911	10842				
Исенгуловская . . . . .	—	—	3919	3110	—	—	—	—	—	—	—	—	—	—	—	—	—	—	—	—	—	—	—	—	—	—	—	—	3919	3110	7029				
Кенсуйская . . . . .	12	15	3883	3045	—	—	—	—	—	—	—	—	—	—	—	—	—	—	—	—	—	—	—	—	—	—	—	—	3895	3060	6955				



Города, селенія и киргизскія ВОЛОСТИ.	Русскихъ.		Киргизъ.		Таранчей.		Дунганъ.		Калмыковъ.		Сартъ-калмыковъ.	Татаръ.		Сартовъ.		Евреевъ.		Иностранныхъ подданныхъ		Другихъ народностей.		В С Е Г О.					
	Муж.	Жен.	Муж.	Жен.	Муж.	Жен.	Муж.	Жен.	Муж.	Жен.		Муж.	Жен.	Муж.	Жен.	Муж.	Жен.	Муж.	Жен.	Муж.	Жен.	Муж.	Жен.	Об. пола.			
																									Китайцевъ.	Сартовъ.	
Кунгей-Аксуцкая . . . . .	15	16	3214	3093	—	—	—	—	—	—	—	—	2	2	—	—	—	—	—	—	—	—	3231	3111	6342		
Курмектинская . . . . .	13	22	3484	3930	—	—	—	—	—	—	—	—	—	—	—	—	—	—	—	—	—	—	3497	2952	6449		
Нарынская . . . . .	—	—	5873	4190	—	—	—	—	—	—	—	—	—	—	—	—	—	—	—	—	—	—	5873	4190	10163		
Онъ-Арчинская . . . . .	—	—	3295	2970	—	—	—	—	—	—	—	—	—	—	—	—	—	—	—	—	—	—	3295	2970	6265		
Саяковская . . . . .	1	—	4228	3480	—	—	—	—	—	—	—	—	—	—	—	—	—	—	—	—	—	—	4229	3480	7709		
Семизбельская . . . . .	1	—	2211	1965	—	—	—	—	—	—	—	—	—	—	—	—	—	—	—	—	—	—	2212	1965	4177		
Старшинство Сартъ-Калмыковъ . . . . .	—	—	—	—	—	—	—	—	—	—	1318	1132	—	—	—	—	—	—	—	—	—	—	—	1318	1132	2450	
Тонская . . . . .	1	—	4937	2944	—	—	—	—	—	—	—	—	—	—	—	—	—	—	—	—	—	—	—	4938	2944	7882	
Турайгырская . . . . .	28	23	3348	2619	—	—	1	—	—	—	—	—	—	2	1	—	—	—	—	—	—	—	—	3379	2643	6022	
Тургенская . . . . .	208	178	5742	4427	—	—	—	—	—	—	—	—	—	—	—	—	—	—	—	—	—	—	—	5950	4605	10555	
Тюпская . . . . .	323	318	3781	2536	—	—	—	—	—	—	—	—	—	—	—	—	—	—	—	—	—	—	—	4104	2854	6958	
Улахольская . . . . .	1	—	4658	3840	—	—	—	—	—	—	—	—	—	—	—	—	—	—	—	—	—	—	—	4659	3840	8499	
Чаштюбинская . . . . .	—	—	5219	3912	—	—	—	—	—	—	—	—	—	—	—	—	—	—	—	—	—	—	—	5219	3912	9131	
Чоринская . . . . .	1	—	4694	3947	—	—	—	—	—	—	—	—	—	—	—	—	—	—	—	—	—	—	—	—	4695	3947	8647
Шаркратминская . . . . .	—	—	3551	3490	—	—	—	—	—	—	—	—	—	—	—	—	—	—	—	—	—	—	—	—	3551	3490	7041
<b>Итого . . . . .</b>	<b>607</b>	<b>572</b>	<b>83259</b>	<b>65364</b>	<b>—</b>	<b>—</b>	<b>4</b>	<b>—</b>	<b>—</b>	<b>—</b>	<b>1318</b>	<b>1132</b>	<b>2</b>	<b>2</b>	<b>17</b>	<b>9</b>	<b>—</b>	<b>—</b>	<b>—</b>	<b>—</b>	<b>—</b>	<b>—</b>	<b>—</b>	<b>85207</b>	<b>68079</b>	<b>153286</b>	
<b>По уѣзду . . . . .</b>	<b>8628</b>	<b>7467</b>	<b>83460</b>	<b>66499</b>	<b>61</b>	<b>30</b>	<b>1899</b>	<b>1579</b>	<b>—</b>	<b>—</b>	<b>1363</b>	<b>1159</b>	<b>410</b>	<b>348</b>	<b>1660</b>	<b>1411</b>	<b>9</b>	<b>6</b>	<b>—</b>	<b>—</b>	<b>1302</b>	<b>676</b>	<b>51</b>	<b>44</b>	<b>98843</b>	<b>79219</b>	<b>178062</b>
<b>Гор. Пишпекъ.</b>	<b>3189</b>	<b>2490</b>	<b>308</b>	<b>210</b>	<b>37</b>	<b>12</b>	<b>1062</b>	<b>916</b>	<b>—</b>	<b>—</b>	<b>—</b>	<b>—</b>	<b>212</b>	<b>202</b>	<b>506</b>	<b>445</b>	<b>—</b>	<b>—</b>	<b>4</b>	<b>2</b>	<b>99</b>	<b>39</b>	<b>—</b>	<b>—</b>	<b>5417</b>	<b>4316</b>	<b>9733</b>
<b>Пишпекскій уѣздъ.</b>																											
<i>а) Казачьи поселенія:</i>																											
2-й и 3-й Чуйскіе участки . . . . .																											
<i>б) Крестьянскія селенія:</i>																											
Лебединское . . . . .	823	827	—	—	—	—	—	—	—	—	—	—	—	—	1	2	—	—	—	—	—	—	—	—	824	829	1653
Георгіевское . . . . .	297	262	—	—	—	—	—	—	—	—	—	—	—	—	—	—	—	—	—	—	—	—	—	—	297	262	559
Дмитріевское . . . . .	141	165	—	—	—	—	—	—	—	—	—	—	—	—	—	—	—	—	—	—	—	—	—	—	141	165	306
Бѣловодское . . . . .	1117	1019	—	—	—	—	—	—	—	—	—	—	11	9	161	100	—	—	—	—	—	—	—	—	1319	1128	2447
Новотроицкое . . . . .	495	490	—	—	—	—	—	—	—	—	—	—	—	—	—	—	—	—	—	—	—	—	—	—	495	490	985
Петровское . . . . .	570	532	—	—	—	—	—	—	—	—	—	—	—	—	—	—	—	—	—	—	—	—	—	—	570	532	1102
Николаевское . . . . .	414	414	—	—	—	—	—	—	—	—	—	—	—	—	—	—	—	—	—	—	—	—	—	—	414	414	828
Большой Токмакъ . . . . .	1533	1437	—	—	—	—	—	—	—	—	—	—	8	7	26	16	—	—	—	—	—	—	—	—	1567	1460	3027
Покровское . . . . .	496	484	—	—	—	—	—	—	—	—	—	—	—	—	—	—	—	—	—	—	—	—	—	—	496	484	980
Ивановское . . . . .	282	276	—	—	—	—	—	—	—	—	—	—	—	—	—	—	—	—	—	—	—	—	—	—	282	276	558
Михайловское . . . . .	128	116	—	—	—	—	—	—	—	—	—	—	—	—	—	—	—	—	—	—	—	—	—	—	128	116	244
<b>Итого . . . . .</b>	<b>6296</b>	<b>6022</b>	<b>—</b>	<b>—</b>	<b>—</b>	<b>—</b>	<b>—</b>	<b>—</b>	<b>—</b>	<b>—</b>	<b>—</b>	<b>—</b>	<b>19</b>	<b>16</b>	<b>188</b>	<b>118</b>	<b>—</b>	<b>—</b>	<b>—</b>	<b>—</b>	<b>—</b>	<b>—</b>	<b>—</b>	<b>—</b>	<b>6533</b>	<b>6156</b>	<b>12689</b>
<i>в) Киргизскія селенія:</i>																											
Ташъ-Тюбе . . . . .	—	—	79	62	—	—	—	—	—	—	—	—	—	—	—	—	—	—	—	—	—	—	—	—	79	62	141
<i>г) Торговое мѣстечко Токмакъ</i>	—	—	35	32	8	6	330	220	—	—	—	—	76	82	844	722	—	—	—	—	—	—	—	—	1401	1151	2552
<i>д) Дунганскія волости:</i>																											
Александровская . . . . .	—	—	—	—	—	—	1309	1021	—	—	—	—	—	—	—	—	—	—	—	—	—	—	—	—	1309	1021	2330
Каракунузская . . . . .	—	—	—	—	—	—	2089	1802	—	—	—	—	—	—	—	—	—	—	—	—	—	—	—	—	2089	1802	3891
<b>Итого . . . . .</b>	<b>—</b>	<b>—</b>	<b>—</b>	<b>—</b>	<b>—</b>	<b>—</b>	<b>3398</b>	<b>2823</b>	<b>—</b>	<b>—</b>	<b>—</b>	<b>—</b>	<b>—</b>	<b>—</b>	<b>—</b>	<b>—</b>	<b>—</b>	<b>—</b>	<b>—</b>	<b>—</b>	<b>—</b>	<b>—</b>	<b>—</b>	<b>—</b>	<b>3398</b>	<b>2823</b>	<b>6221</b>
<i>е) Киргизскія волости:</i>																											
Аламединская . . . . .	—	—	4818	3844	—	—	—	—	—	—	—	—	—	—	—	—	—	—	—	—	—	—	—	—	4818	3844	8662
Багишевская . . . . .	—	—	1879	1682	—	—	—	—	—	—	—	—	—	—	—	—	—	—	—	—	—	—	—	—	1879	1682	3561
Булекпаевская . . . . .	—	—	2819	2066	—	—	—	—	—	—	—	—	—	—	—	—	—	—	—	—	—	—	—	—	2819	2066	4885
Восточно-Ргайтинская . . . . .	—	—	981	940	—	—	—	—	—	—	—	—	—	—	—	—	—	—	—	—	—	—	—	—	981	940	1921
Джанышевская . . . . .	—	—	1644	1462	—	—	—	—	—	—	—	—	—	—	—	—	—	—	—	—	—	—	—	—	1644	1462	3106



Города, селенія и киргизевія ВОЛОСТІ.	Русскихъ.		Киргизъ.		Таранчей.		Дунганъ.		Калмыковъ.	
	Муж.	Жен.	Муж.	Жен.	Муж.	Жен.	Муж.	Жен.	Муж.	Жен.
Джамансартовская . . . . .	—	—	1544	1166	—	—	—	—	—	—
Джиланкузовская . . . . .	—	—	2659	2200	—	—	—	—	—	—
Джумгальская . . . . .	1	—	3008	2039	—	—	—	—	—	—
Дулатовская . . . . .	—	—	2550	2774	—	—	—	—	—	—
Иссыгатинская . . . . .	—	—	2021	1490	—	—	—	—	—	—
Карабулакская . . . . .	—	—	1207	943	—	—	—	—	—	—
Карабалтинская . . . . .	—	—	3062	2615	—	—	—	—	—	—
Каракечинская . . . . .	11	12	1961	1468	—	—	1	—	—	—
Кукрековская . . . . .	—	—	4007	2582	—	—	—	—	—	—
Калгутинская . . . . .	—	—	2046	1786	—	—	—	—	—	—
Кыбраевская . . . . .	5	5	2513	2223	—	—	—	—	—	—
Кочкарская . . . . .	—	—	3100	2850	—	—	—	—	—	—
Ново-Чуйская . . . . .	—	—	2382	2174	—	—	—	—	—	—
Сарыбагишевская . . . . .	—	—	6010	3536	—	—	—	—	—	—
Сейкимовская . . . . .	—	—	977	977	—	—	—	—	—	—
Сукулукская . . . . .	—	—	4556	4465	—	—	—	—	—	—
Сусамырская . . . . .	2	3	4389	6899	—	—	—	—	—	—
Талкановская . . . . .	—	—	4439	3633	—	—	—	—	—	—
Темирбулатовская . . . . .	—	—	3080	2480	—	—	—	—	—	—
Тынаевская . . . . .	3	2	4753	3628	—	—	—	—	—	—
Чуйская . . . . .	—	—	2597	2208	—	—	—	—	—	—
Чумичевская . . . . .	—	—	1720	1493	—	—	—	—	—	—
Шамсинская . . . . .	—	—	4312	3298	—	—	—	—	—	—
Итого . . . . .	22	22	81041	67914	—	—	1	—	—	—
По уѣзду . . . . .	9507	8534	81463	68218	45	18	4791	3959	—	—
Всего по области . . . . .	66522	58229	454531	574546	34577	27872	8768	7979	146	142

Сартъ-кал- мыковъ.	Татаръ.	Сартовъ.	Евреевъ.	Иностраннѣхъ подданныхъ		Другихъ народно- стей.	В С Е Г О.			
				Китайцевъ.	Сартовъ.		Муж.	Жен.	Об. пола.	
Муж.	Жен.	Муж.	Жен.	Муж.	Жен.	Муж.	Жен.	Муж.	Жен.	Об. пола.
—	—	—	—	—	—	—	—	1544	1166	2710
—	—	—	—	—	—	—	—	2659	2200	4859
—	—	—	—	—	—	—	—	3008	2039	5047
—	7	4	—	—	—	—	—	2557	2778	5335
—	—	—	—	—	—	—	—	2021	1490	3511
—	—	—	—	—	—	—	—	1207	943	2150
—	—	—	—	—	—	—	—	3062	2615	5677
—	1	—	—	—	—	—	—	1974	1480	3454
—	—	—	—	—	—	—	—	4007	2582	6589
—	—	—	—	—	—	—	—	2046	1786	3832
—	—	—	—	—	—	—	8	5	—	—
—	—	—	—	—	—	—	—	3100	2850	5950
—	—	—	—	—	—	—	—	2382	2174	4556
—	—	—	—	—	—	—	—	6010	2536	8546
—	—	—	—	—	—	—	—	979	977	1956
5	8	—	—	2	—	—	—	4561	4473	9034
—	—	1	—	2	3	—	—	4394	6905	11299
—	—	—	—	6	6	—	—	4446	3639	8085
—	—	—	—	—	—	—	—	3080	2480	5560
—	—	—	—	37	20	—	—	4793	3650	8443
—	—	—	—	—	—	—	—	2597	2208	4805
—	—	—	—	—	—	—	—	1720	1493	3219
—	—	1	—	—	—	—	—	4313	3291	7605
5	8	10	4	47	29	—	—	8	5	—
5	8	317	304	1585	1314	—	—	4	2	245
1368	1167	4607	4101	5445	4382	339	157	25	2	2316
								1213	442	126
								579076	479916	1058992







# Вѣдомость № 4.

О населеніи Семирѣченской области по сословіямъ.

За 1903 годъ.























# Вѣдомость № 5.

О числѣ перечисленій и исключеній крестьянъ, мѣщанъ и купцовъ по Семирѣченской области за 1903 годъ.

Названіе городовъ и уѣздовъ.	М ѣ щ а н ъ .										К у п ц о в ъ .										К р е с т ь я н ъ .									
	П Р И Ч И С Л Е Н О .					И С К Л Ю Ч Е Н О .					П Р И Ч И С Л Е Н О .					И С К Л Ю Ч Е Н О .					П Р И Ч И С Л Е Н О .					И С К Л Ю Ч Е Н О .				
	Число семейст.	Число душъ.		Всего.	+	-	Число семейст.	Число душъ.		Всего.	+	-	Число семейст.	Число душъ.		Всего.	+	-	Число семейст.	Число душъ.		Всего.	+	-	Число семейст.	Число душъ.		Всего.	+	-
		муж.	жен.					муж.	жен.					муж.	жен.					муж.	жен.					муж.	жен.			
Городъ Вѣрный . . . . .	34	103	92	195	5	24	10	34	161	—	—	—	—	—	—	—	—	—	—	—	—	—	—	—	—	—	—	—		
Вѣрненскій уѣздъ . . . . .	—	—	—	—	—	—	—	—	—	—	—	—	—	—	—	—	—	5	11	12	23	3	6	4	10	+13				
Городъ Джаркентъ . . . . .	10	31	24	55	—	1	—	1	+54	—	—	—	—	1	4	1	5	—5	—	—	—	—	—	—	—	—	—	—		
Джаркентскій уѣздъ . . . . .	—	—	—	—	—	—	—	—	—	—	—	—	—	—	—	—	—	—	—	—	—	—	—	—	—	—	—	—		
Городъ Копаль . . . . .	7	31	16	47	—	—	1	1	+46	—	—	—	—	—	—	—	—	—	—	—	—	—	—	—	—	—	—	—		
Копальскій уѣздъ . . . . .	—	—	—	—	—	—	—	—	—	—	—	—	—	—	—	—	—	6	18	14	32	1	5	3	8	+24				
Городъ Лепсинскъ . . . . .	17	55	39	94	11	33	33	66	+28	3	15	14	29	—	—	—	—	+29	—	—	—	—	—	—	—	—	—	—		
Лепсинскій уѣздъ . . . . .	—	—	—	—	—	—	—	—	—	—	—	—	—	—	—	—	—	4	16	13	29	12	39	43	82	—53				
Городъ Пишпекъ . . . . .	42	160	155	315	8	22	23	45	270	1	2	4	6	—	—	—	—	+6	—	—	—	—	—	—	—	—	—	—		
Пишпекскій уѣздъ . . . . .	—	—	—	—	—	—	—	—	—	—	—	—	—	—	—	—	—	185	619	596	1215	2	8	7	15	1200				
Городъ Пржевальскъ . . . . .	25	79	64	143	—	4	—	4	139	—	—	—	—	—	—	—	—	—	—	—	—	—	—	—	—	—	—	—		
Пржевальскій уѣздъ . . . . .	—	—	—	—	—	—	—	—	—	—	—	—	—	—	—	—	—	4	12	10	22	6	24	17	41	—19				
Всего по области . . . . .	135	459	390	849	24	84	67	151	698	4	17	18	35	1	4	1	5	30	204	676	645	1321	24	82	74	156	1165			



## Вѣдомость № 6.

О посѣвѣ и урожаѣ хлѣбовъ въ Семирѣченской области.

*За 1903 годъ.*







	Пшеницы яровой.		Пшеницы озимой.		Ржи яровой.		Ржи озимой.		Ячменя.				
	Посвяно.	Уродил.	Посвян.	Уродил.	Посвян.	Уродил.	Посвян.	Уродил.	Посвяно.	Уродил.			
	Дес.	Четвертей.	Дес.	Четверт.	Дес.	Четверт.	Дес.	Четверт.	Дес.	Четверт.			
Дунганских { дунганами . . . . .	53	53	424	—	—	—	—	—	—	—	32	32	236
арендаторами . . . . .	—	—	—	—	—	—	—	—	—	—	—	—	—
ИТОГО владѣльцами . . . . .	12917	11843	88549	40	35	120	67	70	515	—	5810	5999	41369
арендаторами . . . . .	2816	2464	20295	—	—	—	1	1	10	—	368	322	2822
ВСЕГО по уѣзду . . . . .	15733	14307	108944	40	35	120	68	71	525	—	6178	6321	44191
<b>Пржевальскій уѣздъ</b>													
<b>на земляхъ</b>													
Городскихъ . . . . .	340	310	2170	—	—	—	—	—	—	—	25	25	180
Крестьянск. { крестьянами . . . . .	7138	7570	45551	119	119	810	410	463	3061	3	3	30	294
арендаторами . . . . .	100	104	950	—	—	—	—	—	—	—	—	—	353
Дунганскихъ дунганами . . . . .	407	407	1290	—	—	—	—	—	—	—	102	102	510
Киргизскихъ киргизами . . . . .	13212	13212	141774	—	—	—	—	—	—	—	9838	9958	90664
Ауль Сартъ—Калмыковъ . . . . .	250	250	1250	—	—	—	—	—	—	—	100	100	500
ИТОГО владѣльцами . . . . .	21107	21439	189865	119	119	810	410	463	3061	3	3	30	10334
арендаторами . . . . .	340	414	3120	—	—	—	—	—	—	—	—	—	10513
ВСЕГО по уѣзду . . . . .	21447	21853	192985	119	119	810	410	463	3061	3	3	30	10359
10538	94511												
<b>Пишпекскій уѣздъ</b>													
<b>на земляхъ</b>													
Крестьянск. { крестьянами . . . . .	3762	4624	22742	9	9	40	17	23	37	3	3	19	411
арендаторами . . . . .	1268	1540	8495	—	—	—	—	—	—	—	—	—	519
Дунганскихъ { дунганами . . . . .	1092	1934	13330	—	—	—	—	—	—	—	—	—	15
арендаторами . . . . .	67	124	—	—	—	—	—	—	—	—	—	—	15
Киргизскихъ { киргизами . . . . .	20890	30681	166622	1365	1600	8677	100	100	—	150	150	1500	2513
арендаторами . . . . .	1715	2509	10875	—	—	—	150	225	—	—	—	—	3426
ИТОГО владѣльцами . . . . .	25741	37239	202694	1374	1600	8717	100	100	37	153	153	1519	2939
арендаторами . . . . .	3050	4183	19370	—	—	—	167	248	—	—	—	—	3960
ВСЕГО по уѣзду . . . . .	28794	41422	222064	1374	1609	8717	267	348	37	153	153	1519	3132
4236	18676												
ВСЕГО ПО ОБЛАСТИ . . . . .	148511	172151	1240418	3868	4527	37275	7064	7536	75390	1079	1103	10656	32527
40564	284179												

Овса.		Проса.		Гороху.		Рису.		Гречихи.		Кукурузы.		Картофеля.		ВСЕГО.	
Посвяно.	Уродил.	Посвяно.	Уродил.	Посвян.	Уродил.	Посвян.	Уродил.	Пос.	Уродил.	Пос.	Уродил.	Посвян.	Уродил.	Посвяно.	Уродил.
Дес.	Четверт.	Дес.	Четверт.	Дес.	Четверт.	Дес.	Четверт.	Д.	Четверт.	Д.	Чет.	Дес.	Четверт.	Дес.	Четвертей.
—	—	—	—	—	—	—	—	—	—	—	—	10	12	120	522
—	—	—	—	—	—	—	—	—	—	—	—	—	—	738	6137
4691	6163	36469	2912	505	19191	108	70	389	522	773	7652	—	—	82	243
1107	1107	9720	108	24	529	51	39	208	275	575	3750	—	—	17	85
5798	7270	46189	3020	529	19720	159	109	597	807	1348	11412	—	—	99	328
—	—	—	—	—	—	—	—	—	—	—	—	—	—	2534	31902
—	—	—	—	—	—	—	—	—	—	—	—	—	—	30318	234232
160	150	2250	8	1	65	10	5	15	—	—	—	—	—	50	30
3163	3863	36959	110	18	391	54	38	249	—	—	—	—	—	297	993
65	75	325	—	—	—	—	—	—	9	6	45	—	—	10257	11597
38	35	175	—	—	—	—	—	—	9	6	45	—	—	174	185
3374	3500	40062	1597	754	9044	499	440	3383	—	—	—	—	—	8	30
150	150	750	8	1	16	30	5	90	—	—	—	—	—	45	555
6725	7448	77946	1715	773	9454	583	483	3722	—	—	—	—	—	555	574
225	225	2575	8	1	65	10	5	15	—	—	—	—	—	574	2020
6950	7773	80521	1723	774	9519	593	488	3737	—	—	—	—	—	555	574
—	—	—	—	—	—	—	—	—	—	—	—	—	—	28520	27864
—	—	—	—	—	—	—	—	—	—	—	—	—	—	284927	284927
1482	2868	15437	162	55	2276	34	28	182	—	—	—	—	—	—	—
209	369	2578	4	1	20	—	—	—	5	2	34	50	30	429	125
60	180	900	10	2	200	93	146	1839	1095	2052	19187	—	—	—	—
1975	842	9316	12905	7723	16515	399	374	3706	80	200	5060	—	—	—	—
44	858	8550	10	5	90	20	21	170	675	962	7294	—	—	—	—
2381	6250	25653	13077	7780	167747	526	518	5727	1175	2252	24187	—	—	—	—
649	1227	11128	14	6	110	20	21	170	795	1202	8734	—	—	—	—
3033	6250	36781	13031	7786	167747	546	569	5897	1970	3454	32921	—	—	—	—
59127	93740	858915	48325	18164	476218	2049	1823	18715	3251	5918	49938	119	143	1390	86
—	—	—	—	—	—	—	—	—	—	—	—	—	—	57	734
—	—	—	—	—	—	—	—	—	—	—	—	—	—	1900	8960
—	—	—	—	—	—	—	—	—	—	—	—	—	—	52355	308006
—	—	—	—	—	—	—	—	—	—	—	—	—	—	354686	3106143







# Вѣдомость № 7.

О посѣвѣ и урожаѣ масличныхъ растеній и кормовыхъ травъ.

За 1903 годъ.







Названіе уѣздовъ.	М А С Л И Ч Н Ы Х Ъ																			
	Льну.		Конопли.		Подсолнуха.		Маку.		Горчицы.											
	Посѣяно	Снят.	Посѣяно	Снят.	Посѣяно	Снят.	Посѣяно	Снят.	Посѣяно	Снят.										
	Дес.	Пудовъ.	Дес.	Пудовъ.	Дес.	Пудовъ.	Дес.	Пудовъ.	Дес.	Пудовъ.										
Дунганскихъ { дунганами . . . . .	—	—	—	—	—	—	—	—	—	—	—	—	—	—	—	—	—	—	—	—
арендаторами . . . . .	—	—	—	—	—	—	—	—	—	—	—	—	—	—	—	—	—	—	—	—
ИТОГО владѣльцами . . . . .	235	699	7609	3	10	115	6	11	270	—	—	—	—	512	537	17335	—	—	—	
арендаторами . . . . .	126	485	8010	—	—	—	1	1	22	—	—	—	—	10	10	600	—	—	—	
ВСЕГО по уѣзду . . . . .	361	1184	15619	3	10	115	7	12	292	—	—	—	—	522	547	17935	—	—	—	
<b>Пржевальскій уѣздъ</b>																				
<b>на земляхъ</b>																				
Городскихъ . . . . .	60	300	1800	—	—	—	—	—	5	5	355	—	—	—	—	—	—	—	—	—
Крестьянск. { крестьянами . . . . .	189	936	6616	108	752	6376	156	422	3300	5	18	355	—	—	—	—	—	—	—	—
арендаторами . . . . .	—	—	—	—	—	—	—	—	—	—	—	—	—	—	—	—	—	—	—	—
Киргизскихъ { киргизами . . . . .	—	—	—	—	—	—	—	—	—	—	—	—	—	—	—	—	—	—	—	—
арендаторами . . . . .	—	—	—	—	—	—	—	—	—	—	—	—	—	—	—	—	—	—	—	—
Дунганскихъ { дунганами . . . . .	100	2200	1008	—	—	—	—	—	5	2	470	—	—	—	—	—	—	—	—	—
арендаторами . . . . .	—	—	—	—	—	—	—	—	—	—	—	—	—	—	—	—	—	—	—	—
Аулъ Сартъ-Калмыковъ . . . . .	—	—	—	—	—	—	—	—	—	—	—	—	—	—	—	—	—	—	—	—
ИТОГО владѣльцами . . . . .	349	3436	9424	108	752	6376	156	422	3300	15	25	1180	—	—	—	—	—	—	—	—
арендаторами . . . . .	—	—	—	—	—	—	—	—	—	—	—	—	—	—	—	—	—	—	—	—
ВСЕГО по уѣзду . . . . .	349	3436	9424	108	752	6376	156	422	3300	15	25	1180	—	—	—	—	—	—	—	—
<b>Ниннекскій уѣздъ</b>																				
<b>на земляхъ</b>																				
Крестьянск. { крестьянами . . . . .	118	411	3750	42	376	713	51	148	1930	1	1	20	32	39	1580	—	—	—	—	—
арендаторами . . . . .	5	15	150	—	—	—	—	—	—	—	—	—	—	—	—	—	—	—	—	—
Дунганскихъ { дунганами . . . . .	124	685	1278	5	20	125	—	—	—	5	5	20	—	—	—	—	—	—	—	—
арендаторами . . . . .	—	—	—	—	—	—	—	—	—	—	—	—	—	—	—	—	—	—	—	—
Киргизскихъ { киргизами . . . . .	30	90	300	—	—	—	—	—	—	—	—	—	—	—	—	—	—	—	—	—
арендаторами . . . . .	15	60	1500	10	60	500	10	40	1000	—	—	—	4	8	360	—	—	—	—	—
ИТОГО владѣльцами . . . . .	272	1187	18828	47	396	838	51	148	1930	6	6	220	32	39	1580	—	—	—	—	—
арендаторами . . . . .	20	75	1650	10	60	500	10	40	1000	—	—	—	4	8	360	—	—	—	—	—
ВСЕГО по уѣзду . . . . .	292	1262	20478	57	456	1338	61	188	2930	6	6	220	36	47	1940	—	—	—	—	—
ВСЕГО ПО ОБЛАСТИ . . . . .	1474	8957	60920	828	6927	28564	2784	5101	118419	348	505	5229	1645	2863	39437	—	—	—	—	—

РАСТЕНИЙ.										КОРМОВЫХЪ ТРАВЪ.													
Кунд-жуту.		Аниса.		Сафлора.		Всего.		Джугары.		Клеверу.		Кунаку.		Сѣна.		Всего							
Пос.	Снят.	Пос.	Снят.	Пос.	Снят.	Посѣяно	Снят.	Посѣяно	Снят.	Снято	Снято	Посѣяно	Снят.	Снято	Посѣяно	Снят.							
Д.	Пуд.	Д.	Пуд.	Д.	Пуд.	Дес.	Пудовъ.	Дес.	Пудовъ.	Съ д.	Пуд.	Дес.	Пудовъ.	Съ дес.	Пудовъ.	Дес.	Пудовъ.						
—	—	—	—	—	—	—	—	—	—	—	—	—	—	—	—	—	—						
—	—	—	—	—	—	756	1257	25329	—	—	—	7053	805297	1512	1667	49370	—	—	—	—	—	—	—
—	—	—	—	—	—	137	496	8632	—	—	—	—	—	100	189	3225	—	—	—	—	—	—	—
—	—	—	—	—	—	893	1752	33961	—	—	—	7063	805297	1612	1856	52595	—	—	—	—	—	—	—
—	—	—	—	—	—	—	—	—	—	—	—	—	—	—	—	—	—	—	—	—	—	—	—
—	—	—	—	—	—	65	305	2155	—	—	—	50	3750	—	—	—	—	—	—	—	—	—	—
—	—	—	—	—	—	458	2128	16647	—	—	—	—	—	—	—	—	—	—	—	—	—	—	—
—	—	—	—	—	—	—	—	—	—	—	—	—	—	—	—	—	—	—	—	—	—	—	—
—	—	—	—	—	—	—	—	—	—	—	—	—	—	—	—	—	—	—	—	—	—	—	—
—	—	—	—	—	—	—	—	—	—	—	—	—	—	—	—	—	—	—	—	—	—	—	—
—	—	—	—	—	—	—	—	—	—	—	—	—	—	—	—	—	—	—	—	—	—	—	—
—	—	—	—	—	—	—	—	—	—	—	—	—	—	—	—	—	—	—	—	—	—	—	—
—	—	—	—	—	—	—	—	—	—	—	—	—	—	—	—	—	—	—	—	—	—	—	—
—	—	—	—	—	—	—	—	—	—	—	—	—	—	—	—	—	—	—	—	—	—	—	—
—	—	—	—	—	—	—	—	—	—	—	—	—	—	—	—	—	—	—	—	—	—	—	—
—	—	—	—	—	—	—	—	—	—	—	—	—	—	—	—	—	—	—	—	—	—	—	—
—	—	—	—	—	—	—	—	—	—	—	—	—	—	—	—	—	—	—	—	—	—	—	—
—	—	—	—	—	—	—	—	—	—	—	—	—	—	—	—	—	—	—	—	—	—	—	—
—	—	—	—	—	—	—	—	—	—	—	—	—	—	—	—	—	—	—	—	—	—	—	—
—	—	—	—	—	—	—	—	—	—	—	—	—	—	—	—	—	—	—	—	—	—	—	—
—	—	—	—	—	—	—	—	—	—	—	—	—	—	—	—	—	—	—	—	—	—	—	—
—	—	—	—	—	—	—	—	—	—	—	—	—	—	—	—	—	—	—	—	—	—	—	—
—	—	—	—	—	—	—	—	—	—	—	—	—	—	—	—	—	—	—	—	—	—	—	—
—	—	—	—	—	—	—	—	—	—	—	—	—	—	—	—	—	—	—	—	—	—	—	—
—	—	—	—	—	—	—	—	—	—	—	—	—	—	—	—	—	—	—	—	—	—	—	—
—	—	—	—	—	—	—	—	—	—	—	—	—	—	—	—	—	—	—	—	—	—	—	—
—	—	—	—	—	—	—	—	—	—	—	—	—	—	—	—	—	—	—	—	—	—	—	—
—	—	—	—	—	—	—	—	—	—	—	—	—	—	—	—	—	—	—	—	—	—	—	—
—	—	—	—	—	—	—	—	—	—	—	—	—	—	—	—	—	—	—	—	—	—	—	—
—	—	—	—	—	—	—	—	—	—	—	—	—	—	—	—	—	—	—	—	—	—	—	—
—	—	—	—	—	—	—	—	—	—	—	—	—	—	—	—	—	—	—	—	—	—	—	—
—	—	—	—	—	—	—	—	—	—	—	—	—	—	—	—	—	—	—	—	—	—	—	—
—	—	—	—	—	—	—	—	—	—	—	—	—	—	—	—	—	—	—	—	—	—	—	—
—	—	—	—	—	—	—	—	—	—	—	—	—	—	—	—	—	—	—	—	—	—	—	—
—	—	—	—	—	—	—	—	—	—	—	—	—	—	—	—	—	—	—	—	—	—	—	—
—	—	—	—	—	—	—	—	—	—	—	—	—	—	—	—	—	—	—	—	—	—	—	—
—	—	—	—	—	—	—	—	—	—	—	—	—	—	—	—	—	—	—	—	—	—	—	—
—	—	—	—	—	—	—	—	—	—	—	—	—	—	—	—	—	—	—	—	—	—	—	—
—	—	—	—	—	—	—	—	—	—	—	—	—	—	—	—	—	—	—	—	—	—	—	—
—	—	—	—	—	—	—	—	—	—	—	—	—	—	—	—	—	—	—	—	—	—	—	—
—	—	—	—	—	—	—	—	—	—	—	—	—	—	—	—	—	—	—	—	—	—	—	—
—	—	—	—	—	—	—	—	—	—	—	—	—	—	—	—	—	—	—	—	—	—	—	—
—	—	—	—	—	—	—	—	—	—	—	—	—	—	—	—	—	—	—	—	—	—	—	—
—	—	—	—	—	—	—	—	—	—	—	—	—	—	—	—	—	—	—	—	—	—	—	—
—	—	—	—	—	—	—	—	—	—	—	—	—	—	—	—	—	—	—	—	—	—	—	—
—	—	—	—	—	—	—	—	—	—	—	—	—	—	—	—	—	—	—	—	—	—	—	—
—	—	—	—	—	—	—	—	—	—	—	—	—	—	—	—	—	—	—	—	—	—	—	—
—	—	—	—	—	—																		







# Вѣдомость № 7<sup>в</sup>.

О количествѣ усовершенствованныхъ земледѣльческихъ орудій  
и машинъ въ Семирѣченской области.

За 1903-й годъ.

Орудія для уборки урожая		Орудія для обработки почвы		Орудія для ухода за скотом	
Количество	Въ рубляхъ	Количество	Въ рубляхъ	Количество	Въ рубляхъ
1	100	1	100	1	100
2	200	2	200	2	200
3	300	3	300	3	300
4	400	4	400	4	400
5	500	5	500	5	500
6	600	6	600	6	600
7	700	7	700	7	700
8	800	8	800	8	800
9	900	9	900	9	900
10	1000	10	1000	10	1000
11	1100	11	1100	11	1100
12	1200	12	1200	12	1200
13	1300	13	1300	13	1300
14	1400	14	1400	14	1400
15	1500	15	1500	15	1500
16	1600	16	1600	16	1600
17	1700	17	1700	17	1700
18	1800	18	1800	18	1800
19	1900	19	1900	19	1900
20	2000	20	2000	20	2000
21	2100	21	2100	21	2100
22	2200	22	2200	22	2200
23	2300	23	2300	23	2300
24	2400	24	2400	24	2400
25	2500	25	2500	25	2500
26	2600	26	2600	26	2600
27	2700	27	2700	27	2700
28	2800	28	2800	28	2800
29	2900	29	2900	29	2900
30	3000	30	3000	30	3000
31	3100	31	3100	31	3100
32	3200	32	3200	32	3200
33	3300	33	3300	33	3300
34	3400	34	3400	34	3400
35	3500	35	3500	35	3500
36	3600	36	3600	36	3600
37	3700	37	3700	37	3700
38	3800	38	3800	38	3800
39	3900	39	3900	39	3900
40	4000	40	4000	40	4000
41	4100	41	4100	41	4100
42	4200	42	4200	42	4200
43	4300	43	4300	43	4300
44	4400	44	4400	44	4400
45	4500	45	4500	45	4500
46	4600	46	4600	46	4600
47	4700	47	4700	47	4700
48	4800	48	4800	48	4800
49	4900	49	4900	49	4900
50	5000	50	5000	50	5000







Города, уѣзды, селенія и волости.		Орудія для обработ- ки почвы.						Орудія для уборки урожаявъ.							
		Плуговъ однокле- мешныхъ.	Плуговъ двухкле- мешныхъ.	Пропашниковъ.	Ручныхъ расѣва- локъ.	Конныхъ сѣялокъ.	Боронъ.	Лобогрѣкъ.	Жатокъ самосбра- сывающихъ.	Сноповязалокъ.	Сѣнокосилокъ.	Граблей конныхъ.	Мологилокъ.	Приводовъ.	Вѣялокъ и сор- тировокъ.
Селеніе	Колпаковское . . . . .	23	—	54	—	—	275	—	—	—	—	1	—	6	
„	Захаровское . . . . .	2	—	—	—	—	—	3	—	5	5	—	—	—	
„	Ивановское . . . . .	120	5	—	—	—	—	1	7	7	7	3	—	11	
„	Степановское . . . . .	7	—	—	—	—	—	—	—	—	—	—	—	—	
	Итого . . . . .	467	9	74	—	—	971	1	21	—	17	16	6	1	64
	Гор. Пишпекъ.	79	4	—	—	—	—	—	—	2	—	—	—	2	
	Пишпекскій уѣздъ:														
Селеніе	Лебединское . . . . .	190	—	—	—	—	—	—	—	—	—	—	—	2	
„	Дмитріевское . . . . .	28	—	—	—	—	—	—	—	—	—	—	—	—	
„	Георгіевское . . . . .	12	—	—	—	—	—	—	—	—	—	—	—	—	
„	Въловодское . . . . .	210	—	—	—	—	—	1	—	—	—	—	—	—	
„	Новотроицкое . . . . .	95	—	—	—	—	—	—	—	—	—	—	—	—	
„	Петровское . . . . .	120	—	—	—	—	—	—	—	—	—	—	—	—	
„	Николаевское . . . . .	—	41	2	—	—	—	—	—	—	—	—	—	—	
„	Большой Токмакъ . . . . .	150	—	—	—	—	—	—	1	1	—	—	—	—	
„	Покровское . . . . .	20	—	—	—	—	—	—	—	—	—	—	—	—	
„	Ивановское . . . . .	32	—	—	—	—	—	—	—	—	—	—	—	—	
„	Михайловское . . . . .	2	—	—	—	—	—	—	—	—	—	—	—	—	
„	3-й Чуйскій участокъ . . . . .	43	3	—	—	—	50	—	—	—	—	—	—	3	
Киргизск. вол.	Сукулукская . . . . .	500	1	—	—	—	—	—	—	—	—	—	—	—	
„	„ Булекинаевская . . . . .	79	—	—	—	—	—	—	—	—	—	—	—	—	
„	„ Карабалтинская . . . . .	30	—	—	—	—	—	—	—	—	—	—	—	—	
„	„ Талкановская . . . . .	104	—	—	—	—	—	—	—	—	—	—	—	—	
„	„ Аламединская . . . . .	190	—	—	—	—	—	—	—	—	—	—	—	—	
„	„ Иссыгатинская . . . . .	20	—	—	—	—	—	—	—	—	—	—	—	—	
„	„ Шамсинская . . . . .	50	—	—	—	—	—	—	—	—	—	—	—	—	
„	„ Джамансартовская . . . . .	70	—	—	—	—	—	—	—	—	—	—	—	—	
	Итого . . . . .	1965	49	2	—	—	50	1	1	—	3	—	—	7	
	Гор. Пржевальскъ.	25	4	3	—	—	4	—	—	—	1	1	2	3	
	Пржевальскій уѣздъ:														
Селеніе	Преображенское . . . . .	115	1	—	—	—	—	2	—	—	—	—	—	20	
„	Покровское . . . . .	50	—	—	—	—	—	—	—	—	—	—	—	11	
„	Теплоключинское . . . . .	48	2	—	—	—	—	—	—	—	—	—	—	15	
„	Джергесъ . . . . .	7	—	—	—	—	—	—	—	—	—	—	—	3	
„	Сазановское . . . . .	115	—	—	—	—	—	1	—	—	—	—	—	3	
„	Уйгаль . . . . .	17	1	—	—	—	—	—	—	—	—	—	—	—	
Киргизск. вол.	Тюнская . . . . .	5	—	—	—	—	—	—	—	—	—	—	—	—	
„	„ Чашъ-Тюбинская . . . . .	4	—	—	—	—	—	—	—	—	—	—	—	—	
„	„ Тургенская . . . . .	246	—	—	—	—	—	—	—	—	—	—	—	—	
	Итого . . . . .	630	8	3	—	—	4	—	3	—	1	1	2	55	
	Гор. Джаркентъ.	23	4	—	—	—	4	—	1	—	1	—	1	6	
	Джаркентскій уѣздъ:														
Ст. Голубевская . . . . .		14	—	—	—	—	—	—	1	—	—	—	—	—	
	Итого . . . . .	37	4	—	—	—	4	—	2	—	1	—	1	6	
	Всего по области . . . . .	3868	80	79	16	—	1030	8	45	4	26	21	12	2	161







## Вѣдомость № 8.

О состояніи хлѣбозапасныхъ магазиновъ въ осѣдлыхъ поселе-  
ніяхъ Семирѣченской области.

Къ 1-му Января 1904 года.















# Вѣдомость № 9.

Средне-справочныя цѣны по Семирѣченской области.

За 1903 годъ.

	Муки пудъ пшеничной.		Пудъ мяса скотскаго.		Пудъ мяса бараньяго.		Пудъ сала бараньяго.		Пудъ сѣна.		Пудъ кле- вера.	
	Руб.	Коп.	Руб.	Коп.	Руб.	Коп.	Руб.	Коп.	Руб.	Коп.	Руб.	Коп.
<b>I Четверть года.</b>												
Январь . . . . .	—	50	1	86	2	55	6	69	—	15	—	19
Февраль . . . . .	—	48	1	92	2	63	6	94	—	17	—	22
Мартъ . . . . .	—	51	2	18	3	3	7	41	—	26	—	29
Общій выводъ за четверть . . . . .	—	50	1	98	2	74	7	1	—	19	—	23
<b>II Четверть года.</b>												
Апрѣль . . . . .	—	63	2	49	3	40	7	95	—	31	—	33
Май . . . . .	—	67	2	41	3	53	7	90	—	21	—	18
Июнь . . . . .	—	71	2	14	3	12	7	37	—	14	—	20
Общій выводъ за четверть . . . . .	—	67	2	35	3	35	7	74	—	22	—	24
<b>III Четверть года.</b>												
Июль . . . . .	—	63	1	84	2	63	6	35	—	15	—	21
Августъ . . . . .	—	61	1	75	2	73	6	80	—	16	—	18
Сентябрь . . . . .	—	60	1	66	2	36	6	64	—	16	—	19
Общій выводъ за четверть . . . . .	—	61	1	75	2	57	6	59	—	16	—	19
<b>IV Четверть года.</b>												
Октябрь . . . . .	—	58	1	60	2	13	6	38	—	15	—	19
Ноябрь . . . . .	—	61	1	66	2	26	5	56	—	16	—	21
Декабрь . . . . .	—	63	1	69	2	33	6	64	—	19	—	20
Общій выводъ за четверть . . . . .	—	61	1	65	2	26	6	19	—	17	—	20



# Вѣдомость № 10

о пчеловодствѣ въ Семирѣченской области.

За 1903 годъ.

У ѣ з д ы .	Число пасѣкъ.	Было выставлено ульевъ весною 1903 года.			Поставлено ульевъ въ ошаникъ на зим. 1903—1904 г.			Собрано.		Средняя цѣна за пудъ.				Продано всего на сумму.			
		Колодокъ.	Рамочныхъ или линейныхъ.	Всего.	Колодокъ.	Рамочныхъ или линейныхъ.	Всего.	Меду.	Воску.	Р.	К.	Р.	К.	Руб.	К.	Руб.	К.
								Пудовъ.	Р.								
<b>Гор. Вѣрный</b>	17	1030	836	1866	1135	844	1969	1165	88	4	—	18	—	3191	—	990	—
<b>Вѣрненскій уѣздъ.</b>																	
Сел. Михайловское . . . . .	10	1930	100	2030	2320	194	2514	291	38	4	—	18	—	1071	50	708	78
Ст. Каскеленская . . . . .	21	1425	—	1425	1655	—	1655	360	21	4	—	20	—	1150	—	420	—
— М.-Алматинская . . . . .	43	1471	501	1972	1601	965	2566	1283	95	4	—	18	—	3752	—	2090	—
— Надеждинская . . . . .	71	2380	794	3174	2460	875	3335	800	90	4	—	20	—	2000	—	1800	—
— Софійская . . . . .	65	3344	18	3362	4121	135	4260	994	110	4	20	20	—	2550	—	2128	—
— Б.-Алматинская . . . . .	31	560	—	560	790	—	790	197	6	4	—	20	—	700	—	120	—
Сел. Казан.-Богородское . . . . .	1	40	—	40	65	—	65	27	2	4	—	20	—	100	—	40	—
<b>ПО УѢЗДУ . . . . .</b>	<b>242</b>	<b>11150</b>	<b>1413</b>	<b>12563</b>	<b>13012</b>	<b>2173</b>	<b>15185</b>	<b>3952</b>	<b>362</b>	<b>4</b>	<b>—</b>	<b>19</b>	<b>—</b>	<b>11323</b>	<b>50</b>	<b>7306</b>	<b>78</b>
<b>Бопальскій уѣздъ.</b>																	
Ст. Копальская . . . . .	23	500	80	580	300	50	350	174	8	4	—	15	—	300	—	60	—
Выс. Арасанскій . . . . .	12	420	80	500	600	105	705	180	10	4	—	15	—	350	—	80	—
Ст. Сарканская . . . . .	46	1468	—	1468	1418	—	1418	422	15	5	—	20	—	1323	—	278	—
— Коксуйская . . . . .	28	1435	25	1460	1548	30	1578	413	14	4	—	20	—	1612	—	480	—
Выс. Джангызъ-агачскій . . . . .	6	900	—	900	1000	—	1000	375	34	5	—	20	—	1500	—	680	—
— Кугалинскій . . . . .	5	92	1	93	115	1	116	34	2	5	—	20	—	25	—	40	—
— Попутный . . . . .	7	1199	205	1404	1515	265	1780	348	24	5	—	18	—	1500	—	432	—
Сел. Гавриловское . . . . .	4	98	—	98	120	—	120	24	3	6	—	22	—	177	—	66	—
— Луговое . . . . .	11	630	—	630	190	—	190	435	13	4	20	20	—	220	—	200	—
<b>ПО УѢЗДУ . . . . .</b>	<b>142</b>	<b>6742</b>	<b>391</b>	<b>7133</b>	<b>6806</b>	<b>451</b>	<b>7257</b>	<b>2405</b>	<b>123</b>	<b>4</b>	<b>50</b>	<b>19</b>	<b>—</b>	<b>7007</b>	<b>—</b>	<b>2325</b>	<b>—</b>
<b>Ишаневскій уѣздъ.</b>																	
Сел. Бѣловодское . . . . .	40	2040	138	2178	2492	178	2670	1415	31	5	—	18	—	1761	—	414	—
— Петровское . . . . .	3	130	—	130	138	—	138	69	2	—	—	—	—	200	—	34	—
— Новотроицкое . . . . .	3	120	—	120	150	—	150	75	1	—	—	—	—	75	—	18	—
— Лебединское . . . . .	6	90	—	90	160	—	160	160	—	4	—	18	—	—	—	—	—
— Дмитрѣевское . . . . .	2	30	—	30	45	—	45	28	—	—	—	—	—	—	—	—	—
— Георгіевское . . . . .	3	25	15	40	25	27	52	—	—	—	—	—	—	—	—	—	—
Сел. Б. Токмакъ . . . . .	17	—	920	920	—	1420	1420	920	7	5	—	18	—	4000	—	140	—
— Покровское . . . . .	35	—	1522	1522	—	2060	2060	2378	14	—	—	—	—	11050	—	290	—
— Ивановское . . . . .	1	—	18	18	—	26	26	18	1/4	4	50	20	—	50	—	5	—
<b>Киргизскія волости:</b>																	
Шамсинская . . . . .	15	—	725	725	—	990	990	1077	9	5	—	18	—	5355	—	146	—
Тынаевская . . . . .	13	—	280	280	—	406	406	612	—	—	—	—	—	1579	—	—	—
Сарыбагишевская . . . . .	26	—	1026	1026	—	1600	1600	2130	78	—	—	—	—	7684	—	1180	—
<b>ПО УѢЗДУ . . . . .</b>	<b>164</b>	<b>2435</b>	<b>4644</b>	<b>7079</b>	<b>3010</b>	<b>6717</b>	<b>9727</b>	<b>8882</b>	<b>145 1/4</b>	<b>4</b>	<b>50</b>	<b>18</b>	<b>—</b>	<b>31854</b>	<b>—</b>	<b>3227</b>	<b>—</b>
<b>Лепсинскій уѣздъ.</b>																	
Г. Лепсинскъ . . . . .	7	344	—	344	349	—	349	173	24	4	50	20	—	778	—	480	—
Ст. Лепсинская . . . . .	296	3123	730	3853	3811	980	4791	1480	251	4	—	20	—	5920	—	502	—
Выс. Тополевскій . . . . .	25	639	—	639	729	—	729	180	36	—	—	—	—	720	—	720	—
— Каргалинскій . . . . .	22	366	—	366	429	—	429	105	21	—	—	—	—	420	—	500	—
Ст. Урджарская . . . . .	184	2525	—	2525	3275	—	3275	692	154	5	—	20	—	2550	—	2010	—
Сел. Герасимовское . . . . .	28	1461	9	1470	2058	16	2074	514	101	5	—	18	—	125	—	1815	—
— Константиновское . . . . .	12	3580	—	3580	4106	—	4106	921	45	4	—	18	—	3200	—	810	—
— Колпаковское . . . . .	66	3965	57	4022	4580	74	4654	952	50	4	50	20	—	2105	—	620	—



У ъ з д ы.	Число пасѣкъ.	Было выставлено ульевъ весною 1903 года.			Поставлено ульевъ въ омшаникъ на зим. 1903—1904 г.			Собрано.		Средняя цѣна за пудъ.				Продано всего на сумму.			
		Колодокъ.	Рамочныхъ или линеечныхъ.	Всего.	Колодокъ.	Рамочныхъ или линеечныхъ.	Всего.	Меду.	Воску.	Р.	К.	Р.	К.	Руб.	К.	Руб.	К.
								Пудовъ.	Р.								
Сел. Осиновское . . . . .	13	1155	20	1175	1490	30	1520	152	30	4	—	18	—	307	—	560	—
— Захаровское . . . . .	4	120	—	120	181	—	181	18	1	5	—	20	—	—	—	20	—
— Ивановское . . . . .	9	1892	—	1892	2592	—	2592	451	29	—	—	—	—	1700	—	492	—
— Степановское . . . . .	5	240	—	240	280	1	281	71	1	4	50	20	—	20	—	40	—
ПО УЪЗДУ . . . . .	671	19410	816	20226	23880	1101	24981	5709	743	4	50	18	—	19445	—	9569	—
<b>Пржевальскій уѣздъ.</b>																	
Г. Пржевальскъ . . . . .	70	—	7312	7312	—	7960	7960	3939	213	4	—	18	—	7196	—	1612	—
Сел. Сазановское . . . . .	41	—	1680	1680	—	1975	1975	1965	168	4	—	18	—	452	—	370	—
— Уйталь . . . . .	23	—	550	550	—	550	550	137	7	—	—	—	—	850	—	98	—
— Преображенское . . . . .	76	—	2140	2140	—	2460	2460	1050	14	—	—	—	—	4925	—	192	—
— Покровское . . . . .	3	—	450	450	—	580	580	285	3	4	—	20	—	1100	—	48	75
— Теплоключенское . . . . .	35	—	1600	1690	—	2630	2630	1275	13	4	—	20	—	4750	—	173	50
— Джергесъ . . . . .	12	—	372	372	—	330	330	165	2	—	—	—	—	660	—	26	—
— Маринское (дунг.) . . . . .	13	—	450	450	—	700	700	350	—	—	—	—	—	612	50	—	—
Св. Троицкій Монастырь . . . . .	1	—	349	349	—	373	373	373	3	4	—	18	—	1200	—	—	—
ПО УЪЗДУ . . . . .	274	—	14943	14943	—	17558	17558	9549	423	4	—	18	—	21745	50	2520	25
<b>Джаркентскій уѣздъ.</b>																	
Выс. Подгорный . . . . .	9	420	—	420	520	—	560	50	8	7	—	22	—	90	—	160	—
ПО УЪЗДУ . . . . .	9	420	—	420	560	—	560	50	8	7	—	22	—	90	—	160	—
ВСЕГО по области . . . . .	1519	41187	23043	64230	48403	28844	77247	31712	1892 1/4	—	—	—	—	94656	—	25098	3



## Вѣдомость № 11.

О количествѣ скота у населенія Семирѣченской области.

Къ 1-му Января 1904 года.



Название уѣздовъ и входящихъ въ составъ ихъ селеній.	Головъ скота.							Всего крупнаго и мелкаго скота.
	Крупнаго.			Мелкаго.				
	Лошадей.	Рогатаго скота.	Верблюдовъ.	Барановъ и овецъ.	Козъ.	Муловъ и ословъ.	Свиней.	
<b>Городъ Вѣрный.</b>	4431	6226	29	2456	82	57	646	13927
Вѣренскій уѣздъ.								
а) Казачьи селенія:								
Станица Б.-Алматинская .	1701	736	—	1210	54	25	73	3799
„ М.-Алматинская .	1971	1351	—	431	35	—	314	4102
„ ея выс. Илійскій .	320	457	—	600	100	—	—	1477
„ Каскеленская .	2510	1150	—	1980	213	—	470	6323
„ Софійская .	2765	2180	—	1190	270	—	986	7391
„ Надеждинская .	2856	1525	—	1360	167	—	682	6590
Итого .	12123	7399	—	6771	839	25	2525	29682
б) Крестьянскія селенія:								
Казанско-Богородское .	1398	778	—	1336	—	—	1106	4618
Карасуйское .	93	58	—	148	—	—	—	299
Николаевское .	124	66	—	155	—	—	—	345
Михайловское .	1700	1300	—	2000	—	—	380	5380
Маловодное .	400	360	—	250	—	—	200	1210
Зайцевское .	2806	1114	—	3750	441	45	850	9006
Итого .	6521	3676	—	7639	441	45	2536	20858
в) Таранчинскія волости:								
Карасуйская .	2250	2125	—	1365	45	70	—	5855
Малыбаевская .	2855	3242	—	6660	905	384	—	14046
Карамская .	4100	5500	—	9500	3000	550	—	22650
Итого .	9205	10867	—	17525	3950	1004	—	42551
г) Киргизскія волости:								
Бокайская .	3248	3310	141	20100	7737	—	—	34536
Ботпаевская .	3110	1488	1106	32239	859	—	—	38802
Больше-Алматинская .	3941	2927	536	23000	1215	—	—	31619
Восточно-Кастекская .	2950	3900	160	17500	2000	—	—	26510
Восточно-Талгарская .	3420	3011	28	16050	504	—	—	23013
Джаильмышевская .	4242	3220	500	22600	1400	—	—	31962
Западно-Кастекская .	3829	2856	862	24060	1020	—	—	32627
Западно-Талгарская .	3794	2784	282	30294	—	—	—	37154
Каргалинская .	3926	2979	328	24000	459	—	—	31692
Курдайская .	2119	812	370	17485	—	—	—	20786
Куртинская .	2188	1499	718	22000	630	—	—	27035
Кизилбурговская .	3263	2200	—	12790	850	—	—	19103
Моюнкумовская .	3110	234	1568	30000	345	—	—	35257
Мало-Алматинская .	4142	3733	623	23000	2865	10	—	34373
Нижне-Илійская .	3137	1000	1784	38000	700	—	—	44621
Ново-Илійская .	1009	385	1255	17000	420	—	—	20069
Ргайтинская .	5355	3440	760	30295	10000	—	—	49850
Сарытокумовская .	1084	371	623	8005	1720	—	—	11803
Сюгатинская .	4870	4910	75	42500	8650	—	—	61005
Тайторинская .	1257	890	255	7525	420	—	—	10347
Тургенская .	2458	2205	7	11570	460	—	—	16700
Узунь-Агачская .	3275	3840	300	36917	1000	—	—	45332



**Головъ скота.**

Названіе уѣздовъ и входящихъ въ составъ ихъ селеній.	Головъ скота.							Всего крупнаго и мелкаго скота.
	КРУПНАГО.				МЕЛКАГО.			
	Лошадей.	Рогатаго скота.	Верблюдовъ.	Барановъ и овецъ.	Козъ.	Муловъ и ословъ.	Свиней.	
Чамалганская . . . . .	5249	3727	547	26701	12600	—	—	48824
Итого . . . . .	74976	55721	12828	533631	55854	10	—	733020
Всего по уѣзду . . . . .	107256	83889	12857	568022	61166	1141	5768	840038
<b>Гор. Копаль.</b>	856	1130	—	1170	73	6	—	3235
Копальскій уѣздъ.								
а) Казачьи селенія:								
Станица Копальская . . . . .	1620	1515	—	700	73	—	—	3908
ея выс. Арасанскій . . . . .	500	400	—	285	45	—	—	1230
Станица Сарканская . . . . .	1843	2453	—	924	364	—	25	5609
ея выс. Аксуйскій . . . . .	162	200	—	310	25	—	—	697
„ Абакумовскій . . . . .	314	183	—	—	—	—	—	497
Станица Коксуйская . . . . .	655	509	—	356	56	—	—	1576
ея выс. Попутный . . . . .	625	425	—	32	—	—	—	1082
„ Кугалинскій . . . . .	391	235	—	81	—	—	—	707
„ Карабулакскій . . . . .	615	522	—	461	34	—	85	1717
„ Каратальскій . . . . .	265	310	—	70	—	—	25	670
Джангызъ-Агачскій . . . . .	223	175	—	250	—	—	—	648
Итого . . . . .	7213	6927	—	3469	697	—	135	18441
б) Крестьянскія поселенія:								
Гавриловское . . . . .	1642	3220	—	2185	72	—	3890	11009
Луговое . . . . .	612	1069	—	20	—	—	360	2061
Итого . . . . .	2254	4289	—	2205	72	—	4250	13070
в) Киргизскія волости:								
Арасанская . . . . .	4504	2485	428	20753	1040	—	—	29210
Андасовская . . . . .	2940	1860	646	15740	850	5	—	22041
Алтынъ-Эмельская . . . . .	3644	1590	520	30643	1721	—	—	38118
Акъ-Ичкинская . . . . .	5027	5738	919	41765	1923	—	—	55372
Биенъ-Куяндинская . . . . .	1900	1980	520	14200	680	—	—	19280
Балгалинская . . . . .	10814	1014	2657	35505	3150	—	—	53140
Басканъ-Сарканская . . . . .	4512	2369	234	11100	640	—	—	18855
Биенъ-Аксуйская . . . . .	2610	1872	427	17107	1700	—	—	23716
Верхне-Каратальская . . . . .	9885	6990	1085	30585	340	—	—	48885
Горно-Джалаировская . . . . .	8660	6555	1110	25680	12340	—	—	54345
Или-Балхашская . . . . .	2497	2050	365	23800	2500	—	—	31212
Кучуковская . . . . .	7402	794	1090	58924	2294	—	—	70504
Кульдей-Джумаевская . . . . .	1432	1479	120	17192	202	—	—	20425
Нижне-Каратальская . . . . .	3880	3685	985	33570	5600	—	—	47720
Нижне-Аксуйская . . . . .	2725	1395	180	3130	720	—	—	8150
Сарытавская . . . . .	4222	1282	428	18342	2680	—	—	26954
Тазская . . . . .	3400	1260	1230	5904	—	—	—	11794
Чулаковская . . . . .	7236	4020	782	52320	7200	—	—	73558
Чійская . . . . .	2740	1360	530	11980	750	—	—	17360
Южно-Прибалхашская . . . . .	3238	1240	405	27690	5345	—	—	37918
Итого . . . . .	95268	51048	14661	495930	51675	5	—	708557
Всего по уѣзду . . . . .	105591	63364	14661	502774	52517	11	4385	743303



Название уѣздовъ и входящихъ въ составъ ихъ селеній.	Головъ скота.							Всего крупнаго и мелкаго скота.
	Крупнаго.			Мелкаго.				
	Лошадей.	Рогатаго скота.	Верблюдовъ.	Барановъ и овецъ.	Козъ.	Муловъ и ословъ.	Свиней.	
<b>Гор. Лепсинскъ.</b>	2486	3311	—	1660	1000	—	355	8812
<b>Лепсинскій уѣздъ.</b>								
а) Казачьи поселенія:								
Станица Лепсинская и ея выс. Каргалинскій . . . . .	1933	1086	—	664	106	—	—	3789
„  Тополевскій . . . . .	683	781	—	440	121	—	—	2025
Басканскій принад. къ ст. Сарканской . . . . .	126	122	—	80	—	—	—	328
Станица Сергіопольская . . . . .	1512	964	—	525	330	4	—	3335
„  Урджарская . . . . .	2135	869	—	630	127	—	2	3763
Итого . . . . .	6389	3822	—	2339	684	4	2	13240
б) Крестьянскія селенія:								
Герасимовское . . . . .	1094	2836	—	5572	37	—	1748	11287
Константиновское . . . . .	1005	1503	—	2800	80	—	520	5908
Осиновское . . . . .	782	1659	—	2564	7	—	820	5832
Колпаковское . . . . .	704	3564	—	5638	140	—	2460	12506
Степановское . . . . .	488	2126	—	2484	123	—	200	5421
Романовское . . . . .	200	190	—	500	—	—	—	890
Захаровское . . . . .	213	1081	—	59	—	—	42	1395
Ивановское . . . . .	518	1845	—	1638	384	2	115	4502
Укрѣпленіе Бахты . . . . .	56	39	—	—	—	—	14	109
Итого . . . . .	5060	14843	—	21255	771	2	5919	47850
в) Киргизскія волости:								
Алакульская . . . . .	2800	900	116	21483	650	—	—	25949
Акчаулинская . . . . .	8242	3590	1474	10234	3283	—	—	26823
Арганатинская . . . . .	5979	2588	1521	21977	6723	—	—	38788
Аягузская . . . . .	8310	2506	1397	6000	1400	—	—	19613
Балхашъ-Лепсинская . . . . .	1888	1482	377	7297	325	—	—	11369
Барлыкская . . . . .	2800	2300	410	19500	4000	—	—	29010
Западно-Чинжилинская . . . . .	7715	744	508	19570	2018	—	—	30555
Каракольская . . . . .	2490	1065	689	13290	4590	—	—	22124
Кыскачъ-Садыровская . . . . .	1400	1004	112	1997	1230	—	—	5743
Маканчи-Садыровская . . . . .	4685	1804	2223	21920	6240	—	—	36872
Мамбетпай-Кыскачевская . . . . .	1775	1035	235	4250	970	—	—	8265
Мурзатай-Карасуйская . . . . .	2341	1600	71	5000	1879	—	—	10891
Такумъ-Балхашская . . . . .	4459	3127	1271	41257	1516	—	—	51630
Урджарская . . . . .	4657	4102	312	39418	5398	—	—	53887
Чербактинская . . . . .	2310	903	32	4000	1400	—	—	8645
Чинжилинская . . . . .	4625	3000	172	24650	5525	—	—	37972
Эмельская . . . . .	6975	2450	335	20580	3125	—	—	33465
Итого . . . . .	73451	34200	11255	282423	50272	—	—	451601
Всего по уѣзду . . . . .	87386	56176	11255	307677	52727	6	6276	521503
<b>Гор. Джаркентъ.</b>	750	1200	—	830	200	—	—	2980
<b>Джаркентскій уѣздъ.</b>								
а) Казачьи поселенія:								
Станица Голубевская . . . . .	565	890	—	1680	130	—	50	3315



Названіе уѣздовъ и входящихъ въ составъ ихъ селеній.	Головъ скота.							Всего крупнаго и мелкаго скота.
	Крупнаго.			Мелкаго.				
	Лошадей.	Рогатаго скота.	Верблюдовъ.	Барановъ и овецъ.	Козъ.	Муловъ и ословъ.	Свиней.	
ея выс. Хоргоскій . . . . .	285	1127	—	510	77	—	155	2154
„ Николаевскій . . . . .	70	220	—	8	—	—	10	308
„ Подгорный . . . . .	314	299	—	300	60	—	—	973
„ Чунджинскій . . . . .	247	210	—	1234	90	—	—	1781
„ Охотничій . . . . .	500	380	—	450	50	—	—	1380
Итого . . . . .	1981	3126	—	4182	407	—	215	9911
б) Таращинскія волости:								
Джаркентская . . . . .	2238	3858	—	9865	400	82	—	16443
Кетьменская . . . . .	2530	3896	—	27780	6556	916	—	41678
Аксу-Чарынская . . . . .	1315	3189	—	10937	972	529	—	16942
Итого . . . . .	6083	10943	—	48582	7928	1527	—	75063
в) Дунганскія волости:								
Джаркентская . . . . .	147	122	—	205	50	49	—	563
г) Киргизскія волости:								
Айтовская . . . . .	13817	7400	27	43470	2040	—	—	66754
Альджановская . . . . .	3697	2269	39	19728	1847	—	—	27580
Байтюгеевская . . . . .	2116	2274	15	29000	1653	—	—	35058
Баянкольская . . . . .	6120	4000	83	26050	5000	—	—	41253
Борохудзирская . . . . .	3722	1409	512	76375	5620	—	—	87638
Будетынская . . . . .	3000	3481	171	31569	8320	—	—	46541
Кегенская . . . . .	5848	3879	44	31532	4658	—	—	45961
Кожмамбетовская . . . . .	6575	5868	109	72266	4432	—	—	89250
Конурбурговская . . . . .	7837	3492	209	31225	3700	—	—	46463
Кулуктавская . . . . .	2607	3028	76	25587	2476	—	—	33774
Курмановская . . . . .	5199	3904	39	41308	715	—	—	51165
Меркинская . . . . .	3543	1682	67	18656	389	10	—	24347
Текесская . . . . .	7224	2499	33	20193	7000	—	—	36949
Токъ-Арустановская . . . . .	3200	3300	100	32000	—	—	—	38600
Тугурековская . . . . .	1069	783	197	27436	—	—	—	29485
Тузкульская . . . . .	4850	2598	120	30640	4000	—	—	42208
Турдымбетовская . . . . .	2009	2644	49	18916	1449	—	—	25067
Туръ-Айгырская . . . . .	2420	2115	54	40100	2050	—	—	46739
Чиликская . . . . .	7413	5179	67	62329	1013	—	—	76001
Итого . . . . .	92266	61804	2011	678380	56362	10	—	890833
Всего по уѣзду . . . . .	101227	77195	2011	732179	64947	1586	215	979360
Гор. Пржевальскъ.	1110	1225	15	3420	48	68	210	6906
Пржевальскій уѣздъ.								
а) Русскія крестьянск. поселенія:								
Преображенское . . . . .	3405	2118	—	800	67	—	400	6790
Покровское . . . . .	4737	4448	—	4052	800	—	670	14707
Теплоключинское . . . . .	970	1440	—	2741	175	—	680	6006
Джергесъ . . . . .	710	545	—	865	15	—	235	2370
Сазановское . . . . .	2675	3746	—	5757	97	—	424	12699
Уйталъ . . . . .	562	689	—	534	50	—	62	1897
Итого . . . . .	13059	12986	—	14749	1204	—	2471	44469



Названіе уѣздовъ и входящихъ въ составъ ихъ селеній.	Головъ скота.							Всего крупнаго и мелкаго скота.
	Крупнаго.			Мелкаго.				
	Лошадей.	Рогатаго скота.	Верблюдовъ.	Барановъ и овецъ.	Козъ.	Муловъ и ословъ.	Свиней.	
б) Торговья слободки:								
Атбашинская . . . . .	180	220	—	233	70	—	—	703
Нарынская . . . . .	317	141	21	165	—	—	—	644
Св. Троицкій Иссикъ-Кульскій монастырь . . . . .	67	490	—	—	—	—	—	557
Укрѣпленіе Нарынъ . . . . .	479	96	—	360	—	—	—	935
Итого . . . . .	1043	947	21	758	70	—	—	2839
в) Дунганскія волости:								
Маринская . . . . .	451	688	—	425	—	3	—	1567
г) Киргизскія волости:								
Борукчинская . . . . .	3065	4467	482	58323	—	—	—	66337
Джетыгузовская . . . . .	5478	4509	178	41977	295	—	—	52437
Джуванъ-Арыкская . . . . .	2800	2200	450	25380	350	—	—	31180
Заукинская . . . . .	22624	7933	523	214800	4320	—	—	250200
Исенгуловская . . . . .	10836	5371	2750	51790	3580	—	—	74327
Кенсуйская . . . . .	5934	5209	192	52252	2234	—	—	65821
Кунгей-Аксуйская . . . . .	5320	4148	343	32380	910	—	—	43101
Курмектинская . . . . .	5330	5556	70	41829	2205	—	—	54990
Нарынская . . . . .	5005	3010	1661	40046	2300	—	—	52022
Онъ-Арчинская . . . . .	7914	2512	584	40425	1005	—	—	52440
Саяковская . . . . .	3284	3068	1553	31820	1100	—	—	40825
Семизбельская . . . . .	5601	4849	2009	91360	—	—	—	103819
Старш. Сартъ-Калмыковъ . . . . .	1385	1406	1	3300	1038	—	—	7130
Тонская . . . . .	14546	9728	1095	165054	1000	—	—	191423
Турайгырская . . . . .	6318	7521	382	92659	5215	—	—	112095
Тургенская . . . . .	7827	5625	292	63866	972	—	—	78582
Тюпская . . . . .	5650	6160	224	35779	—	—	—	47813
Улахольская . . . . .	13761	9827	2117	131020	8640	—	—	165365
Чаштюбинская . . . . .	16754	4405	1230	224890	16350	—	—	263629
Чоринская . . . . .	12894	8945	2775	62187	21150	—	—	107951
Шаркратминская . . . . .	15063	6702	1423	89344	1222	—	—	113754
Итого . . . . .	177389	113151	20334	1590481	73886	—	—	1975241
Всего по уѣзду . . . . .	193052	128997	20370	1609833	75208	71	2681	2030212
<b>Гор. Пишпекъ.</b>	3315	3211	102	980	76	—	540	8224
<b>Пишпекскій уѣздъ.</b>								
а) Русскія брестьянскія поселенія:								
Лебединское . . . . .	1009	3548	5	721	—	—	424	5707
Георгиевское . . . . .	100	900	—	100	—	—	150	1250
Дмитріевское . . . . .	276	656	5	151	—	—	64	1152
Бѣловодское . . . . .	980	3908	—	704	—	—	819	6411
Новотроицкое . . . . .	428	1442	—	256	—	—	328	2454
Петровское . . . . .	320	1364	—	106	—	—	526	2316
Николаевское . . . . .	141	394	—	84	—	—	161	780
Большой Токмакъ . . . . .	1070	3388	—	1947	—	—	300	6705
Покровское . . . . .	2200	3870	—	255	—	—	60	6385
Михайловское . . . . .	220	80	—	42	—	—	10	352



Название уѣздовъ и входящихъ въ составъ ихъ селеній.	Головъ скота.							Всего крупнаго и мелкаго скота.
	КРУПНАГО.			МЕЛКАГО.				
	Лошадей.	Рогатаго скота.	Верблюдовъ.	Барановъ и овецъ.	Козъ.	Муловъ и ословъ.	Свиней.	
Ивановское . . . . .	200	560	—	140	—	—	20	920
Итого . . . . .	6944	20100	10	4506	—	—	2862	34422
б) Казачьи селенія:	<b>С в ѣ д ѣ н і й н е п о л у ч е н о.</b>							
2-й Чуйскій участокъ . . . . .	132	506	113	—	7	—	—	758
3-й Чуйскій участокъ . . . . .	260	170	25	525	30	—	—	1010
в) Торговое мѣстечко Токмакъ Киргизск. сел. Ташъ-Тюбе	76	164	1	246	40	—	—	527
в) Дунганскія волости:								
Александровская . . . . .	1900	422	—	830	—	—	—	3152
Каракурузская . . . . .	1368	2120	—	3600	430	6	—	7524
Итого . . . . .	3268	2542	—	4430	430	6	—	10676
г) Киргизскія волости:								
Аламединская . . . . .	7962	7012	693	37365	6040	—	—	59072
Багишевская . . . . .	3128	2467	67	12920	935	—	—	19517
Булекпаевская . . . . .	3220	3563	118	11757	809	—	—	19467
Восточно-Ргайтинская . . . . .	910	580	21	4615	189	—	—	6315
Джанышевская . . . . .	2250	574	48	2183	—	—	—	5055
Джамансартовская . . . . .	1058	1029	—	3700	450	—	—	6237
Джиланкузовская . . . . .	1421	1042	300	30000	352	—	—	33115
Джумгальская . . . . .	2370	2010	523	19040	404	—	—	24347
Дулатовская . . . . .	1442	231	1121	6200	997	—	—	9991
Иссыгатинская . . . . .	1897	1993	184	10120	400	—	—	14594
Карабулакская . . . . .	1536	1264	25	10200	1990	—	—	15015
Карабалтинская . . . . .	2456	3271	80	9000	1130	—	—	15937
Каракечинская . . . . .	3870	1889	460	26312	685	—	—	33216
Кукрековская . . . . .	965	452	395	16911	1728	—	—	20451
Калгутинская . . . . .	2099	1665	90	10500	175	—	—	14529
Кыбраевская . . . . .	3185	2100	493	9817	525	—	—	16120
Кочкарская . . . . .	5485	1270	1100	30480	350	—	—	38685
Ново-Чуйская . . . . .	3945	2367	229	19725	1578	—	—	27844
Сарыбагишевская . . . . .	6630	4726	620	23761	1800	—	—	37537
Сейкимовская . . . . .	1200	800	150	3000	200	—	—	5350
Сукулукская . . . . .	10075	8185	1775	47250	5300	—	—	72585
Сусамырская . . . . .	18486	15670	1540	78959	1509	—	—	116164
Талкановская . . . . .	7527	5483	864	29340	1962	—	—	45176
Темирбулатовская . . . . .	4358	2002	534	53359	—	—	—	60253
Тынаевская . . . . .	13695	10445	945	95235	2515	—	—	122835
Чуйская . . . . .	2500	1700	1000	7660	500	—	—	13360
Чумичевская . . . . .	950	891	38	3025	618	—	—	5522
Шамсинская . . . . .	6056	7112	78	35339	3115	—	—	51700
Итого . . . . .	120676	91793	13491	647773	36256	—	—	909989
Всего по уѣзду . . . . .	134471	118496	13742	658460	36839	6	3402	965616
По области . . . . .	729183	528117	74896	4378945	343404	2821	22667	6080032







## Вѣдомость № 11<sup>а</sup>.

О количествѣ животныхъ, павшихъ въ Семирѣченской области отъ безкормицы (джута).

*За 1903-й годъ.*



Названіе уѣздовъ и входящихъ въ составъ ихъ волостей.	Головъ скота.							Всего крупнаго и мелкаго скота.
	Крупнаго.			Мелкаго.				
	Лошадей.	Рогатаго скота.	Верблюдовъ.	Барановъ и овецъ.	Козъ.	Муловъ и ословъ.	Свиней.	
<b>Вѣрненскій уѣздъ.</b>								
Киргизскія волости:								
Больше-Алматинская . . . . .	—	—	—	1175	—	—	—	1175
Росточно-Талгарская . . . . .	—	—	14	2700	—	—	—	2714
Западно-Талгарская . . . . .	930	313	35	5080	—	—	—	6358
Кызылбурговская . . . . .	40	30	—	9000	—	—	—	9070
Бокайская . . . . .	80	30	20	1060	—	—	—	1190
Тургенская . . . . .	—	—	—	9850	—	—	—	9850
Курдайская . . . . .	8	13	7	843	—	—	—	871
Сарытокумовская . . . . .	285	150	70	3760	—	—	—	4265
Моюнкумовская . . . . .	—	—	—	2000	—	—	—	2000
Ново-Илійская . . . . .	313	237	156	4024	—	—	—	4730
Нижне-Илійская . . . . .	50	100	100	3000	—	—	—	3250
Всего по уѣзду . . . . .	1706	873	402	42492	—	—	—	45473
<b>Копальскій уѣздъ.</b>								
Киргизскія волости:								
Арасанская . . . . .	434	—	—	18521	—	—	—	18955
Акъ-Ичкинская . . . . .	696	221	84	2343	—	—	—	3344
Алтынъ-Эмельская . . . . .	1328	652	24	9374	—	—	—	11378
Андасовская . . . . .	602	137	125	4814	—	—	—	5678
Балгалинская . . . . .	—	—	—	860	—	—	—	860
Басканъ-Сарканская . . . . .	735	278	22	11269	—	—	—	12304
Біень-Куяндинская . . . . .	826	278	—	15376	—	—	—	16480
Біень-Аксуйская . . . . .	140	128	25	3500	—	—	—	3793
Верхне-Каратальская . . . . .	—	—	—	5996	—	—	—	5996
Горно-Джалаировская . . . . .	345	11	4	4245	—	—	—	4605
Или-Балхашская . . . . .	91	146	21	1890	—	—	—	2148
Кульдей-Джумаевская . . . . .	474	330	47	8640	—	—	—	9491
Кучуковская . . . . .	650	57	120	4770	—	—	—	5597
Нижне-Аксуйская . . . . .	1240	532	19	7117	—	—	—	8908
Нижне-Каратальская . . . . .	—	—	—	—	—	—	—	—
Сарытавская . . . . .	257	242	20	2308	—	—	—	2827
Тазская . . . . .	686	13	159	2983	—	—	—	3841
Чулаковская . . . . .	28	27	—	780	—	—	—	835
Чійская . . . . .	338	130	—	3076	—	—	—	3544
Южно-Прибалхашская . . . . .	16	23	3	6069	—	—	—	6111
Всего по уѣзду . . . . .	8886	3205	673	113931	—	—	—	126695
<b>Лепсинскій уѣздъ.</b>								
Киргизскія волости:								
Алакульская . . . . .	—	—	—	—	—	—	—	—
Акчаулинская . . . . .	2423	1080	168	26298	—	—	—	29969
Арганатинская . . . . .	2461	492	254	11615	—	—	—	14822
Аягузская . . . . .	3885	1305	659	23498	—	—	—	29347
Балхашъ-Лепсинская . . . . .	2441	1121	403	33843	—	—	—	37808
Барлыкская . . . . .	1077	521	31	19150	—	—	—	20779
Каракольская . . . . .	945	237	117	8288	—	—	—	9587
Кыскачь-Садыровская . . . . .	1783	1177	169	15600	—	—	—	18729
Паканчи-Садыровская . . . . .	1600	—	—	12000	—	—	—	13600
Мурзатай-Карасуйская . . . . .	916	241	33	9654	—	—	—	10844



## Головъ скота.

Названіе уѣздовъ и входящихъ въ составъ ихъ волостей.	БРУННАГО.						МЕЛКАГО.	
	Лошадей.	Рогатаго скота.	Верблюдовъ.	Барановъ и овецъ.	МЕЛКАГО.		Всего крупнаго и мелкаго скота.	
					Козъ.	Муловъ и ословъ.		Свиней.
Мамбетпай-Кыскачевская . . . . .	4858	1120	245	41585	—	—	—	47808
Урджарская . . . . .	1643	671	48	11752	—	—	—	14114
Чербактинская . . . . .	351	230	3	1294	—	—	—	1878
Эмельская . . . . .	870	107	20	15797	—	—	—	16794
Чинжилинская . . . . .	322	68	3	5368	—	—	—	5761
Западно-Чинжилинская . . . . .	2709	742	208	28378	—	—	—	32037
Таукумъ-Балхашская . . . . .	5848	1056	601	40121	—	—	—	47626
Всего по уѣзду . . . . .	34132	10168	2962	304241	—	—	—	351503
Пржевальскій уѣздъ.								
Киргизскія волости:								
Турайгырская . . . . .	—	—	—	15895	—	—	—	15895
Кунгей-Аксуиская . . . . .	406	665	17	9153	—	—	—	10241
Курмектинская . . . . .	139	201	6	4036	—	—	—	4382
Тюпская . . . . .	150	152	—	12446	—	—	—	12748
Тургенская . . . . .	335	—	6	4190	—	—	—	4531
Кенсуйская . . . . .	3017	276	74	25852	—	—	—	29219
Джетьюгузовская . . . . .	160	250	10	7000	—	—	—	7420
Заукинская . . . . .	503	191	40	12733	—	—	—	13467
Тонская . . . . .	1375	169	81	21820	—	—	—	23445
Улахольская . . . . .	267	117	20	5250	—	—	—	5654
Семизбельская . . . . .	434	139	102	6092	—	—	—	6767
Чоринская . . . . .	1502	880	199	23727	—	—	—	26308
Саяковская . . . . .	5000	4000	1000	50000	—	—	—	60000
Исенгуловская . . . . .	1050	257	143	9040	—	—	—	10490
Чаштюбинская . . . . .	2693	1288	169	39778	—	—	—	43928
Шаркратминская . . . . .	1300	1442	—	20600	—	—	—	23342
Онъ-Арчинская . . . . .	783	619	61	14533	—	—	—	15996
Нарынская . . . . .	1730	1621	376	38365	—	—	—	42092
Борукчинская . . . . .	187	98	110	5703	—	—	—	6098
Джуванъ-Арыкская . . . . .	39	38	21	1800	—	—	—	1898
Старш. Сартъ-Калмыковъ . . . . .	90	110	—	1500	—	—	—	1700
Всего по уѣзду . . . . .	21160	12513	2435	329513	—	—	—	365621
Пйшпекскій уѣздъ.								
Киргизскія волости:								
Джумгалъская . . . . .	142	104	65	3694	8618	—	—	12623
Каракечинская . . . . .	30	192	64	10680	—	—	—	10966
Чумичевская . . . . .	250	200	10	3000	—	—	—	3460
Темирбулатовская . . . . .	615	370	96	18300	—	—	—	19380
Шамсинская . . . . .	60	215	—	7116	—	—	—	7391
Сейкимовская . . . . .	100	80	30	8000	—	—	—	8210
Восточно-Ргайтинская . . . . .	37	14	—	2136	—	—	—	2187
Кыбраевская . . . . .	—	—	—	1500	—	—	—	1500
Кочкарская . . . . .	480	80	30	7090	—	—	—	7680
Талкановская . . . . .	385	—	—	39300	—	—	—	39685
Сукулукская . . . . .	485	152	48	5180	—	—	—	8865
Дулатовская . . . . .	—	—	—	7400	—	—	—	7400
Карабулакская . . . . .	410	269	17	1685	—	—	—	2381
Джамансартговская . . . . .	240	165	—	1460	—	—	—	1865
Багишевская . . . . .	150	96	—	3570	—	—	—	3816
Джанышевская . . . . .	700	205	—	1400	—	—	—	2305



Названіе уѣздовъ и входящихъ въ составъ ихъ волостей.	Головъ скота.								
	Крупнаго.			Мелкаго.					Всего крупнаго и мелкаго скота.
	Лошадей.	Рогатаго скота.	Верблюдовъ.	Барановъ и овецъ.	Козъ.	Муловъ и ословъ.	Свиней.		
Ново-Чуйская . . . . .	130	60	19	1925	—	—	—	2134	
Ташъ-Тюбинская . . . . .	1	—	—	50	—	—	—	51	
Булекпаевская . . . . .	123	85	12	10130	—	—	—	10350	
Сусамырская . . . . .	2009	726	129	46366	—	—	—	49230	
Кукрековская . . . . .	265	300	257	10365	—	—	—	11187	
Сарыбагишевская . . . . .	292	210	33	10350	—	—	—	10885	
Аламединская . . . . .	45	22	—	5675	—	—	—	5742	
Всего по уѣзду . . . . .	6949	3545	810	206372	8618	—	—	226294	
Джаркентскій уѣздъ.	С в ѣ д ѣ н і й н е д о с т а в л е н о.								
Всего по области	72833	30304	7282	996549	8618	—	—	1115586	



## Вѣдомость № 12.

О количествѣ домашнихъ животныхъ, убитыхъ въ Семирѣченской области для продовольствія населенія.

За 1903 годъ.

Названіе мѣста, гдѣ производился убой скота.	Количество убитаго скота.						
	Крупнаго рогатаго скота.	Телятъ.	Овецъ и козъ.	Свиней.	Поросятъ.	Лошадей.	Всего.
Гор. Вѣрный . . . . .	8780	295	12053	—	—	206	21334
Выс. Илійскій . . . . .	119	—	310	—	—	13	442
Гор. Джаркентъ . . . . .	1370	75	9730	—	—	74	11189
Сел. Хоргосъ . . . . .	174	—	175	—	—	—	349
Выс. Охотничій . . . . .	104	—	242	—	—	52	398
Гор. Пишпекъ . . . . .	2570	—	3899	—	—	145	6614
Сел. Бол. Токмакъ . . . . .	2461	—	8177	—	—	277	10915
Сел. Бѣловодское . . . . .	571	—	652	—	—	30	1253
Гор. Лепсинскъ . . . . .	130	—	3909	—	—	171	5391
Ст. Сергіопольская . . . . .	502	—	4700	—	—	165	5367
Гор. Пржевальскъ . . . . .	2764	—	7236	—	—	280	10280
Гор. Копаль . . . . .	1565	—	2903	—	—	110	4578
Сел. Гавриловское . . . . .	605	2	1683	160	—	242	2692
Укр. Нарынъ . . . . .	182	—	163	—	—	7	352
Сел. Кальджатъ . . . . .	137	2	327	—	—	—	466
Укр. Бахты . . . . .	172	6	1100	—	—	—	1278
Хут. Музартыкъ . . . . .	—	—	68	—	—	2	70
Итого . . . . .	22206	320	57327	160	—	1774	82968



# Вѣдомость № 13.

О количествахъ привезенныхъ сырыхъ животныхъ продуктовъ въ Семирѣченскую область.

За 1903 годъ.

Названіе губерній, областей и иностранныхъ государствъ, откуда были привезены животные продукты.	КОЛИЧЕСТВО ПРИВЕЗЕННЫХЪ ЖИВОТНЫХЪ ПРОДУКТОВЪ.																
	Свѣжаго мяса.							Невыдѣланныхъ кожъ.				Шерсти.					
	Кр. рог. скота.	Телятъ.	Овецъ и козъ.	Свиней и порос.	Солонины.	Сала.	Кишекъ.	Конскихъ.	Кр. рог. скота.	Верблюжьихъ.	Овчинъ и козлинъ.	Овечьей.	Верблюжьей.	Волоса конскаго.	Щетины.	Роговъ и копытъ.	Костей.
<b>Изъ Семирѣченской области:</b>																	
Вѣрненскаго уѣзда . . . . .	71192	295	12363	—	—	—	53/5	34889	20856	1743	793726	77988/37	738/19	1763/19	—	—	—
Джаркентскаго уѣзда . . . . .	14280	17	10474	—	—	136	21465/17	31069	13475	—	9575619	20380/12	177/10	1503/5	—	—	—
Пишпекскаго уѣзда . . . . .	44816	—	12728	121	—	10007	1252/21	47262	8638	580	1018896	57645/36	280/37	2430/20	—	—	—
Лепсинскаго уѣзда . . . . .	6432	6	9777	—	—	—	25	46155	15452	2360	548470	55163/19	2376/15	1972/22	—	—	—
Пржевальскаго уѣзда . . . . .	23568	—	7399	—	—	32	412/35	6988	3362	1601	337859	20574/27	26/35	569/34	—	—	—
Копальскаго уѣзда . . . . .	17360	2	4586	480	—	—	—	24602	15467	1180	292670	44153/17	1332/3	806/7	—	—	—
<b>ИТОГО изъ Семирѣченской области . . . . .</b>	<b>177648</b>	<b>320</b>	<b>57327</b>	<b>601</b>	<b>—</b>	<b>10175</b>	<b>23208/33</b>	<b>190965</b>	<b>77250</b>	<b>7473</b>	<b>3567240</b>	<b>275906/33</b>	<b>4931/30</b>	<b>9045/27</b>	<b>—</b>	<b>—</b>	<b>—</b>
<b>Изъ иностранныхъ государствъ.</b>																	
Китая . . . . .	—	—	198	—	—	285	446/27	39280	16470	876	967371	157435/32	4744/32	1949/36	—	—	—
<b>ИТОГО изъ иностранныхъ государствъ . . . . .</b>	<b>—</b>	<b>—</b>	<b>198</b>	<b>—</b>	<b>—</b>	<b>285</b>	<b>446/27</b>	<b>39280</b>	<b>16470</b>	<b>876</b>	<b>967371</b>	<b>157435/32</b>	<b>4744/32</b>	<b>1949/36</b>	<b>—</b>	<b>—</b>	<b>—</b>
<b>ВСЕГО . . . . .</b>	<b>177648</b>	<b>320</b>	<b>57525</b>	<b>601</b>	<b>—</b>	<b>10460</b>	<b>23655/25</b>	<b>230245</b>	<b>93720</b>	<b>8349</b>	<b>4534611</b>	<b>433342/30</b>	<b>9676/31</b>	<b>10995/23</b>	<b>—</b>	<b>—</b>	<b>—</b>



# Вѣдомость № 13<sup>а</sup>

О количествахъ вывезенныхъ сырыхъ животныхъ продуктовъ изъ Семирѣченской области.

За 1903 годъ.

Названіе губерній, областей и иностранныхъ государствъ, куда были вывезены животные продукты.	КОЛИЧЕСТВО ВЫВЕЗЕННЫХЪ ЖИВОТНЫХЪ ПРОДУКТОВЪ.																
	Свѣжаго мяса.						Невыдѣланныхъ кожъ.				Шерсти.		Волоса конскаго.	Щетины	Роговъ и копытъ.	Костей.	
	Кр. рог. скота.	Телятъ.	Овецъ и козъ.	Свиной и порос.	Солонины.	Сала	Кишечъ.	Конскихъ.	Кр. рог. скота.	Верблюжьихъ.	Овчинъ и козлинь.	Овечьей.					Верблюжьей.
	П	У	Д	О	В	Ъ.	Ш	Т	У	К	Ъ.	П	У	Д	О	В	Ъ.
За предѣлы Семирѣченской области:																	
Семипалатинскую область . . . . .	—	—	—	—	—	—	7408/7	138474	55618	4524	2553964	279855/37	9128/9	7111/7	—	—	—
Сырѣ-Дарьинскую область . . . . .	—	—	—	121	—	166	872/16	54725	17079	3631	835041	27398/29	471/2	1677/29	—	—	—
Ферганскую область . . . . .	—	—	—	—	—	—	—	230	926	21	1540	30	—	—	—	—	—
Акмолинскую область . . . . .	—	—	—	—	—	—	—	459	—	—	101536	28	14	339/26	—	—	—
Симбирскую губернію . . . . .	—	—	—	—	—	—	—	—	—	—	—	47339/1	—	—	—	—	—
Нижегородскую губернію . . . . .	—	—	—	—	—	—	—	6615	89	—	176372	—	—	326/19	—	—	—
Казанскую губернію . . . . .	—	—	—	—	—	—	—	—	2321	—	128660	9035/25	—	69/14	—	—	—
Оренбургскую губернію . . . . .	—	—	—	—	—	—	—	7254	3320	—	46127	4663/22	—	465	—	—	—
Саратовскую губернію . . . . .	—	—	—	—	—	—	—	—	—	—	—	8913/22	—	—	—	—	—
Тобольскую губернію . . . . .	—	—	—	—	—	—	—	333	88	6	259710	—	—	—	—	—	—
Пермскую губернію . . . . .	—	—	—	—	—	—	—	—	—	—	276	300/32	—	45/11	—	—	—
ИТОГО за предѣлы Семирѣченской области . . . . .	—	—	—	121	—	166	8280/23	208090	79441	8182	4103226	377565/8	9613/11	10034/26	—	—	—
ВСЕГО . . . . .	177648	320	57525	601	—	10460	23655/25	230245	93720	8349	4534611	433342/30	9676/31	10995/23	—	—	—



## Вѣдомость № 13<sup>б</sup>

**О количествѣ пригнаннаго промышленнаго скота въ Семирѣченскую область.  
За 1903 годъ.**

Названіе губерній, областей и иностранныхъ государствъ, изъ которыхъ былъ пригнанъ скотъ.	Количество пригнаннаго промышленнаго скота.					ВСЕГО.
	Лошадей.	Крупн. рогат. скота.	Телят.	Овецъ и козъ.	Свин.	
<b>Изъ Семирѣченской области.</b>						
Вѣрненскаго уѣзда . . . . .	6892	11849	732	171416	—	190889
Пишпекскаго уѣзда . . . . .	3055	10851	4	161815	54	175779
Пржевальскаго уѣзда . . . . .	791	4846	1	131765	—	137403
Джаркентскаго уѣзда . . . . .	1122	5096	34	60111	—	66363
Копальскаго уѣзда . . . . .	1257	14963	8	106946	160	123334
Лепсинскаго уѣзда . . . . .	1121	7373	6	65271	—	73771
ИТОГО изъ Семирѣченской обл.	14238	54978	785	697324	214	767539
Изъ Семипалатинской области . . . . .	—	326	—	1460	—	1786
<b>Изъ иностранныхъ государствъ.</b>						
Китай . . . . .	10824	12180	766	154483	—	178253
ИТОГО изъ иностран. государствъ.	10824	12180	766	154483	—	178253
ВСЕГО . . . . .	25062	67484	1551	853265	214	947578

## Вѣдомость № 13<sup>в</sup>

**О количествѣ отправленнаго промышленнаго скота изъ Семирѣченской области.  
За 1903 годъ.**

Названіе губерній, областей, городовъ и иностранныхъ государствъ, въ которыя былъ отправленъ скотъ.	Количество отправленнаго промышленнаго скота.					ВСЕГО.
	Лошадей.	Крупн. рогат. скота.	Телят.	Овецъ и козъ.	Свин.	
<b>За предѣлы Семирѣченской области.</b>						
Семипалатинскую область . . . . .	1863	12391	85	56812	—	71151
Акмолинскую область . . . . .	235	11792	—	8926	—	20953
Сырѣ-Дарьинскую область . . . . .	10740	8013	18	257435	—	276206
Ферганскую область . . . . .	5926	4347	171	392090	—	402534
Тургайскую область . . . . .	—	752	—	—	—	752
Оренбургскую губернію . . . . .	—	566	—	—	—	566
Московскую губернію . . . . .	4	14	—	—	—	18
ИТОГО за предѣлы Семирѣч. обл.	18768	37875	274	715263	—	772180
<b>Въ иностранныя государства.</b>						
Китай . . . . .	—	—	—	610	—	610
ИТОГО въ иностран. государства.	—	—	—	610	—	610
ВСЕГО . . . . .	25062	67484	1551	853267	214	947578



# Вѣдомость № 14

о количествѣ осмтрѣнныхъ сырыхъ животныхъ продуктовъ въ Семирѣченской области.

За 1903 годъ.

Названіе мѣсть осмотра.	КОЛИЧЕСТВО ОСМОТРѢННЫХЪ СЫРЫХЪ ЖИВОТНЫХЪ ПРОДУКТОВЪ.																
	Свѣжаго мяса.							Невыдѣланныхъ кожъ.				Шерсти.					
	Кр. рог. скота.	Телятъ.	Овецъ и козъ.	Свиней и поросятъ.	Солонины.	Сала.	Кишечкы.	Конскихъ.	Кр. рог. скота.	Верблюжьихъ.	Овчинъ.	Овечьей.	Верблюжьей.	Волоса конскаго.	Щетины.	Роговъ и копытъ.	Костей.
	П	У	Д	О	В	Ъ.	Ш	Т	У	К	Ъ.	П	У	Д	О	В	Ъ.
Гор. Вѣрный . . . . .	70240	295	12053	—	—	—	—	30906	15622	141	721002	55216/17	735/19	1606/19	—	—	—
Выс. Илійскій . . . . .	952	—	310	—	—	—	28	14842	6582	110	548631	40158	380	1445	—	—	—
Гор. Пишпекъ . . . . .	20560	—	3899	—	—	—	627/19	28405	10688	1686	610296	48643/16	21/2	1063/30	—	—	—
Сел. Б. Токмакъ . . . . .	19688	—	8177	—	—	9841	886/32	23480	4355	1958	564612	30501/12	227/30	1603/19	—	—	—
Сел. Бѣловодское . . . . .	4568	—	652	148	—	568	335	29947	18575	1963	665638	36143/20	2306	1643	—	—	—
Гор. Пржевальскъ . . . . .	22112	—	7236	—	—	—	341/20	2586	434	—	148915	12922/24	—	360/11	—	—	—
Укр. Нарынъ . . . . .	1456	—	163	—	—	32	—	3933	2328	143	149695	3270/28	—	163/23	—	—	—
Гор. Джаркентъ . . . . .	10960	15	9730	—	—	171	21568/12	44622	18078	5	873985	43207/8	420/10	2021/12	—	—	—
Сел. Хоргосъ . . . . .	1392	—	175	—	—	290	132/35	25166	2928	1	273129	26536/38	103/20	1058/11	—	—	—
Выс. Охотничій . . . . .	832	—	242	—	—	—	—	1817	731	4	12502	1405	—	73/20	—	—	—
Сел. Кольджатъ . . . . .	1096	2	327	—	—	—	—	261	297	—	4667	437	—	3/36	—	—	—
Гор. Копаль . . . . .	12520	—	2903	—	—	—	—	6736	6564	450	51064	4703/22	46/14	325/38	—	—	—
Сел. Гавриловское . . . . .	4840	2	1683	480	—	—	149/10	58737	18659	133	1180724	82236/7	2443/37	3447/6	—	—	—
Гор. Лепсинскъ . . . . .	1040	—	3909	—	—	—	25	2082	23	51	72538	1777	3	355	—	—	—
Ст. Сергіопольская . . . . .	4016	—	4700	—	—	76	684/3	134236	52351	4114	2446052	195053/23	8538/30	6424/9	—	—	—
Укр. Бахты . . . . .	1376	6	1298	—	—	—	313/32	14471	13604	889	699832	131296/35	4793/5	930/5	—	—	—
Уроч. Барлыкскій Арасанъ . . . . .	—	—	—	—	—	—	—	87	102	2	3486	40	—	—	—	—	—
Хут. Музартыкъ . . . . .	—	—	68	—	—	—	—	—	—	—	—	—	—	—	—	—	—
<b>И Т О Г О . . . . .</b>	<b>177648</b>	<b>320</b>	<b>57525</b>	<b>628</b>	<b>—</b>	<b>10978</b>	<b>25092/3</b>	<b>422314</b>	<b>171921</b>	<b>11650</b>	<b>9026768</b>	<b>713549/10</b>	<b>20028/7</b>	<b>22524/29</b>	<b>—</b>	<b>—</b>	<b>—</b>



# Вѣдомость № 14<sup>а</sup>

Объ осмотрѣнномъ чумацкомъ и переселенческомъ скотѣ въ Семирѣченской области.

За 1903 годъ.

Гдѣ производился осмотръ чумацкаго и переселенческаго скота.	ЧУМАЦКІЙ СКОТЪ.				ПЕРЕСЕЛЕНЧЕСКІЙ СКОТЪ.			
	Откуда слѣдовалъ.	Куда слѣдовалъ.	Число обозовъ (валокъ).	Число головъ скота.	Откуда слѣдовалъ.	Куда слѣдовалъ.	Число партій	Число головъ скота.
Вѣрненскій уѣздъ: Гор. Вѣрный . . .	Изъ Семирѣч. обл.	Въ Семипалатинск.	137	1948	—	—	1	13
	—	Сырѣ-Дарьинск.	70	1636	Акмолинск. обл.	Семирѣч. обл.	—	—
Пишпекскій уѣздъ: Гор. Пишпекъ . . .	—	Семирѣченск.	109	2044	—	—	—	—
	Семирѣч. обл.	Сырѣ Дарьин. об.	24	636	—	—	—	—
Селеніе Б. Токмакъ . . .	—	Семипалатинск.	1	75	—	—	—	—
	—	Акмолинскую	1	105	—	—	—	—
Селеніе Бѣловодское . . .	—	Семирѣченскую	33	1195	—	—	—	—
	Семирѣч. обл.	Сырѣ-Дарьинск.	24	555	—	—	—	—
Пржевальскій уѣздъ: Гор. Пржевальскъ . . .	—	Акмолинскую	10	147	—	—	—	—
	—	Семирѣченскую	40	755	—	—	—	—
Джаркентскій уѣздъ: Выс. Охотничій . . .	—	Семирѣченскую	44	878	—	—	—	—
	Семирѣч. обл.	Сырѣ-Дарьинск.	1	22	—	—	—	—
Копальскій уѣздъ: Гор. Копаль . . .	—	Семирѣченскую	3	189	—	—	—	—
	Семирѣч. обл.	Семипалат. об.	36	883	—	—	—	—
Селеніе Гавриловское . . .	—	Семирѣчен. обл.	—	—	К и т а я	Семирѣч. обл.	4	9875
	—	—	10	164	Семирѣч. обл.	Семирѣч. обл.	6	42
Лепсинскій уѣздъ: Гор. Лепсинскъ . . .	Семирѣч. обл.	Семипалат. обл.	24	913	—	Томскую губер.	1	4
	—	—	—	—	—	Акмолинск. обл.	1	12
Укрѣпленіе Бахты . . .	—	Семирѣч. обл.	29	1080	—	Семирѣченскую	2	16
	Семирѣч. обл.	Семипалат. обл.	81	4023	Семирѣч. обл.	Акмолинскую	5	60
Укрѣпленіе Бахты . . .	—	К и т а й.	5	296	—	Семирѣченскую	4	78
	—	Семирѣченскую	17	345	—	—	—	—
Укрѣпленіе Бахты . . .	Семирѣч. обл.	К и т а й	143	1480	—	—	—	—
	—	Семипалатинск.	5	316	К и т а я	Семирѣч. обл.	26	6214
Укрѣпленіе Бахты . . .	—	Семирѣч. обл.	3	50	—	—	—	—
	—	—	—	—	—	—	—	—
В С Е Г О . . . . .	—	—	850	19735	—	—	50	16314







# Вѣдомость № 16

общихъ по Семирѣченской области свѣдѣній о заболѣваемости и смертности домашнихъ животныхъ отъ эпизоотическихъ болѣзней (безъ обозначенія болѣзней).

*За 1903 годъ.*

Названіе уѣз- Д О В Ъ.	КОЛИЧЕСТВО ЗАБОЛѢВШИХЪ, ПАВШИХЪ И УБИТЫХЪ ОТЪ ЭПИЗОТИЧЕСКИХЪ БОЛѢЗНЕЙ ДОМАШНИХЪ ЖИВОТНЫХЪ.																							
	Лошадей.			Крупнаго рога- таго скота.			Овецъ.			К о з ь.			Свиней.			Верблюдовъ.			Собакъ.			В С Е Г О.		
	Заболѣло.	Пало.	Убито.	Заболѣло.	Пало.	Убито.	Заболѣло.	Пало.	Убито.	Заболѣло.	Пало.	Убито.	Заболѣло.	Пало.	Убито.	Заболѣло.	Пало.	Убито.	Заболѣло.	Пало.	Убито.	Заболѣло.	Пало.	Убито.
Вѣрненскій . .	7	—	4	720	44	—	83	—	—	—	—	—	—	—	—	—	—	—	1	1	—	811	45	4
Лепсинскій . .	6	2	2	2929	19	2	—	—	—	—	—	—	—	—	—	—	—	—	2	—	3	2937	21	7
Копальскій . .	17	11	4	2090	53	198	—	—	—	—	—	—	—	—	—	—	—	—	—	—	—	2107	64	202
Джаркентскій .	20	—	4	973	9	14	—	—	—	—	—	—	—	—	—	—	—	—	—	—	—	993	9	18
Пишпекскій . .	1	1	—	25	10	—	—	—	—	—	—	—	—	—	—	—	—	—	—	—	—	26	11	—
Пржевальскій .	—	—	—	1289	2	8	—	—	—	—	—	—	—	—	—	—	—	—	—	—	—	1289	2	8
ИТОГО .	51	14	14	8026	137	222	83	—	—	—	—	—	—	—	—	—	—	—	3	1	3	8163	152	239



# Вѣдомость № 17

о фабрикахъ и заводахъ Семирѣченской области.

За 1903 годъ.











# Вѣдомость № 18

о податяхъ и недоимкахъ по Семирѣченской области.

*За 1903 годъ.*



	Слѣдовало встунить.				Вновь причисле			но. да.	Исключено.					Взыскано.				Осталось къ 1 января 1904 г.					
	Недоимокъ.		Оклада.		Недоимокъ.		Окла		Недоимокъ.		Оклада.			Недоимокъ.		Оклада.		Недоимокъ.		Оклада.		В С Е Г О.	
	Руб.	Коп.	Руб.	Коп.	Руб.	Коп.	Руб.		Коп.	Руб.	Коп.	Руб.	Коп.	Руб.	Коп.	Руб.	Коп.	Руб.	Коп.	Руб.	Коп.	Руб.	Коп.
<b>О т д ѣ л ь I.</b>																							
<b>Окладные сборы.</b>																							
<b>Подать разныхъ наименованій:</b>																							
Налогъ съ недвижимыхъ имуществъ въ городахъ . . . . .	392	94	9000	—	—	—	1	56	—	—	—	78	392	94	8685	3	—	—	315	75	315	75	
Пени за несвоевременный взносъ налога съ недвижими- мыхъ имуществъ . . . . .	—	—	—	—	7	93	51	15	—	—	—	—	7	93	51	15	—	—	—	—	—	—	
Кибиточная подать съ киргизъ . . . . .	2776	75	650420	—	183	—	108	—	816	—	434	75	1692	75	612197	65	451	—	37895	60	38346	60	
Оброчная подать съ осѣдлага населенія . . . . .	13557	60	78516	12	—	—	6	—	16	83	66	64	4583	39	67086	92	8957	38	11368	56	20325	94	
ИТОГО по I отдѣлу . . . . .	16727	29	737936	12	190	93	166	71	832	83	502	17	6677	1	688020	75	9408	38	49579	91	58988	29	
<b>О т д ѣ л ь II.</b>																							
<b>Разныя взысканія.</b>																							
<b>По вѣдомству Министерства Финансовъ:</b>																							
Возвратъ ссудъ, выданныхъ изъ суммъ Государственнаго Казначейства на постройку домовъ въ городѣ Вѣрномъ, разрушенныхъ землетрясеніемъ въ 1887 году . . . . .	430	36	—	—	314	50	606	10	28	50	354	60	82	42	—	—	633	94	251	50	885	44	
Департамента Государственного Казначейства . . . . .	12896	81	—	—	6121	24	—	—	10771	89	—	—	5613	64	—	—	2632	52	—	—	2632	52	
Главнаго управления неокладныхъ сборовъ и казенной продажи пива . . . . .	1002	11	—	—	1939	61	—	—	123	50	—	—	1510	47	—	—	1307	75	—	—	1307	75	
Департамента торговли и мануфактуръ . . . . .	2493	78	—	—	1640	32	—	—	246	25	—	—	1913	57	—	—	1974	28	—	—	1974	28	
<b>По вѣдомству Министерства Земледѣлія и Государственныхъ Имуществъ:</b>																							
Горнаго Департамента . . . . .	58	75	—	—	71	72	—	—	—	—	—	—	71	72	—	—	58	75	—	—	58	75	
Лѣснаго Департамента . . . . .	—	—	—	—	—	—	—	—	—	—	—	—	—	—	—	—	—	—	—	—	—	—	
<b>По вѣдомству Министерства Внутреннихъ Дѣлъ:</b>																							
По Главному Управленію почтъ и телеграфовъ . . . . .	—	—	—	—	—	—	—	—	—	—	—	—	—	—	—	—	—	—	—	—	—	—	
По департаменту Общихъ Дѣлъ . . . . .	405	26	—	—	115	99	—	—	114	66	—	—	151	19	—	—	255	40	—	—	255	40	
<b>По вѣдомству Министерства Юстиціи:</b>																							
По общей части . . . . .	2432	62	—	—	2744	39	—	—	1242	65	—	—	1155	59	—	—	2778	77	—	—	2778	77	
<b>По вѣдомству Военнаго Министерства:</b>																							
Главнаго Интендантскаго Управленія . . . . .	—	—	—	—	—	—	—	—	—	—	—	—	—	—	—	—	—	—	—	—	—	—	
ИТОГО по II отдѣлу . . . . .	19719	69	—	—	12947	77	606	10	12527	45	354	60	10498	60	—	—	9641	41	251	50	9892	91	
<b>О т д ѣ л ь III.</b>																							
Пособія Государственному Казначейству изъ постороннихъ источниковъ . . . . .	4471	17	101076	50	—	—	51	—	—	—	213	50	840	—	100874	29	3631	17	39	71	3670	88	
ВСЕГО по области . . . . .	40918	15	839012	62	13138	70	823	81	13360	28	1070	27	18015	61	788895	4	22680	96	49871	12	72552	8	



Year	Month	Day	Hour	Minute	Second	Latitude	Longitude	Altitude	Temperature	Humidity	Wind Speed	Wind Direction	Cloud Cover	Visibility	Pressure	Notes
1950	Jan	1	12	00	00	34° 30' N	118° 15' W	1000	50	80	10	SE	100	10	1010	Clear
1950	Jan	2	12	00	00	34° 30' N	118° 15' W	1000	50	80	10	SE	100	10	1010	Clear
1950	Jan	3	12	00	00	34° 30' N	118° 15' W	1000	50	80	10	SE	100	10	1010	Clear
1950	Jan	4	12	00	00	34° 30' N	118° 15' W	1000	50	80	10	SE	100	10	1010	Clear
1950	Jan	5	12	00	00	34° 30' N	118° 15' W	1000	50	80	10	SE	100	10	1010	Clear
1950	Jan	6	12	00	00	34° 30' N	118° 15' W	1000	50	80	10	SE	100	10	1010	Clear
1950	Jan	7	12	00	00	34° 30' N	118° 15' W	1000	50	80	10	SE	100	10	1010	Clear
1950	Jan	8	12	00	00	34° 30' N	118° 15' W	1000	50	80	10	SE	100	10	1010	Clear
1950	Jan	9	12	00	00	34° 30' N	118° 15' W	1000	50	80	10	SE	100	10	1010	Clear
1950	Jan	10	12	00	00	34° 30' N	118° 15' W	1000	50	80	10	SE	100	10	1010	Clear
1950	Jan	11	12	00	00	34° 30' N	118° 15' W	1000	50	80	10	SE	100	10	1010	Clear
1950	Jan	12	12	00	00	34° 30' N	118° 15' W	1000	50	80	10	SE	100	10	1010	Clear
1950	Jan	13	12	00	00	34° 30' N	118° 15' W	1000	50	80	10	SE	100	10	1010	Clear
1950	Jan	14	12	00	00	34° 30' N	118° 15' W	1000	50	80	10	SE	100	10	1010	Clear
1950	Jan	15	12	00	00	34° 30' N	118° 15' W	1000	50	80	10	SE	100	10	1010	Clear
1950	Jan	16	12	00	00	34° 30' N	118° 15' W	1000	50	80	10	SE	100	10	1010	Clear
1950	Jan	17	12	00	00	34° 30' N	118° 15' W	1000	50	80	10	SE	100	10	1010	Clear
1950	Jan	18	12	00	00	34° 30' N	118° 15' W	1000	50	80	10	SE	100	10	1010	Clear
1950	Jan	19	12	00	00	34° 30' N	118° 15' W	1000	50	80	10	SE	100	10	1010	Clear
1950	Jan	20	12	00	00	34° 30' N	118° 15' W	1000	50	80	10	SE	100	10	1010	Clear
1950	Jan	21	12	00	00	34° 30' N	118° 15' W	1000	50	80	10	SE	100	10	1010	Clear
1950	Jan	22	12	00	00	34° 30' N	118° 15' W	1000	50	80	10	SE	100	10	1010	Clear
1950	Jan	23	12	00	00	34° 30' N	118° 15' W	1000	50	80	10	SE	100	10	1010	Clear
1950	Jan	24	12	00	00	34° 30' N	118° 15' W	1000	50	80	10	SE	100	10	1010	Clear
1950	Jan	25	12	00	00	34° 30' N	118° 15' W	1000	50	80	10	SE	100	10	1010	Clear
1950	Jan	26	12	00	00	34° 30' N	118° 15' W	1000	50	80	10	SE	100	10	1010	Clear
1950	Jan	27	12	00	00	34° 30' N	118° 15' W	1000	50	80	10	SE	100	10	1010	Clear
1950	Jan	28	12	00	00	34° 30' N	118° 15' W	1000	50	80	10	SE	100	10	1010	Clear
1950	Jan	29	12	00	00	34° 30' N	118° 15' W	1000	50	80	10	SE	100	10	1010	Clear
1950	Jan	30	12	00	00	34° 30' N	118° 15' W	1000	50	80	10	SE	100	10	1010	Clear
1950	Jan	31	12	00	00	34° 30' N	118° 15' W	1000	50	80	10	SE	100	10	1010	Clear



# Вѣдомость № 19.

О мірскихъ капиталахъ сельскихъ обществъ  
Семирѣченской области.

За 1903-й годъ.



Наименование крестьянских и волостных обществ.	Состояло къ 1 января 1903 г.				ИТОГО.		Въ теченіи 1903 года.						Къ 1-му января 1904 года.				ИТОГО.	
	На лицо.		Въ долгахъ.				Поступило.		Въ томъ числѣ прибыло отъ питейнаго заведенія.		Израсходовано.		На лицо.		Въ долгахъ.			
	Руб.	Коп.	Руб.	Коп.	Руб.	Коп.	Руб.	Коп.	Руб.	Коп.	Руб.	Коп.	Руб.	Коп.	Руб.	Коп.	Руб.	Коп.
<b>Вѣрненскій уѣздъ.</b>																		
Михайловская волость:																		
Селенія: Михайловское . . . . .	193	95	1490	77	1684	72	2439	42	2176	42	2373	17	260	20	1300	77	1560	97
„ Маловодное . . . . .	8	50	88	5	96	55	263	29	—	—	256	9	15	70	32	75	48	45
„ Зайцевское . . . . .	4016	8	—	—	4016	8	6254	30	1711	61	8840	51	1429	87	458	75	1888	62
„ Казанско-Богородское . . . . .	47	73	40	—	87	73	1831	1	1224	5	1865	18	13	56	121	20	134	76
„ Карасуйское и Николаевское . . . . .	—	—	—	—	—	—	272	50	—	—	246	95	25	55	—	—	25	55
<b>Копальскій уѣздъ.</b>																		
Селенія: Гавриловское . . . . .	7028	82	—	—	7028	82	7506	23	3600	—	11006	10	3528	95	—	—	3528	95
„ Луговое . . . . .	450	22	—	—	450	22	124	95	—	—	390	65	184	52	—	—	184	52
<b>Лепсинскій уѣздъ.</b>																		
Герасимовское волостное правленіе . . . . .	46	3	—	—	46	3	1249	97	—	—	1228	22	67	78	—	—	67	78
Селенія: Герасимовское . . . . .	1192	13	—	—	1192	13	14196	89	13067	85	14458	92	930	10	—	—	930	10
„ Колпаковское . . . . .	1	11	—	—	1	11	2821	19	1200	—	2701	47	120	83	—	—	120	83
„ Константиновское . . . . .	26	38	—	—	26	38	3331	42	855	—	3085	85	271	95	—	—	271	95
„ Осиновское . . . . .	416	70	—	—	416	70	4069	45	2030	—	4481	61	4	54	—	—	4	54
„ Степановское . . . . .	588	94	—	—	588	94	1154	52	264	14	873	56	869	90	—	—	869	90
„ Захаровское . . . . .	3626	8	—	—	3626	8	3642	48	2770	52	2422	9	4846	47	—	—	4846	47
„ Романовское . . . . .	13	70	35	92	49	62	269	33	110	—	228	19	54	84	35	92	90	76
„ Ивановское . . . . .	115	59	—	—	115	59	1350	80	—	—	1236	45	229	94	—	—	229	94
<b>Пишпекскій уѣздъ.</b>																		
Токмакская волость:																		
Волостное правленіе . . . . .	204	35	—	—	204	35	2588	62	—	—	2755	89	37	8	—	—	37	8
Селенія: Большой Токмакъ . . . . .	1837	7	—	—	1837	7	11067	75	3293	47	11165	80	1739	2	—	—	1732	2
„ Покровское . . . . .	6	92	—	—	6	92	806	25	—	—	810	39	2	78	—	—	2	78
„ Ивановское . . . . .	2	28	—	—	2	28	475	15	—	—	445	43	32	—	—	—	32	—
„ Михайловское . . . . .	—	—	—	—	—	—	139	20	—	—	139	20	—	—	—	—	—	—
Бѣловодская волость:																		
Волостное правленіе . . . . .	26	74	—	—	26	74	1165	13	—	—	1146	52	45	35	—	—	45	35
Селенія: Бѣловодское . . . . .	4	77	—	—	4	77	2137	67	1349	67	1946	53	195	91	—	—	195	91
„ Новотроицкое . . . . .	54	88	—	—	54	88	921	30	495	—	620	5	356	13	—	—	356	13
„ Петровское . . . . .	—	—	—	—	—	—	279	70	—	—	265	67	14	3	—	—	14	3
„ Николаевское . . . . .	—	—	—	—	—	—	1108	15	—	—	1032	85	75	30	—	—	75	30
Лебединская волость:																		
Волостное правленіе . . . . .	50	11	—	—	50	11	669	50	—	—	700	38	19	23	—	—	19	23
Селенія: Лебединское . . . . .	241	38	—	—	241	38	1774	84	600	—	1992	99	23	23	—	—	23	23
„ Дмитріевское . . . . .	7	95	—	—	7	95	199	35	—	—	200	2	7	28	—	—	7	28
„ Гоергіевское . . . . .	54	54	—	—	54	54	498	87	—	—	528	95	24	46	—	—	24	46
„ Александровское . . . . .	29	20	—	—	29	20	1128	—	—	—	1128	—	29	20	—	—	29	20
„ Николаевское (Каракунузъ) . . . . .	118	5	—	—	118	5	2011	52	—	—	1900	96	228	61	—	—	228	61
<b>Пржевальскій уѣздъ.</b>																		
Сазановская волость:																		
Волостное правленіе . . . . .	213	13	6	90	220	3	642	41	—	—	769	54	92	90	—	—	92	90
Уйталское сельское общество . . . . .	1	63	336	—	1	63	753	84	—	—	749	94	5	53	—	—	5	53
Сазановское сельское общество . . . . .	1870	29	—	22	2206	51	2605	52	1857	9	3180	52	1631	51	—	—	1631	51
Пржевальское волостное правленіе . . . . .	43	95	—	—	43	95	1218	90	—	—	1171	74	92	49	—	—	92	49
Покровское сельское общество . . . . .	125	8	—	—	125	8	1177	2	512	—	1191	92	110	18	—	—	110	18
Теплоключинское сельское общество . . . . .	26	—	—	—	26	—	1668	25	450	—	1668	25	26	—	—	—	26	—
Преображенское сельское общество . . . . .	759	41	—	—	759	41	3229	38	1574	78	3395	55	593	27	—	—	593	27
Джергесское сельское общество . . . . .	59	15	—	—	59	15	321	4	—	—	321	4	58	78	—	—	58	78
Маринское дунганское общество . . . . .	—	—	—	—	—	—	1204	—	—	—	1204	—	—	—	—	—	—	—
Селенія: Атбашинское и Нарынское . . . . .	4674	72	—	—	4674	72	2977	67	2400	—	2120	3	5532	36	—	—	5532	36







# Вѣдомость № 21.

О пожарахъ въ Семирѣченской области.

За 1903-й годъ.



Города и уѣзды.	ВЪ ЗИМНИЕ МѢСЯЦЫ.			ВЪ ВЕСЕННИЕ МѢСЯЦЫ.			ВЪ	ЛѢТНИЕ МѢСЯЦЫ.			ВЪ ОСЕННИЕ МѢСЯЦЫ.			ВСЕГО ВЪ ГОДУ.		ПРИЧИНА ПОЖАРОВЪ.				
	Число пожаровъ.	Наименованіе погорѣвшаго имущества.	Сумма убытковъ.	Число пожаровъ.	Наименованіе погорѣвшаго имущества.	Сумма убытковъ.		Число пожаровъ.	Наименованіе погорѣвшаго имущества.	Сумма убытковъ.	Число пожаровъ.	Наименованіе погорѣвшаго имущества.	Сумма убытковъ.	Число пожаровъ.	Сумма убытковъ.	Отъ дурного устройства печей и трубъ.	Отъ неосторожности	Отъ поджога.	Отъ молніи.	Отъ неизвѣстныхъ причинъ.
г. Вѣрный . . . . .	4	Щепы крыши.	67	3	Крыши, сѣно.	120	5	Крыши, курай и надворная постройки.	1052	3	Крыша, юрта, домъ и до- машняя ут- варь.	290	15	1529	8	—	—	—	7	
Вѣрненскій уѣздъ . . . . .	1	Крыша.	3	3	Крыши.	17	—	—	—	2	Домъ, курай и жерди	278	6	298	—	2	—	—	4	
г. Копаль . . . . .	1	Домъ съ на- дворными по- стройками.	3000	1	Кухня, ам- барь.	330	—	—	—	—	—	—	2	3330	—	—	—	—	2	
Копальскій уѣздъ . . . . .	1	—	20	1	Изда и юрта.	125	—	—	—	1	Дворъ.	—	3	145	—	1	—	—	2	
г. Лепсинскъ . . . . .	—	—	—	1	Крыша.	—	—	—	—	1	Крыша.	—	2	—	1	—	—	—	1	
Лепсинскій уѣздъ . . . . .	—	—	—	2	Крыша и на- дворная по- стройка.	—	3	Изда, крыша и амбарь.	—	—	—	—	5	—	—	—	—	—	5	
г. Пишпекъ . . . . .	—	—	—	1	Крыша.	200	1	Крыша навѣ- са.	500	1	Крыша.	100	3	800	2	1	—	—	—	
Пишпекскій уѣздъ . . . . .	—	—	—	—	—	—	—	—	—	—	—	—	—	—	—	—	—	—	—	
г. Пржевальскъ . . . . .	1	Крыша.	80	1	Крыша.	20	—	—	—	2	Сѣно.	75	4	175	1	1	—	—	2	
Пржевальскій уѣздъ . . . . .	—	—	—	2	Пшеница въ кладяхъ и крыша.	200	1	Солома и не- водъ.	75	—	—	—	3	275	—	3	—	—	—	
г. Джаркентъ . . . . .	—	—	—	1	Потолки.	40	—	—	—	—	—	—	1	40	—	1	—	—	—	
Джаркентскій уѣздъ . . . . .	—	—	—	—	—	—	—	—	—	—	—	—	—	—	—	—	—	—	—	
ИТОГО	въ городахъ . . . . .	6	—	3147	8	—	710	6	—	1552	7	—	465	27	5874	12	3	—	—	12
	въ уѣздахъ . . . . .	2	—	23	8	—	342	4	—	75	3	—	278	17	718	—	6	—	—	11
Всего въ области . . . . .	8	—	3170	16	—	1052	10	—	1627	10	—	743	44	6592	12	9	—	—	23	



# Вѣдомость № 22.

По исполненію воинской повинности населеніемъ Семирѣченской области.

За 1903-й годъ.

Уѣзды.	По разверсткѣ назначено было къ приему на службу. Для пополненія назначеннаго числа новобранцевъ состояло.		Изъ числа призывавшихся къ отбыванію воинской повинности.																																						
			Въ числѣ принятыхъ на службу.																																						
			Имѣвшихъ право на льготу.			По семейному полож.		Имѣющихъ право на сокращенный срокъ службы.	По грамотности.	П о р о с т у.											По социальнымъ.	По національностямъ.					По вѣроисповѣданіямъ.	Зачислено въ ратники ополч.		Назначена отсрочка.	Отправлено на испытаніе.	Признано совсѣмъ неспособными къ военной службѣ.	Не явилось къ освидѣтельствуванію.	Не явилось къ исполн. призыва.	Освобождены отъ жеребья какъ заявившіе желаніе отбывать воинск. повин. въ качествъ вольноопр.	Исключено изъ призывныхъ списковъ.	Осталось въ недоборѣ.				
			1 разряда.	2 разряда.	3 разряда.	Женатыхъ.	Холостыхъ.			До 2 арш.	3 в. вкл.	4 вер.	5 вер.	6 вер.	7 вер.	8 вер.	9 вер.	10 вер.	11 вер.	Податного.		Не податного.	Русскихъ.	Евреевъ.	Татаръ.	Дунганъ.		Киргизъ.	Христіанъ.									Евреевъ.	Магометанъ.	1-го разряда.	2-го разряда.
Вѣрненскій .	77	249	77	—	3	4	46	29	16	31	48	—	7	18	20	14	14	2	1	1	76	1	67	—	6	2	2	68	—	9	51	37	4	3	17	15	18	—	—	—	
Копальскій и Джаргентскій	22	80	22	—	—	—	6	16	—	5	17	—	1	5	9	2	3	2	—	—	22	—	9	—	9	4	—	9	—	13	27	18	4	—	6	1	2	—	—	—	
Лепсинскій .	49	169	49	—	—	—	37	12	5	19	30	1	4	9	13	11	8	3	—	—	48	1	46	—	3	—	—	46	—	3	52	1	13	10	10	1	—	—	—	—	—
Пишпекскій .	35	115	35	—	—	—	29	6	7	15	20	—	—	5	12	9	6	3	—	—	34	1	33	—	—	2	—	33	—	2	46	16	1	4	2	4	2	—	—	—	
Пржевальскій	38	119	38	—	—	—	31	7	3	11	27	3	4	9	14	5	2	1	—	—	38	—	36	—	2	—	—	36	—	2	49	15	6	—	5	1	1	—	—	—	
Областное присутствіе . .	—	—	—	—	—	—	—	—	—	—	—	—	—	—	—	—	—	—	—	—	—	—	—	—	—	—	—	—	—	—	—	—	—	—	—	—	—	—	—	—	—
Итого по област.	221	732	221	—	3	4	151	70	31	81	140	4	16	46	68	41	33	11	1	1	218	3	191	—	20	8	2	192	—	29	225	87	28	17	40	22	23	—	—	—	



## Вѣдомость № 23.

О дѣятельности почтово-телеграфныхъ учрежденій  
Семирѣченской области.

*За 1903-й годъ.*















# Вѣдомость № 24.

О почтовыхъ трактахъ и телеграфной линіи въ Семирѣченской области.

За 1903 годъ.

№№ по порядку.	Наименованіе почтовыхъ трактовъ.	Число почтов. станцій.	Число верстъ.	Наименованіе участковъ телеграфныхъ линій.		Число верстъ линій.	Число верстъ проводовъ.	Количество столбовъ, имѣющихся на линіи.	Число столбовъ, замѣненныхъ новыми.	Стоимость новыхъ столбовъ.	Расходъ на матеріалы.	Расходъ на работы и развѣзды.	Стоимость исправленийъ случайныхъ поврежденій въ 1903 году.	Итого.
				Рубли.	Рубли.									
1	Отъ Сергіополя чрезъ Копаль, Вѣрный и Пишпекъ до почтовой станціи Карабалгы . . . . .	42	1040 <sup>1</sup> / <sub>2</sub>	Отъ почтовой станціи Узунъ-Булака до Абакумовской . . . . .		370 <sup>1</sup> / <sub>4</sub>	810	5931	431	2183	276	1670	211	4340
2	Отъ Сергіополя чрезъ Урджаръ и Бахты до Чугучака . . . . .	11	296 <sup>1</sup> / <sub>4</sub>	Отъ Абакумовской почтовой станціи до гор. Вѣрнаго . . . . .		387 <sup>1</sup> / <sub>4</sub>	951 <sup>1</sup> / <sub>2</sub>	6217	1820	26252	1085	5243	643	33223
3	Отъ Алтынъ-Эмельской почтовой станціи чрезъ Джаркентъ до Хоргоса . . . . .	8	172 <sup>3</sup> / <sub>4</sub>	Отъ Алтынъ-Эмельской почтовой станціи до гор. Кульдки . . . . .		252	252	3122	332	1532	30	976	263	2801
4	Отъ Пишпека чрезъ Токмакъ до Пржевальска . . . . .	14	371 <sup>3</sup> / <sub>4</sub>	Отъ Сергіополя до Чугучака . . . . .		282	303 <sup>1</sup> / <sub>2</sub>	5845	1292	8894	92	1589	263	10838
5	Отъ Абакумовской почтовой станціи до гор. Лепсинска . . . . .	3	92 <sup>1</sup> / <sub>4</sub>	Отъ Вѣрнаго до Карабалтинской почтовой станціи . . . . .		283	566	3535	—	—	100	1458	52	1610
6	Отъ Кутемалдинской почтовой станціи чрезъ Нарынъ до Атбаши . . . . .	6	195 <sup>1</sup> / <sub>4</sub>	Отъ Пишпека до Пржевальска . . . . .		375 <sup>3</sup> / <sub>4</sub>	375 <sup>3</sup> / <sub>4</sub>	5845	30	113	69	729	93	1004
7	Отъ Джаркента до Пржевальска . . . . .	12	277	Отъ Абакумовской станціи до Лепсинска . . . . .		95	95	1307	50	200	28	217	11	456
8	Отъ станціи Кегень до Охотничьяго . . . . .	3	87	Итого . . . . .		2045 <sup>1</sup> / <sub>4</sub>	3353 <sup>3</sup> / <sub>4</sub>	31712	3955	39174	1680	11882	1536	54272



## Вѣдомость № 25.

Объ оборотахъ государственныхъ сберегательныхъ кассъ  
въ Семирѣченской области.

*За 1903-й годъ.*



Наименование и № Сберегательной кассы.	Число операций за годъ.			Оборотъ сберегатель- ныхъ книжекъ.			Оборотъ денеж- ныхъ вкладовъ.										Оборотъ процентныхъ бумагъ (по номинальной стоимости).											
	Взносовъ.	Выдачъ.	Итого.	Оставалось къ 1-му января 1903 года.	Вновь выдано.	Оплачено и изъято изъ обращенія.	Остается къ 1-му ян- варя 1904 года.	Оставалось къ 1-му января 1903 года.	Поступило.				Остается къ 1-му ян- варя 1904 года.	Выдано.			Остается къ 1 янв. 1903 г.	Поступило.			Выдано.			Остается къ 1 янв. 1904 г.				
									Взносовъ налич- ными деньгами.	Переводами изъ другихъ кассъ.	Присоединено % къ капиталу въ концѣ года.	Итого.		Наличными день- гами.	По переводамъ на другія кассы.	Списано за куп- ленные % бумагъ.		Итого.	Вкладчиковъ по % бумагамъ.	Сумма.	Куплено на мѣ- стѣ.	При переводахъ изъ друг. кассъ.	Итого.		На руки вклад- чикамъ.	При переводахъ на другія кассы.	Итого.	Вкладчиковъ по % бумагъ.
Вѣрненская № 590 . . . . .	3496	3040	6536	2286	834	689	2431	437494/59	359319/38	28855/23	13715/27	401889/83	371778/48	31208/32	—	436397/72	436397/72	115	225300	77100	10400	87500	40500	28800	69300	123	243500	
<b>Приписныя поч. т. кон.:</b>																												
1) Вѣрненская . . . . .	133	102	235	105	23	26	102	5112/3	5644/10	2557/87	219/70	8421/87	2227/83	3035/91	—	5263/71	826/96	—	—	—	—	—	—	—	—	—	—	—
2) Илійская . . . . .	85	71	156	30	9	3	36	1530/9	1515	1004	36/79	2555/79	2143/31	1074/10	—	3217/61	868/27	—	—	—	—	—	—	—	—	—	—	—
Копальская № 595 . . . . .	—	—	—	514	209	210	513	93564/99	47122/10	1764/30	3055/83	51942/3	43213/51	2467/20	—	45680/71	99826/31	15	21100	4700	—	4700	1900	—	1900	41	23900	
<b>Приписныя поч. т. кон.:</b>																												
1) Копальская . . . . .	—	1	1	6	—	1	5	272/83	—	—	5/18	5/18	127/51	—	—	127/10	150/42	—	—	—	—	—	—	—	—	—	—	—
2) Карабулакская . . . . .	43	47	90	23	13	6	30	3434/35	3405/15	—	120/31	3525/30	2874/60	350	—	3221/60	3738/31	—	—	—	—	—	—	—	—	—	—	—
3) Урджарская . . . . .	40	32	72	68	5	14	59	21677/74	2400	—	496/35	2896/35	5978/30	3686/47	—	9664/70	14909/39	4	4000	1000	—	1000	—	—	—	—	4	5000
4) Бахтинская . . . . .	64	51	115	87	24	20	91	17622/1	3583/50	315/68	585/96	4485/14	2670/88	492/83	—	3163/71	18943/55	—	—	—	—	—	—	—	—	—	—	—
5) Сергiопольская . . . . .	174	136	310	87	43	16	114	5589/16	4310	—	175/93	4485/93	3730/75	383/39	—	4114/11	5960/98	—	—	—	—	—	—	—	—	—	—	—
6) Чугучакская . . . . .	33	18	51	20	12	6	26	1206/10	1363/25	1363/25	39/35	1402/60	554/11	194/1	—	748/72	1859/98	1	1000	—	—	1000	—	1000	—	—	—	—
Лепсинская № 596 . . . . .	706	593	1299	538	172	123	587	84746/90	76409/17	1076/7	2557/30	80042/60	9298/10	4957/61	9968/82	73521/53	91264/97	10	22100	9300	—	9300	2800	—	2800	12	28600	
<b>Приписныя поч. т. кон.:</b>																												
1) Сарканская . . . . .	24	41	65	44	10	6	48	4529/90	1958/50	—	146/15	2104/65	1642/8	65/52	—	1707/60	4927/1	—	—	—	—	—	—	—	—	—	—	—
Джаркентская № 767 . . . . .	976	758	1734	536	227	189	584	120749/93	126384/11	1938/98	3489/25	131808/82	79365/63	10885/77	42104/79	132356/1	120206/79	43	78000	41500	1900	43400	26100	3000	29100	31	92300	
<b>Приписныя къ ней п. т. к.:</b>																												
1) Джаркентская . . . . .	19	12	31	13	4	2	15	1165/8	372/75	—	43/82	416/37	220/3	—	—	220/38	1361/47	—	—	—	—	—	—	—	—	—	—	—
Пржевальская № 592 . . . . .	606	648	1254	510	190	134	572	117342	84699/24	5579/79	3865/12	94144/15	64893/40	3550/38	598/81	69042/61	142443/51	7	10200	700	—	700	1000	2500	3500	5	7400	
<b>Приписныя къ ней п. т. к.:</b>																												
1) Пржевальская . . . . .	34	27	61	24	11	8	27	994/25	348/21	—	13/7	361/30	952/39	—	—	952/39	403/10	—	—	—	—	—	—	—	—	—	—	—
Пишпекская № 599 . . . . .	764	518	1312	390	156	124	422	97089/79	118353/4	4114/42	3333/54	125801	76109/9	3382/16	14441/70	93933/41	128957/3	38	59500	14600	800	15100	17600	3300	20090	57	54000	
<b>Приписныя къ ней п. т. к.:</b>																												
1) Пишпекская . . . . .	11	16	27	18	3	10	11	2243/30	898/80	—	77/97	976/71	693/95	93/68	—	787/65	2432/44	2	1400	—	—	—	—	1400	1400	—	—	
2) Токмакская . . . . .	23	20	43	23	8	5	26	4636/59	3973	—	144/33	4117/33	3514/48	283/31	—	3797/70	4956/13	—	—	—	—	—	—	—	—	—	—	
По центральнымъ кассамъ . . . . .	548	5587	12133	4774	1794	1469	5109	950988/23	812287/24	43328/24	30016/17	88563/15	694558/63	56451/41	67114/3	112224/30	1001355/45	113	415700	147900	13100	151000	89900	34600	124500	119	449700	
По приписнымъ . . . . .	683	574	1257	548	124	103	59	70014	29772/18	5241	2104/71	37118/9	37328/15	9659/12	—	46987/57	68781/7	7	6400	1000	—	75000	1000	1400	2400	4	5000	
<b>Всего по Семирѣчен- ской обл. сти . . . . .</b>	<b>7231</b>	<b>6161</b>	<b>13392</b>	<b>5322</b>	<b>1918</b>	<b>1572</b>	<b>5699</b>	<b>1021002/23</b>	<b>842059/92</b>	<b>48569/84</b>	<b>32120/88</b>	<b>922750/64</b>	<b>721986/28</b>	<b>66110/86</b>	<b>67114/23</b>	<b>859211/87</b>	<b>1070136/59</b>	<b>235</b>	<b>422100</b>	<b>148900</b>	<b>13100</b>	<b>169400</b>	<b>90000</b>	<b>36000</b>	<b>126900</b>	<b>216</b>	<b>454700</b>	



# Вѣдомость № 26.

О вкладахъ единоличныхъ вкладчиковъ по сберегательнымъ кассамъ  
Семирѣченской области  
къ январю 1904 года.

Родъ занятій, народность  и проч.	Денежные вклады.			Вклады въ ‰ бумагахъ.			
	Число книжекъ.	С у м м а.	Средній раз- мѣръ въ руб- ляхъ.	Число книжекъ.	С у м м а.	Средній раз- мѣръ въ руб- ляхъ.	
Земледѣліе и сельскіе промыслы	Туземцы . . . . .	64	20536/80	320	4	400	100
	Русскіе . . . . .	961	211323/59	230	9	18700	2077
Городскіе промыслы	Туземцы . . . . .	12	1512/78	125	—	—	—
	Русскіе . . . . .	617	118154/91	191	13	6500	500
Услуженіе	Туземцы . . . . .	18	1164/31	64	—	—	—
	Русскіе . . . . .	144	10691/85	74	—	—	—
Торговля	Туземцы . . . . .	173	51554/1	298	6	9000	1500
	Русскіе . . . . .	313	91343/48	292	15	53000	3535
Духовное званіе . . . . .		181	52767	291	18	30800	1711
Военная служба	Офиц. чин. . . . .	355	61011/2	172	34	93100	2738
	Нижн. чин. . . . .	896	46755/30	52	5	2600	520
Гражданская служба	Воен.-народ. управленія . . . . .	87	10666	120	3	11400	3800
	Учебн. вѣд. . . . .	100	13940/27	139	20	69000	3450
	Др. вѣдом. . . . .	591	104156/52	176	49	73300	1500
Частная служба . . . . .		501	75272/3	150	6	13400	2234
Вклады юридическихъ лицъ . . . . .		686	199286/19	292	34	73500	2350
Итого . . . . .		5699	1070136/50	—	216	454700	—



# Вѣдомость № 27.

О заболѣваемости населенія.

За 1903 годъ.

Въ теченіе 1903 года зарегистрировано 115772 больныхъ, пользовавшихся:

1) Въ больницахъ, лечебницахъ, домахъ умалишенныхъ, пріемныхъ покояхъ съ постоянными кроватями и т. п. стационарно . . . . . 666 чел.

Въ томъ числѣ:

а) завѣдуемыхъ врачами . . . . . 666 чел.

б) „ фельдшерами . . . . .

2) Въ амбулаторіяхъ . . . . . 111472 чел.

Въ томъ числѣ:

а) завѣдуемыхъ врачами . . . . . 97970 чел.

б) „ фельдшерами . . . . . 13592 чел.

3) Въ частной практикѣ . . . . . 1815 чел.

Въ томъ числѣ:

а) у врачей . . . . . 1263 чел.

б) „ фельдшеровъ и повивальныхъ бабокъ . . . . . 552 чел.

4) Эпидемическихъ, случайныхъ и т. п. . . . . 1819 чел.

Въ томъ числѣ:

а) у врачей . . . . . 1680 чел.

б) „ прочаго медицинскаго персонала . . . . . 139 чел.

Всего пользовано (А) . . . . . 115772 чел.

Въ томъ числѣ:

а) врачами . . . . . 101579 чел.

б) прочимъ медицинскимъ персоналомъ. . . . . 14193 чел.















# Вѣдомость № 29.

О распредѣленіи пользовавшихся въ амбулаторіяхъ, частной практикѣ, эпидемическихъ и проч. по отдѣльнымъ формамъ болѣзней.

За 1903-й годъ.

Болѣзни.	Пользовалось.			Болѣзни.	Пользовалось.		
	У врачей.	У фельдше- ровъ и пр.	Всего.		У врачей.	У фельдше- ровъ и пр.	Всего.
<b>I. Общія заразные болѣзни.</b>							
<b>А.</b>							
Оспа . . . . .	283	39	322	Анемія и блѣдная немочь . . . . .	362	57	419
Корь . . . . .	2	3	5	Прочія общія незаразные болѣзни	154	49	203
Скарлатина . . . . .	155	2	157	<b>III. Новообразования.</b>			
Коклюшъ . . . . .	48	7	55	Ракъ, саркома и др. злок. опу- холи . . . . .	63	8	71
Гриппъ . . . . .	2520	655	3175	Доброкачественныя опухоли . . . . .	825	83	908
Дифтеритъ . . . . .	24	1	25	<b>IV. Паразитическія болѣзни.</b>			
Тифъ брюшной . . . . .	41	14	55	Глисты кишечныя . . . . .	491	32	523
» сыпной . . . . .	36	6	42	Эхинококкъ . . . . .	1	—	1
» возвратный . . . . .	6	—	6	Трихинозъ . . . . .			
Дизентерія . . . . .	488	65	553	Актиномикозъ . . . . .			
Эпидемическій гастроэнтеритъ . . . . .	341	51	392	Чесотка . . . . .	7505	884	8389
Холера туземная . . . . .	3	—	3	Парша . . . . .	1393	118	1511
» азіятская . . . . .				Прочія паразитическія болѣзни . . . . .	1963	45	2008
Заушница эпидемическая . . . . .	248	40	288	<b>V. Душевные болѣзни</b>			
Рожа . . . . .	189	30	219	<b>VI. Травматическія, химическія и термическія поврежденія.</b>			
Остеоміэлитъ . . . . .	—	1	1	Ушибы . . . . .	1914	326	2240
Гнилостное и гнойное зараженіе	4	1	5	Раны: а) отъ холоднаго оружія . . . . .	1244	380	1624
Остр. сочленовный ревматизмъ . . . . .	1046	299	1345	б) » огнестрѣльн. оружія . . . . .	40	11	51
Цынга . . . . .	233	54	287	в) прочія . . . . .	1338	73	1411
Чума . . . . .				Вывихи . . . . .	84	9	93
Проказа . . . . .				Переломы: а) простые . . . . .	118	11	129
Сибирская язва . . . . .	23	9	32	б) осложненные . . . . .	4	3	7
Сапъ . . . . .				Ожоги . . . . .	853	143	996
Водобоязнь (развитія формы) . . . . .				Отмороженія . . . . .	40	4	44
Крупозная пневмонія . . . . .	207	59	266	Прочія поврежденія . . . . .	153	11	164
Бугорчатка легкихъ . . . . .	129	7	146	<b>VII. Отравленія.</b>			
» проч. орган. и тканей	117	5	122	Остр. и хронич. отравленіе спир- томъ . . . . .			
<b>Б.</b>				Профессиональныя отравленія . . . . .			
Сифились первичный . . . . .	74	2	76	Случайныя . . . . .			
» кондилом. recens . . . . .	182	10	192	<b>VIII. Пороки врожденные и при- обрѣтенные и недостатки развитія.</b>			
» recidiva . . . . .	245	4	249	Грыжи . . . . .	144	17	161
» не указано . . . . .	67	—	67	Слѣпота . . . . .	8	—	8
» гуммозный . . . . .	1255	112	1367	Глухонѣмота . . . . .	4	—	4
Мягкій шанкръ и его осложненія	124	10	134	Прочіе пороки и недостатки . . . . .	43	1	44
Перелой и его осложненія . . . . .	815	67	882	<b>IX. Болѣзни отдѣльныхъ системъ и органовъ.</b>			
<b>В.</b>				А. Орг. болѣзни мозга и его оболочекъ.			
Перемерз. лихорадка и болот. кахексія . . . . .	20850	2768	23618	Болѣзни головного мозга . . . . .	16	1	17
Прочія общія заразные болѣзни	300	24	324	» спиннаго . . . . .	8	1	9
<b>II. Общія незаразные болѣзни.</b>							
Английская болѣзнь . . . . .	19	—	19				



Б о л ѣ з н и.	Пользовалось.			Б о л ѣ з н и.	Пользовалось.		
	У врачей.	У фельдшеровъ и пр.	Всего.		У врачей.	У фельдшеровъ и пр.	Всего.
Смѣшанныя заболѣванія . . . . .	188	7	195	З. Болѣзни женскихъ половыхъ органовъ . . . . .	434	54	488
Б. Нервные болѣзни.				И. Болѣзни костно-мышечной системы.			
Болѣзни периферич. нервной системы . . . . .	312	69	381	Мышечный ревматизмъ . . . . .	3379	385	3764
Эпилепсія . . . . .	59	10	69	Прочія болѣзни этой группы . . . . .	818	62	880
Истерія и неврастенія . . . . .	149	14	163	И. Болѣзни кожи и подкожной клѣтчатки.			
Прочія нервныя болѣзни . . . . .	2245	195	2440	Флегмона . . . . .	1788	370	2158
В. Болѣзни кровеносной и лимфатической системъ.				Язвы . . . . .	927	146	1073
Болѣзни сердца и его оболочекъ . . . . .	352	52	404	Прочія болѣзни этой группы . . . . .	6586	763	7349
» сосудовъ . . . . .	82	1	83	К. Болѣзни органовъ зрѣнія. (Безъ слѣпоты).			
Прочія болѣзни этой группы . . . . .	347	13	360	Конъюнктивитъ . . . . .	3921	816	4737
Г. Болѣзни органовъ дыханія.				Трахома . . . . .	826	127	953
Воспаленіе дыхательныхъ путей	6081	1054	7135	Прочія болѣзни этой группы . . . . .	3294	43	3337
Катарральное воспаленіе легкихъ	322	29	351	Л. Болѣзни органовъ слуха. (Безъ глухоты).			
Воспаленіе подреберной плевры . . . . .	228	62	290	Болѣзни наружнаго слуховаго прохода . . . . .	709	60	769
Прочія болѣзни этой группы . . . . .	1209	33	1242	» средняго уха . . . . .	760	93	853
Д. Болѣзни органовъ пищеваренія				Прочія болѣзни этой группы . . . . .	386	17	403
Болѣзни полости рта и зѣва . . . . .	5823	969	5792	Х. Болѣзни беременныхъ и послѣ-редовія . . . . .	161	42	203
Желудочно-кишечный катарръ . . . . .	5850	1417	7267	XI. Болѣзни, не вошедшія въ но-менклатуру, и неопредѣленныя	1026	107	1133
Воспаленіе брюшины . . . . .	7	1	8	Роды . . . . .	363	71	434
Воспаленіе слѣпой кишки и клѣт-чатки . . . . .	14	2	16	На испытаніи . . . . .			
Болѣзни печени и желч. путей	172	34	206				
Прочія болѣзни этой группы . . . . .	2618	403	3021				
Е. Болѣзни мочевыхъ органовъ.							
Воспаленіе почекъ . . . . .	117	4	121				
Камни почекъ и мочеваго пузыря	18	2	20				
Прочія болѣзни этой группы . . . . .	141	10	151				
Ж. Болѣзни мужскихъ половыхъ органовъ . . . . .	206	25	231				











# Вѣдомость № 31.

О числѣ населенныхъ мѣстъ, въ которыхъ наблюдались нижепоимено-  
ванныя заразныя болѣзни.

За 1903-й годъ.

Б о л ѣ з н и.		Вѣрненскій уѣздъ.	Копальскій уѣздъ.	Лепсинскій уѣздъ.	Джаркент- скій уѣздъ.	Пржеваль- скій уѣздъ.	Пишпекскій уѣздъ.
Оспа . . . . .	до 5 сл.	3	2	1	—	—	—
	болѣе 5 сл.	—	5	—	2	5	—
Корь . . . . .	до 5 сл.	—	1	—	1	—	—
	болѣе 5 сл.	—	—	—	—	—	—
Скарлатина . . . . .	до 5 сл.	1	—	—	—	—	—
	болѣе 5 сл.	—	4	—	—	—	—
Коклюшъ . . . . .	до 5 сл.	1	—	1	—	—	—
	болѣе 5 сл.	—	2	—	—	—	3
Гриппъ . . . . .	до 5 сл.	—	—	—	—	—	—
	болѣе 5 сл.	4	3	4	6	3	6
Тифъ брюшной . . . . .	до 5 сл.	2	1	2	2	1	1
	болѣе 5 сл.	—	—	—	—	—	—
„ сыпной . . . . .	до 5 сл.	2	—	—	1	—	—
	болѣе 5 сл.	—	—	—	2	—	—
„ возвратный . . . . .	до 5 сл.	—	—	—	—	—	—
	болѣе 5 сл.	—	—	—	2	—	—
„ неопредѣленный и смѣшан. . . . .	до 5 сл.	—	—	—	2	—	—
	болѣе 5 сл.	—	—	—	—	—	—
Дизентерія . . . . .	до 5 сл.	—	4	1	—	1	2
	болѣе 5 сл.	4	—	—	3	2	5
Эпидемическій гастроэнтеритъ . . . . .	до 5 сл.	2	2	—	2	—	—
	болѣе 5 сл.	1	6	—	4	—	—
Холера азіятская . . . . .	до 5 сл.	—	—	—	—	—	—
	болѣе 5 сл.	—	—	—	—	—	—
Чума . . . . .	до 5 сл.	—	—	—	—	—	—
	болѣе 5 сл.	—	—	—	—	—	—
Цынга . . . . .	до 5 сл.	1	—	1	—	—	—
	болѣе 5 сл.	2	1	—	4	3	6
Сифились . . . . .	до 5 сл.	2	1	3	4	6	3
	болѣе 5 сл.	6	3	4	5	4	8



## Вѣдомость № 32.

О числѣ насильственныхъ и случайныхъ смертей въ Семирѣченской области.

За 1903-й годъ.

Города и уѣзды.	Самоубійствъ.						Смертоубійствъ.						Случайныя смерти.						Всего насильственныхъ и случайныхъ смертей.						
	Повѣсилось.	Зарѣзано.	Утопилось.	Отравилось.	Застрѣлилось.	Лишило себя жизни другими способами.	Всего.	Дѣтоубійствъ.	Задушено.	Зарѣзано.	Отравлено.	Застрѣлено.	Убито другими способами.	Всего.	Убито громомъ.	Завалено и упало съ высотъ.	Сгорѣло.	Умерло отъ угара.		Замерзло.	Утонуло.	Умерло отъ пьянства.	Умерло отъ другихъ случайностей.	Всего.	
Городъ Вѣрный . . . . .	1	—	—	—	1	1	3	—	—	—	—	—	2	2	1	—	—	—	—	1	—	2	4	9	
Вѣрненскій уѣздъ . . . . .	1	—	—	—	1	—	2	—	—	—	—	1	6	7	—	2	—	—	—	1	3	5	11	20	
Городъ Копаль . . . . .	1	—	—	—	—	—	1	—	—	—	—	—	—	—	—	—	—	—	—	—	1	—	1	2	
Копальскій уѣздъ . . . . .	—	—	—	—	—	—	—	—	—	—	—	2	—	2	—	6	—	—	—	—	—	2	—	8	10
Городъ Лепсинскъ . . . . .	—	—	—	—	1	—	1	—	—	—	—	1	1	1	—	—	—	—	—	2	—	1	3	5	
Лепсинскій уѣздъ . . . . .	—	—	—	—	—	—	—	—	1	—	—	1	1	3	—	1	—	—	—	—	1	1	3	6	
Городъ Пишпекъ . . . . .	—	—	—	—	1	—	1	—	—	1	—	1	2	—	—	—	—	—	—	1	1	1	3	6	
Пишпекскій уѣздъ . . . . .	—	—	—	—	—	—	—	—	—	—	—	—	2	2	—	—	1	—	—	3	—	—	4	6	
Городъ Пржевальскъ . . . . .	2	—	—	—	1	—	3	—	—	—	—	2	2	—	—	—	—	—	—	—	—	—	—	5	
Пржевальскій уѣздъ . . . . .	5	—	—	—	—	—	5	—	—	—	—	1	3	4	2	3	—	—	—	3	—	7	15	24	
Городъ Джаркентъ . . . . .	—	—	—	—	—	—	—	—	—	—	—	1	1	—	—	—	—	—	—	1	—	1	2	3	
Джаркентскій уѣздъ . . . . .	1	—	—	—	1	—	2	—	—	—	—	5	5	—	—	—	—	—	—	—	—	3	3	10	
Итого { въ городахъ . . . . .	4	—	—	—	4	1	9	—	—	1	—	7	8	1	—	—	—	—	—	5	2	5	13	30	
{ — уѣздахъ . . . . .	7	—	—	—	2	—	9	—	1	—	—	5	17	23	2	12	1	—	—	7	4	18	44	76	
Всего по области . . . . .	11	—	—	—	6	1	18	—	1	1	—	5	24	31	3	12	1	—	—	12	6	23	57	106	



## Вѣдомость № 33.

О числѣ лицъ, приговоренныхъ Вѣрненскимъ Окружнымъ Судомъ къ наказаніямъ, по различію званія и возраста подсудимыхъ, по Семирѣченской области.

*За 1903-й годъ.*











## Вѣдомость № 34

о числѣ учащихся въ училищахъ, подвѣдомственныхъ Ин-  
спектору Народныхъ училищъ Семирѣченской области.

*Изъ 1 января 1904 года.*







№ по порядку.	Уѣзды области и наименованіе училищъ.	Мѣсто нахожденія училищъ.	РАЗРЯДЪ УЧИЛИЩЪ.						ЧИСЛО УЧАЩИХСЯ.			РАСПРЕДѢЛЕНІЕ УЧАЩИХСЯ.									
			Городское 4-хъ классное училище	Городское 3-хъ классное училище.	2-хъ классное женское приходское.	Одноклассное мужское приходское.	Одноклассное женское приходское.	Народная училища.	Русско-туземная.	Мальчиковъ.	Дѣвочекъ.	Всего.	ПО СОСЛОВІЯМЪ.					ПО ВѢРОИСПОВѢД.			
													Дворянъ и чиновниковъ.	Духовнаго званія.	Городскихъ сословій.	Сельскихъ сословій.	Казаковъ.	Инородцевъ.	Христіанъ.	Магометанъ.	Евреевъ.
44	Гавриловское . . . . .	Селеніе Гавриловское . . . . .	—	—	—	1	—	—	102	2	104	—	—	3	100	1	—	104	—	—	
45	Кугалинское . . . . .	Кугалы . . . . .	—	—	—	1	—	—	12	—	12	—	—	—	—	12	—	12	—	—	
46	Джангызъ-Агачское . . . . .	Сел. Джангызъ-Агачъ . . . . .	—	—	—	1	—	—	15	6	21	—	—	—	2	1	—	21	—	—	
<b>V. Лепсинскій.</b>																					
47	Лепсинское . . . . .	Городъ Лепсинскъ . . . . .	—	1	—	—	—	—	131	—	131	9	3	87	4	28	—	130	1	—	
48	— . . . . .	— . . . . .	—	—	—	—	1	—	—	67	67	4	—	41	3	19	—	67	—	—	
49	Тополевское . . . . .	Выселокъ Тополевскій . . . . .	—	—	—	1	—	—	34	10	44	—	—	—	14	30	—	44	—	—	
50	Урджарское . . . . .	Станица Урджарская . . . . .	—	—	—	1	—	—	64	—	64	—	—	6	19	39	—	60	4	—	
51	Константиновское . . . . .	Сел. Константиновское . . . . .	—	—	—	1	—	—	50	—	50	—	—	5	44	1	—	50	—	—	
52	Колпаковское . . . . .	— Колпаковское . . . . .	—	—	—	1	—	—	85	—	85	—	—	—	85	—	—	85	—	—	
53	Герасимовское . . . . .	— Герасимовское . . . . .	—	—	—	1	—	—	76	—	76	—	—	—	76	—	—	76	—	—	
54	Захарьевское . . . . .	Укрѣпленіе Бахты . . . . .	—	—	—	1	—	—	26	17	43	1	—	9	4	29	—	38	5	—	
55	Саркандское . . . . .	Станица Саркандская . . . . .	—	—	—	1	—	—	75	26	101	1	2	9	10	79	—	93	4	4	
56	Сергіопольское . . . . .	— Сергіопольская . . . . .	—	—	—	1	—	—	27	20	47	5	1	10	5	26	—	43	4	—	
57	Абакумовское . . . . .	Высел. Абакумовскій . . . . .	—	—	—	1	—	—	10	9	19	—	—	—	—	19	—	19	—	—	
58	Каргалинское . . . . .	Селеніе Каргалы . . . . .	—	—	—	1	—	—	18	6	24	—	—	6	6	12	—	24	—	—	
59	Осиновское . . . . .	— Осиновка . . . . .	—	—	—	—	1	—	62	—	62	—	—	—	62	—	—	62	—	—	
60	Степановское . . . . .	— Степановское . . . . .	—	—	—	—	1	—	54	—	54	—	—	—	54	—	—	54	—	—	
<b>VI. Джаркентскій.</b>																					
61	Джаркентское . . . . .	Городъ Джаркентъ . . . . .	—	1	—	—	—	—	97	—	97	13	1	55	13	13	2	88	5	4	
62	— . . . . .	— . . . . .	—	—	1	—	—	—	—	39	39	21	—	15	2	1	—	38	—	1	
63	— таран.-дунган. шк. . . . .	— . . . . .	—	—	—	—	—	1	37	—	37	—	—	15	22	—	—	1	36	—	
64	Борохузирское . . . . .	Станица Голубевская . . . . .	—	—	—	1	—	—	33	18	51	—	2	1	2	46	—	51	—	—	
65	Подгорное . . . . .	Высел. Подгорный . . . . .	—	—	—	1	—	—	14	11	25	—	—	1	—	24	—	25	—	—	
66	Кетменская таранч. школа . . . . .	Сел. Кетмень . . . . .	—	—	—	—	—	1	8	2	10	—	—	2	8	—	—	2	8	—	
67	Аксу-Чарынская школа . . . . .	— Чарынъ . . . . .	—	—	—	—	—	1	13	—	13	—	—	—	13	—	—	—	13	—	
68	Хоргосское . . . . .	— Хоргосъ . . . . .	—	—	—	1	—	—	15	—	15	—	—	—	1	14	—	15	—	—	
<b>Въ Китайской имперіи.</b>																					
69	Чугучакская рус. народная школа . . . . .	Городъ Чугучакъ . . . . .	—	—	—	—	—	1	19	2	21	—	—	13	8	—	—	3	18	—	
<b>Итого . . . . .</b>			<b>1</b>	<b>6</b>	<b>2</b>	<b>38</b>	<b>6</b>	<b>3</b>	<b>13</b>	<b>3663</b>	<b>878</b>	<b>4541</b>	<b>230</b>	<b>25</b>	<b>1527</b>	<b>1563</b>	<b>1120</b>	<b>76</b>	<b>4156</b>	<b>350</b>	<b>35</b>







# Вѣдомость № 35.

О числѣ учащихся въ церковныхъ школахъ, находящихся въ Семирѣченской области.

За 1903-й годъ.

№ по порядку.	НАЗВАНИЕ ШКОЛЪ.	Къ 1-му января 1904 г. состоитъ учащихся.		
		Мальчиковъ.	Дѣвочекъ.	Итого.
<b>Семирѣченская область</b>				
<b>I. Церковно-приходскія школы.</b>				
<b>I. Двухклассныя:</b>				
<b>Гор. Вѣрный.</b>				
1	Покровская . . . . .	125	—	125
2	Троицкая . . . . .	105	—	105
<b>Вѣрненскій уѣздъ.</b>				
3	Больше-Алматинская . . . . .	—	120	120
<b>II. Одноклассныя:</b>				
<b>Гор. Вѣрный.</b>				
1	Соборная . . . . .	—	28	28
2	Коджугурская . . . . .	21	14	35
<b>Вѣрненскій уѣздъ.</b>				
3	Мало-Алматинская . . . . .	—	28	28
4	Каскеленская . . . . .	16	4	20
5	Казанско-Богородская . . . . .	62	12	74
6	Михайловская . . . . .	81	46	127
7	Маловодненская . . . . .	20	14	34
8	Софійская . . . . .	50	—	50
9	Зайцевская . . . . .	13	27	40
<b>Пишпекскій уѣздъ.</b>				
10	Бѣловодская . . . . .	—	40	40
11	Лебединская . . . . .	75	22	97
12	Димитрѣевская . . . . .	13	7	20
13	Токмакская . . . . .	—	67	67
<b>Пржевальскій уѣздъ.</b>				
14	Сазановская . . . . .	4	24	28
15	Преображенская . . . . .	—	60	60
16	Теплоключинская . . . . .	—	48	48
<b>Джаркентскій уѣздъ.</b>				
17	Джаркентская . . . . .	33	20	53
18	Хоргосская . . . . .	30	—	30
<b>Кональскій уѣздъ.</b>				
19	Сарканская . . . . .	10	—	10
20	Гавриловская . . . . .	—	42	42
21	Луговская . . . . .	36	32	68



Къ 1-му января 1904  
г. состоитъ учащихся.

№ по порядку.

**НАЗВАНІЕ ШКОЛЪ.**

Мальчиковъ.

Дѣвочекъ.

Итого.

**Лепсинскій уѣздъ.**

22	Лепсинская станичная . . . . .	65	—	65
23	Стефановская . . . . .	—	13	13
24	Герасимовская . . . . .	—	47	47
25	Осиновская . . . . .	6	26	32
26	Урджарская . . . . .	—	26	26
27	Константиновская . . . . .	—	15	15
28	Колпаковская . . . . .	—	53	53

Итого по церковно-приходскимъ школамъ . . . . . 765 835 1600

**II. Школы грамоты:**

**Вѣрненскій уѣздъ.**

1	Николаевская (Кутентайская) . . . . .	10	3	13
2	Карасуйская . . . . .	13	5	18

**Гор. Пишпекъ.**

3	Пишпекская . . . . .	23	9	32
---	----------------------	----	---	----

**Пишпекскій уѣздъ.**

4	Георгиевская . . . . .	36	12	48
5	Ивановская . . . . .	40	5	45
6	Покровская . . . . .	40	22	62

**Пржевальскій уѣздъ.**

7	Уйतालская . . . . .	7	4	11
8	Иссыкъ-Кульская . . . . .	9	—	9
9	Джергесская . . . . .	7	3	10

**Джаркентскій уѣздъ.**

10	Николаевская . . . . .	7	2	9
11	Охотничья . . . . .			

Свѣдѣній не доста влено.

**Лепсинскій уѣздъ.**

12	Лепсинская городская . . . . .	51	5	56
13	Ивановская (въ сел. Маканчи) . . . . .	36	31	67

Итого по школамъ грамоты . . . . . 279 101 380

**А всего . . . . . 1044 936 1980**







