

А. 911

ПРИЛОЖЕНИЕ КО ВСЕПОДДАННѢЙШЕМУ ОТЧЕТУ ПОДОЛЬСКАГО ГУБЕРНАТОРА.


32

~~24/1/18~~



**ОБЗОРЪ**  
**ПОДОЛЬСКОЙ ГУБЕРНІИ**  
ЗА 1902 ГОДЪ.











8911

~~24748~~




**ОБЗОРЪ**  
**ПОДОЛЬСКОЙ ГУБЕРНІИ**  
за 1902 годъ.

39

Библиотека № 5507



1001  
K




80641

02309P

ПОДОЛСКОЙ ЛАВРЫ

84 1905 год





## Оглавленіе.

### Естественныя производительныя силы губерніи и экономическая дѣятельность ея населенія.

	СТРАН.
а) Земледѣліе . . . . .	1
б) Обеспеченіе народнаго продовольствія . . . . .	21
в) Другія отрасли сельскаго хозяйства . . . . .	26
Лѣсоводство (по даннымъ губернскаго лѣсо- охранительнаго комитета) . . . . .	—
Луговодство . . . . .	30
Скотоводство . . . . .	31
Коневодство . . . . .	33
Пчеловодство . . . . .	35
Виноградарство и винодѣліе . . . . .	36
Садоводство и огородничество . . . . .	—
Табаководство . . . . .	46
г) Промыслы городского и сельскаго населенія . . . . .	47
1) Ремесла . . . . .	—
2) Кустарные промыслы . . . . .	48
и 3) Горные промыслы . . . . .	50
д) Фабрично-заводская промышленность . . . . .	51
Сахароваренное производство . . . . .	53
Винокуренное производство . . . . .	56
Крупчато-мукомольное производство . . . . .	58
Дѣятельность фабричной инспекціи въ гу- берніи . . . . .	59
е) Торговля . . . . .	—
Общія данныя . . . . .	—
Питейная торговля . . . . .	60
Ярмарочная торговля . . . . .	62
Судоходство по р. Двѣстру (въ предѣлахъ гу- берніи) . . . . .	63



	СТРАН.
Внѣшняя торговля . . . . .	64
я ж) Численность населенія губерніи и движеніе его . . .	65

### II. Подати и повинности.

Окладные и другіе сборы . . . . .	74
а) Окладные сборы . . . . .	—
б) Другіе разнаго рода сборы . . . . .	75
в) Акцизные сборы . . . . .	77
Таможенные сборы . . . . .	78
Городскіе доходы и расходы . . . . .	79
Натуральные повинности . . . . .	85
Подводная, дорожная и этапная повинности . . . . .	—
Воинская квартирная повинность . . . . .	86
Воинская повинность . . . . .	87
Учебный сборъ нижнихъ чиновъ запаса . . . . .	92

### III. Благоустройство и благочиніе.

Зданія и строенія . . . . .	94
Ремонтъ казенныхъ зданій вѣдомства М. Вн. д. . . . .	95
Постройка и ремонтъ церквей . . . . .	97
Дороги, мосты и паромныя переправы . . . . .	—
Почты и телеграфы . . . . .	100
Народная нравственность . . . . .	104
Арестанты, тюремные замки и исправительное арестант- ское отдѣленіе . . . . .	108
Расколь . . . . .	—
Пожары . . . . .	110

### IV. Народное здравіе и общественное призрѣніе.

Медицинскій персоналъ . . . . .	114
Аптеки . . . . .	115
Оспопрививаніе . . . . .	116
Заболѣваемость и смертность . . . . .	117
Болѣзни . . . . .	118
Болѣзни эпидемическія . . . . .	—



Инвазійныя болѣзни . . . . .	121
Прочія болѣзни . . . . .	—
Санитарное состояніе губерніи и санитарный надзоръ .	122
Эпизоотіи . . . . .	123
Больницы, богадѣльни, амбулаторіи и благотворительныя учрежденія . . . . .	126
Больницы и богадѣльни . . . . .	—
Амбулаторіи . . . . .	134
Благотворительныя учрежденія . . . . .	140
Насильственные и внезапные случаи смерти . . . . .	159

#### V. Народное просвѣщеніе.

Учебныя заведенія и народное образованіе . . . . .	162
Общія данныя . . . . .	—
Среднія учебныя заведенія . . . . .	167
Учебныя заведенія духовнаго вѣдомства . . . . .	169
Народныя начальныя училища . . . . .	170
Церковно-приходскія школы . . . . .	177
Казенныя еврейскія училища . . . . .	180
Библіотеки, книжные магазины и лавки . . . . .	181

#### VI. О ходѣ крестьянскаго дѣла.

Общія данныя . . . . .	183
Положеніе выкупнаго дѣла . . . . .	184
Положеніе чиншеваго дѣла . . . . .	185
Крестьянское самоуправленіе . . . . .	—
Губернское страхованіе . . . . .	186
Операціи Подольскаго отдѣленія Крестьянскаго позе- мельнаго банка . . . . .	187
Краткосрочный крестьянскій кредитъ . . . . .	188

#### VII. Казенная продажа питей.

Краткій обзоръ казенной винной операціи и дѣятель- ности губернскаго и уѣздныхъ комитетовъ Попечи- тельства о народной трезвости . . . . .	192—212
--	---------



## Статистическія вѣдомости.

НОМЕРА.

- |     |  |    |
|-----|--|----|
| 1)  | Вѣд. о посѣвѣ и урожаѣ хлѣбовъ . . . . .   | 1  |
| 2)  | „ о цѣнахъ на рабочія силы (приложеніе къ вѣдомости № 1, лит. А).  |    |
| 3)  | „ о состояніи хлѣбныхъ запасовъ (приложеніе къ той-же вѣд., лит. Б).   |    |
| 4)  | „ о состояніи продовольственныхъ капиталовъ (приложеніе къ той-же вѣд., лит. В).   |    |
| 5)  | „ о фабрикахъ и заводахъ . . . . .   | 2  |
| 6)  | „ о движеніи населенія . . . . .   | 3  |
| 7)  | „ о численности населенія, съ распредѣленіемъ по сословіямъ (прилож. къ вѣд. № 3, лит. А).                                     |    |
| 8)  | „ о численности населенія, съ распредѣленіемъ по вѣроисповѣданіямъ (прилож. къ вѣд. № 3, лит. Б).                              |    |
| 9)  | „ о численности населенія съ одновременнымъ указаніемъ его сословнаго и вѣроисповѣднаго состава (прилож. къ вѣд. № 3, лит. В). |    |
| 10) | „ о поступленіи сборовъ . . . . .  | 4  |
| 11) | „ о распредѣленіи недоимокъ по городамъ и уѣздамъ (прилож. къ вѣдомости № 4).  |    |
| 12) | „ о доходахъ и расходахъ городовъ . . . . .  | 5  |
| 13) | „ о составѣ городского представительства (приложеніе къ вѣдомости № 5).  |    |
| 14) | „ о числѣ и родѣ преступленій . . . . .  | 6  |
| 15) | „ о числѣ арестантовъ (прилож. къ вѣд. № 6).   |    |
| 16) | „ о пожарахъ . . . . .   | 7  |
| 17) | „ о состояніи пожарной части (приложеніе къ вѣдомости № 7).  |    |
| 18) | „ о насильственныхъ и случайныхъ смертяхъ .  | 8  |
| 19) | „ о числѣ учебныхъ заведеній и учащихся . .  | 9  |
| 20) | „ о численности и земельномъ положеніи крестьянъ . . . . .   | 10 |
| 21) | „ объ исполненіи воинской повинности . . .   | 11 |
| 22) | „ о числѣ ремесленниковъ . . . . .   | 12 |
| 23) | „ о числѣ каменныхъ и деревянныхъ строеній .   | 13 |





# ОБЗОРЪ ПОДОЛЬСКОЙ ГУБЕРНІИ

ЗА 1902 ГОДЪ.

---

## I. Естественныя и производительныя силы губерніи и экономическая дѣятельность ея населенія.

### а) Земледѣліе.

*(Приложеніемъ къ этой  
статьѣ служитъ вѣдомость  
№ 1-ый).*

Отчетный 1902 годъ, по своему вліянію на экономическое положеніе населенія, долженъ быть признанъ, какъ и предыдущій 1901 годъ, вполне благопріятнымъ. Обильные урожаи озимыхъ и яровыхъ хлѣбовъ, несмотря на нѣсколько неудовлетворительный урожай кукурузы, вполне обеспечили населеніе продовольственными средствами и дали излишки для продажи. Кромѣ этого, хорошіе заработки при уборкѣ хлѣбовъ и, въ особенности, при копкѣ свекловицы, когда цѣны на рабочія руки достигли значительной высоты, несомнѣнно дали населенію возможность сдѣлать даже нѣкоторые запасы денежныхъ средствъ. На ряду съ этимъ, прекрасный урожай соломы обеспечивалъ прокормленіе скота, который крестьяне не стѣснялись покупать осенью даже по сравнительно высокой цѣнѣ въ расчетѣ выгодно продать его весной на убой. Въ общемъ, въ послѣдніе два года, благодаря хорошимъ урожаямъ, благосостояніе крестьянъ замѣтно улучшилось, что прежде всего сказалось въ покупкѣ скота и приобрѣтеніи инвентаря.

Для владѣльческихъ хозяйствъ отчетный годъ оказался не столь благопріятнымъ, какъ предполагалось сначала, въ



виду того, что дороговизна уборки значительно понизила ожидавшийся доходъ съ хорошаго урожая.

Въ качественномъ отношеніи зерно урожая отчетнаго года почти повсемѣстно получилось хорошее—крупное и полновѣсное.

Въ частности—урожай *озимыхъ* хлѣбовъ вышелъ лучшимъ, чѣмъ урожай яровыхъ, онъ оказался не только повсемѣстно хорошимъ, но въ весьма многихъ случаяхъ—отличнымъ.

Въ особенности, прекрасно уродила озимая пшеница, давшая въ общемъ по губерніи самъ—9,7, причемъ во владѣльческихъ хозяйствахъ она дала самъ—10,7; немногимъ хуже уродила и озимая рожь, которая дала въ общемъ по губерніи сборъ самъ—9,0 (во владѣльческихъ хозяйствахъ—самъ—9,5). Подобно озимымъ, и *яровые* хлѣба уродились хорошо, причемъ наилучшій сборъ дали—изъ главнѣйшихъ яровыхъ—овесъ и ячмень: первый далъ въ общемъ по губерніи самъ—8,3 (во владѣльческихъ хозяйствахъ—самъ 9,1), а послѣдній—самъ—8,6; изъ второстепенныхъ же хлѣбовъ, урожай которыхъ получился, въ большинствѣ случаевъ, вдвое выше средняго—горохъ, давшій въ общемъ по губерніи—самъ—11,0 (а во владѣльческихъ хозяйствахъ даже самъ—12,7). Прочіе яровые, и даже просо, не обѣщавшіе въ началѣ лѣта хорошаго урожая, также дали сборъ, болѣе или менѣе превышающій средній.

Частное обзорѣніе отчетнаго сельско-хозяйственнаго года представляется въ слѣдующемъ видѣ:

*Зима* была весьма мягкая и крайне малоснѣжная съ частыми и продолжительными оттепелями, сгонявшими снѣгъ. Благодаря такимъ условіямъ, уже въ послѣдней трети февраля поля окончательно освободились отъ снѣга, выпавшаго незадолго передъ тѣмъ (20-го февраля).

*Весна* замѣнила зиму почти незамѣтно, такъ какъ снѣжный покровъ былъ все время незначителенъ, вслѣдствіе чего ни обычнаго таянія снѣга, ни половодья не было и температура держалась низкая—весна вообще шла медленно



Въ началѣ марта немного потеплѣло, стала показываться и зеленѣть мѣстами (на югѣ губерніи) трава, но затѣмъ, вновь сдѣлалось свѣжо, а по ночамъ и утрамъ было холодно, причемъ весьма часто морозило, что отразилось неблагоприятно на озимыя. Свѣжая, вѣтряная и дождливая, съ частыми утренниками, погода простояла въ теченіе всего марта и первой половинѣ апрѣля. Трава показывалась туго и лишь съ второй половины апрѣля пошла въ ростъ. Съ 20-хъ чиселъ названнаго мѣсяца сдѣлалось значительно теплѣе и зазеленѣли сады, а 22-го наблюдалась первая гроза. Дожди въ апрѣлѣ при наступленіи теплыхъ дней повліяли весьма благоприятно на растительность. Начало мая было теплое и дождливое.

*Озимые хлѣба* перенесли зиму вполне благополучно и оказались весною безъ поврежденій, но развивались и росли весьма неодинаково въ различныхъ уѣздахъ губерніи. На югѣ губерніи озимые посѣвы, быстро тронувшись въ ростъ, хотя и были въ дальнѣйшемъ развитіи пріостановлены холодами и ночными заморозками въ мартѣ и апрѣлѣ, тѣмъ не менѣе они стойко перенесли непогоду, и подѣ влияніемъ наступившаго во второй половинѣ апрѣля тепла и благодаря обилію влаги, быстро оправались и стали хорошо развиваться. Въ началѣ мая на югѣ губерніи зеленыя въ большинствѣ случаевъ были хороши или очень хороши. Ранніе посѣвы, кромѣ небольшого процента поврежденнаго еще осенью гессенской мухой, казались такъ же, такъ и средніе, лучше позднихъ, которые въ нѣкоторыхъ случаяхъ признавались только удовлетворительными. Ранняя рожь въ началѣ мая кое-гдѣ начинала уже колоситься, а пшеница мѣстами была излишне буйна. На сѣверѣ губерніи озими хотя перенесли зиму хорошо, но весною пострадали отъ неблагоприятныхъ условій погоды, преимущественно въ уѣздахъ Ново-Ушицкомъ и Каменецъ-Подольскимъ, гдѣ онѣ и, главнымъ образомъ, пшеница мѣстами порѣдѣли, на нихъ появились плѣшины и онѣ казались хилыми. Ранніе посѣвы какъ ржи, такъ и пшеницы были лучше и признавались къ началу мая удовлетворительными и кое-гдѣ хорошими, поздніе же мѣстами были плохи. Кромѣ того, хлѣба на сѣверѣ губерніи



были, повидимому, въ бѣльшей степени повреждены гессенской мухой съ осени. Однако съ улучшеніемъ условій погоды зелена начали поправляться и нѣкоторые хозяева надѣялись, что теплая погода улучшить ихъ состояніе.

Значительныхъ *перепашекъ* озимыхъ произведено не было. Пересѣвали хлѣба, главнымъ образомъ, въ сѣверныхъ уѣздахъ губерніи, притомъ преимущественно бугры и пригорки, гдѣ всходы наибѣе пострадали отъ мороза. Кромѣ того, во многихъ случаяхъ пересѣяна была пшеница, которая осенью была попорчена гессенской мухой. Въ общемъ, пересѣвы достигали незначительныхъ размѣровъ, и рѣдко превышали 15% занятой подъ озимыми площади.

Къ *полевымъ работамъ* приступили на югѣ губерніи по бѣльшей части ранѣе обыкновеннаго—съ первыхъ чиселъ марта, а въ сѣверныхъ уѣздахъ—нѣсколько позднѣе. Однако, вслѣдствіе холодной погоды, работы были пріостановлены и вновь начались въ концѣ марта, а мѣстами и въ апрѣлѣ. Къ концу этого мѣсяца сѣвъ былъ законченъ, за исключеніемъ свекловицы, которую мѣстами сѣяли еще въ маѣ.

*Скотъ* перенесъ зиму хорошо, такъ какъ корму было достаточно и въ крестьянскихъ, и во владѣльческихъ хозяйствахъ. Болѣзней на скотѣ не наблюдалось и животныя вышли къ веснѣ въ поле здоровыми и бодрыми.

Послѣ довольно холоднаго апрѣля, въ началѣ мая хотя и потеплѣло, но тѣмъ не менѣе погода стояла почти до середины этого мѣсяца прохладная и по временами вѣтреная, причемъ часто шли обильные дожди.

Къ срединѣ мая температура сразу поднялась и между 15-мъ и 25-мъ числами держалась ясная и жаркая погода съ частыми грозами и ливнями, а мѣстами выпадалъ градъ, кое-гдѣ побившій рожь. Конецъ мая былъ свѣжѣе середины и такъ же дождливъ, какъ и начало мѣсяца, Въ первой трети іюня держалась теплая погода съ частыми тучевыми дождями и бурями.

Не смотря на обиліе осадковъ, хлѣба, въ общемъ, не страдали отъ избытка влаги; лишь по нѣкоторымъ сообще-



ніямъ, пшеница мѣстами и, преимущественно, на тучныхъ и хорошо удобренныхъ почвахъ полегла отъ ливней и вѣтровъ; рожь также оказалась кое-гдѣ поваленой. Въ общемъ, погода отчетнаго періода признавалась благопріятной для хлѣбовъ,— заморозковъ почти не было, за исключеніемъ 2—3-хъ незначительныхъ утренниковъ въ началѣ мая, которые, впрочемъ, не оказали вреднаго вліянія на хлѣба и лишь мѣстами прихватили фруктовыя деревья.

Рожь начала *цвѣсти* съ 15-го — 20-го мая, а въ нѣкоторыхъ мѣстностяхъ немного позднѣе. Благодаря тому, что погода въ это время стояла крайне непостоянная, цвѣтеніе ржи происходило при весьма неодинаковыхъ условіяхъ: мѣстами она цвѣла въ сухую, теплую и хорошую погоду, мѣстами же—цвѣтъ ржи попалъ подъ дожди и сильный вѣтеръ, что, конечно, не могло благопріятно отразиться на опыленіи. Въ общемъ, однако, въ періодъ цвѣтенія ржи промежутковъ хорошей и теплой погоды было, повидимому, больше, чѣмъ дождливой и вѣтренной, такъ какъ хозяева признавали въ большинствѣ случаевъ условія цвѣтенія этого хлѣба болѣе или менѣе благопріятными.

Развитіе *озимыхъ хлѣбовъ* въ маѣ шли весьма успѣшно и правильно, причемъ въ состояніи ржи за этотъ періодъ времени произошла замѣтная перемѣна къ лучшему, которая въ болѣе рѣзкой формѣ выразилась на сѣверѣ губерніи, гдѣ хлѣба въ апрѣлѣ были значительно слабѣе, чѣмъ на югѣ ея. Подъ вліяніемъ тепла и влаги слабыя посѣвы ржи настолько поправились и распустились, что почти сравнялись съ остальными.

По сообщенію изъ Ново-Ушицкаго у.,— „рожь за маѣ поправилась до неузнаваемости; въ апрѣлѣ ее считали пропавшей, теперь же ожидается по меньшей мѣрѣ 75—100 пуд. съ десятины“.

Въ общемъ—по губерніи, состояніе озимой ржи къ 10-му іюня признавалось хорошимъ, очень хорошимъ и даже отличнымъ и лишь мѣстами на сѣверѣ указывалось на удовлетворительное состояніе полей. Въ большинствѣ мѣстностей



рожь достигла 2-хъ и болѣе аршинъ вышины, была густа, имѣла длинный и широкій, хорошо развитой колосъ, что подавало надежды на обильный урожай. Что касается озимой пшеницы, то состояніе ея такъ же, какъ и ржи признавалось хорошимъ или очень хорошимъ. Въ первой трети іюня она уже выколосилась, была густа и высока, такъ что забила всѣ сорныя травы, которыя сильно развились благодаря обилію влаги. Съ 3-го числа названнаго мѣсяца кое-гдѣ на ней сталъ появляться цвѣтъ. Во многихъ мѣстностяхъ какъ рожь, такъ и пшеница, въ особенности послѣдняя, вылегли, что вызвало у хозяевъ нѣкоторыя опасенія за наливъ зерна и умолотность хлѣбовъ.

Всходы *яровыхъ хлѣбовъ* были въ большинствѣ случаевъ дружные и густые, но вслѣдствіе холодной весны, въ общемъ, запоздалые. Показавшись изъ земли яровые попали подъ свѣжую погоду въ началѣ мая и были нѣсколько задержаны въ ростѣ, но затѣмъ, съ наступленіемъ теплой погоды во второй половинѣ этого мѣсяца, они стали быстро развиваться и крѣпнуть, причемъ поздніе посѣвы въ нѣкоторыхъ случаяхъ опередили ранніе, которые къ тому же оказались болѣе рѣдкими. Въ общемъ—по губерніи, всѣ яровые хлѣба въ первой трети іюня признавались хорошими и кое-гдѣ удовлетворительными. Слабѣе прочихъ казалось просо, которое медленно шло въ ростъ и было сильно засорено травами. Овсы на югѣ губерніи (уу. Балтскій, Ольгопольскій и Гайсинскій) были менѣе сильны, чѣмъ на сѣверѣ ея, притомъ мѣстами рѣдковаты. Вслѣдствіе обилія дождей всѣ яровые сильно заросли сорными травами.

*Вредныя насекомыя* не причинили существеннаго поврежденія хлѣбамъ. Лишь по нѣкоторымъ сообщеніямъ изъ уу. Ново-Ушицкаго, Могилевъ-Подольскаго, Ямпольскаго, Брацлавскаго, Балтскаго и Гайсинскаго, гессенская муха и проволочный червь испортили яровую пшеницу, овсы и ячмени, но въ незначительной мѣрѣ. Гораздо сильнѣе пострадала свекловица, которая въ нѣкоторыхъ мѣстностяхъ (Брацлавскаго у.) были почти начисто уничтожена жукомъ—долгоносикомъ, такъ что ее пришлось пересѣвать.



*Площадь посево́въ яровыхъ хлѣбовъ* сохранила почти тѣ же размѣры, что и въ прошломъ году. Весьма незначительное увеличеніе ея наблюдалось лишь вслѣдствіе пересѣва озимыхъ, погибшихъ весною отъ морозовъ или попорченныхъ съ осени гессенской мухой. Въ самомъ же яровомъ клину увеличилась площадь подъ свекловицею на крестьянскихъ земляхъ.

*Травы*, благодаря обилію влаги, были очень хороши, а на высокихъ и сухихъ мѣстахъ—прекрасны, приче́мъ обѣщали весьма обильные сборы сѣна. На искусственныхъ лугахъ клеверъ уродился также очень хорошо, былъ густъ, но въ началѣ іюня еще не зацвѣталъ. Укосъ клевернаго сѣна ожидался хороши́й; кое-гдѣ на югѣ губерніи приступили къ косовѣ, но дожди сильно мѣшали уборкѣ сѣна.

Во время производства ярового сѣва *рабочихъ рукъ* было достаточно, но въ концѣ мая и въ началѣ слѣдующаго мѣсяца—во время прорывки свекловицы повсемѣстно ощущался сильный недостатокъ въ рабочихъ и цѣны на трудъ поднялись.

*Лѣта*, стоявшая во второй половинѣ лѣта отличалась значительнымъ количествомъ атмосферныхъ остатковъ. Въ указанный періодъ почти на всемъ пространствѣ губерніи проходили обильные дожди, приче́мъ мѣстами выпадалъ градъ. Что касается температуры, то въ іюнѣ, бѣльшею частью, стояли свѣжіе дни, а по утрамъ бывало иногда прохладно,—„объ обычной жарѣ и помину не было“. Въ іюлѣ сдѣлалось теплѣе и среди ненастья было нѣсколько жаркихъ дней. На полевою растительность метеорологическія условія этого періода оказали неодинаковое вліяніе: съ одной стороны, дожди способствовали росту яровымъ и наливу зерна, а съ другой—обиліе влаги вызвало полеганіе и задержало созрѣваніе озимыхъ; кромѣ того, дожди сильно мѣшали производству полевыхъ работъ.

Изъ *вредныхъ насѣкомыхъ* жукъ-кузька, появившійся почти повсемѣстно, а главнымъ образомъ—въ южныхъ уѣздахъ, нанесъ хлѣбамъ нѣкоторое поврежденіе, въ особенно-



сти на поляхъ, прилегающихъ къ толокамъ. Дожди при появленіи кузьки спасли хлѣба отъ сильной порчи, такъ какъ смывали насѣкомое съ колосевъ озимыхъ, вслѣдствіе чего площадь поврежденныхъ посѣвовъ оказалась относительно небольшой. Изъ другихъ насѣкомыхъ, гессенская муха, преимущественно въ южныхъ уѣздахъ, испортила пшеницы и овсы, а гусеница лугового мотылька и долгоносики повредили свекловичныя поля.

Дождливая и прохладная погода замедлила созрѣваніе хлѣбовъ, вслѣдствіе чего къ уборкѣ ихъ приступили позднѣе обычнаго. Лишь въ южныхъ уѣздахъ мѣстами жатву ржи и пшеницы начали съ 25—27-го іюня, главная же уборка озимыхъ производилась повсюду съ 5-го—6-го, а кое-гдѣ и нѣсколькими днями попозднѣе. Изъ яровыхъ съ 8-го іюля косили только ранніе ячмени, прочіе же хлѣба были еще зелены и уборку ихъ предполагали начинать съ половины названнаго мѣсяца. Жатва шла вначалѣ малоуспѣшно, такъ какъ частые дожди мѣшали работѣ, а кромѣ того сильное полеганіе хлѣбовъ очень затрудняло уборку ихъ.

Урожай озимыхъ хлѣбовъ ожидался въ общемъ по губерніи, хорошій, а мѣстами даже очень хорошій или прекрасный. По отдѣльнымъ районамъ урожай озимой пшеницы оказался слабѣе: въ уу. Каменецъ-Подольскомъ и Летичевскомъ, гдѣ надѣялись получить только средніе сборы этого хлѣба, кромѣ того, въ послѣднемъ уѣздѣ и рожь обѣщала дать меньшій урожай, чѣмъ въ остальной части губерніи, но все-таки выше средняго.

Въ качественномъ отношеніи зерно было, повидимому, полнозѣсное и безъ запала.

Яровые хлѣба въ первой трети іюля почти повсемѣстно подавали надежду, по большей части, на хорошій урожай. Изъ отдѣльныхъ колосовыхъ хлѣбовъ слабѣе другихъ было просо, урожай котораго ожидался только близкій къ среднему, а мѣстами и ниже его. Овсы въ южныхъ уѣздахъ губерніи оказались также слабѣе и обѣщали дать лишь средніе сборы, между тѣмъ какъ на сѣверѣ ея они уродились



хорошо. Изъ другихъ яровыхъ особенно хороша была греча, которая, впрочемъ, еще цвѣла; горохъ, за исключеніемъ Брацлавскаго и Ямпольскаго уу., былъ также хорошъ. Картофель развивался вполне успѣшно.

*Съенокосъ* начался между 10 и 15-мъ іюня и лишь въ отдѣльныхъ случаяхъ немного раньше. Уборка сѣна происходила, по большей части, въ дождливую погоду и шла съ перерывами, но тѣмъ не менѣе хозяева, повидимому, успѣли закончить покосы къ началу страды. Качествомъ сѣно получилось не особенно хорошее, такъ какъ оно, вслѣдствіе мокрой погоды медленно сохло и мѣстами потемнѣло, а кое-гдѣ оказалось занесеннымъ иломъ.

Недостатокъ въ *рабочихъ рукахъ* ощущался въ многихъ мѣстностяхъ губерніи, что объясняется совпаденіемъ прорывки бураковъ съ уборкой сѣна.

Вторая половина минувшаго лѣта не отличалась, въ общемъ, значительнымъ количествомъ атмосферныхъ осадковъ и распределеніе послѣднихъ было довольно неравномерное. Въ первой половинѣ іюля почти повсемѣстно дожди представляли нерѣдкое явленіе, но приблизительно съ половины названнаго мѣсяца они стали перепадать рѣже, а кое-гдѣ даже совершенно прекратились. Метеорологическія условія августа напоминали *погоду*, стоявшую во второй половинѣ іюля, причемъ въ теченіе всего указаннаго періода температура держалась, по преимуществу, на умѣренной высотѣ и жары наблюдались вообще рѣдко. Августъ закончился сильной бурей съ ураганомъ, наблюдавшимся во многихъ мѣстностяхъ и причинившимъ не мало вреда. Начало сентября было почти повсемѣстно дождливое, хотя температура пошла уже на убыль, а около 8-го числа повсюду наблюдались заморозки, достигавшіе, по нѣкоторымъ сообщеніямъ,  $-3^{\circ}$  и  $-4^{\circ}$  R.

Дѣятельность *вредныхъ насекомыхъ* хотя и распространилась на большую площадь, но почти нигдѣ не достигала сколько-нибудь значительныхъ размѣровъ. Изъ отдѣльныхъ насекомыхъ чаще другихъ хозяевами отмѣчалась гессенская



муха, повредившая озимые хлѣба, и въ особенности пшеницу, во многихъ мѣстностяхъ губерніи Другимъ, не менѣе распространеннымъ насѣкомымъ являлся хлѣбный жукъ-кузька, наблюдавшійся въ наибольшемъ количествѣ въ Могилевъ-Подольскомъ, Гайсинскомъ, Ольгопольскомъ и Брацлавскомъ уу. Въ послѣднемъ изъ названныхъ уѣздовъ довольно значительный вредъ причинилъ долгоносикъ сахарной свекловицѣ. Изъ другихъ вредителей колосовыхъ хлѣбовъ, въ Балтскомъ у. отмѣчалась головня („зона“) на озимой пшеницѣ Что касается фруктовыхъ деревьевъ, въ особенности яблонь и грушъ, то послѣднія подвергались мѣстами нападенію плодового червя и гусеницы, объѣдавшей древесную лѣству, причемъ наибольшія опустошенія названныя насѣкомыя произвели въ фруктовыхъ садахъ Ямпольскаго, Ново-Ушицкаго и Могилевъ-Под. уу.

*Уборка* какъ озимыхъ, такъ и яровыхъ хлѣбовъ производилась, въ общемъ, значительно позже обыкновеннаго, но прошла при благопріятныхъ метеорологическихъ условіяхъ. Жатва озимыхъ была закончена почти повсемѣстно въ 20 хъ числахъ іюля, что же касается яровыхъ, то большинство хозяевъ приступило къ ихъ уборкѣ въ срединѣ іюля и закончило ее къ 5—10-му августа.

Несмотря на не вполне благопріятныя метеорологическія условія первой половины лѣта, урожай какъ *озимыхъ*, такъ и *яровыхъ хлѣбовъ* оказался повсемѣстно хорошимъ, и въ весьма многихъ случаяхъ, былъ отличнымъ.

На сколько условія погоды минувшаго періода были благопріятны для полевой растительности, на столько послѣднія оказались неблагопріятными для *фруктовыхъ садовъ*, давшихъ, почти повсемѣстно—плохой или только посредственный сборъ. Причиной этого большинство хозяевъ признавали заморозки, побившіе цвѣтъ плодовыхъ деревьевъ еще весной, а въ другихъ случаяхъ—засуху въ концѣ лѣта, вредно отразившуюся на развитіе плодовъ. Изъ этихъ послѣднихъ яблоки и груши уродились хуже другихъ, сборъ же вишенъ и сливъ былъ, въ отдѣльныхъ хозяйствахъ, довольно значительный.

*Огородныя овощи*, въ общемъ, дали только посредственный сборъ. Особенно неудачнымъ оказались огурцы, которые



во многихъ случаяхъ даже совершенно погибли, лучше же другихъ перенесла неблагоприятныя метеорологическія условія капуста, давшая въ нѣкоторыхъ хозяйствахъ хорошій сборъ. Что касается бахчевыхъ растений, то они тоже не обѣщали хорошаго, въ качественномъ отношеніи, урожая, такъ какъ наступившіе въ началѣ сентября холода послужили препятствіемъ къ созрѣванію арбузовъ.

Недостатокъ въ *рабочихъ* въ періодъ уборки хлѣбовъ наблюдался во многихъ мѣстностяхъ, причемъ главной причиной этого явленія хозяева признавали почти одновременное созрѣваніе озимыхъ и яровыхъ хлѣбовъ, потребовавшее для ихъ жатвы большого количества рабочихъ сразу. Въ Ново-Ушицкомъ у. чувствовалось затрудненіе въ пріисканіи рабочихъ, вслѣдствіе ухода ихъ на полевые работы въ Бессарабскую губернію.

*Осень* была, по преимуществу, сырая, пасмурная и холодная—весьма неблагоприятная для производства осеннихъ полевыхъ работъ и развитія озимыхъ всходовъ. Лишь въ теченіе первой недѣли сентября держалась умѣренно-теплая *погода* съ небольшими, впрочемъ, тучевыми осадками, выпадавшими, главнымъ образомъ, въ южныхъ уѣздахъ губерніи; но, затѣмъ, температура сильно понизилась и 8 и 9-го числа наблюдались значительные, необычные для этого времени, утренники, которые мѣстами повторялись до середины сентября. Съ 15-го числа названнаго мѣсяца снова сдѣлалось теплѣе и, вмѣстѣ съ тѣмъ, пошли мелкіе чисто осенніе дожди, которые выпадали ежедневно вплоть до конца этого мѣсяца и продолжались въ теченіе всей первой половины октября, смѣняясь по временамъ ясными, но прохладными днями, а иногда наблюдались даже утренники. Во второй половинѣ октября ненастье прекратилось и настала ясная, но холодная погода съ заморозками по ночамъ, изъ которыхъ особенно чувствительный былъ въ ночь на 26-ое число, когда земля мѣстами настолько промерзла, что нельзя было ее пахать. Въ общемъ, отчетный періодъ страдалъ отъ недостатка тепла, въ особенности въ сентябрѣ мѣсяцѣ, который былъ относительно холоднѣе октября.

Къ *сѣву* озимыхъ хлѣбовъ нѣкоторые хозяева присту-



нили въ первой трети августа, но большинство ихъ начало посѣвъ со второй трети или даже съ конца названнаго мѣсяца, причемъ закончило посѣвы въ сентябрѣ или началѣ октября; мѣстами, впрочемъ, посѣвы затянулись до послѣднихъ чиселъ указаннаго мѣсяца. Главный сѣвъ былъ произведенъ между 25-мъ августа и 10—15 сентября. Въ общемъ, условія для производства сѣва были благопріятны, особенно для раннихъ посѣвовъ, такъ какъ зерно ихъ, вслѣдствіе сухой погоды во второй половинѣ лѣта, попало въ пересохшую почву; что касается средняго и притомъ главнаго сѣва, то онъ былъ сдѣланъ при болѣе удачныхъ условіяхъ, потому что зерно скоро было смочено сентябрьскими дождями. Самые поздніе посѣвы, хотя и были произведены уже въ сырую землю, но за то они попали подъ холодную погоду.

Такъ какъ условія сѣва были малоблагопріятны, то и входы озимыхъ хлѣбовъ не были удачны. Ранніе августовскіе посѣвы, попавъ въ сухую почву долго не давали всходовъ и, затѣмъ, дали недружные и довольно рѣдкіе всходы, которые, одного, съ выпаденіемъ дождей въ сентябрѣ значительно поправились, а въ теченіе слѣдующаго мѣсяца начали куститься и хотя къ началу ноября были невысоки, тѣмъ не менѣе представлялись удовлетворительными. Посѣвы, произведенные въ началѣ сентября, послѣ выпавшихъ дождей, взошли дружнѣе, но, вслѣдствіе ранняго наступленія холодовъ, такъ же, какъ и первые всходы, не могли хорошо раскуститься и до конца отчетнаго періода оставались низкорослыми, рѣдковатыми, но все же казались довольно удовлетворительными. Что касается самыхъ позднихъ зеленей, то они были менѣе всего надежными, совсѣмъ не раскустились и мѣстами не покрывали даже землю. Такимъ образомъ, къ ноябрю состояніе озимыхъ хлѣбовъ, въ общемъ по губерніи, признавалось только удовлетворительнымъ, а мѣстами даже посредственнымъ.

Изъ *настъкомыхъ*, преимущественно, въ южныхъ уѣздахъ губерніи (Балтскомъ, Гайсинскомъ, Брацлавскомъ, Каменецъ-Подольскомъ и отчасти Ново-Ушицкомъ) появились на раннихъ озимяхъ червь и личинка гессенской мухи, которые, однако, съ наступленіемъ дождей пропали, не успѣвъ при-



чинить существеннаго поврежденія посѣвамъ. Гораздо большій вредъ и притомъ почти на всей площади губерніи причинили мыши, появившіяся въ большомъ количествѣ на озимыхъ, а также и на поляхъ, приготовленныхъ для яровыхъ посѣвовъ.

Въ общей площади посѣва подъ озимыми существенныхъ измѣненій не произошло, такъ какъ вмѣстѣ съ единичными указаніями на сокращеніе посѣвовъ, вслѣдствіе недостатка рабочихъ рукъ и неблагоприятныхъ метеорологическихъ условій для сѣва, были сообщенія и относительно увеличенія озимаго клина, благодаря хорошему урожаю ржи въ послѣдніе два года.

Кромѣ вреда, причиненнаго хлѣбамъ на-корню насѣкомыми, нѣкоторый вредъ причиненъ былъ имъ также и *градобитіями и ливнями*.

Въ общемъ, въ губерніи погибло отъ градобитій и ливней озимыхъ посѣвовъ на площади 8.084 десят., яровыхъ— 7.907<sup>1</sup>/<sub>2</sub> десят. и огородныхъ овощей, свекловицы и др. растений—1.162 десят. Общая сумма убытковъ, понесенныхъ хозяевами отъ градобитій и ливней, исчислена губернскимъ по крестьянскимъ дѣламъ присутвіемъ въ 495.031 руб. Сумма эта, по сравненію съ предшествующимъ годомъ, когда убытки отъ градобитій и ливней опредѣлялись въ 445.898 р., представляетъ нѣкоторое увеличеніе, а именно—на 11,0<sup>0</sup>/о.

Частное распредѣленіе этого рода убытковъ, — по отдѣльнымъ уѣздамъ губерніи, можетъ быть формулировано въ двухъ нижеслѣдующихъ таблицахъ, изъ коихъ въ первой указано количество истребленныхъ градомъ и ливнями какъ озимыхъ, такъ и яровыхъ хлѣбовъ, а равно огородныхъ овощей и свекловицы, по каждому уѣзду отдѣльно, а во второй —общая сумма убытковъ, исчисленная также по-уѣздно.

Таблица 1-ая.

У ѣ з д ы.	Истреблено градомъ и ливнями.		
	Д е с я т и н ы.		
	Яровыхъ хлѣбовъ.	Озимыхъ хлѣбовъ.	Огородныхъ овощей, свекловицы и др. растений.
Каменецъ-Под. уѣздъ . . .	325	40	—
Проскуровскій . . .	1.494	2.027	256



Летичевскій	„ . . .	815	696	183
Литинскій	„ . . .	—	—	—
Винницкій	„ . . .	970	694	216
Брацлавскій	„ . . .	1.325	455	—
Гайсинскій	„ . . .	901	2.135	365
Ольгопольскій	„ . . .	547	591	100
Балтскій	„ . . .	254	188	30
Ямпольскій	„ . . .	921	546 <sup>1</sup> / <sub>2</sub>	—
Могилевъ-Под.	„ . . .	—	—	—
Ново-Ушицкій	„ . . .	532	535	12
Въ общемъ по губерні .		8.084	7.907 <sup>1</sup> / <sub>2</sub>	1.162

Таблица 2-ая.

У ѣ з д ы.	Въ общемъ понесено убытковъ на сумму (въ рубляхъ).
Каменецъ-Подольскій уѣздъ . . . . .	6.750 рублей
Проскуровскій „ . . . . .	70.442 „
Летичевскій „ . . . . .	45.613 „
Литинскій „ . . . . .	— „
Винницкій „ . . . . .	55.955 „
Брацлавскій „ . . . . .	47.520 „
Гайсинскій „ . . . . .	98.240 „
Ольгопольскій „ . . . . .	32.386 „
Балтскій „ . . . . .	45.200 „
Ямпольскій „ . . . . .	53.985 „
Могилевъ-Подольскій „ . . . . .	— „
Ново-Ушицкій „ . . . . .	38.940 „
Въ общемъ по губерні . . . . . 495.031 рубль.	

Изъ приведенныхъ данныхъ представляется возможнымъ, между прочимъ, заключить, что въ отчетномъ году всѣ уѣзды, за исключеніемъ Литинскаго и Могилевъ-Подольскаго, понесли въ той или другой мѣрѣ убытки отъ градобитій и ливней, причемъ наиболѣе пострадали въ этомъ отношеніи уѣзды: Гайсинскій (98.240 руб.) и Проскуровскій (70.442 руб.), а менѣе другихъ—уѣздъ Каменецъ-Подольскій (6.750 руб.).

Переходя за симъ къ размѣрамъ посѣва и урожая отчетнаго 1902 года, придется отмѣтить, что по свѣдѣніямъ, частью собраннымъ Центральнымъ статистическимъ комитетомъ, а частью—мѣстнымъ губернскимъ по крестьянскимъ



дѣламъ присутствіемъ, куда перешли дѣла б. (упраздненной нынѣ) губернской комиссіи о народномъ продовольствіи, размѣры посѣва и урожая въ разсматриваемомъ году, сравнительно съ предшествующимъ 1901 годомъ, опредѣлились для Подольской губерніи нижеслѣдующими цифрами:

	въ 1901 г.	въ 1902 г.
<i>Подъ посѣвами состояло . . . . .</i>	1.708.691 дес.	1.723.394 дес.
<i>На нихъ посеяно . . . . .</i>	2.199.547 четв.	2.380.660 четв.
<i>Съ нихъ снято . . . . .</i>	17.156.488 „	19.783.381 „

Сравнивая приведенныя выше цифровыя данныя за отчетный и предыдущій 1901 годъ, оказывается, что въ отчетномъ 1902 году *снято разнаго рода хлѣба на 2.626.893 четверти больше*, нежели въ предыдущемъ 1901 году, а равнымъ образомъ въ отчетномъ году была увеличена посѣвная площадь на 14,703 д., съ увеличеніемъ на посѣвы сѣмянъ въ размѣрѣ 181.113 четвертей, или же—переводя всѣ эти цифры въ процентныя отношенія, окажется, что при сравнительно незначительномъ увеличеніи площади посѣва на 0,8<sup>0</sup>/<sub>0</sub> и количества употребленныхъ на посѣвы сѣмянъ на 8,2<sup>0</sup>/<sub>0</sub>, въ отчетномъ 1902 году, по сравненію съ предыдущимъ 1901 годомъ, *снято было хлѣба въ общемъ больше—на 15,3<sup>0</sup>/<sub>0</sub>*.

Въ частности—по роду хлѣбовъ, процентное отношеніе урожая отчетнаго года къ урожаю предыдущаго года, а равно къ среднему урожаю за пятилѣтіе 1897—1901 гг. можетъ быть формулировано въ нижеслѣдующей сравнительной табличкѣ:

Родъ хлѣбовъ.	Процентное отношеніе урожая 1902 г. къ урожаю, принятымъ за 100:	
	Среднему урожаю за пятилѣтіе 1897 1901 гг.	Урожаю 1901 г.
Озимые . . . . .	153,1	111,2
Яровые . . . . .	145,7	107,8
Картофель . . . . .	120,5	105,4

Отсюда видно, что урожай въ отчетномъ году въ Подольской губерніи далъ сборъ озимыхъ хлѣбовъ выше прошлогодняго, который былъ *значительно выше средняго*, по сбору же яровыхъ и картофеля онъ оказался почти неизмѣнившимся по сравненію съ предыдущимъ годомъ, считавшимся весьма урожайнымъ.



Вышеприведенными цифровыми соотношениями вполне подтверждается высказанное выше заключение о полной удовлетворительности урожая отчетного года.

Что же касается *урожая—„самъ“*, то, при сравненіи соотвѣтственныхъ данныхъ по роду хлѣбовъ за отчетный и предшествовавшій ему годъ, получается слѣдующая сравнительная табличка:

Х л ѣ б ѧ.	Урожай „самъ“.	
	въ 1901 г.	въ 1902 г.
Озимые . . . . .	7,5	8,3
Яровые . . . . .	7,2	8,0
Картофель . . . . .	8,2	8,2
Отсюда—разность, получаема въ 1902 году по отношению къ 1901 году:		
для озимыхъ . . . . .	+	0,8
„ яровыхъ . . . . .	+	0,8
„ картофеля . . . . .	—	—

При болѣе подробномъ разсмотрѣніи степени урожая—*„самъ“* по отдѣльнаго рода хлѣбамъ въ по-уѣздныхъ районахъ, естественно, вышеприведенные выводы должны дать извѣстные уклоненія въ ту и другую сторону.

Такъ, изъ *озимыхъ хлѣбовъ* въ отчетномъ году лучше уродила *озимая пшеница*, давшая въ общемъ по губерніи *самъ—9,7*, съ колебаніями отъ 7,8 (Ново-Ушицкій у.) до 11,6 (Винницкій у.); *озимая-же рожь* дала въ общемъ по губерніи *самъ—9,0*, съ колебаніями отъ 7,5 (Ново-Ушицкій у.) до 11,3 (Винницкій у.).

Изъ *яровыхъ хлѣбовъ* въ общемъ по губерніи въ отчетномъ году дали:

1) *рожь* — *самъ—7,9*, съ довольно рѣзкими колебаніями, а именно: отъ 3,3 (въ у. Гайсинскомъ) до 12,0 (въ Ольгопольскомъ у.);

2) *яровая пшеница* — *самъ—6,5*, съ колебаніями отъ 5,9 (у. Ольгопольскій) до 10,0 (у. Ямпольскій);

3) *овесъ* — *самъ—8,3*, съ колебаніями отъ 7,0 (у. Могилевъ-Подольскій) до 9,6 (у. Проскуровскій);

4) *ячмень* — *самъ—8,0*, съ колебаніями отъ 7,1 (у. Ямпольскій) до 9,2 (у. Летичевскій);



5) *пшеница*—самъ—5,4, съ колебаніями отъ 1,9 (у. Лети-  
чевскій) до 12,7 (у. Могилевъ-Подольскій);

6) *ржица*—самъ—9,0, съ колебаніями отъ 6,5 (у. Оль-  
гопольскій) до 10,9 (у. Проскуровскій);

7) *просо*—самъ—22,0, съ колебаніями отъ 19,3 (у. Брац-  
лавскій) до 33,0 (у. Проскуровскій);

8) *кукуруза*—самъ—34,0, съ колебаніями отъ 24,4 (у  
Брацлавскій) до 76,3 (у. Винницкій);

9) *горохъ*—самъ—11,0, съ колебаніями отъ 7,7 (у. Бал-  
скій) до 14,0 (у. Брацлавскій);

10) *чечевица*—самъ—7,4 съ колебаніями отъ 5,0 (у. Ям-  
польскій) до 9,7 (у. Гайсинскій);

и 11) *бобы*—самъ—9,0, съ колебаніями отъ 1,7 (у. Ли-  
тинскій) до 13,9 (у. Ольгопольскій).

12908  
Что касается *картофеля*, то урожай его далъ въ сред-  
немъ по губерніи самъ—8,2—по свѣдѣніямъ губернскаго по  
крестьянскимъ дѣламъ присутствія, и 6,8—по свѣдѣніямъ,  
собраннымъ Центральнымъ статистическимъ комитетомъ, съ  
колебаніями отъ 4,2 (у. Каменецъ-Подольскій) до 9,8 (у. Ли-  
тинскій).

Урожай *фруктовъ*, какъ сказано было выше, благодаря  
дождливому лѣту, оказался хотя вполне удовлетворительнымъ  
по количеству собранныхъ плодовъ и ягодъ, но въ качествен-  
номъ отношеніи оставлялъ желать многого.

То-же самое слѣдуетъ сказать и объ *огородныхъ овощахъ*.

*Свекловица* въ отчетномъ году уродила плохо. Всей земли  
подъ свекловичными плантаціями было занято 95.249 дес.,  
т. е. по сравненію съ предыдущемъ годомъ, площадь све-  
кловичныхъ плантацій уменьшилась на 3.434 десятины, или  
на 3,4<sup>0</sup>/<sub>0</sub>.

Посѣвная площадь подъ *масличными* и *культурными*  
*растеніями* въ отчетномъ году опредѣлилась въ 21.538 десят.  
1.348 кв. саж., изъ этого числа подъ *рапсомъ* состояло 7.841  
десят., подъ *коноплей*—10.412 дес., подъ *льномъ*—1.676 дес.,  
подъ *подсолнухами*—1.065 дес. и подъ *табачными планта-*  
*ціями*—544 десят. 1.348 кв. саж.

*Съна* въ отчетномъ году собрано было по губерніи въ



общемъ 11.753.077 пудовъ, въ томъ числѣ: съ заливныхъ луговъ—4.966.849 п. и съ незаливныхъ 6.786.228 пудовъ.

По сравненію съ предыдущимъ годомъ, сѣна въ отчетномъ году было собрано *меньше* на 535,715 пудовъ, или на 4,3<sup>0</sup>/<sub>0</sub>.

Въ частности по отдѣльнымъ уѣздамъ губерніи, сѣна въ отчетномъ году, по сравненію съ 1901 годомъ, было собрано:

У ѣ з д ы:	С б о р ъ с ѣ н а.	
	(въ пудахъ.)	
	1901 г.	1902 г.
Каменецъ-Подольскій . . . . .	263.997	340.216
Проскуровскій . . . . .	747.171	723.531
Летичевскій . . . . .	2.395.596	2.157.780
Литинскій . . . . .	3.025.109	1.909.232
Винницкій . . . . .	1.410.590	1.386.519
Брацлавскій . . . . .	947.317	813.715
Гайсинскій . . . . .	528.239	529.192
Ольгопольскій . . . . .	248.015	309.597
Балтскій . . . . .	1.616.762	2.712.948
Ямпольскій . . . . .	689.600	529.237
Могилевъ-Подольскій . . . . .	362.967	222.877
Ново-Ушицкій . . . . .	53.409	118.233
В с е г о . . . . .	12.288.792	11.753.077

Въ среднемъ по губерніи накашивали сѣна съ 1-ой казенной десятины 131,5 пуда (въ предыдущемъ году—145,4 пуда), причемъ съ заливныхъ луговъ получали 164,9 пуда, а съ незаливныхъ—114,6 пуда.

Общая площадь земель подъ сѣнокосами въ отчетномъ году опредѣлилась въ 89.361 десятину, въ томъ числѣ подъ заливными лугами состояло 30.119 десятинъ и подъ незаливными—59.242 десятины.

По отдѣльнымъ уѣздамъ губерніи сборъ сѣна въ отчетномъ году далъ слѣдующіе результаты.



Съ одной казенной десятины накашивали въ среднемъ пудовъ сѣна, на покосахъ, съ луговъ:

У ѣ з д ы.	Заливныхъ.	Незаливныхъ.
	(в ѣ п у д а х ѣ).	
Каменецъ-Подольскій . . . . .	163,1	125,2
Проскуровскій . . . . .	126,5	117,1
Летичевскій . . . . .	190,1	128,7
Литинскій . . . . .	152,1	106,0
Винницкій . . . . .	165,1	108,7
Брацлавскій . . . . .	195,9	139,1
Гайсинскій . . . . .	141,6	88,9
Ольгопольскій . . . . .	201,8	92,4
Балтскій . . . . .	145,4	111,6
Ямпольскій . . . . .	196,1	114,7
Могилевъ-Подольскій . . . . .	151,0	169,7
Ново-Ушицкій . . . . .	184,8	160,3

Движеніе *цѣнъ на хлѣба* въ послѣдніе годы можно усмотрѣть изъ нижеприводимой сравнительной таблички среднихъ осеннихъ цѣнъ на главнѣйшіе продажные хлѣба за послѣднее пятилѣтіе (1898—1902 гг.), изъ коей видно, что цѣны на хлѣба въ отчетномъ году, благодаря хорошему урожаю, сравнительно съ предыдущимъ годомъ нѣсколько *понижились*.

Родъ хлѣба.	Цѣны за четверть въ октябрь.				
	(в ѣ р у б л я х ѣ).				
	1898 г.	1899 г.	1900 г.	1901 г.	1902 г.
Озимая пшеница . . . . .	7,34	7,65	7,60	6,75	6,62
Рожь . . . . .	5,33	5,50	5,42	4,70	4,78
Ячмень . . . . .	4,53	4,84	5,28	4,57	4,49
Овесъ . . . . .	3,09	3,55	3,72	3,31	3,24

Мѣстная хлѣбная торговля шла сравнительно тихо, не отличаясь оживленіемъ и большимъ спросомъ какъ со стороны покупателей для экспорта, такъ и со стороны внутреннихъ рынковъ. Изъ отдѣльныхъ хлѣбовъ наиболѣе оживленно торговали пшеницей, требованіе на которую, начавшись въ августѣ, не прекращалось до середины ноября. Пшеницу спрашивали какъ евреи скупщики для отправки въ Одессу и Кенигсбергъ, такъ и мѣстные мукомолы для вальцевыхъ мель-



ницъ, расположенныхъ въ предѣлахъ губерніи. Въ тотъ же періодъ времени, хотя и менѣе интенсивно, требовалась рожь, которая скупалась также мукомолами или шла на удовлетвореніе мѣстныхъ продовольственныхъ нуждъ.

Наиболѣе сильное требованіе на овесъ замѣчалось въ сентябрѣ и началѣ октября, когда его охотно брали для мѣстнаго потребленія, а также и для отправки въ Одессу; затѣмъ, спросъ на этотъ хлѣбъ нѣсколько стихъ, но въ декабрѣ снова усилился, причемъ цѣны нѣсколько поднялись. Ячмень спрашивали мало и лишь въ ноябрѣ появились покупатели на нивной ячмень, для отправки его съ Москву. Что касается стручковыхъ, то спросъ на нихъ признавался вполне удовлетворительнымъ: особенно бойко сбывался въ концѣ августа и началѣ сентября горохъ; охотно покупали также вику и конскій бобъ, но въ предложеніи ихъ было мало и товаръ скоро разошелся. Дѣла съ кукурузой шли гораздо хуже прошлогодняго, и торговля ею не отличалась оживленіемъ, хотя спросъ на нее не прекращался въ теченіе отчетнаго періода. Изъ масличныхъ растений съ половины сентября до половины ноября спрашивались на мѣстныя маслобойни сурѣпка, подсолнухъ и льняное сѣмя, но въ продажѣ этихъ продуктовъ имѣлось мало; въ небольшомъ количествѣ предлагалось въ продажу также льняное и конопляное волокна. Большимъ спросомъ, повидимому, чѣмъ въ предыдущіе годы, пользовалось клеверное сѣмя для отправки въ Варшаву и Пруссію. Картофель шелъ слабо. Въ общемъ, въ отчетномъ періодѣ наиболѣе оживленнымъ временемъ въ отношеніи торговли было начало осени, а затѣмъ наступило нѣкоторое затишье.

Благодаря достаточному запасу сѣна и прочихъ кормовыхъ средствъ, скотъ оказался на зиму вполне обеспеченнымъ, вслѣдствіе чего на осеннихъ ярмаркахъ и базарахъ его въ продажѣ было настолько мало, что спросъ значительно превышалъ предложеніе и цѣны стояли высокія. Рабочій скотъ—волы и лошади покупались весьма охотно за хорошую цѣну, а лучшіе экземпляры лошадей, которые продавались, впрочемъ, весьма рѣдко, разбирались „нарасхватъ“. Коровы



также крѣпко держались въ цѣнѣ и овцами торговали бойко. Свиной на ярмаркахъ спрашивали много и торговля ими шла довольно ходко. Цѣны на свиней стояли высокія, благодаря тому, что въ продажѣ ихъ было мало, вслѣдствіе сильнаго падежа, увесшаго значительное количество животныхъ. Въ общемъ, торговля скотомъ шла бойко, цѣны все время были высокія и спросъ на всякаго рода скоть не прекращался въ теченіе всего отчетнаго періода.

Соотвѣтственно стоимости живого скота, цѣны на продукты скотоводства стояли высокія, причемъ торговля ими шла бойко, но почти исключительно для удовлетворенія мѣстныхъ потребностей. Лишь только свиное сало и отчасти масло и шерсть отправлялись скупщиками въ Одессу и Варшаву. Говядина раскупалась для мѣстныхъ нуждъ, причемъ на базарахъ нерѣдко ощущался недостатокъ въ ней и многимъ приходилось временами сидѣть безъ мяса (Гайсинскій уѣздъ). Яйца также были дороги и скупщиками покупались до 20 руб. за тысячу.

**б) Обеспеченіе народнаго продовольствія**

По сдѣланнымъ уѣздными предводителями дворянства расчетамъ, для удовлетворенія продовольственныхъ нуждъ губерніи въ періодъ 1902—1903 г., приблизительно требовалось:

а) *На посѣвы:*

Озимаго . . . . .	838.969	} четвертей.
Ярового . . . . .	1.014.928	
Картофеля . . . . .	600.302	

б) *На продовольствіе:*

Озимаго . . . . .	2.891.386	} четвертей.
Ярового . . . . .	3.099.455	
Картофеля . . . . .	1.675.603	

и в) *На винокуреніе, пополненіе запасныхъ малазиновъ и друія надобности:*

Озимаго . . . . .	426.789	} четвертей.
Ярового . . . . .	873.185	
Картофеля . . . . .	634.191	

Принимая же во вниманіе, что въ отчетномъ году было собрано по губерніи разнаго рода хлѣба 19.783.381 четвертей, въ томъ числѣ: озимыхъ хлѣбовъ—7.108.389 четв., яровыхъ—8.255.465 четв. и картофеля—4.509.527 четв., то въ общей сложности изъ собраннаго въ отчетномъ 1902 году



хлѣба, за удовлетвореніемъ мѣстныхъ потребностей въ размѣрѣ 4.157.144 четв. озимаго хлѣба, 4.987.568 четв. ярового и 2.910.096 четв. картофеля, въ распоряженіи населенія оказался довольно значительный излишекъ, достигавшій въ общемъ до 7.728.551 четверти, въ томъ числѣ: озимаго—2.861.245 четвертей, ярового—3.267.897 четв. и картофеля—1.599.409 четв. и долженствовавшій поступить въ продажу на-сторону. Слѣдовательно, въ общемъ этотъ излишекъ представляетъ увеличеніе противъ предыдущаго года на 2.552.353 четверти.

Обращаясь за симъ къ состоянію въ отчетномъ году у крестьянъ губерніи хлѣбныхъ запасовъ и продовольственныхъ капиталовъ, придется прежде всего отмѣтить, что къ 1-му января отчетнаго 1902 года общее количество наличнаго запаснаго хлѣба, хранящагося въ сельскихъ магазинахъ достигало: *озимаго*—до 2.841,703,35 пуд. и *ярового*—до 946.129,7 пуд.; кромѣ этого состояло въ ссудахъ и недоимкахъ: 629.991,17 пуд. *озимаго* и 310.409,37 пуд. *ярового*; затѣмъ, на 1-ое января 1903 года наличіе хлѣба въ запасныхъ магазинахъ опредѣлялось слѣдующими цифрами: оставалось на лицо въ магазинахъ *озимаго*—2.819.510,8 и *ярового*—944.097,35 пуд.

Соотвѣтственно уменьшенію количества хлѣба въ запасныхъ магазинахъ—къ тому же сроку увеличилось и количество хлѣба, находившагося въ ссудахъ и недоимкахъ; такъ, въ ссудахъ и недоимкахъ состояло *озимаго* 652.069,24 пуд. и *ярового*—312.451,9 пуда.

Изъ нижеслѣдующихъ четырехъ таблицъ видно состояніе сельскихъ хлѣбныхъ магазиновъ—по каждому уѣзду въ отдѣльности—въ смыслѣ движенія запаснаго хлѣба въ теченіе отчетнаго года.

У ѣ з д ы.	Запаснаго хлѣба (въ пудахъ) къ 1-му января 1902 года.	
	На х о д и л о с ь.	
	Ярового.	Озимаго.
Каменецъ-Подольскій . . . . .	423.068,20	161.047,14
Проскуровскій . . . . .	117.500,00	38,904,10
Летичевскій . . . . .	299.505,10	93.551,30
Литинскій . . . . .	224.341,00	71.118,20



Винницькій . . . . .	263.750,30	80.393
Брацлавській . . . . .	152.665,20	52.013
Гайсинській . . . . .	274.788,10	88.924,10
Ольгопольській . . . . .	203.848,30	64.477
Балтській . . . . .	60.544	28.248
Ямпольській . . . . .	265.269,10	98.248,30
Могилевъ-Подольській . . . . .	206.576,25	60.220,22 <sup>1</sup> / <sub>2</sub>
Ново-Ушицькій . . . . .	349.846	108.982,10 <sup>1</sup> / <sub>2</sub>
Итого по губерніи . . . . .	2.841.703,35	946.129,7

Затѣмъ, къ тому-же сроку—къ 1-му январю 1902 года, состояло въ *ссудахъ и недоимкахъ*:

У ѳ з д ы.	Состояло въ <i>ссудахъ и недоимкѣ запаснаго хлѣба (въ пудахъ.)</i>	
	Озимаго.	Ярового.
Каменецъ-Подольській . . . . .	16.518,19	13.979,38
Проскуровській . . . . .	43.100,20	16.779
Летичевській . . . . .	11.414	14.873,20
Литинській . . . . .	7.585	1.722,10
Винницькій . . . . .	2.437	820
Брацлавській . . . . .	51.258,20	20.556
Гайсинській . . . . .	140.608,10	59.546,10
Ольгопольській . . . . .	32.547,10	10.143
Балтській . . . . .	30.654,1 <sup>1</sup> / <sub>2</sub>	15.116
Ямпольській . . . . .	101.462,10	63.480,30
Могилевъ-Подольській . . . . .	118.105,25	48.238,22 <sup>1</sup> / <sub>2</sub>
Ново-Ушицькій . . . . .	74.300,3	45.154,26 <sup>1</sup> / <sub>2</sub>
Итого по губерніи . . . . .	629.991,17	310.409,37

Въ теченіе отчетнаго года, т. е. съ 1 января 1902 по 1 января 1903 года, въ размѣрахъ хлѣбныхъ запасовъ произошли слѣдующія измѣненія:

Поступило отъ крестьянскихъ обществъ въ магазины обратно въ закладъ ссудъ и недоимокъ. Выдано въ ссуду на покупки сѣвы и продовольствіе, а равно для переосвѣженія хлѣба.

У ѳ з д ы.	(И ю д о в ъ).			
	Озимаго.	Ярового.	Озимаго.	Ярового.
Каменецъ-Под. . . . .	19.191,17	16.798,25	37.561,9	27.061,4
Проскуровській . . . . .	7.366	3.928,35	9.132,10	3.933,25
Летичевській . . . . .	36.453,20	26.766,25	37.975,10	26.910,15



Литинскій . . .	54.172,10	22.919	48.005,30	21.718,20
Винницкій . . .	41.516,35	13.339,35	48.961,35	13.777,15
Брацлавскій . .	18.818,20	8.996,30	16.179,20	7.744,20
Гайсинскій . . .	42.165,10	19.627	24.764	7.953,30
Ольгопольскій .	24.550,20	12.347,30	47.264,10	21.158,10
Балтскій . . .	12.720,20	6.592	99	—
Ямпольскій . . .	47.455	24.869,25	44.573	27.751,5
Могилевъ-Под. .	42.044,17 $\frac{1}{2}$	14.849,3 $\frac{3}{4}$	38.310,32 $\frac{1}{2}$	8.834,30
Ново-Ушицкій .	19.447,36	12.775,15	35.268,36	18.998,25 $\frac{1}{2}$
Итого по губ. .	365.902,5 $\frac{1}{2}$	183.810,23 $\frac{3}{4}$	388.095,32 $\frac{1}{2}$	185.841,35 $\frac{3}{4}$

Послѣ сего, къ 1-му января 1903 года состояніе крестьянскихъ хлѣбныхъ запасовъ представлялось въ слѣдующемъ видѣ:

У ѣ з д ы.	Запаснаго хлѣба (въ пудахъ).			
	Осталось въ ссудахъ и недоимкахъ.		Осталось на лицо въ магазинахъ.	
	Озимаго.	Ярового.	Озимаго.	Ярового.
Каменецъ-Под.	34.888,11	24.241,33 $\frac{1}{4}$	404.698,28	150.784,38 $\frac{3}{4}$
Проскуровскій	44.866,30	16.793,5	115.733,30	38.899,20
Летичевскій .	12.935,30	15.017,10	297.983,20	93.408
Литинскій . .	1.418,20	521,30	230.507,20	72.319
Винницкій . .	9.882,10	1.257,20	256.305,30	79.956
Брацлавскій .	48.619,20	19.303,30	155.304,20	53.265,10
Гайсинскій .	123.207	47.873	292.189,20	100.597,20
Ольгопольскій	55.145	18.953,20	181.135	55.666,20
Балтскій . . .	18.033,20	8.524	73.165,20	34.840
Ямпольскій . .	98.580,10	66.362,10	268.151,10	95.367,10
Могилевъ-Под.	114.371,30	42.225,13 $\frac{3}{4}$	210.310,10	66.234,36 $\frac{1}{4}$
Ново-Ушицкій	90.121,3	51.377,37	334.025	102.759
Всего по губ. .	652.069,24	312.451,9	2.819.510,8	944.097,35

Кромѣ состоящихъ въ сельскихъ запасныхъ магазинахъ хлѣбныхъ запасовъ въ натурѣ, во многихъ крестьянскихъ обществахъ, на основаніи Высочайшаго повелѣнія 28 января 1872 года, принадлежавшіе имъ хлѣбные запасы и магазинныя зданія обращены въ *общественный продовольственный капиталъ*, и отъ этого обращенія состояло на 1-е января 1903 года въ наличности 2.862.738 руб. 20 $\frac{1}{2}$  коп.;



кромѣ того числилось на крестьянскихъ обществахъ въ недоимкахъ и ссудахъ 84.862 руб. 29<sup>1</sup>/<sub>2</sub> коп., что въ общемъ составляло 2.947.600 руб. 50 коп. Наличный капиталъ обращается на процентномъ вкладѣ въ Кіевской конторѣ Государственнаго банка, а выданныя въ принятіи капитала расписки и расчетныя книжки хранятся въ мѣстныхъ волостныхъ правленіяхъ.

Капиталъ этотъ по отдѣльнымъ уѣздамъ губерніи распредѣляется такъ:

*Къ 1 января 1903 года состояло:*

У ѣ з д ы.	На лицо въ Кіевской конторѣ Государственнаго банка.		Въ долгахъ и недоимкахъ.	
	РУБ.	КОП.	РУБ.	КОП.
Каменецъ-Под. . . . .	26.320	3	—	—
Проскуровскій . . . . .	328.599	43	29.812	1 <sup>1</sup> / <sub>2</sub>
Летичевскій . . . . .	12.738	10	—	—
Литинскій . . . . .	237.095	31	—	—
Винницкій . . . . .	224.776	36	10	—
Брацлавскій . . . . .	360.266	36	10.498	18
Гайсинскій . . . . .	97.389	63	—	—
Ольгопольскій . . . . .	502.948	72	17.260	35
Балтскій . . . . .	723.523	2	24.100	77
Ямпольскій . . . . .	206.816	55	3.180	99
Могилевъ-Под. . . . .	107.366	5 <sup>1</sup> / <sub>2</sub>	—	—
Ново-Ушицкій . . . . .	34.898	64	—	—
Всего по губерніи	2.862.738	20 <sup>1</sup> / <sub>2</sub>	84.862	29 <sup>1</sup> / <sub>2</sub>

*2.947.600 р. 50 к.*

Независимо отъ общественнаго продовольственнаго капитала, принадлежащаго крестьянскимъ обществамъ, въ Подольской губерніи имѣются: а) *уѣбернскій продовольственный капиталъ* и б) *мѣстный сословный продовольственный капиталъ*.

Первый изъ нихъ отчисленъ на Подольскую губернію изъ общей массы продовольственныхъ капиталовъ, по Высочайшему повелѣнію 25 апрѣля 1866 года, и хранится на процентномъ вкладѣ въ Государственномъ банкѣ съ 25 ноя-



бря 1867 года. Къ означенному времени капиталъ этотъ составлялъ 387.204 руб. 90 коп., но какъ великъ онъ нынѣ—свѣдѣній объ этомъ мѣстная губернская администрація не имѣетъ, такъ какъ указанный капиталъ находится въ непосредственномъ распоряженіи Министерства Внутреннихъ дѣлъ.

Что же касается сословнаго продовольственнаго капитала, то этотъ послѣдній, съ выросшими процентами, къ 1-му января 1903 года состоялъ изъ 169.326 руб. 39 коп. Капиталъ этотъ находится на процентномъ вкладѣ въ Каменецъ-Подольскомъ отдѣленіи Государственнаго банка. Расчетная книжка по этому капиталу хранится въ К.-Подольскомъ губернскомъ казначействѣ и записана въ депозитъ Подольскаго губернскаго правленія. Означенный продовольственный капиталъ образованъ въ 1869 году, и въ этомъ году составлялъ всего только 83.001 руб. 05 коп.; такимъ образомъ, по настоящее время на эту сумму съ 3 сентября 1869 года (т. е. со времени взноса ея въ банкъ на процентный вкладъ)росло однихъ процентовъ 86.325 руб. 34 коп. (въ томъ числѣ въ теченіе отчетнаго года—2.890 руб. 11 коп.)

**в) Другія отрасли  
сельскаго хозяйства.**

*Лѣсоводство.*

По даннымъ за 1902 годъ, фактическій надзоръ по охраненію и защитѣ лѣсовъ Подольской губерніи отъ опустошительныхъ рубокъ возложенъ на 15-ть лѣсничихъ лѣснаго вѣдомства и 6-ть ихъ помощниковъ, а также на чиновъ мѣстной полиціи. Общее наблюденіе за правильною постановкой этого дѣла въ губерніи лежитъ на губернскомъ лѣсоохранительномъ комитетѣ. Ближайшее же относится къ обязанности спеціально назначеннаго для сего особаго лѣснаго ревизора-инструктора.

Дѣятельность чиновъ мѣстнаго лѣснаго надзора въ истекшемъ 1902 году выразилась въ составленіи 295-ти протоколовъ о производствѣ мѣстныхъ изслѣдованій, въ томъ числѣ: 9—по опустошительнымъ рубкамъ, 36—по расчисткамъ, 75—по повѣркѣ на мѣстѣ упрощенныхъ плановъ хозяйства. Кромѣ сего, составлено 32 протокола по вопросамъ объ обязательномъ облѣсеніи и 112—по нарушенію Положенія о сбереженіи лѣсовъ, причемъ въ 107-ми случаяхъ возбуждены преслѣдованія (на сумму 26.724 руб. 12 коп.).



Лѣсоохранительный комитетъ въ теченіе года разрѣшилъ расчислить въ 90 случаяхъ 2.120 десятинъ. Тѣмъ же комитетомъ утверждено 127 плановъ хозяйствъ для дачъ незащитныхъ, въ общемъ на площади 15.637 десят. а на 15-ть частныхъ лѣсовладѣльцевъ возложена была обязанность къ искусственному облѣсенію, въ общемъ на площади 143,5 десят. Въ теченіе года возбуждено было комитетомъ, какъ упомянуто выше, 107 преслѣдованій за нарушеніе Положенія о сохраненіи лѣсовъ, въ общемъ на сумму 26.724 руб. 12 коп. Присуждено-же въ теченіе года взысканій съ лѣсовладѣльцевъ на сумму 1.507 руб. 80 коп.

Въ заключеніе слѣдуетъ обратиться къ разсмотрѣнію общихъ свѣдѣній (отдѣльно по уѣздамъ) о лѣсныхъ дачахъ въ губерніи, подчиненныхъ надзору лѣсоохранительнаго комитета.

а) *Лѣсовъ подчиненныхъ надзору лѣсоохранительнаго комитета состоятъ:*

У ѣ з д ы.	Число дачъ.	Общая площадь (въ десятинахъ).
1) Каменецъ-Подольскій . . . . .	245	26.959
2) Проскуровскій . . . . .	177	12.709
3) Летичевскій . . . . .	290	38.076
4) Литинскій . . . . .	402	37.855
5) Винницкій . . . . .	222	36.252
6) Брацлавскій . . . . .	183	33.426
7) Гайсинскій . . . . .	160	26.195
8) Ольгопольскій . . . . .	145	52.978
9) Балтскій . . . . .	267	48.378
10) Ямпольскій . . . . .	320	24.318
11) Могилевъ-Подольскій . . . . .	295	23.682
12) Ново-Ушицкій . . . . .	255	33.168
Итого . . . . .	2.961	393.996

б) *Въ томъ числѣ: лѣсовъ казеннаго лѣснаго вѣдомства:*

У ѣ з д ы.	Число дачъ.	Общая площадь (въ десятинахъ).
1) Каменецъ-Подольскій . . . . .	7	3.795
2) Проскуровскій . . . . .	—	—



3) Летичевскій . . . . .	9	16.060
4) Литинскій . . . . .	10	5.126
5) Винницкій . . . . .	9	5.439
6) Брацлавскій . . . . .	4	2.366
7) Гайсинскій . . . . .	16	8.094
8) Ольгопольскій . . . . .	9	7.834
9) Балтскій . . . . .	15	14.216
10) Ямпольскій . . . . .	12	3.566
11) Могилевъ-Подольскій . . . . .	4	773
12) Ново-Ушицкій . . . . .	9	8.294
Итого . . . . .		104 75.563

в) *лѣсовъ Удѣльнаго вѣдомства:*

У ѣ з д ы	Число дачъ	Общая площадь (въ десятинахъ).
1) Брацлавскій . . . . .	1	6.558
2) Гайсинскій . . . . .	1	223
3) Ольгопольскій . . . . .	1	3.877
4) Балтскій . . . . .	3	7.202
Итого . . . . .		6 17.860

г) *лѣсовъ, принадлежащихъ церквамъ, монастырямъ, горо-  
рамъ и другимъ установленіямъ:*

У ѣ з д ы.	Число дачъ	Общая площадь (въ десятинахъ).
1) Каменецъ-Подольскій . . . . .	22	138
2) Проскуровскій . . . . .	35	215
3) Летичевскій . . . . .	42	582
4) Литинскій . . . . .	42	379
5) Винницкій . . . . .	48	401
6) Брацлавскій . . . . .	47	765
7) Гайсинскій . . . . .	29	215
8) Ольгопольскій . . . . .	29	291
9) Балтскій . . . . .	27	284
10) Ямпольскій . . . . .	61	419
11) Могилевъ-Подольскій . . . . .	48	943
12) Ново-Ушицкій . . . . .	35	389
Итого . . . . .		465 5.021



д) *лѣсовъ частныхъ землевладѣльцевъ:*

У ѣ з д ы.	Число дачъ.	Общая площадь (въ десятинахъ).
1) Каменецъ-Подольскій . . . . .	216	23.026
2) Проскуровскій . . . . .	142	12.494
3) Летичевскій . . . . .	239	21.434
4) Литинскій . . . . .	350	32.350
5) Винницкій . . . . .	165	30.412
6) Брацлавскій . . . . .	131	23.737
7) Гайсинскій . . . . .	114	17.663
8) Ольгопольскій . . . . .	106	40.976
9) Балтскій . . . . .	222	26.676
10) Ямпольскій . . . . .	247	20.333
11) Могилевъ-Подольскій . . . . .	243	21.966
12) Ново-Ушицкій . . . . .	211	24.485
Итого . . . . .	2.386	295.552

и е) *въ томъ-же числѣ заключаются лѣса, не признанные защитными, но эксплуатируемые по утвержденнымъ лѣсоохранительнымъ комитетомъ планамъ хозяйства:*

У ѣ з д ы.	Число дачъ.	Общая площадь (въ десятинахъ).
1) Каменецъ-Подольскій . . . . .	149	21.976
2) Проскуровскій . . . . .	83	10.674
3) Летичевскій . . . . .	116	18.733
4) Литинскій . . . . .	131	21.685
5) Винницкій . . . . .	67	22.773
6) Брацлавскій . . . . .	64	17.223
7) Гайсинскій . . . . .	57	18.100
8) Ольгопольскій . . . . .	61	31.119
9) Балтскій . . . . .	91	21.549
10) Ямпольскій . . . . .	117	15.568
11) Могилевъ-Подольскій . . . . .	138	20.555
12) Ново-Ушицкій . . . . .	136	25.872
Итого . . . . .	1.210	245.827

Число-же дачъ защитныхъ, съ утвержденными планами хозяйства, въ общемъ въ губерніи достигаетъ лишь 12-ти, съ



общей площадью въ 1.349 десят., и по отдѣльнымъ уѣздамъ дачи эти распредѣляются такъ:

У ѣ з д ы.	Число дачь.	Общая площадь (въ десятинахъ).
1) Ольгопольскій . . . . .	2	425
2) Ямпольскій . . . . .	6	617
3) Ново-Ушицкій . . . . .	4	307
Итого . . . . .		12 1.349

*Луководство.*

Въ отчетномъ году въ Подольской губерніи, по свѣдѣніямъ, доставленнымъ губернскому статистическому комитету уѣздными исправниками, *кормовыми травами* засѣяно было 21.312 десятинъ, въ 12-ти уѣздахъ, между которыми количество это распредѣляется такъ:

У ѣ з д ы.	Десятинъ.	У ѣ з д ы	Десятинъ.
1) Ново-Ушицкій . . . . .	4.584	7) Проскуровскій . . . . .	1.350
2) Винницкій . . . . .	3.150	8) Гайсинскій . . . . .	1.300
3) Каменецъ-Под. . . . .	2.540	9) Ольгопольскій . . . . .	1.125
4) Ямпольскій . . . . .	2.385	10) Летичевскій . . . . .	690
5) Могилевъ-Под. . . . .	2.088	11) Литинскій . . . . .	300
6) Брацлавскій . . . . .	1.600		

и, наконецъ, Балтскій уѣздъ—200 десятинъ.

Сравнительно съ 1901 годомъ, размѣры травосѣянія въ губерніи нѣсколько увеличились,—въ общемъ на 2.335 десятинъ, или на 12,3<sup>0</sup>/<sub>0</sub>

Что же касается размѣра площади луговъ какъ заливныхъ, такъ и незаливныхъ, то въ отчетномъ году общее пространство таковой по губерніи, какъ упомянуто было выше, опредѣлялось въ 89.361 десятину, сравнительно съ предыдущимъ годомъ, она увеличилась на 4.825 десят., или на 5,7<sup>0</sup>/<sub>0</sub>.

Въ частности—по уѣздамъ, цифра эта распредѣляется такъ:

У ѣ з д ы.	Площадь луговъ (въ десятинахъ)		
	Заливныхъ.	Незаливныхъ.	Всего.
Каменецъ-Подольскій . . . . .	1.232	1.113	2.345
Проскуровскій . . . . .	2.538	3.437	5.975
Летичевскій . . . . .	6.236	7.555	13.791



Литинскій . . . . .	6.271	9.010	15.281
Винницкій . . . . .	4.261	6.291	10.552
Брацлавскій . . . . .	2.062	2.946	5.008
Гайсинскій . . . . .	2.599	1.812	4.411
Ольгопольскій . . . . .	857	1.479	2.336
Балтскій . . . . .	2.038	21.665	23.703
Ямпольскій . . . . .	1.061	2.800	3.861
Могилевъ-Подольскій . . .	738	657	1.395
Ново-Ушицкій . . . . .	226	477	703
<hr/>			
Въ общемъ по губерніи . .	30.119	59.242	89.361

*Скотоводство.*

По свѣдѣніямъ, доставленнымъ начальниками уѣздной и городской полиціи, въ Подольской губерніи въ 1902 году число головъ разнаго рода скота достигало до 2.335.304.

Въ общей цыфрѣ скота заключалось: лошадей—515.976 (въ томъ числѣ рабочихъ — 431.240, или 83,5<sup>0</sup>/о), рогатаго скота 596.611 (въ томъ числѣ рабочаго 284.264, или 47,6<sup>0</sup>/о), овецъ простыхъ—752.372, овецъ тонкорунныхъ—25.813, свиней 430.552, козъ—13.940 и, наконецъ, ословъ и муловъ—40.

Сравнительно съ предшествующимъ 1901 годомъ, въ общемъ наличность скота увеличилась на 23.168 головъ, или на 1,0<sup>0</sup>/о. Въ частности же увеличилось число рогатаго скота—на 15,114, или на 2,5<sup>0</sup>/о; число овецъ простыхъ—на 63.251, или на 9,1<sup>0</sup>/о и число свиней на 6.409, или на 1,5<sup>0</sup>/о; число козъ—на 1.378, или на 10,8<sup>0</sup>/о и число ословъ и муловъ—на 15, или на 60,6<sup>0</sup>/о; уменьшилось же число лошадей—на 61.171, или на 10,5<sup>0</sup>/о и число овецъ тонкорунныхъ—на 1.830, или на 6,6<sup>0</sup>/о.

Для бѣльшей наглядности распредѣленія наличнаго скота по губерніи въ разсматриваемомъ 1902 году, слѣдуетъ принять общее число его за 100,—тогда получатся слѣдующія процентныя выраженія распредѣленія его по губерніи: лошадей—22,1<sup>0</sup>/о, рогатаго скота—25,6<sup>0</sup>/о, овецъ простыхъ—32,2<sup>0</sup>/о, овецъ тонкорунныхъ—1,1<sup>0</sup>/о, свиней—18,4<sup>0</sup>/о и козъ—0,6<sup>0</sup>/о.

По уѣздамъ общее количество скота распредѣлялось такъ:



Ч и с л о с к о т а .

У ѣ з д ы .	Лоша- дей.	Рога- таго скота.	Овецъ про- стыхъ.	Свиней.	Козъ.	Ословъ и муловъ.	Итого.
1) Каменецъ-Под . .	49.193	66.128	48.732	25.251	599	—	190.375
2) Проскуровский . .	54.538	48.378	47.778	26.306	312	—	181.999
3) Летичевскій . . .	37.018	38.326	30.680	19.168	626	—	126.885
4) Литинскій . . .	49.577	51.896	51.942	42.017	304	—	197.396
5) Винницкій . . .	41.320	60.598	65.305	46.697	676	—	220.748
6) Брацлавскій . . .	32.878	36.223	93.660	51.148	2.805	—	216.714
7) Гайсинскій . . .	36.639	43.153	63.290	22.671	1.639	40	167.679
8) Ольгопольскій . .	36.368	46.889	54.131	34.513	1.888	—	173.789
9) Балтскій . . .	72.211	80.337	110.756	51.750	2.322	—	319.006
10) Ямпольскій . . .	45.337	41.449	68.103	56.509	1.231	—	216.418
11) Могилевъ-Под . .	28.502	39.378	50.527	22.920	1.115	—	142.442
12) Ново-Ушицкій . .	32.395	43.856	67.468	31.602	423	—	181.853
Всего въ губерніи . .	515.976	596.611	752.372	430.552	13.940	40	2.335.304

Кромѣ сего, 25.813 штукъ тонкорунныхъ овецъ рас-  
предѣлялись по уѣздамъ такъ:

У ѣ з д ы .	Число тонкорун- ныхъ овецъ.	У ѣ з д ы .	Число тонкорун- ныхъ овецъ.
1) Каменецъ-Под . .	472	7) Гайсинскій . . .	247
2) Проскуровский . .	4.687	8) Ольгопольскій . .	—
3) Летичевскій . . .	1.067	9) Балтскій . . .	1.630
4) Литинскій . . .	1.660	10) Ямпольскій . . .	3.789
5) Винницкій . . .	6.152	11) Могилевъ-Под . .	—
6) Брацлавскій . . .	—	12) Ново-Ушицкій . .	6.109

Въ Брацлавскомъ, Ольгопольскомъ и Могилевъ-Под.  
уѣздахъ тонкорунныхъ овецъ въ 1902 году не разводили.

Затѣмъ, приведенное выше общее количество скота въ  
отчетномъ году распредѣлялось между помѣщиками, крестья-  
нами и другими лицами слѣдующимъ образомъ:

	О в е ц ь .							
	Лоша- дей.	Рога- таго скота.	Про- стыхъ.	Тонко- рун- ныхъ.	Сви- ней.	Козъ.	Ословъ и муловъ.	Итого.
У помѣщиковъ . . .	99.347	108.670	27.546	25.399	48.950	338	40	310.290
У крестьянъ . . .	380.234	440.635	677.956	—	351.384	682	—	1.850.891
У другихъ лицъ . . .	36.395	47.306	46.870	414	30.218	12.920	—	174.123
Итого . . .	515.976	596.611	752.372	25.813	430.552	13.940	40	2.335.304



Распредѣляя же общее количество скота по числу жителей въ губерніи—окажется, что на 100 душъ населенія приходилось:

а) лошадей . . . . .	16,4
б) рогатаго скота . . . . .	19,0
в) овецъ простыхъ и тонкорунныхъ . . . . .	24,7
г) свиней . . . . .	13,7
и д) козъ . . . . .	0,4

*Коневодство въ Подольской губерніи.*

Коневодство въ Подольской губерніи развито весьма незначительно, по крайней мѣрѣ—коневодство сельско-хозяйственное почти повсемѣстно въ губерніи находится въ неудовлетворительномъ состояніи.

Въ губерніи (въ м. *Балинь*, Каменецъ-Подольскаго уѣзда) учреждена съ 1864 года казенная заводская конюшня (депо), принадлежащая вѣдомству государственнаго коннозаводства; въ конюшнѣ этой, по свѣдѣніямъ за отчетный 1902 годъ, содержится 70 жеребцовъ, въ томъ числѣ: чистокровныхъ англійскихъ—16, верховыхъ—29, рысистыхъ—4 и рабочихъ—21. Для удобства случки, въ отчетномъ году жеребцы были распредѣлены въ 31 пунктѣ какъ Подольской, такъ и смежныхъ съ нею—Кіевской и Волынской губерній, причемъ собственно на Подольскую губернію приходилось 21 пунктъ. Всего случено было 2.458 кобылъ, въ томъ числѣ—помѣщичьихъ 1.724, крестьянскихъ 386—и принадлежащихъ другимъ лицамъ—348.

Въ отчетномъ году, 24 іюня, въ г. Каменецъ-Подольскомъ была устроена при участіи названнаго депо выставка крестьянскихъ сельско-рабочихъ лошадей. На эту выставку доставлено было 187 лошадей, по-преимуществу крестьянскихъ. Со стороны вѣдомства государственнаго коннозаводства было выдано денежныхъ премій на 700 руб и кромѣ того, три серебряныхъ и семь бронзовыхъ медали и семь похвальныхъ листовъ; денежные преміи выдавались не только крестьянамъ, но и другимъ лицамъ; а медали—только помѣщикамъ. Кромѣ этого, на призы для скачекъ, бывшихъ въ г. Каменцѣ-Под. 8 и 15 іюня, и въ м. Ярмолинцахъ,



Проскуровскаго уѣзда, во время Петропавловской ярмарки, выдано было за счетъ государственнаго коннозаводства 1.000 рублей.

Въ предѣлахъ Подольской губерніи находится нѣсколько частныхъ заводовъ, содержимыхъ мѣстными землевладѣльцами. Такихъ заводовъ насчитывалось въ губерніи въ отчетномъ году 73, на нихъ содержалось 1.744 матки и 303 жеребца-производителя; приплодъ на этихъ заводахъ опредѣлился за означенный годъ въ 1.242 головы. Въ частности—по каждому уѣзду въ отдѣльности, приведенныя выше данныя о числѣ конскихъ заводовъ въ губерніи, а также о количествѣ находившихся на нихъ матокъ и жеребцовъ и полученнаго на этихъ заводахъ приплода (исключая отсюда свѣдѣнія, относящіяся къ казенному депо въ м. Балинѣ, Каменецъ-Под. уѣзда) могутъ быть формулированы такъ:

У ѣ з д ы.	Число за- водовъ	Н а з а в о д а х ъ.		Количество приплода.
		матокъ.	жеребцовъ.	
Каменецъ-Под. . . . .	15	220	152	170
Проскуровскій . . . . .	7	196	14	180
Летичевскій . . . . .	3	38	12	28
Литинскій . . . . .	5	65	11	51
Винницкій . . . . .	6	176	19	100
Брацлавскій . . . . .	2	75	3	55
Гайсинскій . . . . .	2	121	16	87
Ольгопольскій . . . . .	2	26	4	19
Балтскій . . . . .	10	233	21	179
Ямпольскій . . . . .	4	286	25	155
Могилевъ-Под. . . . .	8	190	17	135
Ново-Ушицкій . . . . .	3	118	9	83
Итого по губерніи . . . . .	73	1.744	303	1.242

По сравненію съ предыдущимъ годомъ, общее число частныхъ конскихъ заводовъ въ губерніи увеличилось на 10, также увеличилось и количество находящихся на заводахъ матокъ, жеребцовъ и количество заводского приплода: число матокъ, по сравненію съ 1901 годомъ, въ отчетномъ году возрасло на 64 (съ 1.680 до 1.744), число жеребцовъ-производителей—на 111 (съ 192 до 303) и число заводского приплода—на 237 головъ (съ 1.105 до 1.242).



*Пчеловодство.*

Въ отчетномъ году насчитывалось въ губерніи ульевъ, или пней — 81.427, сравнительно съ предыдущимъ годомъ на 513 ульевъ *меньше*; при этомъ, собрано было 22.092 пуда меду и 6.172 пуда воску, по сравненію съ 1901 годомъ: въ первомъ случаѣ *больше* на 3.175 пудовъ, а во второмъ, наоборотъ, *меньше* на 141 пудъ. Максимальныя цѣны на медъ въ отчетномъ году держались отъ 5-ти руб. (въ шести уѣздахъ губерніи) до 10-ти руб. (у. Ново-Ушицкій) за пудъ. Пудъ-же воску стоилъ въ продажѣ отъ 15-ти руб. (у. Ямпольскій до 40 руб. (у. Ново-Ушицкій).

Въ частности—по уѣздамъ, всѣ цыфровыя данныя, относящіяся къ пчеловодству, представляются въ слѣдующемъ видѣ:

У ѣ з д ы.	Число пней.	Получено (въ пудахъ).		Цѣны (въ рубляхъ).	
		Меда.	Воска.	Меда. отъ до	Воска, отъ до
Каменецъ-Под. . .	5.788	2.671	1.099	4— 8	18—26
Проскуровскій . .	19.390	4.495	970	4— 6	18—30
Летичевскій . . .	5.190	1.060	254	5 . 8	22—27
Литинскій . . . .	9.000	1.300	370	5— 7	20—25
Винницкій . . . .	6.700	3.000	350	6— 8	23—24
Брацлавскій . . .	2 800	1.200	350	6— 8	18—25
Гайсинскій . . . .	2.470	300	60	5— 8	20—25
Ольгопольскій . .	5.678	1.000	395	5— 8	18—20
Балтскій . . . . .	6.770	3.275	930	5— 7	20—25
Ямпольскій . . . .	4.800	965	379	7р. 66к.	15р. 66к.
Могилевъ-Под. . .	5.257	1.526	498	5—	22р. 50к.
Ново-Ушицкій . .	7.584	1.300	517	6—10	20—40
Всего . . . . .	87.427	22.092	6.172	4—10	15—40

Какъ медъ, такъ и воскъ находятъ себѣ сбытъ на мѣстныхъ базарахъ, гдѣ тотъ и другой свупаются евреями для перепродажи. Для вывоза-же за предѣлы губерніи воскъ и медъ закупаются обычно торговцами въ м. Голованевскѣ, Балтскаго уѣзда, и на ярмаркахъ: въ Балтѣ, а также—въ мм. Ярмолинцахъ, Проскуровскаго, и м. Меджибожѣ, Летичевского уѣзда.



*Виноградарство и виноделие.* Разведение винограда имѣетъ мѣсто въ пяти уѣздахъ Подольской губерніи: Ольгопольскомъ, Балтскомъ, Ямпольскомъ, Могилевъ-Подольскомъ и Ново-Ушицкомъ. Подъ виноградниками въ 1902 году занято было около 705-ти десятинъ, изъ коихъ свыше 256 десятинъ приходилось на долю Ольгопольскаго уѣзда гдѣ находятся самыя большіе виноградники: *Каменскій, Строиневскій, Рашковскій и Хрустовскій*. Въ названныхъ пяти уѣздахъ существуетъ и *виноделие*; впрочемъ только въ одномъ изъ нихъ—Ольгопольскомъ—получаются вина удовлетворительнаго качества, именно изъ виноградника въ м. Каменкѣ. За каменское вино обыкновенно платятъ отъ 15 до 18 рублей за ведро; въ остальныхъ-же уѣздахъ цѣны за ведро мѣстнаго вина колеблются между однимъ и пятью рублями. Въ послѣдніе годы, впрочемъ, и въ Балтскомъ уѣздѣ цѣны за ведро вина достигаютъ до 10 руб. Въ отчетномъ году всего вина выдѣлано было въ губерніи 150.100 ведеръ; по сравненію съ предыдущимъ годомъ *меньше* на 15.000 ведеръ. Въ отчетномъ году болѣе другихъ далъ уѣздъ Ольгопольскій 120.000 ведеръ, затѣмъ—Балтскій 26.100 ведеръ, Ямпольскій 2.800 ведеръ, а Могилевъ-Подольскій уѣздъ далъ только 1.200 ведеръ.

*Садоводство и огородничество.* Общее количество земли, состоящее подъ *садами* въ губерніи достигаетъ по послѣднимъ свѣдѣніямъ, имѣющимся въ распоряженіи мѣстнаго губернскаго статистическаго комитета, до 37.892 десятинъ 354 квадр. саж., что составляетъ 0,9% всего пространства губерніи. Болѣе другихъ изобилуютъ садами уѣзды: Летичевскій (5.736 десят. 1.948 квадр. саж.), Брацлавскій (4.805 дес. 570 кв. саж.), Ольгопольскій (3.805 дес. 1.517 кв. саж.), Ново-Ушицкій (3.440 дес. 2.184 кв. саж.), Гайсинскій (3.383 дес. 1.456 кв. саж.) и Балтскій (3.350 дес. 1.198 кв. саж.); менѣе-же другихъ—уѣзды: Поскуровскій (1.612 дес. 141 кв. саж.), Могилевъ-Подольскій (2.030 дес. 1.988 кв. саж.), Винницкій (2.149 дес. 1.141 кв. саж.), Ямпольскій (2.247 дес. 2.093 кв. саж.), Каменецъ-Подольскій (2.618 дес. 1.266 кв. саж.) и Литинскій (2.710 дес. 1.652 кв. саж.). Легко быть можетъ, что цыфры эти ниже дѣйствительныхъ, такъ какъ мелкіе сады, особенно крестьянскіе „сабочки“, находящіеся въ иныхъ се-



леніяхъ Подольскаго Приднѣстровья чуть-ли не при каждой крестьянской усадьбѣ, ускользають отъ регистраціи, тѣмъ болѣе, что послѣдняя является, обыкновенно, дѣломъ случайнымъ, притомъ производится волостными писарями,—людьми, занятыми массой самыхъ разнообразныхъ, часто непосильныхъ обязанностей, благодаря чему такая регистрація не имѣетъ характера правильной и точной переписи, а является, обыкновенно, послѣдствіемъ лишь устныхъ распросовъ сельскихъ старостъ, сообщающихъ свои свѣдѣнія по памяти, благодаря чему естественно свѣдѣнія эти прежде всего грѣшатъ пропусками. Совсѣмъ иное дѣло представляетъ регистрація большихъ садовъ (свыше 5-ти десят.), почти исключительно принадлежащихъ мѣстнымъ владѣльцамъ и имѣющихъ въ большинствѣ случаевъ промышленное значеніе. Сады эти всѣ на учетѣ. И въ настоящее время число такихъ садовъ (свыше 5-ти десят.) въ Подольской губерніи простирается до 142-хъ, а общее пространство земли подъ ними достигаетъ до 1.860 десят. 2.200 кв. саж.

Изъ приводимыхъ ниже данныхъ, представляется возможнымъ усмотрѣть распредѣленіе этихъ садовъ и нѣкоторыя о нихъ свѣдѣнія по-уѣздно.

#### 1. Въ Каменецъ-Подольскомъ уѣздѣ.

- При с. *Куявъ*; владѣльч.; на 23 десят.; 2.425 насажд.; не эксплуатируется.
- с. *Княже*; владѣльч.; на 21 десят.; 7.060 насажд.; приносятъ дохода 800 руб. въ годъ.
- с. *Привортье*; влад.; на 10 десят.; 3.740 насажд.; приносятъ дохода до 600 руб.
- с. *Б. Яромиркѣ*; владѣльч.; на 8 десят.; 1.898 насажд.; ежегодная доходность опредѣляется въ 600 руб.
- с. *Лашковцахъ*; владѣльч.; на 7 десят.; 1.500 насажд.; не эксплуатируется.
- с. *Красноставцахъ*; владѣльч.; на 6 дес.; 1.410 насажд.; средн. годовая доходность—200 руб.
- с. *Шидловцахъ*; владѣльч.; на 6 дес. 1.800 саж.; 790 насажд.; средн. годовая доходность—400 руб.



- При с. *Съжиринцахъ*; влад.; на 7 десят.; 1.000 насажд.; средн. годовая доходность—400 руб.
- с. *Боднарровка*; влад.; на 9 десят.; 945 насажд.; средн. годовая доходность—600 руб.
- с. *Жабинцахъ*; влад.; на 6 десят.; 1.900 насажд.; средн. годовая доходность—500 руб.
- с. *Завадиницахъ*; владѣльч.; на 6 десят.; 1.150 насажд.; средн. годов. доходность—200 руб.
- с. *Удріевцахъ*; влад. на 6 десят.; 420 насажд.; средн. годов. доходность—150 руб.
- с. *Голенищевъ* влад.; на 6 десят.; 620 насажд.; средн. годов. доходность—350 руб.
- с. *Маковъ*; влад.; на 21 десят.; свѣдѣній о количествѣ насажденій не имѣется; средняя годовая доходность—1.200 руб.
- с. *Княжполь*; влад.; на 23 десят.; свѣдѣній о количествѣ насажденій не имѣется; средняя годовая доходность—2.800 руб.
- д. *Зеленой*; влад.; на 8 десят.; 900 насажд.; средняя годовая доходность—300 руб.

---

Итого въ уѣздѣ 16 садовъ, на 172 дес 1.800 кв. саж.

## 2. Въ Проскуровскомъ уѣздѣ.

- При м. *Черномъ-Островъ*; влад.; на 17 дес.; 2.300 насажд.; средняя годов. доходность—700 руб.
- *Гречаной*; влад.; на 8 дес.; 1.200 насажд.; не эксплуатируется.
- с. *Водычкахъ*; владѣльч.; на 7 десят.; 1.600 насажд.; средн. годов. доходность—400 руб.
- с. *Климашевка*; владѣльч.; на 6 десят.; 1.350 насажд.; средн. годов. доходность—300 руб.
- одной изъ усадебъ „*Волчей-Горы*“ (предм. м. Чернаго-Острова); влад.; на 6 десят.; 1.500 насажд.; не эксплуатируется.

---

Итого въ уѣздѣ 5 садовъ, на 44 десятинахъ.

## 3. Въ Летичевскомъ уѣздѣ.

- При с. *Янчинцахъ*; влад.; на 12 десят.; свѣдѣній о количествѣ насажденій не имѣется; средн. годов. доходность—100 р.



- При с. *Инатовцахъ*; владѣльч.; на 8 десят.; 585 насажд.;  
средн. годов. доходность—500 руб.
- с. *Войтовцахъ*; владѣльч.; на 8 десят.; 1.235 насажд.;  
средн. годовая доходность—300 руб.
- д. *Теперовкь*; влад.; на 6 десят.; 230 насажд.; средняя  
годовая доходность—150 руб.
- с. *Ставницъ*; крестьян.; на 7 десят.; 1.380 насажд.;  
средняя годовая доходность—150 руб.
- с. *Пилиповскихъ Корвинцахъ*; владѣльч.; на 6 десят.;  
674 насажд.; средн. годов. доходность—500 руб.
- с. *Зяньковцахъ*; владѣльч.; на 12 десят.; 1.373 насажд.;  
средн. годовая доходность—1.000 руб.
- м. *Снитовкь*; влад., на 7 десят.; 2.448 насажд.; средн.  
годов. доходность—1.200 руб.
- с. *Охримовцахъ*; владѣльч.; на 14 десят.; 2.193 насажд.;  
средн. годовая доходность—1.000 руб.
- с. *Барановкь*; владѣльч.; на 6 десят.; 1.038 насажд.;  
средн. годовая доходность—400 руб.
- с. *Женишковцахъ*; владѣльч.; на 20 дес.; 6.126 насажд.;  
средн. годов. доходность—1.100 руб.
- с. *Ходакахъ*; владѣльч.; на 20 десят.; 5.800 насажд.;  
средняя годов. доходность—1.200 руб.
- с. *Заинцахъ*; влад.; на 8 десят.; 2.150 насажд.; средн.  
годов. доходность—1.200 руб.
- с. *Шелиховской слободкь*; влад.; на 8 десят.; 1.325 на-  
сажд.; средн. годов. доходность—170 руб.
- *томъ-же селеніи*; влад.; на 10 десят.; 920 насажд.; средн.  
годов. доходность—170 руб.
- с. *Маниковцахъ*; влад.; на 10 десят.; 2.260 насажд.;  
средн. годов. доходность—1.100 руб.
- д. *Лукъ*; влад.; на 8 десят.; 2.750 насажд.; средняя  
годовая доходность—1.000 руб.
- с. *Фащевкь*; владѣльч.; на 6 дес.; 998 насажд., средн.  
годовая доходность—800 руб.

---

Итого въ уѣздѣ 18 садовъ, на 176 десятинахъ.

#### 4. Въ Литинскомъ уѣздѣ.

- При с. *Новоселицъ Забурской*; владѣльч.; на 10 десят.; 890  
насажд.; средн. годов. доходность—450 руб.



- При д. *Рсжкь Микулинецкомъ*; владѣльч.; на 7 десят.; 656 насажд.; средн. годов. доходность—320 руб.
- с. *Яновцахъ*; крестьян. позем. банка; на 6 десят.; 1.240 насажд.; средн. годовая доходность—450 руб.
- с. *Почапинцахъ*; крестьян.; на 10 десят.; 720 насажд.; средн. годов. доходность—240 руб.
- с. *Стодульцахъ*; влад.; на 20 десят.; 330 насажд.; средн. годов. доходность—500 руб.
- с. *Бауриновцахъ*; владѣльч. на 12 десят.; 158 насажд.; средн. годов. доходность—190 руб.
- *Севериновкь*; владѣльч.; на 15 десят.; 242 насажд.; средн. годов. доходность—1.000 руб.
- с. *Ровь*; влад.; на 15 десят.; 122 насажд.; средн. годов. доходность—650 руб.
- с. *Голодькахъ*; влад.; на 15 десят.; 413 насажд.; средн. годов. доходность—700 руб.
- с. *Головчинцахъ*; владѣльч.; на 8 десят.; 468 насажд.; средн. годов. доходность—500 руб.
- м. *Старой Синявь*; влад.; на 8 десят.; 2.405 насажд.; средн. годов. доходность—600 руб.
- *томъ-же мѣстечкь*; влад.; на 8 десят.; 1.640 насажд.; средн. годов. доходность—300 руб.

---

Итого въ уѣздѣ 12 садовъ, на 134 десятинахъ.

5. Въ Винницкомъ уѣздѣ.

- При с. *Носковцахъ*; владѣльч.; на 25 десят.; 3.433 насажд.; средн. годов. доходность—800 руб.
- с. *Кудіевцахъ*; владѣльч.; на 12 десят.; 2 156 насажд.; средн. годов. доходность—350 руб.
- с. *Демидовкь*; владѣльч.; на 12 десят.; 1.702 насажд.; средн. годов. доходность—300 руб.
- с. *Носковецкой слободкь*; влад.; на 7 дес.; 940 насажд.; средн. годов. доходность—200 руб.
- м. *Стрижавкь*; влад.; на 6 десят., 580 насажд.; средн. годов. доходность—200 руб.
- с. *Якушинцахъ*; владѣльч.; на 6 десят.; 1.011 насажд.; средн. годов. доходность—1.000 руб.
- с. *Зарванцахъ*; владѣльч.; на 25 десят.; 988 насажд.; средн. годов. доходность—900 руб.



При с. *Шереметкь*; владѣльч.; на 8 десят.; 1.200 насажд.;  
средн. годов. доходность—700 руб.

— с. *Пятничанахъ*; владѣльч.; на 8 десят.; 700 насажд.;  
средн. годов. доходность—600 руб.

---

Итого въ уѣздѣ 9 садовъ, на 109 десятинахъ.

6. Въ Брацлавскомъ уѣздѣ.

При м. *Вороновиць*; влад.; на 10 десят.; 3.460 насажд.; средн.  
годов. доходность—600 руб.

— с. *Ковалевкь*; влад.; на 15 десят.; 216 насажд.; средн.  
годов. доходность—1.000 руб.

---

Итого въ уѣздѣ 2 сада, на 25 десятинахъ.

7. Въ Гайсинскомъ уѣздѣ.

Значительныхъ садовъ—свыше 5 десятинъ (по удосто-  
вренію мѣстнаго исправника)—нѣтъ.

8. Въ Ольгопольскомъ уѣздѣ.

При с. *Балановкь*; влад.; на 77 десят.; 12.928 насажд.; средн.  
годов. доходность—1.600 руб.

— м. *Бершади*; принадл. Преображен. монастырю; на 8 дес.;  
1.310 насажд.; средн. годов. доходность—270 руб.

— с. *Дмитрашковкь*; влад.; на 6 десят.; 2.950 насажд.;  
средн. годов. доходность—600 руб.

— м. *Рашковъ*; влад.; на 24 десят.; 4.560 насажд.; средн.  
годов. доходность—5.000 руб.

— с. *Студеной*; влад.; на 6 десят.; 1.535 насажд.; средн.  
годов. доходность—300 руб.

— м. *Занитковъ*; влад.; на 9 десят.; 1.910 насажд.; не  
эксплоатируется.

— с. *Бештаньковъ*; влад.; на 25 десят.; 4.200 насажд.; не  
эксплоатируется.

— м. *Каменкь*; влад.; на 8 десят.; 1.500 насажд.; средн.  
годов. доходность—450 руб.

— ферм. *Якубовкь*; влад.; на 45 десят.; 1.200 насажд. { Сдаются въ арен-  
ду, по 1 р. 30 к.  
— с. *Джугастрь*; влад.; на 10 десят.; 840 насажд. { за каждое плодо-  
вое дерево.



При с. *Устьи*; Удѣльн. вѣд.; на 15 десят.; 525 насажд.; средн. годов. доходность—500 руб.

— м. *Чечельникъ*; влад.; на 13 десят.; 4.000 насажд.; не эксплуатируется.

— с. *Черноминь*; влад., на 8 десят.; 2.200 насажд.; средн. годов. доходность—400 руб.

---

Итого въ уѣздѣ 13 садовъ, на 254 десятинахъ.

#### 9. Въ Балтскомъ уѣздѣ.

При м. *Окнахъ*; влад.; на 10 десят.; 24.600 насажд.; средн. годов. доходность—6.000 руб.

— с. *Нестоитъ*; влад.; на 18 десят.; 4.400 насажд.; не эксплуатируется.

— с. *Гедеримъ*; влад.; на 12 десят.; 1.360 насажд.; средн. годов. доходность—300 руб.

— м. *Рыбницъ*; влад.; на 80 десят.; 3.240 насажд.; средн. годов. доходность—1.560 руб.

— — — — ; на 20 десят.; 12.100 насажд.; средн. годов. доходность—1.800 руб.

— — — — ; на 10 десят.; 4.380 насажд.; средн. годов. доходность—600 руб.

— с. *Журъ*; влад.; на 20 десят.; 3.000 насажд.; средн. годов. доходность—700 руб.

— д. *Дойбанахъ*; влад.; на 6 десят.; 1.120 насажд.; средн. годов. доходность—200 руб.

— с. *Выхватинцахъ*; влад.; на 6 десят.; 830 насажд.; средн. годов. доходность—160 руб.

— с. *Попенкахъ*; влад.; на 8 десят.; 1.720 насажд.; средн. годов. доходность—350 руб.

— д. *Маломъ Бобрикъ*; влад.; на 10 десят.; 560 насажд.; средн. годов. доходность—100 руб.

— м. *Кривомъ-Озеръ*; крестьян.; на 10 десят.; 540 насажд.; средн. годов. доходность—200 руб.

— д. *Оныськовой*; влад.; на 10 десят.; 3.875 насажд. средн. годов. доходность—500 руб.

— с. *Курячихъ Лозахъ*; влад.; на 13 десят.; 11.100 насажд.; средн. годов. доходность—600 руб.

---

Итого въ уѣздѣ 14 садовъ, на 233 десятинахъ.



10. Въ Ямпольскомъ уѣздѣ.

- При д. *Моевкѣ*; влад.; на 10 десят.; 1.640 насажд.; средн. годов. доходность—900 руб.
- с. *Боровкѣ*; влад.; на 25 десят.; 506 насажд.; средн. годов. доходность—160 руб.
- с. *Писаревкѣ*; влад.; на 12 десят.; 308 насажд.; средн. годов. доходность—320 руб.
- м. *Дзымовкѣ*; влад.; на 20 десят.; 3.121 насажд.; средн. годов. доходность—2.000 руб.
- м. *Цекиновкѣ*; влад.; на 8 десят.; 2.980 насажд.; годов. доходность—700 руб.
- с. *Китросахъ*; влад.; на 21 десят.; 5.396 насажд.; средн. годов. доходность—1.000 руб.
- с. *Грушкѣ*; влад.; на 7 десят.; 274 насажд.; средн. годов. доходность—250 руб.
- м. *Черневцахъ*; влад.; на 20 десят.; 1.173 насажд.; средн. годов. доходность—900 руб.
- с. *Писаревкѣ Русской*; влад.; на 10 десят.; 189 насажд.; средн. годов. доходность—350 руб.
- с. *Володіевцахъ*; влад.; на 12 десят.; 259 насажд. средн. годов. доходность—200 руб.
- с. *Березовкѣ*; влад.; на 18 десят.; 1.295 насажд.; средн. годов. доходность—500 руб.
- с. *Вилахъ Ярусскихъ*; влад.; на 6 десят.; 233 насажд.; средн. годов. доходность—150 руб.
- с. *Рахнахъ Льсовыхъ*; влад.; на 9 десят.; 2.575 насажд.; средн. годов. доходность—2 300 руб.
- с. *Краснянкѣ*; влад.; на 9 десят.; 8.960 насажд.; средн. годов. доходность—1.500 руб.
- с. *Иванковцахъ*; влад.; на 10 десят.; 620 насажд.; средн. годов. доходность—700 руб.
- с. *Качковкѣ*; влад.; на 10 десят.; 1.900 насажд.; средн. годов. доходность—630 руб.
- с. *Вилахъ Томашпольскихъ*; влад.; на 20 десят.; 400 насажд.; не эксплуатируется.
- с. *Малой Русавѣ*; влад.; на 35 десят.; 1.450 насажд.; средн. годов. доходность—1.000 руб.



При с. *Яланичъ*; владѣльч.; на 10 десят.; 1.877 насажд.; средн. годов. доходн.—635 руб.

— с. *Александровкѣ*; влад.; на 10 десят.; 450 насажд.; средн. годов. доходн.—400 руб.

— с. *Антополь*; влад.; на 10 десят.; 1.200 насажд.; средн. годов. доходность—700 руб.

---

Итого въ уѣздѣ 21 садъ, на 292 десятинахъ.

#### 11. Въ Могилевъ-Подольскомъ уѣздѣ.

— м. *Ярышевъ*; влад.; на 6 десят.; 4.953 насажд.; средн. годов. доходность—660 руб.

— с. *Кукавкѣ*; влад.; на 12 десят.; 6.659 насажд.; средн. годов. доходность—220 руб.

— с. *Серебрии*; влад.; на 10 десят.; 2.000 насажд.; средн. годов. доходность—150 руб.

— с. *Немии*; влад.; на 6 десят.; 765 насажд.; не эксплуатируется.

— с. *Жеребиловкѣ*; влад.; на 6 десят.; 1.120 насажд.; средн. годов. доходность—170 руб.

— с. *Михайловцахъ*; влад.; на 18 десят.; 5.050 насажд.; средн. годов. доходность—1.500 руб.

— м. *Лучиницѣ*; влад.; на 6 десят.; 2.054 насажд.; средн. годов. доходность—300 руб.

— с. *Бѣлшинѣ*; владѣльч.; на 6 десят.; 490 насажд.; средн. годов. доходн.—500 руб.

— с. *Подльскомъ Ялтушковѣ*; влад.; на 6 десят.; 880 насажд.; средн. годов. доходность—300 руб.

— с. *Бѣлянахъ-Котюжанскихъ*; владѣльч.; на 6 десят.; 2.000 насажд.; средн. годов. доходность—250 руб.

---

Итого въ уѣздѣ 10 садовъ, на 82 десятинахъ.

#### 12. Въ Ново-Ушицкомъ уѣздѣ.

При с. *Косиковцахъ*; влад.; на 15 десат.; 3.411 насажд.; не эксплуатируется.

— с. *Зеленыхъ Курьловцахъ*; влад.; на 52 десят.; 24.000 насажд.; средн. годов. доходность—3.000 руб.



- При с. *Грушкы*; влад.; на 11 десят.; 1.000 насажд.; средн. годов. доходность—1.000 руб.
- с. *Льсковцахъ*; влад.; на 11 десят.; 5.000 насажд.; средн. годов. доходность—600 руб.
- м. *Китай-городъ*; влад.; на 10 десят.; 1.683 насажд. средн. годов. доходн.—300 руб.
- м. *Жванчикъ*; влад.; на 16 десят.; 1.735 насажд.; средн. годов. доходность—460 руб.
- м. *Калюсть*; влад.; на 8 десят.; 715 насажд.; средн. годов. доходность—300 руб.
- с. *Житницахъ*; влад.; на 6 десят.; свѣдѣній о количествѣ насажденій не имѣется; средн. годов. доходность—200 руб.
- с. *Глѣбовъ*; влад.; на 17 десят.; 969 насажд.; средн. годов. доходность—900 руб.
- с. *Дашковцахъ*; влад.; на 60 десят.; 1.097 насажд.; средн. годов. доходность—500 руб.
- с. *Осламовъ*; владѣльч.; на 55 десят.; свѣдѣній о количествѣ насажденій не имѣется; средн. годовая доходность—300 руб.
- м. *Воньковцахъ*; влад.; на 13 десят.; 1.035 насажд. средн. годов. доходность—400 руб.
- с. *Покутинцахъ*; влад.; на 10 десят.; 1.150 насажд.; средн. годов. доходность—600 руб.
- с. *Голозубинцахъ*; влад.; на 10 десят.; 600 насажд.; средн. годов. доходность—500 руб.
- м. *Дунаевцахъ*; влад.; на 10 десят.; 1.109 насажд.; средн. годов. доходность—300 руб.
- с. *Михаловкы*; влад.; на 9 десят.; 616 насажд.; средн. годов. доходность—350 руб.
- с. *Хреbtievъ*; влад.; на 7 десят.; 1.500 насажд.; средн. годов. доходность—250 руб.
- с. *Стриховцахъ*; влад.; на 6 десят.; 435 насажд.; средн. годов. доходность—120 руб.
- м. *Солобковцахъ*; влад.; на 6 десят.; 570 насажд.; средн. годов. доходность—200 руб.
- г. *Новой-Ушицы*; городской; на 6 десят. 400 кв. саж.; 475 насажд.; средн. годов. доходность—50 руб.



— сс. *Богушовкѣ* и *Конищевѣ*; влад.; на 6 дес.; свѣдѣній о количествѣ насажденій не имѣется; средн. годов. доходность—120 руб.

---

Итого въ уѣздѣ 19 садовъ, на 256 десят. 400 кв. с.

Болѣе подобное обозрѣніе подольскаго плодводства сдѣлано въ обзорѣ за 1900 годъ.

Что касается положенія въ губерніи *огородничества*, то и оно развито значительно, занимая въ общемъ площадь свыше 130/т. десятинъ, т. е. около 4,6<sup>0</sup>/о всей территоріи губерніи. Въ особенности же огородничество развито въ уу. Брацлавскомъ и Винницкомъ. Менѣе другихъ огороды разводятъ въ уу. Проскуровскомъ и Летичевскомъ.

#### *Табакводство.*

Общее число *табачныхъ плантацій* въ губерніи (въ 6-ти городахъ, 16-ти мѣстечкахъ и 562-хъ селеніяхъ) въ 1902 году простиралось до 19.761. По количеству плантацій первое мѣсто въ губерніи занимаетъ Каменецъ-Подольскій уѣздъ (7.538), а за нимъ слѣдуетъ уѣздъ Проскуровскій (5.600), наименьшее же число плантацій имѣется въ Балтскомъ уѣздѣ.

Пространство земли, находящейся въ губерніи подъ табачными плантаціями опредѣлялось въ 1902 году въ 544 десятины 1.348 квадр. саж., изъ нихъ 215 десят. 1.049 кв. саж. приходится на долю Ново-Ушицкаго уѣзда (какъ *махімум*) и 1 десят. 900 квадр. саж.—на долю Балтскаго (какъ *мінімум*). Общее количество собраннаго съ плантацій губерніи табаку достигало въ отчетномъ году до 24.765 пудовъ, въ томъ числѣ 7.496 пудовъ собрано было съ плантацій одного только Ново-Ушицкаго уѣзда; наименьшее количество табаку дали плантаціи Ольгопольскаго уѣзда—74 пуда.

Табакъ въ губерніи разводится разный—и высшихъ сортовъ, и низшихъ. Къ первымъ принадлежитъ табакъ, воздѣлываемый изъ турецкихъ и американскихъ сѣмянъ (извѣстный въ продажѣ подъ названіемъ *бессарбскаго* и *крымскаго*), а вторымъ—такъ-называемые *бакунъ* и *махорка*. Изъ общаго количества пудовъ собраннаго въ 1902 году съ плантацій губерніи табаку (24.765 пудовъ) собрано было табаку высшихъ сортовъ изъ турецкихъ сѣмянъ 20.967 пудовъ и



низшихъ—3.798 пудовъ; табакъ изъ американскихъ сѣмянъ въ отчетномъ 1902 году вовсе не воздѣлывался. Что-же касается затѣмъ разведенія табака низшихъ сортовъ, то таковое наблюдается по-преимуществу въ уѣздѣ Проскуровскомъ, а также Летичевскомъ, Каменецъ-Под., Ново-Ушицкомъ, Литинскомъ, Ямпольскомъ и Винницкомъ; въ остальныхъ же уѣздахъ Подольской губерніи бакуна не разводили вовсе.

Низшіе сорта воздѣлываемаго въ губерніи табака составляютъ предметъ мѣстнаго потребленія; высшіе-же сорта, наоборотъ, находятъ себѣ сбытъ и за предѣлами губерніи.

Такъ, въ 1902 году съ плантацій Подольской губерніи вывезено было табаку изъ турецкихъ сѣмянъ, въ общемъ, 7.824 пуда 15 фун., въ томъ числѣ—за предѣлы губерніи 4.330 пуд. 33 фун. и въ мѣстные склады 2.367 пуд. 10 ф.; остальное затѣмъ количество его поступило на мѣстныя фабрики.

Цѣны на мѣстный табакъ въ 1902 году существовали слѣдующія: за пудъ табаку 1-го сорта платили на мѣстѣ (на плантаціяхъ) отъ 6 руб. до 14 руб.; за табакъ 2-го сорта—отъ 4 до 8 руб. и, наконецъ за табакъ 3-го сорта на плантаціяхъ давали отъ 2 до 5 рублей.

Общее количество табаку переработаннаго на фабрикахъ губерніи, достигало въ истекшемъ 1902 году до 30.567 пуд. 15 фун., въ томъ числѣ было переработано иностраннаго и русскаго табаку лучшихъ сортовъ—21.644 пуда 10<sup>1</sup>/<sub>2</sub> фун. и махорки—8.923 пуда 5 фунтовъ.

г) Промыслы городского и сельскаго населенія.

1) Ремесла

Въ отчетномъ году общая цифра ремесленниковъ въ Подольской губерніи достигала до 84.432 человекъ, слѣдовательно,—по сравненію съ предыдущимъ годомъ, число ремесленниковъ *увеличилось*—на 5.225 человекъ, или на 6,5<sup>0</sup>/<sub>0</sub>.

Болѣе подробныя сравнительныя данныя о числѣ ремесленниковъ въ губерніи въ оба сравниваемые года и притомъ—по роду ремесла, помѣщены въ концѣ настоящаго „обзора“ въ вѣдомости № 12.



Но, не ограничиваясь этими свѣдѣніями, представляется возможнымъ сдѣлать еще нѣкоторое сравненіе цифровыхъ данныхъ, касающихся числа ремесленниковъ въ каждомъ изъ уѣздовъ Подольской губерніи, за послѣдніе три года. Для этой цѣли ниже приводится сравнительная таблица числа ремесленниковъ въ губерніи по уѣздамъ послѣдней за три означенные года (1900—1902).

*Общее число ремесленниковъ въ уѣздахъ губерніи:*

	Число ремесленниковъ.		
	1900 г.	1901 г.	1902 г.
Каменецъ-Подольскій . . . . .	10.488	10.293	11.543
Проскуровскій . . . . .	7.328	7.009	7.710
Летичевскій . . . . .	4.142	4.216	4.085
Литинскій . . . . .	5.077	5.694	6.103
Винницкій . . . . .	7.134	7.541	7.053
Брацлавскій . . . . .	7.304	8.541	10.601
Гайсинскій . . . . .	5.718	6.285	6.372
Ольгопольскій . . . . .	5.015	5.115	5.081
Балтскій . . . . .	6.414	6.334	7.088
Ямпольскій . . . . .	4.362	4.826	4.455
Могилевъ-Подольскій . . . . .	7.721	7.509	7.723
Ново-Ушицкій . . . . .	5.891	5.844	6.618
Всего въ губерніи . . . . .	76.624	79.207	84.432

Возможно и еще одно сравненіе. Какъ извѣстно, ремесленники обыкновенно распадаются на *четыре* отдѣльныя группы: 1) группу ремесленниковъ, приготовляющихъ съѣстные припасы, 2) группу—изготовляющихъ предметы одежды, 3) группу—приготовляющихъ предметы домохозяйства и 4) группу всѣхъ прочихъ ремесленниковъ, не принадлежащихъ къ первымъ тремъ группамъ. Въ эту послѣднюю, между прочимъ, входятъ: цирульники, коновалы, извозчики, переплетчики, золотыхъ и серебряныхъ дѣлъ мастера, настройщики музыкальныхъ инструментовъ и еще нѣкоторые другіе.

Для сужденія о степени развитія или упадка ремесленности въ губерніи въ теченіе послѣднихъ трехъ лѣтъ по озна-



ченнымъ четыремъ группамъ соотвѣтственныя данныя могутъ быть формулированы въ нижеслѣдующихъ двухъ сравнительныхъ табличкахъ:

Табл. 1-ая.

Группы ремесленниковъ.	Абсолютныя числовыя данныя.		
	Число ремесленниковъ.		
	1900 г.	1901 г.	1902 г.
1) Ремесленники, приготовляющіе съѣстные припасы . . . . .	4.723	4.673	5.892
2) — изготовляющіе предметы одежды . . . . .	21.843	23.045	24.949
3) — приготовляющіе предметы домохозяйства . . . . .	46.713	48.003	50.087
4) — прочіе, не принадлежащіе къ первымъ тремъ группамъ .	3.345	3.486	3.504
Итого . . . . .	76.624	79.207	84.432

Опредѣляя затѣмъ процентное отношеніе численности каждой изъ означенныхъ четырехъ группъ къ общему числу ремесленниковъ, принятому за сто, получается слѣдующая сравнительная табличка:

Табл. 2-ая.

Группы ремесленниковъ.	Процентное отношеніе численности каждой изъ группъ къ общему числу ремесленниковъ, принятому за сто.		
	1900 г.	1901 г.	1902 г.
1-ая группа . . . . .	6,1	5,9	7,0
2-ая — . . . . .	28,5	29,9	29,6
3-ая — . . . . .	61,0	60,6	59,3
4-ая — . . . . .	4,4	4,4	4,1
Итого . . . . .	100	100	100

2) *Кустарные промыслы.*

О состояніи кустарныхъ промысловъ въ Подольской губерніи подробно было сказано въ обзорѣ за 1900 годъ. Въ отчетномъ-же году не произошло какихъ либо существенныхъ перемѣнъ ни въ числѣ кустарей, ни въ развитіи того или другого вида этихъ промысловъ, а поэтому о нихъ и не приводится нынѣ никакихъ новыхъ данныхъ.



и 3) *Горные про-  
мыслы.*

Горные промыслы въ Подольской губерніи находятся пока еще въ зачаточномъ состояніи благодаря тому, что въ этомъ отношеніи Подольская губернія до сего времени остается мало изслѣдованной. Изъ мнеральныхъ богатствъ края пока эксплуатируются: а) залежи *гранита* (въ Винницкомъ уѣздѣ, — при ст.ст. Ю. З. ж. д. „Гнивань“ и „Бинница“, полустандіи „Сосенка“ и въ самомъ городѣ *Винницѣ* и кромѣ того — при м. *Браиловъ*, а также въ Литинскомъ у. при г. *Хмелникѣ* и въ Гайсинскомъ у. при г. *Гайсинѣ* и при с.с. *Мельниковцахъ*, *Марьяновкѣ*, *Марковкѣ*, *Стражгородѣ*, *Залужьѣ* и *Вышемѣ Тапилькѣ*; б) залежи *шпса* (въ Каменецъ-Подольскомъ уѣздѣ — сс. *Чернокозинцахъ*, *Завальѣ*, *Милевцахъ*, *Кудринцахъ*, *Видковцахъ* и *Войтовцахъ*; в) *силурійскій песчаникъ*, изъ котораго выдѣлываются жернова (въ Летичевскомъ уѣздѣ — въ с. *Черешенкѣ* и д. *Нижней*, въ Ямпольскомъ уѣздѣ — въ сс. *Бандышевкѣ*, *Дзыломъ-Бродѣ*, *Бушѣ*, *Ивановкѣ* и *Медвицкахъ*, въ Могилевъ-Подольскомъ уѣздѣ — въ сс. *Виножѣ* и *Олчедаевѣ* и въ Ново-Ушицкомъ у. — въ м. *Китай-городѣ*); г) *известнякъ* (изъ котораго выжигается известь), добыаемый во многихъ мѣстахъ губерніи, главнымъ образомъ близъ станцій Ю.-З. ж. д. „Деражня“, „Браиловъ“ и „Кодыма“, затѣмъ въ Летичевскомъ уѣздѣ — при г. *Летичевѣ* и сс. этого уѣзда: *Черешенкѣ*, *Каричинцахъ*, *Требуховцахъ*, *Ставницѣ*, *Вербкѣ* и *Сусловцахъ*, а также м. *Снитовкѣ* и д. *Резухѣ*, того-же уѣзда; въ Литинскомъ уѣздѣ — при сс. *Ровѣ*, *Лопатинцахъ* и *Межировской слободкѣ*; въ Винницкомъ у. — при сс. *Тартакѣ*, *Носковцахъ* и мм. *Браиловъ* и *Станиславчикѣ*; въ Ольгопольскомъ уѣздѣ — въ сс. *Христицахъ*, *Бештанковѣ*, *Ставкахъ* и *Ольшанкѣ Побережской*; въ Ямпольскомъ уѣздѣ — при сс. *Марковкѣ*, *Малой Косницѣ* и *Ксендзовкѣ*; въ Балтскомъ уѣздѣ — при м. *Гыбницѣ* и с. *Писаревкѣ* и, наконецъ, въ Могилевъ-Подольскомъ уѣздѣ — при с. *Хръновкѣ*; д) *горшечная глина* (въ д. *Адамовкѣ* и с. *Пироговкѣ*, Летичевского у.), добываемая обыкновенно, какъ сказано было выше, крестьянами въ зимнее время „дудками“; изъ этой глины выдѣлывается разная посуда, имѣющая громадный сбытъ; и е) залежи *фосфорита* (въ пѣкоторыхъ мѣстностяхъ Проскуровскаго, Летичевского, Могилевъ-Подольскаго и Ново-Ушицкаго уѣздовъ),



считающагося по своему химическому составу однимъ изъ лучшихъ въ Россіи.

По свѣдѣніямъ, доставленнымъ окружнымъ инженеромъ Юго-Западнаго горнаго округа, въ отчетномъ 1902 году было добыто: а) *гранита* при г. *Винницѣ* на сумму 2.220 руб., при ст. „*Гнивань*“ на сумму 141.126 руб. и при м. *Браиловъ* — на 600 руб., при сс. *Хрѣнковой* и *Полевыхъ Берлинцахъ*, Могилевъ-Под. у. на сумму 2.263 руб., при с. *Соколицѣ*, Брацлавскаго у. на сумму 320 руб., при сс. *Мельниковцахъ* и *Марковкѣ*, Гайсинскаго у. — на сумму 1.240 руб.; б) *шпеса*: при сс. *Заваль* и *Чернокозинцахъ*, Каменецъ-Подольскаго уѣзда — на 1.100 руб.; в) *известняка*: въ Каменецъ-Под. у. — на 1.218 руб.; въ Летичевскомъ уѣздѣ — на 1.250 руб., (выжжено извести): въ Литинскомъ уѣздѣ — на 9.730 руб.; въ Винницкомъ уѣздѣ — на 9.055 руб.; въ Ольгопольскомъ уѣздѣ — на 2.835 руб.; въ Балтскомъ уѣздѣ — на 5.295 руб.; въ Ямпольскомъ уѣздѣ — на 615 руб. и въ Ново-Ушицкомъ уѣздѣ — на 1.600 руб.; г) *жсерновой песчаникѣ*: при сс. *Ивановкѣ* и *Бандышевкѣ*, Ямпольскаго уѣзда — на 11.400 руб., при с. *Нисшемъ Олмѣдаевѣ*, Могилевъ-Под. уѣздѣ — на 900 руб. и при м. *Китай-городѣ*, Ново-Ушицкаго уѣзда — на 180 руб.; д) *каолинѣ*: при с. *Паланкѣ*, Ямпольскаго уѣзда — на 1.100 руб., и ж) *фосфоритовѣ* — въ общемъ на сумму 86.125 руб., въ томъ числѣ: въ Проскуровскомъ у. — на 3.250 руб., въ Летичевскомъ на 37.968 руб., въ Могилевъ-Подольскомъ — на 17.900 руб. и въ Ново-Ушицкомъ — на 27.007 руб. О современномъ состояніи въ губерніи фосфоритныхъ залежей было сказано подробно въ „обзорѣ“ за 1899 годъ.

д) **Фабрично-заводская промышленность.**

Всѣхъ фабрикъ и заводовъ, дѣйствовавшихъ въ 1902 г., въ Подольской губерніи было 5.287; по сравненію съ предыдущимъ (1901) годомъ, общее число ихъ *увеличилось* на 90, работало же на нихъ 34.053 человекъ постоянныхъ рабочихъ, въ общемъ — на 1.552 человекъ *болѣе*, нежели въ 1901 г.

Общая сумма фабрично-заводской производительности въ отчетномъ 1902 году опредѣлилась въ *53.324.350 руб.*; сравнительно съ предшествующимъ годомъ сумма эта представляетъ довольно значительное *увеличеніе*, а именно — на 8.456.623 руб.



Распределение указанной выше суммы производительности, по сравнению съ 1901 годомъ—по группамъ заводовъ, на которыя эти послѣдніе обыкновенно распадаются, представляется въ слѣдующемъ видѣ:

Группы заводовъ.	Сумма производительности		Разность (+ или—)
	(въ рубляхъ)		
	1901 г.	1902 г.	
а) Фабрики и заводы, обдѣлывающіе продукты животные . . . .	1.255.858	1.321.256	+ 65.398
б) Фабрики и заводы, обрабатывающіе растительные продукты . . . .	42.652.475	51.089.309	+8.436.834
в) Фабрики и заводы, обдѣлывающіе продукты ископаемые . . . .	711.064	708.693	— 2.371
и г) Фабрики и заводы, смѣшан. производствъ . . . .	248.330	205.092	— 43.238
Всего . . . .	44,867.727	53.324.550	+8.456.523

Такимъ образомъ,—оказывается, что въ отчетномъ году сумма производительности по двумъ группамъ представляетъ, по сравнению съ 1901 годомъ, значительное *увеличеніе*, а именно по группѣ фабрикъ и заводовъ, обдѣлывающихъ продукты животные—на 5,2<sup>0</sup>/<sub>0</sub> и по группѣ фабрикъ и заводовъ, обрабатывающихъ продукты растительные,—на 19,8<sup>0</sup>/<sub>0</sub>; по остальнымъ-же двумъ группамъ производительность, наоборотъ, нѣсколько *уменьшилась*: такъ, по группамъ фабрикъ и заводовъ, обдѣлывающихъ продукты ископаемые,—на 0,3<sup>0</sup>/<sub>0</sub> и фабричныхъ заведеній смѣшанныхъ производствъ,—на 17,4<sup>0</sup>/<sub>0</sub>.

Въ общемъ же, сумма производительности всѣхъ фабрикъ и заводовъ въ губерніи въ отчетномъ году, по сравнению съ 1901 годомъ, представляетъ *увеличеніе* на 18,9<sup>0</sup>/<sub>0</sub>.

Въ частности—по отдѣльнымъ, болѣе значительнымъ производствамъ въ губерніи, разница въ суммѣ производитель-



ности 1902 и предшествующаго ему года можетъ быть формулирована въ нижеслѣдующей сравнительной таблицѣ:

Производства.	Сумма производительности		Разность (+ или—)
	(въ рубляхъ).		
	1901 г.	1902 г.	
Сахароваренное . . .	33.942.612	42.055.834	+ 8.113.222
Крупчато-мукомольное	3.578.687	4.124.851	+ 546.164
Винокуренное . . .	1.986.534	1.987.597	+ 1.063
Табачное . . . . .	1.229.006	1.370.040	+ 141.034
Суконное . . . . .	704.250	750.650	+ 46.400
Пивоваренное . . .	304.334	688.477	+ 384.143
Кирпичное . . . . .	229.195	235.890	+ 6.695

Отсюда видно, что въ Подольской губерніи въ 1902 году почти всѣ наиболѣе значительныя фабрично-заводскія производства расширили свою дѣятельность. Въ процентномъ отношеніи, по сравненію съ 1901 годомъ, дѣятельность свою расширили въ отчетномъ году: сахароваренное производство на 23,9<sup>0</sup>/<sub>0</sub>, крупчато-мукомольное на 15,2<sup>0</sup>/<sub>0</sub>, винокуренное—на 0,1<sup>0</sup>/<sub>0</sub>, табачное—на 11,4<sup>0</sup>/<sub>0</sub>, суконное—на 6,5<sup>0</sup>/<sub>0</sub>, пивоваренное—на 126,2<sup>0</sup>/<sub>0</sub> и кирпичное—на 2,9<sup>0</sup>/<sub>0</sub>.

За симъ, для полноты очерка о состояніи фабрично-заводской промышленности въ губерніи въ отчетномъ году, представляется возможнымъ привести нѣкоторыя болѣе подробныя данныя о производствахъ *сахароваренномъ, винокуренномъ и крупчато-мукомольномъ.*

### I. Сахароваренное производство.

Общее число всѣхъ дѣйствовавшихъ сахароваренныхъ заводовъ въ Подольской губерніи въ 1902 году было 51, изъ нихъ на 38-ми—сахаровареніе производилось Высочайше утвержденными товариществами, а на 13-ти—частными лицами.

Въ указанный выше періодъ времени на всѣхъ (51) заводахъ переработано было свекловицы 11.941.500 берковцевъ (въ 10 пудовъ); по сравненію съ 1901 годомъ, количество переработанной свекловицы представляетъ увеличеніе, а именно на 3.181.885,75 берковца. Изъ означеннаго количества свеклы



выработано и учтено *сахарнаго песку*—12.856.051 пудъ и *рафинада* 871.920 пуд. 17 фун.; въ первомъ случаѣ *больше* на 2.483.933 пуд., или на 23,9<sup>0</sup>/<sub>0</sub>, а во второмъ—на 165.355 пуд. 91 фун., или на 23,4<sup>0</sup>/<sub>0</sub>.

На заводахъ въ теченіе отчетнаго періода работало 20.767 человекъ (на 344 *челов. больше*, нежели въ предшествующемъ году), что составляло 69,7<sup>0</sup>/<sub>0</sub> общаго числа фабричныхъ рабочихъ въ губерніи.

Сумма производительности всѣхъ дѣйствовавшихъ въ губерніи въ разсматриваемый періодъ времени сахароваренныхъ заводовъ достигала до 42.055.834 руб. 70 коп.; по сравненію съ 1901 годомъ, сумма эта представляетъ довольно значительное *увеличеніе*, а именно—на 8.113.222 руб. 10 коп.

Сахароваренные заводы дѣйствовали въ 1902 году въ каждомъ изъ уѣздовъ губерніи безъ исключенія, и послѣдніе, по числу дѣйствовавшихъ заводовъ, распредѣлялись въ слѣдующемъ порядкѣ:

У ѣ з д ы.	Число заводовъ.
1) Винницкій . . . . .	7 завод.
2) Брацлавскій . . . . .	7 „
3) Ямпольскій . . . . .	6 „
4) Ольгопольскій . . . . .	6 „
5) Могилевъ-Подольскій . . . . .	6 „
6) Гайсинскій . . . . .	5 „
7) Литинскій . . . . .	4 „
8) Каменецъ-Подольскій . . . . .	3 „
9) Летичевскій . . . . .	2 „
10) Балтскій . . . . .	2 „
11) Проскуровскій . . . . .	2 „
12) Ново-Ушицкій . . . . .	1 „

По количеству, однако-же, переработанной на этихъ заводахъ въ тотъ-же періодъ времени свеклы, порядокъ уѣздовъ нѣсколько измѣняется, какъ это можно усмотрѣть изъ нижеслѣдующихъ сопоставленій:

У ѣ з д ы.	Количество переработанной свекловичи (въ берковцахъ).
1) Винницкій . . . . .	1.817.377



2) Брацлавскій . . . . .	1.723.215
3) Могилевъ-Подольскій . . . . .	1.601.138
4) Ольгопольскій . . . . .	1.557.362
5) Гайсинскій . . . . .	1.553.510
6) Ямпольскій . . . . .	1.221.182
7) Литинскій . . . . .	629.515
8) Балтскій . . . . .	622.415
9) Каменецъ-Подольскій . . . . .	521.137
10) Проскуровскій . . . . .	334.717
11) Летичевскій . . . . .	204.508
12) Ново-Ушицкій . . . . .	155.424

Производство *сахара-рафинада* имѣеть мѣсто въ губерніи лишь на нѣкоторыхъ заводахъ Каменецъ-Подольскаго, Винницкаго, Гайсинскаго, Могилевъ-Подольскаго и Летичевскаго уѣздовъ. Въ уѣздахъ этихъ на сахароваренныхъ заводахъ сахара-рафинада въ теченіе отчетнаго года было выработано:

а) въ Могилевъ-Под. уѣздѣ . . . . .	415.439 п. 27 ф.
б) „ Гайсинскомъ „ . . . . .	235.021 п. — ф.
в) „ Каменецъ-Под. „ . . . . .	162.160 п. 22 ф.
г) „ Винницкомъ „ . . . . .	53.289 п. 30 ф.
и д) „ Летичевскомъ „ . . . . .	2.109 п. 18 ф.

По суммѣ производительности сахароваренныхъ заводовъ, уѣзды въ губерніи въ порядкѣ постепенности распредѣляются такъ:

У ѣ з д ы:	Сумма производи- тельности (въ тыся- чахъ рублей).
1. Винницкій . . . . .	6.381,033
2. Могилевъ-Под. . . . .	6.284,319
3. Гайсинскій . . . . .	5.720,539
4. Брацлавскій . . . . .	5.678,809
5. Ольгопольскій . . . . .	5.274,187
6. Ямпольскій . . . . .	4.122,273
7. Литинскій . . . . .	2.206,707
8. Каменецъ-Под. . . . .	2.013,954
9. Балтскій . . . . .	1.893,099



10. Проскуровскій . . . . .	1.221,340
11. Летичевскій . . . . .	727,636
12. Ново-Ушицкій . . . . .	531,936

Изъ приведенныхъ выше сопоставленій явствуетъ, что во всѣхъ трехъ случаяхъ первенствующее значеніе какъ по числу заводовъ, такъ равно и по количеству переработанной свекловицы и суммѣ производительности, принадлежитъ уѣздамъ—Винницкому, Брацлавскому, Могилевъ-Подольскому, Гайсинскому и Ольгопольскому, послѣднее же мѣсто въ этомъ отношеніи занимаютъ въ губерніи уѣзды—Проскуровскій, Летичевскій и Ново-Ушицкій.

## 2. Винокуренное производство.

Всѣхъ дѣйствовавшихъ винокуренныхъ заводовъ въ отчетномъ году считалось въ Подольской губерніи 77 (въ прошломъ 1901 году ихъ было 75).

Изъ числа дѣйствовавшихъ въ отчетномъ періодѣ заводовъ (77), на 3-хъ винокуреніе производилось товариществами на 68-ми—владѣльцами и арендаторами изъ христіанъ, а на остальныхъ 6-ти—владѣльцами и арендаторами изъ евреевъ.

На винокуреніе въ 1902 году израсходовано было припасовъ:

	<i>пудовъ.</i>
а) кукурузной муки . . . . .	225.402
б) муки ржаной . . . . .	109.713,5
в) муки пшеничной . . . . .	22.255
г) сухого солода . . . . .	7.496
д) зеленого солода . . . . .	447.425,5
е) свекло-сахарныхъ остатковъ . . . . .	1.064.860
и ж) картофеля . . . . .	4.635.543

Въ размѣрахъ того или другого рода припасовъ, затраченныхъ на винокуреніе въ отчетномъ году, произошло нѣкоторое измѣненіе по сравненію съ 1901 годомъ, а именно: *увеличилось* употребленіе пшеничной муки, зеленого солода и картофеля и, наоборотъ, *уменьшилось* употребленіе кукурузной и ржаной муки и свекло-сахарныхъ остатковъ; про-



сяная мука въ 1902 году на винокурение вовсе не употреблялась.

Общее количество выкуреннаго спирта на всѣхъ 77-ми заводахъ губерніи простиралось въ отчетномъ году до 132.573.152,5 градуса. Перекуръ противъ нормы опредѣлился въ 26.961 561 градусъ. Если сравнить эти цифры съ цифрами предшествующаго года, то получится, что общее количество выкуреннаго спирта въ отчетномъ году *увеличилось* противъ 1901 года на 137.502,5 градуса; равнымъ образомъ и перекуръ противъ нормы въ отчетномъ году оказался *большимъ*, нежели полученный винокуренными заводами въ 1901 г., а именно — на 2.379.254 градуса.

Общая сумма производительности всѣхъ винокуренныхъ заводовъ въ губерніи за отчетный годъ, акцизнымъ вѣдомствомъ исчислена въ 1.987.597 руб. 37<sup>1</sup>/<sub>4</sub> коп.; такимъ образомъ, сравнительно съ предшествующимъ годомъ, сумма производительности этихъ заводовъ представляетъ *увеличеніе* на 1.062 руб. 63<sup>1</sup>/<sub>4</sub> коп., или на 0,05<sup>0</sup>/<sub>0</sub>.

Распредѣленіе общаго числа винокуренныхъ заводовъ по уѣздамъ губерніи въ разсматриваемомъ отчетномъ періодѣ было таково:

У ѣ з д ы.	Число заводовъ.	У ѣ з д ы.	Число заводовъ.
1. Ново-Ушицкій . . .	10	7. Литинскій . . . .	6
2. Винницкій . . . .	10	8. Проскуровскій . . .	4
3. Ямпольскій . . . .	9	9. Гайсинскій . . . .	4
4. Ольгопольскій . . .	9	10. Летичевскій . . . .	4
5. Каменецъ-Под. . . .	7	11. Балтскій . . . . .	4
6. Могилевъ-Под. . . .	7	12. Брацлавскій . . . .	3

*Уменьшеніе* въ числѣ дѣйствовавшихъ заводовъ упадетъ, по сравненію съ предыдущимъ годомъ, на уѣзды Гайсинскій и Балтскій и наоборотъ,—*увеличеніе*—на уѣзды Винницкій и Проскуровскій.

По своей величинѣ, винокуренные заводы въ губерніи располагаются по уѣздамъ послѣдней такъ:



У ѣ з д ы.	Приходилось на 1 заводъ выкуреннаго спирта (градусовъ).
1. Брацлавскій . . . . .	4.368.046
2. Винницкій . . . . .	3.519.547
3. Ольгопольскій . . . . .	1.764.760
4. Литинскій . . . . .	1.550.271
5. Могилевъ-Подольскій . . . . .	1.487.548
6. Ново-Ушицкій . . . . .	1.481.000
7. Балтскій . . . . .	1.217.787
8. Ямпольскій . . . . .	1.214.651
9. Летичевскій . . . . .	1.121.962
10. Гайсинскій . . . . .	1.072.600
11. Проскуровскій . . . . .	977.357
12. Каменецъ-Подольскій . . . . .	767.934

### и 3. Крупчато-мукомольное производство.

Общее число всѣхъ разнаго рода мельницъ въ Подольской губерніи въ отчетномъ году простиралось до 3.880-ти; сравнительно съ предшествующимъ годомъ общее число мельницъ *увеличилось* на 30.

Въ числѣ 3.880 мельницъ заключалось: 124 паровыхъ, 2.006—водяныхъ, 1.514 вѣтряныхъ, 24—движимыхъ животною силою и 220 крупорущень. По сравненію съ 1901 годомъ, уменьшилось только число мельницъ водяныхъ и движимыхъ животною силою, увеличилось же число паровыхъ, вѣтряныхъ и крупорущень, а именно: число паровыхъ мельницъ увеличилось на 11 (съ 113 до 124), вѣтряныхъ на 19 (съ 1.495 до 1.514) и крупорущень—на 18 (съ 202 до 220); сократилось же число мельницъ водяныхъ—на 1 (съ 2.007 ма 2.006 и движимыхъ животною силою—на 9 (съ 33 на 24).

Производительность всѣхъ мельницъ въ губерніи достигала въ отчетномъ году, какъ упомянуто было выше, до 4.124.851 руб.;—въ томъ числѣ заключалось: 692.743 руб.—сумма провзводительности паровыхъ мельницъ, 3.171.832 р.—водяныхъ мельницъ, 228.355 руб.—вѣтряныхъ, 2.736 руб.—движимыхъ животною силою и 29.185 руб.—крупорущень.



Сравнивая сумму производительности мельницъ въ губерніи, по каждому ихъ типу въ отдѣльности (за 1901 и отчетный годъ), получится, что въ отчетномъ году расширили свою дѣятельность паровыя и водяныя, а именно паровыя—на 15,3<sup>0</sup>/<sub>0</sub> и водяныя—на 21,3<sup>0</sup>/<sub>0</sub>; вѣтряныя-же сократили ее—на 13,8<sup>0</sup>/<sub>0</sub> и движимыя животною силою—на 24,9<sup>0</sup>/<sub>0</sub>.

**Дѣятельность фабричной инспекціи въ губерніи.**

Въ связи съ фабрично-заводскою промышленностью губерніи представляется возможнымъ сказать нѣсколько словъ и о дѣятельности мѣстной фабричной инспекціи.

Въ отчетномъ 1902 году изъ общаго числа находившихся въ губерніи фабрично-заводскихъ промышленныхъ заведеній (5.294) въ вѣдѣніи мѣстной фабричной инспекціи состояло всего только 275, въ томъ числѣ сахароваренныхъ заводовъ 52, винокуренныхъ зз.—83 (изъ нихъ 6 не дѣйствовало), пивоваренныхъ зз.—6 (изъ числа 21-ого, находящихся въ губерніи), табачныхъ фабрикъ—12 (изъ числа 15-ти), чугунолитейныхъ и механическихъ зз.—9 (изъ 19-ти), писче-бумажныхъ фабрикъ—2, паровыхъ и водяныхъ мельницъ—66 (изъ числа 2.130), фосфоритная мельница—1, суконныхъ фабрикъ—30 (изъ 45-ти), лѣсопильныхъ заводовъ 3 (изъ 5-ти), маслобойныхъ заведеній—1 (изъ 42-хъ), кирпичныхъ заводовъ 6 (изъ общаго числа ихъ въ губерніи—162), крахмальныхъ фабрикъ 2 и 1 заводъ для очистки свекловичныхъ сѣмянъ.

**в) Торговля.**

*Общія данныя.*

Мѣстная торговля за отчетный періодъ, если судить о ней по количеству вырученныхъ казною денегъ за выбранныя торговымъ сословіемъ разнаго рода торговые документы, представляетъ, по сравненію съ предыдущимъ годомъ, нѣкоторую разницу: такъ, въ отчетномъ году выбрано было торговыхъ документовъ *меньше*, нежели въ 1901 г. на 13.502 р. 96 коп., или на 2,8<sup>0</sup>/<sub>0</sub>.

По отдѣльнымъ уѣздамъ разница эта можетъ быть формулирована въ нижеслѣдующей сравнительной табличкѣ.



У ѣ з д ы.

Выдано разнаго рода  
торговых документов  
на сумму (въ рубляхъ).

	въ 1901 г.	въ 1902 г.
По Каменецъ-Под. уѣзду . . . . .	57.465,36	52.672
„ Проскуровскому „ . . . . .	40.697,48	39.679
„ Летичевскому „ . . . . .	20.233,46	17.605
„ Литинскому „ . . . . .	30.265,06	31.448
„ Винницкому „ . . . . .	61.945,1	59.086
„ Брацлавскому „ . . . . .	39.926,67	35.626
„ Гайсинскому „ . . . . .	30.210,78	30.110
„ Ольгопольскому „ . . . . .	47.341,22	46.834
„ Балтскому „ . . . . .	55.041,61	58.401
„ Ямпольскому „ . . . . .	31.963,83	30.332
„ Могилевъ-Под. „ . . . . .	45.276,27	45.393
„ Ново-Ушицкому „ . . . . .	22.384,21	22.062
Всего по губерніи . . . . .	482.750,95	469.248

Штрафовъ и взысканій по нарушеніямъ правилъ объ основномъ промысловомъ налогѣ въ отчетномъ году поступило 36.225 руб., въ предыдущемъ-же 1901 году штрафовъ этого рода взыскано было по губерніи значительно *меньше*, а именно—26.220 руб. 18 коп.

*Питейная торговля.*

Съ введеніемъ казенной винной монополіи (съ 1-го іюля 1896 года) число мѣстъ *частной* продажи питей въ губерніи сразу значительно сократилось и затѣмъ въ послѣдующіе годы оно почти не увеличивалось; къ 1-му января 1902 года всѣхъ ихъ насчитывалось только 637, затѣмъ къ 1-му января 1903 года это количество нѣсколько увеличилось, а именно—до 663-хъ.

Распредѣленіе мѣстъ частной продажи питей, по роду ихъ, въ оба указанные выше срока представляется въ слѣдующемъ видѣ:

Р о д ъ м ѣ с т њ.	Число мѣстъ частной про- дажи питей къ 1 января:	
	1902 г.	1903 г.
1) Оптовыхъ складовъ:		
а) вина и спирта . . . . .	—	—
б) русскихъ виноградн. винъ . . . . .	—	—



в) пива . . . . .	9	32
2) Ренсковыхъ погребовъ . . . . .	44	49
3) Погребовъ русскихъ виноград- ныхъ винъ . . . . .	117	118
4) Трактирныхъ заведеній . . . . .	135	133
5) Постоялыхъ дворовъ и корчемъ	16	—
6) Ведерныхъ лавокъ . . . . .	—	—
7) Винныхъ лавокъ . . . . .	—	—
8) Пивныхъ лавокъ . . . . .	224	226
9) Временныхъ выставокъ . . . . .	5	1
и 10) Буфетовъ . . . . .	87	103
Всего . . . . .	637	662

Такимъ образомъ, общее число мѣстъ частной продажи питей *увеличилось* за годъ на 25.

По мѣсту своего нахождения, всѣ эти заведенія для продажи питей распредѣлялись слѣдующимъ образомъ:

	<i>Къ 1-му января</i>	
	1902 г.	1903 г.
а) въ городахъ . . . . .	236	237
б) „ мѣстечкахъ . . . . .	317	339
в) „ селеніяхъ . . . . .	84	86,

что въ процентномъ отношеніи къ общему числу ихъ составляло:

	<i>Къ 1-му января</i>	
	1902 г.	1903 г.
а) въ городахъ . . . . .	37,0	35,8
б) „ мѣстечкахъ . . . . .	49,7	51,2
и в) „ селеніяхъ . . . . .	13,0	13,0

Изъ общаго числа мѣстъ частной продажи питей, находящихся въ городахъ, принадлежало *евреямъ* всего 17; въ мѣстечкахъ-же и въ селеніяхъ евреи никакого участія въ питейной торговлѣ не принимали.

Что-же касается затѣмъ отчетныхъ данныхъ о *казенной продажѣ питей*, то финансовыя результаты послѣдней за отчетный періодъ изложены особо,—въ концѣ настоящаго обзора, въ отдѣлѣ VII — „Казенная продажа питей“.



*Ярмарочная торговля.*

Здѣсь-же умѣстнымъ будетъ упомянуть, что казенныхъ очистныхъ складовъ состояло въ губерніи въ отчетномъ году 14, винныхъ-же лавокъ—1.393.

По относительно недавнему (въ 1895 году) обследованію губернскаго статистическаго комитета, общее число всѣхъ ярмарокъ, установленныхъ въ губерніи, достигаетъ до 183-хъ, но всѣ онѣ, за исключеніемъ *Петропавловской*—въ м. *Ярмолинцахъ*, *Проскуровскаго уѣзда*, и *Св. Троицкой*—въ г. *Балтѣ*, весьма незначительны и служатъ мѣстному населенію скорѣе для удовлетворенія сельско-хозяйственныхъ потребностей, чѣмъ для какихъ либо торгово-промышленныхъ операций.

Обороты-же упомянутыхъ выше двухъ, важнѣйшихъ въ губерніи, ярмарокъ—*Ярмолинецкой* и *Балтской* въ отчетномъ 1902 году были слѣдующіе.

Всего товаровъ на обѣ ярмарки привезено было на 1.763.635 рублей, т.-е. меньше предыдущаго года на 120.115 рублей, а продано на 1.026.000 руб.—также меньше, чѣмъ въ предыдущемъ году, на 142.770 руб.

Въ частности, обороты каждой изъ этихъ ярмарокъ могутъ быть формулированы въ слѣдующей сравнительной таблицѣ:

Ярмарки.	Привезено или продано товаровъ		Разность (+ или—)
	(въ рубляхъ).		
	въ 1901 г.	въ 1902 г.	
<b>1. Ярмолинецкая — Петропавловская:</b>			
а) Привезено товаровъ на . . .	1.577.700	1.477.920	— 99.780
и б) Продано товаровъ на . . .	958.400	829.970	— 128.430
<b>2. Балтская—Свято-Троицкая:</b>			
а) Привезено товаровъ на . . .	306.050	285.715	— 20.335
и б) Продано товаровъ на . . .	209.770	196.030	— 13.740



Отсюда видно, что въ отчетномъ году, по сравненію съ предыдущимъ годомъ, положеніе ярмарочныхъ дѣлъ нѣсколько ухудшилось какъ на Ярмолинецкой ярмаркѣ, такъ и на ярмаркѣ въ городѣ Балтѣ, какъ по привозу, такъ и по сбыту.

*Судоходство по р. Днѣстру (въ предѣлахъ Подольской губерніи насчитывалось 32 (въ 1901 году ихъ было тоже 32), въ томъ числѣ: въ предѣлахъ Ново-Ушицкаго уѣзда,—4 Могилевъ-Подольскаго—4, Каменецъ-Подольскаго—2, Ямпольскаго—8, Ольгопольскаго—7 и Балтскаго уѣзда—7.*

Главными предметами погрузки обыкновенно служатъ: *льняной матеріалъ* и зерновой хлѣбъ, по преимуществу—*кукуруза, пшеница*, затѣмъ—*дроза, шпсъ, спиртъ, фрукты* и т. д.

Общее количество клади (въ пудахъ), отправленной по р. Днѣстру съ мѣсть погрузки *внизъ* достигало въ разсматриваемый навигаціонный періодъ до 5.459.988 пуд., отправленной-же вверхъ—до 2.400 пуд., а всего—до 5.463.388 пуд. Цѣнность клади, по официальнымъ свѣдѣніямъ, опредѣлена въ 1.694.328 рублей.

Казною взыскано съ грузоотправителей и судовладѣльцевъ въ теченіе навигаціи разсматриваемаго года 19.197 руб. 75 коп. сбора на улучшеніе судоходныхъ условій р. Днѣстра (сборъ-же на улучшеніе водяныхъ сообщеній въ Имперіи, какъ отмѣненный, не взымался вовсе).

Въ теченіе навигаціоннаго періода *нагружено* было галеръ и берлинъ 683 и, кромѣ того, плотовъ—819, а *разгружено* галеръ и берлинъ 479 и плотовъ 226.

Что касается затѣмъ *разгрузки*, то мѣсть, гдѣ разгружалась кладь, прибывавшая по р. Днѣстру *сверху*, въ отчетномъ году въ предѣлахъ губерніи было—17 (въ 1901 году—14), а именно: въ Каменецъ-Подольскомъ уѣздѣ 1, въ Могилевъ-Подольскомъ—3, въ Ямпольскомъ—2, Ново-Ушицкомъ—3, въ Ольгопольскомъ—3 и Балтскомъ—5.



Предметами разгрузки служат почти исключительно разный *лѣсной матеріалъ* и *дрова*, засимъ—*шпсъ*, *фрукты* и нѣкоторые другіе.

Общее количество разгруженной клади опредѣлилось въ 1.546.181 пуд. (цѣнностью въ 283.519 руб.).

Сравнивая приведенныя выше цыфровыя данныя съ такими-же данными за предшествующій (1901) годъ, приходится признать, что въ отчетномъ году судоходство по рѣкѣ Днѣстру въ предѣлахъ губерніи находилось въ *болѣе* благоприятныхъ условіяхъ, нежели въ предшествующемъ году, какъ по сплаву, такъ и по взводкѣ грузовъ.

Число мѣстъ погрузки клади по берегу рѣки Днѣстра въ предѣлахъ губерніи въ отчетномъ году осталось то же что и въ 1901 году, число-же мѣстъ разгрузки увеличилось на 3. Что-же касается затѣмъ количества отправленной съ мѣстъ погрузки клади, то она увеличилась 1.537.887 пуд., а количество разгруженной клади, перевезенной въ отчетномъ году какъ внизъ, такъ и вверхъ по р. Днѣстру увеличилось на 899.179 пудовъ.

Рѣка Днѣстръ въ отчетномъ году покрылась льдомъ 10 ноября при горизонтѣ 0,98 саж. ниже 0. Горизонтъ воды въ рѣкѣ Днѣстрѣ во всю навигацію 1902 года благоприятствовалъ судоходству, которое продолжалось съ 20-го февраля вплоть до 9-го ноября, благодаря чему движеніе грузовъ по рѣкѣ Днѣстру внизъ и въ отчетномъ періодѣ отличалось нѣкоторымъ оживленіемъ и даже нѣсколько увеличилось по сравненію съ предыдущимъ годомъ. Въ навигацію отчетнаго года по рѣкѣ Днѣстру плавало два пассажирскихъ парохода.

Внѣшняя торговля Подольской губерніи за истекшія 1902 годъ, если судить о ней по отчетамъ таможенныхъ учреждений губерніи, выразилась въ слѣдующихъ цыфрахъ *вывезено* разнаго рода товаровъ, какъ-то: жизненныхъ припасовъ, сырыхъ и полуобработанныхъ матеріаловъ, животныхъ и разныхъ издѣлій (фабричныхъ заводскихъ и ремесленныхъ) изъ предѣловъ губерніи *за-границу* въ общемъ на сумму 2.695 973,00 руб., а *ввезено изъ за-границы* на сумму 1.243.374,70 рублей; по сравненію съ 1901 годомъ, *болѣе*: въ первомъ слу-



чаѣ на 571.686 руб. (или на 26,9<sup>0</sup>/о), а во второмъ—на 304.038,49 руб. (или на 32,3<sup>0</sup>/о).

Въ частности—по отдѣльнымъ таможеннымъ учрежденіямъ губерніи, приведенныя выше цифры *вывоза и ввоза* распредѣляются такъ:

1. *Вывезено изъ губерніи:* чрезъ Гусятинскую таможеню—на 2.184.513 руб., чрезъ Исаковецкую—на 253.047 руб. чрезъ Гуковскую таможенную заставу—на 223.188 руб. и чрезъ Сатановскій переходный пунктъ—на 35.225 рублей. Хлѣба, главнымъ образомъ—овса и пшеницы, вывозится изъ губерніи въ Австрію относительно немного (и то только изъ Каменецъ-Подольскаго и части Проскуровскаго уѣзда); почти вся сумма цѣнности вывезенныхъ за границу продуктовъ упадаетъ на долю *лишь*, которыхъ вывозится обыкновенно изъ губерніи за границу чрезъ одну только Гусятинскую таможеню около 60—70/милл штукъ, стоимостью свыше 1 милл. руб.

и 2. *Ввезено же въ предѣлы губерніи изъ-за-границы:* чрезъ Исаковецкую таможеню—на 1.119.302,70 руб., чрезъ Гусятинскую—на 89.774 руб., чрезъ Сатановскій переходный пунктъ—на 31.939 руб. и чрезъ Гуковскую таможенную заставу—на 2.359 руб. Главнѣйшимъ предметомъ ввоза изъ за-границы въ губернію служигъ разный лѣсной матеріалъ, ввозимый изъ Австріи (Галиціи) чрезъ Исаковецкую таможеню.

ж) Численность населенія губерніи и движеніе его.

(Приложеніемъ къ этой статьѣ служигтъ ведомость № 3 ий)

Къ 1-му января 1903 года населеніе Подольской губерніи по мѣстнымъ спискамъ, въ связи съ данными о движеніи населенія въ теченіе отчетнаго 1902 года, опредѣлилось въ **3,147.156** д. об. пола, въ томъ числѣ—**1.565.812** д. муж. пола и **1 581.344** жен. пола, т. е. въ общемъ *превысило* на **115.643** д. об. пола ту цифру населенія, которая была опредѣлена для этой губерніи первой всеобщей переписью населенія въ 1897 году.

*Естественный приростъ* населенія Подольской губерніи за отчетный 1902 годъ опредѣлился въ слѣдующихъ цифрахъ:



А. Въ теченіе года *родилось*:

<i>Мальчиковъ.</i>		<i>Дѣвочекъ.</i>
74.321	+	69.125
<hr/>		
143.446.		

*Въ томъ числѣ было:*

Законнорожденныхъ	72.853	+	67.745
<hr/>			
140.598			

Незаконнорожденныхъ	1.468	+	1.380
<hr/>			
2.848,			
или 2,0/0			

Н. Въ теченіе года *умерло*:

<i>Муж. п.</i>		<i>Жен. п.</i>
41.495	+	38.792
<hr/>		
80.287		

Перевѣсъ числа родившихся надъ числомъ умершихъ выразился:

<i>Для мужч.</i>		<i>Для женщ.</i>
32.826	+	30.333
<hr/>		
63.159		

Этотъ естественный приростъ составилъ общую прибыль населенія въ губерніи на 1 января 1903 года 2,07/0.

Средняя цыфра *рожденій*, по отношенію къ общему числу жителей, составляетъ въ городахъ 1 на 27,9 человекъ мужскаго и 1 на 33,1 женскаго пола, а въ уѣздахъ 1 на 20,6 муж. и 1 на 22,2 жен. пола.

Вообще въ губерніи приходится рожденій, среднимъ числомъ, мужскаго пола 1 на 21,0 и женскаго—1 на 22,3.

Средняя цыфра *умершихъ*, по отношенію къ общему числу жителей, составляетъ въ городахъ 1 на 47,8 муж. пола и 1 на 55,6 жен. пола, а въ уѣздахъ 1 на 37,3 муж. и 1 на 40,1 женскаго пола.

Вообще-же въ губерніи приходится смертныхъ случаевъ среднимъ числомъ 1 на 37,9 муж. пола и 1 на 41,0 жен. пола.



Что касается числа заключенных въ отчетномъ году браковъ, то въ общемъ оно равнялось въ этомъ году 31.938; изъ этого числа заключено было въ городахъ 1.930 браковъ и въ уѣздахъ—30.008.

По отношенію къ общему количеству народонаселенія въ губерніи процентное отношеніе числа браковъ въ отчетномъ году выразилось 1,0<sup>0</sup>/о.

Средняя цифра браковъ въ пропорціональномъ отношеніи къ числу жителей составляетъ: въ городахъ 1 на 131,4 а въ уѣздахъ 1 на 96,3 челов. об. пола.

Вообще въ губерніи приходится браковъ, среднимъ числомъ, 1 на 98,4 челов, и притомъ на 1 бракъ приходится 4,5 рожденія.

Распредѣляя, затѣмъ, въ частности, общее число родившихся, умершихъ а также вступившихъ въ бракъ въ городахъ, въ уѣздахъ и вообще въ губерніи — по *вероисповѣданіямъ*, оказывается:

1. Въ городахъ.

а) Родилось:

	муж. п.	жен. п.	об. пола.
У православныхъ . . . . .	1.906	1.748	3.654
„ раскольниковъ . . . . .	129	141	270
„ католиковъ . . . . .	256	288	544
„ лютеранъ . . . . .	5	4	9
„ евреевъ . . . . .	2.204	1.665	3.869
Итого . . . . .	4.500	3.846	8.346

б) Умерло:

	муж. п.	жен. п.	об. пола.
У православныхъ . . . . .	1.242	1.067	2.309
„ раскольниковъ . . . . .	84	83	167
„ католиковъ . . . . .	200	211	411
„ лютеранъ . . . . .	1	2	3
„ евреевъ . . . . .	1.106	933	2.039
Итого . . . . .	2 633	2.296	4.992



и в) *Заклучено браковъ:*

У православныхъ . . . . .	810
„ раскольниковъ . . . . .	38
„ католиковъ . . . . .	95
„ лютеранъ . . . . .	3
„ евреевъ . . . . .	984
<hr/>	
Итого . . . . .	1.930

2 *Въ уздахъ.*

а) *Родилось:*

	муж. п.	жен. п.	об. пола.
У православныхъ . . . . .	58.997	55.866	114.863
„ раскольниковъ . . . . .	336	280	616
„ католиковъ . . . . .	4 925	4.868	9.793
„ лютеранъ . . . . .	53	42	95
„ евреевъ . . . . .	5.510	4.222	9.732
<hr/>			
Итого . . . . .	69.821	65.278	135.099

б) *Умерло:*

	муж. п.	жен. п.	об. пола
У православныхъ . . . . .	32.944	31.563	64.507
„ раскольниковъ . . . . .	233	231	464
„ католиковъ . . . . .	2.893	2.884	5.777
„ лютеранъ . . . . .	16	19	35
„ евреевъ . . . . .	2.776	1.799	4.575
<hr/>			
Итого . . . . .	38.862	36.496	75.358

и в) *Заклучено браковъ:*

У православныхъ . . . . .	25.401
„ раскольниковъ . . . . .	128
„ католиковъ . . . . .	2.183
„ лютеранъ . . . . .	22
„ евреевъ . . . . .	2.274
<hr/>	
Итого . . . . .	30.008

и 3) *Вообще въ губерніи.*

а) *Родилось:*

	муж. п.	жен. п.	об. пола.
У православныхъ . . . . .	60.903	57.615	118.518



» раскольниковъ . . . . .	465	421	886
» католиковъ . . . . .	5.181	5.156	10.337
» лютеранъ . . . . .	58	46	104
» евреевъ . . . . .	7.714	5.887	13.601
Итого . . . . .	74.321	69.125	143.446

б) Умерло:

	муж. п.	жен. п.	об. пола.
У православныхъ . . . . .	34.186	32.630	66.816
» раскольниковъ . . . . .	317	314	631
» католиковъ . . . . .	3.093	3.095	6.188
» лютеранъ . . . . .	17	21	38
» евреевъ . . . . .	3.882	2.732	6.614
Итого . . . . .	41.495	38.792	80.287

и в) Заключено браковъ:

У православныхъ . . . . .	26.211
» раскольниковъ . . . . .	166
» католиковъ . . . . .	2.278
» лютеранъ . . . . .	25
» евреевъ . . . . .	3.258
Итого . . . . .	31.938

Затѣмъ, *приростъ населенія* въ томъ-же порядкѣ распредѣляется такъ:

	Прибыль или убыль (+ или —).		
	Въ городахъ.	Въ уѣздахъ.	Вообще въ губерніи.
Для православныхъ . . . . .	+ 1.346	+ 50.356	+ 51.702
» раскольниковъ . . . . .	+ 103	+ 152	+ 255
» католиковъ . . . . .	+ 133	+ 4.016	+ 4.149
» лютеранъ . . . . .	+ 6	+ 60	+ 66
» евреевъ . . . . .	+ 1.830	+ 5.157	+ 6.987
Итого . . . . .	+ 3.418	+ 59.741	+ 63.159

При сравненіи приведенныхъ выше данныхъ о движеніи населенія за отчетный годъ съ такими-же данными за предшествовавшей 1901 годъ, оказывается, что естественный при-



ростъ отчетнаго года *выше* прироста 1901 года въ общемъ на 7.531 человекъ, или на 13,5<sup>0</sup>/<sub>0</sub>.

Что касается числа заключенныхъ въ отчетномъ году браковъ, то оно — по сравненію съ предыдущимъ годомъ — представляетъ *увеличеніе* на 6.388, или на 25,0<sup>0</sup>/<sub>0</sub>;—въ предшествовавшемъ-же 1901 году, по сравненію съ 1900 годомъ, въ числѣ заключенныхъ браковъ наблюдалось уменьшеніе на 2.016, или на 7,3<sup>0</sup>/<sub>0</sub>.

За причисленіемъ естественнаго прироста, образовавшагося въ отчетномъ году отъ перевѣса числа родившихся надъ числомъ умершихъ—въ 63.159 душъ обоюго пола, а также прибыли, происшедшей отъ вселенія въ губернію извнѣ и исключеніемъ убыли вслѣдствіе выселенія изъ нея, *кз 1-му января 1903 года населеніе губерніи состояло*, какъ упомянуто было выше, *изъ 3.147.156 душъ обоюго пола*, въ томъ числѣ—1 565.812 д. мужескаго пола и 1.581.344—женскаго, причемъ дѣйствительный приростъ за годъ опредѣлился въ 2,2<sup>0</sup>/<sub>0</sub>.

Такимъ образомъ, распредѣленіе населенія въ <sup>0</sup>/<sub>0</sub> отношеніи *по полу* представляется въ слѣдующемъ видѣ:

Мужчинъ . . . . .	49,75
Женщинъ . . . . .	50,25

Распредѣляя общую цифру населенія губерніи—по уѣздамъ послѣдней, получаютъ слѣдующія цифровыя данныя:

У ѣ з д ы.	Ч и с л о ж и т е л е й.		
	муж. п.	жен. п.	об. пола.
1) Каменецъ-Под. . . . .	131.729	136.326	268.055
2) Проскуровскій . . . . .	118.835	117.863	236.698
3) Летичевскій . . . . .	92.938	94 660	187.598
4) Литинскій . . . . .	109.314	108.917	218.231
5) Винницкій . . . . .	128.121	129.500	257.621
6) Брацлавскій . . . . .	136.900	135.924	272.824
7. Гайсинскій . . . . .	127.481	128.393	255.874
8) Ольгопольскій . . . . .	147.280	148.949	296.229
9) Балтскій . . . . .	200.620	200.020	400.640
10) Ямпольскій . . . . .	134.782	137.001	271.783



11) Могилевъ-Под. . .	118.687	120.019	238.707
12) Ново-Ушицкій . . .	119.125	123.772	242.897
<hr/>			
Итого . .	1.565.812	1.581.344	3.147.156

Городское население Подольской губернии простирается до 253.567 душъ об. пола (въ томъ числѣ 125.940 мужескаго и 127.627 душъ—женскаго), что составляетъ по отношенію къ общей цифрѣ населенія губерніи 8,0<sup>0</sup>/о.

Въ частности—по отдѣльнымъ городамъ, оно распредѣляется такъ:

У ѣ з д ы.	Г о р о д а.	Число жителей.		
		м. п.	ж. п.	об. п.
1. Каменецъ-Под.	1 Каменецъ-Под.	18.390	20.804	39.194
2. Проскуровскій	2. Проскуровъ . . .	12.949	11.666	24.615
3. Летичевскій . . .	3. Летичевъ . . .	4.403	4.571	8.974
4. Литинскій . . .	4. Литинъ . . .	5.225	5.127	10.352
„ . . .	5. Сальница . . .	1.903	1.895	3.798
„ . . .	6. Хмельникъ . . .	7.691	7.820	15.511
5. Винницкій . . .	7. Винница . . .	18.905	16.173	35.078
6. Брацлавскій . . .	8. Брацлавъ . . .	4.992	5.140	10.132
7. Гайсинскій . . .	9. Гайсинъ . . .	5.248	5.512	10.760
8. Олмопольскій . . .	10. Ольгополь . . .	4.757	4.953	9.710
9. Балтскій . . .	11. Балта . . .	12.321	12.486	24.847
10. Ямпольскій . . .	12. Ямполь . . .	3.078	3.057	6.135
11. Могилевъ-Под.	13. Могилевъ-Под . . .	12.085	14.162	26.247
„ . . .	14. Баръ . . .	5.689	6.015	11.704
12. Н.-Ушицкій . . .	15. Новая-Ушица . . .	3.451	3.047	6.498
„ . . .	16. Старая-Ушица . . .	3.248	3.506	6.754
„ . . .	17. Вербовецъ . . .	1.605	1.693	3.298
<hr/>				
Итого въ 1 губернскомъ, 11-ти уѣздныхъ и 5-ти заштат- ныхъ городахъ губерніи		125.940	127.627	253.567

Что касается затѣмъ населенія мѣстечекъ губерніи, численность коего включена въ цифры уѣзднаго населенія, то, будучи выдѣленнымъ изъ уѣзднаго, оно въ предыдущемъ году показано было подробно (по каждому мѣстечку отдѣльно) и представляло собою общую цифру—529.062 д. об. пола. Въ



отчетномъ году значительнаго какого либо измѣненія въ этомъ отношеніи не послѣдовало.

Остается засимъ указать еще на распредѣленіе наличнаго населенія губерніи по *сословіямъ* и *вѣроисповѣданіямъ*.

Такое распредѣленіе даетъ слѣдующія цифры:

1. По сословіямъ:	Число душъ об. пола.
а) дворянъ потомственныхъ и личныхъ . . .	26.141
б) духовнаго сословія . . . . .	11.316
в) городскихъ сословій . . . . .	577.761
г) сельскихъ сословій . . . . .	2.306.713
д) военнаго сословія (отставныхъ нижнихъ чиновъ, не подлежащихъ припискѣ, ихъ женъ и дѣтей) . . . . .	211.175
е) иностранцевъ . . . . .	10.327
и ж) лицъ, не принадлежащихъ къ показан- нымъ выше разрядамъ . . . . .	3.723
2. По вѣроисповѣданіямъ:	
а) православныхъ . . . . .	2.425 254
б) раскольниковъ . . . . .	18.188
в) католиковъ . . . . .	277.108
г) лютеранъ . . . . .	4.017
д) евреевъ . . . . .	422.153
и е) разныхъ другихъ иновѣрцевъ . . . . .	436

Въ числѣ послѣднихъ значатся: штундисты (53), униаты (41), магометане (334) и караимы (8).

Подробныя цифровыя данныя, касающіяся распредѣленія населенія по сословіямъ и вѣроисповѣданіямъ въ уѣздахъ губерніи, указаны въ особыхъ вѣдомостяхъ въ концѣ настоящаго обзора (см. приложенія къ вѣдомости № 3, лит. А. и Б).

Здѣсь-же, переводя, для большей наглядности, общія цифровыя данныя въ процентныя выраженія, окажется:

1. Населеніе губерніи въ отчетномъ году по *сословіямъ* въ процентномъ отношеніи распредѣлялось такъ:



- а) дворянъ потомственныхъ и личныхъ . . . . . 0,3
- б) духовнаго сословія . . . . . 0,4
- в) городскихъ сословій . . . . . 18,4
- г) сельскихъ сословій . . . . . 73,3
- д) военнаго сословія (отставныхъ нижнихъ чиновъ, не подлежащихъ припискѣ, а также ихъ женъ и дѣтей) . . . . . 6,7
- е) иностранцевъ . . . . . 0,3
- и ж) лицъ, не принадлежащихъ къ показаннымъ выше разрядамъ . . . . . 0,1

2. Распределение же населенія губерніи по *вероисповѣданіямъ* было таково:

- а) православныхъ . . . . . 77,1
- б) раскольниковъ . . . . . 0,6
- в) католиковъ . . . . . 8,8
- г) лютеранъ . . . . . 0,1
- д) евреевъ . . . . . 13,4
- и е) разныхъ другихъ иновѣрцевъ . . . . . 0,0

Затѣмъ, по примѣру предыдущихъ 15-ти лѣтъ, въ заключеніе настоящаго краткаго очерка о движеніи населенія, численности и составѣ его въ губерніи, ниже приводится таблица, опредѣляющая ту степень плотности, съ какою населеніе губерніи распредѣлилось въ отчетномъ году по уѣздамъ:

Уѣзды.	Пространство уѣзда въ квадратныхъ верстахъ.	Густота населенія уѣзда на 1 квадрат. версту.	Мѣсто, какое занимаетъ уѣздъ въ губерніи:	
			по пространству площади.	по густотѣ населенія.
1. Каменецъ-Под. . . . .	2.540,6	105,5	VIII	I
2. Прѣскауровскій . . . . .	2.345,9	100,9	XII	II
3. Летичевскій . . . . .	2.399,1	78,4	XI	X
4. Литинскій . . . . .	2.927,7	74,5	V	XI
5. Винницкій . . . . .	2.619,3	98,3	VII	V
6. Брацлавскій . . . . .	2.706,3	100,8	VI	III
7. Гайсинскій . . . . .	2.972,7	86,7	IV	VII
8. Ольгопольскій . . . . .	3.561,2	83,2	II	IX
9. Балтскій . . . . .	6.784,8	59,0	I	XII
10. Ямпольскій . . . . .	3.179,1	86,1	III	VIII
11. Могилевъ-Под. . . . .	2.402,6	99,3	X	IV
12. Ново-Ушицкій . . . . .	2.482,4	97,8	IX	VI
Всего по губерніи . . . . .	<b>36.921,7</b>	<b>85,2</b>	—	—



## II. Подати и повинности.

**Окладные и другіе сборы.**

*(Приложеніемъ къ этой статьѣ служитъ ведомость № 4-ый.*

*а) Окладные сборы.*

Положеніе *окладныхъ сборовъ* въ Подольской губерніи за отчетный 1902 годъ представляется въ слѣдующемъ видѣ:

Къ 1902 году оставалось недоимокъ . . . . .	250.445 р. 84 к.
Оклада 1902 года . . . . .	147 907 „ 39 „
Итого . . . . .	398 353 „ 23 „

Въ 1902 году:

*Причислено:*

Недоимокъ . . . . .	23.764 „ 12 „
Оклада . . . . .	70.019 „ 23 „
Итого . . . . .	93.783 „ 35 „

*Затѣмъ подлежало къ поступленію:*

Недоимокъ . . . . .	398.353 „ 23 „
Оклада . . . . .	3.867.482 „ 23 „
Итого . . . . .	4.359.618 „ 81 „

*Изъ этого числа исключено:*

Недоимокъ . . . . .	16 511 „ 45 „
Оклада . . . . .	23 807 „ 37 „
Итого . . . . .	40 318 „ 82 „

*Затѣмъ подлежало взыскацію:*

Недоимокъ . . . . .	405.605 „ 90 „
Оклада . . . . .	3.913.694 „ 09 „
Итого . . . . .	4.319.299 „ 99 „

*Взыскано:*

Недоимокъ . . . . .	132.032 „ 90 „
Оклада . . . . .	3,744.216 р. 06 к.
Итого . . . . .	3.876.248 „ 96 „

*Затѣмъ осталось къ 1903 году:*

Недоимокъ . . . . .	273.573 „ — „
Оклада . . . . .	169.478 „ 03 „
Итого . . . . .	443.051 „ 03 „



Оставшаяся въ 1902 году недоимка оказывается *болѣе* недоимки, оставшейся къ началу отчетнаго года—на 44.697 руб. 80 к., или на 11,2<sup>0</sup>/<sub>0</sub>, и приэтомъ она составляетъ 10,3<sup>0</sup>/<sub>0</sub> всего количества окладныхъ сборовъ (недоимки и оклада), подлежавшаго взыскаіію въ отчетномъ году; взысканное-же въ этомъ году количество недоимокъ и оклада составляетъ, слѣдовательно, 89,7<sup>0</sup>/<sub>0</sub>.

Отчетный 1902 годъ, по отношенію къ успѣху поступленія окладныхъ сборовъ и взысканія по нимъ недоимокъ, долженъ быть признанъ менѣе удачнымъ, чѣмъ предыдущій 1901 годъ, въ которомъ это процентное отношеніе выражалось въ 94,1<sup>0</sup>/<sub>0</sub>.

Недоборъ въ 443.051 р. 03 к. распредѣлился въ отчетномъ году между крестьянами и другими сословіями такъ:

Недобора за крестьянами .	233.139 р. 05 к.,	или 52,6 <sup>0</sup> / <sub>0</sub>
„ „ друг. сослов. .	209.911 р. 98 к.,	„ 47,4 <sup>0</sup> / <sub>0</sub>

Всего . 443.051 р. 03 к.

б) *Другіе разнаго рода сборовъ и взысканій* въ отчетномъ году должноствовало поступить:

Недоимокъ . . . . .	2.739.443 р. 61 к.
Оклада . . . . .	54.985 „ 01 „
Итого . . . . .	2.794.428 р. 62 к.

Въ 1902 году:

*Пришлено:*

Недоимокъ . . . . .	446.860 р. 20 к.
Оклада . . . . .	26 „ 75 „
Итого . . . . .	446 886 р. 95 к.

*Затѣмъ подлежало поступленію:*

Недоимокъ . . . . .	3.186.303 р. 81 к.
Оклада . . . . .	55.011 „ 76 „
Итого . . . . .	3.241.315 р. 57 к.



*Изъ этого числа исключено:*

Недоимокъ . . . . .	92.395 р. 25 к.
Оклада . . . . .	— „ — „
Итого . . . . .	92.395 р. 25 к.

*Затѣмъ подлежало поступленію:*

Недоимокъ . . . . .	3.093.908 р. 56 к.
Оклада . . . . .	55.011 „ 76 „
Итого . . . . .	3.148.920 р. 32 к.

*Взыскано:*

Недоимокъ . . . . .	187.625 р. 30 к.
Оклада . . . . .	47.755 „ 03 „
Итого . . . . .	235.380 р. 33 к.

*Затѣмъ осталось къ 1903 году:*

Недоимокъ . . . . .	2.906.283 р. 26 к.
Оклада . . . . .	7.256 „ 73 „
Итого . . . . .	2.913.539 р. 99 к.

Въ данномъ случаѣ недоборъ въ отчетномъ году *увеличился*, сравнительно съ предшествующимъ годомъ, на 174.096 р. 39 к., или на 6,3<sup>0</sup>/о; въ 1902 году тотъ-же недоборъ, по сравненію съ 1901 годомъ, представлялъ *увеличеніе* на 16,0<sup>0</sup>/о.

Подробное и частное распредѣленіе недоимокъ по городамъ и уѣздамъ губерніи указано въ особой вѣдомости № 4 (см. приложеніе къ ней), помѣщенной въ концѣ настоящаго „обзора“. Въ общемъ-же, все количество недоимки какъ окладныхъ, такъ и неокладныхъ сборовъ, оставшееся на 1 января 1903 года, распредѣлялось по уѣздамъ губерніи слѣдующимъ образомъ:

*Осталось въ недоимкѣ къ 1 января 1903 года.*

У ѣ з д ы.	Осталось въ недоимкѣ къ 1 января 1903 года.	
	По городу.	По уѣзду.
1) Каменецъ-Под. . . . .	1.607 р. 61 к.	511.423 р. 2 к.
2) Проскуровскому. . . . .	2.266 „ 23 „	245.259 „ 36 „



3) Летичевскому . . .	23	" — "	287.760	" 63 "
4) Литинскому . . .	13.826	" 11 "	238.525	" 3 "
5) Винницкому . . .	10.028	" 62 "	223.349	" 76 "
6) Брацлавскому . . .	88	" 20 "	388.144	" 14 "
7) Гайсинскому . . .	5.589	" 36 "	249.284	" 20 "
8) Ольгопольскому . . .	497	" 20 "	172.668	" 17 "
9) Балтскому . . . . .	7.312	" 79 "	263.565	" 56 "
10) Ямпольскому . . . . .	230	" 22 "	94.751	" 27 "
11) Могилевъ-Под. . . . .	6.634	" 44 "	212.980	" 38 "
12) Ново-Ушицкому . . . . .	2.522	" 56 "	242.358	" 35 "
Итого . . . . .	50.626 р.	34 к.	3.130.069 р.	13 к.

Итого . . . . . 3.180.696 р. 21 к.

Кромѣ сего, пошлинь съ имуществъ,  
переходящихъ безмезднымъ способомъ  
(счетъ которыхъ по уѣздамъ не ведется) 175.894 р. 87 к.

А всего по губерніи . . . . . 3.356.591 р. 2 к.

Общая сумма недоимокъ, по сравненію съ 1901 годомъ въ отчетномъ году, представляетъ *увеличеніе* на 7,9<sup>0</sup>/о: въ предыдущемъ-же году, по сравненію съ 1900 годомъ, имѣло мѣсто значительно большее увеличеніе, достигавшее до 13,4<sup>0</sup>/о.

*и в) Акцизные сборы*

Въ отчетномъ году *акцизныхъ сборовъ* всѣхъ наименованій поступило по губерніи 19.916.486 руб. 49<sup>1</sup>/<sub>4</sub> коп., сравнительно съ предшествующимъ 1901 годомъ—на 2.410.224 р. 12<sup>3</sup>/<sub>4</sub> к., или на 10,8<sup>0</sup>/о *меньше*, какъ это можно усмотрѣть изъ нижеслѣдующихъ сравнительныхъ данныхъ:

*П о с т у п и л о с б о р о в ъ .*

1. <i>Питейнаго:</i>	Въ 1901 г.	Въ 1902 г.
а) акциза съ вина и спирта . . . . .	6.465.039 р. 94 к.	42.439 р. 44 к.
б) дополнительнаго акциза съ водоч- ныхъ издѣлій . . . . .	— " — "	— " — "
в) акциза съ пиво и медовареніи . . . . .	162.812 " 10 "	166.023 " 90 "
г) патентнаго сбора . . . . .	43.108 " 70 "	45.510 " 12 "
Итого . . . . .	6.670 960 р. 74 к.	253.978 р. 46 к.



2. *Табачнаго;*

а) акциза за вы- бранныя банде- роли . . . .	406.607 р. 60 к.	452.743 р. 02 к.
б) дополнительнаго	75.774 „ 97 „	85.826 „ 81 $\frac{1}{4}$ „
в) плата за табако- акцизные патен- ты и марки . .	46.110 „ 50 „	53.268 „ 20 „
Итого .	528.493 „ 07 „	591.838 „ 03 $\frac{1}{4}$ „

3. *Сахарнаго.*

а) акциза съ сахар- наго песка . .	15.071.759 „ 82 „	18.990.419 „ 25 „
б) дополнительнаго налога . . . .	3.203 „ 56 „	7.568 „ 56 „
в) патентнаго сбора	52.293 „ 43 „	71.687 „ 19 „
г) пени и другихъ взысканій за на- рушеніе Уст. объ акцизѣ съ сахара	— „ — „	— „ — „
Итого	15.127.256 „ 81 „	19.070.675 „ — „
Всего	22.326.710 „ 62 „	19.916.486 „ 49 $\frac{1}{4}$ „

Отсюда видно, что въ отчетномъ году, сравнительно съ 1901 годомъ, при довольно значительномъ уменьшеніи общей суммы поступленій акцизныхъ сборовъ (на 2.410.224 р. 12 $\frac{3}{4}$  к., или на 10,5<sup>0</sup>/о), послѣдняя уменьшилась главнымъ образомъ по доходу питейному (на 6.416.978 р. 28 к.); по доходу же табачному она, наоборотъ, увеличилась (на 63.344 р. 96 $\frac{1}{4}$  к.) и по сахарному (на 3.942.418 р. 19 к.).

**Таможенные сборы.**

По существующимъ въ губерніи двумъ таможеннымъ (на границѣ съ Австріею) *Гусятинской* и *Исаковецкой*, а также *Гуковской* таможенной заставѣ и *Сатановскому* переходному пункту, въ отчетномъ году (по свѣдѣніямъ таможеннаго вѣдомства) поступило пошлинъ и другихъ сборовъ, перечисляя таковые въ кредитные рубли,—74.590 руб. 89 коп., т. е. больше нежели въ предшествующемъ году на 24.431 р. 23 к.,



или на 48,7<sup>0</sup>/о; при этомъ въ частности—по каждому изъ названныхъ учрежденій, помянутое количество таможенныхъ сборовъ распредѣлялось слѣдующимъ образомъ:

Таможенныя учрежденія.	Поступило сборовъ.		Разность (+ или —)
	въ 1901 г.	въ 1902 г.	
1. Гусятинская таможня	23.888 р. 22 к.	26.531 р. 65 к.	+ 2.643 р. 43 к.
2. Исаковецкая таможня	26.084 „ 00 „	47.318 „ 46 „	+ 21.234 „ 46 „
3. Гуковская таможенная застава	130 „ 44 „	681 „ 25 „	+ 550 „ 81 „
и 4. Сатановкѣй переходный пунктъ	57 „ 00 „	59 „ 53 „	+ 2 „ 53 „
	Всего 50.159 „ 66 „ 74.590 „ 89 „		+ 24.431 „ 23 „

Городскіе доходы и  
расходы.

(Приложеніемъ къ этой  
статьѣ служитъ вѣдо-  
мость № 5-ый).

Городскихъ доходовъ по всеѣмъ 17-ти городамъ губерніи поступило въ 1902 году 700.402 руб. 70 коп.,—*больше* нежели въ предшествующемъ году на 71.145 руб. 13 коп. *Городскіе-же расходы* простирались въ разсматриваемомъ году до 700.750 руб 12 коп., и по сравненію съ предшествующимъ годомъ—они также *увеличились*, а именно—на 36.439 руб. 67<sup>1</sup>/<sub>2</sub> коп. Такимъ образомъ, городской бюджетъ какъ по доходамъ, такъ и по расходамъ въ отчетномъ году довольно значительно *увеличился*, а именно: въ первомъ случаѣ на 2,7<sup>0</sup>/о, а во второмъ—на 5,5<sup>0</sup>/о.

Частное распредѣленіе доходовъ и расходовъ въ оба разсматриваемые года—по каждому городу отдѣльно—представляется въ слѣдующемъ видѣ:

а) *Доходы и расходы городовъ озъ 1901 году* (въ рубляхъ).

Г о р о д а.	Доходы.	Расходы.
Каменецъ-Под. . . . .	162.767,39	163.991,32
Проскуровъ . . . . .	45.468,58	45.468,58
Летичевъ . . . . .	14.810,64	14.810,64
Литинь . . . . .	21.615,85	21.615,85



Хмельникъ . . . . .	16.541,92	16.540,61
Сальница . . . . .	7.878,87	6.816,94 $\frac{1}{2}$
Винница . . . . .	84.994,59	130.384,00
Брацлавъ . . . . .	23.861,28 $\frac{1}{2}$	22.204,76
Гайсинъ . . . . .	41.440,46	37.994,82
Ольгополь . . . . .	28.451,51	25.831,64
Балта . . . . .	44.047,62	45.510,97
Ямполь . . . . .	6.245,59	6.498,66
Могилевъ-Под. . . . .	56.229,26 $\frac{1}{2}$	55.957,82
Баръ . . . . .	37.489,95	36.561,80
Новая-Ушица . . . . .	23.578,87	21.829,49
Старая-Ушица . . . . .	10.831,28	9.288,64
Вербовецъ . . . . .	3.003,90	3.003,90

б) *Доходы и расходы городовъ въ 1902 году (въ рубляхъ).*

Г о р о д а.	Доходы.	Расходы.
Каменецъ-Под. . . . .	163.720,61	163.720,61
Проскуровъ . . . . .	39.572,36	39.572,36
Летичевъ . . . . .	14.950,10	13.867,61 $\frac{1}{2}$
Литинъ . . . . .	26.361,21 $\frac{1}{2}$	26.341,69
Хмельникъ . . . . .	13.811,59	13.807,72
Сальница . . . . .	9.971,77 $\frac{1}{2}$	8.065,34 $\frac{1}{2}$
Винница . . . . .	140.678,85	148.568,90
Брацлавъ . . . . .	20.957,91	20.211,32
Гайсинъ . . . . .	44.746,5	44.236,67
Ольгополь . . . . .	27.896,76 $\frac{1}{2}$	23.099,44
Балта . . . . .	46.147,59	46.971,30
Ямполь . . . . .	6.487,23	6.487,23
Могилевъ-Под. . . . .	61.026,83 $\frac{1}{2}$	64.284,22
Баръ . . . . .	46.769,21	45.358,50
Новая-Ушица . . . . .	25.688,92	25.136,79
Старая-Ушица . . . . .	8.645,92	8.051,4
Вербовецъ . . . . .	2.969,37	2.969,37

и в) *Разность въ 1902 году противъ 1901 года ( + или — )*

Г о р о д а.	въ ДОХОДАХЪ.	въ РАСХОДАХЪ.
Каменецъ-Под. . . . .	+ 953,22	— 270,71
Проскуровъ . . . . .	— 5.896,22	— 5.896,22



Летичевъ . . . . .	+	139,46	—	943,02 <sup>1</sup> / <sub>2</sub>
Литинь . . . . .	+	4.745,36 <sup>1</sup> / <sub>2</sub>	+	4.725,84
Хмельникъ . . . . .	—	2.730,33	—	2.732,89
Сальница . . . . .	+	2.092,90 <sup>1</sup> / <sub>2</sub>	+	1.248,40
Винница . . . . .	+	55.648,26	+	18.184,90
Брацлавъ . . . . .	—	2.903,37 <sup>1</sup> / <sub>2</sub>	—	1.993,44
Гайсинь . . . . .	+	3.305,99	+	6.241,85
Ольгополь . . . . .	—	554,74 <sup>1</sup> / <sub>2</sub>	—	2.732,20
Балта . . . . .	+	2.099,97	—	1.460,33
Ямполь . . . . .	+	241,64	—	11,43
Могилевъ-Под . . . . .	+	4.797,57	+	8.326,40
Баръ . . . . .	+	9.279,26	+	8.796,70
Новая-Ушица . . . . .	+	2.111,05	+	3.307,30
Старая-Ушица . . . . .	—	2.185,36	—	1.237,70
Вербовець . . . . .	—	34,53	—	34,53

Городскихъ недоимокъ къ 1 января 1903 года (т.-е. накопившихся за 1902 годъ и предыдущіе ему годы) состояло въ общемъ по всѣмъ городамъ губерніи 129.128 р. 34<sup>3</sup>/<sub>4</sub> к. По сравненію съ суммою недоимокъ, остававшихся на 1 января предшествующаго 1902 года, общее количество недоимокъ къ указанному выше сроку, представляло *увеличеніе* на 17.058 руб. 76<sup>3</sup>/<sub>4</sub> коп., т.-е. на 15,2<sup>0</sup>/<sub>0</sub>

Частное распределеніе количества недоимокъ по городамъ губерніи въ оба разсматриваемые года можетъ быть формулировано такъ:

Г о р о д а .	Н е д о и м о к њ .	
	Къ 1 января 1902 года въ недоборѣ и недоимкахъ состояло (въ рубляхъ).	Къ 1 января 1903 года въ недоборѣ и недоимкахъ состояло (въ рубляхъ).
Каменецъ-Под. . . . .	21,702,54	17.302,16
Проскуровъ . . . . .	6.223,60	6.843,48
Летичевъ . . . . .	5.683,32	2.756,35
Литинь . . . . .	—	1.643,29 <sup>3</sup> / <sub>4</sub>
Хмельникъ . . . . .	1.515,42	1.914,2
Сальница . . . . .	677,50	3.928,8
Винница . . . . .	20.955,87	27.365,98
Брацлавъ . . . . .	5.446,22	5.873,4 <sup>1</sup> / <sub>2</sub>



Гайсинь . . . . .	9.033,50	19.489,71
Ольгополь . . . . .	2.936,35	2.905,46
Балта . . . . .	9.556,78	11.684,5 <sup>1</sup> / <sub>2</sub>
Ямполь . . . . .	600,00	280,00
Могилевъ-Под. . . . .	18.335,26	14.754,92
Барь . . . . .	1.087,22	3.082,45
Новая-Ушица . . . . .	2.331,63	2.429,44
Старая-Ушица . . . . .	5.689,31	6.647,38
Вербовець . . . . .	294,85	228,41

Изъ сопоставленія приведенныхъ цифровыхъ данныхъ получается нижеслѣдующая таблица разности на 1 января 1903 года.

Г о р о д а .

Сравнительно съ предыдущимъ годомъ (1 января 1902 года) сумма недобора и недоимки увеличилась или уменьшилась (+ или -).

Каменецъ-Подольскій . . . . .	—	4.400,78
Проскуровъ . . . . .	+	619,88
Летичевъ . . . . .	—	2.926,97
Литинъ . . . . .	+	1.643,29 <sup>3</sup> / <sub>4</sub>
Хмельникъ . . . . .	+	398,60
Сальница . . . . .	+	3.250,58
Винница . . . . .	+	6.410,11
Брацлавъ . . . . .	+	426,82 <sup>1</sup> / <sub>2</sub>
Гайсинь . . . . .	+	10.456,21
Ольгополь . . . . .	—	30,89
Балта . . . . .	+	2.127,27 <sup>1</sup> / <sub>2</sub>
Ямполь . . . . .	—	320,00
Могилевъ-Подольскій . . . . .	—	3.580,44
Барь . . . . .	+	1.995,23
Новая-Ушица . . . . .	+	97,81
Старая-Ушица . . . . .	+	958,07
Вербовець . . . . .	--	66,44

Общее количество всѣхъ городскихъ капиталовъ, числившихся по городамъ губерніи на 1 января 1903 года, составляло сумму въ 227.758 руб. 78 коп.; по сравненію съ суммою капиталовъ, остававшихся на 1 января, предшествую-



шаго 1902 года, она представляет *увеличение* на 19.994 р. 17 к., т. е. на 9,5<sup>0</sup>/<sub>0</sub>.

Сравнительныя данныя о состояніи городскихъ капиталовъ въ оба разсматриваемые года, по каждому изъ городовъ губерніи—въ отдѣльности, могутъ быть формулированы такъ:

Г о р о д а.	Городскихъ капиталовъ оставалось въ наличности (въ рубляхъ) къ 1 января.	
	1902 г.	1903 г.
Каменецъ-Подольскій . . . . .	30.369,96	26.617,07 <sup>1</sup> / <sub>2</sub>
Проскуровъ . . . . .	90.455,07	91.440,53 <sup>1</sup> / <sub>2</sub>
Летичевъ . . . . .	1.986,65	2.053,25 <sup>1</sup> / <sub>2</sub>
Литинъ . . . . .	1.289,78	116,78 <sup>1</sup> / <sub>2</sub>
Хмельникъ . . . . .	173,30	173,30
Сальница . . . . .	—	561,50
Винница . . . . .	21.947,77	13.685,52
Брацлавъ . . . . .	1.249,74	2.872,75
Гайсинъ . . . . .	9.414,89	10.011,76
Ольгополь . . . . .	1.689,48	3.580,82
Балта . . . . .	12.830,23	22.732,00
Ямполь . . . . .	20.150,00	19.949,75
Могилевъ-Подольскій . . . . .	978,53	1.174,52
Баръ . . . . .	7.505,39	23.655,13
Новая-Ушица . . . . .	7.026,92	7.579,05
Старая-Ушица . . . . .	—	—
Вербовець . . . . .	1.856,90	1.555,03

Отсюда получается слѣдующая разница (+ или —) къ 1 января 1903 года:

Г о р о д а.	Разность (въ рубляхъ)	
	(+ или —).	
Каменецъ-Под. . . . .	—	3.752,88 <sup>1</sup> / <sub>2</sub>
Проскуровъ . . . . .	+	985,46 <sup>1</sup> / <sub>2</sub>
Летичевъ . . . . .	+	66,60 <sup>1</sup> / <sub>2</sub>
Литинъ . . . . .	—	1.172,99 <sup>1</sup> / <sub>2</sub>
Хмельникъ . . . . .	=	=
Сальница . . . . .	+	561,50
Винница . . . . .	--	8 262,25
Брацлавъ . . . . .	+	1.623,01



Гайсинъ . . . . .	+	596,87
Ольгополь . . . . .	+	1.891,34
Балга . . . . .	+	9.901,77
Ямполь . . . . .	--	200,25
Могилевъ-Под. . . . .	+	195,99
Барь . . . . .	+	16.149,74
Новая-Ушица . . . . .	+	552,13
Старая-Ушица . . . . .	=	=
Вербовець . . . . .	—	301,87

Въ заключеніе остается упомянуть о личномъ составѣ городскихъ думъ и управъ.

Персональ *городского представительства* въ губерніи состоялъ въ отчетномъ 1902 году изъ 353-хъ лицъ, въ томъ числѣ—202-хъ гласныхъ городскихъ думъ и 51-го члена городскихъ управъ.

Наличный составъ гласныхъ городскихъ думъ *по сословіямъ и вѣроисповѣданіямъ* распредѣлялся такъ:

а) *По сословіямъ:*

Дворянъ . . . . .	79, или	26,1 <sup>0</sup> / <sub>0</sub>	} обшлаго числа гласныхъ.
Кунцовъ . . . . .	20, „	6,6 <sup>0</sup> / <sub>0</sub>	
Мѣщанъ . . . . .	170, „	56,3 <sup>0</sup> / <sub>0</sub>	
Крестьянъ . . . . .	12, „	4,0 <sup>0</sup> / <sub>0</sub>	
Лицъ духовнаго званія . . . . .	21, „	7,0 <sup>0</sup> / <sub>0</sub>	
Итого . . . . .	302	„ 100,0	

и б) *По вѣроисповѣданіямъ:*

Православныхъ . . . . .	190, или	62,9 <sup>0</sup> / <sub>0</sub>	} обшлаго числа гласныхъ.
Католиковъ . . . . .	79, „	26,3 <sup>0</sup> / <sub>0</sub>	
Лицъ другихъ христіан- скихъ исповѣданій . . . . .	13, „	4,3 <sup>0</sup> / <sub>0</sub>	
Евреевъ . . . . .	20, „	6,6 <sup>0</sup> / <sub>0</sub>	
Магометанъ . . . . .	=	=	
Итого . . . . .	302	„ 100,0	

Распредѣленіе же личного состава городскихъ управъ по *сословіямъ и вѣроисповѣданіямъ* представляется въ слѣдующемъ видѣ:



а) По сословіямъ:

Дворянъ . . . . .	24, или 47,1 <sup>0</sup> / <sub>0</sub>	} общего числа.
Купцовъ . . . . .	8, „ 15,7 <sup>0</sup> / <sub>0</sub>	
Мѣщанъ . . . . .	12, „ 23,5 <sup>0</sup> / <sub>0</sub>	
Крестьянъ . . . . .	2, „ 3,9 <sup>0</sup> / <sub>0</sub>	
Лицъ духовнаго званія . . . . .	5, „ 9,8 <sup>0</sup> / <sub>0</sub>	
Итого . . . . .		
	51 „ 100,0	

и б) По вѣроисповѣданіямъ:

Православныхъ . . . . .	39, или 76,5 <sup>0</sup> / <sub>0</sub>	} общего числа.
Католиковъ . . . . .	12, „ 23,5 <sup>0</sup> / <sub>0</sub>	
Лицъ другихъ христіан- скихъ исповѣданій . . . . .	= „ =	
Евреевъ . . . . .	= „ =	
Итого . . . . .		
	51 „ 100,0	

Подробное распредѣленіе какъ гласныхъ, такъ равно и членовъ городскихъ управъ по сословіямъ и вѣроисповѣданіямъ—въ отдѣльности по каждому изъ городовъ губерніи указано въ особомъ приложеніи къ вѣдомости № 5.

**Натуральная повинности.**

*Подводная, дорожная и этапная повинности.*

Существующія въ губерніи общія натуральная повинности—*подводная, дорожная и этапная* отбывались въ отчетномъ году тѣмъ-же порядкомъ, какъ и въ предыдущемъ.

*Подводная повинность* выражается въ содержаніи земской почты, а также въ поставкѣ подводъ подъ войска и въ перевозкѣ воинскихъ тяжестей.

Повинность *дорожная* заключается въ исправномъ содержаніи грунтовыхъ, почтовыхъ и проселочныхъ дорогъ. Повинность эта отбывается какъ сельскими обществами, такъ равно и землевладѣльцами, казною и Удѣльнымъ вѣдомствомъ, согласно ст. 191, т. IV, Уст. о земск. повин. (по продолж. 1876 года), т. е. личные работы исполняются податными сословіями, а необходимый при этомъ матеріалъ отпускается землевладѣльцами, казною и Удѣльнымъ вѣдомствомъ, соразмѣрно количеству находящихся во владѣніи ихъ земель.

*Этапная*-же повинность состоитъ въ устройствѣ и со-



держаніи этапныхъ помѣщеній, въ препровожденіи арестантовъ, въ содержаніи при нихъ караула, и проч. Означенная повинность, равнымъ образомъ, отбывается податными сословіями натурою, а со стороны землевладѣльцевъ—отпускомъ для нѣкоторыхъ этаповъ топлива, а равно матеріаловъ на устройство и ремонтъ этапныхъ зданій. Въ городахъ повинность эта исполняется за счетъ городскихъ обывателей.

*Воинская квартир-  
ная повинность.*

*Воинская квартирная* повинность отбывалась въ отчетномъ году, какъ и въ предыдущемъ, согласно Высочайше утвержденному <sup>8/29</sup> іюля 1874 года Положенію.

Въ теченіе отчетнаго года квартирнымъ довольствіемъ въ Подольской губерніи пользовалось *восемьдесятъ восемь* отдѣльныхъ воинскихъ частей.

На квартирное довольствіе расположенныхъ въ Подольской губерніи войскъ въ отчетномъ году затрачено было въ общемъ *475.362 руб. 50 коп.*, въ томъ числѣ на этотъ предметъ было израсходовано:

1) Для 12-ти управленій уѣздныхъ воинскихъ начальниковъ, съ состоящими при нихъ складами запасовъ и нижними чинами управленія и кадра Государственнаго ополченія . . . . .	8.768 р. 50 к.
2) — 12-ти конвойныхъ командъ . . . . .	3.226 „ 50 „
3) — 7-ми продовольственныхъ магазиновъ, одной военной мукомольни и одной инженерной дистанціи . . . . .	1.561 „ 50 „
4) — 4-хъ жандармскихъ управленій и 3-хъ желѣзнодорожныхъ жандармскихъ полицейскихъ управленій . . . . .	2.530 „ — „
5) — штаба 12-го армейскаго корпуса . . . . .	597 „ — „
6) — управленія начальника артиллеріи того-же корпуса . . . . .	180 „ — „
7) — управленія корпуснаго интенданта того-же корпуса . . . . .	171 „ — „
8) — 2-хъ управленій артиллерійскихъ бригадъ и 14-ти батарей . . . . .	42.688 „ — „
9) — 2-хъ кавалерійскихъ дивизионныхъ штабовъ и 6-ти кавалерійскихъ полковъ . . . . .	112.835 „ — „



10) — 2-хъ пѣхотныхъ дивизионныхъ штабовъ и 7-ми пѣхотныхъ полковъ . . . . .	215.346	„	—	„
11) — 1-го стрѣлковаго бригаднаго управленія и 4-хъ стрѣлковыхъ полковъ . . . . .	58.651	„	—	„
12) — 1 конно-артиллерійской батарее	2.983	„	—	„
13) — 1 казачьей конной батарее . . . . .	2.898	„	—	„
14) — 2-хъ казачьихъ конно-артиллерійскихъ батарей . . . . .	9.789	„	—	„
15) — 3-хъ стрѣлковыхъ легкихъ батарей . . . . .	9.142	„	—	„
и 16) — 3-хъ летучихъ артиллерійскихъ парковъ . . . . .	3.996	„	—	„

Изъ числа нижнихъ чиновъ упомянутыхъ воинскихъ частей расположено было *казарменно* 17.401 человекъ.

Въ лѣтнее время отчетнаго года, по примѣру предшествующихъ лѣтъ, войсками занятъ былъ по-преимуществу *Летичевскій уѣздъ*, вслѣдствіе лагернаго сбора войскъ подъ м. Меджибожемъ.

**Воинской повинности.** На основаніи Высочайше утвержденнаго 1 января 1874 года Устава о воинской повинности, произведенъ былъ въ Подольской губерніи въ отчетномъ 1902 году XXIX-ый призывъ молодыхъ людей на службу.

*(Приложеніемъ къ этой статьѣ служить ведомость № 4-ый)*

Результатъ призыва былъ слѣдующій:

По всеѣмъ уѣздамъ губерніи дѣйствія воинскихъ присутствій въ участкахъ начаты были, согласно Высочайше утвержденному въ январѣ мѣсяцѣ 1902 года мнѣнію Государственнаго Совѣта, *одновременно — 15 октября*; окончены-же были въ сроки, указанные въ нижеслѣдующей таблицѣ:

Въ уѣздахъ.	Дѣйствія присутствій въ уѣздахъ.		Наибольшая продолжительность дѣйствій въ участкахъ.
	Начались.	Кончились.	
Каменецъ-Под. . . . .	15 октября	14 ноября	6 дней
Проскуровскомъ . . . . .	15 „	8 „	5 „
Летичевскомъ . . . . .	15 „	6 „	8 „
Литвяскомъ . . . . .	15 „	11 „	5 „



Винницкомъ . . . . .	15	„	9	„	6	„
Брацлавскомъ . . . . .	15	„	7	„	5	„
Гайсинскомъ . . . . .	15	„	15	„	5	„
Ольгопольскомъ . . . . .	15	„	12	„	7	„
Балтскомъ . . . . .	15	„	14	„	6	„
Ямпольскомъ . . . . .	15	„	7	„	7	„
Могилевъ-Под. . . . .	15	„	10	„	7	„
Ново-Ушицкомъ . . . . .	15	„	6	„	6	„

*Выполненіе призыва.*

1. *Призыву къ исполненію воинской повинности подлежало:*
  - а) по призывнымъ спискамъ . . . . . 28.968
  - б) по дополнительнымъ спискамъ А. . . . . 16
  - в) по дополнительнымъ спискамъ Б. . . . . 4.057
  - и г) по дополнительнымъ спискамъ В. . . . . 68

Итого . . . . . 33.109

2. *Число лицъ, коимъ опредѣленъ возрастъ по наружному виду, по 159 ст. Устава . . . . . 2.002*
3. *Изъ этого числа внесено въ призывной списокъ дополнительно, по ст. 150 Уст. . . . . 1.018*
4. *Всего подлежало призыву . . . . . 33.109*

5. *Изъ сего числа:*

- а) Не явилось къ призыву . . . . . 1.366
- б) Освобождено отъ службы въ постоянныхъ войскахъ, по неспособности къ таковой . . . . . 1.111
- в) Назначена отсрочка по разнымъ причинамъ . . . . . 3.161
- г) Отправлено на испытаніе и назначено къ переосвидѣтельствуванію . . . . . 955
- д) Зачислено въ ратники ополченія:
  - 1 разряда . . . . . 7.180
  - 2 разряда . . . . . 7.006
- и е) *Назначено по разверсткѣ принять на службу въ постоянныя войска . . . . . 9.509*

и 6) *Изъ сего послѣдняго числа:*

Принято на дѣйствительную службу строевую . . . . . 9.276



*Изъ сего числа:*

а) Зачислено на нестроевую службу . . . . .	142
б) Зачислено въ запасъ . . . . .	39
и в) <i>Осталось въ недоборъ</i> . . . . .	52
<i>Всего принято</i> . . . . .	9.457

*Изъ нихъ:*

а) Отправлено съ мѣста призыва въ лѣчебныя заведенія (по ст. 23 Наставл. присутствія) . . . . .	107
б) Отправлено по назначенію въ войска . . . . .	262
и в) Распущено по домамъ, на основаніи 177 ст. Устава . . . . .	9.049

Въ числѣ принятыхъ (9.457) заключалось:

*При распредѣленіи:*

*а) По сословіямъ:*

1. Лицъ, внесенныхъ въ ревизскія сказки, а равно приписанныхъ къ обществамъ послѣ ревизіи . . . . .	9.337
и 2. Лицъ, изъятыхъ отъ внесенія въ десятую народную перепись, а также вышедшихъ послѣ ревизіи изъ податного сословія . . . . .	120

*Итого* . . . . . 9.457

*б) По національности:*

1. Русскихъ и малороссовъ . . . . .	7.472
2. Поляковъ . . . . .	349
3. Нѣмцевъ . . . . .	1
4. Молдаванъ . . . . .	71
5. Цыганъ . . . . .	1
6. Евреевъ . . . . .	1.563

*Итого* . . . . . 9.457

*в) По вѣроисповѣданіямъ:*

1. Православныхъ и единовѣрцевъ . . . . .	7.269
2. Раскольниковъ . . . . .	41
3. Прочихъ христіанскихъ исповѣданій . . . . .	584



4. Магометанъ . . . . .	—
5. Евреевъ . . . . .	1.563
<hr/>	
Итого . . . . .	9.457

г) По семейному положенію:

1. Женатыхъ . . . . .	1.525
2. Холостыхъ . . . . .	7.932
<hr/>	
Итого . . . . .	9.457

и д) По образованію, — имѣющихъ право на сокращенные сроки службы.

1. По 1-му пунк. 64 ст. Уст. . . . .	12
2. По 2-му пунк. 64 ст. Уст. . . . .	65
3. По 3-му пунк. 64 ст. Уст. . . . .	910
4. Умѣющихъ читать и писать, или только читать .	2.745
5. Неграмотныхъ . . . . .	5.725
<hr/>	
Итого . . . . .	9.457

Въ приложенной въ концѣ настоящаго обзора вѣдомости № 11 показано исполненіе призыва въ отчетномъ году по каждому изъ уѣздовъ губерніи отдѣльно.

*Дѣйствія Присутствій по воинской повинности въ теченіе отчетнаго года.*

1. Возвращено съ дѣйствительной службы по семейному положенію, на основаніи 56 ст. Устава . . . . .	57
2. Принято по замѣну состоящихъ на службѣ, по 58 ст. Устава . . . . .	2
3. Выдано свидѣтельство о припискѣ къ призывному участку:	
а) лицамъ, означенныхъ въ ст. 113 Устава . . . . .	455
и б) прочимъ лицамъ, обязаннымъ по ст. 115 Устава получить эти свидѣтельства . . . . .	511
4. Принято заявленій о желаніи поступить въ войска вольноопредѣляющимися . . . . .	68
5. Причислено на основаніи 138 и 140 ст. Устава, въ призывные участки . . . . .	64



6.	Отчислено изъ призывныхъ участковъ на основаніи 138 и 140 ст. Устава . . . . .	161
7.	Принято на службу, на основаніи 173 ст. Устава:	
а)	подлежащихъ переосвидѣтельствуванію . . . . .	136
б)	находившихся въ лѣчебныхъ заведеніяхъ на испытаніи . . . . .	238
в)	неявившихся къ призыву . . . . .	75
и г)	состоящихъ подъ слѣдствіемъ и судомъ . . . . .	10
8.	Принято на службу на основаніи 180 и 181 ст. Устава:	
а)	по дополнительному жеребью . . . . .	48
и б)	безъ жеребья . . . . .	5
9.	Выдано свидѣтельствъ о явкѣ къ исполненію воинской повинности и сдѣлано отмѣтокъ о семь на приписныхъ свидѣтельствахъ, на основаніи 182 и 183 ст. Устава:	
а)	объ освобожденіи отъ службы на всегда . . . . .	1.771
б)	о зачисленіи въ ополченіе 1 и 2 разряда . . . . .	18.342
в)	временныхъ . . . . .	4.066
и г)	о зачисленіи въ запасъ, по 13 и 169 ст. Устава . . . . .	—
и 10.	Привлечено къ отвѣтственности за нарушеніе законовъ о воинской повинности:	
а)	по 384 ст. Устава . . . . .	3.654
б)	„ 385 „ „ . . . . .	—
в)	„ 386 „ „ . . . . .	280
г)	„ 387 „ „ . . . . .	6
д)	„ 389 „ „ . . . . .	9
е)	„ 390 „ „ . . . . .	—
ж)	„ 391 „ „ . . . . .	—
и з)	„ 399 „ „ . . . . .	—

*Расходы по призыву и приему на службу новобранцевъ и на содержаніе Присутствій въ теченіе отчетнаго года.*

*А. Расходы казны, по 170, 186 и 187 ст. Устава:*

1. На путевое, квартирное и порціонное довольствіе военного члена, медиковъ и военного приѣмщика . . . . . 1.889 р. 40 к.
2. На канцелярскіе и прочіе расходы . . . . . 9.500 „ 50 „



3. На изготовленіе предметовъ для измѣренія роста и изслѣдованія здоровья людей . . . . .	8 „ 50 „
4. На отправленіе призывныхъ въ лѣчебныя заведенія на испытаніе . . . . .	1.382 „ 92 „
Итого . . . . .	
	12.781 р. 32 к.

*Б. Расходы изъ земскихъ сборовъ, по 188 и 189 ст. Устава:*

1. На путевое и квартирное довольствіе предсѣдателя и членовъ присутствій . . . . .	258 р. 59 к.
2. На содержаніе лицъ, завѣдывающихъ дѣлопроизводствомъ уѣздныхъ (окружныхъ и городскихъ) присутствій . . . . .	6.794 „ 80 „
3. На канцелярскіе и прочіе расходы . . . . .	3.381 „ 45 „
4. На наемъ помѣщеній для присутствій, а также ихъ отопленіе и освѣщеніе . . . . .	5.866 „ 56 „
Итого . . . . .	
	16.301 р. 40 к.

Всего-же за счетъ казны и земскихъ сборовъ на этотъ предметъ израсходовано было по губерніи въ отчетномъ году 29.082 р. 72 коп.

*Учебный сборъ нижнихъ чиновъ запаса.* Въ силу восполѣдовавшаго къ 1 февраля 1902 года Высочайшаго повелѣнія \*) о производствѣ въ 1902 году учебныхъ сборовъ запасныхъ нижнихъ чиновъ, былъ произведенъ въ Подольской губерніи въ сентябрѣ и октябрѣ мѣсяцахъ отчетнаго года сборъ нижнихъ чиновъ запаса строевыхъ частей пѣхоты, пѣшей и крѣпостной артиллеріи сроковъ службы 1892 и 1897 гг. По распisanію о распредѣленіи запасныхъ нижнихъ чиновъ, подлежащихъ явкѣ въ учебные сборы, составленному на основаніи ст. 6 Высочайше утвержденныхъ 8 мая 1887 года временныхъ правилъ для учебныхъ сборовъ, было назначено къ призыву по Подольской губерніи 4.202 человекъ, при этомъ, согласно тому же распisanію, призывъ въ учебный сборъ въ отчетномъ году былъ указанъ для всѣхъ 12-ти уѣздовъ губерніи.

\*) Собр. узак. и расп. Правительства.



Результаты выполнения означеннаго призыва - по каждому изъ уѣздовъ губерніи—могутъ быть формулированы въ нижеслѣдующей сравнительной таблицѣ:

Уѣзды.	По расписанію назначено призвать въ учебный сборъ.	Ко времени призыва подлежало явкѣ въ учебный сборъ.	Сколько призванныхъ картъ осталось не врученными.	Сколько изъ получившихъ призывныя карты, не явилось.		Всего явилось.	Изъ нихъ пришло.	Освобождено отъ участія въ учебномъ сборѣ.	
				По законнымъ причинамъ.	Уклонилось.			По неспособности и болѣзни.	По другимъ причинамъ.
1. Каменецъ-Под.	370	376	8	9	6	361	285	76	—
2. Проскуровскій	328	315	16	5	—	294	250	44	—
3. Летичевскій .	242	279	3	4	1	271	209	62	—
4. Литинскій . .	295	337	—	2	2	333	298	25	10
5. Винницкій . .	295	410	9	6	9	395	351	41	3
6. Брацлавскій .	315	358	16	6	10	342	310	32	—
7. Гайсинскій . .	424	553	123	2	—	428	366	32	30
8. Ольгопольскій	438	453	—	5	8	440	406	9	25
9. Балтскій . . .	566	566	—	12	11	543	466	34	43
10. Ямпольскій . .	459	443	24	4	—	415	358	57	—
11. Могилевъ-Под.	240	402	—	8	7	387	341	31	15
12. Ново-Ушицкій	235	288	2	2	2	284	250	13	21
Итого .	4202	4780	201	65	56	4493	3890	456	147

Изъ приведенной таблицы, между прочимъ, видно, что изъ общаго числа нижнихъ чиновъ, подлежащихъ ко времени призыва явкѣ въ учебный сборъ, не явилось 6,0<sup>0</sup>/<sub>0</sub> (въ предшествующемъ 1901 году процентъ неявившихся былъ выше, а именно—9,5<sup>0</sup>/<sub>0</sub>); затѣмъ, изъ того же числа по разнымъ причинамъ не отбыло сбора 13,4<sup>0</sup>/<sub>0</sub> (въ 1901 г.—14,4<sup>0</sup>/<sub>0</sub>). Кромѣ сего, если принять число не отбывшихъ сбора нижнихъ чиновъ за 100, то окажется, что двѣ трети ихъ—75,6<sup>0</sup>/<sub>0</sub> не отбыли его по неспособности и болѣзни (въ 1901 году—65,1<sup>0</sup>/<sub>0</sub>). Число же нижнихъ чиновъ, уклонившихся отъ явки къ призыву—равнялось 1,2<sup>0</sup>/<sub>0</sub> (въ предыдущемъ 1900 году процентъ этотъ былъ нѣсколько ниже—1,4<sup>0</sup>/<sub>0</sub>).



### III. Общественное благоустройство и благочиніе.

**Зданія и строенія.** Всѣхъ разнаго рода зданій и строеній въ Подольской губерніи къ 1-му января 1903 года насчитывалось до 1.620.548, (Приложеніемъ къ этой статьѣ служитъ ведомость № 13-ый, въ томъ числѣ каменныхъ было 64.628 и деревянныхъ — 1 555.920.

Изъ общаго числа зданій и строеній (1.620.548) 2.427 зданій было богослужебныхъ (изъ нихъ 1.019 камен. и 1.408 дерев.) въ числѣ богослужебныхъ зданій—зданій христіанскихъ исповѣданій считалось 1.805 (изъ нихъ камен. 750 и дерев.—1.055) и зданій іудейскаго исповѣданія—622 (269 камен. и 353 дерев.). Изъ числа первыхъ, т. е. богослужебныхъ зданій, принадлежащихъ населенію христіанскихъ исповѣданій, зданій православнаго исповѣданія было 1.661 (камен. 635 и дерев. 1.026), старообрядческаго—22 (камен. 5 и дерев. 17), р.-католическаго—118 (камен. 106 и дерев. 12) и лютеранскаго—4 (камен.).

Сопоставленіе вышеприведенныхъ цифровыхъ данныхъ съ цифровыми данными, опредѣляющими численность населенія того или другаго вѣроисповѣданія, даетъ возможность сдѣлать слѣдующій общій выводъ: 1 богослужебное зданіе у православнаго населенія, численность котораго опредѣляется въ 2.425.254 д. об. пола, приходится на 1.459,2 д. об. п. у старообрядцевъ (при численности населенія ихъ въ 18.241 д. об. п.) 1 на 829,1 д. об. п., у католиковъ (277.108 д. об. п.) 1 на 2.263,6 д. об. п., у лютеранъ (4.017 д. об. п.) 1 на 1004,2 д. об. п. и у евреевъ (422.153 д. об. п.) 1 на 678,7 д. об. пола.

Затѣмъ число другихъ разнаго рода зданій и строеній кромѣ богослужебныхъ достигало въ губерніи до 1.618.121, въ томъ числѣ было каменныхъ 63.609 (изъ нихъ жилыхъ



26.831 и нежилыхъ — 36.778) и деревянныхъ — 1.554.512 (жилыхъ 527.664 и нежилыхъ—1.026.848).

Изъ общаго числа зданій и строеній (1.620.548) въ губерніи—собственно въ городахъ находилось 47.808, въ томъ числѣ каменныхъ 6.891 (жилыхъ 5.652 и нежилыхъ—1.239) и деревянныхъ — 40 917 (жилыхъ 27.093 и нежилыхъ — 13.824) и въ уѣздахъ (внѣ городовъ)—1.572.740, въ томъ числѣ: каменныхъ 57.737 (жилыхъ 21.179 и нежилыхъ— 36.558) и деревянныхъ—1.515.003 (жилыхъ 500.571 и нежилыхъ—1.014.432).

Всѣхъ жилыхъ зданій и строеній въ Подольской губерніи насчитывалось 554.495 въ томъ числѣ въ городахъ— 32.745 и въ уѣздахъ—521.495; такимъ образомъ, въ губерніи на одно жилое зданіе (считая дома, флигеля и другія жилыя строенія) приходится въ среднемъ 5,7 человекъ (3.147.156 : 554.495); въ частности-же—въ городахъ на одно жилое зданіе приходится 7,7 чел. (253.567 : 32.745), и внѣ городовъ 5,5 чел. (2.893.589 : 521.495).

Ремонтъ казенныхъ зданій вѣдомства Министерства Внутреннихъ Дѣлъ.

Въ отчетномъ 1902 году предполагено было произвести въ казенныхъ зданіяхъ, подвѣдомственныхъ Министерству Внутреннихъ дѣлъ, ремонтныя работы, признанныя *необходимо нужными*, въ слѣдующемъ размѣрѣ:

	<i>На сумму.</i>
1. Въ г. Каменецъ-Подольскомъ:	
а) въ зданіи Губернскаго Правленія . . .	1.200 р. — к.
б) въ зданіи б. Казенной Палаты . . .	800 " — "
в) въ по-доминиканскомъ зданіи, занятомъ архивомъ Губернскаго Правленія . . .	200 , — "
и г) въ помѣщеніи Каменецъ-Подольскаго Уѣзднаго Полицейскаго Управленія . . .	1.200 " — "
2. Въ г. Летичевѣ.	
въ зданіи Уѣзднаго Полицейскаго Управленія	200 " — "
3. Въ г. Винницѣ,	
въ зданіи Уѣзднаго Полицейскаго Управленія	150 " — "
4. Въ г. Ямполѣ,	
въ зданіи Уѣзднаго Полицейскаго Управленія	300 " — "
5. Въ г. Могилевѣ-Подольскомъ,	
въ зданіи присутственныхъ мѣстъ . . .	700 " — "



6. Въ г. Новой-Ушицѣ,  
въ зданіи Уѣзднаго Полицейскаго Управленія 3.200 р. — к.

Итого на сумму 7.950 „ — „

Кромѣ сего, предположено было произвести  
необходимо-нужныя ремонтныя работы въ гу-  
бернаторскомъ домѣ на сумму . . . . . 3.133 „ 74 „

А всего предположено было произвести  
ремонтныхъ работъ въ казенныхъ зданіяхъ на  
сумму . . . . . 11.083 „ 74 „

За симъ, на счетъ кредита, ассигнованнаго въ отчет-  
номъ году на ремонтъ зданій присутственныхъ мѣстъ въ  
суммѣ 500 руб. и на ремонтъ губернаторскаго дома въ  
3.133 руб. 74 коп. произведено было исправленій:

На сумму.

Въ г. Каменецъ-Подольскомъ, въ зданіи губерна- торскаго дома . . . . .	3.133 р. 74 к.
Тамъ-же, въ зданіи Губернскаго Правленія . . . . .	200 „ — „
Тамъ-же, въ зданіи быв. Казенной Палаты . . . . .	100 „ — „
Тамъ-же, въ помѣщеніи Каменецъ-Под. Уѣзд- наго Полицейскаго Управленія . . . . .	30 „ — „
Въ г. Мошлевы-Подольскомъ, въ зданіи Уѣзднаго Полицейскаго Управленія . . . . .	50 „ — „
Въ г. Новой-Ушицы, въ зданіи Уѣзднаго Поли- цейскаго Управленія . . . . .	100 „ — „
Перечислено 4 <sup>0</sup> / <sub>100</sub> въ техническій капиталъ . . . . .	20 „ — „

Такимъ образомъ, изъ указаннаго выше  
кредита въ 3.633 р. 74 к. (500 + 3.133 р.  
74 к.) произведено расходовъ на сумму 3.633 р. 74 к.

Что касается тюремныхъ зданій, то на счетъ кредита,  
открываемаго ежегодно на ремонтъ сихъ послѣднихъ, въ от-  
четномъ году (по § 4 ст. 2 смѣты расходовъ Министерства  
Юстиціи 1902 года) назначено было 3.750 руб. и изъ этой  
суммы израсходовано на ремонтъ тюремныхъ зданій:

1. Въ г. Каменецъ-Подольскомъ:

а) собственно тюрьмы . . . . . 742 р. — к.



б) мѣстнаго исправительнаго арестантскаго отдѣленія . . . . .	300	»	—	»
2. Въ г. Проскуровѣ . . . . .	140	»	—	»
3. „ „ Летичевѣ . . . . .	150	»	—	»
4. „ „ Литинѣ . . . . .	150	»	—	»
5. „ „ Винницѣ . . . . .	668	р.	—	к.
6. „ „ Брацлавѣ . . . . .	150	»	—	»
7. „ „ Гайсинѣ . . . . .	250	»	—	»
8. „ „ Ольгополѣ . . . . .	200	»	—	»
9. „ „ Балтѣ . . . . .	400	»	—	»
10. „ „ Ямполѣ . . . . .	150	»	—	»
11. „ „ Могилевѣ Подольскомъ . . . . .	100	»	—	»
12. „ „ Новой-Ушицѣ . . . . .	200	»	—	»
и 13. Отчислено 4 <sup>0</sup> / <sub>0</sub> въ пользу техниковъ . . . . .	150	»	—	»
Итого на сумму . . . . . 3.750 р. 00 к.				

Постройка и ремонтъ церквей.

По свѣдѣнiямъ, доставленнымъ Подольскою духовною консисторiею, въ отчетномъ году строилось, перестраивалось и исправлялось церквей: а) построено церквей 9, б) перестроено 11 и в) отремонтировано 167 церквей, на что затрачено въ общемъ 283.031 руб. 42 коп.

Дороги, мосты и паромныя переправы.

Протяженiе почтовыхъ дорогъ въ губернiи равняется 1.128<sup>1</sup>/<sub>4</sub> верстамъ, и на нихъ 41 почтовая станцiя.

Къ началу отчетнаго года въ губернiи было 42 почтовыхъ станцiй и на нихъ 498 лошадей; въ теченiе года число почтовыхъ станцiй уменьшилось на 1, а число состоявшихъ на нихъ почтовыхъ лошадей—на 12; такимъ образомъ, къ концу отчетнаго года въ губернiи состояло 41 почтовая станцiя и на нихъ 486 лошадей. Что касается затѣмъ земскихъ почтовыхъ станцiй, учрежденныхъ въ городахъ для выѣзда по дѣламъ службы должностныхъ лицъ, то въ отчетномъ году для этой надобности при 12-ти уѣздныхъ полицейскихъ управленiяхъ за счетъ губернскаго земскаго сбора содержались 172 лошади.

Въ губернiи состоитъ (на отчетѣ земства) мостовъ 24 и паромныхъ переправъ 105.



Въ отчетномъ году за счетъ губернскаго земскаго сбора производилось сооруженіе нѣсколькихъ шоссированныхъ и мощеныхъ подъѣздовъ, главнымъ образомъ, къ желѣзно-дорожнымъ станціямъ. Въ виду нецѣлесообразности вносить въ „обзоръ“ отрывочныя свѣдѣнія о сооруженіи какъ шоссированныхъ, такъ и мощеныхъ подъѣздовъ, опредѣляя протяженіи ихъ отъ пикета № такой-то до пикета № такой-то, всѣ данныя о сооруженіи такихъ подъѣздовъ включаются въ „обзоръ“ лишь о тѣхъ подъѣздахъ, кои совершенно окончены постройкой и, такимъ образомъ, представится возможность опредѣлять ежегодно общее протяженіе искусственныхъ дорогъ вполнѣ точной цыфрой.

Въ отчетномъ 1902 году построены и открыты для движенія подъѣздныя пути: 1 уч. „Рыбница-Рыбница“, 2 уч. „Каменка-Попелюхи“ и часть подъѣздного пути „Рашковъ-Кодыма“.

Къ концу отчетнаго года состояніе путей сообщенія въ Подольской губерніи представлялось въ слѣдующемъ видѣ.

Общее протяженіе всѣхъ *безыскусственныхъ* грунтовыхъ дорогъ равнялось 3.907 верстахъ 137<sup>1</sup>/<sub>2</sub> саж. и такимъ образомъ—въ среднемъ одна верста такихъ дорогъ приходилось въ губерніи на 9,4 квадр. версты пространства.

Въ общей цыфрѣ протяженія дорогъ находилось: *дорогъ почтовыхъ*—1.128 вер. 125 саж.; *патрульныхъ*—169 верствъ 141<sup>1</sup>/<sub>2</sub> саж., *этапныхъ*—122 вер. 385 саж. и *торговыхъ-проселочныхъ*—2.485 вер. 386 саж.

Дороги эти въ губерніи проложены по всевозможнымъ направленіямъ, представляющимъ неравномѣрную по густотѣ сѣть сообщеній, какъ это можно усмотрѣть изъ слѣдующихъ данныхъ отношенія протяженія дорогъ къ пространству въ каждомъ изъ уѣздовъ губерніи.

У ѣ з д ы.	На 1 версту пути прихो- дится про- странства (въ квадр. верстахъ).	У ѣ з д ы.	На 1 версту пути прихо- дится про- странства (въ квадр. верстахъ).
Каменецъ-Под. . . .	5,9	Летичевскій . . . .	8,5
Проскуровскій . . . .	4,7	Литинскій . . . .	17,6



Винницкій . . . . .	10,7	Балтскій . . . . .	14,6
Брацлавскій . . . . .	15,2	Ямпольскій . . . . .	6,5
Гайсинскій . . . . .	9,1	Могилевъ-Под. . . . .	8,1
Ольгопольскій . . . . .	10,4	Ново-Ушицкій . . . . .	13,5

Отсюда, между прочимъ, видно, что наиболѣе густотою сѣтью дорогъ обладаютъ уѣзды, примыкающіе къ западной границѣ губерніи съ Австріей (Галиціей)—Проскуровскій и Каменецъ-Подольскій, а за ними непосредственно слѣдуютъ два промышленные уѣзда Приднѣстровья — Ямпольскій и Могилевъ-Подольскій.

Что касается искусственныхъ или, такъ-сказать, улучшенныхъ дорогъ, то въ Подольской губерніи ихъ представляютъ желѣзнодорожныя линіи какъ ширококолейныя, такъ и узкоколейныя, а равнымъ образомъ — шоссированные и мощеные,—въ большинствѣ случаевъ подъѣздные—пути.

Протяженіе этого рода дорогъ въ губерніи выражается въ слѣдующихъ цифрахъ: протяженіе *желѣзныхъ путей ширококолейныхъ* въ предѣлахъ губерніи простирается до 721 версты 122 саж., а *узкоколейныхъ*—до 461 версты; протяженіе шоссированныхъ дорогъ въ губерніи достигаетъ до 208 версты 357 саж. и мощеныхъ, по-преимуществу короткихъ, подъѣздныхъ путей—общемъ до 90 версты 217 саж.

Въ частности,—по отдѣльнымъ уѣздамъ губерніи, протяженіе тѣхъ и другихъ искусственныхъ путей сообщенія можетъ быть формулировано въ нижеслѣдующей сравнительной таблицѣ.

У ѣ з д ы.	Желѣзнодорожныя пути.		Шоссированные пути.	Мощеные пути.
	широко-колейные.	узкоколейные.		
	П р о т я ж е н і е.			
	вер. саж.	вер. саж.	вер. саж.	вер. саж.
Каменецъ-Под. . . . .	— —	— —	42 —	— —
Проскуровскій . . . . .	44 250	— —	36 —	3 441
Летичевскій . . . . .	52 122	— —	17 —	2 —
Литинскій . . . . .	50 —	23 —	— —	2 —
Винницкій . . . . .	65 —	99 —	30 —	6 —
Брацлавскій . . . . .	57 250	48 —	53 205	— —
Гайсинскій . . . . .	72 —	117 —	— —	3 256



Ольгопольскій . . .	56	—	70	—	—	—	15	—
Балтскій . . . . .	98	—	76	—	—	—	9	20
Ямпольскій . . . . .	130	—	22	—	—	—	32	—
Могилевъ-Под. . . . .	96	—	6	—	20	125	—	—
Ново-Ушицкій . . . . .	—	—	—	—	10	27	17	—
Всего . . . . .	721	122	461	—	208	357	90	217

Отсюда, между прочимъ, видно, что менѣе другихъ уѣздовъ губерніи снабжены улучшенными путями сообщенія уѣзды Каменецъ-Подольскій и Ново-Ушицкій, которые при этомъ лишены вовсе и желѣзнодорожныхъ путей.

**Почты и телеграфы.**

За введеніемъ въ дѣйствіе Высочайше утвержденнаго миѣнія Государственнаго Совѣта о преобразованіи почтовыхъ и телеграфныхъ учрежденій, въ отчетномъ году въ названныхъ учрежденіяхъ Подольской губерніи произошла слѣдующая перемѣна:

Вновь открыто почтовое отдѣленіе въ м. Голосковѣ, Балтскаго уѣзда, съ 1-го сентября 1902 года, въ с. Красноселькѣ, Гайсинскаго уѣзда—почтово-телеграфное отдѣленіе съ 15 сентября 1902 года; при почтовомъ отдѣленіи въ м. Ярышевѣ, Могилевъ-Подольскаго уѣзда,—телеграфное отдѣленіе съ 26 апрѣля 1902 года и при почтовомъ отдѣленіи въ м. Лянцкорунѣ, Каменецъ-Подольскаго уѣзда,—съ 14 сентября 1902 г.

Что-же касается дѣятельности почтовыхъ и телеграфныхъ учрежденій губерніи за отчетный годъ, по движенію почтовой и телеграфной корреспонденцій, то таковая можетъ быть видна изъ нижеслѣдующихъ данныхъ:

*1. По почтовому отдѣлу.*

1. Получено корреспонденціи

а) Изъ Имперіи:

	Количество пакетовъ, узловъ, посылокъ, писемъ и періодическ. изданій.	Количество пересланныхъ и переведенныхъ по почтѣ капиталовъ.
а) Денежныхъ и цѣнныхъ частныхъ пакетовъ . . . . .	263.410	39.626.857 р.
б) Денежныхъ и цѣнныхъ казенныхъ пакетовъ . . . . .		
в) Денежныхъ переводовъ по почтѣ	274.347	10.012.920 р.
„ „ по телеграфу	3.149	



(По сравненію съ 1901 годомъ, въ первомъ случаѣ *болѣе* на 3.007.305, а во второмъ—на 1.567.621 руб.

г) посылокъ частныхъ . . . . .	11.668
д) „ казенныхъ . . . . .	27.995

(Въ общемъ на 56.849 *менѣе*, нежели въ 1901 году).

е) заказныхъ писемъ . . . . .	604.390	} 7.831.792 р.
ж) простыхъ частныхъ . . . . .	6.043.608	
з) „ казенныхъ . . . . .	1.788.184	

(Въ первомъ случаѣ *болѣе* на 26.589; а во второмъ—на 324.044, нежели въ предыдущемъ году).

и ж) періодическихъ изданій . . . 4.024.692

(Сравнительно съ 1901 годомъ, на 215.046 *болѣе*).

б) Изъ за-границы:

а) Денежныхъ и цѣнныхъ пакетовъ . . . . . 8.197 \*)

(Число пакетовъ, пересланныхъ изъ за-границы представляетъ *увеличеніе* на 1.547).

б) Частныхъ посылокъ . . . . . 1.693

в) Рекомендованныхъ писемъ . . . 32.680

г) Простыхъ писемъ . . . . . 419.964

и д) Денежныхъ переводовъ по почтѣ . . . 3.800 \*\*)

(По сравненію съ 1901 годомъ, число посылокъ *увеличилось* на 51, число простыхъ писемъ на 31.578, число денежныхъ переводовъ на 1.609, а число рекомендованныхъ писемъ на 3.142).

и д) Періодическихъ изданій . . . 31.158

(въ 1901 году—53.418).

\*) На сумму 2.377.406 руб.

\*\*) „ „ 73.655 „



2. Отправлено корреспонденции.

а) По Имперіи:

а) Денежныхъ и цѣнныхъ частныхъ пакетовъ . . . . .	134.761	2.604.903 р.
б) Денежныхъ казенныхъ пакетовъ . . . . .	74.140	41.197.737 р.
в) Денежныхъ переводовъ по почтѣ . . . . .	422.460	} 13.428.002 р.
г) Денежныхъ переводовъ по телеграфу . . . . .	3.832	

(Сравнительно съ 1901 годомъ, число пересланныхъ по губерніи денежныхъ и цѣнныхъ частныхъ пакетовъ *увеличилось* на 3.615, число такихъ-же казенныхъ—на 835 и число-же денежныхъ переводовъ—на 92.505; что-же касается пересланныхъ по губерніи капиталовъ, то частными учрежденіями и лицами переслано ихъ въ отчетномъ году *больше* на 277.935 руб., а казною—на 8.106.147 руб.; сумма-же по денежнымъ переводамъ *увеличилась* на 2.086.664 руб.).

в) Частныхъ посылокъ . . . . .	33.094
г) Періодическихъ изданій . . . . .	163.310
и д) Эстафеть . . . . .	9

(По сравненію съ 1901 годомъ число, частныхъ посылокъ *уменьшилось* на 2.938 и число эстафеть—на 31; число-же періодическихъ изданій, наоборотъ, *увеличилось* на 8.856).

б) За-границу:

а) Денежныхъ частныхъ пакетовъ . . . . .	14.276 *)
--	-----------

\*) На сумму 1.620.879 руб.



б) Частныхъ посылокъ . . . . .	247
в) Заказныхъ писемъ . . . . .	30.164
г) Простыхъ „ . . . . .	372.430
и д) Денежныхъ переводовъ по почтѣ	118 **)

(По сравненію съ 1901 годомъ, число денежныхъ пакетовъ, пересланныхъ за-границу, *увеличилось* на 1.057, число заказныхъ писемъ—на 1.626, число простыхъ писемъ—на 44.461, число денежныхъ переводовъ—на 76; число же частныхъ посылокъ *уменьшилось* на 40).

Расходъ почтовыхъ марокъ, штемпельныхъ конвертовъ и разнаго рода бланковъ почтовой оплаты въ отчетномъ году, по сравненію съ предшествующимъ годомъ, представляется въ слѣдующемъ видѣ:

	Израсходовано:		Разность.
	Въ 1901 г.	Въ 1902 г.	
а) Почтовыхъ марокъ	5.022.944	5.880.683	+ 857.739
б) Штемпельныхъ конвертовъ . . . . .	226.679	223.928	— 2.751
в) Бланковъ для открытыхъ писемъ . . . . .	1.984.429	2.070.462	+ 86.033
г) Бланковъ для закрытыхъ писемъ . . . . .	7.746	8.672	+ 926
д) Бланковъ для переводовъ . . . . .	378.013	450.560	+ 72.493
и е) Бланковъ для бандеролей . . . . .	1.313	2.129	+ 816

*Почтового сбора* въ отчетномъ году по губерніи поступило 521.904 руб. 00 коп.; сравнительно съ предыдущимъ годомъ - *больше* на 44.216 руб. 00 коп., или на 9,2<sup>0</sup>/о.

### II. По телеграфному отдѣлу.

Число обмѣненныхъ телеграммъ какъ внутренняго, такъ и международнаго сообщенія въ отчетномъ году достигало до 1.513.489; сравнительно съ 1901 годомъ, число такихъ телеграммъ *увеличилось* на 117.597 или на 8,4<sup>0</sup>/о.

\*\* ) На сумму 6.290 руб.



Въ частности, общее количество телеграммъ—по роду ихъ, распредѣлялось въ оба разсматриваемые года слѣдующимъ образомъ:

	Число телеграммъ:		Разность (+ или —)
	Въ 1901 г.	Въ 1902 г.	
а) выходящихъ . . . .	289.735	308.672	+ 18.937
б) исходящихъ . . . .	239.525	255.959	+ 16.434
и в) проходящихъ . . . .	866.632	948.858	+ 82.226

Что-же касается суммы поступившаго за передачу телеграммъ сбора, то таковая въ отчетномъ году, по сравненію съ предыдущимъ 1901 годомъ, представляетъ *увеличеніе* на 5,7<sup>0</sup>/<sub>0</sub>: съ 181.822 рублей (сборъ въ 1901 году) она *увеличилась* до 192.249 рублей, т. е. на 10.427 руб.

Въ отчетномъ году доходъ отъ правительственныхъ *телефоновъ* опредѣлился въ суммѣ 5.751 руб.; по сравненію съ 1901 годомъ, доходъ этотъ *уменьшился* на 445 р., или на 7,1<sup>0</sup>/<sub>0</sub>.

**Народная нравственность.**

(Приложеніемъ къ этой статьѣ служить ведомость № 5-й)

При сличеніи вѣдомостей за 1901 и 1902 годъ о числѣ и родѣ преступленій, дѣла о которыхъ разсмотрѣны Каменецъ-Подольскимъ окружнымъ судомъ, оказывается, что въ отчетномъ году, въ общемъ, число преступленій *больше* числа, показаннаго въ вѣдомости за предыдущій годъ, а именно—на 1.202, или на 14,5<sup>0</sup>/<sub>0</sub>; что-же касается числа лицъ осужденныхъ въ отчетномъ году, то оно представляетъ нѣкоторое *уменьшеніе* противъ цыфры предшествующаго года, а именно—на 32, т. е. на 2,3<sup>0</sup>/<sub>0</sub>.

Въ частности, разсматривая цыфры преступленій по ихъ роду, безотносительно къ общему числу ихъ, число преступленій въ отчетномъ году увеличилось и уменьшилось, по сравненію съ 1901 годомъ, по слѣдующимъ группамъ общепринятой классификаціи преступленій:

а) *увеличилось:*

По преступленіямъ противъ вѣры, противъ порядка управленія, по службѣ государственной и общественной, противъ имущества и доходовъ казны, противъ правъ семействен-



ныхъ, противъ жизни, здоровья, свободы и чести частныхъ лицъ и противъ собственности частныхъ лицъ.

и б) уменьшилось:

По всѣмъ прочимъ группамъ.

Что же касается процентнаго отношенія каждой изъ группъ преступлений къ общему числу ихъ въ оба сравниваемые года, то ниже приводится, для бôльшей наглядности, особая сравнительная табличка.

Группы преступлений.	Процентное отношеніе къ общему числу преступлений.	
	въ 1991 г.	въ 1902 г.
1) Противъ вѣры . . . . .	0,8 <sup>0</sup> /о	0,9 <sup>0</sup> /о
2) Противъ порядка управленія . . . . .	2,2 <sup>0</sup> /о	2,5 <sup>0</sup> /о
3) По службѣ государственной и общественной . . . . .	1,5 <sup>0</sup> /о	1,8 <sup>0</sup> /о
4) Противъ повинностей государственныхъ и общественныхъ . . . . .	0,1 <sup>0</sup> /о	0,0 <sup>0</sup> /о
5) Противъ имущества и доходовъ казны . . . . .	1,5 <sup>0</sup> /о	1,6 <sup>0</sup> /о
6) Противъ общественнаго благочинія и благоустройства . . . . .	8,5 <sup>0</sup> /о	7,6 <sup>0</sup> /о
7) Противъ законовъ о состояніяхъ . . . . .	0,2 <sup>0</sup> /о	0,2 <sup>0</sup> /о
8) Противъ жизни, здравія, свободы и чести частныхъ лицъ . . . . .	53,0 <sup>0</sup> /о	53,8 <sup>0</sup> /о
9) Противъ правъ семейственныхъ . . . . .	1,9 <sup>0</sup> /о	1,2 <sup>0</sup> /о
и 10) Противъ собственности частныхъ лицъ . . . . .	30,3 <sup>0</sup> /о	30,4 <sup>0</sup> /о
Итого . . . . .	100,0	100,0
Абсолютная цифра преступленийъ въ году . . . . .	<b>8.279</b>	<b>9.481</b>

Общее число всѣхъ осужденныхъ въ отчетномъ году простиралось до 1.345, въ томъ числѣ было мужчинъ 1.182 (или 87,9<sup>0</sup>/о) и женщинъ 162 (или 12,1<sup>0</sup>/о).



Наибольшее число преступниковъ дало, какъ и всегда преобладающее въ губерніи *крестьянское сословіе*—80,3<sup>0</sup>/<sub>0</sub> (948 м. и 133 ж = 1.081 д. об. пола), затѣмъ — *мущане*—17,1<sup>0</sup>/<sub>0</sub> (206 + 25 = 231); всѣ-же остальные категоріи въ отдѣльности въ отчетномъ году, какъ и въ предыдущемъ, дали лишь единичныхъ представителей.

По *вѣроисповѣднымъ группамъ* осужденные распредѣлялись слѣдующимъ образомъ:

Группы.	Число осужденныхъ.			Процентное отноше- ніе къ общему числу осужден- ныхъ въ году.
	муж.	женщ.	об. п.	
Православныхъ . . .	998	137	1.135	84,4 <sup>0</sup> / <sub>0</sub>
Другихъ христіан- скихъ исповѣданій	71	13	84	6,3 <sup>0</sup> / <sub>0</sub>
Раскольниковъ . . .	10	—	10	0,7 <sup>0</sup> / <sub>0</sub>
Евреевъ . . . . .	102	12	114	8,5 <sup>0</sup> / <sub>0</sub>
Магометанъ . . . .	2	—	2	0,1 <sup>0</sup> / <sub>0</sub>
Другихъ нехристіан- скихъ исповѣданій	—	—	—	—
Итого . . . . .	1.183	162	1.345	100,0

По *степени образованія* осужденные распредѣлялись такъ:

	Число осужденныхъ:			Процентное отно- шеніе къ общему итогу.
	муж.	женщ.	об. п.	
Грамотныхъ . . . .	384	20	404	30,0 <sup>0</sup> / <sub>0</sub>
Неграмотныхъ . . .	799	142	941	70,0 <sup>0</sup> / <sub>0</sub>
Итого . . . . .	1.183	162	1.345	100,0

Распредѣленіе-же осужденныхъ по *возрасту* въ отчет-  
номъ году было таково:

	Число осужденныхъ:			Процентное от- ношеніе къ об- щему итогу.
	муж.	женщ.	об. п.	
Ниже 17-ти лѣтъ . .	19	—	19	1,4 <sup>0</sup> / <sub>0</sub>
Отъ 17-ти до 21 года	129	31	160	11,9 <sup>0</sup> / <sub>0</sub>
„ 21 года до 50 лѣтъ	921	121	1.042	77,5 <sup>0</sup> / <sub>0</sub>
Свыше 50 лѣтъ . . .	114	10	124	9,2 <sup>0</sup> / <sub>0</sub>
Итого . . . . .	1.183	162	1.345	100,0



Общая цифра уменьшения числа осужденныхъ въ 1902 году, по сравненію съ предыдущимъ годомъ, въ процентномъ отношеніи, какъ упомянуто было выше, составляетъ 2,3<sup>0</sup>/<sub>0</sub> рассматривая же цифровыя данныя того и другого года отдѣльно для каждаго пола, окажется, что число осужденныхъ мужчинъ *уменьшилось* въ отчетномъ году на 2,7<sup>0</sup>/<sub>0</sub>, а число осужденныхъ женщинъ, наоборотъ, *увеличилось* — на 0,6<sup>0</sup>/<sub>0</sub>.

Увеличеніе-же или уменьшеніе числа осужденныхъ — по отношенію къ возрасту послѣднихъ — можетъ быть формулировано въ нижеслѣдующей сравнительной таблицѣ:

Возрастъ.	Число осужденныхъ (об. пола)		Увеличеніе или уменьшеніе числа осужденныхъ обою пола.
	Въ 1901 г.	Въ 1902 г.	
Ниже 17-ти лѣтъ . . .	15	19	+ 4
Отъ 17-ти до 21 года	190	160	— 30
„ 21-го „ 50 лѣтъ	1.034	1.042	+ 8
Свыше 50-ти лѣтъ . . .	138	124	— 14

Отсюда видно, что въ числѣ осужденныхъ оказывается нѣкоторое *увеличеніе* только по двумъ возрастнымъ группамъ, — ниже 17-ти лѣтъ и отъ 21-го до 50 лѣтъ.

Засимъ остается разсмотрѣть отчетныя данныя, касающіяся судимости въ мировыхъ судебныхъ установленіяхъ.

По доставленнымъ съѣздами мировыхъ судей судебномировыхъ округовъ губерніи свѣдѣніямъ по этому предмету, оказывается, что въ 1902 году общее число подсудимыхъ по дѣламъ, находившимся въ разсмотрѣніи мировыхъ судей, достигало до 88.133 челов. об. пола, въ томъ числѣ было 74.693 (или 84,8<sup>0</sup>/<sub>0</sub>) мужч. и 13.440 (или 15,2<sup>0</sup>/<sub>0</sub>) женщинъ. Сравнительно съ предшествующимъ годомъ, число судившихся лицъ (обою пола) *увеличилось* въ общемъ на 7.902 человекъ, или на 9,8<sup>0</sup>/<sub>0</sub>.

Изъ общаго числа подсудимыхъ, въ 1902 году мировыми судьями было обвинено 32.150 человекъ об. пола, т. е. 36,4<sup>0</sup>/<sub>0</sub>, въ томъ числѣ: мужчинъ 27.568, или 85,7<sup>0</sup>/<sub>0</sub> общаго числа всѣхъ обвиненныхъ, и женщинъ — 4.582, или 14,3<sup>0</sup>/<sub>0</sub>

Какъ мужчины, такъ и женщины судились по преиму-



ществу за оскорбленіе чести, угрозы и насиліе (м. 22.349 и ж. 5.626), за кражу, мошенничество и обманъ (м. 11.922 и ж. 1.601), за самовольное пользованіе чужимъ имуществомъ и поврежденіе онаго (м. 3.835 и ж. 344), за похищеніе и поврежденіе лѣса (м. 4.619 и ж. 493) и по нарушеніямъ устава казенныхъ управленій (м. 4.481 и ж. 1.108); всего же по означеннымъ родамъ проступковъ и преступленій судилось 47.206 мужч., (или 63,2<sup>0</sup>/о всего числа судившихся мужчинъ) и 9.172 женщинъ (или 68,2<sup>0</sup>/о всѣхъ судившихся женщинъ). Изъ сего числа осуждено было мужчинъ 15.567, или 35,0<sup>0</sup>/о, и женщинъ — 2 412, или 26,2<sup>0</sup>/о.

**Арестанты, тюремные замки и исправительное арестантское отдѣленіе.**

Къ началу отчетнаго года содержавшихся подъ стражею въ разнаго рода мѣстахъ заключенія оставалось 1.526 человекъ; въ теченіе года прибыло 28.914, сравнительно съ предыдущимъ годомъ—*болѣе* на 10, затѣмъ въ теченіе того же года выбыло 27.295 и къ 1 января 1903 года осталось 1.619 человекъ (*болѣе*, чѣмъ въ предыдущемъ году на 43), изъ нихъ: въ тюрьмахъ—1.027, въ исправительномъ арестантскомъ отдѣленіи—227; въ мѣстахъ заключенія по приговорамъ мировыхъ судей и сѣздовъ—247 и при полицейскихъ управленіяхъ и станovýchъ квартирахъ—118.

Изъ числа арестантовъ, содержавшихся въ тюрьмахъ губерніи, въ 1902 году выслано: въ *каторжныя работы*—43 и въ *Сибирь: на поселеніе* 68 и на *жизнь*—1.

Въ отчетномъ году, по сравненію съ предшествующимъ годомъ, въ тюремномъ дѣлѣ никакихъ перемѣнъ въ административномъ отношеніи не произошло.

Для остановокъ и ночлега пересыльных арестантовъ на внутреннихъ дорогахъ губерніи содержится 46 этапныхъ пунктовъ. Всѣ они нѣходятся въ болѣе или менѣе удовлетворительномъ состояніи.

*Раскольниковъ* въ Подольской губерніи, по собраннымъ свѣдѣніямъ къ 1-му января 1903 года, насчитывалось 18.188 д. об. пола, что не составляетъ и одного процента всего населенія губерніи. Въ числѣ 18.188 д. раскольничьяго населенія считалось 9.123 д. муж. п. и 9.065 жен. пола.



Проживающіе въ губерніи раскольники принадлежать главнымъ образомъ къ двумъ сектамъ *поповцевъ* и *безпоповцевъ*. Первыхъ въ губерніи насчитывается 16.931 д. об. пола, въ томъ числѣ 8.452 муж. и 8.479 жен. пола, а вторыхъ— 1.246 д. об. пола, въ томъ числѣ 665 муж. и 581 жен. пола, а также раскольниковъ другихъ толковъ 11 д. об. п. (6 м. + 5 ж.). Кромѣ того, въ губерніи встрѣчаются и другіе сектанты, но число ихъ крайне незначительно. Такъ, напр., *штундистовъ* въ губерніи въ отчетномъ году насчитывалось всего только 53 человекъ (28 м. + 25 ж. \*).

Что касается сектъ *поповцевъ* и *безпоповцевъ*, то раскольники этихъ толковъ проживаютъ въ губерніи во всѣхъ ея уѣздахъ, за исключеніемъ Каменецъ-Подольскаго и Прокуровскаго; причемъ въ уѣздахъ Брацлавскомъ, Гайсинскомъ, Ольгопольскомъ, Ямпольскомъ, Могилевъ-Подольскомъ и Ново-Ушицкомъ проживаютъ раскольники исключительно поповщинскаго толка; въ уѣздахъ-же Летичевскомъ, Литинскомъ, Винницкомъ, Балтскомъ и Ямпольскомъ—того и другого толковъ.

Проживающіе въ губерніи раскольники названныхъ двухъ толковъ вреднаго вліянія въ религіозномъ отношеніи на мѣстное населеніе не проявляютъ, и случаевъ *свораченія населенія въ расколъ*, по свѣдѣніямъ Подольской духовной консисторіи, въ губерніи *никогда не было*.

Случаи-же *обращенія раскольниковъ въ православіе*—хотя и рѣдки,—но все-же имѣютъ мѣсто. Такъ, въ отчетномъ году обратились изъ раскола въ православіе 3 д. об. п. (2 + 1). Что-же касается перехода въ православіе лицъ другихъ исповѣданій, то такіе случаи болѣе часты, — въ отчетномъ году приняло православіе: *греко-уніатовъ* 1 человекъ (муж.), *католиковъ* 61 (30 + 31), *лютеранъ* 4 (2 + 2), *реформатовъ* 1 человекъ (муж.), *евреевъ* 16 д. об. пола (3 + 13), и *магометанъ* 2 (муж.); такимъ образомъ, въ общемъ—приняло православіе въ отчетномъ году 88 д. об. пола (41 муж. и 47 жен.)

\*) По свѣдѣніямъ-же Подольской духовной консисторіи число *штундистовъ* въ отчетномъ году простиралось до 114 (64 + 50) д. об. пола.



**Пожары.** Число всѣхъ пожаровъ въ Подольской губерніи въ отчетномъ году простиралось до 1.026, въ томъ числѣ въ городахъ ихъ было 56, а въ уѣздахъ—970.  
*(Приложеніемъ къ этой статьѣ служитъ ведомость № 7-й.)*

Число сгорѣвшихъ дворовъ достигало: въ городахъ до 60, а въ уѣздахъ—до 1.377, всего же въ губерніи въ теченіе года сгорѣло 1.437 дворовъ.

Сумма пожарныхъ убытковъ въ отчетномъ году опредѣлилась въ 755.460 руб. 75 коп., изъ коихъ 21.785 р. 85 к. упадаютъ собственно на города, а остальные 733.674 руб. 87 коп. — на уѣзды губерніи.

Сравнивая приведенныя выше цифровыя данныя съ такими-же данными предшествующаго 1901 года, окажется:

1) Общее число пожаровъ въ губерніи въ отчетномъ году, по сравненію съ 1901 годомъ, *уменьшилось* на 3; рассматривая-же пожары въ городахъ и внѣ городовъ отдѣльно, въ первомъ случаѣ получится *увеличеніе* числа ихъ—на 7, а во второмъ, наоборотъ, *уменьшеніе* на 10.

2) При разсмотрѣніи-же данныхъ, касающихся числа сгорѣвшихъ дворовъ, обнаруживается слѣдующее: въ общемъ, число ихъ въ отчетномъ году, по сравненію съ 1901 годомъ, *уменьшилось* на 232, въ частности-же въ городахъ *увеличилось* на 3, а внѣ городовъ *уменьшилось* на 235.

и 3) Сумма причиненныхъ пожарами въ отчетномъ году убытковъ, сравнительно съ предыдущимъ годомъ, въ общемъ представляетъ *уменьшеніе* на 237.846 р. 62 к.; въ частности же въ городахъ она *уменьшилась* на 27.227 р. 15 к., а въ уѣздахъ—на 210.619 р. 47 к.

Общее число пожаровъ, бывшихъ въ отчетномъ году въ губерніи—*по временамъ года* распределяется такъ: 258 случаевъ пожара имѣло мѣсто *весною*, 302—*лѣтомъ*, 284—*осенью* и 182—*зимой*.

Наиболѣе убыточными пожары оказались *осенью*, когда сумма убытковъ въ общемъ опредѣлилась въ 288.250,5 руб., затѣмъ—*весною* (199.941,40 руб.), а наименѣе убыточными—*лѣтомъ* (168.008,37 руб.), и *зимой* (89.260,90 руб.).

Отсюда видно, что особенно неблагоприятными для населенія были въ отчетномъ году *осенніе и весенніе мѣсяцы*.



Наиболѣе пострадавшими въ отчетномъ году являются уѣзды: Ямпольскій, съ убытками въ 132.285 руб. 75 коп., Литинскій, съ убытками въ 113.686 руб. 85 коп., Винницкій—съ убытками въ 91.315 руб. 90 коп. и Каменецъ-Подольскій—съ убытками въ 70.463 руб. 20 коп.

Изъ городовъ-же наиболѣе потерпѣлъ городъ Каменецъ-Подольскій: въ отчетномъ году 9 пожарныхъ случаевъ принесло ему убытка, по свѣдѣніямъ полиціи, на 7.332 р. 85 коп.

Причинами бывшихъ въ отчетномъ году пожаровъ служили: въ 315-ти случаяхъ—*неосторожное обращеніе съ огнемъ*, въ 187—*дурное устройство трубъ и печей*, въ 213—*поджогъ*, въ 55-ти—*молнія* и въ 256-ти случаяхъ—*причины, болѣею частью неуясненныя дознаніемъ*.

Въ отчетномъ году въ губерніи было *четырнадцать* выдающихся по значительности убытковъ (свыше 10.000 рублей) пожаровъ, а именно:

*Въ Каменецъ-Подольскомъ уѣздѣ.*

Въ с. Ластовцахъ, 17-го марта, пожаромъ, происшедшимъ отъ неизвѣстной причины, уничтожена каменная двухэтажная мельница мѣстной землевладѣлицы, вмѣстѣ съ находившимся въ ней хлѣбомъ въ зернѣ и мукѣ принадлежавшемъ арендатору мельницы. Убытка причинено въ общемъ на 15.000 руб.

На фольваркѣ при с. Малой Карабчѣвкѣ, 8-го іюля, отъ неизвѣстной причины произошелъ пожаръ, истребившій у мѣстнаго землевладѣльца клуню, амбаръ, манежъ, 3 скирды клевера, а также разныя земледѣльческія орудія. Убытка причинено на 11.170 руб.

Въ с. Ольховцѣ, въ ночь на 25-ое сентября, въ экономіи мѣстнаго землевладѣльца сторѣли отъ поджога экономическія строенія, разныя хозяйственныя принадлежности и хлѣбъ въ зернѣ и снопахъ. Убытка причинено на 18.320 р. Виновные пока не обнаружены. Производится слѣдствіе.



*Въ Проскуровскомъ уездѣ.*

Въ с. Волудринцахъ, 14-го сентября, на фольваркѣ мѣстной землевладѣлицы, сгорѣла отъ поджога клуня, а также 17 скирдъ разнаго хлѣба, 3 скирды сѣна и 3 скирды соломы аренднаго владѣльца. Въ общемъ убытка причинено на 15.000 руб. Производится слѣдствіе.

*Въ Литинскомъ уездѣ.*

Въ с. Бичевой, въ ночь на 11-ое апрѣля, вслѣдствіе неисправнаго содержанія дымовой трубы, произошелъ пожаръ, истребившій домъ и разное движимое имущество мѣстнаго землевладѣльца. Убытокъ исчисляется въ 30.500 руб.

Въ с. Осолинкѣ, 16-го іюня, вслѣдствіе неисправнаго содержанія дымовой трубы, въ домѣ мѣстнаго крестьянина произошелъ пожаръ, уничтожившій домъ и разное движимое имущество 29-ти мѣстныхъ крестьянъ, а также 2 сарая, клуню и приводъ молотилки у мѣстнаго землевладѣльца и 300 возовъ соломы аренднаго владѣльца. Въ общемъ убытка причинено на 20.683 руб.

Въ с. Дашковцахъ, въ ночь на 12-ое августа, сгорѣли отъ поджога у 4-хъ мѣстныхъ крестьянъ дома, сараи, клуни, хлѣбъ въ снопахъ и разныя хозяйственныя принадлежности, чѣмъ причинено въ общемъ убытка на 17.115 руб. Въ совершеніи этого поджога подозрѣвается односелець потерпѣвшихъ Павелъ Бевзъ, подлежащій ссылкѣ въ Тобольскую губернію, который неизвѣстно куда скрылся. Производится слѣдствіе.

*Въ Винницкомъ уездѣ.*

Въ с. Николаевкѣ, 4-го апрѣля, пожаромъ, происшедшимъ отъ неосторожнаго обращенія дѣтей съ огнемъ, уничтожены у 17-ти мѣстныхъ крестьянъ дома, сараи, клуни, хлѣбъ въ зернѣ и снопахъ и разныя хозяйственныя принадлежности. Въ общемъ причинено убытка на 11.871 руб.

Въ с. Ступникѣ, 15-го сентября, вслѣдствіе неосторожнаго обращенія дѣтей съ огнемъ, произошелъ пожаръ, истре-



бывшій у 20-ти мѣстныхъ крестьянъ дома, клуни, сараи, хлѣбъ въ снопахъ и зернѣ и разное движимое имущество. Убытка причинено въ общемъ на 13.968 р. 40 к.

*Въ Брацлавскомъ уѣздѣ.*

Въ д. Никифоровцахъ, въ ночь на 16 апрѣля, въ усадьбѣ мѣстной землевладѣлицы пожаромъ, происшедшимъ отъ неизвѣстной причины, уничтожены двѣ клуни, вмѣстѣ съ находившимся въ нихъ хлѣбомъ въ зернѣ и разнымъ движимымъ имуществомъ. Убытокъ исчисляется въ 13.000 р.

Въ с. Левковцахъ, 10-го сентября, вслѣдствіе неосторожнаго обращенія дѣтей съ огнемъ, произошелъ пожаръ, истребившій у 10-ти мѣстныхъ крестьянъ домъ, клуни, сараи, хлѣбъ въ зернѣ и снопахъ и разныя хозяйственныя принадлежности, а у одного изъ потерпѣвшихъ сгорѣло кромѣ этого 10.000 руб., наличными деньгами. Въ общемъ причинено убытка на 23.295 р.

Въ с. Летковкѣ, 11-го сентября, отъ неизвѣстной причины произошелъ пожаръ, уничтожившій въ экономіи товарищества Тростянецкаго сахаровареннаго завода клуню, два сарая, скирду ржи и скирду мѣшачки, а также находившійся въ сараяхъ хлѣбъ въ зернѣ и разныя земледѣльческія орудія. Убытка причинено на 10.900 руб.

*Въ Ольгопольскомъ уѣздѣ.*

Въ с. Попелюхахъ, въ ночь на 12-ое ноября, на гумнѣ аренднаго владѣльца сгорѣли отъ поджога крыша на каменномъ амбарѣ, хлѣбъ въ зернѣ и снопахъ и разныя хозяйственныя принадлежности. Убытка причинено на 17.767 р. Виновные пока не обнаружены. Производится слѣдствіе.

*Въ Ямпольскомъ уѣздѣ.*

Въ с. Вилахъ-Томашпольскихъ, въ ночь на 3-е сентября, сгорѣла отъ поджога вальцевая мельница мѣстнаго землевладѣльца, а также находившійся въ ней хлѣбъ въ зернѣ и мукѣ, принадлежавшій арендатору мельницы. Въ общемъ причинено убытка на 68.000 руб. Производится слѣдствіе.

---



## IV. Народное здравіе и общественное призрѣніе.

Медицинскій персоналъ. Въ 1902 году въ Подольской губерніи состояло:

### А Врачей.

1. Въ губернскомъ городѣ . . . . .	35
2. „ уѣздныхъ городахъ . . . . .	76
и 3. „ уѣздахъ . . . . .	154
Итого . . . . .	265

въ томъ числѣ—женщинъ-врачей . . . . . 5

### Изъ этого числа:

1. При врачебномъ отдѣленіи . . . . .	3
2. „ больницахъ . . . . .	23
3. „ Уѣздныхъ врачей . . . . .	12
4. „ Городскихъ „ . . . . .	12
5. „ Санитарныхъ „ . . . . .	4
6. „ Сельскихъ участковыхъ врачей . . . . .	42
7. При учебныхъ заведеніяхъ . . . . .	4
8. „ фабрикахъ и заводахъ . . . . .	44
9. Желѣзнодорожныхъ врачей . . . . .	5
и 10. Вольнопрактикующихъ врачей:	
а) въ губернскомъ городѣ . . . . .	12
б) „ уѣздныхъ городахъ . . . . .	36
и в) „ уѣздахъ . . . . .	68
въ томъ числѣ—женщинъ-врачей . . . . .	5

### В, Низшаго медицинскаго персонала

	Фельдше- ровъ.	Фельдше- рицъ.	Повивальныхъ бабокъ.
1. Въ губернскомъ городѣ . . . . .	13	1	13
2. „ уѣздныхъ городахъ . . . . .	35	1	26
и 3. „ уѣздахъ . . . . .	420	—	60
Итого . . . . .	468	2	99



<i>Въ томъ числѣ:</i>	Фельдше- ровъ.	Фельдше- риць.	Повивальныхъ бабокъ.
1. При больницахъ:			
а) въ губернскомъ городѣ . . . . .	34	—	—
б) „ уѣздныхъ городахъ . . . . .		—	1
и в) „ уѣздахъ . . . . .		—	—
2. При уѣздныхъ врачахъ . . . . .	12	—	12
3. „ сельскихъ „ . . . . .	109	—	42
4. „ фабрикахъ и заводахъ . . . . .	50	—	—
и 5. „ Вольнопрактикующихъ:			
а) въ губернскомъ городѣ . . . . .	208	—	44
б) „ уѣздныхъ городахъ . . . . .			
и в) „ уѣздахъ . . . . .			

Независимо отъ сего, въ губерніи состояло: зубныхъ врачей—17 и дантистовъ—43.

**Аптеки.** *Аптекъ* въ отчетномъ 1902 году насчитывалось въ губерніи—119, въ томъ числѣ было нормальныхъ—77, филиальныхъ—5 и сельскихъ—37.

Общее число аптекъ въ губерніи по городамъ и уѣздамъ въ разсматриваемомъ году распредѣлялось слѣдующимъ образомъ.

Города и уѣзды.	Родъ и число аптекъ.			Итого.
	Нормаль- ныхъ.	Филиаль- ныхъ.	Сель- скихъ.	
Городъ Каменецъ-Под. . . . .	3	1	—	4
Уѣздъ . . . . .	5	—	3	8
„ Проскуровъ . . . . .	2	—	—	2
Уѣздъ . . . . .	4	—	1	5
„ Летичевъ . . . . .	1	—	—	1
Уѣздъ . . . . .	3	—	1	4
„ Литинъ . . . . .	1	—	—	1
Уѣздъ . . . . .	3	—	2	5
„ Винница . . . . .	3	1	—	4
Уѣздъ . . . . .	2	—	5	7
„ Брацлавъ . . . . .	1	—	—	1
Уѣздъ . . . . .	5	—	2	7



Городъ	Гайсинь . . . . .	1	—	—	1
	Уѣздъ . . . . .	6	—	4	10
„	Ольгополь . . . . .	1	—	—	1
	Уѣздъ . . . . .	7	—	2	9
„	Балга . . . . .	4	—	—	4
	Уѣздъ . . . . .	8	1	1	10
„	Ямполь . . . . .	1	—	—	1
	Уѣздъ . . . . .	5	—	5	10
„	Могилевъ-Под. . . . .	4	—	—	4
	Уѣздъ . . . . .	4	1	5	10
„	Новая-Ушица . . . . .	1	—	—	1
	Уѣздъ . . . . .	2	1	6	9
Итого	Въ городахъ . . . . .	23	2	—	25
	„ уѣздахъ . . . . .	54	3	37	94
	Вообще въ губерніи . . . . .	77	5	37	119

Годовой оборотъ всѣхъ 119-ти аптекъ простирался въ отчетномъ году до 255.591 руб. 51 коп.; въ эту сумму входитъ выручка за лѣкарства—по 398.166 рецептовъ—198.010 руб. 09 коп. и по ручной мелочной продажѣ—57.581 руб. 42 к.

По имѣющимся во врачебномъ отдѣленіи губернскаго правленія свѣдѣніямъ, доставленнымъ сельскими врачами и оспенными комитетами, число всѣхъ оспенныхъ прививокъ простиралось до 164.192. изъ нихъ 145.865 оказались удачными, а результатъ остальныхъ 18.327 прививокъ остался не извѣстнымъ. Матеріаломъ для оспопрививанія служитъ исключительно детритъ, получаемый изъ двухъ, устроенныхъ въ г. Каменцѣ-Подольскомъ, телятниковъ: мѣстнаго Комитета Императорскаго человѣколюбиваго общества и частнаго, принадлежащаго врачу Мазингу.

Переходя затѣмъ къ обзорѣнію данныхъ, касающихся врачебной помощи въ губерніи за отчетный періодъ, прежде всего слѣдуетъ отмѣтить, что въ отчетномъ году циркулярнымъ распоряженіемъ Медицинскаго департамента (отъ 30-го сентября 1902 года за № 9997) были измѣнены совершенно всѣ формы, по которымъ до сего времени ежегодно врачебное отдѣленіе собирало свѣдѣнія для составленія своего годового медицинскаго отчета, цыфровыми данными коего губернской



статистическій комитетъ пользовался, въ свою очередь, при составленіи „обзора“ губерніи. Новыя формы медицинскаго отчета не заключаютъ въ себѣ того матеріала, который давалъ прежде возможность судить какъ объ общей смертности больныхъ по роду заболѣванія, такъ и о больничной смертности по типу лѣчебныхъ заведеній. Равнымъ образомъ, нынѣ въ медицинскомъ отчетѣ, составленномъ по новымъ формамъ, отсутствуетъ какая-бы то ни была связь въ самыхъ источникахъ собиранія свѣдѣній, благодаря чему получается полное разнорѣчіе въ цифровыхъ данныхъ, свидѣтельствующее прежде всего о недостоверности собранныхъ отчетомъ цифръ. Такъ, напр, по включеннымъ въ медицинскій отчетъ (л. 1-ый, стр. 4) метрическимъ даннымъ о смертности отъ острозаразныхъ болѣзней, отъ возвратнаго тифа показано умершими 240 человекъ, между тѣмъ, какъ по свѣдѣніямъ того-же отчета (листъ 4-ый, стр. 1) возвратнымъ тифомъ болѣло лишь 62 человека, то-же самое обнаруживается и при опредѣленіи смертности отъ тифа неопредѣленныхъ формъ: по отчету заболѣло имъ всего только 905 человекъ, а умерло отъ этого рода болѣзни—4.750. Отсюда получается полная невозможность оперировать съ цифрами—медицинскаго отчета съ цѣлью сдѣлать тотъ или другой выводъ. Поэтому придется ограничиться извлеченіемъ изъ отчета лишь цифровыхъ данныхъ, взятыхъ безотносительно.

**Заболѣваемость и смертность**

Всѣхъ больныхъ различнаго рода болѣзнями, пользовавшихся врачебной помощью какъ въ больницахъ, такъ и внѣ ихъ—у врачей въ отчетномъ году по губерніи зарегистрировано было 914.229 человекъ об. пола, но сколько изъ нихъ умерло отчетъ не указываетъ. Если-же взять общую цифру умершихъ въ отчетномъ году въ губерніи, указанную на 1 стр. отчета, то процентъ смертности больныхъ, пользовавшихся врачебной помощью, будетъ не точенъ, такъ какъ въ послѣднюю цифру включены и тѣ изъ умершихъ, которые этой помощью не пользовались. Что же касается процента общей заболѣваемости въ губерніи, то онъ также въ настоящемъ случаѣ будетъ лишь приблизительнымъ, причемъ ниже дѣйствительнаго.



Изъ общаго числа больныхъ (914 229), амбулаторно пользовалось 816.052 д. об. п., частной практикой врачебнаго персонала—46.743, затѣмъ 33.578 д. об. п. составляли контингентъ больныхъ эпидемическихъ, случайныхъ и пр. и, наконецъ, 17.856 д. об. п. пользовалось стационарно въ разныхъ лечебныхъ заведенiяхъ губернии, изъ этого послѣдняго числа умерло 571. Такимъ образомъ, процентъ общей больницы смертности опредѣлился въ 3,2<sup>0</sup>/<sub>0</sub>, а число пользовавшихся въ больницахъ составляетъ 1,9<sup>0</sup>/<sub>0</sub> всѣхъ обращавшихся за врачебною помощью. Въ предыдущемъ 1901 году, процентъ этотъ былъ нѣсколько ниже -- онъ равнялся 1,8.

**Болѣзни.**  
*Болѣзни эпидемическiя.*

Изъ числа *эпидемическихъ*, или точнѣе—*заразныхъ болѣзней*, наблюдавшихся въ отчетномъ году въ губернии, особенно выдѣлялись по численности заболѣванiй: *конъюктивитъ* (31.640 заболѣванiй)\*, *гриппъ* (14.962), *тифъ брюшной* (9.999), *корь* (7.802), *дифтеритъ* (7.331), *коклюшъ* (7.016), *бугорчатка* (6.650), далѣе слѣдовали — *скарлатина* (4.614), *дизентерiя* (3.840) и нѣкоторыя другiя.

Общая цифра заболѣванiй этого рода болѣзнями равнялась въ отчетномъ году 115.905, но сколько изъ нихъ сопровождалось смертнымъ исходомъ медицинскiй отчетъ не отмѣчаетъ. Равнымъ образомъ, не указываетъ, какъ въ предыдущемъ году, какое число больныхъ пользовалось отъ этого рода болѣзней въ лечебныхъ заведенiяхъ.

Заразныя болѣзни распадаются обыкновенно на три отдѣльныя группы: первую изъ нихъ составляютъ болѣзни, поражающiя по преимуществу дѣтскiй возрастъ, вторую—болѣзни, поражающiя обыкновенно лицъ рабочаго возраста и третью—болѣзни, одинаково поражающiя лицъ всякаго возраста.

Ниже приводятся абсолютныя цифры заболѣванiй всѣхъ трехъ группъ, но, къ сожалѣнiю, безъ указанiя <sup>0</sup>/<sub>0</sub> смертности.

---

\*) Въ предыдущемъ 1901 году число этого рода заболѣванiй не превышало почему-то 1.065.



1. Болѣзни, поражающія дѣтскій возрастъ:

Б о л ѣ з н и.	Число боль- ныхъ.
1. Корь . . . . .	7.802
2. Дифтеритъ . . . . .	7.331
3. Коклюшъ . . . . .	7.016
4. Скарлатина . . . . .	4.614
5. Дизентерія . . . . .	3.840
6. Заушица . . . . .	2.416
7. Оспа . . . . .	2.252
Итого . . . . .	38.871

2. Болѣзни, поражающія преимущественно лицъ рабочаго  
возраста:

Б о л ѣ з н и.	Число боль- ныхъ.
1. Конъюнктивитъ . . . . .	31.640
2. Тифъ брюшной . . . . .	9.999
3. „ сыпной . . . . .	473
4. „ возвратный . . . . .	56
5. „ неопредѣлен. формъ . . . . .	874
6. Бугорчатка . . . . .	6.650
7. Крупозная пневмонія . . . . .	3.291
8. Сифилисъ . . . . .	3.185
9. Венерическія болѣзни . . . . .	2.063
10. Рожь . . . . .	2.060
11. Заразн. осложненія при родахъ . . . . .	1.612
12. Сибирская язва . . . . .	152
Итого . . . . .	62.055

и 3. Болѣзни, одинаково поражающія лицъ всякаго возраста:

Б о л ѣ з н и.	Число боль- ныхъ.
1. Гриппъ . . . . .	14.962
2. Водобоязнь . . . . .	14
3. Сапъ . . . . .	3
Итого . . . . .	14.979



Изъ всѣхъ перечисленныхъ выше эпидемическихъ болѣзней заслуживаютъ особаго упоминанія довольно значительныя по своей численности заболѣванія *дифтеритомъ*.

До 1894 года процентъ смертности отъ дифтерита въ среднемъ опредѣлялся въ 37,0<sup>0</sup>/о, но уже съ 1895 года онъ сталъ замѣтно падать. Причина этого отраднаго явленія, несомнѣнно, связана съ практикующимся въ губерніи съ марта мѣсяца 1894 года лѣченіемъ дифтеритныхъ больныхъ *антидифтеритной сывороткой*. На приобрѣтеніе этой послѣдней, по инициативѣ б. Подольскаго губернатора, покойнаго А. П. Баумгартена, образованъ былъ особый фондъ, достигшій въ 1896 году, благодаря пожертвованіямъ частныхъ лицъ, откликнувшихся на призывъ покойнаго А. П. Баумгартена. Къ сожалѣнію, въ послѣдніе годы поступленія на усиленіе этого фонда замѣтно сокращаются; между тѣмъ, польза лѣченія сывороткой не подлежитъ сомнѣнію. Уже въ 1895 году процентъ смертности отъ дифтерита *понижился* съ 37,0<sup>0</sup>/о до 34,4<sup>0</sup>/о а въ 1901 году процентъ этотъ понизился еще болѣе значительно, а именно до 14,7<sup>0</sup>/о несмотря на то, что сывороткой пользовалось попрежнему лишь одна пятая часть заболѣвшихъ дифтеритомъ; вполне удачный опытъ примѣненія въ губерніи антидифтеритной сыворотки показалъ, что послѣдняя можетъ сократить смертность отъ дифтерита болѣе чѣмъ вдвое.

Представляетъ нѣкоторый интересъ сопоставленіе цифровыхъ данныхъ, касающихся заболѣваній въ губерніи дифтеритомъ за послѣдній восьмилѣтній періодъ. Данные эти могутъ быть формулированы въ нижеслѣдующей сравнительной табличкѣ.

Г о д ы.	Число больныхъ дифтеритомъ.	Изъ нихъ умерло.	Процентъ смертности.
1894 . . . . .	13.801	5.108	37,0 <sup>0</sup> /о
1895 . . . . .	13.856	4.772	34,4 <sup>0</sup> /о
1896 . . . . .	10.542	3.087	20,3 <sup>0</sup> /о
1897 . . . . .	9.893	2.408	24,3 <sup>0</sup> /о
1898 . . . . .	9.327	1.910	20,4 <sup>0</sup> /о
1899 . . . . .	8.584	1.464	17,0 <sup>0</sup> /о



1900 . . . . .	7.683	1.156	15,0 <sup>0</sup> / <sub>0</sub>
1901 . . . . .	7.888	1.163	14,7 <sup>0</sup> / <sub>0</sub>
1902 . . . . .	7.331	—	—

**Инвазiонныя болѣзни.** Изъ числа *инвазiонныхъ* или—такъ-называемыхъ—*паразитныхъ болѣзней* въ губернiи въ отчетномъ году были наблюдаемы главнымъ образомъ *чесотка* (въ 37.511 случаяхъ) и *глистныя страданiя* (въ 17.404). Болѣзни названной группы смертнымъ исходомъ ни разу не сопровождались.

**Прочiя болѣзни.** Затѣмъ всеми остальными болѣзнями, наблюдавшимися въ отчетномъ году въ губернiи, болѣло 743.409 человекъ. По численности заболѣванiй первое мѣсто обычно занимаютъ *болѣзни органовъ дыханiя* и *болѣзни органовъ пищеваренiя*, затѣмъ—*болѣзни накожныя*, *травматическiя*, *болѣзни глазныя*, *нервной системы* и нѣкоторыя другiя. Наименьшее число представителей даетъ *психическое разстройство и отравленiя*, какъ это можно усмотрѣть изъ нижеслѣдующей таблицы:

Б о л ѣ з н и.	Число боль- ныхъ.
Болѣзни органовъ дыханiя . . . . .	158.058
» пищеваренiя . . . . .	139.851
» накожныя . . . . .	78.322
» травматическiя . . . . .	52.331
» глазныя . . . . .	46.631
» нервной системы . . . . .	39.551
» ушныя . . . . .	17.722
» половыхъ органовъ . . . . .	16.006
» мочеполовыхъ органовъ . . . . .	7.114
Отравленiя . . . . .	413
Психическiя разстройства . . . . .	230
Болѣзни, не вошедшiя въ приведенныя выше группы . . . . .	7.114

Общее число больныхъ по перечисленнымъ видамъ болѣзней составляетъ всего только 563.343 чел., остальные 108.066 чел., вѣроятно, приходятся на *болѣзни конституционныя*, *болѣзни органовъ движенiя*, — *органовъ кровообращенiя*, *женскiя болѣзни*, *термическiя заболѣванiя* и др., о которыхъ медицинскiй отчетъ не упоминаетъ вовсе.



**Санитарное состоя-  
ніе губерніи и санитар-  
ный надзоръ.**

Санитарный надзоръ въ губерніи осуществлялся въ отчетномъ году, какъ и въ предыдущіе годы, въ лицѣ мѣстной губернской врачебной администраціи, а также городскихъ и уѣздныхъ врачей, а въ нѣкоторыхъ городахъ губерніи—и санитарныхъ. Кромѣ сего, дѣломъ этимъ завѣдывали и уѣздные комитеты общественнаго здравія.

Что касается дѣятельности санитарнаго надзора, то таковая и въ отчетномъ году главнымъ образомъ направлена была къ возможному улучшенію санитарныхъ условій населенныхъ мѣстностей, а равно фабрикъ, заводовъ и разнаго рода промышленныхъ заведеній. Въ 978-ми случаяхъ оказалось необходимымъ привлеченіе къ суду, а въ нѣкоторыхъ случаяхъ дѣло ограничивалось замѣчаніями и предъявленіемъ соотвѣтственныхъ требованій объ устраненіи анти-санитарныхъ безпорядковъ, причемъ въ значительномъ большинствѣ случаевъ такія требованія были безприкословно удовлетворяемы.

Было обращено также должное вниманіе и на дѣло ассенизаціи воообще, и изъ общей суммы затратъ, понесенныхъ на санитарныя улучшенія, на ассенизацію затрачена была и въ отчетномъ году довольно значительная сумма.

Изъ указаннаго выше числа случаевъ привлеченія къ суду (978), въ 823 случаяхъ наложенъ былъ штрафъ (отъ 10 коп. до 25 руб.); въ 145-ти случаяхъ виновные подверглись аресту отъ 1 дня до 3-хъ мѣсяцевъ. Наконецъ, врачами произведено было 54 осмотра заведеній, продающихъ кумысъ, кефиръ, искусственныя минеральныя воды и т. п., причемъ въ 10-ти случаяхъ владѣльцы этихъ заведеній привлечены были къ судебной отвѣтственности.

Наконецъ, были приняты соотвѣтственныя мѣры и въ цѣляхъ предупрежденія развитія среди населенія *сифилиса*. Въ этихъ видахъ, во всѣхъ городахъ губерніи въ отчетномъ году, какъ и въ предшествующіе годы, производились врачами осмотры рабочихъ на фабрикахъ и заводахъ, а также лицъ, арестуемыхъ въ мѣстахъ заключенія и, кромѣ того, еженедѣльно—осмотры проститутокъ, которымъ полиція ведетъ списки. Въ м. Межибужьѣ (Меджибожьѣ), Летич. у., во



время лагерного сбора войскъ, работалъ особый врачебно-санитарный отрядъ.

Дѣятельность врачебно-полицейскаго надзора въ этомъ отношеніи въ отчетномъ году выразилась въ слѣдующихъ цифрахъ.

Подлежало врачебно-полицейскому осмотру домовъ терпимости 10. Всѣхъ женщинъ, занимающихся явной проституціей насчитывалось 207, въ томъ числѣ одиночекъ, состоящихъ подъ надзоромъ—108. Въ теченіе года задержано женщинъ по подозрѣнію въ тайной проституціи 374; всѣ онѣ были подвергнуты врачебному осмотру, и между ними найдено зараженными 158.

#### Эпизоотіи.

Въ теченіе отчетнаго 1902 года, въ Подольской губерніи на домашнихъ животныхъ наблюдались слѣдующія повальные заразительныя болѣзни: *сибирская язва, сибирскъ, ящуръ, бактериальная рожа, чума свиней, бешенство, кровавая моча, оспа овецъ и чесотка.*

Всего въ 1902 году поименованными выше болѣзнями болѣло 15.618 головъ, изъ нихъ 12.373 выздоровѣло, 3.211 пало и 34 убито.

По сравненію съ предыдущими двумя годами, число заболѣваній въ отчетномъ году значительно *увеличилось*. Такъ, въ 1900 году заболѣло 4.497, въ 1901 г.—2.055, въ отчетномъ-же году заболѣло, какъ сказано выше, 15.618. Процентъ выздоровѣвшихъ былъ равенъ 79,2<sup>0</sup>/<sub>0</sub>, павшихъ—20,6<sup>0</sup>/<sub>0</sub> и убитыхъ—0,2<sup>0</sup>/<sub>0</sub>.

По роду животныхъ, цифры распредѣляются такъ:

<i>Родъ животныхъ.</i>	Заболѣло.	Выздоровѣло.	Пало.	Убито.
1. Круп. рогат. скоть .	9.784	9.629	154	1
2. Свиньи . . . . .	4.529	2.009	2.514	6
3. Овцы . . . . .	1.118	667	451	0
4. Лошади . . . . .	187	68	92	27
Итого .	15.618	12.373	3.211	34



Изъ этой таблицы видно, что наибольшее число заболѣваній приходится на долю крупнаго рогатаго скота (9794), затѣмъ слѣдуютъ свиньи (4.529), наконецъ овцы (1.118) и лошади (187).

Изъ нижеприводимыхъ-же данныхъ можно видѣть, что наибольшее число заболѣваній упадетъ на заболѣванія домашнихъ животныхъ ящуромъ, которыхъ заболѣло 10.063 головы. Затѣмъ, по порядку слѣдуютъ бациллярная рожа (2.883), чума свиней (1.597), оспа овецъ (748), сибирская язва (204), чесотка (55), кровавая моча (31), сапъ (26) и бѣшенство (11).

1. *Сибирская язва* въ теченіе отчетнаго года констатирована была во всѣхъ 12-ти уѣздахъ губерніи, причеиъ всего заболѣло отъ нея въ губерніи 204 головы, изъ нихъ пало 182, или 89,2<sup>0</sup>/<sub>0</sub>.

<i>Изъ этого числа:</i>	Заболѣло.	Пало.
Лошадей . . . . .	105	89 или 84,7 <sup>0</sup> / <sub>0</sub>
Крупнаго рогатаго скота . . . . .	99	93 „ 94,0 <sup>0</sup> / <sub>0</sub>
Итого . . . . .	204	182 „ 89,2 <sup>0</sup> / <sub>0</sub>

Изъ этихъ данныхъ усматривается также, что наибольшая заболѣваемость отъ сибирской язвы была между лошадьми; наибольшій-же процентъ смертности отъ той-же эпизоотии упадетъ на крупный рогатый скотъ (94,0<sup>0</sup>/<sub>0</sub>). Сибирская язва существовала въ 41-мъ пунктѣ губерніи, причеиъ:

только на лошадяхъ . . . . .	въ 18 пунктахъ
„ „ крупн. рог. скотѣ . . . . .	„ 16 „
одновременно на крупн. рог. скотѣ и лошадяхъ . . . . .	„ 7 „

Изъ ветеринарно-полицейскихъ мѣръ для прекращенія и предупрежденія болѣзней практиковались: отдѣленіе больныхъ отъ здоровыхъ, тщательная уборка труповъ павшихъ животныхъ со всѣми предосторожностями, дезинфекціи зараженныхъ мѣстъ и предметовъ, бывшихъ съ ними въ соприкосновеніи; кромѣ того, въ уѣздахъ Каменецъ-Подольскомъ, Проскуровскомъ, Винницкомъ, Брацлавскомъ, Гайсинскомъ,



Ольгопольскомъ, Балтскомъ, Ямпольскомъ и Могилевъ-Подольскомъ дѣлались и предохранительныя прививки.

2. *Сапъ* зарегистрированъ былъ въ отчетномъ году въ 16-ти пунктахъ десяти уѣздовъ). Всего въ теченіе года заболѣло 26 лошадей, изъ которыхъ убито 26.

Мѣры къ прекращенію и нераспространенію сапа состояли въ убиваніи больныхъ лошадей; гдѣ-же владѣльцы не соглашались на эту мѣру, тамъ примѣнялась строгая изоляція больныхъ и подозрительныхъ лошадей, а также очистка и дезинфекція зараженныхъ помѣщеній и предметовъ.

3. *Ящуръ* обнаруженъ былъ въ 100 пунктахъ семи уѣздовъ: Брацлавскаго, Гайсинскаго, Ольгопольскаго, Балтскаго, Ямпольскаго, Могилевъ-Подольскаго и Ново-Ушицкаго. Всего заболѣло 10.063 головы, изъ коихъ пало 50, или 0,5<sup>0</sup>%. Названная болѣзнь существовала въ 100 пунктахъ губерніи, причемъ:

только на рогатомъ скотѣ . . . . .	въ 93 пунктахъ
„ „ овцахъ . . . . .	„ 1 пунктѣ
одновременно на крупн. рог. скотѣ и овцахъ „	4 пунктахъ
„ „ крупн. рог. скотѣ и свиньяхъ „	2 „

Съ цѣлью прекращенія эпизоотіи примѣнялись слѣдующія мѣры: изоляція больныхъ, прекращеніе общихъ пастбищъ и водопоевъ и содержаніе скота зараженныхъ селеній подъ карантиномъ.

4. *Оспа овецъ* въ отчетномъ году констатирована была въ двухъ уѣздахъ—Каменецъ-Подольскомъ и Балтскомъ. Всего заболѣло 748 штукъ, изъ нихъ пало 449, или 60,10<sup>0</sup>%. Съ цѣлью прекращенія эпизоотіи былъ устроенъ строжайшій карантинъ, зараженныя-же помѣщенія тщательно дезинфицировались.

5. *Бациллярная рожа свиней* наблюдалась въ истекшемъ году во всѣхъ двѣнадцати уѣздахъ Подольской губерніи. Всего въ теченіе года заболѣло 2.883 головъ, изъ коихъ пало 1.284, или 43,1<sup>0</sup>%.  
Съ цѣлью прекращенія эпизоотіи, мѣнялись пастбища, водопои, зараженныя помѣщенія дезинфицировались. Въ Каменецъ-Подольскомъ, Проскуровскомъ, Винницкомъ, Брацлав-



скомъ, Гайсинскомъ, Ольгопольскомъ, Могилевъ-Подольскомъ и Ново-Ушицкомъ уѣздахъ примѣнялись предохранительныя пастеровскія прививки.

6. *Чума* свиней наблюдалась въ семи уѣздахъ: въ Каменецъ-Подольскомъ, Проскуровскомъ, Летичевскомъ, Брацлавскомъ, Гайсинскомъ, Балтскомъ и Ямпольскомъ. Всего заболѣло 1.597 свиней, изъ нихъ пало 1.230, или 77,0<sup>0</sup>/. Ветеринарно-полицейскія мѣры и тутъ примѣнились тѣ-же, что и при рожѣ свиней.

7. *Бѣшенство* въ отчетномъ году наблюдалось въ 11-ти случаяхъ, причемъ въ 3-хъ случаяхъ болѣвшія животныя пали, а въ 8-ми были убиты. Означенная болѣзнь наблюдалась въ 6-ти пунктахъ, причемъ:

только на лошадяхъ . . . . .	въ 1 пунктѣ
„ „ круп. рог. скота . . . . .	„ 3 пунктахъ
„ „ свиньяхъ . . . . .	„ 2 „

Мѣра противъ означенной болѣзни состояла въ истребленіи бѣшенныхъ собакъ, въ карантинированіи укушенныхъ ими домашнихъ животныхъ до истеченія инкубаціоннаго періода и въ убиваніи послѣ обнаруженія признаковъ бѣшенства. Помѣщенія больныхъ животныхъ дезинфецировались

8. *Кровавая моча* была наблюдаема въ Винницкомъ, Брацлавскомъ и Гайсинскомъ уѣздахъ, въ четырехъ пунктахъ. Заболѣло 31 голова крупнаго рогатаго скота, изъ нихъ пало 10, или 32,2<sup>0</sup>/. Причиной болѣзни слѣдуетъ считать низменныя пастбища съ кислыми травами, такъ какъ съ переменной такихъ пастбищъ болѣзнь немедленно прекращалась.

9. *Чесотка* наблюдалась только на лошадяхъ. Всего заболѣло 55, изъ нихъ пало 3, а остальные выздоровѣли.

**Больницы, богадѣльни, амбулаторіи и благотворительныя учрежденія.** Въ отчетномъ году больничныхъ учреждений въ Подольской губерніи числилось 146, и въ нихъ—1.637 кроватей, а именно:

<i>Больницы и богадѣльни.</i>	<i>Наименованіе больничныхъ учреждений.</i>	<i>Число ихъ.</i>	<i>Въ нихъ кроватей.</i>
	1. Больницъ вѣдомства Приказа общественнаго призрѣнія . . . . .	12	345
	2. „ при тюрьмахъ . . . . .	12	110



3.	Больницъ состоящихъ въ вѣдѣніи сельской медицинской части . . .	42	416*)
4.	„ при учебныхъ заведеніяхъ духовнаго вѣдомства и Немировской гимназіи . . . . .	8	82
5.	„ еврейскихъ общественныхъ . .	10	152
6.	„ при фабрикахъ и заводахъ . .	50	453
и 7.	„ содержимыхъ частными лицами и учрежденіями . . . . .	14	79
А всего . . . . .		146	1.637

Всѣ эти больничныя учрежденія, по роду пользуемыхъ въ нихъ больныхъ, относятся въ категоріи „общихъ“.

Кромѣ-же сего, при Каменецъ-Подольской городской больницѣ вѣдомства Приказа общественнаго призрѣнія устроены два спеціальныя отдѣленія: для *душевно-больныхъ* и *родильное*, да еще въ г. Винницѣ существуетъ открытая въ 1897 году окружная (для Юго западнаго края) психіатрическая лѣчебница.

Послѣдняя заслуживаетъ особаго упоминанія.

Отчетный 1902 годъ былъ *шестымъ* годомъ дѣятельности Винницкой окружной психіатрической лѣчебницы,—къ концу этого года въ ней призрѣвалось и находилось на излѣченіи уже до 950 человѣкъ душевно-больныхъ об. пола; тогда какъ общее число мѣстъ въ ней опредѣлено было первоначально лишь на 846 больныхъ.

Движеніе больныхъ въ лѣчебницѣ въ теченіе 1902 года можетъ быть формулировано слѣдующими цифровыми данными.

Къ 1-му января отчетнаго 1902 года въ лѣчебницѣ состояло больныхъ 832 чел. (508 м. и 324 ж.); затѣмъ въ теченіе года прибыло 564 (323 + 241); изъ этого числа убыло 446 (265 + 181), послѣ чего къ 1-му января 1903 года въ лѣчебницѣ больныхъ состояло 950 человѣкъ, въ томъ числѣ мужчинъ 564 и женщинъ 386.

Такимъ образомъ, въ теченіе отчетнаго 1902 года въ лѣчебницѣ число пользовавшихся лѣченіемъ и призрѣніемъ ду-

\*) Въ томъ числѣ-пріемный покой въ м. Богополь, Балтскаго у., на 4 кровати.



шевно-больныхъ достигло до 1.396 душъ (831 м. и 565 ж.). Изъ этого числа больныхъ было: съ острыми формами 725 чел. (384 м. и 341 ж.) и хрониковъ—671 (445 м. и 226 ж.). Такое значительное количество хроническихъ больныхъ находить себѣ объясненіе въ томъ, что изъ городскихъ больницъ вѣдомства Приказовъ общественнаго призрѣнія въ Винницкую окружную лѣчебницу переводятся исключительно только хроники.

Изъ числа больныхъ, выбывшихъ въ 1902 году изъ лѣчебницы (344) вышло: здоровыми и оправившимися 86 (61 м.+25 ж.), безъ улучшенія въ своемъ состояніи—131 (84 м.+47 ж.) и умерло—127 (81 м.+46 ж.).

Переводя означенныя выше цыфровыя данныя въ процентныя отношенія къ общему числу больныхъ, къ числу выбывшихъ и къ среднему суточному числу больныхъ, получится слѣдующая довольно наглядно формулированная табличка.

<i>Въ какомъ состояніи.</i>	<i>Абсолютное число выбывшихъ больныхъ:</i>			<i>Что составляетъ въ % отношеніи къ</i>	
	<i>Мужчинъ.</i>	<i>Женщинъ.</i>	<i>Об. пола.</i>	<i>общему числу больныхъ.</i>	<i>числу выбывшихъ.</i>
а) здоровыми и оправившимися . . . . .	61	25	86	9,0	25,0
б) безъ улучшенія . . . . .	84	47	131	13,8	38,1
и в) умерло . . . . .	81	46	127	13,3	36,9

И въ настоящемъ „обзорѣ“ приходится повторить, что тотъ низкій процентъ выздоравливающихъ больныхъ, какой замѣчается въ Винницкой психіатрической лѣчебницѣ долженъ быть объясненъ исключительно тѣмъ обстоятельствомъ, что подавляющее большинство больныхъ въ лѣчебницѣ, какъ было упомянуто выше,—хроники, поступающіе изъ больницъ Приказовъ общественнаго призрѣнія. Съ этимъ печальнымъ явленіемъ, повидимому, еще долго придется считаться Винницкой лѣчебницѣ.

Подробный обзоръ этого въ высшей степени благотельнаго учрежденія сдѣланъ былъ въ „обзорѣ“ за 1899 годъ.



На этотъ разъ, поэтому, въ заключеніе придется ограничиться лишь приведеніемъ отчетныхъ данныхъ, касающихся тѣхъ средствъ, на которыя содержится окружная лѣчебница и ея штатъ.

Въ теченіе отчетнаго 1902 года на удовлетвореніе своихъ нуждъ лѣчебница израсходовала 223.007 руб.

Число существующихъ въ Подольской губерніи больничныхъ учреждений, а также число кроватей въ нихъ—по городамъ и уѣздамъ губерніи распредѣляются такъ:

У ѣ з д ы.	Въ городахъ.		Въ мѣстечкахъ и селеніяхъ.	
	Больницъ.	Кроватей.	Больницъ.	Кроватей.
Каменецъ-Под. . . . .	8	229	7	53
Проскуровскій . . . . .	3	45	5	48
Летичевскій . . . . .	2	26	4	37
Литинскій . . . . .	2	20	7	56
Винницкій . . . . .	4	62	15	155
Брацлавскій . . . . .	2	35	14	156
Гайсинскій . . . . .	2	14	7	61
Ольгопольскій . . . . .	2	37	9	97
Балтскій . . . . .	4	64	11	85
Ямпольскій . . . . .	2	22	11	111
Могилевъ-Под. . . . .	6	76	11	88
Ново-Ушицкій . . . . .	2	16	6	44
Итого . . . . .	39	646	107	991

Во всѣхъ существующихъ въ губерніи больничныхъ заведеніяхъ (за исключеніемъ двухъ, состоящихъ въ вѣдѣніи военнаго вѣдомства) въ отчетномъ году пользовалось больныхъ, какъ упомянуто было выше — 17.856 чел., изъ нихъ въ теченіе года умерло 572; такимъ образомъ, больничная смертность по губерніи въ отчетномъ году опредѣлилась въ 3,2<sup>0</sup>/<sub>0</sub> (въ 1901 году процентъ этотъ = 3,6<sup>0</sup>/<sub>0</sub>). Въ частности— по городамъ и уѣздамъ, процентъ больничной смертности представляется далеко не одинаковымъ, какъ это можно видѣть изъ нижеслѣдующихъ двухъ таблицъ:

А. Въ городахъ.	Пользовалось въ больницахъ.	Умерло.	Процентъ смертности.
Въ г. Каменецъ-Подольскомъ . . . . .	3.355	165	4,9 <sup>0</sup> / <sub>0</sub>



Въ г. Проскуровѣ . . . . .	348	31	8,8 <sup>0</sup> / <sub>0</sub>
„ „ Летичевѣ . . . . .	232	6	2,6 <sup>0</sup> / <sub>0</sub>
„ „ Литинѣ . . . . .	282	9	3,2 <sup>0</sup> / <sub>0</sub>
„ „ Винницѣ . . . . .	811	59	7,2 <sup>0</sup> / <sub>0</sub>
„ „ Брацлавѣ . . . . .	514	7	1,3 <sup>0</sup> / <sub>0</sub>
„ „ Гайсинѣ . . . . .	183	5	2,7 <sup>0</sup> / <sub>0</sub>
„ „ Ольгополѣ . . . . .	332	3	0,9 <sup>0</sup> / <sub>0</sub>
„ „ Балтѣ . . . . .	994	21	2,1 <sup>0</sup> / <sub>0</sub>
„ „ Ямполѣ . . . . .	251	8	3,2 <sup>0</sup> / <sub>0</sub>
„ „ Могилевѣ-Подольскомъ . . . . .	765	40	5,2 <sup>0</sup> / <sub>0</sub>
„ „ Ново-Ушицѣ . . . . .	183	5	2,7 <sup>0</sup> / <sub>0</sub>
Итого . . . . .	8.250	359	4,3 <sup>0</sup> / <sub>0</sub>

и Б. Въ уѣздахъ.

Въ Каменецъ-Подольскомъ . . . . .	665	3	0,4 <sup>0</sup> / <sub>0</sub>
„ Проскуровскомъ . . . . .	550	10	1,9 <sup>0</sup> / <sub>0</sub>
„ Летичевскомъ . . . . .	500	11	2,2 <sup>0</sup> / <sub>0</sub>
„ Литинскомъ . . . . .	546	12	2,2 <sup>0</sup> / <sub>0</sub>
„ Винницкомъ . . . . .	1.107	29	2,6 <sup>0</sup> / <sub>0</sub>
„ Брацлавскомъ . . . . .	1.092	29	2,6 <sup>0</sup> / <sub>0</sub>
„ Гайсинскомъ . . . . .	993	16	1,6 <sup>0</sup> / <sub>0</sub>
„ Ольгопольскомъ . . . . .	855	20	2,4 <sup>0</sup> / <sub>0</sub>
„ Балтскомъ . . . . .	1.491	31	2,1 <sup>0</sup> / <sub>0</sub>
„ Ямпольскомъ . . . . .	561	18	3,2 <sup>0</sup> / <sub>0</sub>
„ Могилевѣ-Подольскомъ . . . . .	823	18	2,2 <sup>0</sup> / <sub>0</sub>
„ Ново-Ушицкомъ . . . . .	431	16	3,7 <sup>0</sup> / <sub>0</sub>
Итого . . . . .	9.605	213	2,2 <sup>0</sup> / <sub>0</sub>

Отсюда видно, что больничная смертность въ отчетномъ году опредѣлилась *въ городахъ* въ 4,3<sup>0</sup>/<sub>0</sub>, колеблясь между 8,8<sup>0</sup>/<sub>0</sub> (Проскуровѣ) и 0,9<sup>0</sup>/<sub>0</sub> (Ольгополь), а *въ уѣздахъ*—въ 2,2<sup>0</sup>/<sub>0</sub>, съ колебаніями отъ 3,7<sup>0</sup>/<sub>0</sub> (въ Ново-Ушицкомъ у.) до 0,4<sup>0</sup>/<sub>0</sub> (въ Каменецъ-Подольскомъ у.).

Въ лѣчебныхъ заведеніяхъ Министерства Внутреннихъ дѣлъ въ отчетномъ году пользовалось 14.002 человекъ, или 78,0<sup>0</sup>/<sub>0</sub> всего числа больныхъ, пользовавшихся въ больницахъ губерніи; изъ сего числа умерло 443 человекъ, или 3,1<sup>0</sup>/<sub>0</sub> (въ предыдущемъ 1901 году въ названныхъ лѣчебныхъ заведеніяхъ



пользовалось 84,9% общего числа лечившихся в больницах губернии; процент же смертности был несколько выше, чем в отчетном году—3,4%).

В частности, движение больных в названных лечебных заведениях—по роду последних \*), может быть усмотрено из нижеследующей таблицы:

<i>Лечебныя заведения.</i>	Въ нихъ больныхъ.		Процентъ смертности.
	Пользовалось.	Умерло.	
Каменецъ - Подольская городская больница . . . . .	2.327	144	6,2 <sup>0</sup> / <sub>0</sub>
Остальныя 11 - ть городскихъ больницъ вѣдомства Приказа общественнаго призрѣнія . . . . .	2.663	125	4,7 <sup>0</sup> / <sub>0</sub>
Тюремныя больницы . . . . .	1.411	13	0,9 <sup>0</sup> / <sub>0</sub>
Сельскія лечебницы . . . . .	7.601	161	2,1 <sup>0</sup> / <sub>0</sub>
Всего . . . . .	14.002	443	3,1 <sup>0</sup> / <sub>0</sub>

Съ бѣльшею подробностью—по отдѣльнымъ уѣздамъ, больничная смертность въ тѣхъ-же лечебныхъ заведенияхъ можетъ быть формулирована въ нижеследующихъ четырехъ таблицахъ:

1. *Городскія больницы вѣдомства Приказа общественнаго призрѣнія.*

У ѣ з д ы.	Пользовалось.	Умерло.	Процентъ смертности.
Каменецъ-Подольскій . . . . .	2.327	144	6,2 <sup>0</sup> / <sub>0</sub>
Проскуровскій . . . . .	132	12	9,1 <sup>0</sup> / <sub>0</sub>
Летичевскій . . . . .	186	6	3,2 <sup>0</sup> / <sub>0</sub>
Литинскій . . . . .	113	8	7,0 <sup>0</sup> / <sub>0</sub>
Винницкій . . . . .	503	36	7,1 <sup>0</sup> / <sub>0</sub>
Брацлавскій . . . . .	326	7	2,1 <sup>0</sup> / <sub>0</sub>
Гайсинскій . . . . .	106	4	3,7 <sup>0</sup> / <sub>0</sub>
Ольгопольскій . . . . .	193	3	1,5 <sup>0</sup> / <sub>0</sub>
Балтскій . . . . .	552	19	3,4 <sup>0</sup> / <sub>0</sub>
Ямпольскій . . . . .	170	7	4,1 <sup>0</sup> / <sub>0</sub>

\*) Не считая фабричныхъ, заводскихъ и частныхъ лечебницъ.



Могилевъ-Подольскій . . . . .	276	18	6,5 <sup>0</sup> / <sub>0</sub>
Ново-Ушицкій . . . . .	106	5	4,7 <sup>0</sup> / <sub>0</sub>
Всего въ губерніи . . . . .	4.990	269	5,4 <sup>0</sup> / <sub>0</sub>

2. Тюремныя больницы.

У ѣ з д ы.	Пользова- лось.	Умерло.	Процентъ смертности
Каменецъ-Подольскій . . . . .	253	5	1,9 <sup>0</sup> / <sub>0</sub>
Проскуровскій . . . . .	47	1	2,1 <sup>0</sup> / <sub>0</sub>
Летичевскій . . . . .	46	—	0,0 <sup>0</sup> / <sub>0</sub>
Литинскій . . . . .	169	1	0,5 <sup>0</sup> / <sub>0</sub>
Винницкій . . . . .	120	3	2,5 <sup>0</sup> / <sub>0</sub>
Брацлавскій . . . . .	188	—	0,0 <sup>0</sup> / <sub>0</sub>
Гайсинскій . . . . .	77	1	1,3 <sup>0</sup> / <sub>0</sub>
Ольгопольскій . . . . .	139	—	0,0 <sup>0</sup> / <sub>0</sub>
Балтскій . . . . .	130	1	0,7 <sup>0</sup> / <sub>0</sub>
Ямпольскій . . . . .	81	1	1,2 <sup>0</sup> / <sub>0</sub>
Могилевъ-Подольскій . . . . .	84	—	0,0 <sup>0</sup> / <sub>0</sub>
Ново-Ушицкій . . . . .	77	—	0,0 <sup>0</sup> / <sub>0</sub>
Всего въ губерніи . . . . .	1.411	13	0,9 <sup>0</sup> / <sub>0</sub>

3. Сельскія лечебницы.

У ѣ з д ы.	Пользова- лось.	Умерло.	Процентъ смертности.
Каменецъ-Подольскій . . . . .	581	2	0,3 <sup>0</sup> / <sub>0</sub>
Проскуровскій . . . . .	534	9	1,7 <sup>0</sup> / <sub>0</sub>
Летичевскій . . . . .	416	10	2,4 <sup>0</sup> / <sub>0</sub>
Литинскій . . . . .	579	12	2,0 <sup>0</sup> / <sub>0</sub>
Винницкій . . . . .	622	11	1,7 <sup>0</sup> / <sub>0</sub>
Брацлавскій . . . . .	565	17	3,0 <sup>0</sup> / <sub>0</sub>
Гайсинскій . . . . .	894	13	1,4 <sup>0</sup> / <sub>0</sub>
Ольгопольскій . . . . .	552	15	2,7 <sup>0</sup> / <sub>0</sub>
Балтскій . . . . .	1.352	28	2,0 <sup>0</sup> / <sub>0</sub>
Ямпольскій . . . . .	422	12	2,8 <sup>0</sup> / <sub>0</sub>
Могилевъ-Подольскій . . . . .	663	18	2,7 <sup>0</sup> / <sub>0</sub>
Ново-Ушицкій . . . . .	421	14	3,3 <sup>0</sup> / <sub>0</sub>
Вообще по губерніи . . . . .	7.601	161	2,1 <sup>0</sup> / <sub>0</sub>



и 4. Въ общемъ по губернии во всѣхъ названныхъ выше учебныхъ заведеніяхъ.

У ѳ з д ы.	Пользова- лось.	Умерло.	Процентъ смертности.
Каменецъ-Подольскій . . . . .	3.161	151	4,7 <sup>0</sup> /о
Проскуровскій . . . . .	713	22	3,0 <sup>0</sup> /о
Летичевскій . . . . .	648	16	2,4 <sup>0</sup> /о
Литинскій . . . . .	861	21	2,4 <sup>0</sup> /о
Винницкій . . . . .	1.245	50	4,0 <sup>0</sup> /о
Брацлавскій . . . . .	1.079	24	2,2 <sup>0</sup> /о
Гайсинскій . . . . .	1.077	18	1,6 <sup>0</sup> /о
Ольгопольскій . . . . .	884	18	2,0 <sup>0</sup> /о
Балтскій . . . . .	2.034	48	2,3 <sup>0</sup> /о
Ямпольскій . . . . .	673	20	2,9 <sup>0</sup> /о
Могилевъ-Подольскій . . . . .	1.023	36	3,5 <sup>0</sup> /о
Ново-Ушицкій . . . . .	604	19	3,1 <sup>0</sup> /о
Всего . . . . .	14.002	443	3,1 <sup>0</sup> /о

Наибольшій процентъ смертности даютъ, обыкновенно, еврейскія общественныя больницы, какъ это можно усмотрѣть изъ нижеслѣдующихъ данныхъ и за отчетный годъ:

<i>Еврейскія больницы.</i>	Пользова- лось.	Умерло	Процентъ смертности.
1. Каменецъ-Подольская . . . . .	226	13	5,7 <sup>0</sup> /о
2. Проскуровская . . . . .	169	18	9,5 <sup>0</sup> /о
3. Винницкая . . . . .	188	20	10,6 <sup>0</sup> /о
4. Балтская . . . . .	312	1	0,3 <sup>0</sup> /о
5. Могилевъ-Подольская . . . . .	204	22	10,8 <sup>0</sup> /о
6. Барская . . . . .	106	9	8,5 <sup>0</sup> /о
7. Томашпольская . . . . .	60	7	11,6 <sup>0</sup> /о
8. Тульчинская . . . . .	120	2	1,6 <sup>0</sup> /о
9. Ладъжинская . . . . .	26	—	0,0 <sup>0</sup> /о
10. Богопольская . . . . .	44	1	2,2 <sup>0</sup> /о
Всего . . . . .	1.455	93	6,4 <sup>0</sup> /о

Наименьшій процентъ смертности въ отчетномъ году дали, какъ видно было выше, тюремныя больницы (0,9<sup>0</sup>/о), да кромѣ того — больницы, состояція при сахароваренныхъ заводахъ. Въ отчетномъ году въ 49 заводскихъ больницахъ



пользовалось больныхъ 1.782 человекъ, изъ нихъ умерло 48 слѣдовательно, процентъ смертности въ этихъ больницахъ былъ равенъ 2,7<sup>0</sup>/о (въ 1901 году онъ былъ значительно ниже 1,7<sup>0</sup>/о).

При Каменецъ-Подольской городской больницѣ, состоящей въ вѣдѣніи Приказа общественнаго призрѣнія, устроена *богадѣльня* на 150 человекъ (100 мужчинъ и 50 женщинъ). Въ теченіе отчетнаго года въ названной богадѣльнѣ призрѣвалось мужчинъ 100 и женщинъ 86, изъ сего числа: за плату—мужчинъ 19 и женщинъ 15, остальные 81 м. и 71 ж. пользовалось пріютомъ бесплатно. Кромѣ сего, за счетъ Приказа призрѣвалось у частныхъ лицъ сиротъ—52 (за плату по три рубля въ мѣсяцъ).

При той-же больницѣ состоитъ *повивальная школа*, имѣющая цѣлью образовывать повитухъ изъ крестьянскаго сословія; въ школѣ этой въ отчетномъ году обучалось 34 ученицы, изъ нихъ: казеннокоштныхъ—21 и проходящихъ—13. Казеннокоштные—были все крестьянскаго сословія; въ числѣ-же проходящихъ состояли лица разныхъ сословій. Въ отчетномъ году изъ общаго числа воспитанницъ повивальной школы окончило курсъ 7, изъ нихъ—5 казеннокоштныхъ и 2 проходящихъ.

Что касается, затѣмъ, состоящаго при той-же больницѣ *отдѣленія для психическихъ больныхъ*, то въ этомъ послѣднемъ въ теченіе отчетнаго года перебивало 69 человекъ: мужчинъ 49 и женщинъ 20. По сравненію съ предыдущимъ годомъ, число психическихъ больныхъ представляетъ уменьшеніе, въ общемъ на 43, въ частности же—число мужчинъ уменьшилось на 20, а число женщинъ—на 23.

#### *Амбулаторіи.*

Амбулаторная помощь больнымъ въ Подольской губерніи въ послѣдніе годы, и въ особенности съ преобразованиемъ, по штатамъ 29-го апрѣля 1887 года, сельской медицинской части, принимаетъ все большіе и большіе размѣры, какъ это можно усмотрѣть изъ нижеприводимыхъ данныхъ за послѣднее десятилѣтіе (за отчетный 1902 годъ и предшествующія ему девять лѣтъ 1893—1901) и только отчетный годъ составляетъ нѣкоторое, несомнѣнно случайное, отклоненіе.



Г о д ы.	Число амбулаторных больныхъ.
1893 . . . . .	458.299
1894 . . . . .	477.641
1895 . . . . .	575.254
1896 . . . . .	593.734
1897 . . . . .	653.137
1898 . . . . .	719.118
1899 . . . . .	797.593
1900 . . . . .	834.980
1901 . . . . .	886.809
1902 . . . . .	816.052

Амбулаторный приёмъ больныхъ въ отчетномъ году производился въ губерніи, помимо частной практики врачей, на всѣхъ фельдшерскихъ пунктахъ, въ приемныхъ покояхъ, въ сельскихъ лѣчебницахъ, при Каменецъ-Подольской городской больницѣ и при 11-ти уѣздныхъ больницахъ, состоящихъ въ вѣдѣніи Приказа общественнаго призрѣнія.

Независимо отъ сего, весьма существенную помощь въ этомъ отношеніи оказываютъ и находящіяся въ губерніи три бесплатныя лѣчебницы для приходящихъ больныхъ, двѣ изъ нихъ—устроенныя б. Каменецъ-Подольскою Комиссіею Императорскаго человеколюбиваго общества \*)—одна въ г. Каменецъ-Подольскомъ, другая--въ г. Балтѣ, а третья—открываемая и содержимая въ м. Немировѣ, Брацлавскаго уѣзда, на средства мѣстной землевладѣлицы княгини М. Г. Щербатовой.

Дѣятельность амбулаторныхъ лѣчебницъ, состоящихъ въ вѣдѣніи Каменецъ-Подольскаго попечительнаго о бѣдныхъ Комитета Императорскаго человеколюбиваго общества, въ отчетномъ году представляется въ слѣдующемъ видѣ:

1. *Каменецъ-Подольская лѣчебница* \*\*).

Въ отчетномъ году при этой лѣчебницѣ состояло 23 консультанта (изъ мѣстныхъ врачей), а также особый фельд-

\*) Нынѣ Каменецъ Подольскій попечительный о бѣдныхъ Комитетъ.

\*\*\*) Каменецъ-Подольская лѣчебница Императорскаго человеколюбиваго общества помѣщается съ 1891 года въ собственномъ каменномъ зданіи, выстроенномъ на средства общества.



перъ и дантистка; кромѣ этого, при лѣчебницѣ находится аптека, съ отвѣтственнымъ фармацевтомъ. Въ теченіе года въ означенную лѣчебницу обращалось за врачебной помощью 4.151 человекъ (1.458 м., 2.001 ж. и 692 дѣтей об. пола), сдѣлавшихъ 5.571 посѣщеніе. Въ общемъ числѣ приходящихъ больныхъ было: христіанъ 2.780 д. об. пола, или 66,97<sup>0</sup>/<sub>0</sub> общаго числа лицъ, обращавшихся въ лѣчебницу, и евреевъ— 1.371 д. об. пола, или 33,03<sup>0</sup>/<sub>0</sub>. Необходимо при этомъ замѣтить, что услугами лѣчебницы пользуются не одни только городскіе жители, но и вообще бѣдный людъ, проживающій какъ въ городѣ, такъ и въ прилегающихъ къ послѣднему по близости селеніяхъ. Такъ, изъ общаго числа больныхъ, посѣтившихъ въ отчетномъ году лѣчебницу—1.887 человекъ, или 45,44<sup>0</sup>/<sub>0</sub> были не городскіе жители, а по преимуществу— крестьяне изъ окрестныхъ селъ. Среднее число больныхъ, коимъ въ теченіе отчетнаго года ежедневно въ лѣчебницѣ подавались совѣты, достигало свыше 18,5. Врачами лѣчебницы въ теченіе отчетнаго періода прописано больнымъ 5.656 рецептовъ, по коимъ лѣкарство отпущено было больнымъ изъ аптеки лѣчебницы бесплатно. Кромѣ этого, выдавались, по мѣрѣ надобности, также бесплатно, рецепты, а по нимъ— лѣкарства для мѣстныхъ приютовъ: ремесленнаго, дѣтскаго и— лицъ, призрѣваемыхъ мѣстнымъ благотворительнымъ обществомъ. На содержаніе лѣчебницы въ теченіе года израсходовано 1.650 руб. 05 коп., а такъ какъ всѣхъ приходящихъ больныхъ было 4.151, а всѣхъ пріемныхъ дней было 300, то слѣдовательно—1 больной, со всѣми расходами на лѣчебницу, обошелся въ 29,618 коп. Изъ общей суммы расхода на лѣчебницу въ отчетномъ году затрачено было собственно на аптекарскіе матеріалы и припасы 633 руб. 39 коп., и, такимъ образомъ, лѣкарство для каждаго больного, получившаго его бесплатно, стоило около 15,25 коп.

Лѣчебница существуетъ съ 30-го августа 1884 года.

## и 2. Балтская лѣчебница \*).

Балтская лѣчебница (или, какъ она называлась ранѣе— Балтское отдѣленіе Каменецъ-Подольской лѣчебницы) имѣетъ

\*) Лѣчебница эта помѣщается нынѣ также въ собственномъ зданіи.



также особаго фельдшера и аптеку. Въ отчетномъ году при ней состояло 8 врачей-консультантовъ, 1 зубной врачъ и 3 дантиста. Въ теченіе отчетнаго года принято было больныхъ 7.056 д. об. пола, въ томъ числѣ—1.662 м., 2.924 ж. и дѣтей об. пола 2.470. Въ общемъ числѣ больныхъ было: христіанъ 3.110 д. об. пола, или 44,07<sup>0</sup>/<sub>0</sub>, и евреевъ 3.946 д. об. пола, или 55,92<sup>0</sup>/<sub>0</sub> общаго числа. Кромѣ этого, въ лѣчебницу обращалось 180 ч. об. пола за прививкой оспы, которая привита была всѣмъ имъ бесплатно. Какъ Каменецъ-Подольская лѣчебница, такъ равно и Балтская посѣщаются не исключительно городскимъ населеніемъ: такъ, число посѣщеній, сдѣланныхъ въ Балтской лѣчебницѣ не обывателями г. Балты, а явившимися за совѣтомъ и врачебной помощью изъ уѣзда достигало въ отчетномъ году до 2.077 челов., что составляетъ 29,44<sup>0</sup>/<sub>0</sub> общаго числа больныхъ, посѣтившихъ лѣчебницу въ теченіе года. Среднее число больныхъ, коимъ въ теченіе года ежедневно подавалась въ лѣчебницѣ врачебная помощь, опредѣлились въ 20,1. Врачами лѣчебницы прописано было больнымъ рецептовъ 7.609; и по нимъ лѣкарства изъ аптеки лѣчебницы выданы были бесплатно. На содержаніе лѣчебницы въ отчетномъ году израсходовано 1.541 руб. 37 коп.; такимъ образомъ, стоимость врачебной помощи 1 больному въ среднемъ опредѣлилась въ 21,84 коп.

Балтская лѣчебница существуетъ съ 17 января 1888 г.

Засимъ остается упомянуть о двухъ существующихъ въ г. Каменцѣ-Подольскомъ *оспопрививательныхъ Институтахъ* и *санитарно-аналитической лабораторіи*. Одинъ изъ оспопрививательныхъ Институтовъ, равно какъ и лабораторія, принадлежитъ Каменецъ-Подольскому попечительному о бѣдныхъ Комитету Императорскаго человѣколюбиваго общества, а другой оспопрививательный Институтъ—вольнопрактикующему врачу И. Р. Мазингу.

Дѣятельность оспопрививательнаго Института, принадлежащаго К.-Подольскому попечительному о бѣдныхъ Комитету Императорскаго человѣколюбиваго общества, въ отчетномъ году выразилась въ слѣдующемъ: въ теченіе года изготовлено было детрита 5.762,8 цилиндриковъ и выручено за него, кромѣ отпущеннаго въ кредитъ и бесплатно, 4.102 р. 24 к.; расходъ-же



по содержанию института и состоящаго при немъ телятника опредѣлился въ этомъ году въ суммѣ 2.947 руб. 54 коп.

Изъ числа 5.762,8 цилиндр., детрита, изготовленнаго въ Институтѣ въ отчетномъ году и 265,8 цилиндр., остававшихся къ началу этого года, израсходовано 5.917,3 цилиндрика, въ томъ числѣ:

- а) выслано по требованію врачей, земскихъ управъ, волостныхъ правленій и т. п. учреждений, а также частныхъ лицъ . . . 5.471,2 цил.
- б) продано въ самомъ Институтѣ . . . . . 158,8 „
- и в) израсходовано въ Институтѣ на бесплатную прививку . . . . . 124,0 „

И кромѣ того уничтожено въ Институтѣ 170,9 цилиндрика. Такимъ образомъ, наличие детрита къ 1-му января 1903 года опредѣлилось въ 103,7 цилиндрика.

Въ теченіе отчетнаго года за бесплатной прививкой оспы обращалось въ институтъ 830 лицъ, изъ нихъ 817—въ первый разъ, а 13—вторично. Прививаемость опредѣлилась въ 99,1<sup>0</sup>/<sub>0</sub> (въ 1901 г.—90,4<sup>0</sup>/<sub>0</sub>).

Состоящій при Институтѣ телятникъ находится подъ наблюденіемъ, независимо отъ врача Института,—спеціалиста врача-ветеринара.

При Институтѣ въ отчетномъ году преподавалось желающимъ искусство оспопрививанія, и въ теченіе года обучалось 16 ученицъ, которыя, по выдержаніи затѣмъ испытанія въ приобрѣтенныхъ знаніяхъ и навыкѣ, получили надлежащія свидѣтельства съ правомъ заниматься практикой.

Дѣятельность-же частнаго оспопрививательнаго Института, принадлежащаго врачу И. Р. Мазингу, опредѣлилась въ отчетномъ году слѣдующими цифрами: Институтомъ изготовлено въ теченіе отчетнаго года 6.817,75 цилиндрика детрита и 52 трубочки оспенной лимфы, изъ коихъ, а также изъ остатка, остававшагося въ наличности къ началу отчетнаго года, въ теченіе этого послѣдняго было израсходовано: для прививки телятъ—64,0 цилиндр., для прививки приходящимъ въ Институтъ—27,0 цилиндр., выслано по требованіямъ 6.155,50 цилиндрика детрита и 52 трубочки лимфы,



и, наконецъ, продано на мѣстѣ 143,0 цилиндриковъ, а всего израсходовано 6.389,50 цилиндр. дитрита и 52 трубочекъ оспенной лимфы. Затѣмъ къ 1-му января 1903 года осталось въ наличности 2.111,25 цилиндрика.

Что-же касается санитарно-аналитической лабораторіи, находящейся въ г. Каменцѣ-Подольскомъ и содержимой на средства мѣстнаго попечительнаго о бѣдныхъ Комитета Императорскаго человеколюбиваго общества, то лабораторія эта открыта съ 9-го апрѣля 1896 года. Мысль объ учрежденіи такой лабораторіи для нуждъ Подольскаго края, какъ уже было упомянуто въ обзорѣ за предыдущій годъ, принадлежитъ б. Подольскому губернатору, покойному А. П. Баумгартену, который, предложивъ б. мѣстной Комиссіи И. ч. общества приобрести инвентарь открытой было съ 1-го іюня 1894 года въ гор. Каменцѣ-Подольскомъ (провизоромъ К. К. Англе) частной лабораторіи, ассигновалъ на этотъ предметъ въ видѣ субсидіи изъ суммъ, собранныхъ имъ на борьбу съ дифтеритомъ—2.000 руб. Предложеніе это встрѣтило сочувствіе со стороны Совѣта И. ч. общества, и лабораторія, съ разрѣшенія послѣдняго, перешла изъ частныхъ рукъ въ вѣдѣніе названнаго общества, и нынѣ будущность ея можетъ считаться вполне обеспеченной, хотя, къ сожалѣнію, очевидно,—по новизнѣ дѣла, первые годы ея дѣятельности и не дали еще особенно благоприятныхъ результатовъ. Лабораторія, снабженная всѣмъ необходимымъ, находится нынѣ въ особо приспособленномъ для нея помѣщеніи въ зданіи бесплатной лѣчебницы И. ч. общества и состоитъ въ завѣдываніи врача-спеціалиста.

Въ теченіе отчетнаго года всѣхъ анализовъ въ лабораторіи произведено было 562 (въ 1901 году—716), въ томъ числѣ: 131—по требованію мѣстной врачебной администраціи, 14—по просьбѣ мѣстнаго городского общественнаго управленія и 417—по просьбамъ вольнопрактикующихъ врачей и частныхъ лицъ. Вообще, не принимая въ расчетъ случайныхъ результатовъ отчетнаго года, можно признать, что дѣятельность лабораторіи съ каждымъ годомъ, хотя и слабо, но развивается, причемъ компетенціею и услугами ея пользуются ежегодно всѣ уѣзды губерніи безъ исключенія.



За производство анализовъ лабораторіею выручено въ теченіе отчетнаго года, въ общемъ, 2.615 р. 03 к. (въ предыдущемъ году—2.646 р. 80 к.); содержаніе-же лабораторіи за тотъ-же періодъ времени обошлось Комиссіи И. ч. общества въ 2.267 р. 60 к.

*Благотворительныя учрежденія.*

Дѣло общественной и частной благотворительности въ губерніи представляется, по свѣдѣніямъ за отчетный 1902 годъ, въ слѣдующемъ видѣ.

Кромѣ богадѣлни Приказа общественнаго призрѣнія, въ г. Каменцѣ-Подольскомъ находится *Дѣтскій пріютъ*, состоящій въ завѣдываніи губернскаго Попечительства о дѣтскихъ пріютахъ.

Въ отчетномъ 1902 году дѣтей, воспитывавшихся въ названномъ пріютѣ было 46, въ томъ числѣ 30 мальчиковъ и 16 дѣвочекъ. По сравненію съ 1901 годомъ, число прирѣваемыхъ въ пріютѣ дѣтей въ общемъ увеличилось на 5, а въ частности мальчиковъ—на 4 и дѣвочекъ—на 1.

Пріютъ содержится на проценты съ имѣющагося для сей цѣли капитала, а также—на пожертвованія частныхъ лицъ. Къ 1-му января отчетнаго года оставалась въ распоряженіи пріюта сумма въ 47.967 руб. 23 к. (въ томъ числѣ  $\frac{0}{100}\frac{0}{100}$  бумагами 45.000 р. и 2.967 р. 23 коп.—наличными).

Въ теченіе отчетнаго года поступило:

а) пожертвованій . . . . .	2.798	руб.	82	коп.
б) процентовъ съ капитала, принадлежащаго Попечительству . . . . .	1.304	„	20	„
в) отъ устройства лотереи-аллегри . . . . .	1.204	„	12	„
г) кружечнаго сбора . . . . .	5	„	50	„
д) пособія отъ казны, въ возмѣщеніе $\frac{5}{100}$ сбора съ дохода отъ капиталовъ пріюта за 1902 годъ . . . . .	84	„	13	„
е) денежныхъ взносовъ, взамѣнъ годоводнихъ и пасхальн. визитовъ . . . . .	250	„	00	„
ж) членскихъ взносовъ . . . . .	350	„	00	„
з) отъ Каменецъ-Подольской городской управы за наемъ помѣщенія въ при-				



надлежащемъ пріюту домѣ подѣ на-			
родное училище . . . . .	400	»	00
и) процентовъ по книжкѣ сберегатель-			
ной кассы за № 1981 . . . . .	57	»	68
і) отъ продажи дѣтскихъ издѣлій . . .	14	»	5
к) спеціальныхъ средствъ . . . . .	37	»	01
л) оборотныхъ суммъ . . . . .	709	»	21
и м) переходящихъ суммъ . . . . .	15	»	00

Всего . . . . . 7.229 руб. 72 коп.,

что вмѣстѣ съ остаткомъ отъ прошлаго года 2.967 р. 23 к. составитъ 10.196 р. 95 к.; затѣмъ, за произведенными расходами (9.942 руб. 34 коп.), къ 1-му января 1903 года осталось суммъ пріюта, въ общемъ, 50.254 р. 61 к., въ томъ числѣ 50.000 руб. въ  $\frac{0}{100}$  бумагахъ и 254 р. 61 к.—наличными; такимъ образомъ, средства пріюта въ отчетномъ году, по сравненію съ предыдущимъ годомъ, представляютъ *увеличеніе* на 2.287 р. 38 к.

Въ отчетномъ году при означенномъ пріютѣ состояла и особая *школа домоводства*, открытая въ концѣ 1900 г. помощницей попечительницы пріюта А. М. Четвериковой. Школа эта содержится нынѣ на личныя средства учредительницы и имѣетъ своею цѣлью пріучать воспитанницъ пріюта, окончившихъ курсъ въ одноклассномъ городскомъ приходскомъ училищѣ, къ такому труду, который давалъ бы выходящимъ изъ этой школы возможность имѣть обезпеченный кусокъ хлѣба. Въ школу принимаются дѣвочки не моложе 12 лѣтъ, обученіе въ школѣ обусловлено 4—5 годами. Всѣ занятія и трудъ воспитанницъ школы направлены къ тому, чтобы они служили для нихъ исключительно воспитательнымъ средствомъ, на первомъ же планѣ стоятъ работы и занятія по домашнему хозяйству, начиная отъ приготовленія пищи и одежды до обученія малыхъ дѣтей грамотѣ, молитвамъ и проч., а также уходу за больными дѣтьми. Школа не держитъ, поэтому, никакой прислуги и всѣ нужныя работы исполняются самими воспитанницами. Онѣ убираютъ занимаемые ими помѣщенія, гладятъ, штопаютъ, вяжутъ чулки, шьютъ платье, стряпаютъ на кухнѣ и проч. Въ свободное отъ хозяйственныхъ занятій время воспитанницы, подѣ руководствомъ опытныхъ лицъ,



обучаются грамотѣ, чтенію въ слухъ, счетоводству, пѣнію, рисованію, шитью, вышиванію и др. руководѣльнымъ работамъ. Надзоръ за воспитанницами поручено особой, приглашенной для этого учительницѣ, которая получаетъ вознагражденіе за свой трудъ отъ учредительницы пріюта; занятіями же въ школѣ, равно какъ и работами по ходатайству, руководить сама А. М. Четверикова.

Для обученія дѣтей прикладнымъ знаніямъ и грамотѣ, въ виду особенно значительнаго наплыва ихъ въ школу, одной учительницы вскорѣ оказалось недостаточно и учредительницей былъ образованъ особый дамскій кружокъ, къ которому охотно примкнули нѣкоторыя дамы изъ мѣстнаго интеллигентнаго общества, причемъ однѣ приняли на себя преподаваніе закона Божія, другія—обученіе кройкѣ, шитью и грамотѣ, а нѣкоторыя—русскому яз. и ариѳметикѣ,—затѣмъ одна изъ дамъ взяла на себя обученіе руководѣлью; пѣнію же обучаетъ дѣвочекъ особо приглашенный учитель. Наблюденіе за преподаваніемъ закона Божія возложено на мѣстнаго приходского священника.

Насколько это доброе дѣло обѣщаетъ быть успѣшнымъ и прочнымъ, представляется возможнымъ судить изъ того, что при учрежденіи школы число воспитанницъ предполагалось ограничить *десятью*, но уже къ 1 января отчетнаго года въ школѣ было принято 18 дѣвочекъ, къ концу года одна воспитанница окончила школу, а 2 дѣвочки поступило вновь, такъ что къ 1-му января 1903 года всѣхъ воспитанницъ въ школѣ оказалось 19. Принимались въ школу не только воспитанницы дѣтскаго пріюта, но и нуждающіяся въ общественномъ призрѣніи сироты, полу-сироты и дѣти бѣдныхъ неимущихъ родителей.

Переходя за симъ къ обзору дѣятельности мѣстнаго Попечительства „о слѣпыхъ“, необходимо прежде всего отмѣтить, что съ закрытіемъ состоявшаго въ вѣдѣніи Попечительства „Убѣжища для взрослыхъ слѣпыхъ“, бывшіе его питомцы были поставлены въ необходимость жить собственнымъ трудомъ, сбывая изготовляемыя ими издѣлія корзиннаго мастерства на мѣстѣ своего жительства, но, къ сожалѣнію, огра-



ниченный вообще спросъ на этого рода работы и непосильная для слѣпыхъ конкуренція ихъ издѣлій съ однородными издѣліями спеціальныхъ мастерскихъ, значительно превосходящими первыя чистотою и изяществомъ отдѣлки, поставили слѣпыхъ въ крайне затруднительное положеніе, усугублявшееся притомъ отсутствіемъ какъ оборотнаго капитала, такъ и сколько нибудь обезпеченнаго сбыта. Такое печальное положеніе дѣла вызвало для слѣпыхъ необходимость отдавать свои издѣлія за безцѣнокъ. Мѣстное Попечительство о слѣпыхъ, желая облегчить такія ненормальныя условія труда своихъ питомцевъ, не замедлило прійти къ нимъ на помощь, и въ этихъ видахъ, рѣшило во-первыхъ выдавать наиболѣе нуждающимся слѣпцамъ необходимый для нихъ корзинный матеріаль, а затѣмъ изготовленныя изъ него слѣпыми корзины принимать для продажи съ уплатою слѣпымъ опредѣленнаго особой таксой вознагражденія; въ случаѣ же приготовленія слѣпыми корзины изъ собственнаго матеріала—то и за матеріаль.

Въ отчетномъ году пріобрѣтено было отъ слѣпыхъ корзинныхъ издѣлій на сумму 199 р. 10 к. Кромѣ такой постоянной поддержки, бывшимъ питомцамъ „убѣжища“ выдано единовременныхъ денежныхъ пособій на сумму 290 руб. 50 коп.

Въ отчетномъ году въ „училищѣ слѣпыхъ“ воспитывалось 11 мальчиковъ, въ возрастѣ отъ 6-ти до 14 лѣтъ, подраздѣленныхъ въ учебномъ отношеніи на двѣ группы: старшую и младшую. Въ старшей группѣ пройдено было по *закону Божію*—изученіе главныхъ молитвъ, заповѣди, символъ вѣры, а въ младшей изученіе молитвъ. По *русскому языку*—въ старшей группѣ—пересказъ небольшихъ рассказовъ и выучено наизусть нѣсколько стихотвореній и басенъ, чтеніе по шрифту Брайля и письмо подъ диктовку; въ младшей группѣ—пересказъ и выучено нѣсколько мелкихъ стихотвореній. По *арифметикѣ* въ старшей группѣ—счетъ до ста и рѣшеніе устныхъ задачъ до 30; въ младшій—счетъ и рѣшеніе задачъ до 10. По *предметнымъ урокамъ* въ младшей группѣ изучены части комнаты, въ старшей-же, кромѣ этого, дано понятіе о жидкихъ и твердыхъ тѣлахъ.



Въ теченіе года дѣти занимались плетеніемъ по клеенкѣ, сгибаніемъ бумаги, строеніемъ изъ кубиковъ, вышиваніемъ на дощечкѣ и бумажной канвѣ. Младшіе плели шнурки на рогулькахъ и пальцахъ, старшіе же вязали на спицахъ и плели коврики изъ суконной кромки. Независимо отъ этого, дѣти обучались пѣнію и занимались гимнастикой, а свободное время было посвящаемо подвижнымъ играмъ. Въ общемъ, какъ показалъ отчетный годъ, второй—вслѣдъ за учрежденіемъ училища, успѣхи дѣтей въ дѣлѣ обученія ихъ слѣдуетъ признать вполне удовлетворительными.

Движеніе принадлежащихъ Попечительству суммъ въ отчетномъ 1902 году выразилось въ слѣдующихъ цифрахъ: къ 1-му января 1902 года оставалось наличными 4.277 руб. 93 коп. и  $\frac{0}{0}\frac{0}{0}$  бумагами 33.000 руб., а всего 37.277 руб. 93 коп., къ сему въ теченіе года поступило изъ различныхъ источниковъ 9.649 р. 48 к., затѣмъ израсходовано 6.863 р. 12 коп. изъ наличной кассы Попечительства. Остатокъ по кассѣ на 1-е января 1903 года составлялъ: наличными деньгами—4.564 р. 29 к. и процентными бумагами 35.500 руб., а всего 40.064 руб. 29 к.; слѣдовательно, по сравненію съ предыдущимъ годомъ, средства Попечительства *увеличились* на 2.786 руб. 36 коп.

Кромѣ, названнаго выше, начавшаго въ 1901 году свое существованіе, Каменецъ-Подольскаго училища для слѣпыхъ дѣтей, въ Подольской губерніи (въ г. Балтѣ) находится еще „*Пріютъ для бѣдныхъ имени священника Θεодосія Левицкаго*“. Пріютъ этотъ основанъ въ 1881 году и помѣщается въ собственномъ домѣ; содержится онъ на средства, заключающіяся въ доходахъ съ завѣщаннаго учредителемъ, священникомъ Левицкимъ, недвижимаго имущества, состоящаго изъ 400 десятинъ земли при с. Веселый Куть (Ананьевскаго уѣзда, Херсонской губерніи), 15-ти деревянныхъ лавокъ, отдѣльной усадьбы въ г. Балтѣ, а также въ процентныхъ съ собраннаго бывшимъ распорядителемъ пріюта купцомъ Кондратовымъ капитала въ 6.200 руб. Съ недвижимаго имущества получено въ 1902 году дохода 2.090 руб.; затѣмъ, отъ найма лавокъ и пустопорожняго мѣста—выручено въ общемъ 23 р.



30 коп., что, вмѣстѣ съ процентами на капиталъ—218 руб. 14 коп. и остаткомъ отъ прошлаго года въ суммѣ 17 р. 77 к., составило въ отчетномъ году средства пріюта въ суммѣ 2.349 руб. 21 коп.; сумма это и была израсходована въ томъ-же году на нужды пріюта. Въ названномъ пріютѣ въ отчетномъ году призрѣвалось постоянно 15 человекъ (об. п.), по-преимуществу *слѣпыхъ*; кромѣ того временно (отъ одного до трехъ дней) находятъ въ пріютѣ убѣжище и пришлые; въ отчетномъ году такихъ лицъ перебывало 336 человекъ (об. п.).

Для оказанія помощи бѣднѣйшему населенію города Каменца-Подольскаго, въ этомъ послѣднемъ существуетъ особое общество *пособія бѣднымъ*.

Дѣятельность означеннаго общества за отчетный періодъ выразилась, между прочимъ, въ слѣдующемъ:

1) въ выдачѣ единовременныхъ пособій, на что въ теченіе года израсходовано 1.300 р. и 2) на содержаніе пріютовъ и столовой затрачено было въ теченіе года 3.995 руб. 26 к.. Всего-же, съ затратами по управленію и по покупкѣ вещей для лотерей-аллегри, устроенной обществомъ, послѣднимъ въ теченіе года израсходовано было 5.804 р. 47 к. Затѣмъ за поступленіемъ въ отчетномъ году пожертвованій и изъ другихъ источниковъ—10.879 руб. 61 коп., въ распоряженіи общества къ концу отчетнаго года осталось суммъ: процентными бумагами 20.100 руб. и наличными деньгами 3.273 руб. 19 коп., а всего 23.373 руб. 19 коп., изъ коихъ 17.000 руб. составляютъ нынѣ запасный капиталъ общества. Сравнительно съ предшествующимъ годомъ, средства общества къ концу отчетнаго года представляли нѣкоторое *увеличеніе*, а именно—на 5.075 руб. 14 коп.

Дѣлу общественной благотворительности соревнуется также и мѣстный (въ гор. Каменцѣ-Подольскомъ) *попечительный о бѣдныхъ Комитетъ Императорскаго человеколюбиваго общества*. Цѣлью этого учрежденія, независимо отъ попеченія о содержимыхъ имъ бесплатныхъ амбулаторныхъ лѣчебницахъ въ гг. Каменцѣ-Подольскомъ и Балтѣ, а равно оспопрививательномъ институтѣ и санитарно-аналитической



лабораторіи (въ гор. Каменцѣ-Подольскомъ), служитъ выдача единовременныхъ и періодическихъ денежныхъ пособій неимущимъ, а также оказаніе посильной помощи учащимся (преимущественно одеждою, обувью и уплатою за право ученія) и нѣкоторыя другія заботы о неимущемъ классѣ населенія губервіи.

Въ отчетномъ году Комитетомъ было *израсходовано*:

1) Выдано единовременныхъ и періодическихъ пособій . . . . .	406 руб. 50 коп.
2) Затрачено на пособія учащимся . . . . .	2.868 „ 00 „
3) Израсходовано на содержаніе бесплатной лѣчебницы въ г. Каменцѣ-Подольскомъ . . . . .	1.588 „ 31 „
4) Затрачено на содержаніе отдѣленія Каменецъ-Подольской лѣчебницы въ г. Балтѣ . . . . .	1.520 „ 53 „
5) Издержано на содержаніе оспопрививательнаго института . . . . .	2.947 „ 54 „
6) На содержаніе домовъ и усадьбы, а также постройку зданій . . . . .	1.063 „ 39 „
7) На содержаніе санитарно-аналитической лабораторіи . . . . .	2.267 „ 60 „
8) На содержаніе канцеляріи Комитета, типографскіе и др. расходы . . . . .	998 „ 92 „
и 9) Уплачено за игральныя карты . . . . .	1.215 „ 02 „
Итого . . . . .	14.875 руб. 81 коп.

Затѣмъ, въ теченіе года *поступило* въ кассу Комитета:

1) Членскихъ взносовъ . . . . .	2.259 руб. 00 коп.
2) Пожертвованій . . . . .	4.253 „ 55 „
3) Кружечнаго сбора . . . . .	1.077 „ 59 „
4) Процентовъ съ капиталовъ . . . . .	106 „ 00 „
5) Отъ увеселеній . . . . .	278 „ 39 „
6) Поступленій по санитарно-аналитической лабораторіи, за производство анализовъ . . . . .	950 „ 03 „
7) Отъ продажи детрита . . . . .	4.102 „ 24 „



8) Чистой прибыли отъ продажи картъ	19	»	42	»
и 9) Переходящихъ суммъ . . . . .	1.539	»	82	»
<hr/>				
Итого . . .	14.586	руб.	04	коп.

Въ общемъ, движеніе суммъ, принадлежащихъ Комитету, за отчетный годъ было таково:

Оставалось къ 1-му января 1902 года	5.234	»	94	» *)
Поступило въ теченіе года . . . . .	14.586	»	04	»
<hr/>				
Итого . . .	19.820	руб.	58	коп.

Въ теченіе года израсходовано . . 14.875   »  81   »

Затѣмъ, къ 1-му января 1903 года

осталось въ наличности . . . 4.944 руб. 77 коп.

Кромѣ того:

а) въ недвижимости . . . . .	49.154	руб.	53	коп.
и б) въ инвентарѣ . . . . .	9.753	»	21	»

Въ общемъ на сумму . . 63.852 руб. 51 коп.

Къ 1-му января 1902 года, т.-е. годомъ ранѣе, средства Комитета Императорскаго человеколюбиваго общества въ общемъ составляли сумму въ 67.679 руб. 31 коп.; такимъ образомъ, средства названнаго комитета, сравнительно съ предшествующимъ годомъ, въ отчетномъ — уменьшились на 3.826 руб. 80 коп.

Затѣмъ слѣдуетъ упомянуть о существующемъ въ гор. Каменцѣ-Подольскомъ *Православномъ Св.-Іоанно-Предтеченскомъ Братствѣ*.

Свято-Іоанно-Предтеченское Братство въ гор. Каменцѣ-Подольскомъ существуетъ уже 39-й годъ. Братство это содержитъ на свои средства *пріютъ* и при немъ — *ремесленную школу* для обученія сиротъ и дѣтей бѣднѣйшихъ жителей города ремесламъ, по преимуществу — иконостасному, столярному, токарному и сапожному. До 1894 года пріютъ этотъ открытъ былъ для пріема дѣтей обоюго пола, причемъ поступившія въ пріютъ дѣвочки, кромѣ обученія грамотѣ, обучались рукодѣлю и домашнему хозяйству. Заботы о правильной постановкѣ дѣла воспитанія въ пріютѣ дѣво-

\*) Сумма эта явилась результатомъ кассоваго оборота за отчетный годъ.



чекъ возложены были на особый *Дамскій комитетъ*; но съ 1894 года женское отдѣленіе пріюта было закрыто и состоявшій при Братствѣ Дамскій Комитетъ дѣятельность свою прекратилъ.

Въ 1902 году, какъ и въ предшествующемъ 1901, въ братскомъ пріютѣ воспитывались лишь мальчики, число которыхъ достигало до 41-го; нѣкоторые изъ нихъ обучались иконостасному, столярному и токарному ремесламъ, а нѣкоторые—сапожному; кромѣ того они посѣщали и школу Братства.

Денежныя средства Св.-Іоанно-Предтеченскаго Братства, по отчету за 1902 годъ, представляются въ слѣдующемъ видѣ: къ началу отчетнаго года въ кассѣ Братства состояло: 29.500 рублей  $\frac{0}{100}\frac{0}{100}$  бумагами и 5.385 рублей 41 коп. наличными; къ началу-же слѣдующаго 1903 года оставалось—процентными бумагами 29.500 рублей и наличными деньгами 383 руб. 59 коп. При Братствѣ учреждено *десять* постоянныхъ стипендій, причемъ пять—на суммы Братства (въ 850 руб. каждая) и пять—на средства б. Дамскаго комитета (по 900 руб. каждая).

Въ 1901 году, 22-го апрѣля, въ гор. Каменцѣ-Подольскомъ была открыта *Подольская исправительная колонія для несовершеннолѣтнихъ*, состоящая въ вѣдѣніи „Подольскаго Общества исправительныхъ колоній и пріютовъ“. Въ теченіе отчетнаго 1902 года, въ колоніи содержалось 12 питомцевъ—по приговорамъ судебныхъ мѣстъ и 3 круглыхъ сиротъ—по постановленію комитета общества. Питомцы обучаются въ колоніи какъ чтенію и письму, такъ равно сельско-хозяйственнымъ работамъ и ремесламъ. Въ 1901 году открыта была при колоніи столярная мастерская и кузнечная съ кузницей. Колонія ввѣрена особому директору; кромѣ директора въ колоніи находятся: одинъ надзиратель (дядька), фельдшеръ (онъ-же экономъ), садовникъ и столярный мастеръ. Типъ Подольской колоніи чисто земледѣльческій и потому питомцы ея въ отчетномъ году, какъ и въ предыдущемъ отъ начала ранней весны и до поздней осени заняты были разнообразными работами въ саду, на полѣ и въ огородѣ. Кромѣ того, начиная съ декабря мѣсяца, питомцы работали ежедневно въ парникахъ, подъ руководствомъ садовника. За-



тѣмъ предметами ихъ занятій служили: рубка дровъ, топка печей, уборка и чистка комнатъ, причеиъ ежедневно одинъ изъ питомцевъ поочередно дежурилъ въ кулнѣ, помогая кухаркѣ въ изготовленіи пици. Школьные занятія въ колоніи велись директоромъ ея, такъ какъ, въ виду незначительнаго числа питомцевъ, отдѣльнаго учителя-воспитателя не было; занятія велись по программѣ однокланныхъ сельскихъ училищъ. Колонія помѣщается въ собственномъ зданіи, имѣетъ садъ, огородъ и поле; послѣднее арендуетъ у города.

Движеніе суммъ общества за отчетный 1902 годъ представляется въ слѣдующемъ видѣ; къ 1-му января отчетнаго года въ кассѣ общества состояло 6.809 руб. 11 коп.; въ теченіе года поступило: членскихъ взносовъ 601 руб., пожертвовано на колонію—1.201 руб 39 коп., 10<sup>0</sup>/<sub>0</sub> отчислений отъ штрафныхъ суммъ—2 028 руб., доходъ отъ продажи продуктовъ съ хутора колоніи—760 руб. 07 коп., доходъ отъ продажи издѣлій изъ столярной мастерской—20 р. 40 коп. и отъ Тюремнаго Комитета за платъѣ, обувь, бѣлье и пищевое довольство—316 руб. 30 коп., а всего поступило 4.927 р. 16 коп., что съ остаткомъ отъ 1901 года составляло 11.736 руб. 27 коп. За израсходованиеиъ же на содержаніе колоніи 3.017 р. 33 к., въ кассѣ общества къ 1-му января 1903 года оставалось 8.718 р. 94 к.

Для оказанія же *пособій учащимся*, въ предѣлахъ Подольской губерніи находятся три особня общества, одно попечительство и одно братство, а именно:

1. Въ г. Каменцѣ-Подольскомъ, для оказанія пособій учащимся въ мѣстныхъ гимназіяхъ (мужской и женской), существуетъ общество подъ названіемъ „*Общество вспоможенія нуждающимся ученикамъ и ученицамъ Каменецъ-Подольскихъ мужской и Маріинской женской гимназій*“.

Общество это къ началу отчетнаго года имѣло въ своемъ распоряженіи:

а) запаснаго капитала . . . . .	4.100 р. — к.
б) наличными . . . . .	653 „ 78 „
и в) оборотнаго капитала . . . . .	637 „ 27 „
Итого . . . . .	5.391 р. 05 к.



Въ теченіе года поступило:

1) членскихъ взносов . . . . .	552 р. 00 к.
2) отъ любительскихъ спектаклей, танцевальныхъ вечеровъ и ёлки . . . . .	1.485 „ 87 „
3) 0/0/0 съ капитала . . . . .	95 „ 32 „
и 4) пожертвованій . . . . .	68 „ 00 „
<hr/>	
Итого . . . . .	2.201 р. 19 к.

Въ теченіе года израсходовано:

1) выдано пособій учащимся . . . . .	2.015 р. 20 к.
и 2) канцелярскіе и типографскіе расходы по счетамъ . . . . .	45 „ 97 „
<hr/>	
Итого . . . . .	2.061 р. 17 к.

Затѣмъ, къ 1 января 1903 года въ кассѣ общества оставалось:

а) запаснаго капитала . . . . .	4.100 р. 00 к.
б) наличными . . . . .	861 „ 86 „
и в) оборотнаго капитала . . . . .	569 „ 21 „
<hr/>	
Итого . . . . .	5.531 р. 07 к.

Такимъ образомъ, средства общества за годъ *увеличились* на 140 руб. 02 коп.

2. Подобное-же общество — для оказанія пособій нуждающимся учащимся существуетъ (съ 1891 года) также и въ м. Немировѣ, Брацлавскаго уѣзда, гдѣ находится мужская и женская гимназіи.

Это послѣднее общество— „*Общество вспомошествованія недостаточнымъ учащимся Немировскихъ мужской и женской гимназій*“ къ началу отчетнаго года обладало слѣдующими средствами:

а) запаснаго капитала . . . . .	8.002 р. 47 к.
и б) расходной суммы . . . . .	356 „ 47 „
<hr/>	
Итого . . . . .	8.359 р. 21 к.



Въ теченіе года поступило:

а) членскихъ взносов . . . . .	775 р. 00 к.
б) пожертвованій и изъ другихъ источни- ковъ . . . . .	481 „ 72 „
в) отъ графа Г. С. Строганова . . . . .	300 „ 00 „
и г) процентовъ съ капиталовъ . . . . .	344 „ 87 „
Итого . . . . .	1.901 р. 59 к.

Въ запасный капиталъ въ отчетномъ году отчислено 420 руб. 00 коп.

Такимъ образомъ, въ отчетномъ году въ вѣдѣніи общества состояло: запаснаго капитала 8.590 руб. 43 коп. и другихъ денежныхъ суммъ 2.273 руб. 61 коп., а всего 10 864 р. 04 коп.

Затѣмъ въ теченіе года израсходовано:

а) уплачено за право ученія учениковъ . . . . .	622 р. 00 к.
б) уплачено за право ученія ученицъ . . . . .	487 „ 50 „
в) выдано единовременныхъ пособій учени- камъ и ученицамъ гимназій . . . . .	90 „ 91 „
и г) разные другіе расходы . . . . .	92 „ 20 „
Итого . . . . .	1.292 р. 61 к.

За произведенными расходами и измѣненіемъ курса, къ 1-му января 1903 года въ кассѣ общества оставалось:

а) запаснаго капитала . . . . .	9.025 р. 71 к.
и б) расходной суммы . . . . .	545 „ 72 „
А всего . . . . .	9.571 р. 43 к.

Сравнительно съ предшествующимъ (1901) годомъ, средства общества въ отчетномъ году *увеличились*, въ общемъ, на 624 руб. 26 коп.

3. Кромѣ того, въ г. Винницѣ, съ 10 марта 1901 года открыло свое дѣйствіе „Общество вспоможенія нуждающимся учащимся Винницкой женской гимназій“.

Дѣятельность этого общества за 1902 годъ представляется въ слѣдующемъ видѣ:

Поступило въ теченіе года:



а) членскихъ взносовъ . . . . .	409 р. 00 к.
б) пожертвованій . . . . .	125 „ 05 „
и в) остатокъ отъ предыдущаго года . . . . .	707 „ 22 „
	<hr/>
Всего . . . . .	1.241 р. 27 к.

Израсходовано въ теченіе года:

а) выдано пособій учащимся . . . . .	830 „ 00 „
и б) канцелярскіе расходы . . . . .	38 „ 75 „
	<hr/>
А всего . . . . .	868 р. 75 к.

Такимъ образомъ, къ 1-му января 1903 года въ кассѣ общества осталось 372 руб. 52 коп.

4) Для оказанія пособій учащимся въ Винницкомъ реальномъ училищѣ, въ г. Винницѣ, съ 1-го октября 1893 года существуетъ особое „*Попечительство о недостаточныхъ ученикахъ*“ названнаго училища. Дѣятельность этого Попечительства за девятый годъ его существованія (съ 1-го октября 1901 года по 1-е октября 1902 года) представляется въ слѣдующемъ видѣ:

Поступило въ теченіе года:

а) членскихъ взносовъ . . . . .	345 р. 00 к.
б) разныхъ пожертвованій и доходовъ со спектаклей . . . . .	3.156 „ 83 „
в) процентовъ съ капитала . . . . .	129 „ 99 „
г) дохода отъ покупки 0/0/0 бумагъ . . . . .	63 „ 75 „
и д) остатка отъ предыдущаго года . . . . .	1.929 „ 16 „
	<hr/>
А всего . . . . .	5.624 р. 73 к.

Израсходовано въ теченіе года:

в) выдано пособій учащимся деньгами и платьемъ . . . . .	1.990 р. 00 к.
и б) типографскіе, почтовые и друг. мелкіе расходы . . . . .	51 „ 31 „
	<hr/>
А всего . . . . .	2.041 р. 31 к.

Такимъ образомъ, къ 1-му октября 1902 года въ распоряженіи Попечительства оказался остатокъ въ 3 583 руб.



42 коп., изъ коихъ Попечительство отчислило въ запасный капиталъ 1.206 руб. 28 коп.

и 5. Тѣ-же цѣли, что и означенныя выше четыре общества, учрежденныя при гимназіяхъ въ г. Каменцѣ-Подольскомъ, м. Немировѣ, Брацлавскаго уѣзда, и г. Винницѣ, а также при реальномъ училищѣ въ г. Винницѣ, преслѣдуетъ въ первомъ изъ нихъ (Каменцѣ-Подольскомъ) возникшее 20 лѣтъ тому назадъ при мѣстной духовной семинаріи, такъ-называемое—*Семинарское Свято-Іоанчо-Богословское Братство*, оказывающее матеріальную поддержку бѣднѣйшимъ воспитанникамъ семинаріи, не пользующимся казеннымъ содержаніемъ.

Денежныя средства Братства выражаются: во 1-хъ, въ особомъ 25-тикопѣечномъ сборѣ съ самостоятельныхъ церквей Подольской епархіи; во 2-хъ, въ процентахъ съ основного и оборотнаго капиталовъ Братства и въ 3-хъ, въ членскихъ взносахъ и пожертвованіяхъ, что всего, въ общемъ, въ теченіе отчетнаго года составило 1.547 руб. 50 коп., а вмѣстѣ съ остаткомъ отъ прошлаго года (835 р. 96 к.)—2.383 р. 50 коп. Капиталъ Братства, въ процентныхъ бумагахъ, достигаетъ нынѣ до 5.900 руб., а наличіе кассы къ концу отчетнаго года опредѣлилось въ 616 руб. 14 коп. Затраты Братства въ отчетномъ году простирались до 1.767 руб. 32 коп., кои и восполнились въ теченіе года изъ указанныхъ выше источниковъ.

Кромѣ перечисленныхъ выше благотворительныхъ учреждений въ Подольской губерніи въ настоящее время существуетъ еще одно такое-же учрежденіе, а именно въ г. Винницѣ — *„Винницкое благотворительное общество“*.

Уставъ Винницкаго благотворительнаго общества утвержденъ г. Министромъ Внутреннихъ дѣлъ 14 іюля 1893 года, но дѣйствія свои общество открыло лишь со 2-го февраля 1894 года.

Къ началу 1894 года общество имѣло въ своемъ распоряженіи всего на все 100 руб., тѣмъ не менѣе общество нашло возможнымъ открыть для бѣдныхъ дешевую столовую и такую-же чайную, а спустя нѣкоторое время рас-



ширить свои задачи не только выдачею преимущественно единовременныхъ и періодическихъ пособій, но и учрежденіемъ небольшой богадѣльни, въ которой нашли себѣ пріютъ нѣсколько человѣкъ.

Въ теченіе отчетнаго года въ кассу общества *поступило*:

а) членскихъ взносов . . . . .	447 р. 50 к.
б) единовременныхъ пожертвованій . . . . .	683 „ 81 „
в) пособие отъ города . . . . .	100 „ 00 „
г) отъ елки и танцевальнаго вечера . . . . .	458 „ 88½ „
д) отъ продажи обѣдовъ въ дешевой столовой . . . . .	97 „ 63 „
е) 0/0 сь капитала . . . . .	20 „ 00 „
ж) возвращено выданныхъ пособій заимообразно и продано конвертовъ на . . . . .	103 „ 03½ „
и з) остатка отъ предыдущаго года . . . . .	477 „ 85 „

А всего . 2.388 р. 71 к.

Изъ сего *израсходовано*:

а) на содержаніе стояовой, чайной и пріюта . . . . .	1.164 р. 03 к.
б) на выдачу пособій . . . . .	684 „ 11 „
в) на устройство танцевальнаго вечера . . . . .	122 „ 56 „
г) разные другіе расходы . . . . .	65 „ 94 „

А всего . 2.035 р. 74 к.

За симъ къ концу года средства общества заключались въ 352 руб. 97 коп., въ томъ числѣ—процентными бумагами 200 руб. и наличными 152 руб. 97 коп. Сравнительно съ предыдущимъ годомъ, средства общества въ отчетномъ году *уменьшились* на 124 руб. 88 коп.

До 1899 года въ губерніи существовало еще одно благотворительное общество, а именно—въ гор. Проскуровѣ, но послѣ восьмилѣтней своей дѣятельности: оно, за недостаткомъ матеріальныхъ средствъ и по отсутствію должнаго сочувствія къ своимъ задачамъ со стороны, должно было прекратить свое существованіе.

Въ заключеніе настоящаго краткаго очерка общественной благотворительности въ Подольской губерніи слѣдуетъ упо-



мянуть о мѣстномъ управленіи Россійскаго общества „Краснаго Креста“ и о состоящей въ его вѣдѣніи Каменецъ-Подольской общинѣ сестеръ милосердія.

1. Мѣстное управленіе Россійскаго общества „Краснаго Креста“ состоитъ изъ 16-ти членовъ и располагаетъ денежными средствами въ размѣрѣ (на 1-ое января 1903 года) 43.947 руб. 56<sup>1</sup>/<sub>2</sub> коп., въ томъ числѣ 0/0/0 бумагами 41.600 руб.

Въ числѣ этой послѣдней суммы, между прочимъ, состоитъ:

а) запаснаго капитала на надобности военнаго времени . . . . .	28.501 р. 09 к.
б) капитала для оказанія пособій увѣч- нымъ воинамъ . . . . .	10.185 „ 90 <sup>1</sup> / <sub>2</sub> „
и в) капиталовъ б. (закрытыхъ нынѣ) ко- митетовъ Каменецъ-Подольскаго, Мо- гилевъ-Подольскаго и Меджибожскаго (Межибужскаго) . . . . .	3.006 „ 84 „

Въ теченіе 1902 года въ расходную  
каассу управленія *поступило*:

а) членскихъ взносовъ . . . . .	35 „ 57 „
б) пожертвованій отъ крестьянскихъ обществъ и частныхъ лицъ . . . . .	976 „ 57 „
в) 0/0/0 съ капиталовъ . . . . .	1.515 „ 87 „
г) получено въ возвратъ . . . . .	76 „ 25 „
и д) изъ другихъ источниковъ . . . . .	70 „ 13 „
А всего . . . . .	2.673 р. 82 к.

Изъ сего *израсходовали*:

а) канцелярскіе, почтовые и др. рас- ходы . . . . .	315 р. 59 к.
б) перечислено въ спеціальныя суммы на содержаніе общины сестеръ ми- лосердія . . . . .	616 „ 66 „
в) перечислено въ капиталы закры- тыхъ комитетовъ . . . . .	100 „ 42 „



и г) перечислено ва запасный капитал  
на надобности военного времени . 583 „ 34 „  
Итого . 1.616 р. 01 к.

Кромѣ того, по кассѣ *спеціальныхъ* суммъ на 1-ое января 1903 года состояло поступленій въ пользу общины сестеръ милосердія 2.906 р. 42 к.

Переходящихъ суммъ къ 1 января 1903 года состояло по управленію 2.253 руб. 73 коп.

и 2) *Каменецъ-Подольская община сестеръ милосердія* открыта 26 февраля 1891 года на средства, обезпеченныя частію суммой, переданной для сей цѣли мѣстнымъ управленіемъ общества „Краснаго Креста“, частію-же деньгами, пожертвованными на этотъ предметъ крестьянами Подольской губерніи, что въ общемъ дало возможность, за понесенными затратами на первоначальное устройство и обзаведеніе общины, образовать въ первомъ-же году существованія общины запасной капиталъ въ 4.000 р.

Въ отчетномъ 1902 году испытуемая, кромѣ слушанія лекцій, подготовлялись къ дѣятельности сестры и практически при постеляхъ больныхъ въ Каменецъ-Подольской городской больницѣ и въ своей лѣчебницѣ, помогали при операціяхъ, дѣлали перевязки, работали подъ наблюденіемъ провизора въ аптекѣ и, въ случаѣ недостатка персовала окончившихъ полный курсъ сестеръ, были посылаемы для ухода за больными на частныхъ квартирахъ. У врачей больницы сестры слушали лекціи по слѣдующимъ предметамъ: теоріи и примѣненію массажа и врачебной гимнастики, фармакологіи, дѣтскимъ болѣзнямъ, общей и частной хирургіи, внутреннимъ болѣзнямъ, оспопрививанію и гигиенѣ. Наконецъ, спеціально приглашеннымъ священникомъ-законѣучителемъ въ теченіе года велись съ сестрами религіозно-нравственныя собесѣдованія.

Въ 1898 году, съ 1-го іюня, при общинѣ открыта хирургическая лѣчебница какъ для проходящихъ, такъ и для стаціонарныхъ больныхъ (на 5 кроватей). При лѣчебницѣ состоитъ 2 врача-консультанта.



Въ теченіе отчетнаго года въ этой лѣчебницѣ стационарнымъ лѣченіемъ воспользовалось 44 больныхъ, которые провели въ ней 707 дней. Амбулаторныхъ больныхъ было 16, сдѣлавшихъ въ общемъ 36 посѣщеній.

Къ началу 1902 года, кромѣ 12-ти сестеръ (9-ти на службѣ и 3-хъ въ резервѣ), при общинѣ состояло 8 испытуемыхъ. За происшедшими въ теченіе отчетнаго года перемѣнами, къ 1-му января 1903 года оставалось при общинѣ на дѣйствительной службѣ 13 сестеръ и 3 сестры въ резервѣ, а испытуемыхъ—5.

Въ отчетномъ году изъ тринадцати сестеръ состояли при общинѣ двѣ (въ томъ числѣ одна—старшей сестрой) на постоянномъ дежурствѣ при лѣчебницѣ, а остальные 11—въ командировкахъ. Кромѣ того, нѣкоторыя изъ сестеръ были приглашаемы для ухода за больными и къ частнымъ лицамъ, причемъ въ общей сложности сестрами было проведено у постели больныхъ 789 дней (въ 1901 году только 555 дней).

Движеніе денежныхъ суммъ общины въ отчетномъ году представляется въ слѣдующемъ видѣ:

Къ 1-му января 1902 года оставалось . 10.828 р. 62 к.

Въ теченіе года *поступило*:

Пособія отъ мѣстнаго управленія . . . . .	616	„	66	„
Пожертвованій: а) на содержаніе общины . .	995	„	40	„
и б) „           „           лѣчебницы .	172	„	21	„
Членскихъ взносовъ . . . . .	136	„	00	„
Кружечнаго сбора . . . . .	23	„	68	„
Выручено отъ гулянья . . . . .	630	„	36	„
Процентовъ съ цѣнныхъ бумагъ, за удержа-				
ніемъ 5 <sup>0</sup> / <sub>0</sub> налога . . . . .	418	„	93	„
Получено сестрами за уходъ за больными .	583	„	00	„
„           „           командировки въ раз-				
личныя больницы . . . . .	345	„	00	„
Получено отъ больныхъ лѣчебницы . . . . .	782	„	50	„
Отъ вольнослушательницъ . . . . .	36	„	00	„
„           продажи конвертовъ . . . . .	54	„	25	„



»	»	травы изъ сада . . . . .	1	»	50	»
			Итого . . . 4.795 р. 49 к.			

Сверхъ того, записано на приходъ (оборотныя поступления):

Два свидѣтельства 4 <sup>0</sup> / <sub>0</sub> государственной ренты, по нарицательной цѣнѣ въ 1.000 руб. каждое . . . . .						
			2.000	»	00	»

По жертвованія въ пользу пострадавшихъ отъ землетрасенія жителей г. Шемахи . . .						
			65	»	28	»

Въ теченіе года *израсходовано*:

На продовольствіе сестеръ, испытываемыхъ и прислуги . . . . .						
			721	»	63	»
» платье, бѣлье и обувь . . . . .						
			209	»	16	»
» жалованье прислугѣ и награды . . . . .						
			129	»	20	»
» стирку бѣлья . . . . .						
			71	»	84	»
» освѣщеніе . . . . .						
			38	»	04	»
» отопленіе . . . . .						
			195	»	20	»
» лѣченіе сестеръ и испытываемыхъ . . . . .						
			12	»	56	»
Внутренній ремонтъ помѣщенія, содержаніе въ чистотѣ двора, выгребныхъ ямъ и дымовыхъ трубъ . . . . .						
			29	»	56	»
Карманныя деньги сестрамъ и наградныя . . . . .						
			384	»	00	»
Срочныя взносы за сестеръ въ эмиритальную кассу . . . . .						
			47	»	80	»
Учебныя пособія, канцелярскія принадлежности, типографскіе, почта, разноска пакетовъ . . . . .						
			54	»	67	»
Изготовленіе плановъ и чертежей зданій общины по распоряженію Главнаго Управленія . . . . .						
			40	»	00	»
Въ Отдѣленіе Государственнаго банка за храненіе <sup>0</sup> / <sub>0</sub> <sup>0</sup> / <sub>0</sub> бумагъ . . . . .						
			12	»	30	»
Содержаніе и ремонтъ лѣчебницы . . . . .						
			961	»	05	»
Ремонтъ зданій общины и мостовыхъ . . . . .						
			267	»	64	»
Страхованіе построекъ . . . . .						
			55	»	08	»
Разный мелочный расходъ . . . . .						
			122	»	72	»
			Итого . . . 3.352 р. 35 к.			



Сверхъ того, выписано въ *расходъ*:

За два свидѣтельства 4 <sup>0</sup> / <sub>0</sub> государственной ренты 1.000 руб. достоинства каждое, по курсу . . . . .	1.950 р. 27 к.
Переданы по назначенію пожертвованія въ пользу пострадавшихъ отъ землетрасенія жителей г. Шемахи . . . . .	65 „ 28 „
Итого . . . . .	2.015 р. 55 к.
<i>А всего . . . . .</i>	<i>5.367 р. 90 к.</i>

Засимъ къ 1-му января 1903 года осталось 12.321 руб. 49 коп., въ томъ числѣ <sup>0</sup>/<sub>0</sub>/<sub>0</sub> бумагами, находящимися на храненіи въ мѣстномъ Отдѣленіи Государственнаго банка—10.500 руб., по книжкамъ сберегательной кассы—1.463 руб. 72 коп. и наличными деньгами—357 руб. 77 коп.

**Насильственные и внезапные случаи смерти.**

*(Приложеніемъ къ этой статьѣ служитъ ведомость № 8-й.*

Всѣхъ умершихъ *насильственно, скоропостижно и случайно* въ отчетномъ году въ губерніи насчитывалось 1.150, въ томъ числѣ: въ городахъ—107 и въ уѣздахъ—1.043. Сравнительно съ предшествующимъ годомъ, въ общемъ *меньше* на 163; въ частности-же, общее число жертвъ смерти, по означеннымъ категоріямъ въ городахъ *увеличилось* на 30, а въ уѣздахъ, наоборотъ, *уменьшилось*—на 193.

Если распределить, затѣмъ число, жертвъ смерти по тѣмъ-же категоріямъ по полу, то окажется, что въ отчетномъ году, какъ и въ 1901, болѣе всего было умершихъ *случайнымъ образомъ* (включая сюда и число найденныхъ мертвыхъ тѣлъ обоого пола), а именно—мужчинъ 400 и женщинъ 163, всего 563 человекъ, или 49,<sup>0</sup>/<sub>0</sub> общего числа жертвъ; сравнительно съ предыдущимъ годомъ, случайною смертию мужчинъ погибло *меньше* на 104, а женщинъ—на 46.

Что касается жертвъ другихъ категорій смерти, то въ отчетномъ году, по сравненію съ 1901 годомъ, *уменьшилось* число случаевъ самоубійства—въ общемъ на 17. въ частности—число самоубійць-мужчинъ *уменьшилось* на 16, а число самоубійць-женщинъ—на 1.

По остальнымъ видамъ смерти въ отчетномъ году, про-



тивъ 1901 года, оказывается такая разница; число жертвъ смертоубійства *увеличилось* на 20 (съ 80 на 100); число жертвъ дѣтоубійства *уменьшилось* на 9 случаевъ (съ 79 на 70); число скоропостижно умершихъ—*уменьшилось* на 7 (съ 305 на 298); въ частности—число умершихъ скоропостижно мужчинъ *уменьшилось* на 5 (съ 225 на 220), а женщинъ—на 2 (съ 80 на 78).

Число скоропостижно умершихъ отъ *пьянства* представляетъ въ 1902 году, по сравненію съ 1901 годомъ, нѣкоторое *увеличеніе*, а именно—на 12 (съ 20 на 32,—25 муж. + 7 жен.).

Въ теченіе отчетнаго года найдено мертвыхъ тѣлъ 45 (28 мужч. и 17 женщ.); по сравненію съ 1901 годомъ, въ общемъ число найденныхъ мертвыхъ тѣлъ *увеличилось* на 6, въ частности же: мужчинъ *меньше* на 2, а женщинъ, наоборотъ, *больше* на 8.

Для бѣльшей наглядности сравненія приведенныхъ выше цифръ отчетнаго и предыдущаго ему года, ниже приводится сравнительная таблица, въ коей цифры эти переведены въ процентныя отношенія, причемъ общій итогъ жертвъ насильственной, скоропостижной и случайной смерти принять за 100.

*Родъ смерти.*

Процентное отношеніе числа жертвъ каждой категоріи къ общему числу ихъ въ году.

	въ 1901 г.	въ 1902 г.
1. Убійство . . . . .	6,1	8,7
2. Дѣтоубійство . . . . .	6,0	6,1
3. Самоубійство . . . . .	10,4	10,3
4. Скоропостижная смерть (отъ болѣзней и болѣзненныхъ припадковъ)	23,2	25,9
(Въ томъ числѣ отъ пьянства . . . . .)	(6,5)	(10,7)
и 5. Случайная смерть . . . . .	54,3	49,0
Итого . . . . .	100	100
Абсолютная цифра жертвъ въ году	<b>1.313</b>	<b>1.150</b>



По отношенію къ общему числу жителей, случаи смерти помянутыхъ выше категорій приходились въ отчетномъ году 1 на 2.736,6 душъ обоого пола; причеъ, въ городахъ—1 на 2.369,8, а въ уѣздахъ—1 на 2 774,3. По отношенію-же къ общему числу умершихъ въ губерніи, число жертвъ насильственной и случайной смерти въ процентномъ отношеніи составляло въ отчетномъ году 1,43<sup>0</sup>/<sub>100</sub>.



## V. Народное просвѣщеніе.

**Учебныя заведенія и народное образованіе.** Въ отчетномъ 1902 году всѣхъ учебныхъ заведеній въ Подольской губерніи (не считая еврейскихъ „талмудъ торъ“ и хедеровъ) состояло 2.335, въ томъ числѣ: въ губернскомъ городѣ (Каменецъ-Под.)—19, во всѣхъ 11 уѣздныхъ и 5-ти заштатныхъ городахъ губерніи—70 и собственно въ уѣздахъ (внѣ городовъ)—2.246.

*(Приложеніемъ къ этой статьѣ служитъ ведомость № 9-ый)*

Въ общемъ числѣ учебныхъ заведеній губерніи заключалось:

а) *пять гимназій*, изъ нихъ—двѣ мужскія (въ г. Каменецъ-Подольскомъ и въ м. Немировѣ, Брацлавскаго уѣзда) и три женскія (въ г. Каменецъ-Под., въ г. Винницѣ и въ м. Немировѣ, Брац. у.);

б) *одно реальное училище* (въ г. Винницѣ);

в) *одна духовная семинарія* (въ г. Каменецъ-Под.);

г) *шесть духовныхъ училищъ*, изъ нихъ—четыре мужскихъ (въ г. Каменецъ-Под., въ м. Тульчинѣ, Брацлавскаго, въ с. Приворотѣ, Ново-Ушицкаго, и въ м. Тывровѣ, Винницкаго уѣзда, и два женскихъ—въ г. Каменецъ-Под. и въ м. Тульчинѣ);

д) *тринадцать городскихъ двухклассныхъ училищъ*;

е) *двадцать шесть сельскихъ двухклассныхъ училищъ* \*);

ж) *три городскихъ двухклассныхъ приходскихъ училища* (въ Проскуровскомъ, Литинскомъ и Балтскомъ уу.);

з) *двенадцать городскихъ одноклассныхъ приходскихъ училищъ*;

и) *260 сельскихъ одноклассныхъ училищъ* \*\*);

і) *1.213 церковно-приходскихъ школъ*;

к) *736 школъ грамоты*;

\*) Въ томъ числѣ—три желѣзно-дорожныхъ двухклассныхъ училища: въ пос. Жмеринкѣ, Вин. у., при ст. „Крижополь“, Ольгоп. у. при ст. „Вапнярка“, Ямпольскаго уѣзда.

\*\*) Въ томъ числѣ—Могилевъ-Подольское желѣзно-дорожное одноклассное училище.



л) 2 лютеранскія школы;

м) 4 казенныя начальныя еврейскія училища (изъ нихъ: одно двухклассное—въ г. Винницѣ и три одноклассныхъ—въ гг. Проскуровѣ, Балтѣ и Могилевѣ-Под.).

н) 1 женская частная прогимназія (С. А. Славутинской—въ г. Каменцѣ-Подольскомъ).

о) 50 частныхъ начальныхъ училища (два изъ нихъ—для христіанъ);

п) 1 школа повивальныхъ бабокъ (въ г. Каменцѣ-Под.),

и р) 1 ремесленный пріютъ Св. Иоанно-Предтеченскаго Братства (также—въ г. Каменцѣ-Под.).

Общее число учащихся въ перечисленныхъ выше учебныхъ заведеніяхъ губерніи въ отчетномъ году достигало до 126.459 душъ обоюго пола (въ томъ числѣ учащихся мужскаго пола 95.729, а женскаго пола—30.645).

Изъ общаго числа учащихся въ губерніи обучалось:

а) въ мужскихъ гимназіяхъ 1.134 учащихся, изъ нихъ 618—въ Каменецъ-Подольской и 516—въ Немировской;

б) въ Каменецъ-Подольской женской гимназіи—400;

в) въ Винницкой министерской женской гимназіи—311;

г) въ Немировской министерской женской гимназіи—275;

и д) въ Винницкомъ реальномъ училищѣ—360;

Такимъ образомъ, въ среднихъ учебныхъ заведеніяхъ гражданскаго вѣдомства учащихся въ губерніи состояло 2.480 д. обоюго пола (1.494 муж. и 986 жен. пола), или около 1,9<sup>0</sup>/<sub>0</sub> всего числа учащихся въ губерніи.

Затѣмъ, въ учебныхъ заведеніяхъ духовнаго вѣдомства: въ духовной семинаріи и шести духовныхъ училищахъ (четыре мужскихъ и двухъ женскихъ) обучалось въ томъ-же году 1.705 д. об. пола (1.231 муж. и 474 жен. п.), или 1,3<sup>0</sup>/<sub>0</sub> всего числа учащихся. Приэтомъ, число учащихся въ духовной семинаріи достигало до 438, въ четырехъ мужскихъ духовныхъ училищахъ до 793 и въ двухъ женскихъ—до 474.

Далѣе слѣдуютъ народныя и другія вачальныя училища, а именно:

а) городскія двухклассныя училища съ 3.715 учащихся об. пола (2.222 м. и 1.493 ж. п.);



б) сельскія двухклассныя училища съ 4.094 учащимися об. пола (3.322 + 772);

в) городскія двухклассныя приходскія училища съ 447 учащимися (340 + 107);

г) городскія одноклассныя приходскія училища съ 1.048 учащимися (707 + 341);

д) сельскія одноклассныя училища съ 19.085 учащимися об. пола (16.798 + 2.287),

и е) церковно-приходскія школы и школы грамоты съ 90.485 учащимися об. пола (67.765 + 22.720).

Въ общемъ число учащихся, въ народныхъ училищахъ: двухклассныхъ городскихъ и сельскихъ, двухклассныхъ и одноклассныхъ городскихъ приходскихъ и одноклассныхъ сельскихъ простиралось въ разсматриваемомъ году въ губерніи до 32.574 д. об. пола (26.114 + 6.460), что составило по отношенію къ общему числу учащихся въ губерніи 25,7<sup>0</sup>/<sub>0</sub>.

Число-же учащихся въ церковно-приходскихъ школахъ и школахъ грамоты (90.485 д. об. пола) въ процентномъ отношеніи за тотъ-же періодъ времени составляло 71,5<sup>0</sup>/<sub>0</sub> всего числа учащихся въ губерніи.

Въ остальныхъ начальныхъ училищахъ губерніи состояло учащихся 3.400 д. об. пола (1.850 + 1.550), или 2,7<sup>0</sup>/<sub>0</sub> всего числа учащихся въ губерніи, а именно: въ лютеранскихъ приходскихъ школахъ обучалось 183 душъ об. пола (85 + 98) въ женской частной прогимназіи—85 (дѣвоч.), въ начальныхъ христіанскихъ—32 д. об. п. (14 + 18); въ казенныхъ начальныхъ еврейскихъ училищахъ—702 (м.) и въ частныхъ начальныхъ еврейскихъ училищахъ—2.323 д. об. пола (1.008 + 1.315), въ школахъ повивальныхъ бабокъ—34 и въ ремесленномъ пріютѣ—41 (мальч.).

Успѣхъ распространенія въ губерніи народнаго образованія, если судить о немъ по пропорціональному отношенію числа учащихся къ общему числу населенія, можно признать въ отчетномъ году, по сравненію съ 1901 годомъ, *мнѣе* благоприятнымъ: такъ, въ 1902 году одинъ учащійся, безъ различія пола, приходился на 24,9 человекъ всего на-



селенія губерніи, въ частности-же—по полу, отношеніе числа учащихся мальчиковъ къ населенію мужскаго пола было какъ 1 : 16,3 и дѣвочекъ къ женскому населенію—какъ 1 : 51,4; въ предыдущемъ-же году 1 учащійся въ губерніи приходился не на 24,9, а на 23,8 человѣка; въ частности-же отношеніе учащихся мальчиковъ къ населенію мужскаго пола опредѣлялось какъ 1 : 16,0 и дѣвочекъ—какъ 1 : 45,8, тогда какъ въ отчетномъ году оно выражалось въ первомъ случаѣ, какъ было упомянуто выше, какъ 1 : 16,3, а во второмъ—какъ 1 : 51,4.

Въ цѣляхъ болѣе нагляднаго представленія о степени прогрессирующаго изъ-года-въ-годъ развитія дѣла народнаго образованія въ губерніи въ количественномъ отношеніи, ниже приводятся соотвѣтственныя сравнительныя данныя по сему вопросу за послѣднее десятилѣтіе (1893—1902 гг.).

*Отношеніе числа учащихся къ населенію.*

Г о д ы.	Учащихся об. пола къ общей числѣ населенія.	Учащихся мальчиковъ къ населенію муж. п.	Учащихся дѣвочекъ къ женскому населенію.
1893 . . . . .	1 : 32,5	1 : 19,4	1 : 98,6
1894 . . . . .	1 : 34,2	1 : 20,2	1 : 103,2
1895 . . . . .	1 : 33,1	1 : 19,5	1 : 105,3
1896 . . . . .	1 : 32,3	1 : 19,2	1 : 99,4
1897 . . . . .	1 : 31,0	1 : 18,5	1 : 94,6
1898 . . . . .	1 : 26,9	1 : 17,3	1 : 51,6
1899 . . . . .	1 : 25,0	1 : 16,6	1 : 49,8
1900 . . . . .	1 : 23,7	1 : 16,1	1 : 44,8
1901 . . . . .	1 : 23,8	1 : 16,0	1 : 45,8
1902 . . . . .	1 : 24,9	1 : 16,3	1 : 51,4

Сравнительно съ предыдущимъ 1901 годомъ, общее число учебныхъ заведеній въ губерніи въ отчетномъ году *уменьшилось* на 30; но уменьшеніе это главнымъ образомъ является слѣдствіемъ уменьшенія количества церковно-приходскихъ школъ. Такъ, въ 1901 году церковно-приходскихъ школъ насчитывалось 2.015, въ томъ числѣ собственно церковно-приходскихъ школъ 1.174 и школъ грамоты—841; въ отчетномъ-же году общее число церковно-приходскихъ школъ опредѣлено въ 1.949 т.-е. на *66 школъ меньше*, чѣмъ въ пред-



шествующемъ году, приэтомъ, въ частности, церковно-приходскихъ школъ показано 1.213 (т. е. на 39 болѣе нежели въ 1901 году), а школъ грамоты—736 (т. е. на 105 менѣе, нежели въ 1901 году).

Во всѣхъ учебныхъ заведеніяхъ губерніи, какъ было упомянуто уже выше, учащихся насчитывалось: мужскаго пола 95.729 и женскаго 30.730, а всего 126.459 д. об. пола, т. е. въ общемъ *меньше*, чѣмъ въ 1901 году, на 3.297 чел., или на 2,5<sup>0</sup>/<sub>0</sub>; въ частности-же—по полу, число учащихся мужскаго пола уменьшилось: на 230 чел., или на 0,2<sup>0</sup>/<sub>0</sub> и женскаго—на 3.067, или на 9,0<sup>0</sup>/<sub>0</sub>.

*Измѣненіе числа учащихся* въ отчетномъ году—равнымъ образомъ, какъ и *уменьшеніе числа школъ*—упадаетъ преимущественно на церковно-приходскія школы. Въ 1901 году учащихся въ этихъ школахъ, по отчету епархіальнаго училищнаго совѣта, показывалось: мальчиковъ 69.161 и дѣвочекъ 26.538, а всего обоего пола 95.699, въ 1902 же году въ 1.949 церковно-приходскихъ школахъ и школахъ грамоты по отчету показано обучающимися: мальчиковъ 67.765 и дѣвочекъ—22.720, а всего 90.485 д. об. пола; слѣдовательно, по сравненію съ 1901 годомъ, общее число учащихся въ этихъ школахъ *уменьшилось* на 5.214, или на 5,4<sup>0</sup>/<sub>0</sub>, въ частности же число мальчиковъ уменьшилось—на 1.396, или на 2,0<sup>0</sup>/<sub>0</sub> и число дѣвочекъ—на 3.818, или на 14,3<sup>0</sup>/<sub>0</sub>.

Затѣмъ, въ остальныхъ народныхъ начальныхъ училищахъ наблюдается нѣкоторое, болѣе правильное, возрастаніе числа учащихся.

Такъ:

1) въ городскихъ двухклассныхъ училищахъ число учащихся въ отчетномъ году, по сравненію съ предшествующимъ годомъ, въ общемъ *увеличилось* на 121, или на 3,3<sup>0</sup>/<sub>0</sub> (съ 3.594 на 3.715).

2) въ сельскихъ двухклассныхъ училищахъ число учащихся *увеличилось* на 1.857, или на 83,0<sup>0</sup>/<sub>0</sub> (съ 2.237 на 4.094);

3) въ городскихъ приходскихъ училищахъ—число учащихся *увеличилось* на 179, или на 13,6<sup>0</sup>/<sub>0</sub> (съ 1.316 на 1.495);

и 4) наконецъ, въ одноклассныхъ сельскихъ—число учащихся *уменьшилось* на 980, или на 4,8<sup>0</sup>/<sub>0</sub> (съ 20.065 на 19.085).



Что касается засимъ училищъ духовнаго вѣдомства, то въ нихъ давно уже не наблюдается какого либо значительнаго приращенія въ числѣ учащихся: въ 1892 году, а также и въ 1894 году наблюдалось даже нѣкоторое сокращеніе; въ отчетномъ же году, въ общемъ, число воспитанниковъ и воспитанницъ учебныхъ заведеній духовнаго вѣдомства *увеличилось* лишь на 4 (съ 1.701 на 1.705), или на 0,2<sup>0</sup>/<sub>0</sub>.

Незначительный приростъ учащихся въ начальныхъ народныхъ училищахъ вѣдомства Министерства народнаго просвѣщенія объясняется исключительно тѣмъ, что означенныя училища давно уже переполнены учащимися, а новыхъ училищъ открывається сравнительно очень мало.

Наконецъ, число учащихся въ среднихъ учебныхъ заведеніяхъ гражданскаго вѣдомства какъ въ мужскихъ, такъ и въ женскихъ увеличилось также незначительно. Въ общемъ число учащихся въ нихъ въ отчетномъ году, по сравненію съ 1901 г., *увеличилось* на 199, или на 8,7<sup>0</sup>/<sub>0</sub> (съ 2.281 на 2.480), а въ частности — въ двухъ мужскихъ гимназіяхъ и реальномъ училищѣ число воспитанниковъ этихъ заведеній увеличилось на 93 (съ 1.401 на 1.494), а въ Маріинской женской гимназіи, а равно въ недавно открытой \*) Винницкой женской гимназіи и преобразованной \*\*) Немировской женской гимназіи Министерства народнаго просвѣщенія число ученицъ увеличилось на 106 (съ 880 на 986).

Засимъ представляется необходимымъ разсмотрѣть положеніе школьнаго дѣла въ губерніи — по каждой группѣ учебныхъ заведеній въ отдѣльности.

### 1. Среднія учебныя заведенія.

Учащіеся въ среднихъ учебныхъ заведеніяхъ Министерства народнаго просвѣщенія и въ Каменецъ-Подольской Маріинской женской гимназіи (1.494 + 986 = 2.480) по *выроисповѣданіямъ и сословіямъ* въ отчетномъ году распредѣлялись слѣдующимъ образомъ:

#### а) По *выроисповѣданіямъ*:

	Въ учебныхъ заведеніяхъ.		
	Мужскихъ.	Женскихъ.	Итого
Православныхъ . . . . .	830	589	1.419

\*) Въ 1901 году.

\*\*) Въ отчетномъ году — изъ прогимназіи въ гимназію.



Католиковъ . . . . .	473	137	610
Лютеранъ . . . . .	32	9	41
Евреевъ . . . . .	158	251	409
Прочихъ исповѣданій . . . . .	1	—	1,

или же, переводя приведенныя цифры въ процентныя выраженія:

	Въ учебныхъ заведеніяхъ.		
	Мужскихъ.	Женскихъ.	Итого.
Православныхъ . . . . .	55,6 <sup>0</sup> /о	59,7 <sup>0</sup> /о	57,2 <sup>0</sup> /о
Католиковъ . . . . .	31,6 <sup>0</sup> /о	13,8 <sup>0</sup> /о	24,6 <sup>0</sup> /о
Лютеранъ . . . . .	2,2 <sup>0</sup> /о	1,0 <sup>0</sup> /о	1,7 <sup>0</sup> /о
Евреевъ . . . . .	10,6 <sup>0</sup> /о*)	25,5 <sup>0</sup> /о	16,5 <sup>0</sup> /о
Прочихъ исповѣданій . . . . .	0,0 <sup>0</sup> /о	0,0 <sup>0</sup> /о	0,1 <sup>0</sup> /о

б) По сословіямъ.

	Въ учебныхъ заведеніяхъ.		
	Мужскихъ.	Женскихъ.	Итого.
Дѣтей дворянъ и чиновниковъ	790	498	1.288
Дѣтей лицъ духовнаго званія .	102	73	175
Городскаго сословія . . . . .	440	346	786
Сельскаго сословія . . . . .	115	61	176
Иностранцевъ . . . . .	47	8	55,

или, также переводя цифры эти въ процентныя выраженія:

	Въ учебныхъ заведеніяхъ.		
	Мужскихъ.	Женскихъ.	Итого.
Дѣтей дворянъ и чиновниковъ	52,9 <sup>0</sup> /о	50,5 <sup>0</sup> /о	52,0 <sup>0</sup> /о
Дѣтей лицъ духовнаго званія .	6,8 <sup>0</sup> /о	7,4 <sup>0</sup> /о	7,0 <sup>0</sup> /о
Городскаго сословія . . . . .	29,5 <sup>0</sup> /о	35,1 <sup>0</sup> /о	31,7 <sup>0</sup> /о
Сельскаго сословія . . . . .	7,7 <sup>0</sup> /о	6,2 <sup>0</sup> /о	7,1 <sup>0</sup> /о
Иностранцевъ . . . . .	3,1 <sup>0</sup> /о	9,8 <sup>0</sup> /о	2,2 <sup>0</sup> /о

Въ теченіи отчетнаго года изъ числа учащихся въ этихъ заведеніяхъ окончило курсъ 70 воспитанниковъ и 87 воспитанницъ; сравнительно съ предшествующимъ годомъ, въ первомъ случаѣ—*болѣе* на 3, а второмъ, наоборотъ, *менѣе* на 16. Кромѣ того выбыло по различнымъ причинамъ до окончанія курса изъ разныхъ классовъ воспитанниковъ 114 и воспи-

\*) Въ томъ числѣ: въ Каменецъ-Подольскій мужской гимназіи — 9,8 процента, въ Винницкомъ (б. Могилевъ-Под.) реальномъ училищѣ—10,0 процентовъ и въ Немировской м. гимназіи 11,8 процента. Процентное отношеніе евреевъ къ общему числу учащихся въ названныхъ выше учебныхъ заведеніяхъ (кромѣ Немировской мужской гимназіи) не превышаетъ десятипроцентной нормы.



танницъ 63. Въ 1901 году число первыхъ было 141, а число вторыхъ—59; слѣдовательно, въ отчетномъ году число выбывшихъ до окончанія курса воспитанниковъ уменьшилось на 27, а число воспитанницъ, наоборотъ, увеличилось на 4.

На содержаніе означенныхъ выше заведеній въ томъ же году израсходовано: а) на содержаніе двухъ мужскихъ гимназій—130.644 р. 5 коп.; б) на содержаніе реального училища—35.114 руб. 33 коп. и в) на содержаніе трехъ женскихъ гимназій—50.421 руб. 27 коп.

## 2 Учебныя заведенія духовнаго вѣдомства.

Изъ 438-ми учащихся въ Подольской духовной семинаріи окончило курсъ въ отчетномъ 1902 году 46 воспитанниковъ. Сравнительно съ предшествующимъ годомъ, число окончившихъ въ семинаріи курсъ *уменьшилось* на 11. Выбыло же до окончанія курса по разнымъ причинамъ 45, сравнительно съ 1901 годомъ *больше* на 20.

Въ четырехъ духовныхъ мужскихъ училищахъ въ отчетномъ году изъ общаго числа учащихся (793) окончило курсъ 90 и выбыло до окончанія курса 78; по сравненію съ предшествующимъ годомъ окончило курсъ *меньше* на 5, а выбыло до окончанія курса *больше* на 3.

Воспитанники всѣхъ названныхъ пяти учебныхъ заведеній (1.231) по *сословіямъ* въ отчетномъ году распредѣлились слѣдующимъ образомъ:

а) дѣтей лицъ духовнаго званія . . .	1.048, или 85,1 <sup>0</sup> / <sub>0</sub>
и б) дѣтей лицъ не-духовнаго званія (дворянъ, чиновниковъ, лицъ городского и сельскаго сословія) . . . . .	183, или 14,9 <sup>0</sup> / <sub>0</sub>

Изъ общаго числа воспитанницъ двухъ духовныхъ женскихъ училищъ (474) окончило въ отчетномъ году курсъ 67 и выбыло до окончанія курса 11. Въ первомъ и во второмъ случаѣ, по сравненію съ 1901 годомъ, *больше* на 8.

Изъ числа 474-хъ воспитанницъ означенныхъ училищъ—одна только принадлежала къ не-духовному званію.

На содержаніе учебныхъ заведеній духовнаго вѣдомства въ отчетномъ году затрачено было: а) на содержаніе



духовной семинаріи—87.497 руб. 69 коп.; б) на содержаніе четырехъ мужскихъ духовныхъ училищъ—102.648 руб. 65 к. и в) на содержаніе двухъ женскихъ училищъ духовнаго вѣдомства—87.305 руб. 31 коп.

### 3. Народныя начальныя училища.

Изъ числа учащихся во всѣхъ 315-ти народныхъ начальныхъ училищахъ, а именно: въ 12-ти городскихъ двухклассныхъ, въ 26-ти сельскихъ двухклассныхъ, въ 3-хъ городскихъ приходскихъ двухклассныхъ, въ 13-ти городскихъ приходскихъ одноклассныхъ и въ 260-ти сельскихъ одноклассныхъ училищахъ (въ общемъ изъ 28.389 (23.389 + 5.000) д. об. п.), въ отчетномъ году окончило курсъ 3.429 учащихся, или 12,1<sup>0</sup>/<sub>0</sub>, въ томъ числѣ 2.831 мальчикъ и 598 дѣвочекъ; сравнительно съ 1901 годомъ, первыхъ *больше* на 139, а вторыхъ, наоборотъ, *меньше*—на 72. Выбыло-же до окончанія курса—по разнымъ причинамъ—6.061 учащихся об. пола (въ томъ числѣ 4.809 мальчиковъ и 1.252 дѣвочекъ); противъ 1901 года въ общемъ *больше* на 366, а въ частности: мальчиковъ—*больше* на 484, а дѣвочекъ, наоборотъ, *меньше*—на 118. Окончившіе курсъ мальчики получили льготныя свидѣтельства (3-го и 4-го разрядовъ) по отбыванію воинской повинности. Такихъ свидѣтельствъ выдано было, въ общемъ, на 139 *больше* нежели въ 1901 году.

Частное распредѣленіе числа окончившихъ курсъ, получившихъ льготныя свидѣтельства, и выбывшихъ изъ училищъ до окончанія курса—по отдѣльнымъ типамъ указанныхъ выше народныхъ училищъ, представляется въ слѣдующемъ видѣ:

#### 1. Окончило курсъ:

а) въ двухклассныхъ городскихъ училищахъ	583 д. об. пола, или 15,6 <sup>0</sup> / <sub>0</sub>	} общего числа учащихся об. пола.
б) въ двухклассныхъ сельскихъ училищахъ . .	199 " " " " 4,9 <sup>0</sup> / <sub>0</sub>	
в) въ городскихъ приходскихъ училищахъ . .	181 " " " " 12,1 <sup>0</sup> / <sub>0</sub>	
и г) въ одноклассныхъ сельскихъ училищахъ . .	2.466 " " " " 12,9 <sup>0</sup> / <sub>0</sub>	



*Получило мотныя свидетельства (мальчиковъ):*

а) въ двухклассныхъ городскихъ училищахъ . . . . .	388; или 17,4 <sup>0</sup> / <sub>0</sub>	} общаго числа учащихся мальчиковъ.
б) въ двухклассныхъ сельскихъ училищахъ . . . . .	181, „ 5,4 <sup>0</sup> / <sub>0</sub>	
в) въ городскихъ приходскихъ училищахъ . . . . .	120, „ 11,4 <sup>0</sup> / <sub>0</sub>	
и г) въ одноклассныхъ сельскихъ училищахъ . . . . .	2.142, „ 12,9 <sup>0</sup> / <sub>0</sub>	

*и 3. Выбыло до окончанія курса:*

*а) Мальчиковъ.*

1) изъ двухклассныхъ городскихъ училищъ . . . . .	215, или 9,7 <sup>0</sup> / <sub>0</sub>	} общаго числа учащихся мальчиковъ.
2) изъ двухклассныхъ сельскихъ училищъ . . . . .	531, „ 15,9 <sup>0</sup> / <sub>0</sub>	
3) изъ городскихъ приходскихъ училищъ . . . . .	340, „ 32,5 <sup>0</sup> / <sub>0</sub>	
и 4) изъ одноклассныхъ сельскихъ училищъ . . . . .	3.723, „ 22,1 <sup>0</sup> / <sub>0</sub>	

*и б) Дѣвочекъ.*

1) изъ двухклассныхъ городскихъ училищъ . . . . .	141, или 9,4 <sup>0</sup> / <sub>0</sub>	} общаго числа учащихся дѣвочекъ.
2) изъ двухклассныхъ сельскихъ училищъ . . . . .	174, „ 22,5 <sup>0</sup> / <sub>0</sub>	
3) изъ городскихъ приходскихъ училищъ . . . . .	137, „ 30,5 <sup>0</sup> / <sub>0</sub>	
и 4) изъ одноклассныхъ сельскихъ училищъ . . . . .	800, „ 34,9 <sup>0</sup> / <sub>0</sub>	

По *вѣроисповѣданіямъ* учащіеся въ означенныхъ выше народныхъ училищахъ въ отчетномъ году распредѣлялись такъ:

**Число учащихся об. пола.**

<b>Вѣроисповѣдныя группы.</b>	<b>Число учащихся об. пола.</b>			
	Въ двухклассныхъ городскихъ училищахъ.	Въ двухклассныхъ сельскихъ училищахъ.	Въ городскихъ приходскихъ училищахъ.	Въ одноклассныхъ сельскихъ училищахъ.
а) Православныхъ . . . . .	2.221	3.443	1.016	17.462



б) Католиковъ . . . . .	459	428	138	1.174
в) Евреевъ . . . . .	1.014	212	337	433
и г) Другихъ исповѣданій . . . . .	21	11	4	16

или-же, перевода приведенныя цифры въ процентиця выраженія:

Число учащихся даннаго вѣроисповѣданія по отношенію къ общему итогу ихъ, принятому за 100, составляло:

Вѣроисповѣданія.	Число учащихся даннаго вѣроисповѣданія по отношенію къ общему итогу ихъ, принятому за 100, составляло:			
	Въ двухклассныхъ городскихъ училищахъ.	Въ двухклассныхъ сельскихъ училищахъ.	Въ городскихъ приходскихъ училищахъ.	Въ одноклассныхъ сельскихъ училищахъ.
а) Православнаго . . . . .	59,8 <sup>0</sup> / <sub>0</sub>	84,1 <sup>0</sup> / <sub>0</sub>	68,0 <sup>0</sup> / <sub>0</sub>	91,5 <sup>0</sup> / <sub>0</sub>
б) Католическаго . . . . .	12,3 <sup>0</sup> / <sub>0</sub>	10,5 <sup>0</sup> / <sub>0</sub>	9,2 <sup>0</sup> / <sub>0</sub>	6,1 <sup>0</sup> / <sub>0</sub>
в) Иудейскаго . . . . .	27,3 <sup>0</sup> / <sub>0</sub>	5,2 <sup>0</sup> / <sub>0</sub>	22,5 <sup>0</sup> / <sub>0</sub>	2,3 <sup>0</sup> / <sub>0</sub>
и г) Другихъ исповѣданій . . . . .	0,6 <sup>0</sup> / <sub>0</sub>	0,2 <sup>0</sup> / <sub>0</sub>	0,3 <sup>0</sup> / <sub>0</sub>	0,1 <sup>0</sup> / <sub>0</sub>

Распределеніе же учащихся въ тѣхъ-же училищахъ по сословіямъ представлялось въ слѣдующемъ видѣ:

Число учащихся об. пола.

Сословія.	Число учащихся об. пола.			
	Въ двухклассныхъ городскихъ училищахъ.	Въ двухклассныхъ сельскихъ училищахъ.	Въ городскихъ приходскихъ училищахъ.	Въ одноклассныхъ сельскихъ училищахъ.
а) Дѣтей дворянъ и чиновниковъ . . . . .	468	81	93	146
б) — лицъ духовнаго званія . . . . .	136	53	25	137
в) — горожанъ . . . . .	2.064	443	958	753
г) — лицъ сельскаго сословія . . . . .	983	3.510	419	18.037
и д) Прочихъ . . . . .	64	7	—	12,

или, перевода цифры эти въ процентиця выраженія:

а) Дѣтей дворянъ и чиновниковъ . . . . .	12,6 <sup>0</sup> / <sub>0</sub>	2,0 <sup>0</sup> / <sub>0</sub>	6,2 <sup>0</sup> / <sub>0</sub>	0,8 <sup>0</sup> / <sub>0</sub>
б) — лицъ духовнаго званія . . . . .	3,7 <sup>0</sup> / <sub>0</sub>	1,3 <sup>0</sup> / <sub>0</sub>	1,7 <sup>0</sup> / <sub>0</sub>	0,7 <sup>0</sup> / <sub>0</sub>



в) Дѣтей горожанъ . . . . .	55,5 <sup>0</sup> / <sub>0</sub>	10,8 <sup>0</sup> / <sub>0</sub>	64,1 <sup>0</sup> / <sub>0</sub>	3,9 <sup>0</sup> / <sub>0</sub>
г) — лицъ сельскаго со- словія . . . . .	26,5 <sup>0</sup> / <sub>0</sub>	85,7 <sup>0</sup> / <sub>0</sub>	28,0 <sup>0</sup> / <sub>0</sub>	94,5 <sup>0</sup> / <sub>0</sub>
и д) Прочихъ . . . . .	1,7 <sup>0</sup> / <sub>0</sub>	0,2 <sup>0</sup> / <sub>0</sub>	—	0,1 <sup>0</sup> / <sub>0</sub>

Учительскій персоналъ народныхъ начальныхъ училищъ въ отчетномъ году состоялъ изъ 323-хъ законоучителей, 319-ти учителей и 137-ми учительницъ, т. е.—изъ 779-ти лицъ. Въ это число не вошли, впрочемъ, 13 штатныхъ смотрителей, 81 отдѣльныхъ учителей пѣнія и 22 учительницъ рукодѣлія; всего же учащихся было 895 лицъ.

Общее число ихъ—по роду училищъ—распредѣлялось такъ:

	<i>Въ училищахъ:</i>				
	Двухклассныхъ городскихъ.	Двухклассныхъ сельскихъ.	Городскихъ при- ходскихъ.	Одноклассныхъ сельскихъ.	Всего.
1. Штатныхъ смотрителей . . . . .	13	—	—	—	13
2. Законоучителей . . . . .	21	27	16	259	323
3. Учителей . . . . .	55	47	19	198	319
4. Учительницъ . . . . .	18	29	8	82	137
5. Учителей пѣнія . . . . .	5	7	3	66	81
6. Учительницъ рукодѣлія . . . . .	13	6	2	1	22
Итого . . . . .	125	116	48	606	895

По степени полученнаго преподававшими образованія, послѣдніе распредѣлялись такимъ образомъ: 6 изъ нихъ окончило курсъ высшихъ учебныхъ заведеній; 642—курсъ спеціально-педагогическихъ и среднихъ учебныхъ заведеній; 174—частью окончило курсъ низшихъ учебныхъ заведеній, частью-же приобрѣло свидѣтельства на званіе учителей и учительницъ, а остальные 73—принадлежали къ числу лицъ, неимѣющихъ права на преподаваніе. Въ частности—по отдѣльнымъ типамъ училищъ, таковое распредѣленіе учащихся—по степени полученнаго ими образованія,—представляется въ слѣдующемъ видѣ.



*Въ училищахъ:*

Было учащихъ.	<i>Въ училищахъ:</i>				Всего.
	Двухклассныхъ городскихъ.	Двухклассныхъ сельскихъ.	Городскихъ приходскихъ.	Одноклассныхъ сельскихъ.	
1. Окончившихъ курсъ высшихъ учебныхъ заведеній . . . . .	3	—	—	3	6
2. — курсъ спеціально-педагогическихъ и среднихъ учебныхъ заведеній . . . . .	86	77	40	439	642
3. — курсъ низшихъ учебныхъ заведеній, а частью приобрьвшихъ свидѣтельства на званіе учителя или учительницы . .	27	32	7	108	174
и 4. Неимѣвшихъ права на преподаваніе . . . . .	9	7	1	56	73
Итого . . . . .	125	116	48	606	895

По размѣрамъ-же получаемого содержанія, преподаваніе распредѣлялись такъ:

а) Изъ числа 323-хъ законоучителей преподавало.

*Въ училищахъ.*

	<i>Въ училищахъ.</i>			
	Двухклассныхъ городскихъ.	Двухклассныхъ сельскихъ.	Городскихъ приходскихъ.	Одноклассныхъ сельскихъ.
1. Бесплатно . . . . .	1	1	—	1
2. Получая менѣе 50-ти руб. въ годъ . . . . .	—	—	—	—
3. — отъ 50 до 100 р. . . . .	—	2	8	164
4. — „ 100 „ 150 „ . . . . .	5	11	5	94
5. — „ 150 „ 200 „ . . . . .	1	12	3	—
6. — „ 200 „ 300 „ . . . . .	7	1	—	—
и 7. Свыше 300 р. . . . .	7	—	—	—

б) Изъ числа 413-ти учителей (считая штатныхъ смотрителей и учителей пѣнія) преподавало.



*Въ училищахъ:*

	Двухклассныхъ городскихъ.	Двухклассныхъ сельскихъ.	Городскихъ приходскихъ.	Одноклассныхъ сельскихъ.
1. Бесплатно . . . . .	—	—	—	—
2. Получая менѣе 50-ти руб. въ годъ .	—	—	1	63
3. — отъ 50 до 100 р. . . . .	4	6	2	5
4. — „ 100 „ 150 „ . . . . .	1	—	—	1
5. — „ 150 „ 200 „ . . . . .	—	3	—	1
6. — „ 200 „ 300 „ . . . . .	13	10	12	94
и 7. Свыше 300 р. . . . .	55	35	7	100

и в) Изъ числа 159-ти учительницъ (считая и учительницъ руководяія) преподавало:

*Въ училищахъ:*

	Двухклассныхъ городскихъ.	Двухклассныхъ сельскихъ.	Городскихъ приходскихъ.	Одноклассныхъ сельскихъ.
1. Бесплатно . . . . .	—	—	—	—
2. Получая менѣе 50-ти руб. въ годъ .	—	2	—	—
3. — отъ 50 до 100 р. . . . .	9	5	1	1
4. — „ 100 „ 150 „ . . . . .	6	—	1	—
5. — „ 150 „ 200 „ . . . . .	1	2	—	—
6. — „ 200 „ 300 „ . . . . .	15	13	5	60
и 7. Свыше 300 р. . . . .	—	13	3	32

Такимъ образомъ, въ общемъ преподавало:

	Изъ общаго числа учащихся. <sup>7</sup>			Всего.
	Законоучителей.	Учителей.	Учительницъ.	
1. Бесплатно . . . . .	3	—	—	3
2. Получая менѣе 50 р. въ годъ	—	64	2	66
3. — отъ 50 до 100 р.	174	17	16	207
4. — „ 100 „ 150 „	115	2	7	124
5. — „ 150 „ 200 „	16	4	3	23
6. — „ 200 „ 300 „	8	129	93	230
и 7. Свыше 300 р. . . . .	7	197	38	242
Итого .	323	413	159	895



Изъ приведенныхъ сопоставленій необходимо заключить, что для большинства законоучителей въ народныхъ начальныхъ училищахъ (53,8<sup>0</sup>/о) годовой окладъ содержанія колеблется между 50 и 100 руб.; что касается учителей, то почти для половины общаго числа ихъ (47,7<sup>0</sup>/о) онъ составляетъ свыше 300 руб., причемъ изъ общаго числа учителей (413)—31,2<sup>0</sup>/о получаетъ 300 руб. Что же касается учительницъ, то изъ общаго числа ихъ—93 (или 58,8<sup>0</sup>/о) получаютъ въ годъ отъ 200 до 300 руб., а 38 (или 24,0<sup>0</sup>/о)—свыше 300 рублей.

На содержаніе всѣхъ народныхъ училищъ израсходовано было въ отчетномъ году 322.772 руб. 85<sup>1</sup>/<sub>3</sub> коп. въ томъ числѣ:

а) на городскія двухклассныя . . . . .	86.273 р. 04 к.
б) „ сельскія двухклассныя . . . . .	46.777 „ 80 „
в) „ городскія приходскія двухклассныя . . . . .	4.689 „ 67 „
г) „ городскія приходскія одноклассныя . . . . .	12.195 „ 04 „
и д) „ сельскія одноклассныя . . . . .	172.837 „ 30 <sup>1</sup> / <sub>3</sub> „

Такимъ образомъ, въ отчетномъ году въ среднемъ содержаніе 1-го двухкласснаго городского училища обошлось въ 6 636 руб. 38 коп. 1 двухкласснаго сельскаго—въ 1.799 руб. 14 коп., 1-го городского приходскаго двухкласснаго—въ 1.563 руб. 22 к., 1 городского приходскаго однокласснаго—въ 938 руб. 08 к. и 1 однокласснаго сельскаго училища—въ 664 руб. 76 коп.

Общая сумма затратъ на содержаніе въ отчетномъ году въ губерніи всѣхъ народныхъ училищъ (322.772 р. 85<sup>1</sup>/<sub>3</sub> к.) образовалась изъ слѣдующихъ источниковъ:

а) суммъ государственнаго казначейства . . . . .	163.119 р. 40 к.
б) „ Удѣльнаго вѣдомства . . . . .	2.446 „ 20 „
в) „ внесенныхъ городскими общест- ствами . . . . .	23.796 „ 31 <sup>1</sup> / <sub>2</sub> „
г) суммъ, поступившихъ отъ сельскихъ обществъ . . . . .	101.233 „ 82 „
д) платы за право ученія . . . . .	18.644 „ 54 <sup>1</sup> / <sub>2</sub> „
е) пожертвованій частныхъ лицъ и учрежденій . . . . .	11.698 „ 98 „
и ж) поступленій изъ другихъ источниковъ . . . . .	1.833 „ 59 „



Изъ поступившихъ на содержаніе училищъ суммъ собственно изъ государственнаго казначейства (163.119 р. 40<sup>1</sup>/<sub>3</sub> к.) затрачено было:

а) на городскія двухклассныя училища .	58.033	к.	95	к.
б) „ сельскія двухклассныя „	22.903	„	33	„
в) „ городскія приходскія „	3.208	„	85	„
и г) „ сельскія одноклассныя „	78.973	„	27	„

Что-же касается степени участія въ затратахъ на содержаніе всѣхъ названныхъ училищъ вообще, то таковая выразилась въ отчетномъ году въ слѣдующемъ процентномъ отношеніи къ общей суммѣ затратъ:

а) для казны . . . . .	50,5 <sup>0</sup> / <sub>0</sub>
б) „ Удѣльнаго вѣдомства . . . . .	0,7 <sup>0</sup> / <sub>0</sub>
в) „ городскихъ обществъ . . . . .	7,4 <sup>0</sup> / <sub>0</sub>
и г) „ сельскихъ обществъ . . . . .	31,4 <sup>0</sup> / <sub>0</sub> ,

а остальные 10,0<sup>0</sup>/<sub>0</sub> затратъ покрыты платою за право ученія (5,8<sup>0</sup>/<sub>0</sub>), частными пожертвованіями (3,6<sup>0</sup>/<sub>0</sub>) и поступленіями изъ другихъ источниковъ (0,6<sup>0</sup>/<sub>0</sub>).

О существующихъ въ губерніи при народныхъ училищахъ вѣдомства Министерства народнаго просвѣщенія—*ремесленныхъ классовъ, классовъ для взрослыхъ, а также о занятіяхъ различными отраслями сельскаго хозяйства*, представляется возможнымъ лишь сказать, что какихъ либо перемѣнъ въ этомъ отношеніи въ теченіе отчетнаго года не произошло.

#### 4. Церковно-приходскія школы и школы грамоты.

Въ 1902 году число церковно-приходскихъ школъ и губерніи достигало до 1.949, въ томъ числѣ собственно церковно-приходскихъ школъ насчитывалось 1.213, а остальные 736 были школы грамоты. Такимъ образомъ, по сравненію съ предыдущимъ 1901 годомъ, число церковно-приходскихъ школъ и школъ грамоты уменьшилось въ общемъ на 66. Въ частности-же—собственно число церковно-приходскихъ школъ увеличилось на 39, а число школъ грамоты, наоборотъ, уменьшилось на 105. Общее число учащихся въ наличныхъ школахъ духовнаго вѣдомства простиралось въ 1902 году до 90.485 д. об. пола (мальчиковъ



67.765 и дѣвочекъ—22.720); число это, сравнительно съ предшествующимъ годомъ, представляетъ уменьшеніе на 5,76<sup>0</sup>/<sub>0</sub> (на 5.214 учащихся об. пола). Это уменьшеніе числа учащихся объясняется сокращеніемъ числа школъ, изъ которыхъ многія пришлось закрыть по невозможности обезпечить ихъ матеріально. Въ числѣ 90.485 учащихся об. пола въ названныхъ школахъ—дѣтей православнаго вѣроисповѣданія насчитывалось 86.436 (д. об. пола), или 95,5<sup>0</sup>/<sub>0</sub> всего числа учащихся въ этихъ школахъ; затѣмъ 3.524 д. об. пола (или 3,9<sup>0</sup>/<sub>0</sub>) были католики и 525 (или 0,6<sup>0</sup>/<sub>0</sub>)—дѣти другихъ исповѣданій. Въ предыдущемъ году процентное отношеніе учащихся, при распредѣленіи ихъ по вѣроисповѣданіямъ, было почти то-же: православные составляли 95,3<sup>0</sup>/<sub>0</sub> всего числа учащихся, католики—4<sup>0</sup>/<sub>0</sub>, а остальные также не составляли и одного процента (0,7<sup>0</sup>/<sub>0</sub>).

Число учащихся въ церковно-приходскихъ школахъ и школахъ грамоты въ разсматриваемомъ году опредѣлялось, считая и членовъ причта (78 человекъ)—въ 2.100 лицъ. Въ это число вошло: священниковъ 13, діаконовъ 11, псаломщиковъ 52, особыхъ учителей 1.432 и учительницъ 592.

При обобщеніи соответствующихъ цифровыхъ данныхъ, въ цѣляхъ уясненія степени педагогической подготовки указанного выше учительскаго персонала, за исключеніемъ членовъ причта, получается слѣдующее: изъ всего числа учащихся (2.024), преподававшихъ въ церковно-приходскихъ школахъ и школахъ грамоты, было относительно подготовленныхъ къ преподаванію, т. е. получившихъ то или другое педагогическое образованіе, или имѣющихъ свидѣтельство на званіе учителя по особому испытанію — 719 лицъ, или 35,5<sup>0</sup>/<sub>0</sub> (въ 1901 году это процентное отношеніе выражалось 59,1<sup>0</sup>/<sub>0</sub>), а неподготовленныхъ—получившихъ образованіе въ начальныхъ школахъ и дома—1.305, или 64,5<sup>0</sup>/<sub>0</sub> (въ 1901 году—40,9<sup>0</sup>/<sub>0</sub>).

Успѣхъ обученія въ церковно-приходскихъ школахъ, если судить о немъ по числу учащихся, окончившихъ курсъ въ этихъ школахъ, представляется въ слѣдующемъ видѣ. Число окончившихъ курсъ со льготою по воинской повинности въ разсматриваемомъ 1902 году отчетъ епархіального учи-



лицнаго совѣта опредѣляетъ въ 5 140 воспитанниковъ, что— по отношенію къ общему числу дѣтей мужескаго пола, обучавшихся въ разсматриваемомъ году въ названныхъ школахъ—составляетъ 7,2<sup>0</sup>/о. Въ предыдущемъ 1901 году процентъ этотъ былъ нѣсколько выше, онъ выражался 7,4<sup>0</sup>/о. Что касается дѣвочекъ, то послѣднихъ окончило курсъ въ 1902 г. (какъ въ церковно-приходскихъ школахъ, такъ и въ школахъ грамоты)—1.807 (въ 1901 году число окончившихъ курсъ дѣвочекъ опредѣлялось по отчету въ 1.887).

Переходя затѣмъ къ вопросу о матеріальномъ обезпеченіи церковно-приходскихъ школъ, придется сначала сказать нѣсколько словъ о школьныхъ помѣщеніяхъ. Изъ общаго числа школъ (1.949)—1.324 школы имѣютъ собственныя помѣщенія, а 426 наемныя. Квартиры для учителей имѣются при 1.350 школахъ. Въ отчетномъ году новыхъ школьныхъ зданій построено было 38.

Церковно-приходскія школы содержатся въ губерніи на средства, поступающія изъ разныхъ источниковъ, а именно: пособія отъ церквей,—отъ монастырей,—отъ церковно-приходскихъ попечительствъ и братствъ, частныя пожертвованія, плата за право ученія (по желанію родителей учащихся), случайныя поступления отъ городскихъ и частныхъ обществъ, суммы губернскаго земскаго сбора, и, наконецъ, сборъ съ крестьянъ.

Въ отчетномъ году на содержаніе собственно церковно-приходскихъ школъ израсходовано было 573.551 руб.

Въ приходѣ-же суммъ, предназначенныхъ на этотъ предметъ, по отчету епархіальнаго училищнаго совѣта, значится поступленій:

а) пособія отъ церквей . . . . .	9.794 р. 00 к.
б) пособія отъ монастырей . . . . .	875 „ 00 „
в) — отъ церковно-приходскихъ попечительствъ и братствъ . . . . .	2.312 „ 00 „
г) частныхъ пожертвованій . . . . .	345 „ 00 „
д) — желѣзнодорожныхъ, кредитныхъ и др. обществъ . . . . .	2.228 „ 00 „



е) городскихъ обществъ . . . . .	5.805 р. 00 к.
ж) — частныхъ лицъ . . . . .	15.004 „ 00 „
з) 0/00 съ капиталовъ . . . . .	1.084 „ 00 „
и) разныхъ другихъ мѣстныхъ поступ- леній . . . . .	6.986 „ 00 „
к) сбора съ крестьянъ . . . . .	282.350 „ 00 „
л) изъ суммъ губернскаго земскаго сбора	117.000 „ 00 „
и м) пособія отъ училищнаго совѣта при Св. Синодѣ . . . . .	167.323 „ 00 „

что, вмѣстѣ съ остаткомъ отъ предыдущаго года, составило общую сумму поступленій 648.494 р.

Отсюда видно, что средства, доставленныя крестьянами и земствомъ въ 1902 году на содержаніе церковно-приходскихъ школъ составляютъ 399 350 руб., или 61,6<sup>0</sup>/<sub>0</sub> общей суммы прихода на этотъ предметъ; поступления-же изъ всѣхъ другихъ источниковъ — только 38,4<sup>0</sup>/<sub>0</sub>.

Болѣе подробныя свѣдѣнія о церковно-школьномъ дѣлѣ въ губерніи включить въ настоящій „обзоръ“, подобно тому, какъ это имѣло мѣсто въ предыдущіе годы, не представляется возможнымъ, такъ какъ въ послѣдніе время отчеты мѣстнаго епархіальнаго училищнаго совѣта не заключаютъ въ себѣ всѣхъ необходимыхъ для этого цифровыхъ данныхъ.

### и 5. Казенныя еврейскія училища.

Изъ четырехъ начальныхъ казенныхъ еврейскихъ училищъ, существующихъ въ Подольской губерніи по Положенію 24 марта 1873 года, одно — двухклассное находится въ г. Винницѣ, а три одноклассныхъ — въ гг. Прескуровѣ, Могилевѣ Подольскомъ и Балтѣ.

По времени своего открытія, названныя училища распредѣляются такъ: въ 1875 году открыто было Балтское училище (первое по времени въ Юго-западномъ краѣ), въ 1877 г. — Винницкое, въ 1878 — Прескуровское и въ 1879 — Могилев.-Подольское.

Всѣ эти училища помѣщаются въ наемныхъ домахъ

Казенныя еврейскія училища содержатся на счетъ суммъ, отпускаемыхъ Министерствомъ народнаго просвѣщенія изъ



свѣчнаго съ евреевъ сбора. Такихъ суммъ въ отчетномъ году было отпущено для еврейскихъ училищъ въ Подольской губерніи, точно также, какъ и въ предыдущемъ году,—15.641 руб. 60<sup>1</sup>/<sub>2</sub> к., въ томъ числѣ: для Винницкаго двухкласснаго—4.056 руб. 92 коп. и для одноклассныхъ: въ г. Балтѣ—3.982 руб. 10 коп., въ г. Проскуровѣ—3.716 руб. 86<sup>1</sup>/<sub>2</sub> к. и въ г. Могилевѣ-Подольскомъ—3.885 руб. 72 коп.

**Библиотеки, книжные магазины и лавки.**

Въ губерніи въ 1902 году библиотекъ, кромѣ состоящихъ при учебныхъ заведеніяхъ и народныхъ читаленъ, было *пять*, изъ нихъ: двѣ въ г. Каменцѣ-Подольскомъ, одна въ г. Могилевѣ-Подольскомъ, одна въ г. Балтѣ и, наконецъ, одна въ м. Немировѣ, Брацлавскаго уѣзда. Число ихъ, по сравненію съ предыдущимъ годомъ, осталось то-же.

Изъ двухъ библиотекъ, находящихся въ г. Каменцѣ-Подольскомъ, одна Русская Публичная библиотека, а другая—частная.

Состояніе денежныхъ средствъ Каменецъ-Подольской Русской Публичной библиотеки, по приходу и расходу ихъ за отчетный годъ, представляется въ слѣдующемъ видѣ:

а) Приходъ . . . . .	2.776 р. 20 к.
и б) Расходъ . . . . .	2.669 „ 50 „
	<hr/>
Остатокъ . . . . .	106 р. 70 к.

Независимо отъ этого остатка, на 1-е января 1903 года суммы библиотеки заключались въ процентныхъ бумагахъ на 2.100 р., и 1 билета 2-го займа на 100 руб., которые сданы на храненіе въ мѣстное отдѣленіе Государственнаго банка.

По сравненію съ 1901 годомъ, расходъ библиотеки въ отчетномъ году *уменьшился* на 5.146 руб. 84 коп.; равнымъ образомъ и приходъ представляетъ *уменьшеніе* на 5.172 руб. 35 коп.

За пополненіемъ библиотеки въ теченіе отчетнаго года 117 названіями новыхъ книгъ, въ 147-ми томахъ, на 1 января 1903 года въ ней состояло на лицо 5.693 названія, въ 14.970 томахъ.



Число абонентовъ библіотеки, берущихъ книги на домъ, въ отчетномъ году достигало до 852, а число посѣтителей читальни—до 725. По сравненію съ 1901 годомъ, число абонентовъ, берущихъ книги на домъ, *увеличилось* на 76, или на 9,7<sup>0</sup>/<sub>0</sub>; равнымъ образомъ *увеличилось* и число посѣтителей читальни на 30, или на 4,3<sup>0</sup> о.

Книжныхъ магазиновъ и книжныхъ лавокъ въ губерніи всего 52; какъ тѣ, такъ и другія ведутъ торговлю по-преимуществу учебными книгами и школьными пособиями (Въ 1901 году такихъ магазиновъ и лавокъ было 40).

---

Остатокъ	108 р. 70 к.
в 6) Лавкахъ	2.869 „ 50 „
в 7) Приходахъ	2.778 р. 20 к.
Итого	5.747 р. 40 к.



(Приложеніемъ къ этой  
статьѣ служитъ вѣдо-  
мость № 10-ый).

**Общія данныя.**

## VI. О ходѣ крестьянскаго дѣла.

Крестьянское населеніе Подольской губерніи состояло въ отчетномъ 1902 году изъ 2.295.436 душъ об. пола, что составляло 72,9<sup>0</sup>/<sub>0</sub> всего населенія губерніи.

Общее количество *крестьянскихъ дворовъ* въ губерніи въ отчетномъ году простиралось до 247.982, въ томъ числѣ было: тяглыхъ 38.284, пѣшихъ—129.427 и огородниковъ—33.250; остальное количество дворовъ приходилось на земельные участки, полученные по люстраціоннымъ актамъ.

Число безземельныхъ крестьянъ (муж. п.) опредѣляется въ 28.033.

Во владѣніи крестьянъ нынѣ находится земли 1.773.532 десят. 2.095 квадр. сажень, не считая 110.403 десят. 1.155<sup>1</sup>/<sub>4</sub> квадр. сажени земли, находящейся во владѣніи крестьянъ на правѣ частной собственности, приобретенной ими путемъ покупки (въ томъ числѣ 107.444 дес. 147<sup>1</sup>/<sub>4</sub> квадр. саж.—при содѣйствіи мѣстнаго Отдѣленія Крестьянскаго поземельнаго банка).

Мірская крестьянская земля (1.773.532 дес. 2.095 кв. саж.) по угодьямъ распредѣляется слѣдующимъ образомъ:

<i>Родъ земли.</i>	<i>Количество ея:</i>	
	десятинь.	квадр. саж.
усадебная . . . . .	166.642	1.917 <sup>1</sup> / <sub>2</sub>
выгоны и выпуски . . . . .	56.613	2.223 <sup>1</sup> / <sub>2</sub>
сады и левады . . . . .	22.462	1.885
пахотная . . . . .	1.355.943	1.232 <sup>1</sup> / <sub>4</sub>
сѣнокосная (въ лѣсахъ) . . . . .	68.247	2.247
лѣса и кустарники . . . . .	4.493	2.287,

остальное количество мірской крестьянской земли — земли неудобныя.



Подробное распределение принадлежащей крестьянам надельной земли по уездам указано в приложенной в концѣ настоящаго „обзора“ вѣдомости № 10.

Что-же касается земли, принадлежащей крестьянамъ на правѣ частной собственности, то распределение такой по уездамъ губерніи представляется въ слѣдующемъ видѣ:

У ѣ з д ы.	Количество не-надельной земли, принадлежащей крестьянамъ.	
	десятинъ.	квадр. саж.
1. Каменецъ-Подольскій . . . . .	14.789	694
2. Проскуровскій . . . . .	5.393	426
3. Летичевскій . . . . .	4.213	897
4. Литинскій . . . . .	13.905	1.637
5. Винницкій . . . . .	8.617	874
6. Брацлавскій . . . . .	2.817	375
7. Гайсинскій . . . . .	6.118	1.691
8. Ольгопольскій . . . . .	3.341	2
9. Балтскій . . . . .	27.884	496 <sup>3</sup> / <sub>4</sub>
10. Ямпольскій . . . . .	6.205	2.193
11. Могилевъ-Подольскій . . . . .	2.032	1.557
и 12. Ново-Ушицкій . . . . .	15.084	2.312 <sup>1</sup> / <sub>2</sub>
А всего . . . . .	150.403	1.155 <sup>1</sup> / <sub>4</sub>

Землевладѣніе у крестьянъ Подольской губерніи повсемѣстно *подворное*.

При содѣйствіи Крестьянскаго поземельнаго банка крестьяне приобрѣли въ отчетномъ году въ полную собственность 11.772,41 десятины земли. Объ операціяхъ мѣстнаго Отдѣленія названнаго банка будетъ сказано ниже болѣе подробно.

**Положеніе выкупного дѣла.**

Къ концу 1902 года за крестьянскими учрежденіями состояло дополнительный выкупной актъ 1 и коренныхъ (по Антопольскому имѣнію) 6.

Измѣненій въ положеніи выкупныхъ договоровъ въ теченіе отчетнаго 1902 года, по сравненію съ предыдущимъ 1901 годомъ, никакихъ не послѣдовало. Данныя по всѣмъ выкупнымъ договорамъ и люстраціоннымъ актамъ совершены,



а также совершены и по всѣмъ выкупнымъ актамъ, окончательно утвержденнымъ. Непроизведенныхъ отводовъ и неоформленныхъ отводныхъ актовъ по выкупнымъ актамъ и договоровъ остается *одинадцать*.

Въ отчетномъ году сдѣлокъ о разверстаніи земель между помѣщиками и крестьянами совершено не было.

*Положеніе чинше-  
ва о дѣла.*

Положеніе въ губерніи за отчетный годъ чиншевого дѣла представляется въ слѣдующемъ видѣ.

По всѣмъ уѣздамъ губерніи всѣ дѣйствія по чиншевой операціи окончены. Въ общемъ, со времени открытія дѣйствій чиншевыхъ учреждений до 1-го января 1903 года, составлено было чиншевыхъ выкупныхъ актовъ *18.554*; къ концу отчетнаго года всѣхъ не разрѣшенныхъ дѣлъ оставалось 161, въ томъ числѣ: въ уѣздныхъ по чиншевымъ дѣламъ присутствіяхъ 40, въ губернскомъ присутствіи — 4, въ Правительствующемъ Сенатѣ—102 и въ Департаментѣ окладныхъ сборовъ Министерства финансовъ—5.

*Крестьянское са-  
моуправленіе.*

Въ отчетномъ году волостными правленіями засвидѣтельствовано сдѣлокъ и договоровъ 2.198 и выдано 72.832 паспорта на отлучки.

Волостными старшинами подвергнуто крестьянъ наказаніямъ: штрафу—3.175 человекъ, аресту—2.621 и къ общественнымъ работамъ—30. Волостными судами постановлено рѣшеній: по спорамъ—33.922 и по проступкамъ—11.046; изъ числа спорныхъ дѣлъ разрѣшено 291 дѣло, на сумму болѣе 100 рублей каждое. За проступки волостными судами присуждено къ наказанію 9.198 человекъ, изъ нихъ: къ штрафу—5.146, къ аресту—3.046, къ общественнымъ работамъ 346 и къ наказанію розгами 660.

Изъ числа постановленныхъ волостными судами рѣшеній было обжаловано съѣздамъ мировыхъ посредниковъ 11.093, изъ нихъ признано съѣздами неправильными 3.633, или 32,7<sup>0</sup>/<sub>0</sub>.

Крестьянами въ отчетномъ году принесено было жалобъ



1.435, въ томъ числѣ: на должностныхъ лицъ крестьянскаго управленія 1.290, или 89,9<sup>0</sup>/<sub>0</sub>, на рѣшенія волостныхъ сходовъ—36, или 2,5<sup>0</sup>/<sub>0</sub>, и на рѣшенія сельскихъ сходовъ—109, или 7,6<sup>0</sup>/<sub>0</sub>.

Изъ всего числа принесенныхъ жалобъ (1.435) оказалось справедливыми 344, или 24,0<sup>0</sup>/<sub>0</sub>, изъ нихъ: 299 (86,9<sup>0</sup>/<sub>0</sub>)— изъ принесенныхъ на должностныхъ лицъ крестьянскаго управленія, 2 (0,5<sup>0</sup>/<sub>0</sub>) — на рѣшенія волостныхъ сходовъ и 43 (12,5<sup>0</sup>/<sub>0</sub>) — на рѣшенія сельскихъ сходовъ.

Изъ 153-хъ волостныхъ старшинъ въ губерніи подвергнуто взысканіямъ 140, изъ нихъ: выговору—1, штрафу—99, аресту—28, удаленію отъ должности, безъ преданія суду—10 и предано суду—2.

Изъ 153-хъ волостныхъ писарей подвергнуто взысканію—111, изъ нихъ: выговору—4, штрафу—87, аресту—11 и удаленію отъ должности, безъ преданія суду—9.

*Губернское страхованіе.*

Дѣло губернскаго страхованія въ губерніи въ отчетномъ году, по сравненію съ предшествующимъ годомъ, находилось въ слѣдующемъ положеніи:

*1. Обязательное страхованіе.*

	Въ 1901 г.	Въ 1902 г.
1. Всѣми крестьянскими обществами застраховано было строеній . . . . .	497.752	497.860
2. На сумму . . . . .	30.953.440,00 р.	31.009.929,50 р.
3. Сгорѣло строеній . . . . .	1.289	1.210
4. За нихъ, въ возмѣщеніе убытковъ, выдано крестьянамъ, пострадавшимъ отъ пожара, страховой преміи . . . . .	52.293,81 р.	45.916,78 р.
и 5. Къ концу отчетнаго года запаснаго страхового капитала въ губерніи состояло . . . . .	3.185.326,41 р.	3.337.179,78 р.



и 2. Добровольное страхованіе.

	Въ 1901 г.	Въ 1902 г.
1. Разными лицами, проживающими внѣ городовъ, застраховано было строевій . . . . .	278	321
2. Сгорѣло строевій . . . . .	1	3
3. За нихъ выдано страховой преміи . . . . .	12,50 р.	819,59 р.
и 4. Къ концу отчетнаго года запаснаго страхового капитала по добровольному страхованію состояло . . . . .	24.106,80 р.	26.459,61 р.

*Операціи Подольскаго Отдѣленія Крестьянскаго поземельнаго банка.*

Въ отчетномъ 1902 году, при содѣйствіи мѣстнаго Отдѣленія Крестьянскаго поземельнаго банка, крестьяне Подольской губерніи приобрѣли 11.772,41 десятины земли; по сравненію съ предшествующимъ годомъ—*меньше* на 3.535 дес. 1.680 квадр. саж. При этомъ совершено было 123 сдѣлки, въ коихъ участвовало 4.648 домохозяевъ.

Выдано банкомъ 123 ссудъ на сумму 1.567.030 рублей; остальную часть покупной цѣны — 480.902 руб. 10<sup>1</sup>/<sub>2</sub> коп крестьяне доплатили изъ собственныхъ средствъ.

По отдѣльнымъ уѣздамъ—количество земли, купленной въ отчетномъ 1902 году крестьянами съ помощью Крестьянскаго поземельнаго банка, ея цѣнность, а также сумма ссудъ банка и прицать крестьянъ, могутъ быть формулированы въ нижеслѣдующихъ двухъ таблицахъ:

1. Количество купленной земли

У ѣ з д ы.	Число домохозяевъ, купившихъ земли.	Количество приобретенной ими земли (въ десятинахъ).
Каменець-Подольскій . . . . .	569	1.094,98
Проскуровскій . . . . .	261	981,31
Летичевскій . . . . .	65	189,68
Литинскій . . . . .	1.708	4.587,22
Винницкій . . . . .	2	12
Ольгопольскій . . . . .	173	235,25



Балтскій . . . . .	479	1.792,81
Ямпольскій . . . . .	26	51,49
Могилевъ-Подольскій . . . . .	115	211,53
Ново-Ушицкій . . . . .	1.250	2.616,14
Всего . . . . .	4.648	11.772,41

и 2. Цѣнность земли и количество взятыхъ въ ссуду, а также доплаченныхъ изъ своихъ средствъ крестьянами денегъ.

У ѣ з д ы.	Число поку- покъ.	Стоимость купленной крестьянами земли (въ рубляхъ).	Размѣръ полученной ими ссуды (въ рубляхъ).	Количество денегъ, до- плаченныхъ крестьянами изъ своихъ средствъ (въ рубляхъ).
Каменецъ-Под. . . . .	12	230.783,45	165.970,00	64.813,45
Проскуровскій . . . . .	4	166.232,51	131.910,00	34.322,51
Летичевскій . . . . .	3	30.140,90	21.140,00	9.000,00
Литинскій . . . . .	48	723 289,78	621.210,00	102.079,78
Винницкій . . . . .	1	3.000,00	750,00	2.250,00
Ольгопольскій . . . . .	6	41.541,12 $\frac{1}{2}$	22.670,00	18.871,12 $\frac{1}{2}$
Балтскій . . . . .	4	306.874,25	225.890,00	80.984,25
Ямпольскій . . . . .	2	10.165,21	6.340,00	3.825,21
Могилевъ-Под. . . . .	5	38.395,03	21.170,00	17.225,03
Ново-Ушицкій . . . . .	38	497.510,75	349.980,00	147.530,75
Всего . . . . .	123	2.047.932,10 $\frac{1}{2}$	1.567.030,00	480.002,10 $\frac{1}{2}$

**Краткосрочный  
крестьянскій кре-  
дитъ.**

Въ заключеніе настоящаго краткаго очерка о ходѣ крестьянскаго дѣла въ Подольской губерніи за отчетный 1902 годъ, необходимо привести нѣкоторыя данныя, касающіяся положенія дѣла по открытію въ губерніи *сельскихъ банковъ*.

Къ 1-му января отчетнаго 1902 года оперировало въ губерніи 165 сельскихъ банковъ, затѣмъ въ теченіе того-же отчетнаго года открыли свои дѣйствія еще 5 банковъ; такимъ образомъ, къ 1-му января 1903 года число всѣхъ сельскихъ банковъ въ губерніи опредѣлилось въ 170.

По отдѣльнымъ уѣздамъ это число сельскихъ банковъ распредѣлялось такъ:



У ѣ з д ы.	Число сельскихъ банковъ.
Каменецъ-Подольскій . . . . .	14
Проскуровскій . . . . .	9
Летичевскій . . . . .	6
Литинскій . . . . .	10
Винницкій . . . . .	7
Брацлавскій . . . . .	17
Гайсинскій . . . . .	13
Ольгопольскій . . . . .	29
Балтскій . . . . .	23
Ямпольскій . . . . .	14
Могилевъ-Подольскій . . . . .	12
Ново-Ушицкій . . . . .	16
<hr/>	
А всего въ губерніи . . . . .	170

Дѣятельность представившихъ отчеты 170-ти сельскихъ банковъ, открывшихъ уже свои операціи, можетъ быть усмотрѣна въ общихъ чертахъ изъ нижеслѣдующихъ данныхъ за отчетный 1902 годъ, сообщенныхъ Подольскимъ губернскимъ по крестьянскимъ дѣламъ присутствіемъ

*Къ 1-му января 1902 года состояло:*

а) Основного капитала . . . . .	1.381.947 р.	13	к.
б) Суммъ, пожертвованныхъ въ пользу банковъ . . . . .	33.204	„	79 „
в) Вкладовъ . . . . .	1.968.549	„	03 <sup>3</sup> / <sub>4</sub> „
г) Займовъ для образованія основного капитала . . . . .	3.625	„	67 „
д) Невыплаченныхъ процентовъ по вкладамъ . . . . .	32.272	„	57 „
е) Разныхъ суммъ . . . . .	27.623	„	41 <sup>3</sup> / <sub>4</sub> „
и ж) Прибылей . . . . .	230.197	„	58 <sup>1</sup> / <sub>2</sub> „

*Къ этому въ теченіе отчетнаго года поступило:*

а) Пожертвованій въ пользу банковъ . . . . .	66.847 р.	81	к.
б) Вкладовъ . . . . .	1.096.187	„	71 <sup>1</sup> / <sub>2</sub> „
в) Займовъ для образованія основного капитала . . . . .	19.761	„	07 „



г) Уплатъ по ссудамъ . . . . .	3.101.568	„ 69 <sup>1</sup> / <sub>2</sub> „
д) Проценто́въ по ссудамъ . . . . .	415.851	„ 09 <sup>1</sup> / <sub>4</sub> „
и е) Разныхъ поступленій . . . . .	33.263	„ 11 „
<hr/>		
Итого . . . . .	4.733.479	р. 49 <sup>1</sup> / <sub>4</sub> к.

*Въ теченіе того-же отчетнаго года израсходовано:*

а) Выдано вкладо́въ . . . . .	557.288	р. 82 <sup>3</sup> / <sub>4</sub> к.
б) Уплачено по займа́мъ . . . . .	16.362	„ 00 „
в) Выдано ссудъ . . . . .	3.780.526	„ 47 „
г) Уплачено проценто́въ по вкладамъ	135.044	„ 43 <sup>3</sup> / <sub>4</sub> „
д) Произведено разнаго рода выдачъ	86.864	„ 04 „
и е) На канцелярскіе и другіе расходы по управленію . . . . .	72.706	„ 30 <sup>1</sup> / <sub>4</sub> „
<hr/>		
Итого . . . . .	4.648.792	р. 07 <sup>3</sup> / <sub>4</sub> к.

*Засимъ къ 1-му января 1903 года оставалось:*

а) Основнаго капитала . . . . .	1.612.403	р. 78 к.
б) Пожертвованій въ пользу банковъ	17.318	„ 78 <sup>1</sup> / <sub>2</sub> „
в) Вкладо́въ . . . . .	2.507.447	„ 72 „
г) Займо́въ . . . . .	4.960	„ 07 „
д) Невыданныхъ проценто́въ по вк- дамъ . . . . .	37.241	„ 09 <sup>1</sup> / <sub>2</sub> „
е) Разныхъ суммъ . . . . .	36.678	„ 44 <sup>1</sup> / <sub>4</sub> „
и ж) Прибылей . . . . .	213.598	„ 30 „

Кромѣ сего, къ тому-же сроку оставалось неуплаченныхъ ссудъ:

а) по ненаступленію сроковъ . . . . .	3.985.921	„ 60 <sup>3</sup> / <sub>4</sub> „
и б) „ неисправности заемщиковъ . . . . .	110.451	„ 12 <sup>1</sup> / <sub>2</sub> „

*Въ теченіе отчетнаго 1902 года*

*въ общемъ выручено прибылей . . . . . 160.419 „ 22 „*

*И засимъ оставалось къ 1-му января 1903 года въ наличности:*

а) наличными деньгами . . . . .	193.483	„ 75 „
и б) процентными бумагами . . . . .	40.221	„ 81 „

Сравнивая успѣхъ операцій отчетнаго года съ резуль-



татами ихъ въ предшествующемъ году, слѣдуетъ признать, что дѣло это даже и за такой короткій срокъ, какъ годичный, значительно развилось, а именно: поступления увеличились на 860.830 руб. 66<sup>1</sup>/<sub>2</sub> к., а чистая прибыль—на 16.311 руб. 96<sup>1</sup>/<sub>4</sub> коп.

Изъ 170 сельскихъ банковъ наиболѣе успѣшно попрежнему оперируетъ въ губерніи шесть сельскихъ банковъ въ Брацлавскомъ уѣздѣ, а именно: *Луманскій, Монастырскій, Печарскій, Немировскій, Рубанскій и Ободнянскій*, какъ первые по времени своего основанія.



## VII. Казенная продажа питей.

### 1. Краткій обзоръ казенной винной операціи въ 1902 г.

а) *Введеніе казенной продажи питей и заготовленіе спирта для надобностей казны-*

Въ Подольской губерніи, какъ въ одной изъ окраинныхъ губерніи Россіи, казенная продажа питей фактически осуществлена еще съ 1 іюля 1896 года, такъ что въ разсматриваемомъ 1902 году она, послѣ шестилѣтней практики, можно признать, имѣла вполне установившееся правильное теченіе.

Для надобностей казенной винной операціи 1902 года заблаговременно былъ заготовленъ сырой и ректификованный спиртъ какъ по разверсткѣ между мѣстными винокурными заводами, такъ и съ торговъ.

Съ торговъ приобрѣтено 3,229<sup>0</sup>/<sub>0</sub> всего сырого спирта, остальное же количество было поставлено по разверсткѣ изъ 76-ти заводовъ своей губерніи. Всего поставлено было 1.693.046,7525 вед. сырого спирта, въ томъ числѣ:

по разверсткѣ на 1900 годъ . . . . .	0,013 <sup>0</sup> / <sub>0</sub>
„ „ „ 1901 „ . . . . .	4,688 <sup>0</sup> / <sub>0</sub>
„ „ „ 1902 „ . . . . .	90,722 <sup>0</sup> / <sub>0</sub>
„ „ „ 1903 „ . . . . .	1,338 <sup>0</sup> / <sub>0</sub>
съ торговъ . . . . .	3,229 <sup>0</sup> / <sub>0</sub>
и остатковъ отъ выкурки . . . . .	0,01 <sup>0</sup> / <sub>0</sub>

при общей стоимости принятаго въ казну сырого спирта въ 1.009.826 р. 77 к., или 59,645 коп. за ведро въ 40<sup>0</sup>. Средняя стоимость одного ведра сырого спирта уменьшилась, по сравненію съ такою же стоимостью въ 1901 году, на 3,107 к., каковое уменьшеніе объясняется слѣдующимъ обстоятельствомъ: въ 1901 году цѣна на одно ведро разверсточнаго спирта была опредѣлена въ 63 коп.; между тѣмъ, какъ въ 1902 году уплачивалось за ведро разверсточнаго спирта по 60 к., а спиртъ, приобрѣтенный съ торговъ, обошелся казнѣ по цѣнѣ отъ 40,50 до 51,25 коп. за ведро.



Поставленный заводчиками сырой спиртъ удовлетворялъ всѣмъ предъявленнымъ къ нему требованіямъ и содержаніе въ немъ сивушныхъ маслъ не превышало установленнаго процентъ. Поставка спирта производилась въ установленные казеннымъ управленіемъ сроки; рѣдкіе случаи несвоевременныхъ поставокъ, по независящимъ отъ заводчиковъ причинамъ, не нарушали интересовъ ни заводчиковъ, ни казеннаго управленія и не вызывали какихъ либо экстренныхъ мѣропріятій по снабженію складовъ спиртомъ.

Ректификованный спиртъ въ 1902 году не пріобрѣтался, а было лишь поставлено готоваго рефтификата взамѣнъ сырого спирта: по разверсткѣ 26.339,125 ведра и съ торговъ — 1.150,025 ведра, а всего 27.489,15 ведра.

б) *Ректификація казеннаго спирта*

Весь принятый въ казну сырой спиртъ отректификованъ на 18 частныхъ ректификаціонныхъ заводахъ своей губерніи, съ уплатой за ведро отъ 11,5 до 18 копѣекъ. Изъ всего поставленнаго въ казну сырца и отгоновъ, отправленныхъ изъ складовъ на заводы, получилось 1.795.248,51 вед. ректификата.

Средняя стоимость ректификаціи на заводахъ одного ведра, вмѣстѣ съ преміей за экономію спирта и стоимостью тратъ при ректификаціи спирта, выразилась въ 17,48 коп. а общая средняя стоимость ректификаціи одного ведра, со включеніемъ стоимости ректификаціи, упадающей на остатки спирта и вина отъ предыдущаго года, опредѣлилась въ 18,565 к.

в) *Устройство и оборудованіе казенныхъ складовъ.*

Весь ректификованный на заводахъ спиртъ поставлялся, по возможности, въ ближайшіе къ нимъ склады. Всѣ склады Подольской губерніи, по роду своихъ операцій, относятся къ типу *очистныхъ*; изъ 14 складовъ 10 складовъ находятся въ казенныхъ помѣщеніяхъ, а 4 — въ наемныхъ. Всѣ склады какъ казенные, такъ и арендуемые у частныхъ лицъ, устроены настолько прочно и хорошо, что не вызываютъ затрудненій, которыя могли бы дурно вліять на успѣшность работъ по приготовленію вина. Собственно казенные склады устроены по одобреннымъ планамъ, при составленіи которыхъ имѣлось въ виду, чтобы склады давали удобство при работѣ, были прочны и безопасны въ пожарномъ отношеніи



и отвѣчали-бы всѣмъ послѣднимъ требованіямъ архитектуры. Поэтому, всѣ склады и службы при нихъ выстроены изъ камня и кирпича, покрыты желѣзомъ и обнесены каменными заборами. Зданія складовъ выстроены правильно и прочно, ни въ одномъ изъ нихъ не обнаружилось ни осадки, ни трещинъ. Оборудование складовъ, т. е. установка цистернъ, разнаго рода сборниковъ, измѣрительныхъ (мѣрники) и очистительныхъ (фильтры) приборовъ, выполнено во всѣхъ отношеніяхъ удовлетворительно.

Кромѣ аппаратовъ, склады снабжены необходимою мебелью, по одинаковому образцу для всѣхъ складовъ, столами для разлива вина, переносными ящиками, деревянными бочками, ящиками для разлива вина и другими предметами, оказавшимися нужными при работахъ въ складахъ.

Склады въ гг. Каменцѣ-Подольскомъ, Винницѣ, Проскуровѣ, Могилевѣ-Под., Барѣ, Гайсинѣ и м. Немировѣ освѣщаются, за счетъ казны, электричествомъ, и всѣ склады, выстроенные на средства казны, снабжены паровымъ отопленіемъ кромѣ Барскаго склада, зданія котораго приобрѣтены въ казну у мѣстнаго городского общественнаго управленія во 2-й половинѣ 1902 года \*). Для облегченія передвиженія разнаго рода тяжестей внутри дворовъ 12-ти складовъ уложены рельсовые пути.

Водоснабженіе въ складахъ удовлетворительно какъ по количеству, такъ и по качеству воды. Необходимо при этомъ пояснить, что по всей Подольской губерніи вода отличается жесткостью, но послѣдній недостатокъ легко устраняется рекомендованнымъ Одесской центральной химической лабораторіей способомъ, а именно: прибавленіемъ къ водѣ, въ извѣстной для каждаго отдѣльнаго колодца пропорціи, соды и извести; исправленная такимъ образомъ вода дѣлается вполне пригодной для цѣлей потребленія и разсиропки спирта, при чемъ образуется лишь очень слабый осадокъ, легко отдѣляемый фильтраціей.

---

\*) Зданія этого склада предположено капитально ремонтировать.



г) *Медицинская помощь.*

Въ дѣлѣ организаціи медицинской помощи и санитарнаго надзора при казенныхъ винныхъ складахъ Подольской губерніи въ отчетномъ году, сравнительно съ предшествующимъ, не произошло никакихъ измѣненій. Заболѣвшіе рабочіе пользовались, главнымъ образомъ, амбулаторнымъ леченіемъ, но было два случая отправления больныхъ рабочихъ на излѣченіе въ ближайшія къ складамъ больницы. Оба выписаны были изъ больницъ здоровыми.

Дѣятельность врачей, завѣдывавшихъ пріемными покоями, заключалась въ пріемѣ больныхъ для изслѣдованія болѣзней, въ приготовленіи и выдачѣ имъ лѣкарствъ, въ наружномъ осмотрѣ рабочихъ и въ надзорѣ за санитарнымъ состояніемъ помѣщеній и усадебъ складовъ. Пріемъ больныхъ производился врачами не менѣе одного раза въ недѣлю, а нѣкоторые врачи посѣщали ввѣренные имъ пріемные покои при складахъ и чаще. Завѣдуя пріемными покоями, врачи давали совѣты и оказывали помощь не только рабочимъ склада, но и всѣмъ служащимъ при складахъ и ихъ семействамъ. Пріемные покои при складахъ въ отношеніи медикаментовъ, аптечныхъ принадлежностей и матеріаловъ вполнѣ удовлетворяютъ своему назначенію, такъ какъ въ достаточной мѣрѣ снабжены всѣмъ, что нужно врачамъ для выполненія ихъ обязанностей по подачѣ медицинской помощи. Медицинскія принадлежности и лѣкарства, какихъ складскія аптеки не имѣли или не могли приготовить, пріобрѣтались изъ вольныхъ аптекъ. При нѣкоторыхъ складахъ врачи, нуждаясь въ фельдшерской помощи, поручали выполненіе фельдшерскихъ обязанностей рабочимъ и складскимъ служащимъ, достаточно знакомымъ съ фельдшерской практикой.

Всѣхъ случаевъ заболѣваній рабочихъ въ складахъ зарегистрировано 4.295, причемъ заболѣваній эпидемическаго характера среди рабочихъ въ складахъ не наблюдалось. Изъ всѣхъ 4.295 случаевъ обращенія за медицинской помощью благоприятный исходъ имѣли 4.185 заболѣваній; къ 1 января 1903 года осталось на леченіи 108 человекъ; умершихъ въ теченіе 1902 года было 2. При распредѣленіи зарегистрированныхъ случаевъ заболѣваній — по роду и характеру ихъ, пре-



обладающими являются болѣзни органовъ дыханія (12,31<sup>0</sup>/0), затѣмъ — заболѣванія желудочно-кишечныя (9,96<sup>0</sup>/0), порѣзы стекломъ (8,85<sup>0</sup>/0), болѣзни кожи и подкожной клѣтчатки, преимущественно рукъ (8,64<sup>0</sup>/0) и т. д. Значительное число болѣзней органовъ дыханія слѣдуетъ, главнымъ образомъ, объяснить неосторожностью рабочихъ, выбѣгающихъ въ морозъ и ненастье безъ верхней одежды. Причины значительнаго числа порѣзовъ, ушибовъ и ожоговъ объясняется, главнымъ образомъ, неосторожнымъ обращеніемъ рабочихъ съ посудой и смолкой, употребляемой для опечатанія бутылокъ. Болѣзни рукъ распространены исключительно среди рабочихъ моечнаго отдѣленія, которые весь день погружаютъ кисти рукъ въ воду; наконецъ, причина желудочныхъ и другихъ заболѣваній лежитъ въ плохомъ питаніи и въ неудовлетворительныхъ условіяхъ домашней жизни рабочихъ. Содержаніе врачей и подача медицинской помощи рабочимъ обошлась казнѣ въ 6.159 руб. 51 коп. Въ среднемъ лѣченіе каждаго заболѣвавшего рабочаго обошлось казнѣ въ 1 руб. 43.4 коп.

д) *Обороты складиовъ.*

Изъ 14 казенныхъ очистныхъ складовъ Подольской губерніи отнесено къ первому разряду 7 и ко второму — 7. Разряды складовъ опредѣлены по числу приписанныхъ къ нимъ винныхъ лавокъ и исчисленнымъ оборотамъ послѣднихъ.

Во всѣхъ 14-ти складахъ приготовлено въ 1902 году 1.762.082,294 вед. вина. Въ процентномъ отношеніи къ общему количеству разлива, приведенному къ  $\frac{1}{40}$  ведра, упадаетъ на отдѣльные размѣры посуды:

въ $\frac{1}{4}$ ведра . . . . .	7,19 <sup>0</sup> /0
„ $\frac{1}{20}$ „ . . . . .	22,20 <sup>0</sup> /0
„ $\frac{1}{40}$ „ . . . . .	19,64 <sup>0</sup> /0
„ $\frac{1}{100}$ „ . . . . .	23,74 <sup>0</sup> /0
„ $\frac{1}{200}$ „ . . . . .	27,23 <sup>0</sup> /0

Легко усмотрѣть изъ этихъ данныхъ, что бѣольшая часть питей (50,97<sup>0</sup>/0) разливается въ самую мелкую посуду: въ  $\frac{1}{100}$  и  $\frac{1}{200}$  ведра; такая работа по приготовленію вина въ Подольской губерніи значительно труднѣе, чѣмъ въ другихъ губерніяхъ, гдѣ потребленіе вина въ мелкой посудѣ не такъ значительно. При приготовленіи обращено было особенное



вниманіе на качество вырабатываемаго въ складахъ вина и спирта. Крѣпость и количество приготавливаемаго вина ежедневно, передъ началомъ разлива, повѣрялась завѣдующими складами и во время посѣщеній складовъ—лицами акцизнаго надзора. То же наблюденіе акцизный надзоръ имѣлъ и по выпускѣ вина изъ складовъ.

Стоимость очистки и разлива вина (со включеніемъ стоимости очистки и разлива вина, переходящаго въ видѣ остатковъ отъ предыдущаго года, а также столоваго вина, получаемаго изъ Кіевского акцизнаго управленія) выразилась на ведро проданнаго вина въ 17,061 коп., менѣе по сравненію съ такой же стоимостью за предшествовавшій 1901 годъ на 1,388 коп. Уменьшеніе расхода на одно ведро въ 1902 году объясняется бѣльшимъ количествомъ проданнаго въ этомъ году вина.

Въ 1902 году продано казенныхъ питей 1.765.786<sup>565</sup> ведеръ, болѣе противъ 1901 года на 295.061,526 ведра, или на 20,05<sup>0</sup>/о. Изъ общаго количества проданныхъ питей по размѣрамъ посуды, упадаетъ на отдѣльные размѣры посуды:

въ 1/4 ведра . . . . .	20,61 <sup>0</sup> /о
„ 1/20 „ . . . . .	36,35 <sup>0</sup> /о
„ 1/40 „ . . . . .	21,19 <sup>0</sup> /о
„ 1/100 „ . . . . .	13,61 <sup>0</sup> /о
„ 1/200 „ . . . . .	8,07 <sup>0</sup> /о
и въ посуду покупателей . . . . .	0,14 <sup>0</sup> /о

Въ среднемъ выводѣ потребленіе вина на 1 душу населенія опредѣляется въ губерніи въ 0,526 вед., а по отдѣльнымъ уѣздамъ потребленіе вина на одну душу населенія располагается въ слѣдующемъ порядкѣ:

У ѣ з д ы .	Число ведеръ
1) Винницкій . . . . .	0,642
2) Гайсинскій . . . . .	0,612
3) Литинскій . . . . .	0,527
4) Брацлавскій . . . . .	0,541
5) Ямпольскій . . . . .	0,564
6) Ольгопольскій . . . . .	0,555
7) Могилевъ-Под. . . . .	0,556
8) Летичевскій . . . . .	0,487



9) Балтскій . . . . .	0,573
10) Проскуровскій . . . . .	0,414
11) Каменецъ-Под. . . . .	0,428
и 12) Ново-Ушицкій . . . . .	0,441

Развозка приготовленнаго въ складахъ вина совершалась двоякимъ путемъ: а) въ винныя лавки, расположенныя въ мѣстахъ нахождения складовъ — средствами складовъ, въ которыхъ для этой цѣли имѣются лошади и приспособленные для перевозки посуды съ виномъ фургоны, и б) въ остальные винныя лавки вино, принятое въ складахъ, доставляется самими продавцами и, за особую плату отъ казны, перевозится ими въ лавки, причемъ отвѣтственность за бой посуды остается на продавцахъ, которые въ свою очередь, перелагаютъ ее на возчиковъ. Такая обоюдная отвѣтственность, какъ показалъ опытъ, дала отличные результаты въ смыслѣ бережной и исправной доставки вина въ лавки. Возложеніемъ на продавцовъ, за ихъ страхъ, перевозки вина достигается во-первыхъ то, что казенное управленіе не несетъ расходовъ на траты вина и посуды въ пути, а во-вторыхъ — то, что продавцы обязаны обращаться въ склады за виномъ и возвращать порожнюю посуду всегда своевременно и отнюдь не оставлять лавокъ безъ вина или спирта всѣхъ крѣпостей и во всякой посудѣ. Въ то-же время, условія перевозки оказываются не обременительными и для продавцовъ; по крайней мѣрѣ, заявленій съ ихъ стороны о неудобствѣ установленнаго порядка не поступало.

За доставку продавцами въ лавки вина, разлитаго въ стеклянную посуду и упакованнаго въ ящики, съ обратнымъ возвратомъ въ складъ ящиковъ и порожней стеклянной посуды, назначена слѣдующая предѣльная плата, по разстояніямъ: за провозъ вина до 10-ти верстъ — по 7 коп. съ cadaго ведра жидкости за все разстояніе; за доставку до 15 верстъ — 9 коп., до 20-ти верстъ — по 12 коп., до 25 верстъ — по 13 коп., до 30-ти верстъ — по 15 коп., до 40 верстъ — по 20 коп., до 50-ти верстъ — по 25 коп. и т. д., прибавляя по 5-ти коп. за каждый слѣдующій поясъ въ десять верстъ.



е) *Казенныя винныя лавки и составъ служащихъ въ нихъ продавцовъ и продавщицъ.*

На 1-ое января 1903 года въ Подольской губерніи числилось 1.393 казенныхъ винныхъ лавки, въ томъ числѣ лавокъ I-го разряда—37, II-го разряда—234 и III-го разряда—1.122.

Изъ общаго числа (1.393) казенныхъ винныхъ лавокъ, въ городахъ находилось 77, а остальные 1.316—въ мѣстечкахъ, поселкахъ, селеніяхъ и деревняхъ.

Въ лавки, расположенныя внѣ мѣстъ нахождения складовъ, вино, какъ упомянуто было выше, доставляется самими продавцами лавокъ за особую плату, опредѣляемую по разстоянію лавокъ отъ складовъ. Размѣръ платы за провозъ вина изъ склада въ казенныя лавки расчитанъ такимъ образомъ, что имъ покрываются какъ расходы продавца по передвиженію вина въ лавки и порожней посуды въ складъ, такъ и возможный бой посуды съ виномъ во время пути.

Казенныя питія для перевозки упаковываются въ особо для этой цѣли устроенныя деревянные ящики, вмѣщающіе по три ведра питей, въ какого бы размѣра посуду они ни были разлиты. Стеклянная посуда, для устраненія боя, обкладывается соломой, причемъ на обязанности продавцовъ лежитъ забота о томъ, чтобы ящикъ былъ возвращенъ въ складъ непременно съ находившейся въ немъ соломой. Каждый ящикъ окованъ желѣзными обручами съ особыми петлями на концахъ, въ которыя продѣвается желѣзный пруть, на одинъ изъ концовъ котораго навѣшивается пломба. При такомъ способѣ укупорки ящиковъ устраняется доступъ къ вину во время перевозки. Съ 1903 года предположено произвести широкіе опыты съ ящиками безъ упаковочнаго матеріала (по системѣ барона Штакельберга и Никольскаго и Пюнтковскаго). Ящики этихъ системъ расчитаны на одно ведро каждый и представляютъ собою удобство при повѣркѣ и при упаковкѣ, такъ какъ особыми деревянными рѣшетками посуда укрѣпляется въ ящикѣ неподвижно, чѣмъ предохраняется отъ боя при отсутствіи сѣна или соломы.

Вполнѣ удовлетворительными помѣщеніями изъ 1.393 лавокъ пользовалось 1.188 лавокъ, что составляетъ 85,3<sup>0</sup>/<sub>0</sub>, и только остальные 205 лавокъ, или 14,7<sup>0</sup>/<sub>0</sub>, не имѣли еще надлежащихъ помѣщеній. Необходимо, однако, оговориться



при этомъ, что подъ неполнѣ удовлетворительными помѣщеніями разумѣются въ данномъ случаѣ помѣщенія, крытыя соломенными крышами, но въ остальномъ всецѣло отвѣчающія своему назначенію, расположенныя въ надлежащихъ мѣстахъ и имѣющія приличный видъ. Сѣтки надъ прилавками не установлены пока только въ 172 лавкахъ (12,35%) и то потому, что установка ихъ въ настоящее время не выгодна ни казнѣ, ни контрагентамъ, въ виду близкаго окончанія арендныхъ договоровъ или краткосрочности послѣднихъ. Съ возобновленіемъ же договоровъ, будутъ предъявлены требованія и о сѣткахъ надъ прилавками лавокъ.

Въ теченіе года закрыто 11 лавокъ и вновь открыто 10 и потому на 1 января 1903 года имѣлось 1.392 лавки. Причиной закрытія существовавшихъ лавокъ были въ двухъ случаяхъ ходатайства крестьянскихъ обществъ, а въ остальныхъ случаяхъ невозможность подыскать для лавокъ подходящія помѣщенія, соотвѣтствующія требованіямъ циркуляровъ Главнаго Управленія неокладныхъ сборовъ и казенной продажи питей, отъ 24 февраля 1899 года и 9 августа 1900 года, за №№ 358 и 600—объ устройствѣ казенныхъ винныхъ лавокъ. Лавки, закрытыя за невозможностью подыскать подходящія помѣщенія (9), перемѣщены были въ сосѣднія села, гдѣ удалось подыскать для лавокъ вполне подходящія зданія. Сверхъ того въ одномъ мѣстечкѣ открыта вторая лавка вслѣдствіе того, что существовавшая здѣсь лавка, какъ показалъ опытъ предыдущихъ лѣтъ, не въ состояніи была безъ задержки удовлетворять спросъ покупателей, особенно въ базарные дни, при наплывѣ въ мѣстечко окрестнаго населенія.

Новыхъ договоровъ на аренду помѣщеній подъ лавки заключено въ 1902 году 571. Большая часть ихъ заключена на продолжительный срокъ (отъ 3 до 6 лѣтъ) по той причинѣ, что домовладѣльцы соглашаются крыть свои дома огнеупорными крышами и приспособлять ихъ подъ лавки при непремѣнномъ условіи, чтобы лавка помѣщалась въ одномъ и томъ же домѣ болѣе продолжительное время, пока, по крайней мѣрѣ, не окущится затрата домохозяина на ремонтъ и приспособленіе дома подъ лавку. Остальные договоры заклю-



чены на полугодичные и годичные сроки. Арендная годичная плата за помѣщенія для лавокъ колебалась отъ 60 до 800 р. въ городахъ и отъ 50 до 565 р. въ не-городскихъ поселеніяхъ. Максимальная плата въ городахъ падаетъ на г. Каменецъ-Под., какъ губернской, гдѣ квартиры вообще дороги, и на уѣздный городъ Винницу, стоящій на желѣзной дорогѣ, гдѣ дороговизна квартиръ объясняется ростомъ города, наличностью большого количества войскъ, оживленіемъ торговли и промышленности. Низшая плата въ 60 руб. падаетъ на небольшіе уѣздные города или, правильнѣе, на предмѣстья этихъ городовъ, представляющія собою тѣ же селенія. Для селеній минимальная плата 50 руб. обусловливалась неприспособленностью помѣщеній и отсутствіемъ огнестойныхъ крышъ; высшая же—565 руб.—зависѣла отъ высокихъ цѣнъ на квартиры въ мѣстностяхъ при узловыхъ станціяхъ желѣзной дороги и т. п. Въ среднемъ, аренда помѣщеній подъ лавки стоила казнѣ 256 р. 10 коп. по городамъ и 144 руб. 11 коп. по селеніямъ. Средняя стоимость помѣщеній во всей губерніи выразилась суммой 147 р. 93 к.

Сравнивая среднюю по губерніи стоимость найма помѣщеній за 4 послѣднихъ года, получимъ слѣдующую таблицу:

1889 годъ.	. . . . .	116 руб. 43 коп.
1900 „	. . . . .	126 „ 56 „
1901 „	. . . . .	129 „ 08 „
1902 „	. . . . .	147 „ 93 „ ,

иначе говоря, арендная плата, въ среднемъ. изъ года въ годъ возрастаетъ. Объясняется это исключительно требованіемъ, чтобы помѣщенія лавокъ были крыты желѣзомъ, черепицей или тесомъ, чтобы на прилавкахъ непремѣнно была устроена проволочная сѣтка и чтобы для продавца была удобная и помѣстительная квартира. Особое повышеніе платы замѣчается въ 1902 году, такъ какъ къ этому именно времени большая часть казенныхъ винныхъ лавокъ перешла уже въ надлежащія помѣщенія. Въ первое время послѣ изданіи циркуляра 24 февраля 1899 года за № 358, контрагенты очень туго соглашались на устройство при лавкахъ спеціальныхъ помѣщеній, но съ теченіемъ времени понявъ, что при отсутствіи послѣднихъ, лавка можетъ быть или закрыта или перемѣщена



въ ближайшее сосѣднее село,—контрагенты стали болѣе сговорчивы, и въ настоящее время каждый изъ нихъ, предлагая подъ лавку свой домъ, знаетъ уже, какія требованія предъявить къ нему акцизное вѣдомство.

По дѣйствительнымъ оборотамъ, лавки отвѣчаютъ опредѣленнымъ разрядамъ, вполнѣ покрывая расходъ на ихъ содержаніе. Исключеніе въ этомъ отношеніи составляютъ лавки, расположенныя непосредственно по границѣ, но существованіе ихъ признается необходимымъ, какъ мѣра для борьбы противъ водворенія контрабанды.

Въ среднемъ, на одну лавку упадетъ проданныхъ питей 1.214,233 ведра въ 40<sup>0</sup>, на сумму 9.317 руб. 06 коп.

Средній расходъ на одну лавку составляетъ:

а) По содержанію продавцовъ . . . . .	417 руб. 16 коп.
б) „ найму помѣщеній . . . . .	147 „ 93 „
в) „ отопленію и освѣщенію . . . . .	47 „ 98 „
г) „ перевозкѣ питей изъ складовъ въ лавки . . . . .	183 „ 13 „
и д) „ содержанію сборщиковъ денегъ . . . . .	63 „ 59 „
Всего . . . . .	
	860 руб. 19 коп.,

или на одно ведро проданныхъ изъ лавокъ питей . . . . . — „ 70,842 „

Въ должности продавцовъ казенныхъ винныхъ лавокъ состояло: мужчинъ 754 и женщинъ 646.

*Изъ нихъ:*

православныхъ . . . . .	1.374
католиковъ . . . . .	18
лютеранъ . . . . .	7
старообрядцевъ . . . . .	1

По степени полученнаго образованія тѣ-же лица распредѣлялись такъ:

съ высшимъ образованіемъ . . . . .	1
„ среднимъ „ . . . . .	106
„ низшимъ „ . . . . .	1.293



Въ общемъ, продавцы казенныхъ винныхъ лавокъ относятся къ своимъ обязанностямъ чрезвычайно добросовѣстно, въ особенности это надо сказать о женщинахъ-продавицахъ. Дорожа возможностью частнымъ трудомъ заработать кусокъ насущнаго хлѣба, продавцы и продавщицы внимательно и аккуратно относятся къ порученному имъ хлопотливому дѣлу. Увольнять продавцовъ и продавщицъ за разные проступки приходилось сравнительно рѣдко, и въ 1902 году вышло продавцовъ, уволенныхъ за проступки, лишь 30 человекъ.

Сборъ денегъ, выручаемыхъ въ казенныхъ винныхъ лавкахъ отъ продажи питей, порученъ С.-Петербургской биржевой Козухина артели, дѣйствующей на основаніи особаго договора, съ залогомъ въ 60 тысячъ рублей. Артель эта содержитъ въ предѣлахъ губерніи 60 ч. сборщиковъ. Районъ, подлежащій учету одного сборщика, опредѣленъ въ 25 — 35 лавокъ, въ зависимости отъ условій мѣстности. Учетъ лавокъ сборщикомъ, во избѣжаніе накопленія въ рукахъ продавцовъ значительныхъ суммъ, производится не менѣе двухъ разъ въ мѣсяць, не считая притомъ экстренныхъ учетовъ, производимыхъ въ лавкахъ послѣ базарныхъ дней, храмовыхъ праздниковъ, въ дни масленицы и т. п.

ж) *Частныя питейныя заведенія.*

До введенія казенной продажи питей, въ Подольской губерніи существовало 3.228 мѣстъ для раздробительной распивочной продажи питей; послѣ введенія реформы, въ 1896 году этихъ заведеній осталось лишь 590, а въ слѣдующемъ 1897 г. число ихъ было еще болѣе сокращено — до 535, т. е. на лицо осталось менѣе  $\frac{1}{5}$  ихъ первоначальнаго количества. Еще болѣе ярко сокращеніе числа заведеній представляется при разсмотрѣніи ихъ по типамъ. Въ виду того, что реформа, главнымъ образомъ, предпринята для устраненія вреднаго вліянія на населеніе трактировъ низшаго порядка, въ Подольской губерніи главное вниманіе обращено было на такъ-называемыя „корчмы“ и постоянныя дворы, гдѣ по-преимуществу спаивалось сельское населеніе. Изъ 1.727 заведеній этого типа, существовавшихъ въ Подольской губерніи въ 1895 году, было оставлено на 1897 годъ лишь 10 заведеній, число же собственно трактировъ сокращено съ 348 до 127 (въ 1897 году).



Въ отчетномъ году изъ частныхъ питейныхъ заведеній губерніи производили торговлю казеннымъ виномъ и спиртомъ, съ правомъ получения за это комиссіоннаго вознагражденія, 116 трактирныхъ заведеній, 21 постоянный дворъ и 30 ренсковыхъ погребовъ.

Между городами и внѣ городскими поселеніями означенныя выше заведенія распредѣлись слѣдующимъ образомъ:

	Въ городахъ.	Внѣ городовъ.
Трактирныхъ заведеній . . .	42	74
Постояльныхъ дворовъ . . . .	—	21
Ренсковыхъ погребовъ . . .	19	11
	61	106

Всѣ они существовали въ пунктахъ, гдѣ имѣются и казенныя винныя лавки; исключеніе въ этомъ отношеніи составляла только одно корчма, расположенная по дорогѣ изъ г. Каменецъ-Под. къ австрійской границѣ.

Общее же число частныхъ питейныхъ заведеній въ отчетномъ году простиралось до 661, въ томъ числѣ: въ городахъ ихъ было 251 и внѣ городовъ—410.

Изъ общаго числа 661 выбраннаго патента на содержаніе частныхъ питейныхъ заведеній открыто:

<i>Буфетовъ разнаго рода . . . . .</i>	10
<i>Постояльныхъ заѣзжихъ дворовъ . . . . .</i>	21
<i>Заведеній трактирнаго промысла . . . . .</i>	126
<i>Пивныхъ лавокъ:</i>	
1) съ выносной торговлей . . . . .	167
и 2) съ распивочной „ . . . . .	54
<i>Погребовъ русскихъ виноградныхъ винъ:</i>	
1) съ выносной торговлей . . . . .	84
и 2) съ распивочной „ . . . . .	20
<i>Ренсковыхъ погребовъ съ выносной торговлей . .</i>	51
<i>Временныхъ выставокъ . . . . .</i>	6
<i>Оптовыхъ складовъ вина и пива . . . . .</i>	32

з) *Нарушенія Положенія о казенной продажѣ питей.*

Изъ числа выданныхъ разрѣшеній (661) на содержаніе разнаго рода частныхъ питейныхъ заведеній, въ теченіе отчетнаго 1902 года отобрано, по соглашенію управляющаго акцизными сборами съ Начальникомъ губерніи, 9 разрѣше-



ній, главнымъ образомъ за подыменную торговлю (въ 7-ми случаяхъ); остальные два случая отобранія разрѣшеній были вызваны: въ одномъ случаѣ—допущеніемъ распивочной продажи вина изъ выноснаго погреба, а въ другомъ—торговлей пива изъ квартиры приказчика, а не изъ пивной лавки.

і) *Составъ служащихъ въ казенныхъ складахъ.*

Въ 14-ти очистныхъ казенныхъ винныхъ складахъ губерніи въ теченіе отчетнаго года находилось на службѣ 112 должностныхъ лицъ, а именно:

Д о л ж н о с т и:	Число лицъ.
Завѣдывающихъ складами . . . . .	14
Помощниковъ ихъ . . . . .	21
Подвальныхъ . . . . .	14
Канторщиковъ . . . . .	14
Помощниковъ ихъ . . . . .	14
Машинистовъ . . . . .	14
Помощниковъ ихъ . . . . .	7
Врачей . . . . .	14

Означенный выше составъ должностныхъ лицъ, по полученному образованію, раздѣлялся такъ:

	Число лицъ.
а) воспитывавшихся въ высшихъ учебныхъ заведеніяхъ (врачи) . . . . .	14
б) воспитывавшихся въ среднихъ учебныхъ заведеніяхъ . . . . .	16
и в) обучавшихся въ низшихъ учебныхъ заведеніяхъ и получившихъ домашнее образованіе . . . . .	82

Для привлеченія на службу по вольному найму людей интеллигентность, образъ жизни, умственное и нравственное развитіе коихъ гарантировано-бы правильность веденія дѣла бережливое и аккуратное храненіе казенныхъ суммъ и имущества, а также правильное пониманіе и сообразное съ нимъ исполненіе своихъ обязанностей, представилось необходимымъ предоставить матеріальное, служебное обезпеченіе, соответствующее предъявленнымъ къ опредѣленнымъ на службѣ требованіямъ, а потому служащіе по казенной продажѣ пи-



тей въ Подольской губерніи пользуются денежнымъ вознагражденіемъ, согласно циркуляру г. Министра Финансовъ отъ 7-го августа 1899 года за № 438 и Главнаго Управленія неокладныхъ сборовъ и казенной продажи питей отъ 3-го сентября 1899 года за № 451, по той или другой должности, въ слѣдующихъ размѣрахъ:

*По администраціи окладовъ:*

7 завѣдующихъ складами 1 разряда . . .	по 1.500 р. въ годъ
5 " " 2 " . . .	" 1.200 " " "
2 " " 2 " . . .	" 1.000 " " "
14 помощник. завѣд. " 1 " . . .	" 900 " " "
5 " " " 2 " . . .	" 720 " " "
2 " " " 2 " . . .	" 650 " " "
7 конторщиков. складовъ 1 " . . .	" 1.000 " " "
7 " " 2 " . . .	" 800 " " "
14 помощниковъ конторщиковъ . . .	" 450 " " "
7 подвальныхъ складовъ 1 " . . .	" 800 " " "
2 " " 2 " . . .	" 700 " " "
5 " " 2 " . . .	" 600 " " "
7 машинистовъ 1 " . . .	" 750 " " "
7 " 2 " . . .	" 600 " " "
7 помощн. машиниста 1 " . . .	" 480 " " "
7 врачей по 350 р. и 7 по 300 руб.	

Продавцы 1-го разряда получаютъ 675 руб., второго разряда 520 руб. и третьяго разряда, поступившіе послѣ изданія циркуляра Главнаго Управленія неокладныхъ сборовъ и казенной продажи питей отъ 3-го сентября 1899 года за № 451 въ размѣрѣ 360 руб.; поступившіе-же ранѣе того—по 400 руб. Кромѣ того, каждый изъ продавцовъ получаетъ по 48 руб. на освѣщеніе и отопленіе торговаго помещенія лавки и пользуется даровою квартирою при всѣхъ лавкахъ.

**2. Дѣятельность Попечительства о народной трезвости.**

Въ отчетномъ 1902 году дѣятельность Попечительства о народной трезвости въ Подольской губерніи по прежнему направлена была главнымъ образомъ къ привлеченію возможно бѣльшаго числа лицъ, кои, по своему общественному



положенію, могли быть особенно полезны для развитія дѣла, но, къ сожалѣнію, нельзя признать, чтобы это стремленіе со стороны Попечительства имѣло какой-либо и въ отчетномъ году успѣхъ. Такъ, къ началу отчетнаго года число членовъ-соревнователей достигало до 973-хъ лицъ, но затѣмъ въ теченіе отчетнаго года приняло на себя это званіе 67 лицъ, а сложило его съ себя по разнымъ причинамъ—97 членовъ; такимъ образомъ, составъ членовъ-соревнователей къ концу отчетнаго года сократился на 30 лицъ, опредѣлившись къ указанному сроку въ 943 лица (вмѣсто 973—годомъ ранѣе). Особенно много выбыло членовъ-соревнователей по Брацлавскому уѣзду (51), Винницкому и Могилевъ-Подольскому уу. (по 10).

Наличный составъ членовъ-соревнователей въ отчетномъ году, какъ и въ предыдущемъ, состоялъ по-преимуществу изъ лицъ, занятыхъ или службою, или своимъ дѣломъ, что не могло не отразиться и на результатахъ ихъ дѣятельности, меньшинство изъ принявшихъ на себя званіе члена-соревнователя ограничивалось лишь уплатою своего членскаго взноса и активного участія эти лица въ дѣлахъ Попечительства не принимали. Большая же часть членовъ-соревнователей проявляли активную дѣятельность, завѣдывая учрежденіями Попечительства, устраивая спектакли и др. развлеченія для народа и особенно народныя чтенія.

По отдѣльнымъ уѣздамъ губерніи число членовъ-соревнователей распредѣлялось такимъ образомъ:

У ѣ з д ы.	Число лицъ.
Каменецъ-Подольскій . . . . .	103
Проскуровскій . . . . .	70
Летичевскій . . . . .	4
Литинскій . . . . .	73
Винницкій . . . . .	121
Брацлавскій . . . . .	83
Гайсинскій . . . . .	160
Ольгопольскій . . . . .	58
Балтскій . . . . .	61



Ямпольскій . . . . .	53
Могилевъ-Подольскій . . . . .	135
Ново-Ушицкій . . . . .	22
Всего . . . . .	943

Въ приведенной выше табличкѣ по-прежнему обращаетъ на себя вниманіе Летичевскій уѣздъ, въ которомъ число членовъ-соревнователей достигаетъ лишь 4 человекъ.

Что касается участковыхъ попечителей, то число ихъ сократилось на 12 чел. и опредѣлилось въ отчетномъ году въ 262 лица.

По отдѣльнымъ уѣздамъ общее число участковыхъ попечителей распредѣлялось такъ:

У ѣ з д ы.	Число лицъ.
Каменецъ-Подольскій . . . . .	19
Проскуровскій . . . . .	13
Летичевскій . . . . .	6
Литинскій . . . . .	40
Винницкій . . . . .	15
Брацлавскій . . . . .	7
Гайсинскій . . . . .	12
Ольгопольскій . . . . .	42
Балтскій . . . . .	41
Ямпольскій . . . . .	16
Могилевъ-Подольскій . . . . .	47
Ново-Ушицкій . . . . .	7
Всего . . . . .	262

Районами дѣятельности участковыхъ попечителей обыкновенно служатъ цѣлыя волости, а въ нѣкоторыхъ уѣздахъ, какъ исключеніе,—одно, два или три селенія, въ коихъ находятся учрежденія Попечительства.

Къ 1 января 1903 года въ вѣдѣніи Попечительства о народной трезвости состояло: чайныхъ и чайныхъ-столовыхъ 129, изъ нихъ 8 помѣщались въ собственныхъ помѣщеніяхъ, 21 въ отведенныхъ бесплатно, а остальные 100—за плату.



Въ теченіе отчетнаго года народныя чтенія организованы были въ 205 пунктахъ, въ томъ числѣ: 13—въ городахъ и 192—въ городовъ. Попечительство имѣетъ нынѣ въ своемъ распоряженіи 146 волшебн. фонарей и свыше 9.000 картинъ.

Подольскій губернской комитетъ Попечительства къ началу отчетнаго года располагалъ денежными средствами въ 9.411 р.; въ теченіе года поступило въ его распоряженіе 72.700 р. и 233 р., возвращенныхъ Подольскимъ губернскимъ акцизнымъ управленіемъ, какъ оставшіеся неизрасходованными отъ суммъ, ассигнованныхъ въ 1899 и 1900 г.г. на содержаніе при казенныхъ винныхъ складахъ пѣвческихъ хоровъ изъ рабочихъ. Засимъ, въ теченіе того-же отчетнаго года губернскимъ комитетомъ было израсходовано: переведено въ распоряженіе городского и уѣздныхъ комитетовъ—71.803 р., на дѣлопроизводство—749 р., на содержаніе народнаго дома и учрежденій при немъ 2.532 р., на устройство вечернихъ классовъ—2.450 руб., на устройство книжныхъ складовъ—300 р., на содержаніе пѣвческихъ хоровъ и оркестровъ—1.500 руб., и на прочіе и случайные расходы—147 р., а всего израсходовано 79.481 р., и къ 1 января 1903 года остатокъ суммъ комитета опредѣлился въ 2.863 рубля.

Обозрѣніе дѣятельности уѣздныхъ комитетовъ въ отчетномъ году представляется въ слѣдующемъ видѣ.

1. Въ *Каменецъ-Подольскомъ уездѣ* въ вѣдѣніи городского и уѣзднаго комитетовъ всѣхъ чайныхъ было 8, три изъ нихъ въ городѣ и 5 въ уездѣ; при каждой изъ чайныхъ устроены библіотеки-читальни. Въ распоряженіи комитетовъ имѣется 15 фонарей и свыше 1000 картинъ. Въ теченіе года устроено было до 200 народныхъ чтеній.

2. Въ *Проскуровскомъ уездѣ* состояло 4 чайныхъ и 12 библіотекъ-читаленъ. Число народныхъ чтеній въ отчетномъ году простиралось до 289. Комитетъ имѣетъ 6 фонарей и 912 картинъ.

3. Въ *Летичевскомъ уездѣ* дѣятельность комитета выразилась въ отчетномъ году лишь въ поддержаніи существующихъ 5-ти чайныхъ-читаленъ и въ устройствѣ 14 народныхъ чтеній (5 фонарей и 270 картинъ).



4. *Въ Литинскомъ уѣздѣ* въ отчетномъ году содержалось 9 чайныхъ, съ состоящими при нихъ библіотеками, и кромѣ того, 2 читальни отдѣльно отъ чайныхъ. Въ теченіе года комитетомъ устроено было 112 народныхъ чтеній, 11 спектаклей, 2 муз.-лит. вечера и 7 другихъ развлеченій (8 фонарей и 500 картинъ).

5. *Въ Винницкомъ уѣздѣ* въ отчетномъ году функционировало 8 чайныхъ съ библіотеками-читальнями и 52 библіотеки, устроенныя при министерскихъ народныхъ училищахъ и церковно-приходскихъ школахъ. Народныхъ чтеній устроено было 500 (при 27 фонаряхъ и 2.200 картинахъ).

6. *Въ Брацлавскомъ уѣздѣ* состояло 13 чайныхъ-читаленъ, и 8 библ.-чит.; устроено было 165 нар. чтеній и 1 спектакль (12 фонарей и 811 картинъ).

7. *Въ Гайсинскомъ уѣздѣ* состояло 23 чайныя-читальни. Число народныхъ чтеній простиралось до 361 (въ 34 пунктѣ), кромѣ того въ городѣ устроено было 2 спектакли и одно народное гулянье. Въ распоряженіи комитета имѣется 22 фонаря и 261 картина.

8. *Въ Ольгопольскомъ уѣздѣ* — 13 чайныхъ, изъ нихъ 1— въ городѣ и 12—въ уѣздѣ; при 6-ти чайныхъ имѣются библіотеки-читальни. Въ теченіе года въ двухъ пунктахъ было устроено 16 народныхъ гуляній и 17 народныхъ чтеній. При чайныхъ имѣется только 5 фонарей и 64 картины.

9. *Въ Балтскомъ уѣздѣ* въ отчетномъ году было 11 чайныхъ и 30 библіотекъ-читаленъ, при нихъ устроено было 81 народное чтеніе, 20 спектаклей, 3 муз.-лит. вечера и 4 другихъ народн. развлеченій и, кромѣ того, организованы 1 хоръ и 2 оркестра. Имѣется фонарей 12, а общее число картинъ простирается до 980.

10. *Въ Ямпольскомъ уѣздѣ* — 6 чайныхъ и 13 библіотекъ-читаленъ, организовано было въ отчетномъ году 45 народныхъ чтеній (15 фонарей и 673 картины).

11. *Въ Могилевъ-Подольскомъ уѣздѣ* въ вѣдѣніи уѣзднаго комитета состояла 1 народная аудиторія (въ городѣ Могилевъ-Подольскомъ) съ чайной столовой и 19 чайныхъ въ уѣздѣ и 24 библ.-читальни. Въ теченіе года устроено было 262 народныхъ чтенія (18 фонарей и 1.118 картинъ).



и 12. Въ Ново-Ушицкомъ уездѣ дѣятельность комитета въ отчетномъ году выражалась лишь въ поддержаніи открытыхъ ранѣе учреждений Попечительства — 12 чайныхъ; имѣется 4 библ.-читальни; при одной чайной, состоящей въ городѣ Новой-Ушицѣ, находится 1 фонарь и 286 картинъ; прочія чайныя ни фонарей, ни картинъ не имѣютъ. Народныхъ чтеній устроено 6, два спектакля и 7 др. народн. развлеченій.

Въ заключеніе настоящаго „обзора“ остается перейти къ разсмотрѣній финансовыхъ результатовъ казенной продажи питей за отчетный періодъ.

**и 3. Финансовые результаты.**

1902 годъ, благодаря хорошему урожаю хлѣбовъ, далъ вполне удовлетворительные финансовые результаты по казенной продажѣ питей.

Всего получено валового дохода *13.606.648 руб., 87 коп.* (на одно ведро—7 руб. 70 коп.), каковая сумма слагается изъ слѣдующихъ поступленій 572.

а) отъ продажи казенныхъ питей . . . . .	13 553.912 р. 71 к.
б) за невозвращенную покупателями посуду . . . . .	48.856 „ 76 „
в) комиссіоннаго сбора . . . . .	8 „ 25 „
и г) прочихъ поступленій . . . . .	3.871 „ 15 „
Расходовъ по веденію казенной продажи питей произведено .	<i>4.160.665 „ 13½ „</i>

(или 2 руб. 35,627 коп. --на одно ведро), слѣдовательно дохода поступило *9.445.983 руб. 73½ коп.* (на одно ведро—5 р. 34,945), а за исключеніемъ акциза въ 7.769.460 руб. 89 к.; *чистый доходъ* составляетъ *1 676.522 руб. 84½ коп.* (на одно ведро проданнаго вина и спирта—94,481 коп.).

Всего, за время съ 1-го іюля 1896 года по 1-е января 1903 года, поступило валового дохода 75.611.230 р. 16 к., расхода-же произведено на 25.532.223 р. 33¼ коп. (операционные расходы 23.336.401 руб. 62¼ коп. и безвозвратные расходы по введенію казенной продажи питей 195.821 руб. 71 коп.), слѣдовательно всей валовой прибыли получилось



50.079.006 р. 82<sup>3</sup>/<sub>4</sub> к., а за исключеніемъ акциза 43.163.351 руб. 92 коп., получилось чистаго дохода 6.911.654 р. 90<sup>3</sup>/<sub>4</sub> к.

Кромѣ того, на 1-е января 1903 года состоитъ принадлежащаго казнѣ недвижимаго и движимаго имущества на сумму 1.444.508 руб. 95 коп. и спирта, вина, посуды и матеріаловъ на сумму 974.027 р. 92<sup>1</sup>/<sub>4</sub> коп.



**СТАТИСТИЧЕСКІЯ ТАБЛИЦЫ.**

за 1902 годъ.







# ВѢДОМОСТЬ

о посѣвѣ и урожаѣ хлѣбовъ въ Подольской губерніи

за 1902 годъ.



Наименование уѣздовъ.	ПОСѢЯНО ЧЕТВЕРТЕЙ.						СНЯТО ЧЕТВЕРТЕЙ.									
	Озимой ржи.	Озимой пшеницы.	Яровой пшеницы.	О в с а.	Ячменя.	Гречихи.	Остальн. яровыхъ хлѣбовъ.	Картофеля.	Озимой ржи.	Озимой пшеницы.	Яровой пшеницы.	О в с а.	Ячменя.	Гречихи.	Остальн. яровыхъ хлѣбовъ.	Картофеля.
<b>Каменецъ-Подольскій.</b>																
На земляхъ владѣльческихъ . . . . .	5.882	20.360	2.086	15.250	4.146	1.438	10.587	12.770	44.667	156.098	7.149	135.191	29.182	16.806	97.550	72.622
„ „ крестьянскихъ обществъ . . . . .	22.124	11.206	23	12.867	12.686	2.179	8.568	49.601	184.734	81.284	132	112.230	89.067	15.703	94.313	365.367
„ „ городск., церк. и другихъ . . . . .	943	1.167	5	1.050	614	233	684	1.714	8.630	9.982	30	10.091	3.090	2.134	7.459	9.321
Итого . . . . .	28.949	32.733	2.114	29.167	17.476	3.850	19.839	64.085	238.031	247.364	7.311	257.512	121.339	34.643	199.322	447.310
<b>Проскуровскій.</b>																
На земляхъ владѣльческихъ . . . . .	5.778	24.375	431	20.025	4.532	1.804	6.002	4.565	41.116	181.352	2.436	156.565	31.320	14.039	52.612	45.230
„ „ крестьянскихъ обществъ . . . . .	21.885	13.030	—	21.595	12.246	5.011	4.394	12.489	147.838	89.598	—	174.794	78.613	40.275	35.169	96.278
„ „ городск., церк. и другихъ . . . . .	878	1.773	—	1.542	411	327	325	2.146	6.305	13.130	—	10.716	2.591	2.514	2.867	18.550
Итого . . . . .	28.541	39.178	431	43.162	17.189	7.142	10.721	19.200	195.259	284.380	2.436	342.075	112.524	56.828	90.678	160.058
<b>Летичевскій.</b>																
На земляхъ владѣльческихъ . . . . .	3.568	11.910	135	9.952	1.341	401	2.612	2.479	17.182	109.395	1.127	97.776	10.597	2.549	23.752	26.682
„ „ крестьянскихъ обществъ . . . . .	18.146	10.878	—	18.199	5.023	2.488	4.698	10.082	161.787	86.382	—	164.636	32.728	15.700	40.455	87.276
„ „ городск., церк. и другихъ . . . . .	1.644	1.484	—	2.281	611	186	409	911	15.995	14.032	—	20.917	4.697	1.228	4.135	11.432
Итого . . . . .	23.358	24.272	135	30.432	6.975	3.075	7.719	13.472	194.964	209.809	1.127	283.329	48.022	19.477	68.342	125.390
<b>Литинскій.</b>																
На земляхъ владѣльческихъ . . . . .	4.877 <sup>1/2</sup>	16.501	134	17.778	2.754	944 <sup>1/2</sup>	3.312	33.930	48.024	160.809	1.323	204.971	30.026	7.930	31.668	271.402
„ „ крестьянскихъ обществъ . . . . .	25.601	14.777	—	30.719	11.923	4.149	5.708 <sup>1/2</sup>	27.524	256.185	102.372	—	241.088	93.053	30.643	49.959	314.558
„ „ городск., церк. и другихъ . . . . .	1.437	1.505	1	2.433	690	206	277 <sup>1/2</sup>	1.917	14.779	13.856	10	21.927	5.444	1.622	3.039	18.000
Итого . . . . .	31.915 <sup>1/2</sup>	32.783	135	50.930	15.367	5.299 <sup>1/2</sup>	9.298	63.371	318.988	277.037	1.333	467.986	128.523	40.195	84.666	603.960
<b>Винницкій.</b>																
На земляхъ владѣльческихъ . . . . .	5.686 <sup>3/4</sup>	13.817	395	18.996 <sup>3/4</sup>	2.686 <sup>3/4</sup>	1.016 <sup>1/2</sup>	11.110	12.953	66.008 <sup>1/2</sup>	150.057	3.173	186.888	20.463	10.165	117.729	126.542
„ „ крестьянскихъ обществъ . . . . .	23.035 <sup>1/4</sup>	8.499 <sup>3/4</sup>	—	28.284	5.137 <sup>1/4</sup>	3.582 <sup>1/2</sup>	6.544 <sup>1/4</sup>	33.432	262.652	77.867 <sup>1/2</sup>	—	247.803	36.810	28.273	57.797 <sup>1/4</sup>	360.046
„ „ городск., церк. и другихъ . . . . .	1.081 <sup>1/4</sup>	962	—	2.243	265 <sup>1/2</sup>	153 <sup>1/4</sup>	346 <sup>1/4</sup>	1.473	11.508	9.016	—	18.578	1.779	1.239	5.206 <sup>1/2</sup>	10.577
Итого . . . . .	29.803 <sup>1/4</sup>	23.278 <sup>3/4</sup>	395	49.523 <sup>3/4</sup>	8.089 <sup>1/2</sup>	4.752	18.000 <sup>1/2</sup>	47.858	340.168 <sup>1/2</sup>	236.940 <sup>1/2</sup>	3.173	453.269	59.052	39.677	180.732 <sup>3/4</sup>	497.165
<b>Брацлавскій.</b>																
На земляхъ владѣльческихъ . . . . .	2.075	12.527 <sup>1/2</sup>	686	10.652 <sup>1/2</sup>	3.026 <sup>1/2</sup>	614	2.928 <sup>1/4</sup>	11.728	17.272 <sup>1/2</sup>	99.500 <sup>1/4</sup>	3.581	83.571	16.397	4.450 <sup>1/2</sup>	38.179	90.689 <sup>1/2</sup>
„ „ крестьянскихъ обществъ . . . . .	22.615 <sup>1/2</sup>	15.472	12	18.538	12.178	2.847 <sup>1/2</sup>	8.439	47.927	175.483 <sup>1/2</sup>	128.386	72	127.083	64.893	16.899	76.654 <sup>1/2</sup>	332.598 <sup>1/2</sup>
„ „ городск., церк. и другихъ . . . . .	510	1.103	—	1.167 <sup>1/2</sup>	243 <sup>1/4</sup>	61 <sup>1/2</sup>	343 <sup>7/8</sup>	1.768	4.087 <sup>1/2</sup>	7.511	—	7.610 <sup>1/2</sup>	1.209 <sup>1/2</sup>	313 <sup>1/2</sup>	7.936	23.043
Итого . . . . .	25.200 <sup>1/2</sup>	29.102 <sup>1/2</sup>	698	30.358	15.447 <sup>3/4</sup>	3.523	11.711 <sup>1/8</sup>	61.423	196.843 <sup>1/2</sup>	235.397 <sup>1/4</sup>	3.653	218.264	82.499 <sup>1/2</sup>	21.663	122.769 <sup>1/2</sup>	446.331
<b>Гайсинскій.</b>																
На земляхъ владѣльческихъ . . . . .	3.231	22.936	506	11.035 <sup>1/2</sup>	3.522 <sup>1/2</sup>	438 <sup>1/2</sup>	19.383 <sup>1/2</sup>	3.831 <sup>1/2</sup>	30.631	244.125	924	88.243	28.029	2.292	78.358 <sup>1/2</sup>	33.562 <sup>1/2</sup>
„ „ крестьянскихъ обществъ . . . . .	37.653	31.196	—	28.170 <sup>1/2</sup>	22.783	6.354	12.885 <sup>1/2</sup>	43.309	359.281	263.496	—	192.992	165.886	28.969 <sup>1/2</sup>	145.253	382.372
„ „ городск., церк. и другихъ . . . . .	513	1.494	—	1.445 <sup>1/2</sup>	479	73	364 <sup>1/2</sup>	66 <sup>1/2</sup>	4.161	13.173	—	10.350	2.810	377 <sup>1/2</sup>	22.550	4.427 <sup>1/2</sup>
Итого . . . . .	41.397	55.626	506	40.651 <sup>1/2</sup>	26.784 <sup>1/2</sup>	6.865 <sup>1/2</sup>	32.633 <sup>1/2</sup>	47.207	394.073	520.794	924	291.585	196.725	31.639	246.161 <sup>1/2</sup>	420.362



Наименованіе уѣздовъ.	ПОСѢЯНО ЧЕТВЕРТЕЙ.						СНЯТО ЧЕТВЕРТЕЙ.									
	Озимой ржи.	Озимой пшеницы.	Яровой пшеницы.	О в с а.	Ячменя.	Гречихи.	Остальн. яровыхъ хлѣбовъ.	Картофеля.	Озимой ржи.	Озимой пшеницы.	Яровой пшеницы.	О в с а.	Ячменя.	Гречихи.	Остальн. яровыхъ хлѣбовъ.	Картофеля.
<b>Ольгопольскій.</b>																
На земляхъ владѣльческихъ . . . . .	2.419	25.455	2.218 <sup>1/2</sup>	11.034	2.381	319	6.987	14.710	20.340	221.762	14.589	95.245	18.748	4.433	127.317	133.016
„ „ крестьянскихъ обществъ . . . . .	18.120	27.783 <sup>1/2</sup>	879	13.596	10.416	1.567 <sup>1/4</sup>	13.305	17.889	147.036	200.903	3.985	95.140	63.583 <sup>1/2</sup>	10.018	237.913	163.578
„ „ городск., церк. и другихъ . . . . .	470 <sup>1/2</sup>	2.681	123	1.293	914 <sup>1/2</sup>	45 <sup>1/2</sup>	528 <sup>1/2</sup>	431	3.200	18.190	760	9.233	4.560	387	16.241	3.931
Итого . . . . .	21.009 <sup>1/2</sup>	55.919 <sup>1/2</sup>	3.220 <sup>1/2</sup>	25.923	13.711 <sup>1/2</sup>	1.931 <sup>3/4</sup>	20.820 <sup>1/2</sup>	33.030	170.576	440.855	19.334	199.618	86.891 <sup>1/2</sup>	14.838	381.471	300.525
<b>Балтскій.</b>																
На земляхъ владѣльческихъ . . . . .	15.930 <sup>1/2</sup>	36.969	26.448	19.006	18.119	335	8.117 <sup>3/4</sup>	4.835	136.182	362.215	187.477	151.894	161.483 <sup>1/2</sup>	1.801	110.543 <sup>3/4</sup>	47.208
„ „ крестьянскихъ обществъ . . . . .	25.392 <sup>1/2</sup>	48.218	44.131 <sup>1/2</sup>	23.778	53.312	250 <sup>1/4</sup>	6.663 <sup>1/2</sup>	18.662 <sup>1/2</sup>	307.082	245.229	285.927	177.164	395.868 <sup>1/2</sup>	2.978	177.231 <sup>1/2</sup>	236.486
„ „ городск., церк. и другихъ . . . . .	1.222	3.287	2.479	2.009 <sup>1/2</sup>	1.795	29 <sup>3/4</sup>	596 <sup>1/4</sup>	1.026	10.295	30.835	16.988	14.840	14.551 <sup>1/2</sup>	183 <sup>1/4</sup>	8.319 <sup>1/2</sup>	9.206
Итого . . . . .	42.545	88.474	73.058 <sup>1/2</sup>	44.793 <sup>1/2</sup>	73.226	615	15.377 <sup>1/2</sup>	24.523 <sup>1/2</sup>	453.559	638.279	490.392	343.898	571.903 <sup>1/2</sup>	4.962 <sup>1/4</sup>	296.094 <sup>3/4</sup>	292.900
<b>Ямпольскій.</b>																
На земляхъ владѣльческихъ . . . . .	3.915	26.685	807	19.127	4.942	555	5.668	40.398	30.431	203.811	5.295	127.374	32.680	3.891	60.380	332.988
„ „ крестьянскихъ обществъ . . . . .	22.793	24.902	46	16.936	14.775	1.883	9.579	35.931	176.277	187.420	278	127.498	82.628	13.588	147.954	326.230
„ „ городск., церк. и другихъ . . . . .	544	1.814	50	1.715	563	80	425	2.051	4.320	13.794	344	11.011	3.673	640	5.767	16.996
Итого . . . . .	27.252	53.401	903	37.778	20.280	2.518	15.672	78.380	211.028	405.025	5.917	265.873	118.981	18.119	214.101	676.214
<b>Могилевъ-Подольскій.</b>																
На земляхъ владѣльческихъ . . . . .	2.425 <sup>5/8</sup>	16.787 <sup>1/8</sup>	337	13.269 <sup>1/8</sup>	2.515	304	4.596 <sup>1/2</sup>	2.372 <sup>5/8</sup>	21.261 <sup>1/4</sup>	143.172 <sup>1/4</sup>	1.805	89.883	20.290	1.568	56.002	26.438
„ „ крестьянскихъ обществъ . . . . .	17.137	14.008	—	15.547	7.659	1.235 <sup>5/8</sup>	6.457 <sup>5/8</sup>	15.974	129.707	95.326	—	92.827 <sup>4/8</sup>	46.501	7.083	87.744	73.385
„ „ городск., церк. и другихъ . . . . .	582	1.247	—	1.307	354	24 <sup>1/2</sup>	475 <sup>1/4</sup>	621 <sup>1/8</sup>	4.145	6.969	—	7.237 <sup>4/8</sup>	1.907 <sup>4/8</sup>	116 <sup>4/8</sup>	4.755 <sup>1/2</sup>	2.646
Итого . . . . .	20.144 <sup>5/8</sup>	32.042 <sup>1/8</sup>	337	30.123 <sup>4/8</sup>	10.528	1.563 <sup>3/8</sup>	11.529 <sup>3/8</sup>	18.968 <sup>1/8</sup>	155.113 <sup>1/4</sup>	245.467	1.805	189.948	68.698 <sup>1/2</sup>	8.767 <sup>1/2</sup>	148.501 <sup>1/2</sup>	102.469
<b>Ново-Ушицкій.</b>																
На земляхъ владѣльческихъ . . . . .	6.438	17.613	533	14.202	2.862	1.130 <sup>1/2</sup>	3.244 <sup>1/4</sup>	33.653	53.220	116.154	1.927 <sup>1/2</sup>	119.159	20.220	7.158	71.686	207.771
„ „ крестьянскихъ обществъ . . . . .	22.496	10.442	—	11.984	10.154	1.452	6.386	36.110	151.080	67.257	—	94.498	62.532	9.337	66.170	219.351
„ „ городск., церк. и другихъ . . . . .	1.465	1.578	—	2.443	837	109	558	2.220	12.655	8.072	—	19.273	4.550	654	8.720	9.721
Итого . . . . .	30.399	29.633	533	28.629	13.853	2.691 <sup>1/2</sup>	10.188 <sup>1/4</sup>	71.983	216.955	191.483	1.927 <sup>1/2</sup>	232.930	87.302	17.149	146.576	436.843
<b>ИТОГО на земляхъ владѣльческихъ . . . . .</b>																
„ „ крестьян. обществъ . . . . .	62.226 <sup>3/8</sup>	245.935 <sup>5/8</sup>	34.716 <sup>1/2</sup>	180.328 <sup>1/4</sup>	52.827 <sup>3/4</sup>	9.300	84.548 <sup>2/8</sup>	178.225 <sup>1/8</sup>	526.335 <sup>1/4</sup>	2.148.450 <sup>1/2</sup>	230.806 <sup>1/2</sup>	1.536.760	419.435 <sup>1/2</sup>	77.082 <sup>1/2</sup>	865.807 <sup>6/8</sup>	1.414.151
„ „ город, церк. и друг. . . . .	276.998 <sup>1/4</sup>	230.412 <sup>1/4</sup>	45.091 <sup>1/2</sup>	240.213 <sup>1/2</sup>	178.292 <sup>1/4</sup>	32.999	93.628 <sup>3/8</sup>	348.930 <sup>1/2</sup>	2.459.142 <sup>1/2</sup>	1.625.520 <sup>1/2</sup>	290.394	1.847.753 <sup>1/2</sup>	1.212.163	219.466 <sup>1/2</sup>	121.661 <sup>3/8</sup>	2.957.525 <sup>1/2</sup>
Итого . . . . .	11.289 <sup>3/4</sup>	20.095	2.658	10.929 <sup>1/2</sup>	7.807 <sup>1/4</sup>	1.528 <sup>1/2</sup>	5.333 <sup>1/8</sup>	16.345	100.080 <sup>1/2</sup>	158.860	18.132	161.784	50.862 <sup>1/2</sup>	11.408 <sup>3/4</sup>	96.995 <sup>4/8</sup>	137.850 <sup>1/2</sup>
А ВСЕГО по губерніи . . . . .	350.514 <sup>3/8</sup>	496.442 <sup>7/8</sup>	82.466	441.471 <sup>1/4</sup>	238.927 <sup>1/4</sup>	43.827 <sup>1/2</sup>	183.509 <sup>6/8</sup>	543.500 <sup>5/8</sup>	3.085.558 <sup>1/4</sup>	3.932.831	539.332 <sup>1/2</sup>	3.546.297 <sup>1/2</sup>	1.682.461	307.957 <sup>3/4</sup>	217.941 <sup>6/8</sup>	4.509.527



E R T O R T E B E P T E R

Year	Month	Day	Hour	Minute	Second	Latitude	Longitude	Altitude	Temperature	Humidity	Wind	Pressure	Clouds	Visibility	Remarks
1900	Jan	1	12	00	00	34° 30' N	118° 00' W	1000	50	70	10	30.0	0	10	Clear
1900	Jan	2	12	00	00	34° 30' N	118° 00' W	1000	50	70	10	30.0	0	10	Clear
1900	Jan	3	12	00	00	34° 30' N	118° 00' W	1000	50	70	10	30.0	0	10	Clear
1900	Jan	4	12	00	00	34° 30' N	118° 00' W	1000	50	70	10	30.0	0	10	Clear
1900	Jan	5	12	00	00	34° 30' N	118° 00' W	1000	50	70	10	30.0	0	10	Clear
1900	Jan	6	12	00	00	34° 30' N	118° 00' W	1000	50	70	10	30.0	0	10	Clear
1900	Jan	7	12	00	00	34° 30' N	118° 00' W	1000	50	70	10	30.0	0	10	Clear
1900	Jan	8	12	00	00	34° 30' N	118° 00' W	1000	50	70	10	30.0	0	10	Clear
1900	Jan	9	12	00	00	34° 30' N	118° 00' W	1000	50	70	10	30.0	0	10	Clear
1900	Jan	10	12	00	00	34° 30' N	118° 00' W	1000	50	70	10	30.0	0	10	Clear
1900	Jan	11	12	00	00	34° 30' N	118° 00' W	1000	50	70	10	30.0	0	10	Clear
1900	Jan	12	12	00	00	34° 30' N	118° 00' W	1000	50	70	10	30.0	0	10	Clear
1900	Jan	13	12	00	00	34° 30' N	118° 00' W	1000	50	70	10	30.0	0	10	Clear
1900	Jan	14	12	00	00	34° 30' N	118° 00' W	1000	50	70	10	30.0	0	10	Clear
1900	Jan	15	12	00	00	34° 30' N	118° 00' W	1000	50	70	10	30.0	0	10	Clear
1900	Jan	16	12	00	00	34° 30' N	118° 00' W	1000	50	70	10	30.0	0	10	Clear
1900	Jan	17	12	00	00	34° 30' N	118° 00' W	1000	50	70	10	30.0	0	10	Clear
1900	Jan	18	12	00	00	34° 30' N	118° 00' W	1000	50	70	10	30.0	0	10	Clear
1900	Jan	19	12	00	00	34° 30' N	118° 00' W	1000	50	70	10	30.0	0	10	Clear
1900	Jan	20	12	00	00	34° 30' N	118° 00' W	1000	50	70	10	30.0	0	10	Clear
1900	Jan	21	12	00	00	34° 30' N	118° 00' W	1000	50	70	10	30.0	0	10	Clear
1900	Jan	22	12	00	00	34° 30' N	118° 00' W	1000	50	70	10	30.0	0	10	Clear
1900	Jan	23	12	00	00	34° 30' N	118° 00' W	1000	50	70	10	30.0	0	10	Clear
1900	Jan	24	12	00	00	34° 30' N	118° 00' W	1000	50	70	10	30.0	0	10	Clear
1900	Jan	25	12	00	00	34° 30' N	118° 00' W	1000	50	70	10	30.0	0	10	Clear
1900	Jan	26	12	00	00	34° 30' N	118° 00' W	1000	50	70	10	30.0	0	10	Clear
1900	Jan	27	12	00	00	34° 30' N	118° 00' W	1000	50	70	10	30.0	0	10	Clear
1900	Jan	28	12	00	00	34° 30' N	118° 00' W	1000	50	70	10	30.0	0	10	Clear
1900	Jan	29	12	00	00	34° 30' N	118° 00' W	1000	50	70	10	30.0	0	10	Clear
1900	Jan	30	12	00	00	34° 30' N	118° 00' W	1000	50	70	10	30.0	0	10	Clear
1900	Jan	31	12	00	00	34° 30' N	118° 00' W	1000	50	70	10	30.0	0	10	Clear



# ВѢДОМОСТЬ

о цѣнахъ на рабочія силы, существовавшихъ во время производ-  
ства полевыхъ работъ по Подольской губерніи въ 1902 году.



Наименованіе уѣздовъ.	На чьемъ продо- вольствіи.	Во время поства яровыхъ хлѣбовъ.						Во время сѣ нокоса.				Во время уборки хлѣбовъ.						Въ лѣто.				Въ годъ.																								
		Поденная.			Помѣсяч- ная.	Поденная.			Помѣсячная.	Поденная.			Подслѣпная.	Помѣсячная.			Работнику.		Работницѣ.		Работнику.		Работницѣ.																							
		Работнику съ паромъ лошадей.	Работнику пѣшему.	Работни- цѣ.		Работни- ку.	Работни- цѣ.	Работнику съ паромъ лошадей.		Работнику пѣшему.	Работни- цѣ.	Работни- ку.		Работни- цѣ.	Работнику съ паромъ лошадей.	Работнику пѣшему.	Работни- цѣ.	Работнику.	Работницѣ.	Работнику.	Работницѣ.	Работнику.	Работницѣ.																							
		Р. К.	Р. К.	Р. К.	Р. К.	Р. К.	Р. К.	Р. К.	Р. К.	Р. К.	Р. К.	Р. К.	Р. К.	Р. К.	Р. К.	Р. К.	Р. К.	Р. К.	Р. К.	Р. К.	Р. К.	Р. К.																								
Каменецъ-Подольскій . . . . .	Нанимающагося . . . . .	1	55	—	40	—	35	5	50	7	—	4	30	1	55	—	80	—	35	3	85	10	—	7	—	1	55	—	45	—	35	5	65	8	50	6	—	отъ 40 до 50	—	30	—	80	—	50	—	
	Нанимателя . . . . .	1	40	—	35	—	30	3	80	5	30	3	50	1	35	—	30	—	25	3	50	7	—	4	35	1	30	—	35	—	30	4	35	6	50	4	—	отъ 25 до 30	—	15	—	60	—	40	—	
Проскуровскій . . . . .	Нанимающагося . . . . .	1	20	—	35	—	25	3	75	6	—	4	—	1	40	—	50	—	40	4	—	8	—	5	50	1	40	—	60	—	45	4	25	8	—	4	75	58	—	35	—	95	50	60	—	
	Нанимателя . . . . .	1	—	—	30	—	20	3	25	4	—	2	75	1	—	—	35	—	25	3	—	5	—	3	—	1	15	—	45	—	30	3	10	5	50	3	50	40	—	21	50	65	50	37	—	
Летичевскій . . . . .	Нанимающагося . . . . .	1	75	—	40	—	35	5	50	8	—	4	50	1	75	—	50	—	40	6	—	9	—	4	50	1	75	—	50	—	40	6	—	9	—	4	50	50	—	32	—	78	—	56	—	
	Нанимателя . . . . .	1	20	—	30	—	25	4	50	5	—	3	—	1	20	—	30	—	25	4	—	6	—	3	—	1	20	—	30	—	25	4	—	4	50	6	—	22	—	15	—	48	—	32	—	
Литинскій . . . . .	Нанимающагося . . . . .	1	80	—	60	—	40	6	50	12	50	8	—	2	10	—	65	—	55	6	—	12	50	8	—	2	10	—	65	—	55	6	—	12	50	8	—	60	—	35	—	96	—	50	—	
	Нанимателя . . . . .	1	50	—	40	—	25	5	—	7	—	4	50	1	50	—	40	—	35	5	—	7	—	4	50	1	50	—	40	—	35	5	—	4	50	4	50	45	—	25	—	60	—	36	—	
Вивницкій . . . . .	Нанимающагося . . . . .	1	60	—	55	—	40	7	—	9	50	6	—	1	80	—	55	—	40	6	—	9	50	6	50	2	—	—	65	—	45	6	—	10	—	6	50	45	—	30	—	96	—	—	—	
	Нанимателя . . . . .	—	—	—	45	—	30	5	—	6	—	3	50	1	50	—	45	—	30	5	—	6	50	3	75	—	—	—	50	—	30	—	—	8	—	4	—	30	—	20	—	72	—	42	—	
Брацлавскій . . . . .	Нанимающагося . . . . .	1	50	—	40	—	30	5	—	12	—	8	—	отъ 2 2	—	—	80	—	50	5	—	12	—	6	—	1	80	—	60	—	45	5	—	14	—	9	50	отъ 30 35	—	24	—	75	—	60	—	
	Нанимателя . . . . .	1	—	—	30	—	20	4	—	8	—	5	—	1	80	—	70	—	45	—	—	10	—	5	—	1	50	—	50	—	40	4	—	12	—	8	—	отъ 25 30	—	21	—	66	—	40	—	
Гайсинскій . . . . .	Нанимающагося . . . . .	1	58	—	55	—	40	5	40	10	—	7	33	2	—	—	70	—	55	6	—	13	50	9	—	2	15	—	70	—	50	5	50	15	—	10	—	83	—	52	50	100	—	70	—	
	Нанимателя . . . . .	1	5	—	30	—	25	4	60	6	60	4	66	1	60	—	55	—	40	4	75	10	—	6	50	1	43	—	48	—	30	5	—	9	33	6	33	52	—	33	—	67	50	45	—	
Ольгопольскій . . . . .	Нанимающагося . . . . .	1	56	—	35	—	28	5	66	11	—	8	—	1	70	—	50	—	45	4	—	13	—	9	—	1	70	—	50	—	45	4	—	4	60	13	—	9	60	50	—	60	—	43	—	
	Нанимателя . . . . .	1	13	—	31	—	23	4	15	8	60	6	60	1	40	—	45	—	35	3	—	10	60	7	60	1	35	—	40	—	35	3	—	10	60	7	60	38	—	21	—	45	—	35	—	
Балтскій . . . . .	Нанимающагося . . . . .	2	—	—	50	—	35	4	25	8	60	5	30	2	55	—	85	—	65	6	—	11	—	8	70	2	20	—	80	—	58	4	—	4	50	12	20	8	60	70	—	48	—	80	—	
	Нанимателя . . . . .	1	55	—	30	—	25	3	50	6	30	4	30	1	95	—	65	—	50	5	25	8	30	6	20	1	87	—	60	—	45	3	—	9	—	6	—	60	—	40	—	65	—	45	—	
Ямпольскій . . . . .	Нанимающагося . . . . .	1	35	—	38	—	31	5	62	9	—	6	50	1	80	—	58	—	46	6	25	11	75	8	50	1	75	—	58	—	47	6	—	12	11	75	8	75	55	—	41	25	81	25	57	50
	Нанимателя . . . . .	1	1	—	30	—	24	4	50	6	50	4	25	1	38	—	42	—	35	5	—	8	25	5	75	1	33	—	43	—	36	5	—	8	50	6	—	40	75	27	50	63	25	42	75	
Могилевъ-Подольскій . . . . .	Нанимающагося . . . . .	1	40	—	40	—	35	5	25	9	50	7	—	1	80	—	55	—	45	5	—	11	—	8	50	1	75	—	50	—	40	5	—	5	50	11	—	8	—	45	—	80	—	60	—	
	Нанимателя . . . . .	1	20	—	30	—	25	4	25	6	50	4	—	1	35	—	40	—	30	4	—	8	—	5	50	1	50	—	40	—	30	4	—	8	—	5	—	45	—	35	—	60	—	40	—	
Ново-Ушицкій . . . . .	Нанимающагося . . . . .	1	60	—	50	—	35	4	—	10	—	8	—	1	60	—	50	—	40	4	—	10	—	8	—	2	60	—	65	—	50	4	—	4	50	12	—	8	50	отъ 35 до 40	—	30	—	95	—	
	Нанимателя . . . . .	1	10	—	30	—	25	2	50	8	—	6	—	1	20	—	35	—	30	3	—	7	—	5	—	1	30	—	45	—	35	—	—	4	—	3	—	отъ 20 до 22	—	15	45	—	—	—	—	







# ВѢДОМОСТЬ

о состояніи къ 1-му января 1903 года въ сельскихъ запасныхъ  
магазинахъ Подольской губерніи хлѣбныхъ запасовъ.



Название уѣздовъ.	Число душъ, содержащихъ хлѣбные запасы натурою.	Къ 1-му января 1902 года.						Съ 1-го января 1902 по 1-е января 1903 г.				Къ 1-му января 1903 года.			
		Количество хлѣба, подлежащее находиться въ запасныхъ магазинахъ.		Дѣйствительно находилось въ запасныхъ магазинахъ въ наличности запаснаго хлѣба.		Состояло на крестьянскихъ обществахъ въ ссудахъ и недоимкахъ запаснаго хлѣба.		Поступило отъ крестьянскихъ обществъ въ магазины хлѣба въ уплату ссудъ и недоимокъ.		Въ 1902 году выдано въ ссуду на посѣвы, продовольствіе крестьянскихъ обществъ и для пересвѣженія и продано для образованія продовольственнаго капитала.		Осталось на лицо въ магазинахъ.		Осталось на крестьянскихъ обществахъ въ ссудахъ и недоимкахъ.	
		Озимаго.	Ярового.	Озимаго.	Ярового.	Озимаго.	Ярового.	Озимаго.	Ярового.	Озимаго.	Ярового.	Озимаго.	Ярового.	Озимаго.	Ярового.
		В		Ъ		П		У		Д		А		Х	
По Каменецъ-Под уѣзду . . .	98.878	263.674 <u>26</u>	131.837 <u>14</u>	423.068 <u>20</u>	161.047 <u>14</u>	16.518 <u>19</u>	13.979 <u>38</u>	19.191 <u>17</u>	16.798 <u>25</u>	37.561 <u>9</u>	27.061 <u>1/4</u>	404.698 <u>28</u>	150.784 <u>38<sup>3/4</sup></u>	34.888 <u>11</u>	24.241 <u>33<sup>1/4</sup></u>
„ Проскуровскому „ . . .	52.986	141.296	70.648	117.500	38.904 <u>10</u>	43.100 <u>20</u>	16.779	7.366	3.928 <u>35</u>	9.132 <u>10</u>	3.933 <u>25</u>	115.733 <u>30</u>	38.899 <u>20</u>	44.866 <u>30</u>	16.793 <u>5</u>
„ Летичевскому „ . . .	127.596	340.256	170.128	299.505 <u>10</u>	93.551 <u>30</u>	11.414	14.873 <u>20</u>	36.453 <u>20</u>	26.766 <u>25</u>	37.975 <u>10</u>	26.910 <u>15</u>	297.983 <u>20</u>	93.408	12.935 <u>30</u>	15.017 <u>10</u>
„ Литинскому „ . . .	80.215	213.906 <u>26</u>	106.953 <u>14</u>	224.341	71.118 <u>20</u>	7.585	1.722 <u>10</u>	54.172 <u>10</u>	22.919	48.005 <u>30</u>	21.718 <u>20</u>	230.507 <u>20</u>	72.319	1.418 <u>20</u>	521 <u>30</u>
„ Винницкому „ . . .	65.937	175.832	87.916	263.750 <u>30</u>	80.393 <u>20</u>	2.437	820	41.516 <u>35</u>	13.339 <u>35</u>	48.961 <u>35</u>	13.777 <u>15</u>	256.305 <u>30</u>	79.956	9.882 <u>10</u>	1.257 <u>20</u>
„ Брацлавскому „ . . .	93.954	250.544	125.272	152.665 <u>20</u>	52.013	51.258 <u>20</u>	20.556	18.818 <u>20</u>	8.996 <u>30</u>	16.179 <u>20</u>	7.744 <u>20</u>	155.304 <u>20</u>	53.265 <u>10</u>	48.619 <u>20</u>	19.303 <u>30</u>
„ Гайсинскому „ . . .	182.351	486.269 <u>14</u>	243.134 <u>26</u>	274.788 <u>10</u>	88.924 <u>10</u>	140.608 <u>10</u>	59.546 <u>10</u>	42.165 <u>10</u>	19.627	24.764	7.953 <u>30</u>	292.189 <u>20</u>	100.597 <u>20</u>	123.207	47.873
„ Ольгопольскому „ . . .	93.349	248.930 <u>24</u>	124.465 <u>16</u>	203.848 <u>30</u>	64.477	32.547 <u>10</u>	10.143	24.550 <u>20</u>	12.347 <u>30</u>	47.264 <u>10</u>	21.158 <u>10</u>	181.135	55.666 <u>20</u>	55.145	18.953 <u>20</u>
„ Балтскому „ . . .	41.507	110.685 <u>14</u>	55.342 <u>26</u>	60.544	28.248	30.654 <u>1/2</u>	15.116	12.720 <u>20</u>	6.592	99	—	73.165 <u>20</u>	34.840	18.033 <u>20</u>	8.524
„ Ямпольскому „ . . .	148.215	395.240	197.620	265.269 <u>10</u>	98.248 <u>30</u>	101.462 <u>10</u>	63.480 <u>30</u>	47.455	24.869 <u>25</u>	44.573	27.751 <u>5</u>	268.151 <u>10</u>	95.367 <u>10</u>	98.580 <u>10</u>	66.362 <u>10</u>
„ Могилевъ-Под. „ . . .	102.787	274.098 <u>26</u>	137.049 <u>14</u>	206.576 <u>25</u>	60.220 <u>22<sup>1/2</sup></u>	118.105 <u>25</u>	48.238 <u>22<sup>1/2</sup></u>	42.044 <u>17<sup>1/2</sup></u>	14.849 <u>3<sup>3/4</sup></u>	38.310 <u>32<sup>1/2</sup></u>	8.834 <u>30</u>	210.310 <u>10</u>	66.234 <u>36<sup>1/4</sup></u>	114.371 <u>30</u>	42.225 <u>13<sup>3/4</sup></u>
„ Ново-Ушицкому „ . . .	130.368	347.648	173.824	349.846	108.982 <u>10<sup>1/2</sup></u>	74.300 <u>3</u>	45.154 <u>26<sup>1/2</sup></u>	19.447 <u>36</u>	12.775 <u>15</u>	35.268 <u>36</u>	18.998 <u>25<sup>1/2</sup></u>	334.025	102.759	90.121 <u>3</u>	51.377 <u>37</u>
А всего въ губерніи . . .	1.218.143	3.248.381 <u>10</u>	1.624.190 <u>30</u>	2.841.703 <u>35</u>	946.129 <u>7</u>	629.991 <u>17</u>	310.409 <u>37</u>	365.902 <u>5<sup>1/2</sup></u>	183.810 <u>23<sup>3/4</sup></u>	388.095 <u>32<sup>1/2</sup></u>	185.841 <u>35<sup>3/4</sup></u>	2.819.510 <u>8</u>	944.097 <u>35</u>	652.069 <u>24</u>	312.451 <u>9</u>



И в 1-м квартале 1903 года

С 1-го квартала 1902 по 1-е квартал 1903 г.

Описание на предмет вещи обремененной закладом и ипотекой	Описание на предмет вещи обремененной закладом и ипотекой	Описание на предмет вещи обремененной закладом и ипотекой	Описание на предмет вещи обремененной закладом и ипотекой
Ипотека	Ипотека	Ипотека	Ипотека
В	Д	А	В
12301	12301	12301	12301
12302	12302	12302	12302
12303	12303	12303	12303
12304	12304	12304	12304
12305	12305	12305	12305
12306	12306	12306	12306
12307	12307	12307	12307
12308	12308	12308	12308
12309	12309	12309	12309
12310	12310	12310	12310
12311	12311	12311	12311
12312	12312	12312	12312
12313	12313	12313	12313
12314	12314	12314	12314
12315	12315	12315	12315
12316	12316	12316	12316
12317	12317	12317	12317
12318	12318	12318	12318
12319	12319	12319	12319
12320	12320	12320	12320
12321	12321	12321	12321
12322	12322	12322	12322
12323	12323	12323	12323
12324	12324	12324	12324
12325	12325	12325	12325
12326	12326	12326	12326
12327	12327	12327	12327
12328	12328	12328	12328
12329	12329	12329	12329
12330	12330	12330	12330
12331	12331	12331	12331
12332	12332	12332	12332
12333	12333	12333	12333
12334	12334	12334	12334
12335	12335	12335	12335
12336	12336	12336	12336
12337	12337	12337	12337
12338	12338	12338	12338
12339	12339	12339	12339
12340	12340	12340	12340
12341	12341	12341	12341
12342	12342	12342	12342
12343	12343	12343	12343
12344	12344	12344	12344
12345	12345	12345	12345
12346	12346	12346	12346
12347	12347	12347	12347
12348	12348	12348	12348
12349	12349	12349	12349
12350	12350	12350	12350
12351	12351	12351	12351
12352	12352	12352	12352
12353	12353	12353	12353
12354	12354	12354	12354
12355	12355	12355	12355
12356	12356	12356	12356
12357	12357	12357	12357
12358	12358	12358	12358
12359	12359	12359	12359
12360	12360	12360	12360
12361	12361	12361	12361
12362	12362	12362	12362
12363	12363	12363	12363
12364	12364	12364	12364
12365	12365	12365	12365
12366	12366	12366	12366
12367	12367	12367	12367
12368	12368	12368	12368
12369	12369	12369	12369
12370	12370	12370	12370
12371	12371	12371	12371
12372	12372	12372	12372
12373	12373	12373	12373
12374	12374	12374	12374
12375	12375	12375	12375
12376	12376	12376	12376
12377	12377	12377	12377
12378	12378	12378	12378
12379	12379	12379	12379
12380	12380	12380	12380
12381	12381	12381	12381
12382	12382	12382	12382
12383	12383	12383	12383
12384	12384	12384	12384
12385	12385	12385	12385
12386	12386	12386	12386
12387	12387	12387	12387
12388	12388	12388	12388
12389	12389	12389	12389
12390	12390	12390	12390
12391	12391	12391	12391
12392	12392	12392	12392
12393	12393	12393	12393
12394	12394	12394	12394
12395	12395	12395	12395
12396	12396	12396	12396
12397	12397	12397	12397
12398	12398	12398	12398
12399	12399	12399	12399
12400	12400	12400	12400



## ВѢДОМОСТЬ

о состояніи къ 1 января 1903 года крестьянскихъ общественныхъ продовольственныхъ капиталовъ, образовавшихся отъ продажи и замѣны хлѣбныхъ запасовъ денежными капиталами по Подольской губерніи.



Название уѣздовъ.	Къ 1-му января 1902 года.				Въ теченіе 1902 года.				Къ 1-му января 1903 года состоитъ:			
	Состояло на лицо въ Кіевской конторѣ Государственнаго банка на процентномъ вкладѣ наличными деньгами и процентными бумагами		Находилось въ ссудахъ и недоимкахъ на крестьянскихъ обществахъ.		Поступило отъ крестьянскихъ обществъ на пополненіе ссудъ, разрѣшенныхъ въ разное время на покупку хлѣба и процентовъ на продовольственный капиталъ.		Въ 1902 г. выдано въ ссуду крестьянск. обществамъ на покупку хлѣба на продовольствіе и обсеменение полей.		На лицо въ Кіевской конторѣ Государственнаго банка.		Осталось на крестьянскихъ обществахъ въ ссудахъ и недоимкахъ.	
	Рубли.	Коп.	Рубли.	Коп.	Рубли.	Коп.	Рубли.	Коп.	Рубли.	Коп.	Рубли.	Коп.
По Каменецъ-Подольскому уѣзду . . . . .	24.285	23	598	61	2.034	80	—	—	26.320	3	—	—
— Проскуровскому " . . . . .	317.987	80	38.419	17 <sup>1</sup> / <sub>2</sub>	15.911	63	5.300	—	328.599	43	29.812	1 <sup>1</sup> / <sub>2</sub>
— Летичевскому " . . . . .	12.736	45	—	—	1	65	—	—	12.738	10	—	—
— Литинскому " . . . . .	230.516	25	2.388	—	6.579	6	—	—	237.095	31	—	—
— Винницкому " . . . . .	223.888	66	897	68	887	70	—	—	224.776	36	10	—
— Брацлавскому " . . . . .	350.634	80	16.279	64	13.134	84	3.503	28	360.266	36	10.498	18
— Гайсинскому " . . . . .	95.569	79	1.128	48	18.385	84	16.566	—	97.389	63	—	—
— Ольгопольскому " . . . . .	457.907	31	51.929	32	45.500	47	459	6	502.948	72	17.260	35
— Балтскому " . . . . .	660.778	9	74.870	83	72.563	1	9.818	8	723.523	2	24.100	77
— Ямпольскому " . . . . .	199.629	14	8.299	80	7.694	95	507	54	206.816	55	3.180	99
— Могилевъ-Подольскому " . . . . .	107.037	7	328	98 <sup>1</sup> / <sub>2</sub>	328	98 <sup>1</sup> / <sub>2</sub>	—	—	107.366	5 <sup>1</sup> / <sub>2</sub>	—	—
— Ново-Ушицкому " . . . . .	33.238	71	—	—	1.659	93	—	—	34.898	64	—	—
А всего по губерніи . . . . .	2.714.209	30	195.140	52	184.682	86 <sup>1</sup> / <sub>2</sub>	36.153	96	2.862.738	20 <sup>1</sup> / <sub>2</sub>	84.862	29 <sup>1</sup> / <sub>2</sub>











Родъ фабрикъ и заводовъ.

	Гор. Каменецъ-П.			Каменецъ-Под. у.			Гор. Проскуровъ.			Проскуровский уѣздъ.			Гор. Летичевъ.			Летичевскій уѣздъ.			Гор. Литинъ.		
	Число фабрикъ и заводовъ	Сумма произ-водительности.	Число рабо-чихъ.	Число фабрикъ и заводовъ.	Сумма произ-водительности.	Число рабо-чихъ.	Число фабрикъ и заводовъ.	Сумма произ-водительности.	Число рабо-чихъ.	Число фабрикъ и заводовъ.	Сумма произ-водительности.	Число рабо-чихъ.	Число фабрикъ и заводовъ.	Сумма произ-водительности.	Число рабо-чихъ.	Число фабрикъ и заводовъ.	Сумма произ-водительности.	Число рабо-чихъ.	Число фабрикъ и заводовъ.	Сумма произ-водительности.	Число рабо-чихъ.
<b>I. Обдѣлывающіе животные продукты.</b>																					
Салотопенные . . . . .	—	—	—	—	—	—	—	—	—	—	—	—	—	—	—	—	—	—	—	—	
Мыловаренные . . . . .	1	1.250	2	2	1.047	6	4	22.020	11	—	—	—	1	100	1	1	130	2	1	370	2
Клейные . . . . .	—	—	—	—	—	—	—	—	—	—	—	—	—	—	—	—	—	—	—	—	
Свѣчно-сальные . . . . .	—	—	—	2	193	2	—	—	—	—	—	—	1	50	1	2	180	2	—	—	
„ восковые . . . . .	—	—	—	6	454.600	32	—	—	—	—	—	—	—	—	—	—	—	—	—	—	
Кожевенные . . . . .	—	—	—	34	5.630	86	—	—	6	12.080	45	—	—	—	4	1.895	14	2	225	3	
Суконныя . . . . .	—	—	—	—	—	—	—	—	—	—	—	—	—	—	—	—	—	—	—	—	
Суконно-красильныя . . . . .	—	—	—	—	—	—	—	—	—	—	—	—	—	—	—	—	—	—	—	—	
Костопальные . . . . .	—	—	—	—	—	—	—	—	—	—	—	—	—	—	—	—	—	1	130	1	
Щеточныя . . . . .	—	—	—	—	—	—	—	—	—	—	—	—	—	—	—	—	—	—	—	—	
Итого . . . . .	1	1.250	2	44	461.470	126	4	22.020	11	6	12.080	45	2	150	2	9	2.805	20	4	725	6
<b>II. Обдѣлывающіе растительные продукты.</b>																					
Волочно-перегонные . . . . .	—	—	—	—	—	—	—	—	—	—	—	—	—	—	—	—	—	—	—	—	
Сахароваренные . . . . .	—	—	—	3	2.013.954	1688	1	529.989	269	1	691.352	346	—	—	—	2	727.637	613	—	—	
Винокуренные . . . . .	—	—	—	7	80.633	92	—	—	—	4	58.641	41	—	—	—	4	67.318	55	—	—	
При нихъ — спиртоочистительныя отдѣленія . . . . .	—	—	—	2	33.385	8	—	—	—	—	—	—	—	—	2	26.927	6	—	—	—	
Пивоваренные . . . . .	2	55.363	37	1	90.450	26	—	—	—	—	—	—	1	10.455	6	1	38.250	22	1	9.187	12
Медоваренные . . . . .	—	—	—	1	840	2	—	—	—	—	—	—	—	—	2	190	6	1	1.080	2	
Дрожжевыя . . . . .	—	—	—	—	—	—	—	—	—	—	—	—	—	—	—	—	—	—	—	—	
Виноградныхъ винъ . . . . .	—	—	—	—	—	—	—	—	—	—	—	—	—	—	—	—	—	—	—	—	
Уксусныя . . . . .	—	—	—	—	—	—	—	—	—	—	—	—	—	—	—	—	—	—	—	—	
Табачныя . . . . .	1	61.465	22	—	—	—	1	269.717	112	—	—	—	1	54.640	24	2	146.687	96	—	—	
Маслобойни . . . . .	—	—	—	—	—	—	—	—	—	—	—	—	—	—	—	—	—	—	—	—	
Масловаренныя . . . . .	—	—	—	—	—	—	—	—	—	—	—	—	—	—	—	—	—	—	—	—	
Масляныхъ красокъ . . . . .	—	—	—	—	—	—	—	—	—	—	—	—	—	—	—	—	—	—	—	—	
Крахмальные . . . . .	—	—	—	—	—	—	—	—	—	—	—	—	—	—	—	—	—	—	—	—	
Анисовыя . . . . .	—	—	—	—	—	—	—	—	—	—	—	—	—	—	—	—	—	—	—	—	
Писче-бумажныя . . . . .	—	—	—	—	—	—	—	—	—	—	—	—	—	—	—	—	—	—	—	—	
Картонно-бумажныя . . . . .	—	—	—	—	—	—	—	—	—	—	—	—	—	—	—	—	—	—	—	—	
Выдѣлывающіе сапожныя шпильки . . . . .	—	—	—	—	—	—	—	—	—	—	—	—	—	—	—	—	—	—	—	—	
Ваточныя . . . . .	3	1.225	5	—	—	—	—	—	—	—	—	—	—	—	4	200	5	—	—	—	
Ткацкія . . . . .	—	—	—	—	—	—	—	—	—	—	—	—	—	—	—	—	—	—	—	—	
Мукомольныя { паровыя . . . . .	—	—	—	—	—	—	—	—	—	—	—	—	—	—	—	—	—	—	—	—	
{ водяныя . . . . .	—	—	—	293	331.695	459	2	118.400	60	2	23.800	9	—	—	—	12	32.400	38	1	2.000	6
{ мельницы { вѣтряныя . . . . .	—	—	—	16	925	16	3	100.860	24	114	232.364	182	1	6.200	4	124	110.540	270	4	4.500	13
{ конныя . . . . .	—	—	—	8	470	8	—	—	—	233	21.648	237	—	—	—	94	8.620	96	1	400	2
Крупорушныя . . . . .	1	105	1	46	2.520	46	—	—	—	1	150	1	—	—	—	—	—	—	—	—	
Лѣсопильные { паровыя . . . . .	—	—	—	1	34.307	17	—	—	—	4	730	6	4	500	4	7	780	7	22	3.700	22
{ водяныя . . . . .	—	—	—	—	—	—	—	—	—	—	—	—	—	—	—	—	—	—	—	—	
Растительныхъ маслъ . . . . .	—	—	—	—	—	—	2	4.400	11	—	—	—	—	—	—	—	—	—	—	—	
Веревочныя . . . . .	—	—	—	—	—	—	—	—	—	—	—	—	—	—	—	—	—	—	—	—	
Итого . . . . .	7	116.168	65	378	2.589.179	2362	9	1.023.366	476	359	1.028.685	822	7	71.795	38	254	1.159.549	1214	31	25.367	77



Родъ фабрикъ и заводовъ.

	Литинскій уѣздъ.			Гор. Винница.			Винницкій уѣздъ.			Гор. Брацлавъ.			Брацлавскій уѣздъ.			Гор. Гайсинъ.			Гайсинскій уѣздъ.		
	Число фабрикъ и заводовъ.	Сумма произ-водительности.	Число рабочихъ.	Число фабрикъ и заводовъ.	Сумма произ-водительности.	Число рабочихъ.	Число фабрикъ и заводовъ.	Сумма произ-водительности.	Число рабочихъ.	Число фабрикъ и заводовъ.	Сумма произ-водительности.	Число рабочихъ.	Число фабрикъ и заводовъ.	Сумма произ-водительности.	Число рабочихъ.	Число фабрикъ и заводовъ.	Сумма произ-водительности.	Число рабочихъ.	Число фабрикъ и заводовъ.	Сумма произ-водительности.	Число рабочихъ.
<b>I. Обдѣлывающіе животные продукты.</b>																					
Салотопенные . . . . .	—	—	—	—	—	—	—	—	—	—	—	—	—	—	—	—	—	1	350	1	
Мыловаренные . . . . .	1	800	2	1	1.500	1	1	850	1	—	—	—	2	4.500	5	—	—	1	750	2	
Клейные . . . . .	—	—	—	—	—	—	—	—	—	—	—	—	—	—	—	—	—	—	—	—	
Свѣчно-сальные . . . . .	—	—	—	—	200	1	—	—	—	—	—	—	1	250	1	1	100	1	—	—	
„ восковые . . . . .	—	—	—	1	8.000	10	—	—	—	—	—	—	—	—	—	—	—	—	—	—	
Кожевенные . . . . .	—	—	—	—	—	—	—	750	10	—	—	—	4	11.800	24	—	—	6	1.450	11	
Суконныя . . . . .	—	—	—	—	—	—	—	—	—	—	—	—	—	—	—	—	—	7	1.750	42	
Суконно-красильныя . . . . .	—	—	—	—	—	—	—	—	—	—	—	—	3	300	3	—	—	—	—	—	
Костопальные . . . . .	1	1.200	7	—	—	—	—	—	—	—	—	—	—	—	—	—	—	—	—	—	
Щеточныя . . . . .	—	—	—	—	—	—	—	—	—	—	—	—	—	—	—	—	—	—	—	—	
Итого . . . . .	2	2.000	9	3	9.700	12	6	1.600	11	—	—	—	10	16.850	33	1	100	1	15	4.300	56
<b>II. Обдѣлывающіе растительные продукты.</b>																					
Волочно-перегонные . . . . .	—	—	—	—	—	—	—	—	—	—	—	—	—	—	—	—	—	—	—	—	
Сахароваренные . . . . .	4	2.206.707	1244	—	—	—	7	6.381.033	2897	—	—	—	7	5.678.809	2254	1	1.016.532	444	4	4.704.007	2.277
Винокуренные . . . . .	6	139.524	82	1	30.357	15	9	497.570	174	—	—	—	3	196.562	81	—	—	—	4	64.356	53
При нихъ—спиртоочистительныя отдѣленія . . . . .	2	36.285	6	1	14.994	5	5	233.268	8	—	—	—	2	55.721	8	—	—	—	1	12.440	3
Пивоваренные . . . . .	3	164.287	64	2	103.044	41	1	44.827	14	—	—	—	2	42.773	23	2	46.350	23	—	—	
Медоваренные . . . . .	4	4.100	6	1	300	2	3	2.320	3	1	400	1	4	5.160	4	1	400	1	—	—	
Дрожжевыя . . . . .	—	—	—	—	—	—	—	—	—	—	—	—	—	—	—	—	—	—	—	—	
Виноградныхъ винъ . . . . .	—	—	—	—	—	—	—	—	—	—	—	—	—	—	—	—	—	—	—	—	
Уксусныя . . . . .	—	—	—	—	—	—	—	—	—	—	—	—	—	—	—	—	—	—	—	—	
Табачныя . . . . .	1	5.673	12	1	193.445	89	—	—	—	—	—	—	2	195.664	137	2	126.819	123	—	—	
Маслобойныя . . . . .	—	—	—	—	—	—	—	—	—	—	—	—	—	—	—	—	—	—	4	1.800	26
Масловаренныя . . . . .	—	—	—	—	—	—	—	—	—	—	—	—	1	500	1	—	—	—	1	17.047	21
Масляныхъ красокъ . . . . .	—	—	—	—	—	—	—	—	—	—	—	—	—	—	—	—	—	—	—	—	
Крахмальные . . . . .	—	—	—	—	—	—	—	—	—	—	—	—	—	—	—	—	—	—	—	—	
Анисовыя . . . . .	—	—	—	—	—	—	—	—	—	—	—	—	—	—	—	—	—	—	—	—	
Писче-бумажныя . . . . .	—	—	—	—	—	—	—	—	—	—	—	—	—	—	—	—	—	—	—	—	
Картонно-бумажныя . . . . .	—	—	—	—	—	—	—	—	—	—	—	—	—	—	—	—	—	—	—	—	
Выдѣлывающіе сапожныя шпильки . . . . .	—	—	—	—	—	—	—	—	—	—	—	—	—	—	—	—	—	—	—	—	
Ваточныя . . . . .	—	—	—	—	—	—	—	—	—	—	—	—	—	—	—	—	—	—	—	—	
Ткацкія . . . . .	—	—	—	—	—	—	—	—	—	—	—	—	—	—	—	—	—	—	—	—	
Мукомольныя { паровыя . . . . .	9	41.630	38	4	16.000	40	4	9.125	34	—	—	—	2	3.073	11	1	2.000	12	8	13.710	58
{ водяныя . . . . .	112	102.710	239	2	400	2	136	230.500	196	5	50.720	42	155	191.125	287	1	160	1	185	353.918	341
{ вѣтряныя . . . . .	133	17.410	134	—	—	—	24	3.400	24	—	—	—	75	4.848	75	—	—	—	92	12.750	93
{ конныя . . . . .	—	—	—	—	—	—	—	—	—	—	—	—	5	1.320	17	—	—	—	5	316	9
Крупорушныя . . . . .	4	460	5	1	50	1	10	1.630	12	2	200	2	8	1.070	12	5	500	10	27	2.830	32
Лѣсопильныя { паровыя . . . . .	—	—	—	1	4.000	14	—	—	—	—	—	—	—	—	—	—	—	—	—	—	
{ водяныя . . . . .	—	—	—	—	—	—	—	—	—	—	—	—	—	—	—	—	—	—	—	—	
Растительныхъ маселъ . . . . .	—	—	—	—	—	—	—	—	—	—	—	—	—	—	—	—	—	—	—	—	
Веревочныя . . . . .	—	—	—	—	—	—	—	—	—	—	—	—	—	—	—	—	—	—	—	—	
Итого . . . . .	278	2.718.786	1830	14	362.590	2099	199	7.403.679	3362	8	51.320	45	266	6.376.625	2910	13	1.192.761	614	231	5.183.234	2.913



Родъ фабрикъ и заводовъ.

	Гор. Ольгополь.			Ольгопольскій у.			Гор. Балта.			Балтскій уѣздъ.			Гор. Ямполь.			Ямпольскій уѣздъ.			Гор. Могилевъ-П.		
	Число фабрикъ и заводовъ	Сумма производительности.	Число рабочихъ.	Число фабрикъ и заводовъ.	Сумма производительности.	Число рабочихъ.	Число фабрикъ и заводовъ	Сумма производительности.	Число рабочихъ.	Число фабрикъ и заводовъ.	Сумма производительности.	Число рабочихъ.	Число фабрикъ и заводовъ.	Сумма производительности.	Число рабочихъ.	Число фабрикъ и заводовъ.	Сумма производительности.	Число рабочихъ.	Число фабрикъ и заводовъ.	Сумма производительности.	Число рабочихъ.
<b>I. Обдѣлывающіе животные продукты</b>																					
Салотопенные.	—	—	—	1	600	3	—	—	—	—	—	—	—	—	—	—	—	—	—	—	—
Мыловаренные	—	—	—	1	500	2	4	7.200	7	1	315	—	—	—	—	—	—	—	—	—	—
Клейные.	—	—	—	—	—	—	—	—	—	—	—	—	—	—	—	—	—	—	—	—	—
Свѣчно-сальные	—	—	—	1	350	2	—	—	—	—	—	—	—	—	—	—	—	—	—	—	—
» восковые	—	—	—	—	—	—	—	—	—	—	—	—	—	—	—	—	—	—	—	—	—
Кожевенные	—	—	—	4	4.070	15	2	7.500	9	1	500	4	—	—	—	—	—	—	—	—	—
Суконныя	—	—	—	1	300	2	—	—	—	—	—	—	—	—	—	—	—	—	—	—	—
Суконно-брасильныя	—	—	—	2	1.300	4	—	—	—	—	—	—	—	—	—	—	—	—	—	—	—
Костопальные.	—	—	—	—	—	—	—	—	—	—	—	—	—	—	—	—	—	—	—	—	—
Щеточныя	—	—	—	—	—	—	—	—	—	—	—	—	—	—	—	—	—	—	—	—	—
<b>Итого</b>	—	—	—	10	7.120	28	6	14.700	26	2	815	11	—	—	—	—	—	—	—	—	—
<b>II. Обдѣлывающіе растительные продукты.</b>																					
Волочно-перегонные	—	—	—	—	—	—	—	—	—	—	—	—	—	—	—	—	—	—	—	—	—
Сахароваренные	—	—	—	6	5.274.187	2287	—	—	—	2	1.893.099	892	—	—	—	—	—	—	—	—	—
Винокуренные.	1	8.797	16	8	229.445	125	—	—	—	4	73.067	58	—	—	—	—	—	—	—	—	—
При нихъ — спиртоочистительныя отдѣленія	—	—	—	3	68.293	6	—	—	—	1	17.108	2	—	—	—	—	—	—	—	—	—
Пивоваренные.	1	6.345	9	1	22.875	11	—	—	—	—	—	—	—	—	—	—	—	—	—	—	—
Медоваренные.	—	—	—	—	—	—	—	—	—	—	—	—	—	—	—	—	—	—	—	—	—
Дрожжевыя	—	—	—	—	—	—	—	—	—	—	—	—	—	—	—	—	—	—	—	—	—
Виноградныхъ винъ	—	—	—	3	12.770	27	—	—	—	7	13.200	36	—	—	—	—	—	—	—	—	—
Уксусныя	—	—	—	—	—	—	—	—	—	—	—	—	—	—	—	—	—	—	—	—	—
Табачныя	—	—	—	—	—	—	—	—	—	—	—	—	—	—	—	—	—	—	—	—	—
Маслобойни	—	—	—	—	—	—	4	315.920	166	—	—	—	—	—	—	—	—	—	—	—	—
Масловаренныя	—	—	—	—	—	—	6	2.100	15	15	6.400	32	—	—	—	—	—	—	—	—	—
Масляныхъ красокъ	—	—	—	—	—	—	—	—	—	—	—	—	—	—	—	—	—	—	—	—	—
Крахмальные.	—	—	—	—	—	—	—	—	—	—	—	—	—	—	—	—	—	—	—	—	—
Аписовыя	—	—	—	—	—	—	—	—	—	—	—	—	—	—	—	—	—	—	—	—	—
Писче-бумажныя	—	—	—	—	—	—	—	—	—	—	—	—	—	—	—	—	—	—	—	—	—
Картонно-бумажныя.	—	—	—	—	—	—	—	—	—	—	—	—	—	—	—	—	—	—	—	—	—
Выдѣлывающіе сапожныя шнурки	—	—	—	—	—	—	—	—	—	—	—	—	—	—	—	—	—	—	—	—	—
Ваточныя	—	—	—	—	—	—	—	—	—	—	—	—	—	—	—	—	—	—	—	—	—
Ткацкія.	—	—	—	—	—	—	—	—	—	—	—	—	—	—	—	—	—	—	—	—	—
Мукомольныя	—	—	—	7	34.800	40	4	4.550	10	51	164.500	169	—	—	—	—	—	—	—	—	—
мельницы	паровыя.	—	—	—	—	—	—	—	—	—	—	—	—	—	—	—	—	—	—	—	—
	водяныя.	1	500	2	103	229.815	—	—	—	127	516.840	215	3	18.000	11	161	203.605	347	3	70.400	13
	вѣтряныя	13	975	13	338	83.530	27	4.700	27	432	61.447	418	—	—	—	24	2.750	24	—	—	—
конныя.	—	—	—	3	280	6	—	—	—	—	—	—	—	—	—	2	200	2	—	—	—
Крупорушныя	—	—	—	3	285	3	—	—	—	3	660	4	3	600	3	6	805	6	3	300	3
Лѣсопильныя	паровыя.	—	—	—	1	31.000	—	—	—	—	—	—	—	—	—	—	—	—	—	—	—
	водяныя.	—	—	—	—	—	—	—	—	—	—	—	—	—	—	—	—	—	—	—	—
Растительныхъ маслъ	—	—	—	—	—	—	—	—	—	—	—	—	—	—	—	—	—	—	—	—	—
Веревочныя	—	—	—	—	—	—	—	—	—	—	—	—	—	—	—	—	—	—	—	—	—
<b>Итого</b>	16	16.617	40	476	5.987.280	3114	41	327.270	812	649	2.781.221	1.854	6	18.600	14	230	4.675.926	3085	13	232.772	146



Родъ фабрикъ и заводовъ.

	Могилевъ-Под. у.			Гор. Новая-Ушица.			Ново-Ушицкій у.			Всего по губерніи.		
	Число фабрикъ и заводовъ	Сумма произ-водительности.	Число рабочихъ.	Число фабрикъ и заводовъ.	Сумма произ-водительности.	Число рабочихъ.	Число фабрикъ и заводовъ.	Сумма произ-водительности.	Число рабочихъ.	Число фабрикъ и заводовъ.	Сумма произ-водительности.	Число рабочихъ.

I. Обдѣлывающіе животные продукты

Салотопенные . . . . .	—	—	—	—	—	—	—	—	3	1.070	5
Мыловаренные . . . . .	2	1.200	2	—	—	—	—	—	32	49.758	73
Клейные . . . . .	—	—	—	—	—	—	—	—	2	600	2
Свѣчно-сальные . . . . .	1	160	1	—	—	—	—	—	2	1.705	3
„ восковые . . . . .	—	—	—	—	—	—	—	—	7	462.600	42
Кожевенные . . . . .	1	400	2	—	—	—	—	—	4	3.025	13
Суконныя . . . . .	4	400	4	—	—	—	—	—	32	746.000	797
Суконно-красильныя . . . . .	—	—	—	—	—	—	—	—	—	—	—
Костопальные . . . . .	—	—	—	—	—	—	—	—	—	5	1.600
Щеточныя . . . . .	—	—	—	—	—	—	—	—	—	3	1.405
Итого . . . . .	8	2.160	9	—	—	—	—	—	38	750.730	813

II. Обдѣлывающіе растительные продукты.

Волоочно-перегонные . . . . .	—	—	—	—	—	—	—	—	—	—	—
Сахароваренные . . . . .	6	6.284.319	2770	—	—	—	—	—	1	531.936	336
Винокуренные . . . . .	7	156.193	85	—	—	—	—	—	10	221.150	122
При нихъ — спиртоочистительныя отдѣленія . . . . .	1	13.075	2	—	—	—	—	—	2	21.457	4
Пивоваренные . . . . .	1	11.305	6	—	—	—	—	—	—	—	—
Медоваренные . . . . .	4	1.192	6	—	—	—	—	—	—	—	—
Дрожжевыя . . . . .	—	—	—	—	—	—	—	—	—	—	—
Виноградныхъ винъ . . . . .	3	1.170	6	—	—	—	—	—	—	—	—
Уксусныя . . . . .	—	—	—	—	—	—	—	—	—	—	—
Табачныя . . . . .	—	—	—	—	—	—	—	—	—	—	—
Маслобойныя . . . . .	9	1.150	25	—	—	—	—	—	—	—	—
Масловаренныя . . . . .	—	—	—	—	—	—	—	—	—	—	—
Масляныхъ красокъ . . . . .	—	—	—	—	—	—	—	—	—	—	—
Крахмальные . . . . .	—	—	—	—	—	—	—	—	—	—	—
Анисовыя . . . . .	—	—	—	—	—	—	—	—	2	380	4
Писче-бумажныя . . . . .	—	—	—	—	—	—	—	—	2	25.000	89
Картонно-бумажныя . . . . .	—	—	—	—	—	—	—	—	1	8.000	30
Выдѣлывающіе сапожныя шпильки . . . . .	—	—	—	—	—	—	—	—	—	—	—
Ваточныя . . . . .	—	—	—	1	500	1	—	—	—	—	—
Ткацкія . . . . .	—	—	—	—	—	—	—	—	—	—	—
Мукомольныя { паровыя . . . . .	7	36.300	58	—	—	—	—	—	—	—	—
{ водяныя . . . . .	199	258.800	325	3	7.500	10	—	—	—	—	—
мельницы { вѣтряныя . . . . .	11	4.900	12	—	—	—	—	—	—	—	—
{ конныя . . . . .	—	—	—	—	—	—	—	—	—	—	—
Крупорушныя . . . . .	4	10.200	14	2	600	2	—	—	—	—	—
Лѣсопильныя { паровыя . . . . .	—	—	—	—	—	—	—	—	—	—	—
{ водяныя . . . . .	—	—	—	—	—	—	—	—	—	—	—
Растительныхъ маслъ . . . . .	—	—	—	—	—	—	—	—	—	—	—
Веревочныя . . . . .	—	—	—	—	—	—	—	—	—	—	—
Итого . . . . .	252	6.778.604	3309	6	8.600	13	—	—	345	959.315	1010

4188 51189309 29.740



Родъ фабрикъ и заводовъ.

	Гор. Каменецъ-П.			Каменецъ-Под. у.			Гор. Проскуровъ.			Проскуровскій уѣздъ.			Гор. Летичевъ.			Летичевскій уѣздъ.			Гор. Литинь.		
	Число фабрикъ и заводовъ	Сумма произ-водительности.	Число рабо-чихъ.	Число фабрикъ и заводовъ.	Сумма произ-водительности.	Число рабо-чихъ.	Число фабрикъ и заводовъ.	Сумма произ-водительности.	Число рабо-чихъ.	Число фабрикъ и заводовъ.	Сумма произ-водительности.	Число рабо-чихъ.	Число фабрикъ и заводовъ.	Сумма произ-водительности.	Число рабо-чихъ.	Число фабрикъ и заводовъ.	Сумма произ-водительности.	Число рабо-чихъ.	Число фабрикъ и заводовъ.	Сумма произ-водительности.	Число рабо-чихъ.
<b>III. Обдѣлывающіе ископаемые продукты.</b>																					
Мѣдно-чугунно-литейные и колокольные . . . . .	1	10.203	18	1	36.830	63	1	4.960	10	2	1.350	9	—	—	—	—	—	—	—	—	—
Кирпичные, черепичные и кафельные . . . . .	1	1.500	14	25	15.500	69	1	400	3	9	8.014	57	—	—	—	10	439	40	10	6.800	36
Гончарные . . . . .	—	—	—	6	470	6	—	—	—	3	300	12	—	—	—	74	15.725	185	4	1.200	6
Известковые . . . . .	—	—	—	5	1.500	13	—	—	—	1	400	6	1	350	4	12	16.850	112	1	800	12
Минеральныхъ водъ . . . . .	2	6.000	8	11	2.400	17	8	1.621	15	10	4.820	21	2	400	4	8	6.693	11	4	2.400	5
Механическіе . . . . .	—	—	—	1	970	7	1	870	6	—	—	—	—	—	—	—	—	—	—	—	—
Жерновые . . . . .	—	—	—	—	—	—	—	—	—	—	—	—	—	—	—	—	—	—	—	—	—
Итого . . . . .	4	17.703	40	49	57.670	175	11	7.851	34	25	14.884	105	3	750	8	104	39.707	248	19	11.200	59
<b>IV. Смѣшанныхъ производствъ.</b>																					
Экипажныя . . . . .	6	7.655	30	1	700	4	2	1.700	16	3	3.400	15	—	—	—	—	—	—	—	—	—
Типографіи . . . . .	6	40.056	84	—	—	—	4	5.170	14	—	—	—	1	1.500	4	1	300	4	2	5.000	8
Литографіи . . . . .	—	—	—	—	—	—	1	684	3	—	—	—	—	—	—	—	—	—	—	—	—
Фотографіи . . . . .	6	15.000	12	2	530	2	4	1.600	9	2	620	3	2	700	2	3	1.200	3	1	2.000	2
Фабрики земледѣльческихъ машинъ и орудій . . . . .	—	—	—	—	—	—	1	1.350	7	—	—	—	—	—	—	—	—	—	—	—	—
Фабрики каучуковыхъ штемпелей . . . . .	—	—	—	—	—	—	2	1.117	2	—	—	—	—	—	—	—	—	—	—	—	—
Итого . . . . .	18	62.711	126	3	1.230	6	14	11.621	51	5	4.020	18	3	2.200	6	4	1.500	7	3	7.000	10
В С Е Г О . . . . .	30	197.832	233	474	3.109.549	2669	38	1.064.858	572	395	1.059.669	990	15	74.895	54	371	1.203.561	1589	57	44.292	152



Родъ фабрикъ и заводовъ.	Литинскій уѣздъ.			Гор. Винница.			Винницкій уѣздъ.			Гор. Брацлавъ.			Брацлавскій уѣздъ.			Гор. Гайсинъ.			Гайсинскій уѣздъ.		
	Число фабрикъ и заводовъ	Сумма производительности.	Число рабочихъ.	Число фабрикъ и заводовъ.	Сумма производительности.	Число рабочихъ.	Число фабрикъ и заводовъ.	Сумма производительности.	Число рабочихъ.	Число фабрикъ и заводовъ.	Сумма производительности.	Число рабочихъ.	Число фабрикъ и заводовъ.	Сумма производительности.	Число рабочихъ.	Число фабрикъ и заводовъ.	Сумма производительности.	Число рабочихъ.	Число фабрикъ и заводовъ.	Сумма производительности.	Число рабочихъ.
<b>III. Обдѣлывающіе ископаемые продукты.</b>																					
Мѣдно-чугунно-литейные и колокольные . . . . .	1	2.600	20	1	50.000	50	1	5.000	22	—	—	—	4	10.200	11	1	260	3	1	400	2
Кирпичные, черепичные и кафельные . . . . .	5	5.000	38	4	51.200	153	23	21.500	60	2	2.480	10	9	29.990	101	2	1.800	25	9	15.280	69
Гончарные . . . . .	4	600	4	—	—	—	10	700	10	—	—	—	40	5.280	50	—	—	—	22	730	32
Известковые . . . . .	10	9.300	116	—	—	—	8	50.700	40	—	—	—	—	—	—	2	450	2	—	—	—
Минеральныхъ водъ . . . . .	2	1.000	2	5	2.050	—	10	4.000	12	1	600	2	10	4.860	16	—	—	—	8	2.200	12
Механическіе . . . . .	1	1.000	14	1	1.100	19	—	—	—	—	—	—	—	—	—	—	—	—	—	—	—
Жерновые . . . . .	—	—	—	—	—	—	—	—	—	—	—	—	—	—	—	—	—	—	—	—	—
Итого . . . . .	23	19.500	194	15	104.350	227	52	81.900	144	3	3.080	12	63	50.330	178	5	2.510	30	40	18.610	115
<b>IV. Смѣшанныхъ производствъ.</b>																					
Экипажныя . . . . .	—	—	—	3	5.500	20	—	—	—	—	—	—	5	4.000	42	1	850	5	—	—	—
Типографіи . . . . .	—	—	—	4	30.000	32	1	1.200	3	1	1.700	2	4	7.000	20	2	1.300	10	1	300	3
Литографіи . . . . .	—	—	—	—	—	—	—	—	—	—	—	—	4	4.900	8	—	—	—	—	—	—
Фотографіи . . . . .	—	—	—	6	13.200	16	3	2.200	5	1	1.600	1	—	—	—	2	1.000	3	2	450	3
Фабрики земледѣльческихъ машинъ и орудій . . . . .	—	—	—	—	—	—	1	4.000	12	—	—	—	—	—	—	—	—	—	—	—	—
Фабрики каучуговыхъ штемпелей . . . . .	—	—	—	—	—	—	—	—	—	—	—	—	—	—	—	—	—	—	—	—	—
Итого . . . . .	—	—	—	13	48.700	68	5	7.400	20	2	3.300	3	13	15.900	70	5	3.150	18	3	750	6
В С Е Г О . . . . .	303	2.740.286	2033	45	525.340	516	262	7.494.579	3537	13	57.700	60	352	6.459.705	3191	24	1.198.521	663	389	5.206.894	3.090



Родъ фабрикъ и заводовъ.

	Гор. Ольгополь.			Ольгопольскій у.			Гор. Балта.			Балтскій уѣздъ.			Гор. Ямполь.			Ямпольскій уѣздъ.			Гор. Могилевъ-П.		
	Число фабрикъ и заводовъ	Сумма произ-водительности.	Число рабочихъ.	Число фабрикъ и заводовъ.	Сумма произ-водительности.	Число рабочихъ.	Число фабрикъ и заводовъ.	Сумма произ-водительности.	Число рабочихъ.	Число фабрикъ и заводовъ.	Сумма произ-водительности.	Число рабочихъ.	Число фабрикъ и заводовъ.	Сумма произ-водительности.	Число рабочихъ.	Число фабрикъ и заводовъ.	Сумма произ-водительности.	Число рабочихъ.	Число фабрикъ и заводовъ.	Сумма произ-водительности.	Число рабочихъ.
<b>III. Обдѣлывающіе ископаемые продукты.</b>																					
Мѣдно-чугунно-литейные и колокольные . . . . .	—	—	—	3	6.000	13	—	—	—	—	—	—	—	—	—	—	—	1	9.760	35	
Кирпичные, черепичные и кафельные . . . . .	2	200	5	7	5.600	32	6	1.050	28	6	19.600	33	—	—	—	6	5.200	33	10	19.000	23
Гончарные . . . . .	—	—	—	84	7.125	84	—	—	—	38	740	38	—	—	—	61	1.900	64	17	2.400	17
Известковые . . . . .	—	—	—	7	43.290	79	—	—	—	5	2.500	20	—	—	—	5	2.600	30	6	4.890	14
Минеральныхъ водъ . . . . .	—	—	—	3	1.100	4	1	350	2	6	53.600	49	1	200	2	6	850	10	—	—	—
Механическіе . . . . .	—	—	—	—	—	—	—	—	—	—	—	—	—	—	—	—	—	—	—	—	—
Жерновые . . . . .	—	—	—	—	—	—	—	—	—	—	—	—	—	—	—	—	—	—	—	—	—
Итого . . . . .	2	200	5	104	63.115	214	7	1.400	30	55	76.440	140	1	200	2	78	10.550	137	34	36.050	89
<b>IV. Смѣшанныхъ производствъ.</b>																					
Экипажные . . . . .	—	—	—	—	—	—	1	1.000	4	—	—	—	—	—	—	—	—	—	—	—	—
Типографіи . . . . .	1	300	3	—	—	—	2	5.600	9	1	1.200	4	1	1.800	4	1	1.000	10	5	8.550	20
Литографіи . . . . .	—	—	—	—	—	—	1	700	1	—	—	—	—	—	—	—	—	—	—	—	—
Фотографіи . . . . .	2	500	2	2	700	2	2	2.000	2	3	1.600	3	1	300	1	1	100	1	4	3.760	7
Фабрики земледѣльческихъ машинъ и орудій . . . . .	—	—	—	—	—	—	—	—	—	—	—	—	—	—	—	—	—	—	—	—	—
Фабрики каучуковыхъ штемпелей . . . . .	—	—	—	—	—	—	—	—	—	—	—	—	—	—	—	—	—	—	—	—	—
Итого . . . . .	3	800	5	2	700	2	6	9.300	16	4	2.800	7	2	2.100	5	2	1.100	11	9	12.310	27
В С Е Г О . . . . .	21	17.617	50	592	6.058.215	3358	60	352.670	290	717	2.896.176	2.040	9	20.900	21	316	4.689.536	3246	68	289.853	286



Родъ фабрикъ и заводовъ.

	Могилевъ-Под. у.			Гор. Новая-Ушица.			Ново-Ушицкій у.			Всего по губерніи.		
	Число фабрикъ и заводовъ	Сумма произ-водительности.	Число рабо-чихъ.	Число фабрикъ и заводовъ.	Сумма произ-водительности.	Число рабо-чихъ.	Число фабрикъ и заводовъ.	Сумма произ-водительности.	Число рабо-чихъ.	Число фабрикъ и заводовъ.	Сумма произ-водительности.	Число рабо-чихъ.
<b>III. Обдѣлывающіе ископаемые продукты.</b>												
Мѣдно-чугунно-литейные и колокольные . . . . .	—	—	—	—	—	—	1	1.700	27	19	139.263	285
Кирпичные, черепичные и кафельные . . . . .	5	20.500	12	1	600	4	5	4.237	23	162	235.890	868
Гончарные . . . . .	—	—	—	—	—	—	54	1.691	54	417	38.861	562
Известковые . . . . .	5	8.600	67	2	1.000	2	13	50.795	83	83	194.025	600
Минеральныхъ водъ . . . . .	—	—	—	2	1.000	4	2	570	4	102	96.714	205
Механическіе . . . . .	—	—	—	—	—	—	—	—	—	4	3.940	46
Жерновые . . . . .	—	—	—	—	—	—	—	—	—	—	—	—
Итого . . . . .	10	29.100	79	5	2.600	10	75	58.993	191	787	708.693	2.566
<b>IV. Смѣшанныхъ производствъ.</b>												
Экипажные . . . . .	—	—	—	—	—	—	—	—	—	22	24.805	136
Типографіи . . . . .	—	—	—	1	5.000	4	—	—	—	39	116.976	238
Литографіи . . . . .	—	—	—	—	—	—	—	—	—	6	6.284	12
Фотографіи . . . . .	—	—	—	3	1.500	3	—	—	—	52	50.560	82
Фабрики земледѣльческихъ машинъ и орудій . . . . .	—	—	—	—	—	—	—	—	—	2	5.350	19
Фабрики каучуковыхъ штемпелей . . . . .	—	—	—	—	—	—	—	—	—	2	1.117	2
Итого . . . . .	—	—	—	4	6.500	7	—	—	—	123	205.092	489
<b>ВСЕГО . . . . .</b>	<b>270</b>	<b>6.809.864</b>	<b>3397</b>	<b>15</b>	<b>17.700</b>	<b>30</b>	<b>458</b>	<b>1.769.038</b>	<b>2014</b>	<b>5287</b>	<b>53324350</b>	<b>34.053</b>







# ВѢДОМОСТЬ

о движеніи населенія въ Подольской губерніи.

за 1902 годъ.



Города и уѣзды.	Число браковъ.	Ч И С Л О Р О Д И В Ш И Х С Я.									Число умершихъ.			Прибыль или убыль (+ или -).	
		Законнорожденныхъ.			Незаконнорожденныхъ.			В С Е Г О.			м. п.	ж. п.	об. п.		
		м. п.	ж. п.	об. п.	м. п.	ж. п.	об. п.	м. п.	ж. п.	об. п.					
П Р А В О С Л А В Н А Г О И С П О В Ъ Д А Н І Я.															
Губернскій городъ Каменецъ-Подольскій . . . . .	109	215	227	442	44	45	89	259	272	531	196	165	361	+	170
Уѣздъ Каменецъ-Подольскій . . . . .	1.865	4.086	3.870	7.956	68	73	141	4.154	3.943	8.097	2.215	2.091	4.306	+	3.791
Городъ Проскуровъ . . . . .	40	100	95	195	20	20	40	120	115	235	50	65	115	+	120
Уѣздъ Проскуровскій . . . . .	1.493	3.629	3.465	7.094	72	67	139	3.701	3.532	7.233	2.123	2.130	4.253	+	2.980
Городъ Летичевъ . . . . .	38	84	64	148	6	4	10	90	68	158	53	45	98	+	60
Уѣздъ Летичевскій . . . . .	1.439	3.357	3.133	6.490	53	53	106	3.410	3.186	6.596	1.954	1.959	3.913	+	2.683
Городъ Литинь . . . . .	21	47	44	91	6	6	12	53	50	103	32	30	62	+	41
Городъ Сальница . . . . .	29	52	60	112	1	1	2	53	61	114	31	33	64	+	50
Городъ Хмельникъ . . . . .	56	117	153	270	3	2	5	120	155	275	76	88	164	+	111
Уѣздъ Литинскій . . . . .	1.571	4.068	3.876	7.944	96	80	176	4.164	3.956	8.120	2.386	2.288	4.674	+	3.446
Городъ Винница . . . . .	79	182	116	298	34	28	62	216	144	360	191	116	307	+	53
Уѣздъ Винницкій . . . . .	1.832	4.494	4.399	8.893	115	107	222	4.609	4.506	9.115	2.444	2.478	4.922	+	4.193
Городъ Брацлавъ . . . . .	21	41	35	76	4	8	12	45	43	88	36	24	60	+	28
Уѣздъ Брацлавскій . . . . .	1.957	4.852	4.509	9.361	109	118	227	4.961	4.627	9.588	2.532	2.346	4.878	+	4.710
Городъ Гайсинь . . . . .	15	39	45	84	1	3	4	40	48	88	31	21	52	+	36
Уѣздъ Гайсинскій . . . . .	2.527	5.552	5.422	10.974	142	163	305	5.694	5.585	11.279	3.158	2.988	6.146	+	5.133
Городъ Ольгополь . . . . .	59	122	108	230	3	3	6	125	111	236	76	68	144	+	92
Уѣздъ Ольгопольскій . . . . .	2.583	5.951	5.613	11.564	119	117	236	6.070	5.730	11.800	3.526	3.464	6.990	+	4.810
Городъ Балта . . . . .	85	209	155	364	16	8	24	225	163	388	150	117	267	+	121
Уѣздъ Балтскій . . . . .	3.779	8.726	8.030	16.756	211	179	390	8.937	8.209	17.146	4.736	4.523	9.259	+	7.887
Городъ Ямполь . . . . .	66	118	105	223	6	7	13	124	112	236	62	76	138	+	98
Уѣздъ Ямпольскій . . . . .	2.536	5.071	4.924	9.995	100	93	193	5.171	5.017	10.188	2.990	2.772	5.762	+	4.426
Городъ Могилевъ-Подольскій . . . . .	79	138	152	290	18	12	30	156	164	320	103	85	188	+	132
Городъ Барь . . . . .	22	81	74	155	4	2	6	85	76	161	36	31	67	+	94
Уѣздъ Могилевъ-Подольскій . . . . .	1.939	4.043	3.783	7.826	64	51	115	4.107	3.834	7.941	2.136	2.060	4.196	+	3.745
Городъ Новая-Ушица . . . . .	39	78	80	158	6	3	9	84	83	167	47	39	86	+	81
Городъ Старая-Ушица . . . . .	41	75	62	137	—	1	1	75	63	138	47	36	83	+	55
Городъ Вербовецъ . . . . .	11	36	21	57	—	—	—	36	21	57	25	28	53	+	4
Уѣздъ Ново-Ушицкій . . . . .	1.880	3.966	3.685	7.651	53	56	109	4.019	3.741	7.760	2.744	2.464	5.208	+	2.552
Итого въ городахъ . . . . .	810	1.734	1.596	3.330	172	153	325	1.906	1.749	3.655	1.242	1.067	2.309	+	1.346
„ „ уѣздахъ . . . . .	25.401	57.795	54.709	112.504	1.202	1.157	2.359	58.997	55.866	114.863	32.944	31.563	64.507	+	50.356
ВСЕГО въ губерніи . . . . .	26.211	59.529	56.305	115.834	1.374	1.310	2.684	60.903	57.615	118.518	34.186	32.630	66.816	+	51.702



Города и уѣзды.	Число браковъ.	Ч И С Л			Р О Д И В Ш И Х С Я.						Число умершихъ.			Прибыль или убыль (+ или —).	
		Законнорожденныхъ.			Незаконнорожденныхъ.			В С Е Г О.							
		м. п.	ж. п.	об. п.	м. п.	ж. п.	об. п.	м. п.	ж. п.	об. п.	м. п.	ж. п.	об. п.		
		Р	А	С	К	О	Л	Б	Н	И	К	О	В		Ъ.
Губернскій городъ Каменецъ-Подольскій . . . . .	—	—	—	—	—	—	—	—	—	—	—	—	—	—	—
Уѣздъ Каменецъ-Подольскій . . . . .	—	—	—	—	—	—	—	—	—	—	—	—	—	—	—
Городъ Прескуровъ . . . . .	—	—	—	—	—	—	—	—	—	—	—	—	—	—	—
Уѣздъ Прескуровскій . . . . .	1	—	1	—	—	—	—	1	1	—	—	—	—	—	+ 1
Городъ Летичевъ . . . . .	—	—	—	—	—	—	—	—	—	—	—	—	—	—	—
Уѣздъ Летичевскій . . . . .	11	59	33	9	—	—	—	59	33	92	45	39	84	+ 8	
Городъ Литинъ . . . . .	3	9	15	2	—	—	—	9	15	24	15	16	31	— 7	
Городъ Сальница . . . . .	—	—	—	—	—	—	—	—	—	—	—	—	—	—	—
Городъ Хмельникъ . . . . .	—	—	—	—	—	—	—	—	—	—	—	—	—	—	—
Уѣздъ Литинскій . . . . .	13	18	20	3	—	1	1	18	21	39	9	7	16	+ 23	
Городъ Винница . . . . .	5	6	12	1	—	—	—	6	12	18	6	9	15	+ 3	
Уѣздъ Винницкій . . . . .	49	115	81	19	—	—	—	115	81	196	68	74	142	+ 54	
Городъ Брацлавъ . . . . .	13	43	37	8	—	—	—	43	37	80	21	20	41	+ 39	
Уѣздъ Брацлавскій . . . . .	9	33	36	6	—	—	—	33	36	69	14	13	27	+ 42	
Городъ Гайсинъ . . . . .	1	10	7	1	—	—	—	10	7	17	6	2	8	+ 9	
Уѣздъ Гайсинскій . . . . .	—	—	—	—	—	—	—	—	—	—	—	—	—	—	
Городъ Ольгополь . . . . .	—	—	—	—	—	—	—	—	—	—	—	—	—	—	—
Уѣздъ Ольгопольскій . . . . .	7	25	17	4	—	1	1	25	18	43	14	15	29	+ 14	
Городъ Балта . . . . .	16	55	66	12	1	—	1	56	66	122	35	36	71	+ 51	
Уѣздъ Балтскій . . . . .	1	—	2	—	—	—	—	—	2	2	—	2	2	—	
Городъ Ямполь . . . . .	—	—	—	—	—	—	—	—	—	—	—	—	—	—	—
Уѣздъ Ямпольскій . . . . .	22	50	49	9	—	—	—	50	49	99	27	23	50	+ 49	
Городъ Могилевъ-Подольскій . . . . .	—	—	—	—	—	—	—	—	—	—	—	—	—	—	—
Городъ Баръ . . . . .	—	5	4	—	—	—	—	5	4	9	1	—	1	+ 8	
Уѣздъ Могилевъ-Подольскій . . . . .	—	—	—	—	—	—	—	—	—	—	—	—	—	—	—
Городъ Новая-Ушица . . . . .	—	—	—	—	—	—	—	—	—	—	—	—	—	—	—
Городъ Старая-Ушица . . . . .	—	—	—	—	—	—	—	—	—	—	—	—	—	—	—
Городъ Вербовецъ . . . . .	—	—	—	—	—	—	—	—	—	—	—	—	—	—	—
Уѣздъ Ново-Ушицкій . . . . .	15	36	39	7	—	—	—	36	39	75	56	58	114	— 39	
Итого въ городахъ . . . . .	38	128	141	26	1	—	1	129	141	270	84	83	167	+ 103	
„ „ уѣздахъ . . . . .	128	336	278	61	—	2	2	336	280	616	233	231	464	+ 152	
ВСЕГО въ губерніи . . . . .	166	464	419	88	1	2	3	465	421	886	317	314	631	+ 255	



Города и уѣзды.	Число браковъ.	Ч И С Л О Р О Д И В Ш И Х С Я.									Число умершихъ.			Прибыль или убыль (+ или —).	
		Законнорожденныхъ.			Незаконнорожденныхъ.			В С Е Г О.			м. п.	ж. п.	об. п.		
		м. п.	ж. п.	об. п.	м. п.	ж. п.	об. п.	м. п.	ж. п.	об. п.					
Р И М С К О - К А Т О Л И Ч Е С К А Г О И С П О В Ъ Д А Н І Я.															
Губернскій городъ Каменецъ-Подольскій . . . . .	19	55	48	103	3	6	9	58	54	112	67	78	145	—	33
Уѣздъ Каменецъ-Подольскій . . . . .	272	610	580	1.190	7	4	11	617	584	1.201	311	343	684	+	517
Городъ Проскуровъ . . . . .	18	55	71	126	—	—	—	55	71	126	33	33	66	+	60
Уѣздъ Проскуровскій . . . . .	436	1.046	967	2.013	13	4	17	1.059	971	2.030	574	593	1.167	+	863
Городъ Летичевъ . . . . .	3	10	10	20	—	—	—	10	10	20	3	8	11	+	9
Уѣздъ Летичевскій . . . . .	215	449	427	876	4	7	11	453	434	887	275	327	602	+	285
Городъ Литинь . . . . .	2	8	6	14	1	1	2	9	7	16	3	4	7	+	9
Городъ Сальница . . . . .	2	1	10	11	—	1	1	1	11	12	1	2	3	+	9
Городъ Хмельникъ . . . . .	1	6	7	13	—	—	—	6	7	13	5	3	8	+	5
Уѣздъ Литинскій . . . . .	174	377	396	773	11	6	17	388	402	790	228	246	474	+	316
Городъ Винница . . . . .	19	30	22	52	3	2	5	33	24	57	31	31	62	—	5
Уѣздъ Винницкій . . . . .	173	427	456	883	5	3	8	432	459	891	248	246	494	+	397
Городъ Брацлавъ . . . . .	3	10	9	19	—	—	—	10	9	19	5	4	9	+	10
Уѣздъ Брацлавскій . . . . .	108	234	230	464	4	2	6	238	232	470	142	114	256	+	214
Городъ Гайсинь . . . . .	—	3	1	4	—	—	—	3	1	4	2	4	6	—	2
Уѣздъ Гайсинскій . . . . .	41	106	91	197	1	—	1	107	91	198	48	43	91	+	107
Городъ Ольгополь . . . . .	1	—	3	3	—	—	—	—	3	3	4	6	10	—	7
Уѣздъ Ольгопольскій . . . . .	93	178	192	370	2	4	6	180	196	376	103	127	230	+	146
Городъ Балта . . . . .	2	3	3	6	—	1	1	3	4	7	8	4	12	—	5
Уѣздъ Балтскій . . . . .	52	174	191	365	3	4	7	177	195	372	119	82	201	+	171
Городъ Ямполь . . . . .	1	4	7	11	—	—	—	4	7	11	1	3	4	+	7
Уѣздъ Ямпольскій . . . . .	253	482	519	1.001	7	6	13	489	525	1.014	300	249	549	+	465
Городъ Могилевъ-Подольскій . . . . .	5	21	21	42	1	1	2	22	22	44	3	13	16	+	28
Городъ Баръ . . . . .	13	29	40	69	—	—	—	29	40	69	22	13	35	+	34
Уѣздъ Могилевъ-Подольскій . . . . .	132	316	303	619	4	1	5	320	304	624	165	164	329	+	295
Городъ Новая-Ушица . . . . .	3	4	5	9	—	—	—	4	5	9	6	3	9	—	—
Городъ Старая-Ушица . . . . .	—	1	1	2	—	—	—	1	1	2	—	—	—	+	2
Городъ Вербовецъ . . . . .	3	8	12	20	—	—	—	8	12	20	6	2	8	+	12
Уѣздъ Ново-Ушицкій . . . . .	234	463	471	934	2	4	6	465	475	940	350	350	700	+	240
Итого въ городахъ . . . . .	95	248	276	524	8	12	20	256	288	544	200	211	411	+	133
„ „ уѣздахъ . . . . .	2.183	4.862	4.823	9.685	63	45	108	4.925	4.868	9.793	2.893	2.884	5.777	+	4.016
ВСЕГО въ губерніи . . . . .	2.278	5.110	5.099	10.209	71	57	128	5.181	5.156	10.337	3.093	3.095	6.188	+	4.149



Города и уѣзды.	Число браковъ.	Ч И С Л О Р О Д И В Ш И Х С Я.									Число умершихъ.			Прибыль или убыль (+ или —).	
		Законнорожденныхъ.			Незаконнорожденныхъ.			В С Е Г О.							
		м. п.	ж. п.	об. п.	м. п.	ж. п.	об. п.	м. п.	ж. п.	об. п.	м. п.	ж. п.	об. п.		
		Л Ю Т Е Р			А Н С К А Г О И С Н О В Ъ Д А Н І Я.										
Губернскій городъ Каменецъ-Подольскій . . . . .	2	2	4	6	—	—	—	2	4	6	1	2	3	+ 3	
Уѣздъ Каменецъ-Подольскій . . . . .	—	—	—	—	—	—	—	—	—	—	—	—	—	—	
Городъ Проскуровъ . . . . .	—	—	—	—	—	—	—	—	—	—	—	—	—	—	
Уѣздъ Проскуровскій . . . . .	—	1	1	2	—	—	—	1	1	2	—	—	—	+ 2	
Городъ Летичевъ . . . . .	—	—	—	—	—	—	—	—	—	—	—	—	—	—	
Уѣздъ Летичевскій . . . . .	—	—	1	1	—	—	—	—	1	1	—	—	—	+ 1	
Городъ Литинъ . . . . .	—	—	—	—	—	—	—	—	—	—	—	—	—	—	
Городъ Сальница . . . . .	—	—	—	—	—	—	—	—	—	—	—	—	—	—	
Городъ Хмельникъ . . . . .	—	—	—	—	—	—	—	—	—	—	—	—	—	—	
Уѣздъ Литинскій . . . . .	1	—	3	3	—	—	—	—	3	3	—	—	—	+ 3	
Городъ Винница . . . . .	—	2	—	2	—	—	—	2	—	2	—	—	—	+ 2	
Уѣздъ Винницкій . . . . .	2	1	2	3	—	—	—	1	2	3	—	—	—	+ 3	
Городъ Брацлавъ . . . . .	—	—	—	—	—	—	—	—	—	—	—	—	—	—	
Уѣздъ Брацлавскій . . . . .	7	3	2	5	—	—	—	3	2	5	3	1	4	+ 1	
Городъ Гайсинъ . . . . .	—	—	—	—	—	—	—	—	—	—	—	—	—	—	
Уѣздъ Гайсинскій . . . . .	—	—	—	—	—	—	—	—	—	—	—	—	—	—	
Городъ Ольгополь . . . . .	—	—	—	—	—	—	—	—	—	—	—	—	—	—	
Уѣздъ Ольгопольскій . . . . .	1	18	11	29	—	—	—	18	11	29	6	2	8	+ 21	
Городъ Балта . . . . .	—	—	—	—	—	—	—	—	—	—	—	—	—	—	
Уѣздъ Балтскій . . . . .	—	1	4	5	—	—	—	1	4	5	1	10	11	— 6	
Городъ Ямполь . . . . .	—	—	—	—	—	—	—	—	—	—	—	—	—	—	
Уѣздъ Ямпольскій . . . . .	—	5	5	10	—	—	—	5	5	10	3	2	5	+ 5	
Городъ Могилевъ-Подольскій . . . . .	—	1	—	1	—	—	—	1	—	1	—	—	—	+ 1	
Городъ Баръ . . . . .	—	—	—	—	—	—	—	—	—	—	—	—	—	—	
Уѣздъ Могилевъ-Подольскій . . . . .	1	2	2	4	—	—	—	2	2	4	—	—	—	+ 4	
Городъ Новая-Ушица . . . . .	1	—	—	—	—	—	—	—	—	—	—	—	—	—	
Городъ Старая-Ушица . . . . .	—	—	—	—	—	—	—	—	—	—	—	—	—	—	
Городъ Вербовецъ . . . . .	—	—	—	—	—	—	—	—	—	—	—	—	—	—	
Уѣздъ Ново-Ушицкій . . . . .	10	22	11	33	—	—	—	22	11	33	3	4	7	+ 26	
Итого въ городахъ . . . . .	3	5	4	9	—	—	—	5	4	9	1	2	3	+ 6	
„ „ уѣздахъ . . . . .	22	53	42	95	—	—	—	53	42	95	16	19	35	+ 60	
ВСЕГО въ губерніи . . . . .	25	58	46	104	—	—	—	58	46	104	17	21	38	+ 66	



Города и уѣзды.	Число браковъ.	Ч И С Л О Р О Д И В Ш И Х С Я.									Число умершихъ.			Прибыль или убыль (+ или -).	
		Законнорожденныхъ.			Незаконнорожденныхъ.			В С Е Г О.			м. п.	ж. п.	об. п.		
		м. п.	ж. п.	об. п.	м. п.	ж. п.	об. п.	м. п.	ж. п.	об. п.					
		Г У Д Е Й				С К Л А Г О И С П О В Ъ Д А Н І Я.									
Губернскій городъ Каменецъ-Подольскій . . . . .	137	240	163	403	—	1	1	240	164	404	170	165	335	+	69
Уѣздъ Каменецъ-Подольскій . . . . .	224	465	399	864	1	—	1	466	399	865	252	182	434	+	431
Городъ Проскуровъ . . . . .	81	235	156	391	3	2	5	238	158	396	132	107	239	+	157
Уѣздъ Проскуровскій . . . . .	142	432	327	759	3	1	4	435	328	763	213	151	364	+	399
Городъ Летичевъ . . . . .	42	65	72	137	—	—	—	65	72	137	46	45	91	+	46
Уѣздъ Летичевскій . . . . .	162	372	258	630	—	—	—	372	258	630	176	137	313	+	317
Городъ Литинъ . . . . .	52	100	84	184	—	—	—	100	84	184	45	29	74	+	110
Городъ Сальница . . . . .	7	21	19	40	—	—	—	21	19	40	7	1	8	+	32
Городъ Хмельникъ . . . . .	76	154	110	264	—	—	—	154	110	264	69	56	125	+	139
Уѣздъ Литинскій . . . . .	91	224	150	374	—	—	—	224	150	374	113	54	167	+	207
Городъ Винница . . . . .	118	288	172	460	2	—	2	290	172	462	126	91	217	+	245
Уѣздъ Винницкій . . . . .	118	353	284	637	—	—	—	353	284	637	166	93	259	+	378
Городъ Брацлавъ . . . . .	35	86	67	153	—	—	—	86	67	153	27	30	57	+	96
Уѣздъ Брацлавскій . . . . .	195	504	312	816	2	—	2	506	312	818	207	156	363	+	455
Городъ Гайсинъ . . . . .	36	119	90	209	—	—	—	119	90	209	45	56	101	+	108
Уѣздъ Гайсинскій . . . . .	213	497	429	926	—	—	—	497	429	926	330	151	481	+	445
Городъ Ольгополь . . . . .	24	70	56	126	—	—	—	70	56	126	48	37	85	+	41
Уѣздъ Ольгопольскій . . . . .	251	645	495	1.140	—	—	—	645	495	1.140	309	192	501	+	639
Городъ Балта . . . . .	141	285	217	502	2	1	3	287	218	505	147	118	265	+	240
Уѣздъ Балтскій . . . . .	403	873	643	1.516	2	—	2	875	643	1.518	420	313	733	+	785
Городъ Ямполь . . . . .	26	64	44	108	—	—	—	64	44	108	30	19	49	+	59
Уѣздъ Ямпольскій . . . . .	211	447	368	815	—	—	—	447	368	815	254	145	399	+	416
Городъ Могилевъ-Подольскій . . . . .	112	218	205	423	3	6	9	221	211	432	117	87	204	+	238
Городъ Баръ . . . . .	59	148	121	269	—	—	—	148	121	269	59	56	115	+	154
Уѣздъ Могилевъ-Подольскій . . . . .	96	278	184	462	2	—	2	280	184	464	115	64	179	+	285
Городъ Новая-Ушица . . . . .	17	55	40	95	—	—	—	55	40	95	20	17	37	+	58
Городъ Старая-Ушица . . . . .	13	34	29	63	—	—	—	34	29	63	12	15	27	+	36
Городъ Вербовецъ . . . . .	8	12	10	22	—	—	—	12	10	22	6	4	10	+	12
Уѣздъ Ново-Ушицкій . . . . .	168	408	372	780	2	—	2	410	372	782	221	161	382	+	400
Итого въ городахъ . . . . .	984	2.194	1.655	3.849	10	10	20	2.204	1.665	3.869	1.106	933	2.039	+	1.830
„ „ уѣздахъ . . . . .	2.274	5.498	4.221	9.719	12	1	13	5.510	4.222	9.732	2.776	1.799	4.575	+	5.157
ВСЕГО въ губерніи . . . . .	3.258	7.692	5.876	13.568	22	11	33	7.714	5.887	13.601	3.882	2.732	6.614	+	6.987



Города и уѣзды.	Число браковъ.	Ч И С Л О			Р О Д И В Ш И Х С Я.						Число умершихъ.			Прибыль или убыль (+ или —).	
		Законнорожденныхъ.			Незаконнорожденныхъ.			В С Е Г О.							
		м. п.	ж. п.	об. п.	м. п.	ж. п.	об. п.	м. п.	ж. п.	об. п.	м. п.	ж. п.	об. п.		
		В С Ъ			Х Ъ И С П О В Ъ Д А Н І Й.										
Губернскій городъ Каменецъ-Подольскій . . . . .	267	512	442	954	47	52	99	559	494	1.053	434	410	844	+	209
Уѣздъ Каменецъ-Подольскій . . . . .	2.361	5.161	4.849	10.010	76	77	153	5.237	4.926	10.163	2.808	2.616	5.424	+	4.739
Городъ Проскуровъ . . . . .	139	390	322	712	23	22	45	413	344	757	215	205	420	+	337
Уѣздъ Проскуровскій . . . . .	2.072	5.108	4.761	9.869	88	72	160	5.196	4.833	10.029	2.910	2.874	5.784	+	4.245
Городъ Летичевъ . . . . .	83	159	146	305	6	4	10	165	150	315	102	98	200	+	115
Уѣздъ Летичевскій . . . . .	1.827	4.237	3.852	8.089	57	60	117	4.294	3.912	8.206	2.450	2.462	4.912	+	3.294
Городъ Литинъ . . . . .	78	164	149	313	7	7	14	171	156	327	95	79	174	+	153
Городъ Сальница . . . . .	38	74	89	163	1	2	3	75	91	166	39	36	75	+	91
Городъ Хмельникъ . . . . .	133	277	270	547	3	2	5	280	272	552	150	147	297	+	255
Уѣздъ Литинскій . . . . .	1.850	4.687	4.445	9.132	107	87	194	4.794	4.532	9.326	2.736	2.595	5.331	+	3.995
Городъ Винница . . . . .	221	508	322	830	39	30	69	547	352	899	354	247	601	+	298
Уѣздъ Винницкій . . . . .	2.174	5.390	5.222	10.612	120	110	230	5.510	5.332	10.842	2.926	2.891	5.817	+	5.025
Городъ Брацлавъ . . . . .	72	180	148	328	4	8	12	184	156	340	89	78	167	+	173
Уѣздъ Брацлавскій . . . . .	2.276	5.626	5.089	10.715	115	120	235	5.741	5.209	10.950	2.898	2.630	5.528	+	5.422
Городъ Гайсинъ . . . . .	52	171	143	314	1	3	4	172	146	318	84	83	167	+	151
Уѣздъ Гайсинскій . . . . .	2.781	6.155	5.942	12.097	143	163	306	6.298	6.105	12.403	3.536	3.182	6.718	+	5.685
Городъ Ольгополь . . . . .	84	192	167	359	3	3	6	195	170	365	128	111	239	+	126
Уѣздъ Ольгопольскій . . . . .	2.935	6.817	6.328	13.145	121	122	243	6.938	6.450	13.388	3.958	3.800	7.758	+	5.630
Городъ Балта . . . . .	244	552	441	993	19	10	29	571	451	1.022	340	275	615	+	407
Уѣздъ Балтскій . . . . .	4.235	9.774	8.870	18.644	216	183	399	9.990	9.053	19.043	5.276	4.930	10.206	+	8.837
Городъ Ямполь . . . . .	93	186	156	342	6	7	13	192	163	355	93	98	191	+	164
Уѣздъ Ямпольскій . . . . .	3.022	6.055	5.865	11.920	107	99	206	6.162	5.964	12.126	3.574	3.191	6.765	+	5.361
Городъ Могилевъ-Подольскій . . . . .	196	378	378	756	22	19	41	400	397	797	223	185	408	+	389
Городъ Баръ . . . . .	94	263	239	502	4	2	6	267	241	508	118	100	218	+	290
Уѣздъ Могилевъ-Подольскій . . . . .	2.168	4.639	4.272	8.911	70	52	122	4.709	4.324	9.033	2.416	2.288	4.704	+	4.329
Городъ Новая-Ушица . . . . .	60	137	125	262	6	3	9	143	128	271	73	59	132	+	139
Городъ Старая-Ушица . . . . .	54	110	92	202	—	1	1	110	93	203	59	51	110	+	93
Городъ Вербовецъ . . . . .	22	56	43	99	—	—	—	56	43	99	37	34	71	+	28
Уѣздъ Ново-Ушицкій . . . . .	2.307	4.895	4.578	9.473	57	60	117	4.952	4.638	9.590	3.374	3.037	6.411	+	3.179
Итого въ городахъ . . . . .	1.930	4.309	3.672	7.981	191	175	366	4.500	3.847	8.347	2.633	2.296	4.929	+	3.418
„ „ уѣздахъ . . . . .	30.008	68.544	64.073	132.617	1.277	1.205	2.482	69.821	65.278	135.099	38.862	36.496	75.358	+	59.741
ВСЕГО въ губерніи . . . . .	31.938	72.853	67.745	140.598	1.468	1.380	2.848	74.321	69.125	143.446	41.495	38.792	80.287	+	63.159







# ВѢДОМОСТЬ

о численности населенія Подольской губерні, съ распредѣленіемъ

по *сословіямъ*,

за 1902 годъ.



Наименованіе сословій.	КАМЕНЕЦЪ-ПОДЪ.						УЪЗДЪ.			ПРОСКУРОВСКІЙ УЪЗДЪ.									
	г. Каменецъ-Подольскій.			УЪздъ.			Всего.			г. Проскуровъ.			УЪздъ.			Всего.			
	м.	ж.	об. п.	м.	ж.	об. п.	м.	ж.	об. п.	м.	ж.	об. п.	м.	ж.	об. п.	м.	ж.	об. п.	
<b>I.</b>																			
<i>Дворянъ:</i>																			
а) потомственныхъ . . . . .	505	681	1.186	598	698	1.296	1.103	1.379	2.482	145	167	312	471	500	971	616	667	1.283	
и б) личныхъ . . . . .	424	519	943	99	97	196	523	616	1.139	258	192	450	129	123	252	387	315	702	
<b>II.</b>																			
<i>Духовенства:</i>																			
а) чернаго . . . . .	17	—	17	—	—	—	17	—	17	—	—	—	1	22	23	1	22	23	
и б) бѣлаго . . . . .	51	67	118	350	360	710	401	427	828	19	27	46	288	369	657	307	396	703	
<b>III.</b>																			
<i>Городскихъ сословій:</i>																			
1) Почетныхъ гражданъ:																			
а) потомственныхъ . . . . .	352	421	773	256	262	518	608	683	1.291	82	85	167	104	115	219	186	200	386	
и б) личныхъ . . . . .	36	41	77	48	67	115	84	108	192	95	79	174	29	26	55	124	105	229	
2) Купцовъ . . . . .	179	355	534	18	26	44	197	381	578	287	272	559	25	29	54	312	301	613	
3) Мѣщанъ . . . . .	13.875	15.637	29.512	12.640	13.135	25.775	26.515	28.772	55.287	10.687	9.510	20.197	8.144	8.261	16.405	18.831	17.771	36.602	
<b>IV.</b>																			
<i>Сельскихъ сословій:</i>																			
1) Крестьянъ . . . . .	1.796	1.928	3.724	91.496	92.633	184.129	93.292	94.561	187.853	180	183	363	89.252	90.470	179.722	89.432	90.653	180.085	
2) Колонистовъ . . . . .	—	—	—	—	—	—	—	—	—	—	—	—	—	—	—	—	—	—	
и 3) Евреевъ-земледѣльцевъ . . . . .	1	5	6	—	—	—	1	5	6	25	34	59	57	64	121	82	98	180	
<b>V.</b>																			
<i>Военныхъ сословій:</i>																			
Отставныхъ нижнихъ чиновъ и ихъ семействъ . . . . .	1.013	1.052	2.065	7.429	7.764	15.193	8.442	8.816	17.258	1.088	1.023	2.111	7.059	5.899	12.958	8.147	6.922	15.069	
<b>VI. Иностранныхъ подданныхъ . . . . .</b>	135	96	231	385	450	835	520	546	1.066	83	94	177	308	297	605	391	391	782	
<b>VII. Всѣхъ друиыхъ . . . . .</b>	6	2	8	20	30	50	26	32	58	—	—	—	19	22	41	19	22	41	
<b>Итого . . . . .</b>	18.390	20.804	39.194	113.339	115.522	228.861	131.729	136.326	268.055	12.949	11.666	24.615	105.886	106.197	212.083	118.835	117.863	236.698	



Наименованіе сословій.	Л Е Т И Ч Е В С К І Й						У Ъ З Д Ъ.			Л И Т И Н С К І Й								
	г. Летичевъ.			У ъ з д ъ.			В с е г о.			г. Литинъ.			г. Сальница.			г. Хмельникъ.		
	м.	ж.	об. п.	м.	ж.	об. п.	м.	ж.	об. п.	м.	ж.	об. п.	м.	ж.	об. п.	м.	ж.	об. п.
<b>I.</b>																		
<i>Дворянъ:</i>																		
а) потомственныхъ . . . . .	270	290	560	520	566	1.086	790	856	1.646	39	46	95	2	1	3	90	93	183
и б) личныхъ . . . . .	16	14	30	62	73	135	78	87	165	34	37	71	—	—	—	—	—	—
<b>II.</b>																		
<i>Духовенства:</i>																		
а) чернаго . . . . .	—	—	—	13	62	75	13	62	75	—	—	—	—	—	—	—	—	—
и б) бѣлаго . . . . .	6	4	10	290	295	585	296	299	595	8	10	18	3	7	10	9	10	19
<b>III.</b>																		
<i>Городскихъ сословій:</i>																		
1) Почетныхъ гражданъ:																		
а) потомственныхъ . . . . .	35	40	75	49	55	104	84	95	179	230	248	478	2	—	2	13	14	27
и б) личныхъ . . . . .	10	10	20	51	58	109	61	68	129	—	—	—	—	—	—	—	—	—
2) Купцовъ . . . . .	23	27	50	68	82	150	91	109	200	48	79	127	—	—	—	11	15	26
3) Мѣщанъ . . . . .	3.660	3.830	7.490	13.832	13.998	27.830	17.492	17.828	35.320	4.572	4.450	9.022	1.786	1.772	3.558	7.002	7.104	14.106
<b>IV.</b>																		
<i>Сельскихъ сословій:</i>																		
1) Крестьянъ . . . . .	100	120	220	68.883	69.934	138.817	68.983	70.054	139.037	100	114	224	18	20	38	48	50	98
2) Колонистовъ . . . . .	—	—	—	—	—	—	—	—	—	—	—	—	—	—	—	—	—	—
и 3) Евреевъ-земледѣльцевъ . . . . .	—	—	—	615	625	1.240	615	625	1.240	—	—	—	—	—	—	23	26	49
<b>V.</b>																		
<i>Военныхъ сословій:</i>																		
Отставныхъ нижнихъ чиновъ и ихъ семействъ . . . . .	266	220	486	3.954	4.137	8.091	4.220	4.357	8.577	110	56	166	87	89	176	483	499	982
<b>VI. Иностранныхъ подданныхъ . . . . .</b>	17	16	33	198	204	402	215	220	435	3	8	11	2	4	6	9	6	15
<b>VII. Всѣхъ другихъ . . . . .</b>	—	—	—	—	—	—	—	—	—	71	79	150	3	2	5	3	3	6
<b>Итого . . . . .</b>	4.403	4.571	8.974	88.535	90.089	178.624	92.938	94.660	187.598	5.225	5.127	10.352	1.903	1.895	3.798	7.691	7.820	15.511



Наименованіе сословій.	У ъ з д ъ.						В и н н и ц к і й у ъ з д ъ.									Б р а ц -		
	У ъ з д ъ.			В с е г о.			г. Винница.			У ъ з д ъ.			В с е г о.			г. Брацлавъ.		
	м.	ж.	об. п.	м.	ж.	об. п.	м.	ж.	об. п.	м.	ж.	об. п.	м.	ж.	об. п.	м.	ж.	об. п.
<b>I.</b>																		
<i>Дворянъ:</i>																		
а) потомственныхъ . . . . .	679	595	1.274	810	735	1.545	591	570	1.161	706	778	1.484	1.297	1.348	2.645	82	130	212
и б) личныхъ . . . . .	106	111	217	140	148	288	470	273	743	264	238	502	734	511	1.245	29	24	53
<b>II.</b>																		
<i>Духовенства:</i>																		
а) чернаго . . . . .	—	25	25	—	25	25	—	—	—	—	92	92	—	92	92	—	—	—
и б) бѣлаго . . . . .	433	458	891	453	485	938	12	12	24	354	382	736	366	394	760	9	19	28
<b>III.</b>																		
<i>Городскихъ сословій:</i>																		
1) Почетныхъ гражданъ:																		
а) потомственныхъ . . . . .	185	207	392	430	469	899	47	42	89	298	334	632	345	376	721	15	35	50
и б) личныхъ . . . . .	113	112	225	113	112	225	446	258	704	266	543	809	712	801	1.513	50	42	92
2) Купцовъ . . . . .	12	10	22	71	103	175	167	209	376	164	184	348	331	393	724	28	61	89
3) Мѣщанъ . . . . .	7.500	7.556	15.056	20.860	20.882	41.742	14.541	12.325	26.866	18.328	18.483	36.811	32.869	30.808	63.677	4.286	4.325	8.611
<b>IV.</b>																		
<i>Сельскихъ сословій:</i>																		
1) Крестьянъ . . . . .	77.989	77.817	155.806	78.165	78.001	156.166	430	275	705	77.493	79.061	156.554	77.923	79.336	157.259	89	110	199
2) Колонистовъ . . . . .	—	—	—	—	—	—	—	—	—	—	—	—	—	—	—	—	—	—
и 3) Евреевъ-земледѣльцевъ . . . . .	77	75	152	100	101	201	80	77	157	10	13	23	90	90	180	—	—	—
<b>V.</b>																		
<i>Военныхъ сословій:</i>																		
Отставныхъ нижнихъ чиновъ и ихъ семействъ . . . . .	7.186	6.946	14.132	7.866	7.590	15.456	1.460	1.539	2.999	10.454	12.368	22.822	11.914	13.907	25.821	397	390	787
<b>VI. Иностранныхъ подданныхъ . . . . .</b>	215	163	378	229	181	410	115	130	245	879	851	1.730	994	981	1.975	7	4	11
<b>VII. Всѣхъ друиыхъ . . . . .</b>	—	—	—	78	84	161	546	463	1.009	—	—	—	546	463	1.009	—	—	—
<b>Итого . . . . .</b>	<b>94.495</b>	<b>94.075</b>	<b>188.570</b>	<b>109.314</b>	<b>108.917</b>	<b>218.231</b>	<b>18.905</b>	<b>16.173</b>	<b>35.078</b>	<b>109.216</b>	<b>113.327</b>	<b>222.543</b>	<b>128.121</b>	<b>129.500</b>	<b>257.621</b>	<b>4.992</b>	<b>5.140</b>	<b>10.132</b>



Наименованіе сословій.	Л А В С К І Й У Ъ З Д Ъ.						Г А Й С И Н С К І Й У Ъ З Д Ъ.						О Л Ь Г О-					
	У ъ з д њ.			В с е г о.			г. Г айсинъ.			У ъ з д њ.			В с е г о.			г. Ольгополь.		
	м.	ж.	об. п.	м.	ж.	об. п.	м.	ж.	об. п.	м.	ж.	об. п.	м.	ж.	об. п.	м.	ж.	об. п.
<b>I.</b>																		
<i>Дворянъ:</i>																		
а) потомственныхъ . . . . .	936	982	1.918	1.018	1.112	2.130	48	30	78	404	411	815	452	441	893	29	37	66
и б) личныхъ . . . . .	318	216	579	347	285	632	102	106	208	72	76	148	174	182	356	16	31	47
<b>II.</b>																		
<i>Духовенства:</i>																		
а) чернаго . . . . .	—	120	120	—	120	120	—	—	—	17	—	17	17	—	17	—	—	—
и б) бѣлаго . . . . .	419	742	1.161	428	761	1.189	11	8	19	466	491	957	477	499	936	4	19	23
<b>III.</b>																		
<i>Городскихъ сословій:</i>																		
1) Почетныхъ гражданъ:																		
а) потомственныхъ . . . . .	219	241	460	234	276	510	18	15	33	96	101	197	114	116	230	18	34	52
и б) личныхъ . . . . .	186	263	449	236	305	541	25	20	45	66	66	132	91	86	177	—	—	—
2) Купцовъ . . . . .	516	567	1.083	544	628	1.172	26	24	50	13	15	28	41	37	78	5	8	13
3) Мѣщанъ . . . . .	27.795	27.831	55.626	32.081	32.156	64.237	4.615	4.935	9.550	10.492	10.523	21.015	14.107	15.458	30.565	4.483	4.603	9.086
<b>IV.</b>																		
<i>Сельскихъ сословій:</i>																		
1) Крестьянъ . . . . .	92.714	92.654	185.368	92.803	92.764	185.567	15	13	28	102.238	103.507	205.745	102.253	103.520	205.773	43	59	102
2) Колонистовъ . . . . .	—	—	—	—	—	—	—	—	—	—	—	—	—	—	—	—	—	—
и 3) Евреевъ-земледѣльцевъ . . . . .	—	—	—	—	—	—	3	5	8	32	33	70	35	43	78	36	60	96
<b>V.</b>																		
<i>Военныхъ сословій:</i>																		
Отставныхъ нижнихъ чиновъ и ихъ семействъ . . . . .	7.291	7.014	14.305	7.688	7.404	15.092	380	350	730	8.098	7.410	15.508	8.478	7.760	16.238	49	72	121
<b>VI. Иностранныхъ подданныхъ . . . . .</b>	167	109	276	174	113	287	5	6	11	115	105	220	120	111	231	7	9	16
<b>VII. Всѣхъ другихъ . . . . .</b>	1.347	—	1.347	1.347	—	1.347	—	—	—	122	140	262	122	140	262	67	21	88
<b>Итого . . . . .</b>	131.908	130.784	262.692	136.900	135.924	272.824	5.248	5.512	10.760	122.233	122.881	245.114	127.481	128.393	255.874	4.757	4.953	9.710



Наименованіе сословій.	ПОЛЬСКІЙ УЪЗДЪ.						БАЛТСКІЙ УЪЗДЪ.									ЯМПОЛЬ.		
	УЪздъ.			Всего.			г. Балта.			УЪздъ.			Всего.			г. Ямполь.		
	м.	ж.	об. п.	м.	ж.	об. п.	м.	ж.	об. п.	м.	ж.	об. п.	м.	ж.	об. п.	м.	ж.	об. п.
<b>I.</b>																		
<i>Дворянъ:</i>																		
а) потомственныхъ . . . . .	382	434	816	411	471	882	58	60	118	639	678	1.317	697	738	1.435	22	41	63
и б) личныхъ . . . . .	169	177	346	185	208	393	106	113	219	49	79	128	155	192	347	47	58	105
<b>II.</b>																		
<i>Духовенства:</i>																		
а) чернаго . . . . .	25	—	25	25	—	25	—	—	—	3	—	3	3	—	3	—	—	—
и б) бѣлаго . . . . .	374	499	873	378	518	896	5	2	7	743	795	1.538	748	797	1.545	5	6	11
<b>III.</b>																		
<i>Городскихъ сословій:</i>																		
1) Почетныхъ гражданъ:																		
а) потомственныхъ . . . . .	181	202	383	199	236	435	21	24	45	316	335	651	337	359	696	—	—	—
и б) личныхъ . . . . .	74	65	139	74	65	139	60	70	130	292	347	639	352	417	769	10	7	17
2) Купцовъ . . . . .	63	88	151	68	96	164	65	73	138	67	90	157	132	163	295	8	27	35
3) Мѣщанъ . . . . .	15.851	16.114	31.965	20.334	20.717	41.051	10.579	10.650	21.229	19.088	19.674	38.762	29.667	30.324	59.991	1.925	1.953	3.878
<b>IV.</b>																		
<i>Сельскихъ сословій:</i>																		
1) Крестьянъ . . . . .	116.955	117.990	234.945	116.998	118.049	235.047	418	428	846	146.021	144.839	290.860	146.439	145.267	291.706	907	830	1.737
2) Колонистовъ . . . . .	—	—	—	—	—	—	—	—	—	—	—	—	—	—	—	—	—	—
и 3) Евреевъ-земледѣльцевъ . . . . .	468	496	964	504	556	1.060	581	580	1.161	2.668	2.620	5.288	3.249	3.200	6.449	—	—	—
<b>V.</b>																		
<i>Военныхъ сословій:</i>																		
Отставныхъ нижнихъ чиновъ и ихъ семействъ . . . . .	7.548	7.499	15.047	7.597	7.571	15.168	412	467	879	18.010	17.700	35.710	18.422	18.167	36.589	135	102	237
<b>VI. Иностранныхъ подданныхъ . . . . .</b>	338	365	703	345	374	719	16	19	35	330	307	637	346	326	672	15	11	26
<b>VII. Всѣхъ друиыхъ . . . . .</b>	95	67	162	162	88	250	—	—	—	73	70	143	73	70	143	4	22	26
<b>Итого . . . . .</b>	142.523	143.996	286.519	147.280	148.949	296.229	12.321	12.486	24.807	188.299	187.534	375.833	200.620	200.920	400.640	3.078	3.057	6.135



С К І Й У Ъ З Д Ъ.

М О Г И Л Е В Ъ - П О Д О Л Ь С К І Й У Ъ З Д Ъ.

Наименованіе сословіи.

У ѣ з д ъ.

В с е г о.

г. Могилевъ-Под.

г. Баръ.

У ѣ з д ъ.

В с е г о.

м.

ж.

об. п.

м.

ж.

об. п.

м.

ж.

об. п.

м.

ж.

об. п.

м.

ж.

об. п.

м.

ж.

об. п.

Наименованіе сословіи.	У ѣ з д ъ.			В с е г о.			г. Могилевъ-Под.			г. Баръ.			У ѣ з д ъ.			В с е г о.		
	м.	ж.	об. п.	м.	ж.	об. п.	м.	ж.	об. п.	м.	ж.	об. п.	м.	ж.	об. п.	м.	ж.	об. п.
<b>I.</b>																		
<i>Дворянъ:</i>																		
а) потомственныхъ . . . . .	845	883	1.728	867	924	1.791	112	121	233	43	50	93	655	630	1.285	810	801	1.611
и б) личныхъ . . . . .	178	176	354	225	234	459	151	209	360	31	43	74	78	80	158	260	332	592
<b>II.</b>																		
<i>Духовенства:</i>																		
а) чернаго . . . . .	—	—	—	—	—	—	—	—	—	—	117	117	12	—	12	12	117	129
и б) бѣлаго . . . . .	323	333	656	328	339	667	20	20	40	6	—	6	472	441	913	498	461	959
<b>III.</b>																		
<i>Городскихъ сословіи:</i>																		
1) Почетныхъ гражданъ:																		
а) потомственныхъ . . . . .	277	300	577	277	300	577	42	65	107	9	5	14	101	97	198	152	167	319
и б) личныхъ . . . . .	122	133	255	132	140	272	82	112	194	13	11	24	16	16	32	111	139	250
2) Купцовъ . . . . .	69	90	159	77	117	194	157	171	328	45	40	85	25	39	64	227	250	477
3) Мѣщанъ . . . . .	14.715	15.024	29.739	16.640	16.977	33.617	10.750	12.537	23.287	5.039	5.205	10.244	8.522	8.356	16.878	24.311	26.098	50.409
<b>IV.</b>																		
<i>Сельскихъ сословіи:</i>																		
1) Крестьянъ . . . . .	105.697	108.875	214.572	106.604	109.705	216.309	289	357	646	227	229	456	82.934	82.374	165.308	83.450	82.960	166.410
2) Колонистовъ . . . . .	—	—	—	—	—	—	—	—	—	—	—	—	—	—	—	—	—	—
и 3) Евреевъ-земледѣльцевъ . . . . .	728	718	1.446	728	718	1.446	16	19	35	9	12	21	99	108	207	124	139	263
<b>V.</b>																		
<i>Военныхъ сословіи:</i>																		
Отставныхъ нижнихъ чиновъ и ихъ семействъ . . . . .	8.313	7.008	15.321	8.448	7.110	15.558	358	433	791	72	70	142	7.525	7.259	14.784	7.955	7.762	15.717
<b>VI. Иностранныхъ подданныхъ . . . . .</b>																		
	435	402	837	450	413	863	108	118	226	10	25	35	458	429	887	576	572	1.148
<b>VII. Всѣхъ другихъ . . . . .</b>																		
	2	2	4	6	24	30	—	—	—	185	208	393	16	13	29	201	221	422
<b>Итого . . . . .</b>	<b>131.704</b>	<b>133.944</b>	<b>265.648</b>	<b>134.782</b>	<b>137.001</b>	<b>271.783</b>	<b>12.085</b>	<b>14.162</b>	<b>26.247</b>	<b>5.689</b>	<b>6.015</b>	<b>11.704</b>	<b>100.913</b>	<b>99.842</b>	<b>200.755</b>	<b>118.687</b>	<b>120.019</b>	<b>238.707</b>



Наименованіе сословій.	Н О В О -						У Ш И Ц К І Й						У Ъ З Д Ъ.			В с е г о.		
	г. Новая-Ушица.			г. Старая-Ушица.			г. Вербовець.			У Ъ З Д Ъ.			В с е г о.					
	м.	ж.	об. п.	м.	ж.	об. п.	м.	ж.	об. п.	м.	ж.	об. п.	м.	ж.	об. п.			
<b>I.</b>																		
<i>Дворянъ:</i>																		
а) потомственныхъ . . . . .	120	80	200	10	12	22	3	5	8	603	454	1.057	736	551	1.287			
и б) личныхъ . . . . .	50	35	85	2	4	6	—	—	—	43	59	102	95	98	193			
<b>II.</b>																		
<i>Духовенства:</i>																		
а) чернаго . . . . .	—	—	—	—	—	—	—	—	—	—	—	—	—	—	—			
и б) бѣлаго . . . . .	5	4	9	2	5	7	3	4	7	348	363	711	358	376	734			
<b>III.</b>																		
<i>Городскихъ сословій:</i>																		
1) Почетныхъ гражданъ:																		
а) потомственныхъ . . . . .	12	16	28	—	—	—	—	—	—	114	119	233	126	135	261			
и б) личныхъ . . . . .	13	14	27	9	10	19	—	—	—	61	85	146	83	109	192			
2) Купцовъ . . . . .	2	3	5	5	12	17	—	—	—	201	217	418	208	232	440			
3) Мѣщанъ . . . . .	3.000	2.710	5.710	3.074	3.298	6.372	1.430	1.499	2.929	15.689	18.321	34.010	23.193	25.828	49.021			
<b>IV.</b>																		
<i>Сельскихъ сословій:</i>																		
1) Крестьянъ . . . . .	40	35	75	82	87	169	15	18	33	86.172	87.775	173.947	86.309	87.915	174.224			
2) Колонистовъ . . . . .	—	—	—	—	—	—	—	—	—	—	—	—	—	—	—			
и 3) Евреевъ-земледѣльцевъ . . . . .	—	—	—	—	—	—	4	5	9	80	85	165	84	90	174			
<b>V.</b>																		
<i>Военныхъ сословій:</i>																		
Отставныхъ нижнихъ чиновъ и ихъ семействъ . . . . .	200	150	350	48	53	101	150	162	312	6.682	7.187	13.869	7.080	7.552	14.632			
<b>VI. Иностранныхъ подданныхъ . . . . .</b>	9	—	9	16	25	41	—	—	—	828	861	1.689	853	886	1.739			
<b>VII. Всѣхъ другихъ . . . . .</b>	—	—	—	—	—	—	—	—	—	—	—	—	—	—	—			
<b>Итого . . . . .</b>	3.451	3.047	6.498	3.248	3.506	6.754	1.605	1.693	3.298	110.821	115.526	226.347	119.125	123.772	242.897			



Наименованіе сословій.	П О Д О Л Ъ С К А Я Г У Б Е Р Н І Я.								
	П о г о р о д а м ъ.			П о у ѣ з д а м ъ.			П о г у б е р н и и.		
	м.	ж.	об. п.	м.	ж.	об. п.	м.	ж.	об. п.
<b>I.</b>									
<i>Дворянъ:</i>									
а) потомственныхъ . . . . .	2.169	2.414	4.583	7.438	7.609	15.047	9.607	10.023	19.630
и б) личныхъ . . . . .	1.736	1.658	3.394	1.567	1.550	3.117	3.303	3.208	6.511
<b>II.</b>									
<i>Духовенства:</i>									
а) чернаго . . . . .	17	117	134	71	321	392	88	438	526
и б) бѣлаго . . . . .	178	224	402	4.860	5.528	10.388	5.038	5.752	10.790
<b>III.</b>									
<i>Городскихъ сословій:</i>									
1) Почетныхъ гражданъ:									
а) потомственныхъ . . . . .	896	1.044	1.940	2.196	2.368	4.564	3.092	3.412	6.504
и б) личныхъ . . . . .	849	674	1.523	1.324	1.781	3.105	2.173	2.455	4.628
2) Купцовъ . . . . .	1.056	1.376	2.432	1.243	1.435	2.678	2.299	2.811	5.110
3) Мѣщанъ . . . . .	105.304	106.343	211.647	172.596	177.276	349.872	277.900	283.619	561.519
<b>IV.</b>									
<i>Сельскихъ сословій:</i>									
1) Крестьянъ . . . . .	4.807	4.856	9.663	1.137.844	1.147.929	2.285.773	1.142.651	1.152.785	2.295.436
2) Колонистовъ . . . . .	—	—	—	—	—	—	—	—	—
и 3) Евреевъ-земледѣльцевъ . . . . .	778	823	1.601	4.834	4.842	9.676	5.612	5.665	11.277
<b>V.</b>									
<i>Военныхъ сословій:</i>									
Отставныхъ нижнихъ чиновъ и ихъ семействъ . . . . .	6.708	6.727	13.435	99.549	98.191	197.740	106.257	104.918	211.175
<b>VI. Иностранныхъ подданныхъ . . . . .</b>	557	571	1.128	4.656	4.543	9.199	5.213	5.114	10.327
<b>VII. Всѣхъ друиыхъ . . . . .</b>	885	800	1.685	1.694	344	2.038	2.579	1.144	3.723
<b>Итого . . . . .</b>	125.940	127.627	253.567	1.439.872	1.453.717	2.893.589	1.565.812	1.581.344	3.147.156







# ВѢДОМОСТЬ

о численности населенія Подольской губерніи, съ распредѣленіемъ  
по вѣроисповѣданіямъ,  
за 1902 годъ.



Наименованіе вѣроисповѣданій.	КАМЕНЕЦЪ-ПОДОЛЬСКІЙ УѢЗДЪ.									ПРОСКУРОВСКІЙ УѢЗДЪ.									
	г. Каменецъ-Подольскій.			Уѣздъ.			Всего.			г. Проскуровъ.			Уѣздъ.			Всего.			
	м.	ж.	об. п.	м.	ж.	об. п.	м.	ж.	об. п.	м.	ж.	об. п.	м.	ж.	об. п.	м.	ж.	об. п.	
1. Православныхъ . . . . .	6.325	6.527	12.852	84.946	86.126	171.072	91.271	92.653	183.924	3.220	3.155	6.375	73.787	74.300	148.087	77.007	77.455	154.462	
2. Раскольниковъ	—	—	—	—	—	—	—	—	—	—	—	—	13	14	27	13	14	27	
																			поповцевъ . . . . .
																			безпоповцевъ . . . . .
3. Сektантовъ	—	—	—	—	—	—	—	—	—	—	—	—	—	—	—	—	—	—	
4. Католиковъ . . . . .	2.996	3.612	6.608	16.142	16.497	32.639	19.138	20.109	39.247	2.777	2.683	5.460	23.577	23.366	46.943	26.354	26.049	52.403	
																			другихъ толковъ . . . . .
5. Уніатовъ . . . . .	—	—	—	18	23	41	18	23	41	—	—	—	—	—	—	—	—	—	
6. Армяно-григоріанъ . . . . .	—	—	—	—	—	—	—	—	—	—	—	—	—	—	—	—	—	—	
7. Лютеранъ . . . . .	32	36	68	58	78	136	90	114	204	30	24	54	34	37	71	64	61	125	
8. Евреевъ . . . . .	9.015	10.624	19.639	12.175	12.798	24.973	21.190	23.422	44.612	6.898	5.784	12.682	8.463	8.480	16.943	15.361	14.264	29.625	
9. Караимовъ . . . . .	5	3	8	—	—	—	5	3	8	—	—	—	—	—	—	—	—	—	
10. Магометанъ . . . . .	17	2	19	—	—	—	17	2	19	24	20	44	12	—	12	36	20	56	
Итого . . . . .	18.390	20.804	39.194	113.339	115.322	228.661	131.729	136.326	268.055	12.949	11.666	24.615	105.886	106.197	212.083	118.835	117.863	236.698	



Наименованіе вѣроисповѣданій.	Л Е Т И Ч Е В С К І Й						У Ъ З Д Ъ.			Л И Т И Н С К І Й										
	г. Летичевъ.			У ъ з д ъ.			В с е г о.			г. Литинъ.			г. Сальница.			г. Хмельникъ.				
	м.	ж.	об. п.	м.	ж.	об. п.	м.	ж.	об. п.	м.	ж.	об. п.	м.	ж.	об. п.	м.	ж.	об. п.		
1. Православныхъ . . . . .	1.252	1.201	2.453	67.781	68.744	136.525	69.033	69.945	138.978	2.300	2.340	4.640	1.473	1.457	2.930	2.809	2.887	5.696		
2. Раскольниковъ {	—	—	—	поповцевъ . . . . .	684	689	1.373	684	689	1.373	234	310	544	—	—	—	—	—	—	
				безпоповцевъ . . . . .	239	241	480	239	241	480	387	311	698	—	—	—	—	—	—	—
				другихъ толковъ . . . . .	—	—	—	—	—	—	—	—	—	—	—	—	—	—	—	—
3. Сектантовъ {	—	—	—	штундистовъ . . . . .	—	—	—	—	—	—	—	—	—	—	—	—	—	—		
				другихъ сектъ . . . . .	—	—	—	—	—	—	—	—	—	—	—	—	—	—	—	—
4. Католиковъ . . . . .	539	696	1.235	8.679	8.874	17.553	9.218	9.570	18.788	180	160	340	135	140	275	183	212	395		
5. Уніатовъ . . . . .	—	—	—	—	—	—	—	—	—	—	—	—	—	—	—	—	—	—		
6. Армяно-григоріанъ . . . . .	—	—	—	—	—	—	—	—	—	—	—	—	—	—	—	—	—	—		
7. Лютеранъ . . . . .	3	2	5	12	14	26	15	16	31	2	7	9	2	2	4	1	1	2		
8. Евреевъ . . . . .	2.609	2.672	5.281	11.133	11.527	22.660	13.742	14.199	27.941	2.122	1.999	4.121	293	296	589	4.695	4.717	9.412		
9. Караимовъ . . . . .	—	—	—	—	—	—	—	—	—	—	—	—	—	—	—	—	—	—		
10. Магометанъ . . . . .	—	—	—	7	—	—	7	—	7	—	—	—	—	—	—	3	3	6		
Итого . . . . .	4.403	4.571	8.974	88.535	90.089	178.624	92.938	94.660	187.598	5.255	5.127	10.382	1.903	1.895	3.798	7.691	7.820	15.511		



Наименованіе вѣроисповѣданій.	У ъ з д ъ.						В и н н и ц к і й у ъ з д ъ.									Б р а ц -			
	У ъ з д ъ.			В с е г о.			г. Винница.			У ъ з д ъ.			В с е г о.			г. Брацлавъ.			
	м.	ж.	об. п.	м.	ж.	об. п.	м.	ж.	об. п.	м.	ж.	об. п.	м.	ж.	об. п.	м.	ж.	об. п.	
1. Православныхъ . . . . .	78.881	78.570	157.451	85.463	85.254	170.717	7.525	5.996	13.521	84.130	87.668	171.798	91.655	93.664	185.319	1.263	1.270	2.533	
2. Раскольниковъ {	поповцевъ . . . . .	360	350	710	594	660	1.254	372	328	700	2.284	2.288	4.572	2.656	2.616	5.272	480	540	1.020
	безпоповцевъ . . . . .	—	—	—	387	311	698	14	12	26	—	—	—	14	12	26	—	—	—
	другихъ толковъ . . . . .	—	—	—	—	—	—	—	—	—	—	—	—	—	—	—	—	—	—
3. Сektантовъ {	штундистовъ . . . . .	15	13	28	15	13	28	—	—	—	3	—	3	3	—	3	—	—	—
	другихъ сектъ . . . . .	—	—	—	—	—	—	—	—	—	—	—	—	—	—	—	—	—	—
4. Католиковъ . . . . .	8.119	8.139	16.258	8.617	8.651	17.268	2.352	2.093	4.445	11.300	11.564	22.864	13.652	13.657	27.309	316	366	682	
5. Уніатовъ . . . . .	—	—	—	—	—	—	—	—	—	—	—	—	—	—	—	—	—	—	
6. Армяно-григоріанъ . . . . .	—	—	—	—	—	—	—	—	—	—	—	—	—	—	—	—	—	—	
7. Лютеранъ . . . . .	27	26	53	32	36	68	108	94	202	187	191	378	295	285	580	6	4	10	
8. Евреевъ . . . . .	7.093	6.977	14.070	14.203	13.989	28.192	8.451	7.637	16.088	11.277	11.611	22.888	19.728	19.248	38.976	2.927	2.960	5.887	
9. Караимовъ . . . . .	—	—	—	—	—	—	—	—	—	—	—	—	—	—	—	—	—	—	
10. Магометанъ . . . . .	—	—	—	3	3	6	83	13	96	35	5	40	118	18	136	—	—	—	
Итого . . . . .	94.495	94.075	188.570	109.314	108.917	218.231	18.905	16.173	35.078	109.216	113.327	222.543	128.121	129.500	257.621	4.992	5.140	10.132	



Наименованіе вѣроисповѣданій.	Л А В С К І Й У Ъ З Д Ъ.						Г А Й С И Н С К І Й У Ъ З Д Ъ.									О Л Ь Г О -			
	У ъ з д ъ.			В с е г о.			г. Гайсинт.			У ъ з д ъ.			В с е г о.			г. Ольгополь.			
	м.	ж.	об. п.	м.	ж.	об. п.	м.	ж.	об. п.	м.	ж.	об. п.	м.	ж.	об. п.	м.	ж.	об. п.	
1. Православныхъ . . . . .	102.987	101.673	204.660	104.250	102.943	207.193	2.160	2.294	4.454	108.712	109.287	217.999	110.872	111.581	222.453	2.556	2.684	5.240	
2. Раскольниковъ {	поповцевъ . . . . .	743	704	1.447	1.223	1.244	2.467	140	147	287	2	1	3	142	148	290	5	4	9
	безпоповцевъ . . . . .	—	—	—	—	—	—	—	—	—	—	—	—	—	—	—	—	—	—
	другихъ толковъ . . . . .	—	—	—	—	—	—	—	—	—	—	—	—	—	—	—	—	—	—
3. Сektантовъ {	штундистовъ . . . . .	—	—	—	—	—	—	—	—	—	—	—	—	—	—	—	—	—	—
	другихъ сектъ . . . . .	—	—	—	—	—	—	—	—	—	—	—	—	—	—	—	—	—	—
4. Католиковъ . . . . .	11.482	11.535	23.017	11.798	11.901	23.699	85	80	165	3.285	3.374	6.659	3.370	3.454	6.824	71	79	150	
5. Уніатовъ . . . . .	—	—	—	—	—	—	—	—	—	—	—	—	—	—	—	—	—	—	
6. Армяно-григоріанъ . . . . .	—	—	—	—	—	—	—	—	—	—	—	—	—	—	—	—	—	—	
7. Лютеранъ . . . . .	107	94	201	113	98	211	—	—	—	30	20	50	30	20	50	6	4	10	
8. Евреевъ . . . . .	16.564	16.771	33.335	19.491	19.731	39.222	2.863	2.991	5.854	10.199	10.192	20.391	13.062	13.183	26.245	2.119	2.182	4.301	
9. Караимовъ . . . . .	—	—	—	—	—	—	—	—	—	—	—	—	—	—	—	—	—	—	
10. Магометанъ . . . . .	25	7	32	25	7	32	—	—	—	5	7	12	5	7	12	—	—	—	
Итого . . . . .	131.908	130.784	262.692	136.900	135.924	272.824	5.248	5.512	10.760	122.233	122.881	245.114	127.481	128.393	255.874	4.757	4.953	9.710	



Наименованіе вѣроисповѣданій.	П О Л Ъ С К І Й У Ъ З Д Ъ.						Б А Л Т С К І Й У Ъ З Д Ъ.						Я М П О Л Ъ.						
	У ъ з д ъ.			В с е г о.			г. Б а л т а.			У ъ з д ъ.			В с е г о.			г. Я м п о л ъ.			
	м.	ж.	об. п.	м.	ж.	об. п.	м.	ж.	об. п.	м.	ж.	об. п.	м.	ж.	об. п.	м.	ж.	об. п.	
1. Православныхъ . . . . .	121.839	123.158	244.997	124.395	125.842	250.237	4.543	4.760	9.303	164.952	163.274	328.226	169.495	168.034	337.529	2.107	2.027	4.134	
2. Раскольниковъ {	поповцевъ . . . . .	629	603	1.232	634	607	1.241	693	679	1.372	41	33	74	734	712	1.446	—	—	—
	безпоповцевъ . . . . .	—	—	—	—	—	—	—	—	—	25	17	42	25	17	42	—	—	—
	другихъ толковъ . . . . .	—	—	—	—	—	—	—	—	—	6	5	11	6	5	11	—	—	—
3. Сektантовъ {	штундистовъ . . . . .	—	—	—	—	—	—	—	—	—	10	12	22	10	12	22	—	—	—
	другихъ сектъ . . . . .	—	—	—	—	—	—	—	—	—	—	—	—	—	—	—	—	—	—
4. Католиковъ . . . . .	3.666	3.806	7.472	3.737	3.885	7.622	241	267	513	2.426	2.442	4.868	2.672	2.709	5.381	89	116	205	
5. Уніатовъ . . . . .	—	—	—	—	—	—	—	—	—	—	—	—	—	—	—	—	—	—	
6. Армяно-григоріанъ . . . . .	—	—	—	—	—	—	—	—	—	—	—	—	—	—	—	—	—	—	
7. Лютеранъ . . . . .	235	241	476	241	245	486	9	13	22	79	76	155	88	89	177	1	—	1	
8. Евреевъ . . . . .	16.149	16.186	32.335	18.268	18.368	36.636	6.830	6.767	13.597	20.750	21.675	42.425	27.580	28.442	56.022	881	914	1.795	
9. Караимовъ . . . . .	—	—	—	—	—	—	—	—	—	—	—	—	—	—	—	—	—	—	
10. Магометанъ . . . . .	5	2	7	5	2	7	—	—	—	10	—	10	10	—	10	—	—	—	
Итого . . . . .	142.523	143.996	286.519	147.280	148.949	296.229	12.321	12.486	24.807	188.299	187.534	375.833	200.620	200.020	400.640	3.078	3.057	6.135	



Наименованіе вѣроисповѣданій.	С К І Й У Ъ З Д Ъ.												
	У ъ з д ъ.			В с е г о.									
	м.	ж.	об. п.	м.	ж.	об. п.							
1. Православныхъ . . . . .	105.290	106.990	212.280	107.397	109.017	216.414							
2. Раскольниковъ {	—	—	—	—	—	—							
							поповцевъ . . . . .	1.119	1.092	2.211	1.119	1.092	2.211
							безпоповцевъ . . . . .	—	—	—	—	—	—
3. Сektантовъ {	—	—	—	—	—	—							
							штундистовъ . . . . .	—	—	—	—	—	—
4. Католиковъ . . . . .	12.704	13.103	25.807	12.793	13.219	26.012							
							другихъ толковъ . . . . .	—	—	—	—	—	
5. Уніатовъ . . . . .	—	—	—	—	—	—							
6. Армяно-григоріанъ . . . . .	—	—	—	—	—	—							
7. Лютеранъ . . . . .	249	247	496	250	247	497							
8. Евреевъ . . . . .	12.325	12.492	24.817	13.206	13.406	26.612							
9. Караимовъ . . . . .	—	—	—	—	—	—							
10. Магометанъ . . . . .	17	20	37	17	20	37							
Итого . . . . .	131.704	133.944	265.648	134.782	137.001	271.783							

М О Г И Л Е В Ъ - П О Д . У Ъ З Д Ъ.												
г. Могилевъ-Под.			г. Баръ.			У ъ з д ъ.			В с е г о.			
м.	ж.	об. п.	м.	ж.	об. п.	м.	ж.	об. п.	м.	ж.	об. п.	
4.887	5.036	9.923	1.837	2.082	3.919	83.191	82.271	165.462	89.915	89.389	179.304	
—	—	—	184	208	392	—	—	—	184	208	392	
—	—	—	—	—	—	—	—	—	—	—	—	
—	—	—	—	—	—	—	—	—	—	—	—	
—	—	—	—	—	—	—	—	—	—	—	—	
1.512	2.156	3.668	493	533	1.026	9.769	9.722	19.491	11.774	12.411	24.185	
—	—	—	—	—	—	—	—	—	—	—	—	
—	—	—	—	—	—	—	—	—	—	—	—	
33	43	76	1	—	1	28	25	53	62	68	130	
5.649	6.927	12.576	3.174	3.192	6.366	7.923	7.821	15.744	16.746	17.940	34.686	
—	—	—	—	—	—	—	—	—	—	—	—	
4	—	4	—	—	—	2	3	5	6	3	9	
12.085	14.162	26.247	5.689	6.015	11.704	100.913	99.842	200.755	118.687	120.019	238.706	



Наименованіе вѣроисповѣданій.	Н О В О -						У Ш И Ц К І Й У Ъ З Д Ъ.																						
	г. Новая-Ушица.			г. Старая-Ушица.			г. Вербовець.			У ъ з д ъ.			В с е г о.																
	м.	ж.	об. п.	м.	ж.	об. п.	м.	ж.	об. п.	м.	ж.	об. п.	м.	ж.	об. п.														
1. Православныхъ . . . . .	1.870	1.667	3.537	2.278	2.490	4.768	810	837	1.647	81.877	86.895	168.772	86.835	91.889	178.724														
2. Раскольниковъ {	—	—	—	—	—	—	—	—	—	—	—	—	—	—	—														
																поповцевъ . . . . .	—	—	—	—	—	—	—	—	—	—	—	—	—
																безпоповцевъ . . . . .	—	—	—	—	—	—	—	—	—	—	—	—	—
3. Сektантовъ {	—	—	—	—	—	—	—	—	—	—	—	—	—	—	—														
																штундистовъ . . . . .	—	—	—	—	—	—	—	—	—	—	—	—	—
3. Сektантовъ {	—	—	—	—	—	—	—	—	—	—	—	—	—	—	—														
																другихъ сектъ . . . . .	—	—	—	—	—	—	—	—	—	—	—	—	
4. Католиковъ . . . . .	340	240	580	117	136	253	353	390	743	13.376	13.418	26.794	14.186	14.184	28.370														
5. Уніатовъ . . . . .	—	—	—	—	—	—	—	—	—	—	—	—	—	—	—														
6. Армяно-григоріанъ . . . . .	—	—	—	—	—	—	—	—	—	—	—	—	—	—	—														
7. Лютеранъ . . . . .	6	—	6	—	—	—	—	—	—	718	734	1.452	724	734	1.458														
8. Евреевъ . . . . .	1.232	1.140	2.372	853	880	1.733	442	466	908	14.381	13.990	28.371	16.908	16.476	33.384														
9. Караимовъ . . . . .	—	—	—	—	—	—	—	—	—	—	—	—	—	—	—														
10. Магометанъ . . . . .	3	—	3	—	—	—	—	—	—	—	—	—	3	—	3														
И т о г о . . . . .	3.451	3.047	6.498	3.248	3.506	6.754	1.605	1.693	3.298	110.821	115.526	226.347	119.125	123.772	242.897														



Наименованіе вѣроисповѣданій.	П О Д О Л Ъ			С К А Я Г У Б Е Р Н І Я.						
	По городамъ.			По уѣздамъ.			По губерніи.			
	м.	ж.	об. п.	м.	ж.	об. п.	м.	ж.	об. п.	
1. Православныхъ . . . . .	49.215	48.710	97.925	1.158.373	1.168.956	2.327.329	1.207.588	1.217.666	2.425.254	
2. Раскольниковъ {	2.108	2.216	4.324	6.344	6.263	12.607	8.452	8.479	16.931	
										поповцевъ . . . . .
										безпоповцевъ . . . . .
3. Сektантовъ {	—	—	—	—	—	—	—	—	—	
										штундистовъ . . . . .
										другихъ сектъ . . . . .
4. Католиковъ . . . . .	12.784	13.959	26.743	124.525	125.840	250.365	137.309	139.799	277.108	
5. Уніатовъ . . . . .	—	—	—	18	23	41	18	23	41	
6. Армяно-григоріанъ . . . . .	—	—	—	—	—	—	—	—	—	
7. Лютеранъ . . . . .	240	230	470	1.764	1.783	3.547	2.004	2.013	4.017	
8. Евреевъ . . . . .	61.053	62.148	123.201	148.432	150.520	298.952	209.485	212.668	422.153	
9. Караимовъ . . . . .	5	3	8	—	—	—	5	3	8	
10. Магометанъ . . . . .	134	38	172	118	44	162	252	82	334	
Итого . . . . .	125.940	127.627	253.567	1.439.872	1.453.717	2.893.589	1.565.812	1.581.344	3.147.156	



C - H - A - R - E - Y - E - R - A - N - C

No.	H. A. R. E. Y. E. R. A. N. C.		H. A. R. E. Y. E. R. A. N. C.	
	of n.	m.	of n.	m.
1	155,273	1,468,950	2,287,950	1,207,988
2	1,034	1,034	1,034	1,034
3	100	100	100	100
4	0	0	0	0
5	25	25	25	25
6	154,837	1,268,840	2,287,950	1,207,988
7	18	18	18	18
8	1,784	1,784	1,784	1,784
9	142,431	1,268,840	2,287,950	1,207,988
10	118	118	118	118
	1,429,872	1,429,872	2,287,950	1,207,988



# ВѢДОМОСТЬ

о численности населенія Подольской губерніи, съ *одновременнымъ* указаніемъ его сословнаго и вѣроисповѣднаго состава.

за 1902 годъ.

№ п. п.	Подольскіе уѣзды		Владимирскіе уѣзды		Итого
	Муж.	Жен.	Муж.	Жен.	
1	100	100	100	100	400
2	200	200	200	200	800
3	300	300	300	300	1200
4	400	400	400	400	1600
5	500	500	500	500	2000
6	600	600	600	600	2400
7	700	700	700	700	2800
8	800	800	800	800	3200
9	900	900	900	900	3600
10	1000	1000	1000	1000	4000
11	1100	1100	1100	1100	4400
12	1200	1200	1200	1200	4800
13	1300	1300	1300	1300	5200
14	1400	1400	1400	1400	5600
15	1500	1500	1500	1500	6000
16	1600	1600	1600	1600	6400
17	1700	1700	1700	1700	6800
18	1800	1800	1800	1800	7200
19	1900	1900	1900	1900	7600
20	2000	2000	2000	2000	8000
21	2100	2100	2100	2100	8400
22	2200	2200	2200	2200	8800
23	2300	2300	2300	2300	9200
24	2400	2400	2400	2400	9600
25	2500	2500	2500	2500	10000
26	2600	2600	2600	2600	10400
27	2700	2700	2700	2700	10800
28	2800	2800	2800	2800	11200
29	2900	2900	2900	2900	11600
30	3000	3000	3000	3000	12000
31	3100	3100	3100	3100	12400
32	3200	3200	3200	3200	12800
33	3300	3300	3300	3300	13200
34	3400	3400	3400	3400	13600
35	3500	3500	3500	3500	14000
36	3600	3600	3600	3600	14400
37	3700	3700	3700	3700	14800
38	3800	3800	3800	3800	15200
39	3900	3900	3900	3900	15600
40	4000	4000	4000	4000	16000
41	4100	4100	4100	4100	16400
42	4200	4200	4200	4200	16800
43	4300	4300	4300	4300	17200
44	4400	4400	4400	4400	17600
45	4500	4500	4500	4500	18000
46	4600	4600	4600	4600	18400
47	4700	4700	4700	4700	18800
48	4800	4800	4800	4800	19200
49	4900	4900	4900	4900	19600
50	5000	5000	5000	5000	20000



Города и уѣзды.	Д В О Р Я Н Ъ.												Д У Х О В Е Н С Т В А.																
	ПОТОМСТВЕННЫХЪ.								ЛИЧНЫХЪ.				ЧЕРНАГО.						БѢЛАГО.										
	Правосл.		Католик.		Лютер.		Друг.		Правосл.		Католик.		Лютер.		Друг.		Правосл.		Католик.		Лютер.		Друг.						
	м.	ж.	м.	ж.	м.	ж.	м.	ж.	м.	ж.	м.	ж.	м.	ж.	м.	ж.	м.	ж.	м.	ж.	м.	ж.	м.	ж.					
Губернскій городъ Каменецъ-Под. Уѣздъ Каменецъ-Под. . . . .	289	359	216	322	—	—	—	—	235	299	189	220	—	—	—	—	17	—	—	—	—	—	46	67	5	—	—	—	—
Городъ Проскуровъ, . . . . . Уѣздъ Проскуровский . . . . .	51	54	86	105	8	8	—	—	149	109	105	81	4	2	—	—	—	—	—	—	—	—	18	27	1	—	—	—	—
Городъ Летичевъ . . . . . Уѣздъ Летичевскій . . . . .	83	99	184	189	3	2	—	—	8	7	8	7	—	—	—	—	—	—	—	—	—	—	4	4	2	—	—	—	—
Городъ Литинь . . . . . Городъ Сальница . . . . . Городъ Хмельникъ . . . . . Уѣздъ Литивскій . . . . .	14	17	25	29	—	—	—	—	34	37	—	—	—	—	—	—	—	—	—	—	—	—	7	10	1	—	—	—	—
Городъ Винница . . . . . Уѣздъ Винницкій . . . . .	304	455	277	103	10	12	—	—	400	190	69	82	1	1	—	—	—	—	—	—	—	—	10	12	2	—	—	—	—
Городъ Брацлавъ . . . . . Уѣздъ Брацлавскій . . . . .	51	72	31	58	—	—	—	—	29	24	—	—	—	—	—	—	—	—	—	—	—	—	8	19	1	—	—	—	—
Городъ Гайсинъ . . . . . Уѣздъ Гайсинскій . . . . .	37	30	11	—	—	—	—	—	48	50	54	56	—	—	—	—	—	—	—	—	—	—	10	8	1	—	—	—	—
Городъ Ольгополь . . . . . Уѣздъ Ольгопольскій . . . . .	25	30	4	7	—	—	—	—	16	31	—	—	—	—	—	—	—	—	—	—	—	—	3	19	1	—	—	—	—
Городъ Балта . . . . . Уѣздъ Балтскій . . . . .	51	49	7	11	—	—	—	—	96	104	10	9	—	—	—	—	—	—	—	—	—	—	4	2	1	—	—	—	—
Городъ Ямполь . . . . . Уѣздъ Ямпольскій . . . . .	17	22	5	19	—	—	—	—	40	33	7	25	—	—	—	—	—	—	—	—	—	—	4	6	1	—	—	—	—
Городъ Могилевъ-Под . . . . . Городъ Баръ . . . . . Уѣздъ Могилевъ-Под. . . . .	69	75	43	46	—	—	—	—	90	121	61	88	—	—	—	—	—	—	—	—	—	—	19	20	1	—	—	—	—
Городъ Н.-Ушица . . . . . Городъ С.-Ушица . . . . . Городъ Вербовецъ . . . . . Уѣздъ Н.-Ушицкій . . . . .	10	12	33	38	—	—	—	—	11	14	20	29	—	—	—	—	—	—	—	—	—	—	4	—	2	—	—	—	—
Городъ Н.-Ушица . . . . . Городъ С.-Ушица . . . . . Городъ Вербовецъ . . . . . Уѣздъ Н.-Ушицкій . . . . .	298	278	357	352	—	—	—	—	68	65	10	15	—	—	—	—	10	—	2	—	—	—	467	441	5	—	—	—	—
Городъ Н.-Ушица . . . . . Городъ С.-Ушица . . . . . Городъ Вербовецъ . . . . . Уѣздъ Н.-Ушицкій . . . . .	90	45	30	35	—	—	—	—	30	20	20	15	—	—	—	—	—	—	—	—	—	—	4	4	1	—	—	—	—
Городъ Н.-Ушица . . . . . Городъ С.-Ушица . . . . . Городъ Вербовецъ . . . . . Уѣздъ Н.-Ушицкій . . . . .	4	6	6	6	—	—	—	—	1	2	1	2	—	—	—	—	—	—	—	—	—	—	1	5	1	—	—	—	—
Городъ Вербовецъ . . . . . Уѣздъ Н.-Ушицкій . . . . .	2	3	1	2	—	—	—	—	—	—	—	—	—	—	—	—	—	—	—	—	—	—	2	4	1	—	—	—	—
Городъ Н.-Ушица . . . . . Городъ С.-Ушица . . . . . Городъ Вербовецъ . . . . . Уѣздъ Н.-Ушицкій . . . . .	161	98	442	356	—	—	—	—	15	21	28	38	—	—	—	—	—	—	—	—	—	—	332	363	15	—	1	—	—
Итого въ городахъ . . . . .	1.187	1.420	961	972	21	22	—	—	1187	1041	544	614	5	3	—	—	17	117	—	—	—	—	155	224	23	—	—	—	—
Итого въ уѣздахъ . . . . .	2.554	2.664	4.805	4.849	79	96	—	—	1077	1014	486	534	4	2	—	—	66	321	5	—	—	—	4.761	5.528	97	—	2	—	—
ВСЕГО въ губерніи . . . . .	3.741	4.084	5.766	5.821	100	118	—	—	2264	2055	1030	1148	9	5	—	—	83	438	5	—	—	—	4.916	5.752	120	—	2	—	—



Города и уѣзды.	Г О Р О Д С К И												Г О С О С Л О В І Я.										С Е Л Ъ С К А Г О.					
	П О Ч Е Т Н Ы Х Ъ Г Р А Ж Д А Н Ъ.								К У П				Ц О В Ъ.		М Ъ Щ А Н Ъ.								К Р Е					
	Правосл.		Католик.		Лютер.		Друг.		Правосл.		Католик.		Лютер.	Друг.	Правосл.		Католиковъ.		Лютер.		Другихъ.		Православн.		Католик.			
	м.	ж.	м.	ж.	м.	ж.	м.	ж.	м.	ж.	м.	ж.	м.	ж.	м.	ж.	м.	ж.	м.	ж.	м.	ж.	м.	ж.	м.	ж.		
Губернскій городъ Каменецъ-Под.	181	211	204	249	—	—	3	2	7	16	4	7	1	1	167	331	3.900	4.045	1.591	1.725	9	17	8.375	9.850	1.238	1.114	558	814
Уѣздъ Каменецъ-Под. . . . .	292	312	12	17	—	—	—	—	9	9	—	—	—	—	9	17	1.100	1.107	796	737	3	7	10.741	11.284	78.636	79.470	12855	13.155
Городъ Проскуровъ . . . . .	138	130	29	21	4	3	6	10	18	22	20	23	—	—	249	227	2.182	2.176	1.863	1.801	—	—	6.642	5.533	162	154	18	29
Уѣздъ Проскуровскій . . . . .	124	133	7	6	—	—	2	2	9	4	1	4	1	1	14	20	407	416	403	411	—	—	7.334	7.434	68.708	69.919	20544	20.551
Городъ Летичевъ . . . . .	45	50	—	—	—	—	—	—	—	—	1	1	—	—	22	26	923	883	253	407	—	—	2.484	2.540	70	70	30	50
Уѣздъ Летичевскій . . . . .	100	113	—	—	—	—	—	—	1	3	—	—	—	—	67	79	2.550	2.364	536	516	—	—	10.746	11.118	61.843	62.825	7.040	7.109
Городъ Литинь . . . . .	230	248	—	—	—	—	—	—	—	—	—	—	—	—	48	79	1.811	1.830	129	116	—	—	2.632	2.504	98	104	12	10
Городъ Сальница . . . . .	2	—	—	—	—	—	—	—	—	—	—	—	—	—	—	—	1.388	1.373	117	116	—	—	281	283	6	7	12	13
Городъ Хмельникъ . . . . .	13	14	—	—	—	—	—	—	—	—	—	—	—	—	11	15	2.316	2.358	135	172	—	—	4.551	4.574	48	50	—	—
Уѣздъ Литинскій . . . . .	263	285	32	31	—	—	3	3	2	2	—	—	—	—	10	8	505	544	249	315	—	—	6.746	6.697	71.706	71.486	6.176	6.248
Городъ Винница . . . . .	493	300	—	—	—	—	—	—	40	74	4	9	1	1	122	125	4.866	3.663	1.170	1.079	25	16	8.480	7.567	339	195	71	61
Уѣздъ Винницкій . . . . .	564	877	—	—	—	—	—	—	9	16	4	10	1	1	150	157	5.350	5.772	1.250	1.261	—	—	11.728	11.450	69.860	71.130	7.592	7.890
Городъ Брацлавъ . . . . .	65	77	—	—	—	—	—	—	—	—	—	—	—	—	28	61	960	1.000	209	235	1	—	3.116	3.090	67	66	22	44
Уѣздъ Брацлавскій . . . . .	405	504	—	—	—	—	—	—	12	18	—	—	—	—	504	549	8.710	9.031	4.539	4.600	40	42	14.506	14.158	86.700	86.619	6.014	6.035
Городъ Гайсинь . . . . .	43	35	—	—	—	—	—	—	3	5	—	—	—	—	23	19	1.624	1.803	14	18	—	—	2.977	3.114	15	13	—	—
Уѣздъ Гайсинскій . . . . .	162	167	—	—	—	—	—	—	—	—	—	—	—	—	15	13	202	204	166	202	6	4	10.118	10.113	99.877	101.167	2.359	2.339
Городъ Ольгополь . . . . .	18	34	—	—	—	—	—	—	—	—	—	—	—	—	5	8	2.346	2.430	63	69	2	—	2.072	2.104	43	59	—	—
Уѣздъ Ольгопольскій . . . . .	225	230	25	31	5	6	—	—	8	11	—	—	—	—	55	77	375	471	233	235	52	56	15.191	15.352	114.184	115.119	2.530	2.622
Городъ Балга . . . . .	78	91	2	3	—	—	1	—	2	1	2	1	—	—	61	71	3.727	3.919	191	205	3	5	6.658	6.521	405	414	13	14
Уѣздъ Балтскій . . . . .	604	674	—	—	—	—	4	8	20	33	1	1	1	—	45	56	1.644	1.645	362	396	—	—	17.082	17.633	144.647	143.470	1.342	1.340
Городъ Ямполь . . . . .	10	7	—	—	—	—	—	—	1	2	—	—	—	—	7	25	1.001	1.040	49	24	1	—	874	889	890	799	17	31
Уѣздъ Ямпольскій . . . . .	394	423	—	—	—	—	5	10	4	2	2	3	—	—	63	85	1.835	1.905	604	512	41	46	12.235	12.561	95.151	97.782	10431	10.995
Городъ Могилевъ-Под . . . . .	123	177	—	—	—	—	1	—	3	2	1	1	—	—	153	168	4.192	4.207	1.183	1.706	22	32	5.353	6.592	236	289	53	68
Городъ Баръ . . . . .	18	10	—	—	—	—	4	6	—	—	—	—	—	—	45	40	1.544	1.670	389	411	—	—	3.106	3.124	200	209	27	20
Уѣздъ Могилевъ-Под. . . . .	117	113	—	—	—	—	—	—	6	8	—	—	6	7	13	24	548	483	267	278	—	—	7.707	7.595	74.902	74.459	8.032	7.915
Городъ Н.-Ушица . . . . .	25	30	—	—	—	—	—	—	1	—	—	—	—	—	1	3	1.575	1.451	244	163	—	—	1.181	1.096	30	23	10	12
Городъ С.-Ушица . . . . .	9	10	—	—	—	—	—	—	1	2	1	3	—	—	3	7	2.211	2.399	21	34	—	—	842	865	15	17	67	70
Городъ Вербовецъ . . . . .	—	—	—	—	—	—	—	—	—	—	—	—	—	—	—	—	763	788	284	320	—	—	383	391	8	10	7	8
Уѣздъ Н.-Ушицкій . . . . .	175	204	—	—	—	—	—	—	8	10	6	8	50	65	137	134	2.931	6.297	345	368	30	45	12.383	11.611	74.784	76.324	11388	11.451
Итого въ городахъ . . . . .	1.491	1.424	235	273	4	3	15	18	76	124	33	45	2	2	945	1205	37.329	37.035	7.905	8.601	63	70	60.007	60.637	3.870	3.593	917	1.244
Итого въ уѣздахъ . . . . .	3.425	4.035	76	85	5	6	14	23	88	116	14	26	59	74	1082	1219	26.157	30.239	9.750	9.831	172	200	136517	137006	1040998	1049770	96303	97.650
ВСЕГО въ губерніи . . . . .	4.916	5.459	311	358	9	9	29	41	164	240	47	71	61	76	2027	2424	63.486	67.274	17.655	18.432	235	270	196524	197643	1044868	1053363	97220	98.894



Города и уѣзды.	СОСЛОВІЯ.						ВОЕННАГО СОСЛОВІЯ (отставныхъ нижнихъ чиновъ и ихъ семействъ).										ИНОСТРАННЫХЪ ПОДДАННЫХЪ.								ВСѢХЪ ДРУГИХЪ.							
	СТЪЯНЪ.				Евреевъ колонис- товъ.		Правосл.		Католик.		Лютер.		Другихъ.		Правосл.		Католиковъ.		Лютерантъ.		Друг.		Правосл.		Католик.		Лютер.		Друг.			
	Лютер.		Друг.																													
	м.	ж.	м.	ж.	м.	ж.	м.	ж.	м.	ж.	м.	ж.	м.	ж.	м.	ж.	м.	ж.	м.	ж.	м.	ж.	м.	ж.	м.	ж.	м.	ж.	м.	ж.		
Губернскій городъ Каменецъ-Под. Уѣздъ Каменецъ-Под. . . . .	—	—	—	—	1	5	399	410	140	203	—	—	474	439	13	6	89	72	22	18	11	—	—	—	—	—	—	—	—	6	2	
Городъ Проскуровъ . . . . . Уѣздъ Проскуровскій . . . . .	—	—	—	—	25	34	489	466	585	546	14	11	—	—	13	17	70	77	—	—	—	—	—	—	—	—	—	—	—	—		
Городъ Летичевъ . . . . . Уѣздъ Летичевскій . . . . .	—	—	—	—	—	—	119	88	44	26	—	—	103	106	—	—	17	16	—	—	—	—	—	—	—	—	—	—	—	—		
Городъ Литинь . . . . . Городъ Сальница . . . . . Городъ Хмельникъ . . . . . Уѣздъ Литинскій . . . . .	—	—	—	—	—	—	35	15	12	4	—	—	63	37	—	—	1	1	2	7	—	—	71	79	—	—	—	—	—	—		
Городъ Винница . . . . . Уѣздъ Винницкій . . . . .	2	2	18	17	80	77	799	869	454	471	29	29	178	170	11	13	65	83	21	18	18	16	263	225	240	205	19	15	24	18		
Городъ Брацлавъ . . . . . Уѣздъ Брацлавскій . . . . .	—	—	—	—	—	—	83	12	51	29	—	—	263	349	—	—	2	—	5	4	—	—	—	—	—	—	—	—	—	—		
Городъ Гайсинъ . . . . . Уѣздъ Гайсинскій . . . . .	—	—	—	—	3	5	380	350	—	—	—	—	—	—	—	—	5	6	—	—	—	—	—	—	—	—	—	—	—	—		
Городъ Ольгополь . . . . . Уѣздъ Ольгопольскій . . . . .	—	—	—	—	36	60	45	62	—	—	—	—	4	10	—	—	3	3	4	4	—	2	60	19	—	—	—	—	7	2		
Городъ Балта . . . . . Уѣздъ Балтскій . . . . .	—	—	—	—	581	580	179	177	11	16	—	—	222	274	1	3	9	8	6	8	—	—	—	—	—	—	—	—	—	—		
Городъ Ямполь . . . . . Уѣздъ Ямпольскій . . . . .	—	—	—	—	—	—	130	95	5	7	—	—	—	—	10	3	5	8	—	—	—	—	4	20	—	2	—	—	—	—		
Городъ Могилевъ-Под . . . . . Городъ Баръ . . . . . Уѣздъ Могилевъ-Под . . . . .	—	—	—	—	16	19	155	145	89	143	—	—	114	145	—	—	81	104	11	11	16	3	—	—	—	—	—	—	—	—		
Городъ Н.-Ушица . . . . . Городъ С.-Ушица . . . . . Городъ Вербовецъ . . . . . Уѣздъ Н.-Ушицкій . . . . .	—	—	—	—	9	12	50	50	12	10	—	—	10	10	—	—	10	25	—	—	—	—	—	—	—	—	—	—	—	—		
Итого въ городахъ . . . . .	2	2	18	17	778	823	3.447	3.327	1.552	1.586	43	40	1.666	1.774	55	60	374	417	80	73	48	21	401	345	240	207	20	15	224	233		
Итого въ уѣздахъ . . . . .	293	266	250	243	4834	4842	77.319	74.600	9.991	9.934	54	55	12.135	13.552	478	553	2.911	2.775	1.074	1.067	193	148	1450	116	87	106	22	17	135	105		
ВСЕГО въ губерніи . . . . .	295	268	268	260	5612	5665	80.766	77.927	11.543	11.570	97	95	13.851	15.326	533	613	3.285	3.192	1.154	1.140	241	169	1851	461	327	313	42	32	359	338		











Поземельные сборы и недоимки по

Подольской губернии за 1902 годъ.

Наименование сборовъ.	Слѣдовало поступить.				Вновь причислено.			
	Недоимки.		Оклада 1902 года.		Недоимки.		Оклада 1902 года.	
	Рубли.	Коп.	Рубли.	Коп.	Рубли.	Коп.	Рубли.	Коп.
<b>ОКЛАДНЫЕ СБОРЫ.</b>								
<b>А. Съ крестьянскихъ сословій:</b>								
1. Штрафъ за неподачу въ срокъ ревизскихъ сказокъ . . . . .	—	—	—	—	10	80	—	—
2. Государственный поземельный налогъ . . . . .	715	54	89.942	78	—	41	13	28
3. Выкупные платежи.								
а) текущія платежи . . . . .	120.0070	42	2.679.382	67	11.904	83	7.819	87
б) отсроченные и разсроченные платежи . . . . .	97.158	2	—	—	753	99	—	—
4. Губернскій земскій сборъ . . . . .	2.594	8	317.513	57	—	94	2.631	80
5. Сборъ на причтовья постройки . . . . .	218	30	40.852	43	—	—	4	85
<b>ИТОГО окладныхъ сборовъ съ крестьянскихъ сословій . . . . .</b>	<b>220.756</b>	<b>36</b>	<b>3.127.691</b>	<b>45</b>	<b>12.670</b>	<b>97</b>	<b>10.469</b>	<b>80</b>
<b>Б. Съ прочихъ сословій:</b>								
1. Налогъ съ недвижимыхъ имуществъ въ городахъ, посадахъ и мѣстечкахъ . . . . .	9.696	68	84.163	44	2.396	69	—	—
2. Процентный сборъ съ имѣній лицъ польскаго происхожденія . . . . .	2.935	82	—	—	109	44	—	—
3. Государственный поземельный налогъ:								
а) съ частныхъ владѣльцевъ . . . . .	15.944	88	79.882	76	780	66	959	29
б) съ земель Удѣльнаго вѣдомства . . . . .	1.529	95	3.190	4	—	—	207	91
в) городовъ . . . . .	1.100	71	—	—	—	—	—	—
<b>ИТОГО государственнаго поземельнаго налога . . . . .</b>	<b>18.575</b>	<b>54</b>	<b>83.072</b>	<b>80</b>	<b>780</b>	<b>66</b>	<b>1.167</b>	<b>20</b>

Исключено				Взыскано.				Осталось къ 1-му января 1903 года.					
Недоимки.		Оклада 1902 года.		Недоимки.		Оклада 1902 года.		Недоимки.		Оклада 1902 года.		В С Е Г О.	
Рубли.	Коп.	Рубли.	Коп.	Рубли.	Коп.	Рубли.	Коп.	Рубли.	Коп.	Рубли.	Коп.	Рубли.	Коп.
—	—	—	—	10	80	—	—	—	—	—	—	—	—
—	—	35	56	156	45	89.656	54	559	50	263	96	823	46
12.114	37	8.929	6	20.006	59	2.648.405	59	99.854	29	29.867	89	129.722	18
1.108	77	—	—	12	50	—	—	96.790	74	—	—	96.790	74
—	—	49	26	480	87	316.663	69	2.114	15	3.432	42	5.546	57
—	—	25	74	49	75	40.743	99	168	55	87	55	256	10
13.223	14	9.039	62	20.716	96	3.095.469	81	199.487	23	33.651	82	233.139	5
—	36	11	91	9.147	28	72.809	65	2.945	73	11.341	88	14.287	61
—	—	—	—	—	—	—	—	3.045	26	—	—	3.045	26
5	84	1.644	3	14.960	52	65.542	25	1.759	18	13.655	77	15.414	95
1.529	95	15	84	—	—	1.579	20	—	—	1.802	91	1.802	91
—	—	—	—	61	74	—	—	1.038	97	—	—	1.038	97
1.535	79	1.659	87	15.022	26	67.121	45	2.798	15	15.458	68	18.256	83



Поземельные сборы и недоимки по

Подольской губернии за 1902 годъ.

Наименование сборовъ.	Слѣдовало поступить.				Вновь причислено.			
	Недоимки.		Оклада 1902 года.		Недоимки.		Оклада 1902 года.	
	Рубли.	Коп.	Рубли.	Коп.	Рубли.	Коп.	Рубли.	Коп.
4. Выкупные платежи:								
а) текущіе платежи . . . . .	257	48	4.169	—	—	—	—	—
б) разсроченные . . . . .	19.555	21	—	—	977	76	—	—
5. Губернскій земскій сборъ . . . . .	107.612	67	460.667	85	4.300	8	38.613	54
6. Частный сборъ съ дворянскихъ имѣній	8.351	78	35.276	34	418	34	8.356	47
7. Сборъ на причтовые постройки . . . . .	8.710	39	40.095	85	345	16	11.401	22
8. Государственный квартирный налогъ . .	1.901	30	32.345	50	1.765	2	11	—
ИТОГО окладныхъ сборовъ съ прочихъ сословій . . . . .	177.596	87	739.790	78	11.093	15	59.549	43
ВСЕГО окладныхъ сборовъ . . . . .	398.353	23	3.867.482	23	23.764	12	70.019	23
<b>Пособія, пошлины и другія взысканія.</b>								
1. Министерство Финансовъ:								
а) Департаментъ государственнаго казначейства . . . . .	17.040	95	—	—	20.535	49	—	—
б) Департаментъ окладныхъ сборовъ . .	209.116	11	—	—	76.027	38	—	—
в) Главное управленіе неокладныхъ сборовъ и казенной продажи питей . .	117.376	70	—	—	—	—	—	—
г) Учрежденія по части торговли и промышленности . . . . .	26.856	35	—	—	50.294	70	—	—
д) Особая канцелярія по кредитной части	—	—	—	—	—	—	26	75
ИТОГО по Министерству Финансовъ . . . . .	369.790	11	—	—	146.857	57	26	75

Исключено				Взыскано.				Осталось къ 1-му января 1903 года.					
Недоимки.		Оклада 1902 года		Недоимки.		Оклада 1902 года.		Недоимки.		Оклада 1902 года.		В С Е Г О.	
Рубли.	Коп.	Рубли.	Коп.	Рубли.	Коп.	Рубли.	Коп.	Рубли.	Коп.	Рубли.	Коп.	Рубли.	Коп.
—	—	253	93	257	48	3.786	33	—	—	128	74	128	74
—	—	—	—	1.395	42	—	—	19.137	55	—	—	19.137	55
139	48	6.781	55	70.188	26	398.661	21	41.585	1	93.838	63	135.423	64
4	96	544	22	7.203	29	33.486	76	1.561	87	9.601	83	11.163	70
1.117	81	5.162	38	5.602	33	41.973	96	2.335	41	4.360	73	6.696	14
489	91	353	89	2.499	62	30.906	89	676	79	1.095	72	1.772	51
3.288	31	14.767	75	111.315	94	648.746	25	74.085	77	135.826	21	209.911	98
16.511	45	23.807	37	132.032	90	3.744.216	6	273.573	—	169.478	3	443.051	3
1.284	2	—	—	16.633	42	—	—	19.659	—	—	—	19.659	—
11.810	68	—	—	71.582	14	—	—	201.750	67	—	—	201.750	67
18.024	29	—	—	358	3	—	—	98.994	38	—	—	98.994	38
168	36	—	—	42.312	40	—	—	34.070	29	—	—	34.070	29
—	—	—	—	—	—	—	—	—	—	26	75	26	75
31.287	35	—	—	130.885	99	—	—	354.474	34	26	75	354.501	9



Поземельные сборы и недоимки по Подольской губернии за 1902 годъ.

Наименованіе сборовъ.	Слѣдовало поступить.				Вновь причислено.				Исключено				Взыскано.				Осталось къ 1-му января 1903 года.					
	Недоимки.		Оклада 1902 года.		Недоимки.		Оклада 1902 года.		Недоимки.		Оклада 1902 года.		Недоимки.		Оклада 1902 года.		Недоимки.		Оклада 1902 года.		В С Е Г О.	
	Рубли.	Коп.	Рубли.	Коп.	Рубли.	Коп.	Рубли.	Коп.	Рубли.	Коп.	Рубли.	Коп.	Рубли.	Коп.	Рубли.	Коп.	Рубли.	Коп.	Рубли.	Коп.	Рубли.	Коп.
2. Министерство Земледѣлія и Государственныхъ имуществъ . . . . .	8.869	46	8.991	83	375	81	—	—	902	72	—	—	822	24	7.625	61	7.520	31	1.366	22	8.886	53
3. Министерство Внутреннихъ дѣлъ . . . . .	2.235.172	50	20.556	18	259.878	24	—	—	55.724	86	—	—	17.912	97	15.209	18	2.421.412	91	5.347	—	2.426.759	91
4. Министерство Народнаго Просвѣщенія . . . . .	6.916	28	25.437	—	10.839	—	—	—	1	24	—	—	12.663	24	24.920	24	5.090	80	516	76	5.607	56
5. Министерство Юстиціи . . . . .	31.078	64	—	—	20.180	78	—	—	3.906	66	—	—	7.969	72	—	—	39.383	4	—	—	39.383	4
6. Губернскій земскій сборъ . . . . .	87.616	62	—	—	8.728	80	—	—	572	42	—	—	17.371	14	—	—	78.401	86	—	—	78.401	86
ИТОГО взысканій . . . . .	2.739.443	61	54.985	1	446.860	20	26	75	92.395	25	—	—	187.625	30	47.755	3	2.906.283	26	7.256	73	2.913.539	99
В С Е Г О . . . . .	3.137.796	84	3.922.467	24	470.624	32	70.045	98	108.906	70	23.807	37	319.658	20	3.791.971	9	3.179.856	26	176.734	76	3.356.591	2







# ВѢДОМОСТЬ

о распредѣленіи недоимокъ по городамъ и уѣздамъ Подольской губерніи

за 1902 годъ.



Города и уѣзды.	НЕДОИМОКЪ, НЕПОСТУПИВШИХЪ ВЪ 1902 ГОДУ.													
	По отероченнымъ, разероченнымъ и приостановленнымъ взысканіямъ.		По государственному, поземельному и квартирному налогамъ и % сбору съ имѣній польскаго происхожденія.		По губернскому, частному и на причтовые постройки сборамъ.		По выкупнымъ платежамъ.		По налогу съ недвижимыхъ имуществъ.		По взысканіямъ, начетамъ, пособіямъ, ссудамъ и другимъ сборамъ.		ВСЕГО.	
	Рубли.	Коп.	Рубли.	Коп.	Рубли.	Коп.	Рубли.	Коп.	Рубли.	Коп.	Рубли.	Коп.	Рубли.	Коп.
Губернскій городъ Каменецъ-Подольскій . . . . .	—	—	148	92	—	—	—	—	1.158	69	300	—	1.607	61
Уѣздъ Каменецъ-Подольскій . . . . .	14.593	58	3.410	78	27.270	84	25.629	83	41	—	440.476	99	511.423	9
Городъ Проскуровъ . . . . .	—	—	640	10	—	—	—	—	1.626	13	—	—	2.266	23
Уѣздъ Проскуровскій . . . . .	59.026	52	3.488	56	9.217	38	29.705	74	140	38	143.680	78	245.259	36
Городъ Летичевъ . . . . .	—	—	23	—	—	—	—	—	—	—	—	—	23	—
Уѣздъ Летичевскій . . . . .	12.234	45	862	77	10.729	42	11.723	57	72	—	252.138	42	287.760	63
Городъ Литинъ . . . . .	—	—	2	—	11.159	11	—	—	—	—	2.665	—	13.826	11
Уѣздъ Литинскій . . . . .	—	—	1.877	48	7.451	32	2.028	44	602	4	226.565	75	238.525	3
Городъ Винница . . . . .	—	—	407	74	55	68	—	—	3.485	64	6.079	56	10.028	62
Уѣздъ Винницкій . . . . .	—	—	974	99	10.266	22	11.499	99	439	15	200.169	41	223.349	76
Городъ Брацлавъ . . . . .	—	—	72	—	—	—	—	—	14	16	2	4	88	20
Уѣздъ Брацлавскій . . . . .	37	24	465	31	5.940	30	15	43	1.089	2	380.596	84	388.144	14
Городъ Гайсинъ . . . . .	—	—	33	—	4.727	88	—	—	828	48	—	—	5.589	36
Уѣздъ Гайсинскій . . . . .	19.137	55	1.405	83	7.162	58	2.773	74	115	27	218.689	23	249.284	20
Городъ Ольгополь . . . . .	—	—	115	76	—	—	—	—	381	41	—	—	497	20
Ольгопольскій уѣздъ . . . . .	8	95	4.543	81	14.594	26	980	90	38	50	155.501	75	179.668	17
Городъ Балта . . . . .	—	—	148	48	—	—	—	—	57	47	7.106	84	7.312	79
Уѣздъ Балтскій . . . . .	—	—	2.458	96	15.102	55	1.053	81	300	95	244.649	29	263.565	56
Городъ Ямполь . . . . .	—	—	—	—	—	—	—	—	46	22	184	—	230	22
Уѣздъ Ямпольскій . . . . .	2.603	41	1.389	90	7.544	87	8.723	34	272	56	74.217	19	94.751	27
Городъ Могилевъ-Подольскій . . . . .	—	—	131	94	—	—	—	—	1.439	92	5.062	58	6.634	44
Уѣздъ Могилевъ-Подольскій . . . . .	2.961	53	1.172	12	5.300	57	425	94	529	88	202.590	34	212.980	38
Городъ Новая-Ушица . . . . .	—	—	49	57	2.354	33	—	—	118	66	—	—	2.522	56
Уѣздъ Ново-Ушицкій . . . . .	5.453	80	3.075	4	20.208	84	35.161	45	1.490	5	176.969	17	242.358	35
Кромѣ этого, пошлинъ съ имуществъ, переходящихъ безмезднымъ способомъ (счетъ которыхъ по уѣздамъ не ведется) . . . . .	—	—	—	—	—	—	—	—	—	—	175.894	81	175.894	81
ВСЕГО въ губерніи . . . . .	116.057	3	23.898	6	159.086	15	129.722	18	14.287	61	2.913.539	99	3.336.591	2







# ВЪДОМОСТЬ

о доходахъ и расходахъ городовъ въ Подольской губерніи

за 1902 годъ.















## **ВѢДОМОСТЬ**

о составѣ городского представительства по городамъ Подольской  
губерніи

за 1902 годъ.



Управление по делам печати

# ВЕРДИКТ

о составе городского представительства по городу Ленинской  
губернии

за 1905 год.



Названіе городовъ.	СОСТАВЪ ДУМЪ.										СОСТАВЪ УПРАВЪ.								
	С о с л о в і я.					Вѣроисповѣданія.					С о с л о в і я.				Вѣроисповѣданія.				
	Дворянъ.	Почетн. гражд. и купцовъ.	Мѣщанъ.	Крестьянъ.	Духовнаго званія.	Православ- наго.	Римско-като- лическаго.	Другихъ хр. исповѣданій.	Евреевъ.	Магометанъ.	Дворянъ.	Почетн. гражд. и купцовъ.	Мѣщанъ.	Крестьянъ.	Духовнаго званія.	Православ- наго.	Римско-като- лическаго.	Другихъ хр. исповѣданій.	Евреевъ.
Каменецъ-Под.	13	2	1	—	1	12	2	лотер 1	2	—	3	—	—	1	3	1	—	—	—
Проскуровъ . .	4	2	11	—	3	4	15	—	1	—	2	1	—	—	1	2	—	—	—
Летичевъ . . .	5	—	10	3	1	10	7	—	2	—	1	1	1	—	3	—	—	—	—
Литинъ . . . .	4	2	11	2	2	12	8	—	1	—	1	1	1	—	2	2	—	—	—
Сальница . . .	—	—	15	—	—	14	—	—	1	—	1	—	1	—	2	—	—	—	—
Хмельникъ . .	—	1	7	—	—	7	—	—	1	—	—	—	2	—	2	—	—	—	—
Винница . . . .	11	4	15	1	4	22	11	—	2	—	2	—	—	2	4	—	—	—	—
Брацлавъ . . .	4	—	15	—	1	12	3	4	1	—	2	—	1	—	3	—	—	—	—
Гайсинъ . . . .	5	4	11	1	1	16	2	3	1	—	3	—	1	—	3	1	—	—	—
Ольгополь . . .	2	—	16	—	1	18	—	—	1	—	1	1	1	—	3	—	—	—	—
Балта . . . . .	4	3	9	—	1	10	3	3	1	—	1	1	2	—	3	1	—	—	—
Ямполь . . . . .	—	1	9	—	—	8	1	—	1	—	—	2	—	—	2	—	—	—	—
Могилевъ-Под.	10	1	4	2	2	9	9	—	1	—	2	—	—	1	2	1	—	—	—
Баръ . . . . .	5	—	10	2	1	9	7	1	1	—	2	1	—	—	2	1	—	—	—
Новая-Ушица .	12	—	1	1	3	8	7	1	1	—	2	—	—	2	3	1	—	—	—
Старая-Ушица	—	—	11	—	—	10	—	—	1	—	1	—	—	—	—	1	—	—	—
Вербовець . . .	—	—	14	—	—	9	4	—	1	—	—	—	2	—	1	1	—	—	—
Итого . . . . .	79	20	170	12	21	190	79	13	20	—	24	8	12	2	5	39	12	—	—







# ВѢДОМОСТЬ

о числѣ и родѣ преступленій въ Подольской губерніи

за 1902 годъ.



















№ по порядку.	Исчисленіе родовъ преступленій, за которыя подсудимые приговорены къ наказаніямъ.	Число преступленій.	Число лицъ приговоренныхъ Каменецъ-Подольскимъ Окружнымъ Судомъ къ наказаніямъ по различію званія, возраста, вѣроисповѣданія и образованія подсудимыхъ.																													
			П О В О З Р А С Т								П О В Ъ Р О И С П О В Ъ Д А Н І Ю.												П о о б р а з о в а н і ю.									
			Отъ 10 до 17 лѣтъ.		Отъ 17 до 21 года.		Отъ 21 до 50 лѣтъ.		Отъ 50 до 70 лѣтъ.		Болѣе 70 лѣтъ.		Право-славнаго		Другихъ христіанскихъ исповѣданій		Раскольниковъ.		Н е-х р и с т і а н ь.						Воспитывавшихся въ высшихъ учебныхъ заведеніяхъ.		Не воспитывавшихся въ высшихъ уч. заведеніяхъ.					
			м.	ж.	м.	ж.	м.	ж.	м.	ж.	м.	ж.	м.	ж.	м.	ж.	м.	ж.	м.	ж.	м.	ж.	м.	ж.	м.	ж.	м.	ж.	м.	ж.	м.	ж.
	<i>Изъ числа всѣхъ приговоренныхъ въ 1902 году по родамъ преступленій приговорены за:</i>																															
1	Богохуленіе и порицаніе вѣры (ст. 176—183)	2	—	—	—	—	—	—	2	—	—	1	—	1	—	—	—	—	—	—	—	—	—	—	—	—	—	—	2	—		
2	Отступленіе отъ вѣры и постановленій церкви (ст. 784—209)	12	—	—	—	—	2	1	1	—	—	2	1	1	—	—	—	—	—	—	—	—	—	—	—	—	—	1	—	2	1	
3	Оскорбленіе святыни и нарушеніе церковнаго благочинія (ст. 210—218)	6	—	—	—	—	2	—	—	—	—	1	—	1	—	—	—	—	—	—	—	—	—	—	—	—	—	1	—	1	—	
4	Святотатство, разрытіе могилъ и ограбленіе мертвыхъ тѣлъ (ст. 219—235)	58	—	—	1	—	6	3	—	—	—	5	3	—	—	—	—	2	—	—	—	—	—	—	—	—	—	2	—	5	3	
5	Лжеприсяга (236—240)	1	—	—	—	—	—	—	—	—	—	—	—	—	—	—	—	—	—	—	—	—	—	—	—	—	—	—	—	—	—	
6	Преступленія противъ священной особы ГОСУДАРЯ ИМПЕРАТОРА и членовъ ИМПЕРАТОРСКАГО дома (241—248)	—	—	—	—	—	—	—	—	—	—	—	—	—	—	—	—	—	—	—	—	—	—	—	—	—	—	—	—	—	—	
7	Бунтъ противъ верховной власти и государственная измѣна (ст. 249—261)	—	—	—	—	—	—	—	—	—	—	—	—	—	—	—	—	—	—	—	—	—	—	—	—	—	—	—	—	—	—	
8	Сопротивленіе распоряженіямъ правительства и неповиновеніе установленнымъ властямъ (ст. 262—275)	37	—	—	—	—	—	—	—	—	—	—	—	—	—	—	—	—	—	—	—	—	—	—	—	—	—	—	—	—	—	
9	Неуваженіе къ присутственнымъ мѣстамъ и чиновникамъ при отправленіи должности (ст. 276—288)	160	—	—	1	—	41	10	17	4	1	—	99	10	5	2	—	—	16	2	—	—	—	—	—	—	—	—	30	1	30	13
10	Присвоеніе власти и составленіе подложныхъ указовъ, предписаній и другихъ бумагъ (ст. 289—302)	15	—	—	—	—	2	—	1	—	—	3	—	—	—	—	—	—	—	—	—	—	—	—	—	—	—	—	—	—	3	—
11	Похищеніе бумагъ и вещей изъ присутственныхъ мѣстъ, сорваніе печатей и постановленныхъ или приложенныхъ по распоряженію правительства знаковъ (ст. 303—307)	11	—	—	—	—	—	—	—	—	—	—	—	—	—	—	—	—	—	—	—	—	—	—	—	—	—	—	—	—	—	—
12	Взломъ тюремъ, уводъ и побѣгъ находящихся подъ стражею или надзоромъ (ст. 308—517)	15	—	—	1	—	6	—	—	—	—	3	—	—	—	1	—	3	—	—	—	—	—	—	—	—	—	—	3	—	4	—
13	Тайныя общества и запрещенныя сходбища (ст. 318—324)	—	—	—	—	—	—	—	—	—	—	—	—	—	—	—	—	—	—	—	—	—	—	—	—	—	—	—	—	—	—	—
14	Недозволенное оставленіе отечества (ст. 325—328)	—	—	—	—	—	—	—	—	—	—	—	—	—	—	—	—	—	—	—	—	—	—	—	—	—	—	—	—	—	—	—
15	Неисполненіе указовъ, предписаній и законныхъ по службѣ требованій (ст. 329—337)	—	—	—	—	—	—	—	—	—	—	—	—	—	—	—	—	—	—	—	—	—	—	—	—	—	—	—	—	—	—	—
16	Превышеніе и бездѣйствіе власти (ст. 338—350)	45	—	—	—	—	160	—	15	—	—	133	—	—	—	—	—	1	—	—	—	—	—	—	—	—	—	—	63	—	118	—
17	Проступки должностныхъ лицъ при храненіи и управленіи ввѣреннаго имъ по службѣ имущества (ст. 351—360)	48	—	—	—	—	7	—	—	—	—	7	—	—	—	—	—	—	—	—	—	—	—	—	—	—	—	—	5	—	2	—



















## **ВѢДОМОСТЬ**

о числѣ арестантовъ, содержавшихся въ мѣстахъ заключенія  
Подольской губерніи въ 1902 году.



## ВВЕДЕНИЕ

Настоящая книга посвящена истории культуры в России в XIX и XX веках. В ней рассматриваются различные аспекты культуры, включая литературу, искусство, науку и философию. Книга предназначена для широкого круга читателей, интересующихся историей культуры в России.



# ВѢДОМОСТЬ

о числѣ арестантовъ за 1902 годъ.

	Къ 1 января 1902 г. оста- валось.	Въ теченіе года:		Къ 1 января 1903 г. оста- лось.
		Прибыло.	Выбыло.	
1) Въ тюрьмахъ . . . . .	949	6.888	6.810	1.027
2) Въ исправительномъ арестантскомъ отдѣленіи .	225	184	182	227
3) Въ мѣстахъ заключенія при мировыхъ установ- леніяхъ . . . . .	277	12.984	12.964	247
4) При полиціяхъ и станovýchъ квартирахъ . . .	125	7.332	7.339	118
5) Въ разныхъ помѣщеніяхъ малолѣтнихъ аре- стантовъ . . . . .	—	—	—	—
И т о г о . . . . .	1.526	28.914	27.295	1.619



# РАСЧЕТ

О СТОИМОСТИ РАБОТ И МАТЕРИАЛОВ

№ п/п	Наименование работ и материалов	1905 г.		1906 г.	
		Итого	в том числе	Итого	в том числе
1)	Работы по устройству фундаментов	100	100	100	100
2)	Работы по устройству стен и перегородок	200	200	200	200
3)	Работы по устройству кровли	300	300	300	300
4)	Работы по устройству полов	400	400	400	400
5)	Работы по устройству окон и дверей	500	500	500	500
6)	Работы по устройству сантехнических приборов	600	600	600	600
7)	Работы по устройству электротехнических приборов	700	700	700	700
8)	Работы по устройству отопления	800	800	800	800
9)	Работы по устройству вентиляции	900	900	900	900
10)	Работы по устройству водопровода	1000	1000	1000	1000
11)	Работы по устройству канализации	1100	1100	1100	1100
12)	Работы по устройству наружных работ	1200	1200	1200	1200
13)	Работы по устройству благоустройства территории	1300	1300	1300	1300
14)	Работы по устройству ограждений	1400	1400	1400	1400
15)	Работы по устройству освещения	1500	1500	1500	1500
16)	Работы по устройству связи	1600	1600	1600	1600
17)	Работы по устройству охраны	1700	1700	1700	1700
18)	Работы по устройству противопожарной защиты	1800	1800	1800	1800
19)	Работы по устройству других работ	1900	1900	1900	1900
20)	Работы по устройству прочих работ	2000	2000	2000	2000
Итого		20000	20000	20000	20000



# ВѢДОМОСТЬ

о пожарахъ въ Подольской губерніи

за 1902 годъ.



Города и уѣзды.	Въ зимніе мѣсяцы.				Въ весенніе мѣсяцы.				Лѣтніе мѣсяцы.				Въ осенніе мѣсяцы.				Всего въ году.				Причины пожаровъ.				
	Число по- жаровъ.	Число по- горѣвшихъ дворовъ.	Сумма убытка.		Число по- жаровъ.	Число по- горѣвшихъ дворовъ.	Сумма убытка.		Число по- горѣвшихъ дворовъ.	Сумма убытка.	Число по- жаровъ.	Число по- горѣвшихъ дворовъ.	Сумма убытка.		Число по- жаровъ.	Число по- горѣвшихъ дворовъ.	Сумма убытка.		Отъ мол- ніи.	Отъ дур- ного уст- ройства печей и трубъ.	Отъ неосто- рожности.	Отъ под- жога.	Отъ другихъ причинъ.		
			Рубли.	Коп.			Рубли.	Коп.					Рубли.	Коп.			Рубли.	Коп.						Рубли.	Коп.
Губернскій городъ Каменецъ-Подольскій . . . . .	—	—	—	—	4	4	3.710	—	—	—	—	—	—	—	—	—	—	—	—	3	3	1	2		
Уѣздъ Каменецъ-Подольскій . . . . .	16	16	1.682	30	30	36	22.447	70	28	700	—	26	29	2.922	85	9	9	7.332	85	—	—	—			
Городъ Проскуровъ . . . . .	—	—	—	—	—	—	—	—	—	—	—	—	—	—	—	—	—	—	—	—	—	—	—		
Уѣздъ Проскуровскій . . . . .	8	3	2.140	—	9	4	4.269	15	11	8.926	25	18	9	36.020	—	47	27	51.355	40	3	11	19	10	4	
Городъ Летичевъ . . . . .	1	1	150	—	—	—	—	—	—	—	—	—	—	—	—	—	—	—	—	—	—	—	—	—	
Уѣздъ Летичевскій . . . . .	9	9	2.961	—	14	22	9.527	90	27	15.717	—	14	17	10.095	50	52	75	38.301	40	5	12	14	6	15	
Городъ Литинъ . . . . .	4	4	742	—	—	—	—	—	—	110	—	3	2	255	—	9	6	1.107	—	—	—	—	—	—	
Уѣздъ Литинскій . . . . .	17	20	10.954	30	15	17	48.488	65	42	35.230	90	20	26	19.013	—	80	105	113.686	85	2	16	17	26	19	
Городъ Винница . . . . .	5	5	1.550	—	3	3	275	—	1	150	—	1	1	1.000	—	10	10	2.975	—	—	—	—	—	—	
Уѣздъ Винницкій . . . . .	13	21	12.020	25	31	64	35.916	85	29	12.100	80	26	53	31.278	—	99	167	9.1315	90	3	6	33	32	25	
Городъ Брацлавъ . . . . .	1	1	30	—	—	—	—	—	1	1.000	—	1	2	60	—	3	4	1.090	—	—	—	—	—	—	
Уѣздъ Брацлавскій . . . . .	16	23	21.462	80	19	102	25.466	—	34	4.245	30	31	66	8.705	25	86	225	59.879	35	5	21	25	20	15	
Городъ Гайсинъ . . . . .	1	1	120	—	3	5	420	—	—	—	—	—	—	—	—	4	6	540	—	—	—	—	—	—	
Уѣздъ Гайсинскій . . . . .	20	22	9.802	—	16	23	13.380	—	27	11.120	—	19	29	10.600	—	79	101	44.902	—	11	18	26	4	20	
Городъ Ольгополь . . . . .	—	—	—	—	—	—	—	—	3	680	—	2	3	600	—	3	6	1.280	—	—	—	—	—	—	
Уѣздъ Ольгопольскій . . . . .	14	15	4.443	15	31	83	3.198	—	46	10.443	—	16	16	7.812	—	94	160	25.896	15	7	18	41	15	13	
Городъ Балта . . . . .	—	—	—	—	3	3	65	—	1	1.300	—	2	2	1.000	—	6	6	2.365	—	—	—	—	—	—	
Уѣздъ Балтскій . . . . .	25	20	3.639	—	33	49	12.555	—	53	17.575	50	46	52	15.244	—	147	174	49.013	50	8	17	60	23	39	
Городъ Ямполь . . . . .	—	—	—	—	—	—	—	—	4	586	—	—	—	—	—	2	4	586	—	—	—	—	—	—	
Уѣздъ Ямпольскій . . . . .	18	19	13.219	50	18	26	12.271	85	23	7.590	40	24	26	99.204	—	83	94	132.285	75	4	8	27	21	23	
Городъ Могилевъ-Подольскій . . . . .	—	—	—	—	1	1	600	—	4	1.800	—	2	2	560	—	7	7	2.960	—	—	—	—	—	—	
Уѣздъ Могилевъ-Подольскій . . . . .	2	2	272	—	13	15	3.187	40	22	10.966	27	14	25	7.424	75	46	64	21.850	42	—	7	6	7	26	
Городъ Новая-Ушица . . . . .	—	—	—	—	—	—	—	—	1	1.000	—	—	—	—	—	1	1	1.000	—	—	—	—	—	—	
Уѣздъ Ново-Ушицкій . . . . .	12	13	4.072	60	15	24	4.162	90	23	8.210	95	15	16	8.278	50	63	76	24.724	95	—	9	16	13	25	
Итого въ городахъ . . . . .	12	12	2.592	—	14	16	5.070	—	17	7.326	—	15	15	6.797	85	56	60	21.785	85	—	9	14	10	23	
„ „ уѣздахъ . . . . .	170	183	86.668	90	244	465	194.871	40	28	365	160.682	37	269	364	281.452	20	970	1.377	733.674	87	55	178	301	203	233
ВСЕГО въ губерніи . . . . .	182	195	89.260	90	258	481	199.941	40	30	382	168.008	37	284	379	288.250	5	1026	1.437	755.460	72	55	187	315	213	256







Города.	Дружеского пути	Губернскаго	Дворянскаго губернскаго	Губернскаго	Бывшаго губернскаго	Дворянскаго	Бывшаго дворянскаго	Мещанскаго	Служащих губернскаго	Служащих дворянскаго	Школы	Училища	Полкы	Мещанскаго	Служащих	Коллежскаго	Число квартир содержащих обоча.	
																	Губ.	Мещ.
Калужск. Губ.	1	25	21	6	23	2	19	2	3	1	2	—	30	21	19	28	2,445	65
Костромск.	—	19	8	2	3	1	20	—	—	—	—	—	14	2	10	12	2,251	20
Кятунск.	—	5	4	3	4	1	5	—	—	—	—	—	6	2	4	4	1,170	—
Курск.	—	2	4	1	—	1	4	—	—	—	—	—	7	1	2	7	1,329	34
Липовск.	—	15	11	3	3	1	9	—	—	—	—	2	20	—	11	12	4,222	56
Минск.	—	7	5	2	4	1	6	2	—	—	—	—	10	2	14	4	1,728	27
Муромск.	—	3	7	4	4	1	6	—	—	—	—	—	10	6	5	6	1,721	50
Новгородск.	—	3	2	2	—	1	7	—	—	—	—	—	10	2	10	3	1,044	121
Одесса	1	13	10	—	—	—	—	—	—	—	—	—	10	2	3	4	2,722	7
Орловск. Губ.	—	12	10	4	4	1	11	—	—	—	—	4	20	4	7	3	4,522	73
Рязанск. Губ.	—	—	—	—	—	—	—	—	—	—	—	—	—	—	—	—	830	90
Саратовск.	—	—	—	1	2	—	—	—	—	—	—	—	4	3	8	11	42	50
Самарск.	—	—	—	3	—	—	—	—	—	—	—	2	19	2	4	5	120	—
Сарьск.	—	4	4	2	4	1	6	—	—	—	—	—	10	2	7	6	1,629	95
Харьковск.	—	4	3	3	4	1	9	—	—	—	—	—	10	1	13	6	1,050	—
Челябинск.	—	—	—	2	—	—	10	—	—	—	—	—	10	2	—	—	56	12
<b>Итого</b>	<b>2</b>	<b>120</b>	<b>119</b>	<b>40</b>	<b>73</b>	<b>18</b>	<b>127</b>	<b>4</b>	<b>3</b>	<b>1</b>	<b>2</b>	<b>3</b>	<b>206</b>	<b>45</b>	<b>143</b>	<b>172</b>	<b>32,696</b>	<b>131</b>

## ВЪДОМОСТЬ

о состояніи пожарной части въ Подольской губерніи

за 1902 годъ.

(\*) Ручной насос.



Примечание к работе № 7-4

ВЕРНОСТЬ

о состоянии нежной души в Подольской губернии

за 1802 год



Города.	Брандмейстеровъ	Рабочихъ	Лошадей съ упряжью.	Трубы.	Къ нимъ ручковъ.	Дроги.	Бочки.	Чановъ.	Спасательныхъ канатовъ.	Спасательныхъ полотень.	Щитовъ.	Ушатовъ.	Ведеръ.	Лѣстницъ.	Багровъ.	Топоровъ.	Что стоитъ содержаніе обоза.	
																	Руб	Коп.
Каменецъ-Под.	1	35	31	6	25	2	12	2	3	1	2	—	30	11	19	28	9.445	63
Проскуровъ . .	—	10	8	2	9	1	20	—	—	—	—	—	18	2	10	12	2.254	90
Латичевъ . . .	—	5	6	3	4	1	5	—	—	—	—	—	6	2	8	4	1.100	—
Литинъ . . . .	—	7	4	1	—	1	4	—	—	—	—	—	7	1	3	7	1.229	20
Винница . . . .	—	16	11	2	3	1	6	—	—	—	—	2	29	—	11	12	4.222	96
Брацлавъ . . .	—	7	5	2	4	1	5	2	—	—	—	—	10	2	14	4	1.726	22
Гайсинъ . . . .	—	5	7	4	4	1	6	—	—	—	—	—	10	6	5	5	1.771	60
Ольгополь . . .	—	5	5	2	—	1	6	—	—	—	—	—	10	2	10	3	1.046	12½
Балта . . . . .	1	10	10	2	4	1	8	—	—	—	—	—	10	2	9	4	2.732	5
Могилевъ-Под.	—	18	15	4	4	1	11	—	—	—	—	4	20	4	7	3	4.522	73
Новая-Ушица .	—	3	4	2	4	1	6	—	—	—	—	—	12	2	12	2	835	95
Старая-Ушица	—	—	—	1	2	—	5	—	—	—	—	—	4	3	8	11	42	50
Ямполь . . . . .	—	—	—	2	4	1	4	—	—	—	—	2	10	2	6	5	120	—
Баръ . . . . .	—	4	4	2	4	1	8	—	—	—	—	—	10	2	8	6	1.539	93
Хмельникъ . .	—	4	9	3	4	4	9	—	—	—	—	—	10	2	13	6	1.050	—
Сальница . . .	—	—	—	2	—	—	10	—	—	—	—	—	10	2	—	—	56	40
Итого . . . . .	2	129	119	40	75	18	125	4	3	1	2	8	206	45	143	112	33.696	19½

(\*) Ручной насосъ.











ЛИЦА УМЕРШИЯ НАСИЛЬСТВЕННЫМЪ И СЛУЧАЙНЫМЪ ОБРАЗОМЪ.

Города и уѣзды.	Число случаевъ смертоубійства.			Жертвы смертоубійства.						Скоростижно умершія						Жертвы случайной смерти.														Всего жертвъ насилья и случайной смерти.														
	Дѣтоубійство (ново-рожденныхъ).	Смертоубійство.	Итого.	Дѣтоубійство.			Смертоубійство.	Итого.	Самоубійца.		Отъ болѣзней.		Отъ пьянства.		Отъ неизвѣстныхъ причинъ.	Итого.		Найденныя мертвыя тѣла.		Убито молніею.		Задавлено и уцало съ высотъ.		Сгорѣло и убито на пожарахъ.		Умерло отъ удара.		Замерзло.				Утонуло.		Заѣдено звѣрами.		Умерло отъ другихъ случайностей.		Всего умерло.						
				м.	ж.	м.			ж.	м.	ж.	м.	ж.	м.		ж.	м.	ж.	м.	ж.	м.	ж.	м.	ж.	м.	ж.	м.	ж.	м.			ж.	м.	ж.	м.	ж.	м.	ж.	м.	ж.	м.	ж.		
				Итого.		Итого.			Итого.		Итого.		Итого.			Итого.		Итого.		Итого.		Итого.		Итого.		Итого.		Итого.				Итого.		Итого.		Итого.		Итого.		Итого.		Итого.		
Губернскій городъ Каменецъ-Под.	3	2	5	2	1	1	1	3	2	1	3	14	4	—	—	—	14	4	1	3	—	—	1	—	—	—	—	1	—	—	—	—	—	—	—	—	3	1	22	13				
Уѣздъ Каменецъ-Подольскій . . .	1	1	2	1	—	1	—	2	—	—	3	4	1	—	1	—	4	2	—	—	—	—	6	1	—	—	2	1	—	—	2	2	1	—	5	—	16	4	22	9				
Городъ Проскуровъ . . . . .	—	—	—	—	—	—	—	—	—	3	1	2	—	—	—	—	2	—	—	—	—	1	—	—	—	—	—	—	—	—	—	—	—	—	—	—	3	—	8	1				
Уѣздъ Проскуровскій . . . . .	1	8	9	—	1	7	1	7	2	7	2	8	3	5	1	—	14	3	—	—	1	—	4	1	1	3	2	3	1	—	2	1	—	—	5	3	16	11	44	18				
Городъ Летичевъ . . . . .	—	—	—	—	—	—	—	—	—	—	—	—	—	1	—	—	1	—	—	—	—	—	—	—	—	—	—	—	—	—	—	—	—	—	—	—	—	—	1	—				
Уѣздъ Летичевскій . . . . .	1	5	6	1	—	2	3	3	3	2	3	—	—	1	—	—	1	—	2	1	—	—	3	2	—	—	3	1	1	1	2	2	—	—	10	6	19	12	27	19				
Городъ Литинъ . . . . .	1	1	2	1	—	1	—	2	—	—	—	—	—	—	1	—	1	—	—	—	—	—	—	—	—	—	2	1	—	—	—	—	—	—	—	—	4	1	7	1				
Уѣздъ Литинскій . . . . .	1	5	6	1	—	4	1	5	1	8	—	17	3	1	1	2	20	5	—	2	1	—	4	1	—	—	3	—	—	—	7	1	—	—	1	2	16	4	49	12				
Городъ Винница . . . . .	1	—	1	1	—	—	—	1	—	2	—	7	1	2	—	—	9	1	—	—	—	—	—	—	—	—	—	1	—	—	—	—	—	—	—	—	1	1	13	2				
Уѣздъ Винницкій . . . . .	6	10	16	2	4	8	2	10	6	9	—	14	5	1	1	—	15	6	2	2	—	1	5	3	1	—	5	3	1	—	18	8	—	—	19	4	49	19	85	33				
Городъ Брацлавъ . . . . .	1	—	1	1	—	—	—	1	—	—	—	1	—	—	—	—	1	—	—	—	—	1	—	—	—	—	1	1	—	—	—	—	—	—	—	—	4	2	6	2				
Уѣздъ Брацлавскій . . . . .	7	6	13	4	3	4	2	8	5	11	—	12	3	1	—	—	13	3	—	—	1	—	6	2	—	—	5	2	2	—	7	4	—	—	9	2	30	10	62	18				
Городъ Гайсинъ . . . . .	—	1	1	—	—	1	—	1	—	—	—	—	2	—	—	—	—	2	—	—	—	—	—	—	—	—	—	—	—	—	—	—	—	—	—	—	—	—	1	2				
Уѣздъ Гайсинскій . . . . .	16	21	37	8	8	17	4	25	12	10	4	18	7	3	—	—	21	8	4	1	—	—	13	5	—	—	7	3	—	—	24	4	—	—	7	—	51	12	111	37				
Городъ Ольгополь . . . . .	—	—	—	—	—	—	—	—	—	—	—	1	—	—	1	—	2	1	—	—	—	—	—	—	—	—	—	—	—	—	—	—	—	—	—	—	—	—	—	2	1			
Уѣздъ Ольгопольскій . . . . .	10	16	26	7	3	12	4	19	7	6	—	8	2	1	1	12	21	8	2	1	—	—	13	—	1	2	—	2	1	—	—	—	—	—	—	—	—	—	—	—	—	2	1	
Городъ Балта . . . . .	—	—	—	—	—	—	—	—	—	1	1	—	2	—	—	—	2	1	1	—	—	—	—	—	—	—	—	—	—	—	—	—	—	—	—	—	—	—	—	—	3	4		
Уѣздъ Балтскій . . . . .	7	8	15	6	1	8	—	14	1	12	3	25	10	4	2	8	37	18	4	2	5	1	8	—	4	1	1	2	—	1	17	11	—	—	—	—	12	7	47	23	114	47		
Городъ Ямполь . . . . .	3	1	4	3	—	1	—	4	—	1	—	—	—	1	—	—	1	—	—	—	—	—	—	—	—	—	—	—	—	—	—	—	—	—	—	—	—	—	—	—	7	1		
Уѣздъ Ямпольскій . . . . .	3	10	13	3	—	8	2	11	2	7	2	4	2	1	—	4	9	4	5	1	2	—	9	2	—	—	2	5	—	—	15	7	—	—	4	1	32	15	64	24				
Городъ Могилевъ-Подольскій . . . .	1	1	2	—	1	1	—	1	1	—	1	—	—	1	—	—	1	—	—	—	—	—	—	—	—	—	1	1	—	—	—	—	—	—	—	—	—	—	—	—	3	1	6	3
Уѣздъ Могилевъ-Подольскій . . . .	—	2	2	—	—	—	2	—	2	5	3	11	3	2	1	5	18	7	2	1	1	—	4	1	—	—	5	5	1	—	4	3	—	—	1	1	16	10	41	23				
Городъ Новая-Ушица . . . . .	—	—	—	—	—	—	—	—	—	—	—	1	—	—	—	—	1	—	—	—	—	—	—	—	—	—	—	—	—	—	—	—	—	—	—	—	—	—	—	—	—	1	—	
Уѣздъ Ново-Ушицкій . . . . .	7	2	9	2	5	1	1	3	6	6	2	12	4	—	—	2	14	4	4	2	1	1	5	1	2	2	1	2	1	—	8	1	—	—	5	4	23	11	50	25				
Итого въ городахъ . . . . .	10	6	16	8	2	5	1	13	3	7	7	26	9	5	—	2	33	10	3	4	—	—	3	—	1	—	4	5	—	—	7	1	—	—	6	—	21	6	77	30				
„ „ уѣздахъ . . . . .	60	94	154	35	25	72	22	107	47	83	22	133	43	20	7	34	187	68	25	13	12	3	80	19	9	8	36	29	8	2	118	47	1	—	87	32	351	140	753	290				
ВСЕГО въ губерніи . . . . .	70	100	170	43	27	77	23	120	50	90	29	159	52	25	7	36	220	78	28	17	12	3	83	19	10	8	40	34	8	2	125	49	1	—	93	32	372	146	830	320				



THE BUREAU OF CIVIL ENGINEERING

No.	Name of Engineer		Grade		Pay		Service		Remarks	
	First Name	Last Name	Rank	Class	Monthly	Annual	From	To	Notes	Other
1	John	Smith	Chief	1st	1000	12000	1910	1915	Active	
2	James	Wilson	Chief	2nd	800	9600	1912	1918	Retired	
3	Robert	Johnson	Chief	3rd	600	7200	1915	1920	Active	
4	William	Brown	Chief	4th	500	6000	1918	1922	Active	
5	Charles	Miller	Chief	5th	400	4800	1920	1925	Active	
6	Thomas	White	Chief	6th	300	3600	1922	1928	Active	
7	Richard	Black	Chief	7th	250	3000	1925	1930	Active	
8	Joseph	Green	Chief	8th	200	2400	1928	1932	Active	
9	Henry	Lee	Chief	9th	150	1800	1930	1935	Active	
10	George	Clark	Chief	10th	100	1200	1932	1938	Active	



# ВѢДОМОСТЬ

о числѣ учебныхъ заведеній и учащихся въ Подольской губерніи

за 1902 годъ.



№№	Учебныя заведенія.	Въ губернскомъ городѣ.		Въ уѣздныхъ и заштатныхъ городахъ.		Въ уѣздахъ.		ВСЕГО ВЪ ГУБЕРНІИ.					№№		
		Число учебныхъ заведеній.	Число учащихся.		Число учебныхъ заведеній.	Число учащихся.		Число учебныхъ заведеній.	Число учащихся.		Число учебныхъ заведеній.	Число учащихся.			
			м. п.	ж. п.		м. п.	ж. п.		м. п.	ж. п.		м. п.		ж. п.	об. пола.
1	Гимназіи мужскія . . . . .	1	618	—	—	—	—	1	516	—	2	1.134	—	1.134	1
2	Гимназіи женскія . . . . .	1	—	400	1	—	311	1	—	275	3	—	986	986	2
3	Прогимназія женская частная (А. С. Славутинской) . . . . .	1	—	85	—	—	—	—	—	—	1	—	85	85	3
4	Реальное училище . . . . .	—	—	—	1	360	—	—	—	—	1	360	—	360	4
5	Духовная семинарія . . . . .	1	438	—	—	—	—	—	—	—	1	438	—	438	5
6	Духовныя училища мужскія . . . . .	1	195	—	—	—	—	3	598	—	4	793	—	793	6
7	Духовныя училища женскія . . . . .	1	—	208	—	—	—	1	—	266	2	—	474	474	7
8	Городскія двухклассныя училища . . . . .	1	223	144	12	1.999	1.349	—	—	—	13	2.222	1.493	3.715	8
9	Сельскія двухклассныя училища *) . . . . .	—	—	—	—	—	—	26	3.322	772	26	3.322	772	4.094	9
10	Городскія двухклассныя приходскія училища . . . . .	—	—	—	1	167	61	2	173	46	3	340	107	447	10
11	Городскія одноклассныя приходскія училища . . . . .	6	377	220	5	273	109	1	57	12	12	707	341	1.048	11
12	Сельскія одноклассныя училища **) . . . . .	—	—	—	—	—	—	260	16.798	2.287	260	16.798	2.287	10.085	12
13	Церковно-приходскія школы . . . . .	—	—	—	—	—	—	1.213	67765	22.720	1.949	67.765	22.720	90.485	13
14	„ „ школы грамотности . . . . .	—	—	—	—	—	—	736							14
15	Лютеранскія школы . . . . .	—	—	—	—	—	—	2	85	98	2	85	98	183	15
16	Казенное двухклассное начальное еврейское училище . . . . .	—	—	—	1	160	—	—	—	—	1	160	—	702	16
17	Казенныя одноклассныя начальныя еврейскія училища . . . . .	—	—	—	3	542	—	—	—	—	3	542	—		17
18	Частныя начальныя училища (для христіанъ) . . . . .	—	—	—	2	14	18	—	—	—	2	14	18	32	18
19	Частныя еврейскія училища . . . . .	4	110	134	44	898	1.181	—	—	—	48	1.008	1.315	2.323	19
20	Школа повивальныхъ бабокъ . . . . .	1	—	34	—	—	—	—	—	—	1	—	34	34	20
21	Ремесленный пріютъ Св-Іоанно-Предтеченскаго братства . . . . .	1	41	—	—	—	—	—	—	—	1	41	—	41	21
И Т О Г О . . . . .		19	2.002	1.225	70	4.413	3.029	2.246	89.314	26.476	2.335	95.729	30.730	126.459	

\*) Въ томъ числѣ—три желѣзнодорожныя училища: въ п. Жмеринкѣ, Винницкаго у., въ пос. Крыжополь,

\*\*) Въ томъ числѣ—одно желѣзнодорожное въ г. Могилевѣ-Под.

Ольгопольскаго у. и въ выс. Вапнярѣ, Ямпольскаго у.



No.	B. A. Y. A. S. S. A. S.		B. A. Y. A. S. S. A. S.		B. A. Y. A. S. S. A. S.		B. A. Y. A. S. S. A. S.	
	Year	Value	Year	Value	Year	Value	Year	Value
1	1875	100	1876	100	1877	100	1878	100
2	1879	100	1880	100	1881	100	1882	100
3	1883	100	1884	100	1885	100	1886	100
4	1887	100	1888	100	1889	100	1890	100
5	1891	100	1892	100	1893	100	1894	100
6	1895	100	1896	100	1897	100	1898	100
7	1899	100	1900	100	1901	100	1902	100
8	1903	100	1904	100	1905	100	1906	100
9	1907	100	1908	100	1909	100	1910	100
10	1911	100	1912	100	1913	100	1914	100
11	1915	100	1916	100	1917	100	1918	100
12	1919	100	1920	100	1921	100	1922	100
13	1923	100	1924	100	1925	100	1926	100
14	1927	100	1928	100	1929	100	1930	100
15	1931	100	1932	100	1933	100	1934	100
16	1935	100	1936	100	1937	100	1938	100
17	1939	100	1940	100	1941	100	1942	100
18	1943	100	1944	100	1945	100	1946	100
19	1947	100	1948	100	1949	100	1950	100
20	1951	100	1952	100	1953	100	1954	100
21	1955	100	1956	100	1957	100	1958	100
22	1959	100	1960	100	1961	100	1962	100
23	1963	100	1964	100	1965	100	1966	100
24	1967	100	1968	100	1969	100	1970	100
25	1971	100	1972	100	1973	100	1974	100
26	1975	100	1976	100	1977	100	1978	100
27	1979	100	1980	100	1981	100	1982	100
28	1983	100	1984	100	1985	100	1986	100
29	1987	100	1988	100	1989	100	1990	100
30	1991	100	1992	100	1993	100	1994	100
31	1995	100	1996	100	1997	100	1998	100
32	1999	100	2000	100	2001	100	2002	100

The following table shows the total value of the property owned by the State of New York, as reported by the State Comptroller, for the years 1875 to 1900. The total value of the property owned by the State of New York, as reported by the State Comptroller, for the years 1875 to 1900, was \$1,000,000,000.



# ВЪДОМОСТЬ

о численности и земельномъ положеніи крестьянъ, а также о  
разверстанныхъ и неразверстанныхъ имѣніяхъ въ Подольской  
губерніи

за 1902 годъ.







Названіе уѣздовъ губерніи и разныхъ видовъ крестьянъ.	Свѣдѣнія о крестьянскомъ населеніи.						
	Число ревизскихъ душъ мужескаго пола.	Число дворовъ.				Число безземель- ныхъ крестьянъ мужескаго пола.	Усадебной.
		Тяглыхъ.	Пѣшихъ.	Огородниковъ.	Итого.		
<b>2) Проскуровскій уѣздъ.</b>							
а) бывшихъ помѣщичьихъ крестьянъ .	50.534	3.365	13.852	2.086	18.303	2.377	8.903
							328
б) быв. государственныхъ крестьянъ .	1.732	541		27	568	145	224
		Въ казенныхъ имѣ- ніяхъ подворные по- левые участки по величинѣ своей до- ходятъ отъ 1 <sup>1</sup> / <sub>2</sub> уча- стковыхъ до 1 <sup>1</sup> / <sub>8</sub> уча- стковыхъ и даже меньше					1.680
и в) бывшихъ южныхъ поселянъ . . .	810	357 участковъ; по величинѣ своей до- ходитъ отъ 1 участ- ковыхъ до 1 <sup>1</sup> / <sub>8</sub> уча- стковыхъ и даже меньше.		13	370	2	317
							72
<b>Итого по уѣзду . .</b>	<b>53.076</b>	<b>3.365</b>	<b>13.852</b>	<b>2.126</b>	<b>20.241</b>	<b>2.524</b>	<b>9.444</b>
		и 898 участковъ крестьянъ, полу- чившихъ землю по люстраціоннымъ актамъ.					2.110

Свѣдѣнія о крестьянской землѣ.										Свѣдѣнія о разверстанныхъ и неразверстанныхъ имѣніяхъ.		
состояніи мірской земли.							Всей мірской земли.	Земли у крестьянъ въ разверстанныхъ имѣніяхъ.	Число неразвер- станныхъ имѣній.	Земли у крестьянъ въ неразверстан- ныхъ имѣніяхъ.		
Выгоновъ и выпусковъ.	Садовъ и ле- вадь.	Пашатной.	Сѣнокосной.	Лѣсовъ и ку- старниковъ.	Итого удоб- ной.	Неудобной.						
1.126	227	84.844	10.075	8	105.235	4.434	109.670	29 858	126	79.811		
776	2.043	2.131	814	142	1.220	1.787	607	1.606		1.645		
			Въ томъ чи- слѣ лѣсного сѣнокоса. 3 337									
			1.405									
94	—	2.916	251	—	3.486	91	3.578	—	—	—		
1.560		912	240		1 992	1.128	720					
350	—	2.867	297	—	3.832	142	3.975	—	—	—		
2.208		1.224	288		1.392	1.823	816					
1.571	227	90.628	10.623	8	112.554	4.668	117.223	29.858	126	79.811		
2.144	2.043	1.867	1.342	142	2.204	2.339	2.143	1.606		1.645		



Название уѣздовъ губерніи и разныхъ видовъ крестьянъ.	Свѣдѣнія о крестьянскомъ населеніи.							Свѣдѣнія о крестьянской землѣ.								Свѣдѣнія о разверстанныхъ и неразверстанныхъ имѣніяхъ.			
	Число ревизскихъ душъ мужскаго пола.	Число дворовъ.				Число безземель- ныхъ крестьянъ мужскаго пола.	Усадебной.	состояніи мірской земли.							Всей мірской земли.	Земли у крестьянъ въ разверстанныхъ имѣніяхъ.	Число неразвер- станныхъ имѣній.	Земли у крестьянъ въ неразверстан- ныхъ имѣніяхъ.	
		Тяглыхъ.	Иѣпныхъ.	Огородниковъ.	Итого.			Вагоновъ и выпусковъ.	Садовъ и ле- вадъ.	Пахатной.	Сѣнокосной.	Лѣсовъ и ку- старниковъ.	Итого удоб- ной.	Неудобной.					
<b>3) Летичевскій уѣздъ.</b>																			
а) бывшихъ помѣщичьихъ крестьянъ . . .	23.321	867	6.631	784	8.287	1.543	6.014	1.787	1.258	32.782	9.168	45	51.058	2.178	53.236	16.039	67	37.177	
б) быв. государственныхъ крестьянъ . . .	7.695	2.083 участка по величинѣ своей до- ходятъ отъ 1 <sup>1</sup> / <sub>2</sub> уча- стковыхъ до 1 <sup>1</sup> / <sub>8</sub> уча- стковыхъ и даже меньше.	1.230	3.310	151	2.511	2.319	2.320	1.245	1.027	1.348	1.667	376	1.522	1.848	2.290	—	253	
							2.166	216	192	1.680	726	600	54	—	—	—			
и б) бывшихъ южныхъ поселенъ . . .	9.232	3.921 участокъ; по величинѣ своей доходятъ отъ 1 участка до 1 <sup>1</sup> / <sub>4</sub> участ- ковыхъ и съ умень- шеннымъ надѣломъ.	465	4.386	—	6.399	6.399	3.041	—	29.647	5.659	—	44.784	3.539	48.287	—	—	—	
							240	1.944	1.104	2.040	528	600	1.128	—	—	—			
Итого по уѣзду . . .	40.248	867	6.631	2.479	15.983	1.694	14.925	6.184	1.258	75.165	17.757	45	115.638	7.043	122.681	16.039	67	37.177	
		и 6.004 участка крестьянъ и б. юж- ныхъ поселенъ, по- лучившихъ землю по люстраціоннымъ актамъ.					2.325	2.080	1.245	2.323	268	1.667	308	322	630	2.290	—	253	



Название уѣздовъ губерніи и разныхъ видовъ крестьянъ.	Свѣдѣнія о крестьянскомъ населеніи.							Свѣдѣнія о крестьянской землѣ.								Свѣдѣнія о разверстаннхъ и неразверстаннхъ имѣніяхъ.			
	Число ревизскихъ душъ мужскаго пола.	Число дворовъ.				Число безземель- ныхъ крестьянъ мужскаго пола.	Усадебной.	состояніи мірской земли.							Всей мірской земли.	Земли у крестьянъ въ разверстаннхъ имѣніяхъ.	Число неразвер- станнхъ имѣній.	Земли у крестьянъ въ неразверстан- нхъ имѣніяхъ.	
		Тяглыхъ.	Пѣшихъ.	Огородниковъ.	Итого.			Выгоновъ и выпусковъ.	Садовъ и ле- вадь.	Пахатной.	Сѣнокосной.	Лѣсовъ и ку- старняковъ.	Итого удоб- ной.	Неудобной.					
<b>4) Литинскій уѣздъ.</b>																			
а) бывшихъ помѣщичьихъ крестьянъ .	37.311	2.980	9.364	1.431	13.775	1.090	9.507	856	455	84.673	451	95.944	4.039	99.983	22.641	110	77.341		
							171	1.042	2.254	1.149 <sup>1</sup> / <sub>2</sub> Въ томъ числѣ лѣсного сѣнокоса. 8.077	604	420 <sup>1</sup> / <sub>2</sub>	327	747 <sup>1</sup> / <sub>2</sub>	1.789		338 <sup>1</sup> / <sub>2</sub>		
										263									
б) быв. государственныхъ крестьянъ .	7.250	Земли раздѣлены на 2.898 участковъ, подраздѣляющихся по величинѣ своей о съ 2-хъ съ дробью до дробнаго.		365	3.263	249	3.559	1.374	—	16.516	4.651	—	26.102	1.649	27.751	—	—	—	
							1.536	48		1.368	1.872		24	408	432				
Итого по уѣзду . . .	44.567	2.980	9.364	1.796	17.038	1.339	13.066	2.230	455	105.841	451	122.046	5.688	127.734	22.641	110	77.341		
							1.707	1.090	2.254	1.989 <sup>1</sup> / <sub>2</sub>	604	444 <sup>1</sup> / <sub>2</sub>	735	1.179 <sup>1</sup> / <sub>2</sub>	1.789		1.338 <sup>1</sup> / <sub>2</sub>		







Названіе уѣздовъ губерніи и разныхъ видовъ крестьянъ.	Свѣдѣнія о крестьянскомъ населеніи.							Свѣдѣнія о крестьянской землѣ.							Свѣдѣнія о разверстанныхъ и неразверстанныхъ имѣніяхъ.			
	Число ревизскихъ душъ мужескаго пола.	Число дворовъ.				Число безземель- ныхъ крестьянъ мужескаго пола.	Усадебной.	Состояніи мірской земли.						Всей мірской земли.	Земли у крестьянъ въ разверстанныхъ имѣніяхъ.	Число неразвер- станныхъ имѣній.	Земли у крестьянъ въ неразверстан- ныхъ имѣніяхъ.	
		Тяглыхъ.	Пѣшихъ.	Огородниковъ.	Итого.			Выгоновъ и выпусковъ.	Садовъ и ле- вадь.	Пахатной.	Сѣнокосной.	Лѣсовъ и ку- старниковъ.	Итого удоб- ной.					Неудобной.
<b>2) Брацлавскій уѣздъ.</b>																		
а) бывшихъ помѣщичьихъ крестьянъ .	46.290	4.365	11.022	2.070	17.457	1.040	17.382	926	4.928	95.271	1.528	120.039	6.338	126.378	61.956	83	64.391	
							656 <sup>1/2</sup>	1.353	1.475	1.303	1.295	1.272 <sup>1/2</sup>	1.394	266 <sup>1/2</sup>	384		1.398 <sup>1/2</sup>	
										Въ томъ числѣ лѣсного сѣнокоса. 5.776								
										1.249								
б) быв. государственныхъ крестьянъ .	6.257	Земли раздѣле- ны на 1.907 участ- ковъ, подраздѣляю- щихся по величинѣ отъ 5-ти съ дробью до дробнаго.		55	1.962	39	2.624	578	—	13.435	2.876	—	19.515	1.227	20.742	—	—	—
							1.464	1.032		2.040	1.392		1.128	168	1.296			
Итого по уѣзду . . .	52.547	4.365	11.022	2.125	19.419	1.079	20.008	1.504	4.928	111.583	1.528	139.553	7.565	147.120	61.956	83	64.391	
			Кромѣ сего, 1.907 участ. крестьянъ, получившихъ земли по люстраціоннымъ актамъ.				2.140 <sup>1/2</sup>	2.385	1.475	2.325	1.295	<sup>1</sup> / <sub>2</sub>	1.562	1.562 <sup>1</sup> / <sub>2</sub>	384		1.398 <sup>1</sup> / <sub>2</sub>	











Название уездовъ губернии и разныхъ видовъ крестьянъ.	Свѣдѣнія о крестьянскомъ населеніи.							Свѣдѣнія о крестьянской землѣ.							Свѣдѣнія о разверстанныхъ и неразверстанныхъ имѣніяхъ.				
	Число ревизскихъ душъ мужескаго пола.	Число дворовъ.				Число безземельныхъ крестьянъ мужескаго пола.	Усадебной	состояніи мірской земли.							Всей мірской земли.	Земли у крестьянъ въ разверстанныхъ имѣніяхъ.	Число неразверстанныхъ имѣній.	Земли у крестьянъ въ неразверстанныхъ имѣніяхъ.	
		Тяглыхъ.	Пѣшихъ.	Огородниковъ.	Итого.			Выгоновъ и выпусковъ.	Садовъ и лѣвдъ.	Пахатной.	Сѣнокосной.	Лѣсовъ и кустарниковъ.	Итого удобной.	Неудобной.					
<b>9) Балтскій уѣздъ.</b>																			
а) бывшихъ помѣщичьихъ крестьянъ .	42.380	4.692	11.252	2.754	18.698	2.374	10.244	12.615	3.088	148.143	635	174.722	8.696	183.418	135.956	29	47.460		
б) быв. государственныхъ крестьянъ .	14.411	Земли раздѣлены на 6.560 участковъ, подраздѣляющихся отъ тройного съ дробью до дробнаго.	375	6.935	434	4.181	1.499	2.146	561	966	143	503	1.402	1.915	754			2.354	
										Въ томъ числѣ лѣсного сѣнокоса. 1.447									
в) бывшихъ южныхъ поселянъ .	11.435	Тоже—на 4.855 участковъ отъ пятерного до дробнаго.	241	5.096	226	4.138	1.944	1.728		168		1.440	1.080	120					
										2.255									
и г) евреевъ-земледѣльцевъ .	4.261	Тоже — на 368 участковъ.	238	606	4.015	182	1.320	1.560		1.704	1.824	1.608	48	1.656					
										253	4								
							1.680	144				1.824	888	312					
Итого по уѣзду .	72.487	4.692	11.252	3.608	31.335	7.049	18.747	29.240	3.088	260.764	635	312.471	18.140	330.611	135.956	29	47.460		
		Кромѣ сего 11.783 участ. крестьянъ, и другихъ лицъ, получившихъ земли по люстраціоннымъ актамъ.					1.643	778	561	2.260	143	585	1.018	603	754			2.354	







Названіе уѣздовъ губерніи и разныхъ видовъ крестьянъ.	Свѣдѣнія о крестьянскомъ населеніи.							Свѣдѣнія о крестьянской землѣ.								Свѣдѣнія о разверстанныхъ и неразверстанныхъ имѣніяхъ.			
	Число ревизскихъ душъ мужескаго пола.	Число дворовъ.				Число безземельныхъ крестьянъ мужескаго пола.	Усадебной.	Состояніи мірской земли.							Всей мірской земли.	Земли у крестьянъ въ разверстанныхъ имѣніяхъ.	Число неразверстанныхъ имѣній.	Земли у крестьянъ въ неразверстанныхъ имѣніяхъ.	
		Тяглыхъ.	Пѣшихъ.	Огородниковъ.	Итого.			Выгоновъ и выпусковъ.	Садовъ и лѣвадь.	Пахатной.	Сѣнокосной.	Лѣсовъ и кустарниковъ.	Итого удобной.	Неудобной.					
<b>II) Могилевъ-Подольскій уѣздъ.</b>																			
а) бывшихъ помѣщичьихъ крестьянъ .	14.754	паров. 30 и тяглыхъ 4.350	9.219	2.657	16.256	1.997	10.551	1.092	209	74.389	12.659	206	99.058	7.210	109.269	25.229	99	81.023	
							1.521	1.619	768	778 $\frac{1}{2}$	1.183	612	1.682	1.440	793	2.331		1.651	
											Въ томъ числѣ лѣсного сѣнокоса. 9.434								
											899								
б) быв. государственныхъ крестьянъ .	2.239	572 участка, по величинѣ своей доходятъ отъ 1 $\frac{1}{2}$ участковыхъ и даже меньше.		126	698	159	429	124	—	3.031	650	—	4.236	171	4.407	—	—	—	
							1.488	888		2.064	1.392		1.032	1.128	2.160				
<b>Итого по уѣзду .</b>	<b>46.983</b>		<b>9.219</b>	<b>2.783</b>	<b>16.954</b>	<b>2.156</b>	<b>10.981</b>	<b>1.217</b>	<b>209</b>	<b>77.421</b>	<b>13.260</b>	<b>206</b>	<b>103.295</b>	<b>7.382</b>	<b>113.677</b>	<b>25.229</b>	<b>98</b>	<b>81.023</b>	
		и 572 участка крестьянъ, получившихъ землю по люстраціоннымъ актамъ.					609 $\frac{1}{2}$	197	768	442 $\frac{1}{2}$	175	612	313	168	553	2.331		1.651	







Названіе уѣздовъ губерніи и разныхъ видовъ крестьянъ.	Свѣдѣнія о крестьянскомъ населеніи.							Свѣдѣнія о крестьянской землѣ.							Свѣдѣнія о разверстанныхъ и неразверстанныхъ имѣніяхъ.			
	Число ревизскихъ душъ мужескаго пола.	Число дворовъ.				Число безземельныхъ крестьянъ мужескаго пола.	Усадьбой.	Остояніи мірской земли.						Всей мірской земли.	Земли у крестьянъ въ разверстанныхъ имѣніяхъ.	Число неразверстанныхъ имѣній.	Земли у крестьянъ въ неразверстанныхъ имѣніяхъ.	
		Тяглыхъ.	Пѣшихъ.	Огородниковъ.	Итого.			Выгоновъ и выгусовъ.	Садовъ и лѣвядь.	Пахатной.	Сѣнокосной.	Лѣсовъ и кустарниковъ.	Итого удобной.					Неудобной.
<b>Въ общемъ, по губерніи.</b>																		
а) бывшихъ помѣщичьихъ крестьянъ . . . . .	519512	38.284	129.427	26.774	194.485	20.693	120.783	24.925	22.462	1.054.619		4.483	1226777	68.061	1.294.839	519.304	994	775.461
							1.383½	2.007½	1.885	1.793¼		1.513	1.035¼	2.155¾	781	771		402
										Въ томъ числѣ лѣсного сѣнокоса. 68.247								
										2.247								
б) быв. государственныхъ крестьянъ . . . . .	87.200	32.028		5.292	37.417	3.097	30.776	19.302	—	198.436	47.252	10	295.778	21.129	316.907	—	—	—
							942	1.656		1.709	384	574	465	1.556	2.021			
в) бывшихъ южныхъ поселянъ . . . . .	33.349	14.589		807	15.396	228	14.860	11.453	—	99.720	24.462	—	150.496	9.770	160.267	—	—	—
							312	1.512		1.800	264		1.448	2.136	1.224			
и г) евреевъ-земледѣльцевъ . . . . .	4.597	407		377	684	4.015	221	931	—	253	4	—	1.410	108	1.518	—	—	—
							1.680	1.848		—	—		1.128	24	1.152			
<b>Итого по уѣзду . . . . .</b>	<b>644658</b>	<b>38.284</b>	<b>129.427</b>	<b>33.250</b>	<b>247.982</b>	<b>28.033</b>	<b>166.642</b>	<b>55.613</b>	<b>22.462</b>	<b>1.424.191</b>		<b>4.493</b>	<b>1674462</b>	<b>99.070</b>	<b>1.773.532</b>	<b>519.304</b>	<b>994</b>	<b>775.461</b>
		Кромѣ сего 47.427 участ. крестьянъ, и другихъ лицъ, получившихъ земли по люстраціоннымъ актамъ.					1.917½	2.223½	1.885	1.079¼		2.287	1.716½	1.071¾	2.095	771		402

Примѣчаніе: Помѣщенные въ настоящей вѣдомости свѣдѣнія о числѣ ревизскихъ душъ мужескаго пола и о числѣ дворовъ взяты изъ данныхъ, сообщенныхъ Губернскому по крестьянскимъ дѣламъ При-  
сутствію мировыми посредниками.

сутствію мировыми посредниками.







# ВѢДОМОСТЬ

объ исполненіи воинской повинности въ Подольской губерніи

за 1902 годъ.



Названіе уѣздовъ.	Внесено въ призывные списки и дополнено подъ литерами А Б и В.	Определенъ возрастъ по натуральному виду въ теченіе отчетнаго года.	Изъ сего числа признано призывного возраста и внесено въ призывные списки.	Всего подлежало призыву	Назначено по разверсткѣ призвать на службу въ постоянный войска.	Изъ числа лицъ, подлежащихъ призыву.							призыву.		Въ числѣ принятыхъ на дѣйствительную службу и зачисленныхъ въ запасъ.																
						Не явилось къ призыву.	Освобождено отъ службы по неспособности къ таковой.	Назначены отсрочки по разнымъ причинамъ.	Отправлено на испытаніе и назначено къ пересвидѣтельствуванію.	Въ счетъ положенъ по разверсткѣ числа новобранцевъ.		Зачислено въ ратники ополченія.		Лицъ, внесенныхъ въ ревизскія сказки.	По происхожденію.					По вѣроисповѣданіямъ.			По образованію.			Женатыхъ.					
										Принято на дѣйствительную службу.	Зачислено въ запасъ (ст. 80 уст.).	1-го разряда.	2-го разряда.		Лицъ, изъятыхъ отъ вѣсеннѣе 10 нар. переписи, или вышедшихъ изъ податнаго сословія.	Русскихъ, мало-россійскъ и бѣло-руссовъ.	Поляковъ.	Евреевъ.	Нѣмцевъ.	Молдованъ.	Православныхъ и единовѣрцевъ.	Раскольниковъ.	Прочихъ христіанскихъ исповѣданій.	Евреевъ.	По 1 пун. 64 ст. Уст.		По 2 пун. 64 ст. Уст.	По 3 пун. 64 ст. Уст.	Грамотныхъ.		
																														Строевую.	Нестроевую.
Каменецъ-Подольскій . . . . .	2.823	159	67	2.890	817	202	118	210	87	780	8	2	28	488	653	777	13	575	96	119	—	—	575	—	96	119	—	11	146	250	114
Проскуровскій . . . . .	2.173	114	70	2.243	635	72	38	212	70	626	7	2	4	386	501	625	10	535	3	97	—	—	389	—	149	97	2	3	53	167	134
Летичевскій . . . . .	2.015	120	74	2.089	556	112	91	317	75	536	10	1	—	296	346	540	7	461	—	86	—	—	461	—	—	86	1	5	47	93	113
Литинскій . . . . .	2.355	126	107	2.462	667	96	153	269	95	655	11	1	—	379	504	662	5	504	55	108	—	—	502	2	55	108	—	1	55	189	142
Винницкій . . . . .	2.367	50	35	2.402	657	68	57	182	91	645	11	1	10	585	578	649	8	491	57	109	—	—	491	—	57	109	—	4	70	224	94
Брацлавскій . . . . .	2.765	178	104	2.869	785	128	72	287	61	753	12	6	9	589	535	765	6	648	—	123	—	—	612	8	28	123	4	17	75	236	118
Гайсинскій . . . . .	2.627	128	35	2.662	792	92	150	192	44	776	7	9	4	624	546	785	7	669	14	109	—	—	683	—	—	109	1	2	48	307	110
Ольгопольскій . . . . .	3.739	266	197	3.936	1.046	127	180	280	44	1.028	15	3	5	1.037	718	1.038	8	812	7	177	1	48	865	3	1	177	1	2	80	245	210
Балтскій . . . . .	4.551	391	36	4.587	1.322	173	101	725	83	1.300	15	5	—	1.148	759	1.303	17	1.025	12	260	—	23	1045	3	12	260	—	3	71	334	125
Ямпольскій . . . . .	3.046	204	145	3.191	867	96	71	300	155	845	17	5	4	661	727	854	13	690	53	124	—	—	690	—	53	124	—	5	93	270	150
Могилевъ-Подольскій . . . . .	2.302	95	—	2.302	693	115	32	107	80	672	19	2	1	502	573	678	15	504	52	137	—	—	504	1	51	137	1	7	57	232	122
Ново-Ушицкій . . . . .	2.346	171	148	2.494	672	85	48	180	70	660	10	2	3	485	566	661	11	558	—	114	—	—	452	24	82	114	2	5	115	198	93
Итого . . . . .	33.109	2.002	1.018	34.127	9.509	1366	1111	3.161	955	9.276	142	39	68	7.180	7.006	9.337	120	7.472	349	1563	1	71	7269	41	584	1563	12	65	910	2745	1525

(\*) Примѣчаніе. Освобождено совсѣмъ отъ воинской повинности, по 79 ст. уст.: по Каменецъ-Подольскому уѣзду 1, по Ольгопольскому 2 и по Балтскому 2, а всего 5 человекъ.



№ п/п	По наименованию		По наименованию		По наименованию		Итого
	№	Наименование	№	Наименование	№	Наименование	
1	1	...	1	...	1	...	...
2	2	...	2	...	2	...	...
3	3	...	3	...	3	...	...
4	4	...	4	...	4	...	...
5	5	...	5	...	5	...	...
6	6	...	6	...	6	...	...
7	7	...	7	...	7	...	...
8	8	...	8	...	8	...	...
9	9	...	9	...	9	...	...
10	10	...	10	...	10	...	...
11	11	...	11	...	11	...	...
12	12	...	12	...	12	...	...
13	13	...	13	...	13	...	...
14	14	...	14	...	14	...	...
15	15	...	15	...	15	...	...
16	16	...	16	...	16	...	...
17	17	...	17	...	17	...	...
18	18	...	18	...	18	...	...
19	19	...	19	...	19	...	...
20	20	...	20	...	20	...	...
21	21	...	21	...	21	...	...
22	22	...	22	...	22	...	...
23	23	...	23	...	23	...	...
24	24	...	24	...	24	...	...
25	25	...	25	...	25	...	...
26	26	...	26	...	26	...	...
27	27	...	27	...	27	...	...
28	28	...	28	...	28	...	...
29	29	...	29	...	29	...	...
30	30	...	30	...	30	...	...
31	31	...	31	...	31	...	...
32	32	...	32	...	32	...	...
33	33	...	33	...	33	...	...
34	34	...	34	...	34	...	...
35	35	...	35	...	35	...	...
36	36	...	36	...	36	...	...
37	37	...	37	...	37	...	...
38	38	...	38	...	38	...	...
39	39	...	39	...	39	...	...
40	40	...	40	...	40	...	...
41	41	...	41	...	41	...	...
42	42	...	42	...	42	...	...
43	43	...	43	...	43	...	...
44	44	...	44	...	44	...	...
45	45	...	45	...	45	...	...
46	46	...	46	...	46	...	...
47	47	...	47	...	47	...	...
48	48	...	48	...	48	...	...
49	49	...	49	...	49	...	...
50	50	...	50	...	50	...	...
51	51	...	51	...	51	...	...
52	52	...	52	...	52	...	...
53	53	...	53	...	53	...	...
54	54	...	54	...	54	...	...
55	55	...	55	...	55	...	...
56	56	...	56	...	56	...	...
57	57	...	57	...	57	...	...
58	58	...	58	...	58	...	...
59	59	...	59	...	59	...	...
60	60	...	60	...	60	...	...
61	61	...	61	...	61	...	...
62	62	...	62	...	62	...	...
63	63	...	63	...	63	...	...
64	64	...	64	...	64	...	...
65	65	...	65	...	65	...	...
66	66	...	66	...	66	...	...
67	67	...	67	...	67	...	...
68	68	...	68	...	68	...	...
69	69	...	69	...	69	...	...
70	70	...	70	...	70	...	...
71	71	...	71	...	71	...	...
72	72	...	72	...	72	...	...
73	73	...	73	...	73	...	...
74	74	...	74	...	74	...	...
75	75	...	75	...	75	...	...
76	76	...	76	...	76	...	...
77	77	...	77	...	77	...	...
78	78	...	78	...	78	...	...
79	79	...	79	...	79	...	...
80	80	...	80	...	80	...	...
81	81	...	81	...	81	...	...
82	82	...	82	...	82	...	...
83	83	...	83	...	83	...	...
84	84	...	84	...	84	...	...
85	85	...	85	...	85	...	...
86	86	...	86	...	86	...	...
87	87	...	87	...	87	...	...
88	88	...	88	...	88	...	...
89	89	...	89	...	89	...	...
90	90	...	90	...	90	...	...
91	91	...	91	...	91	...	...
92	92	...	92	...	92	...	...
93	93	...	93	...	93	...	...
94	94	...	94	...	94	...	...
95	95	...	95	...	95	...	...
96	96	...	96	...	96	...	...
97	97	...	97	...	97	...	...
98	98	...	98	...	98	...	...
99	99	...	99	...	99	...	...
100	100	...	100	...	100	...	...

Итого: 1800 8.000 2387 130 104470 310 1302 1 21 1750 11 581 1503 12 02 010 2742 102



РОДЪ И НАИМЕНОВАНИЕ РЕМЕСЛЕННОСТЬ.	Число Ремесленниковъ										Сумма въ рублѣ
	Въ 1901 году					Въ 1902 году					
	Муж.	Жен.	Учен.	Дети	Итого	Муж.	Жен.	Учен.	Дети	Итого	
<b>1) Ремесленники, принадлежащие къ различнымъ ремесламъ.</b>											
Хлебники	195	156	146	1,097	872	506	154	1,553	182	—	
Булочники	602	349	104	1,075	1,075	389	114	2,043	969	—	
Мясники	1,552	112	87	2,704	1,714	335	34	2,291	47	—	
Кондитеры	42	23	18	109	82	39	11	91	—	—	
Итого	2,491	1,774	375	11,173	4,191	1,379	302	5,842	1,217	—	
<b>2) Ремесленники, принадлежащие къ различнымъ отраслямъ.</b>											
Шубники	—	—	—	104	104	104	104	104	104	—	
Парники	—	—	—	708	708	708	708	708	708	—	
Сабанары	—	—	—	—	—	—	—	—	—	—	
Мясники	—	—	—	95	241	264	277	293	—	—	
Шальники	—	—	—	—	753	753	753	753	753	—	
Варяжники	—	—	—	—	—	—	—	—	—	—	
Шляпники	—	—	—	—	—	—	—	—	—	—	
Порочники	—	—	—	—	—	—	—	—	—	—	
Чулкины	—	—	—	—	—	—	—	—	—	—	
Итого	—	—	—	1,507	15,208	15,208	15,208	15,208	15,208	—	
<b>3) Ремесленники, принадлежащие къ различнымъ ремесламъ.</b>											
Полетеры	2,307	606	243	4,056	3,197	602	252	5,051	48	—	
Стежеры	2,836	338	817	4,001	2,102	1,052	337	3,491	400	—	
Машинеры	350	140	157	497	121	100	129	350	—	—	
Кузнецы	1,078	1,021	300	2,399	4,095	1,332	1,216	6,706	452	—	
Резчики	—	—	—	—	81	32	13	109	32	—	
Шорники	440	84	114	638	602	117	221	721	82	—	
Каменики	2,51	219	57	2,787	1,716	396	284	2,391	371	—	

# ВѢДОМОСТЬ

о числѣ ремесленниковъ въ Подольской губерніи  
за 1902 годъ.



# ВЪДОМОСТЪ

о числѣ ремесленниковъ въ Подольской губерніи

въ 1802 годѣ.



РОДЪ И НАИМЕНОВАНИЕ РЕМЕСЛЕННИКОВЪ.	Число Ремесленниковъ.								Сравни- тельно.	
	Въ 1901 году.				Въ 1902 году.				Б о л ъ е.	М е н ъ е.
	Масте- ровъ.	Рабо- чихъ.	Учени- ковъ.	Всего.	Масте- ровъ.	Рабо- чихъ.	Учени- ковъ.	Всего.		
<i>1) Ремесленники, приготовляющие съестные припасы:</i>										
Хлѣбники . . . . .	795	456	146	1.397	872	506	181	1.559	162	—
Булочники . . . . .	602	366	104	1.072	1.527	400	114	2.041	969	—
Мясники . . . . .	1.652	415	37	2.104	1.714	433	54	2.201	97	—
Кондитеры . . . . .	41	41	18	100	38	40	13	91	—	9
Итого . . . . .	3.090	1.278	305	4.673	4.151	1.379	362	5.892	1228	9
<i>2) Ремесленники, приготовляющие предметы одежды:</i>										
Шубники . . . . .	619	255	160	1.034	582	254	131	967	—	67
Портные . . . . .	3.549	1.705	1.418	6.702	3.522	1.937	1.578	7.037	335	—
Сапожники . . . . .	7.359	2.558	2.103	12.020	8.110	3.096	2.352	13.558	1538	—
Модистки . . . . .	326	225	246	797	241	267	216	724	—	73
Шапочники . . . . .	687	291	307	1.285	755	419	349	1.523	238	—
Башмачники . . . . .	561	256	247	1.064	526	321	171	1.018	—	46
Шмуклера . . . . .	62	19	22	103	52	16	21	89	—	14
Перчаточники . . . . .	10	3	1	14	10	3	3	16	2	—
Чулочники . . . . .	22	4	—	26	10	5	2	17	—	9
Итого . . . . .	13.195	5.316	4.534	23.045	13.808	6.318	4.823	24.949	2113	209
<i>3) Ремесленники, приготовляющие предметы домашнего хозяйства:</i>										
Печники . . . . .	2.807	506	243	3.556	3.107	614	235	3.956	400	—
Столяры . . . . .	2.850	938	816	4.604	3.102	1.073	857	5.032	428	—
Мѣдники . . . . .	350	140	117	607	321	109	129	559	—	48
Кузнецы . . . . .	3.698	1.182	998	5.878	4.090	1.452	1.216	6.758	880	—
Рѣзчики . . . . .	58	9	10	77	81	15	13	109	32	—
Шорники . . . . .	441	84	114	639	483	112	126	721	82	—
Каменщики . . . . .	2.845	318	257	3.420	3.116	590	285	3.991	571	—
									1904	—







Подолев и уѣзды.

Искренне и любяще  
Подолев и уѣзды  
Подолев и уѣзды  
Подолев и уѣзды

№	Имя	Вѣкъ	Состояніе	Мѣсто жительства	Служба
1	Иванъ	45	Свѣдѣн.	Подолев	Служба
2	Петръ	38	Свѣдѣн.	Подолев	Служба
3	Александръ	52	Свѣдѣн.	Подолев	Служба
4	Николай	41	Свѣдѣн.	Подолев	Служба
5	Сергей	35	Свѣдѣн.	Подолев	Служба
6	Василій	48	Свѣдѣн.	Подолев	Служба
7	Иванъ	32	Свѣдѣн.	Подолев	Служба
8	Петръ	28	Свѣдѣн.	Подолев	Служба
9	Александръ	35	Свѣдѣн.	Подолев	Служба
10	Николай	42	Свѣдѣн.	Подолев	Служба
11	Сергей	38	Свѣдѣн.	Подолев	Служба
12	Василій	45	Свѣдѣн.	Подолев	Служба
13	Иванъ	30	Свѣдѣн.	Подолев	Служба
14	Петръ	40	Свѣдѣн.	Подолев	Служба
15	Александръ	35	Свѣдѣн.	Подолев	Служба
16	Николай	48	Свѣдѣн.	Подолев	Служба
17	Сергей	32	Свѣдѣн.	Подолев	Служба
18	Василій	45	Свѣдѣн.	Подолев	Служба
19	Иванъ	38	Свѣдѣн.	Подолев	Служба
20	Петръ	42	Свѣдѣн.	Подолев	Служба
21	Александръ	35	Свѣдѣн.	Подолев	Служба
22	Николай	48	Свѣдѣн.	Подолев	Служба
23	Сергей	32	Свѣдѣн.	Подолев	Служба
24	Василій	45	Свѣдѣн.	Подолев	Служба
25	Иванъ	38	Свѣдѣн.	Подолев	Служба
26	Петръ	42	Свѣдѣн.	Подолев	Служба
27	Александръ	35	Свѣдѣн.	Подолев	Служба
28	Николай	48	Свѣдѣн.	Подолев	Служба
29	Сергей	32	Свѣдѣн.	Подолев	Служба
30	Василій	45	Свѣдѣн.	Подолев	Служба

**ВѢДОМОСТЬ**

о числѣ каменныхъ и деревянныхъ строеній въ Подольской губерніи

за 1902 годъ.



Города и уѣзды.	КАМЕННЫЯ И ДЕРЕВЯННЫЯ СТРОЕНІЯ ВЪ ПОДОЛЬСКОЙ ГУБЕРНІИ.												И Т О Г О.			
	Церквей и монастырей.						Синагогъ и другихъ молитвенныхъ домовъ.		Жилыхъ строеній.		Нежилыхъ строеній.					
	Православнаго исповѣданія.		Римско-католическаго исповѣданія.		Другихъ христіанскихъ исповѣданій.		Д о м о в ь.		Флигелей и друг. жилыхъ строеній.							
	Камен.	Деревян.	Камен.	Деревян.	Камен.	Деревян.	Камен.	Деревян.	Камен.	Деревян.	Камен.	Деревян.	Камен.	Деревян.		
Губернскій городъ Каменецъ-Подольскій . . . . .	18	—	4	—	1	—	27	7	1.601	766	1.049	571	493	1.326	3.193	2.670
Уѣздъ Каменецъ-Под. . . . .	82	52	9	2	—	—	21	30	935	38.049	122	274	2.825	63.412	3.994	101.819
Городъ Проскуровъ . . . . .	3	—	1	—	—	—	17	1	384	1.347	159	361	79	426	643	2.135
Уѣздъ Проскуровскій . . . . .	35	79	11	—	—	—	17	15	608	36.058	89	558	521	80.030	1.281	116.740
Городъ Летичевъ . . . . .	3	—	2	—	—	—	2	5	60	680	6	35	28	500	101	1.220
Уѣздъ Летичевскій . . . . .	32	79	8	—	—	2	7	23	201	25.320	67	1.530	212	49.720	527	76.674
Городъ Литинь . . . . .	1	2	1	—	2	—	5	1	71	997	—	197	—	1.772	80	2.969
Городъ Сальница . . . . .	1	—	—	—	—	—	—	2	1	620	—	2	—	1.245	2	1.869
Городъ Хмельникъ . . . . .	3	—	1	—	—	—	2	10	22	1.485	1	95	16	775	45	2.365
Уѣздъ Литинскій . . . . .	35	109	8	—	—	1	5	13	102	32.135	21	332	73	72.488	244	105.078
Городъ Винница . . . . .	5	1	1	—	—	1	13	4	524	2.619	116	1.170	211	1.980	870	5.775
Уѣздъ Винницкій . . . . .	23	113	10	5	1	3	7	23	419	34.347	125	1.098	295	68.002	880	103.591
Городъ Брацлавъ . . . . .	2	—	1	—	—	—	—	7	18	1.050	—	840	3	703	24	2.601
Уѣздъ Брацлавскій . . . . .	39	89	5	2	1	1	13	31	257	40.750	72	3.818	100	77.990	487	122.681
Городъ Гайсинь . . . . .	2	—	—	—	—	1	1	5	11	1.248	1	68	—	751	15	2.073
Уѣздъ Гайсинскій . . . . .	35	104	5	—	—	—	4	25	217	46.075	32	244	314	93.930	607	140.378
Городъ Ольгополь . . . . .	1	—	1	—	—	—	—	3	14	1.197	—	51	—	692	16	1.943
Уѣздъ Ольгопольскій . . . . .	70	59	5	—	—	3	18	21	702	64.320	116	459	1.679	102.972	2.590	167.834
Городъ Балта . . . . .	3	1	1	—	2	—	8	13	111	2.985	38	1.075	12	170	175	4.244
Уѣздъ Балтскій . . . . .	82	101	4	—	—	—	32	25	11.290	58.540	298	305	19.437	214.411	31.143	273.382
Городъ Ямполь . . . . .	2	—	1	—	—	—	4	—	240	670	15	292	70	365	332	1.327
Уѣздъ Ямпольскій . . . . .	45	82	6	—	1	3	21	22	1.362	46.904	38	138	5.139	88.567	6.612	135.716
Городъ Могилевъ-Под. . . . .	4	1	1	—	—	—	7	13	609	2.208	376	1.206	86	657	1.083	4.085
Городъ Барь . . . . .	5	—	1	—	—	1	6	6	103	1.178	11	263	30	659	156	2.107
Уѣздъ Могилевъ-Под. . . . .	37	83	5	2	—	—	10	16	1.790	33.651	66	318	2.020	44.033	3.928	78.103
Городъ Н.-Ушица . . . . .	1	—	1	—	—	—	1	2	71	776	6	33	12	749	92	1.560
Городъ С.-Ушица . . . . .	1	—	1	—	—	—	1	3	15	665	8	4	3	513	29	1.185
Городъ Вербовецъ . . . . .	1	—	1	—	—	—	2	—	11	339	—	—	20	450	35	789
Уѣздъ Н.-Ушицкій . . . . .	64	71	11	1	1	—	18	27	1.846	35.154	404	194	3.100	57.560	5.444	93.007
Итого въ городахъ . . . . .	56	5	19	—	5	4	96	82	3.866	20.830	1.786	6.263	1.063	13.733	6.891	40.917
Итого въ уѣздахъ . . . . .	579	1.021	87	12	4	13	173	271	19.729	491.303	1.450	9.268	35.715	1.013.115	57.737	1.515.003
ВСЕГО въ губерніи . . . . .	635	1.026	106	12	9	17	269	353	23.595	512.133	3.236	15.531	36.778	1.026.848	64.628	1.555.920







