


A-911
2


1914



Д. 911
1915



СТАТИСТИЧЕСКІЙ ОБЗОРЪ
АСТРАХАНСКОЙ ГУБЕРНІИ
ЗА 1914 ГОДЪ.



ИЗДАНИЕ
Астраханскаго Губернскаго Статистическаго Комитета.



33

АСТРАХАНЬ.
Типографія Губернскаго Правленія.
1915.





897чб

О Г Л А В Л Е Н І Е,

СТРАН.

Общее обозрѣніе	1
Населеніе и его движеніе	2
Естественныя и производительныя силы гу- берніи и экономическая дѣятельность ея на- селенія.	
Земледѣліе	8
Обеспеченіе народнаго продовольствія	17
Лѣсоводство	21
Садоводство, огородничество и бахчеводство	24
Рыболовство	30
Соляная промышленность	40
О земляхъ горнаго вѣдомства	47
Добыча минеральной грязи и рапы	49
Каменоломни	50
Шелководство	"
Скотоводство	"
Эпизоотія	53
Прочіе заработки населенія	55
Промышленность заводская и фабричная	57
Судоходство	58
Торговля	71
Ярмарки	73
Кредитныя учрежденія	"

Подати и повинности.

Окладные сборы	77
Земскіе сборы	79
Городскіе доходы и расходы	80
Акцизные сборы	"

Отправленіе натуральныхъ повинностей.

Воинская повинность	82
Воинская квартирная повинность	83
Дорожная повинность	86
Земская подводная повинность	88

Общественное благоустройство и благочиніе.

Почта и телеграфъ	88
Народная нравственность	91
Арестанты и тюремные замки	94
Расколъ и сектанство	95
Пожары	98
Народное здравіе	100
Насильственные и случайныя смерти	107
Учебныя заведенія	108
Крестьянское дѣло, землеустройство	112

В ъ д о м о с т и .

О числѣ населенія по національностямъ	1
„ „ „ вѣроисповѣданіямъ	2
О движеніи населенія	3
Объ урожаѣ хлѣбовъ	4
О сборѣ сѣна	5
О состояніи и движеніи продовольственныхъ средствъ	6
О фабрикахъ и заводахъ	7
О ходѣ торговли на ярмаркахъ	8
О податяхъ и недоимкахъ	9
О распредѣленіи недоимокъ по городамъ и уѣздамъ	10
О лицахъ содержащихся подъ стражею	11
О числѣ и родѣ преступленій по Астраханской губерніи	12
„ „ „ „ киргизскимъ и калмыцкимъ стенямъ	13
О пожарахъ	14
О насильственныхъ и случайныхъ смертяхъ	15
О числѣ учебныхъ заведеній и учащихся	16

8911

Статистическій обзоръ Астраханской губерніи


за 1914 годъ.

О Б Щ Е Е О Б О З Р Ъ Н І Е.

Въ административномъ отношеніи Астраханская губернія раздѣляется на 5 уѣздовъ: Астраханскій—съ 5 полицейскими станами, 7 земскими участками и 14 волостями, Красноярскій—съ 3 полицейскими станами 4 земскими участками и 10 волостями, Енотаевскій—съ 3 полицейскими станами, 4 земскими участками и 14 волостями, Черноярскій—съ 4 полицейскими станами, 6 земскими участками и 23 волостями и Царевскій—съ 6 полицейскими станами, 8 земскими участками и 21 волостью. Кромѣ того въ составъ губерніи входятъ: Калмыцкая степь—съ 7 улусными управленіями и Калмыцкимъ Базаромъ, Киргизская степь, раздѣленная на 5 административныхъ частей и два округа и, раздѣленное на два округа, Астраханское казачье войско, незначительная часть земель котораго расположена еще въ Саратовской и Самарской губерніяхъ.

Площадь Астраханской губерніи, безъ значительныхъ водныхъ пространствъ, составляетъ 189663 кв. версты и отдѣльно по уѣздамъ распредѣляется такъ:

Названіе административныхъ единицъ	Число кв. версть	Число десятинъ	‰ ‰ отношенія
У Ѣ З Д Ы:			
Астраханскій	6499	675896	3,43
Енотаевскій	4852	504608	2,60
Красноярскій	9463	984152	5,00
Черноярскій	11858	1233232	6,30
Царевскій	18964	1972256	10,00
Итого въ уѣздахъ . . .	51636	5370144	27,33



Названіе административныхъ единицъ	Число кв. верстъ	Число десятиныхъ	‰ ‰ отношенія
Внутренняя Киргизская Орда	70781	7361224	37,20
Калмыцкая степь	67246	6993584	35,47
Итого въ губерніи	189663	19724952	100‰

Пространство, занимаемое водою, составляетъ 15322,3 кв. версты или 1593519,2 десятины.

Территорія Астраханской губерніи по своей значительности въ ряду остальныхъ губерній Европейской Россіи занимаетъ 4-е мѣсто послѣ Архангельской, Вологодской и Пермской.

Н а с е л е н і е и е г о д в и ж е н і е .

(Таблицы №№ 1, 2, и 3).

По свѣдѣніямъ, сообщеннымъ полиціею, Войсковымъ Правленіемъ Астраханскаго казачьяго войска, Временнымъ Совѣтомъ по управленію Внутреннею Киргизскою ордою и Управленіемъ Калмыцкимъ Народомъ, наличнаго населенія Астраханской губерніи къ 1 января 1915 года состояло 1430827 чел. обоюга пола, изъ которыхъ муж. 733910 и женщ. 696917. Въ теченіе 1914 года населеніе возросло противъ 1913 года (1347837) на 82990 чел., въ томъ числѣ муж. на 42526 чел. и женщ. — 40464 чел. Населеніе Астраханской губерніи состоитъ изъ разноплеменныхъ народностей: русскихъ, грузинъ, армянъ, персіянъ, татаръ, киргизовъ, калмыковъ, туркменовъ; среди населенія — преимущественно губернскаго города — встрѣчаются представители Западно-Европейскихъ народовъ — греки, нѣмцы, французы и англичане, а также поляки, евреи, мордва и чуваша. Господствующій элементъ населенія составляютъ русскіе (малороссы, великороссы и бѣлороссы), которые живутъ во всѣхъ городахъ и уѣздахъ.

По плотности населенія Астраханская губернія принадлежитъ къ числу слабо населенныхъ, такъ какъ на каждую квадратную версту приходится жителей лишь 7,54 чел. Но если взять среднюю плотность населенія губерніи, безъ Калмыцкихъ и Киргизскихъ степей съ ихъ населеніемъ, то на каждую квадратную версту придется 18,36 чел., плотность населенія увеличивается болѣе, чѣмъ въ 2 раза.

Количество населенія и плотность его въ отчетномъ году видны изъ слѣдующей таблицы:

Г о р о д а и у ъ з д ы	Пространство въ квадратн. верстахъ	Наличное население къ 1 января 1915 г.	Жителей на 1 квадратн. версту
Г о р о д а:			
Астрахань	—	156068	—
Красный-Яръ	—	15487	—
Енотаевскъ	—	4236	—
Черный-Яръ	—	8480	—
Царевъ	—	8462	—
<hr/>			
Итого въ городахъ . . .	—	192733	—
У ъ з д ы:			
Астраханскій	6499	185825	28,59
Красноярскій	9463	59850	6,32
Енотаевскій	4852	106320	21,91
Черноярскій	11858	142178	11,99
Царевскій	18964	260814	13,75
<hr/>			
Итого въ уѣздахъ . . .	51636	754987	14,62
<hr/>			
Плотность населенія городовъ и уѣзд.	51636	947772	18,36
Киргизская степь	70781	335345	4,74
Калмыцкая степь	67246	147762	2,20
<hr/>			
Всего по губерніи . . .	189663	1430827	7,54

Какъ видно изъ приведенной таблицы, первый по плотности населенія стоитъ уѣздъ Астраханскій, а послѣднимъ Красноярскій, какъ имѣющій мало удобной земли.

Степи заселены еще слабѣе въ виду обширности ихъ и отсутствія на всей ихъ площади хорошей воды.

Городское населеніе (192733 чел.) по отношенію къ общему населенію губерніи составляетъ 13,47%, населеніе 5 уѣзд. (754987 чел.) — 52,77% и степное населеніе 483107 чел. — 33,76%. Изъ городовъ болѣе населенный — губернскій: населеніе его 156068 чел. составляетъ

80,47% общего городского населения. Остальные города населены незначительно — отъ 4236 чел. обоего пола (г. Енотаевскъ) до 15487 челов. (г. Красный-Яръ).

Распределение населения по національностямъ видно изъ слѣдующей таблицы:

Название народностей		Ч и с л о	% отношение ко всему населению	
Русскіе	Великороссы	613583	806050	42,88
	Малороссы	190198		13,29
	Бѣлороссы	2269		0,16
	Киргизы	353533		24,71
	Калмыки	147201		10,29
	Татары	101601		7,10
	Армяне	10769		0,75
	Нѣмцы	4186		0,29
	Евреи	3469		0,24
	Поляки	2204		0,17
	Персіяне	1306		0,9
	Французы и Англичане	31	}	0,3
	Прочія національности	477		
Итого въ губерніи		1430827		100%

Преобладающій элементъ населения составляютъ русскіе (56,33%), затѣмъ слѣдуютъ кочующіе народы — киргизы и калмыки. Далѣе идутъ татары, прочія же народности, въ особенности представители Западной Европы, представлены слабо.

Распределение населенія по вѣроисповѣданіямъ видно изъ слѣдующей таблицы:

Вѣроисповѣданіе	Число муж.	Число жен.	Итого	% отношеніе
Православные	393082	394509	787591	55,81
Старообрядцы и сектанты	9188	8722	17910	1,26
Армяно-Григоріане	5270	5498	10768	0,75
Католики	1519	1323	2842	0,20
Лютеране	2287	1321	3606	0,25
Іудеи	1858	1608	3468	0,24
Магометане	241986	214759	456745	31,16
Ламаиты	77915	68546	146461	10,23
Прочія національности	805	631	1436	0,10
Итого	733910	696917	1430827	100%

Преобладающее вѣроисповѣданіе — православное (русскіе), затѣмъ идутъ магометанское (киргизы, татары и персіане) и ламаитское (калмыки).

Половой составъ населенія выдѣляется преобладаніемъ въ немъ мужского пола. На 1000 муж. приходится 949 жен., при чемъ въ степяхъ это преобладаніе выражается рѣзче (893), чѣмъ въ городахъ (995 жен.) и уѣздахъ (980). Въ частности, процентное отношеніе между мужскимъ и женскимъ населеніемъ — отдѣльно по каждому городу, уѣзду, степи и по народностямъ можно видѣть изъ слѣдующей таблицы:

Названіе административной единицы	Число муж.	Число жен.	На 1000 муж. приходится женщинъ
Г о р о д а:			
Астрахань	77404	78664	1027
Енотаевскъ	2161	2075	960
Красный-Яръ	8146	7341	901
Царевъ	4481	3981	911
Черный-Яръ	4425	4055	916
Итого въ городахъ	96617	96116	995

Название административной единицы	Число муж.	Число жен.	На 1000 муж. приходится женщинъ	
У ъ з д ы:				
Астраханскій	95569	90256	941	
Енотаевскій	54115	52205	968	
Красноярскій	30692	29158	941	
Царевскій	129206	131608	1020	
Черноярскій	71853	70325	977	
Итого въ уѣздахъ..		381435	373552	980
Киргизская степь	177223	158122	893	
Калмыцкая степь	78635	69127	875	
Итого въ губерніи..		733910	696917	949

Название народностей	Число муж.	Число жен.	На 1000 муж. приходится женщинъ	
Русскіе } Великороссовъ	307053	306530	997	
	94430	95768	1019	
	1092	1177	1077	
Бѣлороссовъ	186811	166722	891	
Киргизы	78360	68841	883	
Калмыки	54204	47397	878	
Татары	5270	5499	1099	
Армяне	1143	1061	928	
Поляки	2579	1607	627	
Нѣмцы	745	561	748	
Персіяне	1859	1610	866	
Евреи	19	12	632	
Французы и англичане	345	132	387	
Прочія народности				
Всего по губерніи		733910	696917	949

Изъ первой таблицы видно, что количественное преобладаніе мужского пола надъ женскимъ особенно выдѣляется въ Астраханскомъ и Енотаевскомъ уѣздахъ и въ Киргизской степи.

11
158
935

О движеніи народонаселенія можно видѣть изъ слѣдующихъ таблицъ:

Названіе административныхъ единицъ	Число жителей къ 1 января 1914 г.	Въ 1914 г. заключено браковъ	На 1000 жителей приходится браковъ
Г о р о д а:			
Астрахань	162482	1119	6,9
Енотаевскъ	4994	20	4,0
Красный-Яръ	13547	87	6,2
Царевъ	8190	39	4,9
Черный-Яръ	8480	39	4,9
Итого въ городахъ	196693	1304	6,6
У ѣ з д ы:			
Астраханскій	124533	1254	10,8
Енотаевскій	107709	816	7,6
Красноярскій	81984	331	4,0
Царевскій	258245	1793	7,0
Черноярскій	143887	1249	8,6
Итого въ уѣздахъ.	716358	5443	7,6
Киргизская степь	325060	1674	5,1
Всего	1238111	8421	6,8

	Мужск. пола	Женск. пола	Всего	На 1000 жителей приходится родившихся
Родившихся	27068	25284	52352	36,4
Умершихъ	15681	13485	29166	20,4

Въ 1914 году въ Астраханской губерніи было заключено 8421 браковъ, менѣе предъидущаго года (9579) на 1158.

Родившихся было 52352 чел., болѣе 1913. года (50086) на 2266 чел., а умершихъ 29166 чел., менѣе 1913 г. (30059) на 893 чел.

Естественный приростъ за 1913 годъ выразился въ 23164 чел.

Естественныя и производительныя силы губерніи и экономическая дѣятельность ея населенія.

З Е М Л Е Д Ъ Л І Е.

(Въдомости №№ 4 и 5).

Земледѣліе въ Астраханской губерніи, въ силу топографическихъ и почвенныхъ условій, слабо развито. Наиболѣе земледѣльческимъ уѣздомъ является Царевскій, второе мѣсто принадлежитъ Черноярскому уѣзду, въ Енотаевскомъ хлѣбопашество незначительно, въ Астраханскомъ уѣздѣ, за исключеніемъ двухъ волостей Яндыковской и Началовской, населеніе не занимается земледѣліемъ, а въ Красноярскомъ уѣздѣ посѣвъ почти не производится. Изъ всѣхъ уѣздовъ одинъ только Царевскій отпускаетъ въ урожайные годы избытокъ пшеницы за предѣлы губерніи. Земледѣліемъ занимаются преимущественно крестьяне, хлѣбопашество на владѣльческихъ и городскихъ земляхъ развито слабо. Въ калмыцкой степи хлѣбопашество производится, главнымъ образомъ, въ югозападной ея части, а именно: въ сѣверной и южной части Малодербетовскаго и отчасти въ Багацохуровскомъ и Икицохуровскомъ улусахъ, засѣваются большею частью яровые хлѣба. Хлѣбопашество въ Киргизской степи возможно лишь въ сѣверо-западной части ея, смежной съ границей Самарской губерніи, въ частяхъ: Торгунской, Таловской, Калмыцкой и частью въ Камышъ-Самарской. Приморскіе округа и Нарынская часть, покрытые песками, не удобны для земледѣлія.

Сѣвъ озимыхъ хлѣбовъ былъ начатъ во второй половинѣ августа, а мѣстами въ сентябрѣ и былъ законченъ во второй половинѣ этого мѣсяца, въ нѣкоторыхъ же хозяйствахъ сѣвъ затянулся до половины октября. Посѣвъ производился по большей части при благопріятныхъ условіяхъ.

Площадь посѣва озимыхъ хлѣбовъ сократилась на 2304 д. Причина этому неуправка хзязевъ съ уборкой обильнаго урожая 1913 г. и стоявшая тогда дороговизна рабочихъ рукъ.

Озимая рожь вышла изъ земли неповрежденною, въ мартѣ пошла въ ростъ и несмотря на сухой апрѣль развитіе ея шло хорошо, благодаря достаточному запасу влаги въ почвѣ. Къ 10-му мая состояніе ржи признавалось хозяевами удовлетворительнымъ, а мѣстами и хорошимъ. Рожь ранняго сѣва мѣстами начала колосится въ концѣ апрѣля.

Перепахивать озимых полей и пересѣвовъ ржи яровыми хлѣбами не происходило.

Полевая работа на высокихъ мѣстахъ съ песчаною почвою началась во второй половинѣ февраля или началѣ марта, а на тяжелыхъ почвахъ—съ 10—20 числа послѣдняго мѣсяца и къ 10—20 апрѣля сѣвъ яровыхъ хлѣбовъ въ большинствѣ случаевъ былъ законченъ. Погода во время сѣва стояла сухая и холодная, но земля раздѣлывалась хорошо.

Яровая хлѣба ранняго сѣва дали дружные всходы благодаря обилію влаги въ почвѣ, поздніе же всходили медленно и были рѣдковаты и, вслѣдствіе недостатка и неравномѣрности распредѣленія дождей, носили пеструю картину. Все же положеніе яровыхъ къ 10 іюня признавалось удовлетворительнымъ.

Но въ общемъ урожай какъ озимыхъ, такъ и яровыхъ хлѣбовъ получился ниже средняго.

Къ уборкѣ озимой ржи приступлено въ 20-хъ числахъ іюля, а яровыхъ въ послѣднихъ числахъ этого мѣсяца или началѣ іюля. Выкопку картофеля начали въ первой трети сентября. Убирали хлѣба въ сухую жаркую погоду.

Степные сѣнокосы пострадали отъ засухи и травы на нихъ находились въ неудовлетворительномъ или плохомъ состояніи. Лиманные сѣнокосы дали ниже средній сборъ сѣна, такъ какъ вешнія воды были не велики. Люцерна обѣщала удорлетворительный сборъ сѣна, а займища—обильный, потому что они были сильно залиты водою. Къ сѣнокосу въ степяхъ мѣстами уже приступили въ половинѣ мая, при чемъ уборка сѣна происходила при весьма удачныхъ условіяхъ погоды. Уборка заливныхъ покосовъ, въ виду большого разлива рѣкъ начата послѣ 15 іюля. Сѣно, убранное въ теченіе іюня, получилось очень хорошаго качества. Въ количественномъ отношеніи сборъ сѣна оказался неудовлетворительнымъ на степныхъ покосахъ и среднимъ, а мѣстами и хорошимъ, на заливныхъ лугахъ.

Общая посѣвная площадь всѣхъ хлѣбовъ и травъ урожая 1914 года, какъ показываютъ прилагаемыя вѣдомости №№ 4 и 5, составляла по губерніи 1086427 десят., которая распредѣляется такъ:

Подъ естественными лугами	475830	дес. или	43,79%
„ продомольственными хлѣбами	597204	„ „	54,97%
„ овсомъ	8220	„ „	0,76%
картофелемъ	5113	„ „	0,47%

Распределение площади посѣва хлѣбовъ по уѣздамъ и % отноше-
ніе засѣваемой земли къ общей площади уѣздовъ видно изъ слѣдующей
таблицы.

У ѣ з д ы:	Число десятинъ, бывшихъ подъ по- сѣвомъ.	% отно- шеніе къ общей площади посѣва.	Програн- ство уѣз- довъ въ десяти- нахъ.	% отно- шеніе по- сѣвовъ къ простран- ству уѣз- довъ.
Астраханскій	1421	0,2	675896	0,2
Енотаевскій	87314	14,3	504608	17,3
Красноярскій	80	0,0	984152	0,0
Царевскій	318357	52,2	1972256	16,2
Черноярскій	203425	33,3	1233132	16,5
Въ губерніи	610597	—	5360144	11,4

По отношенію ко времени посѣва общая площадь продовольствен-
ныхъ хлѣбовъ, картофеля и овса заключала: подъ хлѣбами озимыми —
191385 дес. или 31,3% и подъ яровыми, вмѣстѣ съ картофелемъ и
овсомъ—419212 дес. или 68,7%. Такимъ образомъ преобладаніе яро-
выхъ посѣвовъ надъ озимыми опредѣлилось значительнымъ процен-
томъ — 37,4.

Площадь продовольственныхъ хлѣбовъ по уѣздамъ и по времени
посѣва видна изъ слѣдующаго:

У ѣ з д ы:	Озимаго	Ярового съ карто- фелемъ и овсомъ.	Всего.
	ДЕСЯТИНЪ.		
Астраханскій	3	1418	1421
Енотаевскій	42542	44772	27314
Красноярскій	20	60	30

У ѣ з д ы:	Озимаго	Ярового съ карто- фелемъ и овсомъ	Всего
	д е с я т и н ь.		
Царевскій	47778	270579	318357
Черноярскій	101042	102383	203425
Итого	191385	419212	610597

Изъ этой таблицы видно, что преобладаніе яровыхъ посѣвовъ надъ озимыми было по всѣмъ уѣздамъ. По сравненію съ предъидущимъ годомъ общая площадь посѣва продовольственныхъ хлѣбовъ увеличилась на 12732 дес. или 2,1⁰/₀.

По отдѣльнымъ хлѣбамъ — общая площадь продовольственныхъ хлѣбовъ распредѣлялась по губерніи въ такой послѣдовательности:

Х л ѣ б а:	д е с я т и н ь.	% ⁰ / ₀
Яровая пшеница	350136	57,4
Озимая рожь	178942	29,3
Просо	27336	4,4
Яровая рожь	14677	2,4
Ячмень	12353	2,1
Овесъ	8289	1,3
Озимая пшеница	12443	2,0
Картофель	5113	0,9
Горохъ	703	0,1
Чечевица	611	0,1
Гречиха	—	—
Кукуруза	3	0,0

Результаты урожая хлѣбовъ и другихъ пищевыхъ продуктовъ по сравненію съ 1913 г. выразились въ слѣдующихъ цифрахъ:

	Посѣяно		С н я т о		Увеличилось (+) или уменьшилось (-)		Средній урожай на 1 кв. десятину			Урожай самъ		
	Въ 1914	Въ 1913	Въ 1914	Въ 1913	Посѣва	Урожая	1914	1913	(+) (-)	1914	1913	(+) (-)
Озимая рожь .	504455	554632	2984505	5756596	-50177	-2772091	16,7	30,8	-14,1	6,0	10,2	-4,2
„ пшен. .	39797	19958	159642	175445	+19839	-15803	12,8	25,6	-12,8	4,0	8,8	-4,8
Яровая рожь .	58445	78181	422729	1024437	-19736	-601708	28,8	48,8	-19,5	7,2	13,1	-5,9
„ пшен. .	1464015	1299856	9685341	15973120	+164159	-6287779	27,7	58,4	-30,7	6,6	12,4	-5,8
Ячмень	47001	39711	398783	529979	+7290	-131196	32,3	49,9	-17,6	8,5	13,5	-5,0
Просо	32698	23045	513682	1077870	+9653	-564188	18,8	37,4	-18,6	15,7	46,8	-31,1
Кукуруза . . .	3	52	83	1270	-49	-1187	27,6	70,5	-42,9	27,6	24,3	+13,3
Горохъ	4772	3612	15533	44833	+1160	-29300	22,1	61,5	+39,4	3,3	12,3	-9,0
Чечевица . . .	2550	723	17201	23643	+1327	-6442	28,2	41,0	-72,8	6,7	31,8	-24,8
Каргофель . .	338740	377788	1663390	1838557	-39048	-175167	325,3	350,5	-25,2	4,9	4,9	-0
Овесъ	41558	37466	275332	351105	+4092	-75773	33,8	51,1	-17,7	6,6	9,8	-2,7
Гречиха	—	2036	—	6754	-2036	-6754	—	18,9	—	—	3,3	—
Бобы	—	—	—	—	—	—	—	—	—	—	—	—
Итого . .	2534034	2437160	16136221	26803609	+96974	-10667388	—	—	—	—	—	—

Такимъ образомъ въ 1914 году, сравнительно съ 1913 годомъ, количество пудовъ зерна, употребленнаго на посѣвъ всѣхъ продовольственныхъ хлѣбовъ увеличилось на 276974 пуда, за исключеніемъ озимой ржи, которой было посѣяно меньше на 50177 пудовъ, яровой ржи—на 19736 п., кукурузы—на 49 п., картофеля—на 69048 п. и гречихи, посѣва которой къ 1914 году не производилось—на 2306 п. Урожай же въ 1914 году уменьшился по сравненію съ прошлымъ годомъ—на 10667438.

О результатахъ урожая главнѣйшихъ хлѣбовъ, отдѣльно по каждому виду, изъ вышеприведенныхъ таблицъ усматривается:

Озимая рожь. Подъ этимъ хлѣбомъ находилось въ отчетномъ году 178942 дес., меньше прошлаго года на 7883 дес. Посѣяно было 504465 пудовъ, больше 1913 г. на 501797 п. и снято 2984505 пуд., на 2772091 пудъ меньше: урожай опредѣлился въ „самъ“ 6,0, меньше (10,2) на 4,2. Наибольшій урожай оказался въ Красноярскомъ уѣздѣ („самъ“) 18,6, а наименьшій въ Царевскомъ („самъ“) 5,1. Остатокъ ржи за посѣвомъ опредѣлился въ 2480050 пуд. или 1,88 п. на душу населенія. Рожь засѣвалась во всѣхъ уѣздахъ, за исключеніемъ Астраханскаго.

Озимая пшеница. Подъ этимъ хлѣбомъ въ 1914 году находилось 12443 дес., больше 1913 года на 5579 дес. Посѣяно было 39797 пуд., больше на 19839 пудовъ и снято 159642 пуд., на 15803 пуда меньше 1913 года; урожай опредѣлился въ „самъ“ 4,0, меньше (8,8) на 4,8. Засѣвалась только въ Астраханскомъ, Царевскомъ и Черноярскомъ уѣздахъ.

Яровая рожь засѣвалась въ 3-хъ уѣздахъ, кромѣ Астраханскаго и Красноярскаго на 14677 дес., меньше 1913 г. на 6542 дес. Посѣяно было 58445 пудовъ, меньше на 19736 пуд. и снято 422729 пуд., на 601708 пудовъ меньше; урожай опредѣлился въ „самъ“ 7,2, меньше (13,1) на 5,9. Наибольшій урожай оказался въ Царевскомъ уѣздѣ („самъ“ 7,3), а наименьшій въ Евотаевскомъ („самъ“ 6,5). Остатокъ ржи за посѣвомъ опредѣлился въ 364284 пуд. или 0,28 на душу населенія.

Яровая пшеница. Подъ посѣвомъ находилось 350136 дес., больше 1913 года на 20358 дес. Посѣяно было 1464015 пуд., на 164159 п. больше 1913 года и снято 9685341 пуд., на 6287779 пуд. меньше урожай опредѣлился въ „самъ“ 6,6. Наибольшій урожай оказался въ Черноярскомъ уѣздѣ („самъ“ 7,4), а наименьшій въ Астраханскомъ („самъ“ 5,8). Остатокъ пшеницы за посѣвомъ опредѣлился въ 8221326 пуда или 6,25 пуд. на душу населенія. Пшеница засѣвалась во всѣхъ 4-хъ уѣздахъ, кромѣ Красноярскаго.

Въ отношеніи урожая главныхъ продовольственныхъ хлѣбовъ (пшеницы, ржи и ячменя) отчетный годъ оказался ниже 1913 года въ 1,7

раза, а превысилъ средній урожай за пятилѣтіе 1909—1913 г.г. въ 1,2 раза, что можно видѣть изъ нижеслѣдующей таблицы:

Г О Д Ы.	Собрано про- дольствен- ныхъ хлѣбовъ (въ пудахъ).	Посѣяно про- дольствен- ныхъ хлѣбовъ (въ пудахъ).	Урожай „самъ“.
1909.	7981323	2101886	3,8
1910.	5828334	1803262	3,2
1911.	3527026	1880227	1,9
1912.	6381450	1946735	3,3
1913.	23459577	1992338	11,8
За пятилѣтіе 1909—1913	47177710	9723338	4,9
1914 (отчетный) . . .	1365100	2293713	5,9

На казачьихъ земляхъ Астраханскаго казачьяго войска было за-
сѣяно въ 1914 году: озимыхъ хлѣбовъ 13665 пудовъ на 8839 дес.,
яровыхъ—14300 пуд. на 9404 дес. и картофеля—6326 пуд. на 347
дес. и снято: озимыхъ—88562 п., яровыхъ—71500 п., картофеля со-
брано 31730 пуд. А всего посѣяно 34290 пуд. и собрано 191792 п.

Въ Калмыцкой степи въ 1914 году было посѣяно и собрано:

О з и м ы х ъ:	Посѣяно въ пудахъ.	Собрано
Пшеницы.	10131	38571
Ржи.	41835	262040
Я р о в ы х ъ:		
Пшеницы.	37781	282019
Овса	3592	22990
Ячменя	7959	54397
Проса	2129	9169
Горчицы	2576	35259
Льну	123	—

Всего посѣяно 106126 пуд. и снято 704415 пуд. Посѣвы про-
изводились только въ Малодербетевскомъ, Манычесиномъ и немного въ
Багацохуровскомъ, Харахусовскомъ и Икицохуровскомъ улусахъ.

Во Внутренней Киргизской Ордѣ, въ сѣверо-западной ея части
киргизы (Торгунской, Таловской и Калмыцкой частей), въ числѣ дру-
гихъ промысловъ, дающихъ значительный заработокъ населенію, зани-
маются и хлѣбопашествомъ.

Въ отчетномъ году 3146 лицами на 40957 дес. было посѣяно разнаго рода хлѣбныхъ злаковъ 64674 п., а собрано 654480 пудовъ, изъ которыхъ:

Х Л Ъ Б А.	Посѣяно пудовъ.	Снято
Яровой пшеницы	41877	389736
Озимой „	10	—
Яровой ржи	5673	77200
Озимой „	11346	123914
Овса	2620	21490
Ячменя	2030	15100
Проса	474	19710
Горчицы	614	17330

Сборъ сѣна. Къ сѣнокоосу на суходолахъ и степяхъ приступили съ половины мая и убрали сѣно въ сухую погоду. Къ уборкѣ сѣна въ займищахъ приступили лишь послѣ 15 іюля. Площадь луговъ, занятыхъ сѣномъ, составляла 475830 дес., изъ которыхъ заливныхъ—406750 дес. и незаливныхъ—69080 дес. По сравненію съ 1913 г. площадь луговъ увеличилась на 4214 дес. Общій сборъ сѣна достигъ до 49045535 п.; изъ этого числа собрано съ заливныхъ луговъ 44554017 пуд. и съ незаливныхъ—4491518 пуд. По сравненію съ предъидущимъ годомъ сборъ сѣна въ отчетномъ году уменьшился на 1333196 пудовъ давъ чистый урожай его на десятину 103,1 п. противъ 106,8 п. урожая въ 1913 году.

Мѣропріятія по оказанію агрономической помощи земледѣльческому населенію губерніи въ минувшемъ году выразились въ увеличеніи числа показательныхъ участковъ съ 320 до 394 общей площадью—773 дес., въ расширеніи дѣятельности прокатныхъ обозовъ, вслѣдствіе увеличенія прокатныхъ станцій и числа сельскохозяйственныхъ орудій и машинъ, въ значительномъ числѣ данныхъ населенію агрономическихъ консультацій и въ снабженіи населенія улучшенными сѣменами полевыхъ культуръ.

Такъ число прокатныхъ станцій противъ 1913 года увеличилось съ 14 до 19, число работавшихъ машинъ и орудій съ 96 до 141, консультацій было дано 1925. Лицъ, пользовавшихся прокатными пунктами, было 915, болѣе противъ 1913 года (351 л.) на 514 л. Прокатными обозами было обслужено 2728 д., на 1477 дес. болѣе 1913 г. Очищеннаго зерна получилось 21129 пуд., тогда какъ въ предшествовавшемъ году зерна было очищено 16179 пуд.

Помимо существующаго въ гор. Астрахани при О-вѣ Садоводства сельско-хозяйственнаго склада, Царевскимъ Уѣзднымъ земствомъ вновь

организовано 2 склада земледѣльческихъ машинъ и орудій (въ сс. Быковъ и Пришибѣ); обороты ихъ въ 1914 г. выразились въ суммѣ 43767 руб. 75 коп. Главные предметы торговли: пелеи, лобогрѣйки, сѣнокосилки и конныя грабли. Машины и орудія продаются съ срочкою на 2 года.

Что же касается полеводства, то въ 1914 году широко распространились новые засухоустойчивые сорта пшеницы и кукурузы, давшихъ до 220 пуд. на десятину въ початкахъ, и сортъ сорговыхъ, особенно „Майло“ и „Ранній Янтарь“.

Агрономическая помощь въ отчетномъ году болѣе правильно функционировала только въ Царевскомъ, Енотаевскомъ и Астраханскомъ уѣздахъ. Съ 1914 г. въ Царевскомъ уѣздѣ введены новая земская агрономическая организація и на агрономическія предпріятія отпущено уѣзднымъ земствомъ 74595 руб.

На ряду съ агрономической помощью населенію въ 1914 году продолжались въ краѣ и пескоукрѣпительныя мѣропріятія, которыя, какъ и въ предыдущіе годы, осуществлялись преимущественно на такъ называемыхъ закрѣпляемыхъ участкахъ. Участковъ въ распоряженіи правительственной песчаной организаціи было 12, съ общей площадью въ 510832 десят. Мѣропріятія по закрѣпленію песковъ состояли, главнымъ образомъ въ работахъ—съемочныхъ, строительныхъ и культурныхъ; съемочныя работы и обслѣдованіе песковъ выполнены на площади 849008,44 дес. Строительныя работы заключались въ постройкѣ 4 домовъ для администраціи, одного—для стражи, 3-хъ подъ опытныхъ учрежденій и 47 хозяйственныхъ службъ при домахъ и прочихъ сооруженій, а также въ ремонтѣ и достройкѣ 50 отдѣльныхъ зданій. Культурныя работы произведены на площади 20600,91 дес. и состояли: въ посѣвѣ и посадкѣ песчаного овса, цѣнныхъ кормовыхъ травъ, зерновыхъ хлѣбовъ, кустарниковъ, древесныхъ и кустарниковыхъ порослей, въ заложеніи и содержаніи питомниковъ, плантацій, садовъ и виноградниковъ. Партія лѣсныхъ техникумовъ, ведущая дѣло закрѣпленія песковъ, состояла изъ 8 лицъ съ высшимъ лѣснымъ образованіемъ и 21-го лѣсного кондуктора.

Общій расходъ на всѣ безъ исключенія мѣропріятія, считая въ томъ числѣ и содержаніе личнаго состава, выразился въ суммѣ 174547 руб. 41 коп. На покрытіе этого расхода было ассигновано изъ средствъ Лѣсного Департамента 145762 р. 87 коп. и изъ мѣстныхъ средствъ 24707 руб. 34 коп.

Въ отчетномъ году эксплуатировалось 6 закрѣпленныхъ участковъ, при чемъ, согласно договорамъ, заключеннымъ съ ихъ владѣльцами, на двухъ участкахъ пользованіе произрастеніями было бесплатное, а на остальныхъ четырехъ—платное. Общій доходъ отъ эксплуатации, не

смотря на намѣренно пониженныя цѣны на отдѣльные виды пользованія, выразился въ суммѣ 33068 р. 84 к., на 12054 р. 37 коп. болѣе чѣмъ въ 1913 году.

Увеличеніе дохода объясняется расширеніемъ эксплуатируемой площади песковъ.

Отчетный годъ еще лишній разъ подтвердилъ цѣлесообразность ведущихся въ краѣ пескоукрѣпительныхъ работъ. Благодаря продуктивности работъ, пески не только не вредятъ сельско-хозяйственной дѣятельности, но и превращаются въ весьма цѣнные уголья—пастбища и сѣнокосы. При широкой постановкѣ всего пескоукрѣпительнаго дѣла, площадь закрѣпленныхъ и пригодныхъ для пользованія песковъ съ каждымъ годомъ увеличивается на нѣсколько тысячъ и даже десятки тысячъ десятинъ. Не смотря на то, что въ настоящее время только нѣкоторые изъ закрѣпляемыхъ участковъ открыты для эксплуатаціи — и то лишь въ части своей площади, — они все же начинаютъ уже играть довольно замѣтную роль въ мѣстной сельско-хозяйственной жизни. Такъ въ отчетномъ году на участкѣ было заготовлено свыше 150000 пуд. сѣна и выпасывалось въ теченіе зимы до 40000 головъ скота.

Обеспеченіе народнаго продовольствія.

(Вѣдомость № 6).

Способы обеспеченія продовольственныхъ потребностей крестьянскаго населенія Астраханской губерніи въ 1914 году оставались одни и тѣ же, какъ и въ предшествовавшіе годы: денежный, натуральный и смѣшанный. Но нѣкоторыя общества ежегодно переходятъ отъ смѣшаннаго или натурального способа къ денежному, какъ наиболее выгодному, приносящему доходъ приращеніемъ % на капиталъ и не требующему, кромѣ того, такихъ расходовъ и заботъ какъ хлѣбный способъ: по окарауливанію наличныхъ запасовъ, переосвѣженію его и проч.

Общее число душъ, обложенныхъ, согласно временныхъ продовольственныхъ правилъ 12 іюня 1900 г., сборами на образованіе мѣстныхъ общественныхъ и частныхъ продовольственныхъ средствъ, по отдѣльнымъ уѣздамъ губерніи, составляется изъ слѣдующихъ цифръ:

У Ѳ З Д Ы:	Число сельскихъ об-ществъ.	Душъ обоого пола.	Число душъ, отбывающихъ повинность согласно ст. 4 Вр. прав.
Астраханскій	56	48988	2272
Красноярскій	25	17555	1417
Енотаевскій	20	67522	—

9268

У ѣ З Д Ы:	Число сель- ских об- ществъ	Душъ обоого пола	Число душъ, отбывающихъ повинность согласно ст. 4 Вр. прав.
Черноярскій	43	118638	411
Царевскій	41	207216	3401
<hr/>			
А всего по губерніи	185	459919	7501

Способъ обезпеченія продовольственныхъ потребностей по первымъ двумъ уѣздамъ—Астраханскому и Красноярскому исключительно денежный. По Енотаевскому уѣзду 15 обществъ отбываютъ продовольственную повинность деньгами и 5 обществъ смѣшаннымъ способомъ, внося окладъ на образованіе продовольственныхъ средствъ деньгами, а хлѣбомъ лишь долги по ссудамъ, полученнымъ натурою. По Черноярскому уѣзду изъ 43 обществъ—27 обществъ имѣютъ денежный способъ обезпеченія, 3—смѣшанный и 13 хлѣбный, а по Царевскому изъ 41 сельскаго общества 32 отбываютъ повинность исключительно деньгами, 5—смѣшаннымъ способомъ и 4 хлѣбнымъ. Всего по губерніи изъ 185 сельскихъ обществъ къ 1 января 1915 года—155 обществъ имѣютъ денежное обезпеченіе, 17 натуральное и 13 смѣшанное.

Норма продовольственнаго обезпеченія въ губерніи, при введеніи въ дѣйствіе въ 1901 году продовольственныхъ правилъ 12 іюня 1900 г., была установлена: въ 2 п. 20 ф. продовольственной ржи и въ 1 п. 20 ф. сѣмянной пшеницы. Соотвѣтственно этой нормѣ для обществъ, отбывающихъ продовольственную повинность деньгами, была опредѣлена плата по средней сложности справочныхъ цѣнъ, существовавшихъ по уѣздамъ за послѣдніе 10 лѣтъ. Согласно этому для Астраханскаго и Красноярскаго уѣздовъ была установлена плата въ 71 коп. за пудъ ржи и 90 к. за пудъ пшеницы и 1 р. 11 к. за пудъ ржаной муки, а всего за 4 п. съ окладной души по Астраханскому уѣзду 3 руб. 13¹/₄ к.; а по Красноярскому 4 р. 44 к.; для Енотаевскаго уѣзда по 67¹/₂ к. за пудъ озимаго хлѣба и 92¹/₂ к. ярового или по 3 руб. 7¹/₂ коп. на душу и для Черноярскаго и Царевскаго уѣздовъ по 80 к. за пудъ озимаго и 1 р. 10 к. ярового или по 3 р. 65 к. на душу. А для обществъ, принявшихъ отбываніе продовольственной повинности смѣшаннымъ способомъ, нормальное обезпеченіе продовольственныхъ средствъ опредѣлилось наличностью запасовъ хлѣба, имѣвшагося при введеніи названныхъ правилъ и деньгами за недостающее количество по вышеуказаннымъ цѣнамъ. Согласно установленной нормы продовольственныхъ запасовъ и принятой обществами системы пополненія этихъ

запасовъ, послѣдніе, отдѣльно по уѣздамъ, должны выражаться въ слѣдующихъ размѣрахъ:

Уѣзды.	Озимаго.	Ярового.	Капитала.
Астраханскій ..	—	—	153454 р. 91 к.
Красноярскій ..	—	—	77944 р. 20 к.
Енотаевскій ...	60220 — 30	3457 — 30	190275 р. 64 к.
Черноярскій ...	99316 —	55328 —	292715 р. 10 к.
Царевскій	67020 — 20	79568 — 20	605889 р. 62 к.
Всего ..	226557 — 10	138354 — 10	1.320.279 р. 47 к.

Наличность общественныхъ продовольственныхъ капиталовъ и хлѣбныхъ запасовъ на 1 января 1914 года по уѣздамъ представляется въ слѣдующемъ видѣ:

Уѣзды.	Озимаго.	Ярового.	Капитала.
Астраханскій ..	—	—	171719 р. 46 к.
Красноярскій ..	—	—	71238 р. 84 к.
Енотаевскій ...	56887 — 26	3267 — 7	195300 р. 21 к.
Черноярскій ..	73202 — 33	36006 — 8	112331 р. 33 к.
Царевскій	52558 — 18	35792 — 21	197212 р. 28 к.
Всего ..	182648 — 37	75065 — 36	748402 р. 12 к.

Долговъ по ссудамъ, выданнымъ изъ продовольственныхъ запасовъ и капиталовъ, къ 1 января 1914 года по уѣздамъ состояло:

Уѣзды.	Озимаго.	Ярового.	Капитала.
Астраханскій ..	—	—	—
Красноярскій ..	—	—	3093 р. 91 к.
Енотаевскій ...	3333 — 4	190 — 23	19063 р. 22 к.
Черноярскій ..	30521 — 21	10800 — 23 ³ / ₄	105037 р. 29 к.
Царевскій	27560 — 33	23604 — 39	336494 р. 49 к.
Всего ..	61415 — 18	34596 — 05 ³ / ₄	463688 р. 91 к.

Такимъ образомъ, по Астраханскому уѣзду наличность капитала, превышаетъ установленную норму обезпеченія на каждую душу на 37¹/₄ коп., по которой на душу положена сумма 3 р. 13¹/₄ коп., по Красноярскому уѣзду, наличность капитала при 17555 душахъ составляетъ въ среднемъ на душу 4 руб. 9 коп., а вмѣстѣ съ деньгами,

находящимся въ долгу за населеніемъ 4 руб. 27 коп., т. е. на 17 к. менѣе нормы.

По Енотаевскому уѣзду при переводѣ всей наличности хлѣба на деньги вмѣстѣ съ имѣющимся капиталомъ, обеспеченность населенія выразится въ суммѣ 240743 руб. 56 коп., что при 67522 душахъ составляетъ на каждую душу около 3 руб. 56 коп., т. е. превышаетъ норму продовольственныхъ средствъ на 49 коп.

Въ худшемъ положеніи находятся уѣзды Черноярскій и Царевскій; изъ нихъ по первому уѣзду при переводѣ наличности хлѣбныхъ запасовъ на деньги по среднесложной цѣнѣ на хлѣбъ (80 к. за пудъ озимаго и 1 р. 10 коп.—ярового) обеспеченность населенія вмѣстѣ съ наличнымъ капиталомъ выразится въ суммѣ 240500 руб. 81 коп., что при 118638 душахъ составитъ въ среднемъ 1 р. 77 коп. на душу, а вмѣстѣ съ долгами хлѣбомъ и деньгами состоящими въ благонадежныхъ ссудахъ, при исчисленіи хлѣба, также деньгами по указанной выше цѣнѣ (сумма всѣхъ долговъ составляетъ 141335 руб. 17 коп.) приходится на душу 3 руб. 30 коп., т. е. 90% нормы и по Царевскому уѣзду—запасы по такому же расчету на 1 января 1915 г. составляютъ 278630 руб. 82 коп., что при 207216 душахъ на душу составляетъ лишь 1 р. 38¹/₂ к., съ долгами же состоящими въ благонадежныхъ ссудахъ по переводѣ хлѣба на деньги, что составитъ сумму 584509 р. 1 к., обеспеченіе достигаетъ въ среднемъ 3 р. 20 к. на душу, т. е. на 45 коп. менѣе нормы, или 88%.

1914 г. необходимо отмѣтить какъ одинъ изъ наиболѣе благопріятныхъ для населенія въ сельско-хозяйственномъ отношеніи, такъ какъ (благодаря хорошему урожаю хлѣбовъ въ 1913 году населеніе до полученія урожая 1914 года не только имѣло возможность просуществовать безъ посторонней помощи, чего, къ сожалѣнію, нельзя сказать про 1911, 1912 и 1913 годы, но даже заплатило довольно значительную сумму долговъ за ссуды полученные имъ въ предыдущіе неурожайные годы). Урожай хлѣбовъ въ 1914 году такъ же былъ, вполне удовлетворительный въ виду чего экономическое благосостояніе населенія въ 1914 г. замѣтно улучшилось. Начавшаяся во время самага разгара уборки хлѣбовъ война и призывъ вслѣдствіе этого на защиту Отечества большого числа работниковъ, существенно не отразились на сельско-хозяйственной жизни населенія. такъ какъ къ двадцатымъ числамъ іюля (времени объявленія мобилизаціи) часть посѣвовъ яровыхъ и почти всѣ озимые были убраны, а закончена уборка была силами работниковъ, оставшихся дома, въ обычное время и недостатка въ рабочихъ рукахъ не ощущалось. Посѣ озимыхъ подъ урожай 1915 года былъ произведенъ также вполне своевременно, при чемъ на помощь семьямъ призванныхъ въ этомъ дѣлѣ пришли сами крестьяне, организуя помощь натурою.

Благоприятныя экономическія условія минувшаго 1914 года замѣтно сказались на суммѣ долговъ и сборовъ, поступившихъ съ населенія въ теченіе года. Такъ въ уплату долговъ общему по Имперіи и губернскому продовольственному капиталу поступило 66441 руб. 34 коп., а всего долговъ деньгами поступило 153964 руб. 34 коп. Кромѣ того, поступило долговъ хлѣбомъ: озимымъ 42819 п. 26 ф. и яровымъ 17591 п. 37 ф. Независимо отъ этого, на образованіе продовольственныхъ средствъ поступило деньгами—50349 р. 26 к. и хлѣбомъ 6496 пуд. 23 ф. озимымъ и 8292 п. 32 ф. яровымъ.

Кочевое населеніе Астраханской губерніи, благосостояніе котораго основывается главнымъ образомъ на скотоводствѣ, въ случаяхъ неурожая въ губерніи хлѣбовъ и кормовыхъ травъ въ годы бездождія, засушливаго жаркаго лѣта и снѣжныхъ суровыхъ зимъ, получаетъ поддержку ссудами изъ образованныхъ въ Калмыцкой и Киргизской степяхъ ссудо-вспомогательныхъ кассъ, особыхъ продовольственныхъ капиталовъ и общественныхъ запасовъ сѣна. Въ Калмыцкой степи изъ ссудо-вспомогательныхъ кассъ въ теченіе 1914 года не было выдано ссуды.

Въ Киргизской степи изъ ссудо-вспомогательной кассы при Временномъ Совѣтѣ въ 1914 году выдано киргизамъ 43 р. 33 к. Общая задолженность киргизовъ ссудо-сберегательной кассѣ къ 1 января 1915 года достигла 48885 р. 34 к., а наличность капитала равняется 142432 руб. 90 к.

Кромѣ того изъ особаго Ордынскаго продовольственнаго капитала, учрежденнаго въ 1901 году, бѣднымъ киргизамъ была оказана въ отчетномъ году денежная помощь въ суммѣ 160 р. 50 к. Задолженность продовольственному капиталу на 1 января 1915 года составляетъ — 48186 р. 59 к.

ЛѢСОВОДСТВО.

Лѣсоводство въ Астраханской губерніи не имѣетъ промышленнаго значенія; лѣсная растительность не представляетъ непрерывной сплошной площади лѣсовъ, а составляетъ какъ бы островки, узкой полосой простирающіеся по лѣвому берегу Волги въ такъ называемыхъ займищахъ, затопляемыхъ полой водой, и въ береговой полосѣ Каспійскаго моря.

Культурное лѣсоводство производится лишь въ казенныхъ лѣсничествахъ, расположенныхъ по преимуществу въ Калмыцкой и Киргизской степяхъ. Искусственное облѣсеніе Киргизской степи въ Нарынской части, на занесенномъ песками пространствѣ, началось въ 80-хъ годахъ прошлаго столѣтія и успѣшно развивается, обнимая площадь въ 78167,07 дес.

Вся площадь лѣсовъ въ губерніи, подчиненныхъ Лѣсоохранительному Комитету, равняется 189022,78 дес., за исключеніемъ лѣсовъ Астраханскаго Казачьяго войска, находящихся въ предѣлахъ трехъ смежныхъ губерній - Астраханской, Саратовской и Самарской и занимающихъ всего 29159 десятинъ. Изъ 189022,78 дес. общей площади лѣса — 111715,58 десятинъ составляютъ собственность казеннаго лѣснаго вѣдомства, а остальные 77307,20 дес. принадлежатъ разнымъ установленіямъ и частнымъ лицамъ:

По уѣздамъ площадь, занятая подъ лѣсами, распределяется такъ:

У ѣ з д ы:	ПЛОЩАДЬ
Астраханскій	14227,91
Енотаевскій	6796,53
Красноярскій	9654,35
Царевскій	30751,68
Черноярскій	22056,31
Калмыцкая степь	368
Киргизская степь	105168
<hr/>	
Всего	189022,78

Всѣ лѣсныя дачи ни водоохраннаго, ни, вообще, защитнаго значенія не имѣютъ, какъ расположенныя, — одни по теченію р. Волги не сплошною полосою, а въ видѣ архипелага острововъ, другія же, хоть и на легкой песчаной почвѣ, но, состоя исключительно изъ лиственныхъ породъ, весьма быстро послѣ вырубки возобновляются естественнымъ путемъ — побѣгами отъ пней и отпрысками отъ корней.

Изъ древесныхъ породъ — исключительно лиственныхъ — въ крестьянскихъ дачахъ произрастаютъ: дубъ, вязъ, осокорь, ветла маховичная и кобловая, тальникъ и пр. Въ казенныхъ лѣсничествахъ культивируются слѣдующія древесныя породы: изъ хвойныхъ — сосна обыкновенная, изъ лиственныхъ — дубъ, тополь пирамидальный и серебристый, вязъ, кленъ и ясень американскій, гледичія, акація бѣлая, шелковица бѣло и черноплодная, лиственница Сибирская, ольха черная, береза бородавчатая, айлантъ; изъ кустарниковыхъ породъ: акація желтая, аморфа, барбарисъ, лохъ, сирень, боярышникъ, жимолость татарская, крушина и пр. Изъ плодовыхъ деревьевъ: яблони, груши, сливы, вишни, абрикосы и др. При лѣсничествахъ имѣются питомники, въ коихъ выращиваются сѣянцы и саженцы перечисленныхъ породъ въ цѣляхъ обезпеченія нужды мѣстнаго населенія въ посадочномъ матеріалѣ для лѣсоразведенія и для обсадки площадей и домовъ въ городахъ и селеніяхъ.

Въ отчетномъ году со стороны Лѣсоохранительнаго Комитета разрѣшено произвести расчистку лѣсныхъ участковъ на площади 18 дес. для обращенія ея подъ устройство крестьянскихъ поселковъ и для садоводства.

Искусственное лѣсоразведеніе въ лѣсничествахъ Астраханской губерніи было произведено путемъ посадки на площади 85,77 дес. и посѣва на 0,2 десят. а всего на площади 85,97 десят.

Случаевъ возложенія на лѣсовладѣльцевъ обязательствъ искусственнаго облѣсенія неправильно вырубленныхъ лѣсныхъ площадей въ отчетномъ году не было.

Всѣхъ дѣлъ по нарушеніямъ лѣсоохранительнаго закона въ 1914 году было возбуждено три—на сумму 103 руб. но присужденная сумма еще не взыскана. Особенныхъ препятствій къ приведенію въ исполненіе Положенія о сбереженіи лѣсовъ въ Астраханской губерніи въ теченіе 1914 года не встрѣчалось. Надзоръ за лѣсами, принадлежащими частнымъ лицамъ и крестьянамъ, состоялъ лишь изъ пяти специалистовъ (2 лѣсничихъ и 3 лѣсныхъ кондукторовъ), остальные 42 лица, входящіе въ составъ надзора главнымъ образомъ Земскіе Начальники, чины полиціи и смотрителя рыбнаго управленія являются мало или вовсе не компетентными въ дѣлѣ лѣснаго хозяйства, при чемъ какъ первые, такъ и послѣдніе обременены своими прямыми служебными обязанностями. Поэтому надзоръ за лѣсоохраненіемъ при такомъ составѣ далеко не отвѣчаетъ своему назначенію.

Въ отчетномъ году состоялось 10 засѣданій Лѣсоохранительнаго Комитета, при чемъ разсмотрѣно 31 докладъ, въ томъ числѣ: 10—о разрѣшеніи рубокъ лѣса внѣ плана хозяйства, 1—о разрѣшеніи рубокъ малыхъ участковъ по береговой полосѣ рѣкъ (на ширинѣ бичевника), 7—о разрѣшеніи рубокъ, не предусмотрѣнныхъ планами хозяйства, 2—о разрѣшеніи расчистки для обращенія въ другой видъ угодій, 1—объ утвержденіи упрощенныхъ плановъ хозяйства, 1—объ утвержденіи отчета за 1913 годъ и 4—объ утвержденіи порядка рубокъ лѣса на второе десятилѣтіе, 1—о пониженіи оборота рубки въ тальникахъ, 1—о представленіи лѣсной стражи къ наградамъ, 1—о разрѣшеніи рубки кустарника и пользованія травянистой растительностью въ защитной дачѣ, 1—о недозволенной пастьбѣ скота и 1—о разсылкѣ чинамъ Лѣсоохранительнаго надзора циркулярныхъ объявленій о порядкѣ пользованія техническимъ персоналомъ Лѣсоохранительнаго комитета для ознакомленія съ таковымъ частныхъ лѣсовладѣльцевъ и сельскихъ обществъ.

Садоводство, огородничество и бахчеводство.

Въ ряду другихъ, стоящихъ на первомъ мѣстѣ, отраслей сельско-хозяйственной промышленности Астраханскаго края слѣдуетъ поставить садоводство, огородничество и бахчеводство, а такъ же и разведеніе винограда. Изъ этихъ трехъ видовъ промышленности болѣе развито бахчеводство и огородничество, какъ занятія, не требующія значительныхъ затратъ, и потому выгодныя въ экономическомъ отношеніи. Кромѣ того, развитію ихъ благопріятствуютъ: низкое положеніе уровня почвы, обиліе воды, теплый климатъ, удобные пути сообщенія по Волгѣ съ ея дельтой и желѣзнодорожное. Астраханскія овощи извѣстны всей Россіи: арбузы, дыни, огурцы, лукъ, помидоры, перецъ вывозятся на всѣ значительные рынки ея, а также на Кавказъ и въ Закаспійскую область. За бахчеводствомъ и огородничествомъ слѣдуетъ плодоводство. Благодаря благопріятнымъ почвеннымъ и климатическимъ условіямъ края и распространенію въ средѣ населенія правильныхъ приемовъ насажденія и ухода за плодовыми деревьями, плодоводство за послѣднее десятилѣтіе стало бисто развиваться, преимущественно среди крестьянъ, для хозяйственнаго бюджета которыхъ оно является незамѣнимымъ подспорьемъ, — тѣмъ болѣе, что для ухода за садами не требуется ни много рабочихъ рукъ, ни повседневной работы. Плоды Астраханскаго края, какъ и овощи, уже пріобрѣли въ достаточной мѣрѣ извѣстность на внутреннихъ рынкахъ Россіи и имѣютъ обезпеченный сбытъ.

Виноградарство и винодѣліе въ отношеніи своего развитія занимаютъ послѣднее мѣсто, съ одной стороны—потому, что разведеніе виноградниковъ требуетъ большихъ затратъ капитала и большого числа рабочихъ рукъ, а съ другой—уходъ за виноградниками, въ виду существующихъ грибныхъ болѣзней разныхъ вредителей и неблагопріятныхъ атмосферическихъ вліяній, часто повторяющихся въ краѣ, слишкомъ затруднителенъ и требуетъ большого опыта и осторожности, почему занятіе виноградарствомъ является для хозяевъ менѣе вѣрнымъ обезпеченіемъ, чѣмъ плодоводство, а еще болѣе огородничество. Почему въ Астраханской губерніи нѣтъ ни одного значительнаго виноградника и хозяевъ, которые бы исключительно занимались разведеніемъ винограда. Но имѣя незначительные по размѣрамъ виноградники, хозяева, въ видахъ большаго извлеченія дохода, стараются выращивать высшіе сорта винограда. Астраханскій столовый виноградъ пользуется заслуженной извѣстностью въ предѣлахъ Россіи и вывозится—главнымъ образомъ—въ Поволжскіе города, столичные рынки и въ послѣднее время въ Западный край. Винодѣліе исключительно сосредоточено въ гор. Астрахани. За неимѣніемъ сколько нибудь значительныхъ виноградниковъ, рассчитывающихъ на

сбыть ягоды для подвала, для выдѣлки вина употребляется самый дешевый виноградъ и не идущій въ продажу: ошипки червичной и мелкой ягоды и ягоды, поврежденной осенними заморозками. Винодѣліемъ въ Астрахани занимаются не болѣе 7—9 фирмъ, употребляя для производства вина виноградныхъ ошипковъ около 30—35 тысячъ пудовъ въ годъ.

Бахчеводство и садоводство по уѣздамъ развито не въ одинаковой степени. На первомъ мѣстѣ—по занимаемой площади земли подъ садами и бахчами—стоитъ Астраханскій уѣздъ. Кромѣ того, въ этомъ уѣздѣ сосредоточено почти все виноградарство, а винодѣліе исключительно. Выращиваніе айвы, абрикоса и персика—составляетъ преимущество уѣзда. Затѣмъ слѣдуетъ Царевскій уѣздъ, гдѣ особенно развита культура вишни и яблони и въ значительномъ размѣрѣ бахчеводство и огородничество. Быковскіе арбузы издавна пользуются извѣстностью. Далѣе идутъ Черноярскій, Енотаевскій и Красноярскій уѣзды, гдѣ болѣе преобладаетъ культура яблони, а затѣмъ вишни. Изъ другихъ плодовъ въ незначительныхъ размѣрахъ выращиваются во всѣхъ уѣздахъ, не считая Астраханскаго, площадь садовъ котораго равняется общей площади остальныхъ уѣздовъ: груша, черная слива, абрикосъ и виноградъ—и въ трехъ уѣздахъ, за исключеніемъ Черноярскаго, персикъ и айва.

Въ Калмыцкой степи садоводство исключительно развито въ Малодербетевскомъ улусѣ. Насажденія, соотвѣтственно количеству деревьевъ и кустовъ, слѣдуютъ въ такомъ порядкѣ: яблоня, вишня, груша, виноградъ, черная слива, айва, абрикосъ и персикъ.

Въ казачьихъ станицахъ главныя насажденія—яблоня и вишня. Бахчеводство ведется на ильменахъ, буграхъ и въ займищахъ. Главные продукты бахчеводства и огородничества—арбузы, дыни, картофель, огурцы, капуста, помидоры, лукъ, перецъ, свекла и пр. Болѣе интенсивное огородничество ведется въ Астраханскомъ уѣздѣ, гдѣ въ широкихъ размѣрахъ выгоняются раннія овощи. Г. Астрахань является и главнымъ рынкомъ сбыта овощей и плодовъ. Здѣсь же преимущественно работаютъ консервные заводы, заготовляющіе въ прокъ огурцы, капусту, помидоры и пр. Отсюда же много грузится овощей и фруктовъ для отправки по Россіи. Кромѣ того огромное количество плодовъ и овощей расходуется на мѣстныхъ рынкахъ, на многочисленныхъ ярмаркахъ. Сѣверные уѣзды, особенно Царевскій, болѣе тяготеютъ къ Царицыну.

Для поднятія садоводства и бахчеводства и обезпеченія развитія ихъ въ краѣ въ гор. Астрахани съ 18 апрѣля 1893 года было об-

разовано Общество садоводства и огородничества, въ составъ котораго вошли по преимуществу члены-садоводы и лица, близко стоящіе къ этой отрасли сельскаго хозяйства. При обществѣ учреждены: школа садоводства, виноградарства и огородничества 1-го разряда—складъ с.-х. машинъ, орудій и лѣчебныхъ средствъ, энтомологическая станція, станція по технической переработкѣ плодовъ и овощей, плодовой питомникъ, опытно-помологическій садъ, виноградникъ и огородъ, и кромѣ того, еще открыто 16 отдѣловъ общества въ разныхъ уѣздахъ губерніи. Главная дѣятельность общества состоитъ въ ознакомленіи населенія со всѣми улучшенными приѣмами садоводства и огородничества, выработанными практикой и наукою, со средствами для борьбы съ вредителями, съ новѣйшими орудіями и машинами для полива садовъ, огородовъ и бахчей, сушкою плодовъ и пр. Въ то же время, какъ главный органъ, объединяющій и направляющій работы всѣхъ хозяевъ, общество является посредникомъ и ходатаемъ передъ правительственными учрежденіями въ удовлетвореніи нуждъ края въ сельско-хозяйственномъ отношеніи.

При обществѣ издается ежемѣсячный спеціальный журналъ „Садъ, Огородъ и Бахча“ и разныя брошюры по садоводству, полеводству и борьбѣ съ вредителями сельскаго хозяйства. Въ журналѣ принимаютъ участіе спеціалисты-инструкторы и члены общества; въ немъ помѣщаются разные отчеты, совѣты, отвѣты на запросы, всевозможныя свѣдѣнія, спеціальная литература и проч. Журналъ этотъ распространенъ преимущественно среди сельскихъ хозяевъ Астраханскаго края, большинство которыхъ—крестьяне.

Съ учрежденіемъ при Обществѣ Садоводства опытно-консервной станціи и устройствомъ при ней ежегодно курсовъ по технической переработкѣ плодовъ и овощей, въ Астраханской губерніи стало значительно увеличиваться производство пюре изъ томата. Въ 1914 году насчитывалось въ губерніи болѣе 50 томатныхъ заведеній, а выработка томатъ-пюре за 150.000 пудовъ.

Площадь, занятая садами, въ 1914 г. составляла 13749 дес. 890 саж., болѣе площади 1913 г. (12178 дес. 1792 кв. саж.) на 1570 дес. 1498 саж.

Распредѣленіе площади садовъ по уѣздамъ Астраханской губерніи въ 1914 году по сравненію съ 1913 годомъ видно изъ слѣдующей таблицы:

У ъ з д ы:	В ъ 1 9 1 4 г о д у				В ъ 1 9 1 3 г о д у				Противъ 1913 года		
	Число домохозяй- ствъ, имѣющихъ сады	Число садовъ	Количество зем- ли подъ садами		Число домохозяй- ствъ, имѣющихъ сады	Число садовъ	Количество зем- ли подъ садами		Б о л ъ е		М е н ъ е
			Десят.	Кв. с.			Десят.	Кв. с.	Десят.	Кв. с.	
Астраханскій .	2086	2336	4154	180	1589	2079	4065	140	89	40	—
Енотаевскій . .	1772	2315	2582	830	1446	1464	2205	200	380	630	—
Красноярскій .	15	17	37	563	15	17	35	462	2	101	—
Царевскій . .	5167	5898	4697	1479	4787	4910	4090	820	607	659	—
Черноярскій . .	4509	4899	2278	238	3008	3044	1783	170	459	68	—
Итого. .	13549	15465	13749	890	10839	11212	12178	1792	1537	1498	—

Число саководовъ въ 1914 году увеличилось противъ 1913 года на 2710, а садовъ на 3653.

Въ 1913 году было организовано 3 показательныхъ сада, 101 показательный огородъ, закончено оборудованіе двухъ организованныхъ

въ 1912 году плодовыхъ питомниковъ и произведено 85 показательно-садовыхъ работъ.

Въ области краеваго садоводства, огородничества и бахчеводства, главнымъ образомъ среди населенія Астраханскаго, Красноярскаго и Ено-таевскаго уѣздовъ, замѣчается опредѣленное стремленіе къ мѣропріятіямъ строго промышленнаго характера.

Ранняя выгонка овощей въ парникахъ и теплицахъ ежегодно увеличивается и захватываетъ такіе пункты, гдѣ не такъ давно объ этомъ не имѣли никакого представленія. Единичные примѣры предпринимателей быстро воспринимаются и усваиваются въ цѣляхъ возможно большаго увеличенія доходовъ. Эти предпріятія изъ небольшихъ постепенно доходятъ до крупныхъ промышленныхъ оборотовъ. Развитію высшихъ культуръ очень много способствуетъ распространеніе оросительныхъ станцій—двигателей—преимущественно двухъ фирмъ Аванса и Болиндера, которые не только даютъ возможность болѣе правильно и легко вести садово-огородное хозяйство, но и быстро расширить его новыми площадями, считавшимися ранѣе недоступными для эксплуатаціи. На почвѣ удачныхъ стремленій къ научнымъ методамъ и приѣмамъ по уходу за растеніями. при возможности орошать большія площади съ наименьшими затратами средствъ, начинаютъ возникать хозяйства капиталистическаго типа. Эти хозяйства,—въ нѣкоторыхъ селахъ пока еще только въ зачаточномъ періодѣ,—во многихъ другихъ уже успѣли выдвинуться и стать на твердую почву дальнѣйшаго саморазвитія.

Въ отчетномъ году урожай фруктовъ и винограда получился въ общемъ удовлетворительный, а мѣстами и хорошій, но кое гдѣ фруктовъ было собрано не много, такъ-какъ цвѣтъ фруктовыхъ деревьевъ былъ побитъ весенними морозами.

Огородныя овощи уродились мѣстами удовлетворительно, мѣстами хорошо, на бахчахъ же арбузы и дыни дали обильный сборъ.

Общее количество отправленныхъ пароходными обществами въ навигацію 1916 года садовыхъ и огородныхъ продуктовъ за предѣлы губерніи распредѣляется такъ:

Названіе продуктовъ	Штукъ	Пудовъ
Картофеля	—	89825
Капусты	—	12695
Вишни свѣжей	—	575
Чесноку	—	1100

Названіе продуктовъ	Штукъ	Пудовъ
Черешни	—	23
Огурцовъ свѣжихъ	—	38811
„ соленыхъ	—	10547
Сливъ свѣжихъ	—	2915
Яблокъ свѣжихъ	—	65197
Тсмать свѣжихъ	—	169843
Томать-шюре	—	36851
Дынь свѣжихъ	—	4953
„ „	280450	—
Арбузовъ свѣжихъ	—	10369
„ „	997575	—
Арбузовъ и дынь	—	112311
Винограду	—	145395
Луку	—	19571
Айвы	—	83945
Моркови и пастернаку	—	9891
Чернотливу	—	617
Персиковъ	—	75
Баклажанъ	—	1015
Перцу краснаго въ стручкахъ	—	877
„ сухого молотаго	—	6492
Вина винограднаго	—	12015
Канталупы	—	3911
Грушъ свѣжихъ	—	4123
Зелени разной	—	87219
Итого	1278025	931161

Тѣхъ же продуктовъ отправлено за предѣлы губерніи по Рязано-Уральской желѣзной дорогѣ приблизительно 775000 пуд.

Помимо парходныхъ обществъ и желѣзной дороги въ большомъ количествѣ перевозятся плоды и овощи на частныхъ парходахъ, баржахъ и провіантскихъ лодкахъ. Такъ, въ одинъ только Гурьевъ ежегодно вывозится за 100000 вилковъ капусты, 10000 мѣшковъ картофеля, 5000 лука, томать 1000 пуд., айвы 500 мѣшковъ и проч.

Ежегодный доходъ получаемый населеніемъ съ садовъ, огородовъ и бахчей, надо считать за 15 милліоновъ рублей.

Рыболовство.

Почти исключительнымъ и главнѣйшимъ занятіемъ жителей Астраханскаго и Красноярскаго уѣздовъ, а также и станицъ казачьяго войска, расположенныхъ ниже Енотаевска, составляетъ рыболовство, какъ одинъ изъ промысловъ, наиболѣе доставляющій заработокъ не только мѣстному, но и пришлому населенію. Ежегодно весною, во время хода воблы и сельди, въ ловѣ рыбы принимаетъ участіе до 30000 челов. пришлаго рабочаго люда, — считая въ томъ числѣ женщинъ и подростковъ, — изъ прочихъ уѣздовъ нашего края, калмыцкой и киргизской степей и изъ другихъ губерній. Большинство изъ рабочихъ, по окончаніи весенней путины, возвращается домой, часть же остается въ Астрахани до найма на осеннюю путину.

Нижній Волжско-Каспійскій районъ рыболовства, находящійся въ вѣдѣніи Управленія Каспійско-Волжскихъ рыбныхъ и тюленьихъ промысловъ, начинаясь на рѣкѣ Волгѣ ниже города Саратова, обнимаетъ все нижнее теченіе Волги съ ея истоками, рукавами, заливами и ильменями, сѣверные рукава р. Терека—Прорву, Таловку и Среднюю и простирается на всю площадь Каспійскаго моря до Персидской границы— за исключеніемъ отдѣльныхъ участковъ, предоставленныхъ въ исключительное пользованіе Мангишлякскимъ поселенцамъ, казакамъ Уральскаго и Терскаго войска и Шахмалу-Тарковскому, а также и водъ, расположенныхъ къ югу отъ Терскаго участка до устья р. Астары.

На всемъ названномъ водномъ пространствѣ дѣйствуютъ Высочайше утвержденныя 3 іюня 1902 года правила о рыбныхъ и тюленьихъ промыслахъ (Уст. сел. хоз. изд. 1903 г.), съ ихъ послѣдующими измѣненіями, и законы: 9 мая 1911 года о мѣрѣ на рыбу, 29 декабря 1911 года о сѣтныхъ орудіяхъ и 25 іюня 1912 г. о расширеніи запретнаго пространства передъ восточными рукавами Волги и объ ограниченіи подледнаго рыболовства въ морѣ. Указанныя правила устанавливаютъ различныя ограниченія въ отношеніи лова рыбы, въ цѣляхъ огражденія ея отъ хищническаго вылова и свободнаго пропуска ея изъ моря къ устьямъ рѣкъ и въ самыя рѣки для нереста, прокорма и на зимнюю лежку.

Наблюденіе за исполненіемъ дѣйствующихъ законовъ и правилъ, регулирующихъ рыболовство и бой тюленя въ районѣ Управленія Каспійско-Волжскихъ рыбныхъ и тюленьихъ промысловъ возложено на спеціальнаго рыбопромысловый надзоръ. Въ истекшемъ 1914 году онъ состоялъ изъ: 8 старшихъ и 16 младшихъ смотрителей, 4 командировъ

паровыхъ судовъ Управленія, 58 штатныхъ стражниковъ, 12 рабочихъ при станovýchъ квартирахъ, 7 морскихъ участковыхъ старостъ на весеннюю и 1-го на осеннюю путины. Специально для наблюденія за исполненіемъ закона о мѣрѣ на рыбу имѣлось: въ гор. Астрахани—3 помощника смотрителя и 8 стражниковъ, въ гор. Царицынѣ—2 помощника смотрителя и 2 стражника, въ гор. Саратовѣ—2 помощника смотрителя и 4 стражника на время весенней путины, въ Красноводскомъ участкѣ (Гассанъ-Кули)—1 помощникъ смотрителя и 2 стражника. Санитарный надзоръ состоялъ изъ 1 старшаго врача, 5 участковыхъ санитарныхъ врачей и 1 фельдшера.

Въ распоряженіе всего этого штатнаго надзора находились слѣдующія суда Управленія: 5 пароходовъ, 1 паровая шхуна, 8 баркасовъ и 4 рыбницы.

По примѣру прошлыхъ лѣтъ за счетъ рыбопромышленныхъ фирмъ, сельскихъ обществъ и Крестьянскаго Поземельнаго Банка, имѣющихъ собственные или арендуемыхъ лицевые къ морю рыболовные участки,—содержался сверхштатный рыбопромысловый надзоръ въ составѣ 33 помощниковъ смотрителей при 216 стражникахъ.

Результаты дѣятельности рыболовнаго надзора въ 1914 году выразились въ обнаруженіи имъ 3692 случая нарушеній правилъ о рыболовствѣ, при чемъ въ 2533 случаяхъ виновные остались не обнаруженными. По 1159 протоколамъ на виновныхъ наложено соотвѣтствующее наказаніе; сверхъ того было конфисковано:

Лодокъ	411
Ставныхъ законныхъ сѣтей	41794
„ незаконныхъ „	55774
„ красноловныхъ сѣтей	14628
„ бѣличьихъ сѣтей	3663
Плавныхъ рѣчныхъ частичковыхъ сѣтей	1110
„ „ красноловныхъ сѣтей	1172
„ морскихъ сѣтей	1373
Крючковыхъ снастей, перетягъ	25371
Англійской снасти	375
Гнѣздъ	67
Самовника	896
Неводовъ и волокушъ	344
Вентерей и секретовъ	878
Гоновъ, погоняевъ, накидокъ, поѣздухъ и вандъ	263

Рыбы законной—красной, частичковой и тюленя на сумму 2134 р. 05 к., маломѣрной счетомъ:

Воблы	9.767.878
-----------------	-----------

Сазана	151.165
Судака	54.437
Леща	49.969
Берша	8.062
Сельди	—
Красной рыбы	1.002
<hr/>	
Всего	10.032.513

Изъ штрафныхъ суммъ и отъ продажи конфискованнаго имущества виновныхъ въ 1914 году поступило въ капиталъ на улучшеніе и развитіе рыболовства—59.696 руб. 32 коп.

Въ теченіе отчетнаго года было констатировано 15 случаевъ сопротивленія и нападенія на чиновъ надзора со стороны обловщиковъ, изъ коихъ 2 случая со штатнымъ надзоромъ и 13 случаевъ со сверхштатнымъ надзоромъ, при чемъ для самообороны въ нѣсколькихъ случаяхъ надзоръ вынужденъ былъ дѣйствовать оружіемъ—и въ результатѣ раненъ одинъ стражникъ со стороны штатнаго надзора и 1 убитъ ловець и 3 ранены сверхштатнымъ надзоромъ.

Въ отчетномъ 1914 году Управленіемъ рыбными и тюленьими промыслами было сдано въ аренду:

- 1) изъ береговой полосы Каспійскаго моря подъ устройство рыбопромысловыхъ заведеній—земельныхъ участковъ 10
- 2) подъ выпасъ скота и сѣнокошеніе 140
- 3) отобрано земельныхъ участковъ 12

В ы д а н о р а з р ѣ ш е н і й:

- 4) на устройство при рѣчныхъ водахъ:
 - а) рыбопромысловыхъ заведеній 56
 - б) „ „ земельныхъ садковъ 4
 - в) на вывозъ камыша изъ предѣловъ береговой полосы въ зиму 1914—1915 г.г. 1421
 - и г) на открытіе и перемѣщеніе тоней 64

Число дѣйствовавшихъ въ 1913 году промысловъ и станьевъ было:

Въ рѣкѣ	437
„ морѣ	266
„ пригородномъ районѣ	234

Итого 937

Доходъ казны отъ продажи билетовъ на право рыболовства и боя тюленя въ отчетномъ году выразился уменьшеніемъ противъ 1913 года, а именно, на 53113 руб. Это уменьшеніе доходности объясняется менѣе энергичными дѣйствіями рыболовнаго надзора въ отношеніи незаконнаго лова по сравненію съ 1913 г. (3692 и 5171) на что повлияла, конечно, война.

Число выданныхъ билетовъ на право рыболовства и боя тюленя въ 1914 году, сравнительно съ 1912 годомъ, видно изъ слѣдующей таблицы:

Б и л е т ы :	К О Л И Ч Е С Т В О .	
	1914 г.	1913 г.
Бакенныхъ	950	1047
Морскихъ	38541	38725
Скупныхъ	2528	3078
Тюленьихъ	543	593
Зимнихъ	2426	1349
<hr/>		
Всего	41988	44792
На сумму	504963 р.	558076 р.

Дохода отъ казенныхъ рыболовныхъ водъ въ отчетномъ году было:

1) отъ оброчныхъ рыболовныхъ статей	924677 р. 82 к.
2) „ безпереоброчныхъ	1453 р. 30 к.
3) съ земель въ береговой полосѣ Каспійскаго моря, отведенныхъ подъ промысловыя заведенія и выгонъ скота	16483 р. 19 к.
4) билетнаго сбора за право лова, скупа рыбы и боя тюленя въ морскихъ водахъ	504063 р. — к.
5) пошлинь съ тюленьяго жира и шкурокъ	56010 р. 74 к.
6) пособія Государственному Казначейству изъ особаго 0/0 сбора по надзору за рыболовствомъ въ Каспійско-Волжскомъ районѣ	— —
7) разныхъ мелкихъ и случайныхъ доходовъ	8496 р. 57 к.

Итого 1.512.084 р. 62 к.

Блестящій результатъ рыболовства 1914 года получился почти исключительно благодаря грандіозному ходу и лову сельди и пузанка только отчасти лучшему лову воблы и сазана. Вообще нужно отмѣтить что ловъ сельди пріобрѣлъ въ послѣдніе 3 года громадное, доминирующее

значеніе въ жизни Каспійско-Волжскаго промысла какъ это съ очевидностью явствуесть изъ нижеслѣдующей сравнительной таблицы:

Годы	Стоимость всей пойманной въ К.-В. районѣ рыбы	Изъ нея падаетъ на сельдь
1908	16.007.000 рублей	2.664.000 руб. т.-е. 16,6 ⁰ / ₀
1909	22.868.000 "	3.459.000 " " 15,1 ⁰ / ₀
1910	24.999.000 "	3.714.000 " " 14,9 ⁰ / ₀
1911	26.614.000 "	3.082.000 " " 11,6 ⁰ / ₀
1912	36.520.000 "	8.982.000 " " 24,6 ⁰ / ₀
1913	47.477.000 "	15.726.000 " " 31,1 ⁰ / ₀
1914	38.586.000 "	23.087.000 " " 59,8 ⁰ / ₀

Такое быстрое и рѣзкое возростаніе, какъ размѣровъ самого сельдяного промысла, такъ и его значенія въ общихъ оборотахъ Каспійско-Волжскаго рыболовства, конечно, не могло совершиться вполнѣ гладко, безъ сильныхъ, хотя бы и временныхъ, разстройствъ въ другихъ отрасляхъ Каспійско-Волжскаго рыбнаго промысла. Дѣйствительно, прежде всего послѣдовало нѣкоторое уменьшеніе улова красной рыбы и частичковыхъ мелочей, вродѣ сопы, чехони и т. п., потому что въ весеннюю путину всѣ силы стали сосредоточиваться исключительно на ловѣ сельди, если не считать лова воблы, который всегда происходитъ нѣсколько ранѣе лова сельди. Затѣмъ создалось на первый взглядъ странное положеніе, а именно: чѣмъ обильнѣе заловы сельди тѣмъ менѣе заработокъ ловецкаго населенія. Причиной этого обстоятельства явилась неподготовленность промысловаго населенія къ столь интенсивному сельдяному лову, проявившаяся въ томъ, что въ послѣдніе 1912, 1913 и 1914 годы не хватало рабочихъ, помѣщеній, посуды, даже соли и льда для промысловой обработки всей заловленной сельди. Бывали случаи, когда даже крупныя рыбопромышленныя фирмы, располагающія значительными, по размѣрамъ и количеству чановъ и ваннъ, помѣщеніями (выходами и морозилками), — и тѣ отказывались принимать отъ ловцовъ сельдь цѣна на которую съ 25—35 рублей за тысячу спускалась до 7 и даже до 3 рублей, а бывали случаи когда ловцы предлагали до 1—2 тысячъ штукъ сельди въ обмѣнъ за пудъ соли; цѣна же на послѣднюю, во время сельдяной горячки, доходила до 50 копѣекъ за пудъ. Такимъ образомъ блестящій цифровой результатъ рыболовствз отчетнаго года оказался благопріятнымъ не для всего ловецкаго населенія т. к. прибыль скорѣе осталась въ рукахъ тѣхъ лицъ, кто смогъ удержать товаръ до начала усиленнаго требованія его рынками и слѣдовательно продать его по высокимъ цѣнамъ (по 50—70 руб. за тысячу шт.). Однако война и возникшія съ нею затрудненія, какъ въ сбытѣ рыб-

ныхъ товаровъ, такъ и во всякаго рода кредитныхъ операціяхъ, — несомнѣнно оказали существенное вліяніе, въ смыслѣ стѣсненія нормальнаго хода рыбнаго промысла. Вслѣдствіе этого въ цѣляхъ облегченія отечественной рыбопромышленности, главнымъ Управленіемъ Землеустройства и Земледѣлія, между прочимъ, былъ продленъ безъ торговъ на 1 годъ (до 1 іюля 1916 года) срокъ оброчнаго содержанія рыболовныхъ участковъ въ Каспійско-Волжскомъ районѣ, аренда коихъ оканчивалась къ 1 іюля 1915 года.

Въ отношеніи организаціи тюленьихъ промысловъ на восточномъ побережьи Каспійскаго моря, главнымъ образомъ, въ Кулалинскомъ Смотрительскомъ участкѣ, слѣдуетъ отмѣтить вновь введенные въ 1913 году приемы боя тюленя. вмѣстѣ съ единичными ловцами на бой тюленя были высланы особаго устройства паровыя шхуны, приспособленныя для этой цѣли Бакинскими рыбными фирмами. Благодаря этой новой организаціи промысла, единичные тюленьщики-ловцы, не будучи въ силахъ конкурировать со шхунами, не могли заполучить хорошей добычи.

По отдѣльнымъ породамъ рыбы результаты улова 1914 года выражаются въ слѣдующихъ цифрахъ:

а) Красная рыба:

	ШТУКЪ	ПУДОВЪ
Бѣлуга	40279	152806
Осетръ	424440	295420
Шипъ	3291	4121
Севрюга	237293	102643
Стерлядь	112052	2717
Итого	817355	557707

б) Частиковая рыба:

Лосось, лохъ, бѣлорыбица	55112	24246
Сельдь и пузанокъ	596.213.851	11.144.898
Вобла	461.635.044	4.524.020
Всякая др. частик.	154.192.834	2.960.130
Итого	1.212.096.841	18.653.294
А всего	1.212.914.196	19.211.001

Добыча тюленя выразилась въ отчетномъ году слѣдующими цифрами:

Добыто въ морѣ и сдано на ватаги и заводы . 176987 шт.
Вѣсомъ 196380 пуд.

На сумму 728708 руб.

Отправлено на рынки и употреблено на собственные надобности:

	ШТУКЪ	ПУДОВЪ
Баткаку	—	1037
Сырого тюленя	303	292
Тюленьихъ шкурокъ	171658	18796
Жира	—	98979
Взыскано пошлины въ казну	58947 руб.	78 коп.

Минувшій годъ характеризуется, какъ совершенно исключительный по тѣмъ неблагоприятнымъ стихійнымъ явленіямъ, какія имѣли мѣсто въ началѣ весенней и въ концѣ осенней рыболовныхъ путинъ, а также по причинѣ значительнаго сокращенія числа участниковъ рыбнаго промысла—морскихъ и рѣчныхъ ловцовъ, явившагося слѣдствіемъ открытія военныхъ дѣйствій въ самомъ началѣ жаркой (лѣтней) путины лова.

Слишкомъ мягкая зима 1914 года не позволила рыбопромышленникамъ запастись въ достаточномъ количествѣ льдомъ, необходимымъ для рыбнаго промысла, хотя нѣкоторыя фирмы и организовали доставку льда съ верху изъ Саратова, Самары и даже Казани, но этого привознаго льда оказалось далеко не достаточно для нуждъ даже немногихъ крупныхъ фирмъ. Недостача льда на промыслахъ была однимъ изъ главныхъ условій, значительно удорожившихъ производство посола рыбы. Это обстоятельство сказалось уже въ концѣ весенней путины, когда многіе промысла отказывались принимать сельдь, не имѣя возможности сохранить ее за отсутствіемъ необходимаго количества льда, а послѣ „жаркой“ путины въ нѣкоторыхъ районахъ часть промысловыхъ заведеній и совершенно прекратили всякую дѣятельность. Вторымъ неблагоприятнымъ условіемъ былъ сильный ураганъ 28-го февраля, причинившій ловецкому населенію значительные убытки, повредивъ, а частью совершенно униотоживъ массу рыболовныхъ орудій и судовъ.

При Каспійско-Волжскомъ Управленіи рыбными и тюленьими промыслами состоитъ, на основаніи §§ 134—154 Высочайше утвержденнаго устава Каспійскихъ рыбныхъ и тюленьихъ промысловъ, изд. 1865 г., вспомогательная для морскихъ ловцовъ касса, открытая съ 1 іюля 1876 года.

Цѣль открытія кассы—способствовать развитію Каспійскихъ вольныхъ рыбныхъ и тюленьихъ промысловъ выдачею ссудъ за незначительные проценты и тѣмъ предохранить мѣстное ловецкое населеніе отъ эксплуатаціи.

При открытіи дѣйствиі кассы съ 1 іюля 1876 г. въ ней состояло капитала 67849 р., образовавшагося изъ штрафовъ за незаконное рыболовство и изъ суммъ, вырученныхъ отъ продажи конфискованныхъ рыбныхъ и тюленьихъ товаровъ и орудій лова.

Процентныя бумаги и наличныя деньги хранятся въ депозитахъ Управленія рыбными и тюленьими промыслами по Астраханскому Казначейству, потому и выдача денегъ изъ ловецкой кассы производится мѣстнымъ Казначействомъ по ассигновкамъ Управленія. Къ 1-му іюля 1813 года оставалось.

Капитала въ наличности 841.046 р. 31 к.

Въ отчетномъ году поступило:

а) въ капиталъ кассы:

- | | |
|---|----------------|
| 1) отъ ловцовъ въ уплату выданныхъ имъ ссудъ | 92452 р. 31 к. |
| 2) отъ Дмитріевскаго, Икрянинскаго и Теплинскаго волостныхъ обществъ на погашеніе безпроцентныхъ ссудъ | 1200 р. — к. |
| 3) отъ Бирюче-Косинскаго волостного общества въ уплату продовольственной ссуды | 192 р. 80 к. |
| 4) отъ ловецкаго населенія, пострадавшаго осенью 1910 года отъ наводненія, въ возвратъ безпроцентныхъ ссудъ | 8517 р. 13 к. |
| 5) въ возвратъ суммъ, неправильно поступившихъ | 162 р. 45 к. |
| 6) полученной разницы при покупкѣ $\frac{0}{100}$ бумагъ въ 1913 году | — р. — к. |

б) въ прибыли кассы отъ операцій 1913—1914 г.г.

- | | |
|--|----------------|
| $\frac{0}{100}$ за выданныя ссуды | 4845 р. 27 к. |
| $\frac{0}{100}$ за отсрочку и просрочку ссудъ | 2699 р. 57 к. |
| $\frac{0}{100}$ по срочнымъ купонамъ отъ $\frac{0}{100}\frac{0}{100}$ бумагъ | 29826 р. 28 к. |

Итого 139895 р. 81 к.

Въ отчетномъ году израсходовано:

- | | |
|--|---------------|
| с) въ уплату за купленныя процентныя буаги | 90900 р. — к. |
|--|---------------|

1) изъ капитала:

а) въ ссуду 592 морскимъ ловцамъ	81845 р. — к.
б) въ возвратъ неправильно поступившихъ ссудъ	267 р. 89 к.

2) изъ прибылей:

а) въ добавочное содержаніе, пособіе, канцелярскіе и типографскіе расходы	917 р. 18 к.
б) въ жалованье священнику православнаго храма на о. Кулалы	400 р. — к.

Итого 174430 р. 07 к.

Затѣмъ къ 1 іюля 1914 г. состояло капитала . 897362 р. 05 к.

Къ тому времени оставалось въ долгахъ:

За ловцами—въ числѣ 1206 лицъ	148814 р. 33 к.
„ Комитетомъ Каспійско-Волжскихъ рыбныхъ и тюленьихъ промысловъ	70000 р. — к.
„ Дмитріевскимъ, Икрянинскимъ, Теплинскимъ, Чаганскимъ и Бирючкосинскимъ обществ.	29322 р. 18 к.
„ лицами, пострадавшими отъ наводненія осенью 1910 года	43886 р. 80 к.

Итого . 1189385 р. 36 к.

Весь активъ кассы 1503711 р. 24 к.

Какъ уже указано выше, врачебно-санитарный надзоръ Каспійско-Волжскаго Управленія рыбныхъ и тюленьихъ промысловъ состоялъ въ 1914 году, какъ и въ предыдущемъ, изъ 6 врачей—одного старшаго и 5 участковыхъ. Старшій врачъ и врачи 2, 4 и 5 участковъ имѣютъ мѣсто жительства въ гор. Астрахани, врачъ 1 уч.—въ Царицынѣ, а 3—въ Красномъ-Яру.

Дѣятельность участковыхъ врачей до 1914 г. заключалась въ санитарныхъ осмотрахъ промысловъ, въ противо-эпидемическихъ мѣропріятіяхъ, въ выполненіи медико-статистическихъ работъ по заболѣваемости и движенію населенія на промыслахъ, а также въ командировкахъ, какъ по предложенію Губернской администраціи, такъ и Управленія рыбными и тюленьими промыслами. Съ открытіемъ въ 1914 году дѣятельности Медико-статистическаго Бюро при Управленіи, вся статистическая работа отъ санитарныхъ врачей перешла къ послѣднему; на обязанности же ихъ остались: санитарные осмотры промысловъ, осуще-

ствленіе противо-эпидемическихъ мѣръ, съ возможно-полнымъ и точнымъ изученіемъ и собираніемъ всего эпидемиологическаго матеріала, могущаго освѣтить, какъ пути проникновенія болѣзни на промысла, такъ и условія, содѣйствовавшія къ ея развитію здѣсь.

Санитарные осмотры промысловъ преимущественно производились въ періодъ двухъ главныхъ путинъ—весенней и осенней. Число разѣздовъ, а равно и продолжительность пребыванія въ пути стояли въ прямой зависимости отъ того, на какое число дней предоставлялось врачу Управленія судно: раіоны въ дельтѣ Волги, наиболѣе обслуживаемые паровыми судами Управленія, гораздо чаще посѣщались санитарными врачами.

Участковые санитарные врачи, при посѣщеніи и осмотрѣ рыбопромысловыхъ заведеній, особенно промысловъ, стаяевъ и тоней, обычно заносили всѣ обнаруженные санитарные дефекты на особо выработанныя карты, которыя представлялись старшему врачу при недѣльной вѣдомости о числѣ осмотровѣнныхъ рыбопромысловыхъ заведеній и проведенныхъ дней въ пути.

Обзоры промысловыхъ заведеній, произведенные санитарными врачами, устанавливали въ очень нерѣдкихъ случаяхъ, что промышленники совершенно игнорируютъ требованія существующихъ обязательныхъ постановленій по санитарной части, а равно и дѣйствующаго устава. При указаніи дефектовъ и требованіи объ устраненіи ихъ промышленники иногда упорно уклоняются отъ исполненія послѣдняго, вынуждая санитарнаго врача составлять протоколы для привлеченія ихъ къ судебной отвѣтственности.

Изъ числа санитарныхъ дефектовъ, послужившихъ поводомъ для составленія протокола, чаще всего встрѣчается недостатокъ кубическаго содержанія воздуха въ казармахъ для рабочихъ на промыслахъ и полное отсутствіе требуемыхъ закономъ жилищъ на очень многихъ тоняхъ; также часто наблюдается грязное содержаніе и неправильное устройство казармъ, кашеваренъ, хлѣбопекаренъ, бань, выходовъ плотовъ, отхожихъ мѣстъ, орудій производства и всего промысла; на нѣкоторыхъ промыслахъ зарегистрировано отсутствіе бань, прачечныхъ и сушиленъ—для промокшей одежды рабочихъ, почему сушка послѣдней происходитъ въ казармахъ; констатировались случаи недоброкачественнаго хлѣба, особенно на тоняхъ, а также случаи неряшливаго храненія выпеченнаго хлѣба, муки и другихъ пищевыхъ продуктовъ; были установлены случаи, что беременныя—во второмъ періодѣ—работали въ выходахъ, лабахъ и на плотяхъ, а малолѣтки были заняты работою больше 8 часовъ въ сутки; часто отмѣчается плохая организація медицинской помощи рабочимъ, а также и полное ея отсутствіе.

Дѣятельность старшаго врача выражалась: въ общемъ руководствѣ и наблюденіи за врачебно-санитарнымъ надзоромъ, въ консультативной работѣ при Управленіи по санитарнымъ вопросамъ, возникающимъ въ жизни и дѣятельности промысловъ, въ выработкѣ проектовъ и указаній мѣръ борьбы съ заразными и эпидемическими болѣзнями на промыслахъ, въ завѣдываніи Медико-санитарнымъ Бюро, въ наблюденіи за разработкою поступающаго матеріала, въ обобщеніи его по заболѣваемости для Врачебнаго Отдѣленія и составленія общаго годового обзора, какъ о дѣятельности санитарнаго надзора, такъ и о санитарномъ состояніи рыбныхъ промысловъ.

С о л я н а я п р о м ы ш л е н н о с т ь .

Астраханскій край очень богатъ солеродными источниками, запасы которыхъ на поверхности и въ нѣдрахъ земли составляютъ съ одной стороны неисчерпаемое богатство края, а съ другой причину однообразія и бѣдности природы органической.

Кромѣ неисчерпаемыхъ залежей озерной соли, [наполняющихъ бассейны Баскунчака и Элтона, и неизмѣримыхъ пластовъ каменной соли горы Чапчачи въ сѣверной прикаспійской низменности и на юго-западѣ низовьевъ р. Волги разбросано несчетное число озеръ и солончаковъ, изъ которыхъ многіе въ отдѣльности имѣютъ громадные запасы соли. По справедливости мѣстность эта можетъ быть названа страной соляныхъ озеръ, потому что нѣтъ области на всемъ земномъ шарѣ, которая-бы могла равняться съ нею по числу и богатству соляныхъ источниковъ. По вычисленію инженера Барботъ-де-Марни одинъ только Баскунчакъ съ Елтономъ могли бы снабжать солью все населеніе земного шара въ теченіе нѣсколькихъ столѣтій.

Въ настоящее время добыча соли сосредоточена преимущественно на Баскунчацкомъ озерѣ, которое составляетъ главный центръ соляной промышленности въ краѣ, въ виду прекраснаго качества соли, химически чистой, не имѣющей горькихъ магнезіальныхъ солей, легкости добычи и удобства путей сообщенія какъ водой, такъ и по желѣзной дорогѣ. Баскунчацкое озеро находится въ Енотаевскомъ уѣздѣ, въ предѣлахъ Киргизской степи, въ 50 верстахъ на востокъ отъ р. Волги. Площадь озера составляетъ около 100 кв. верстъ и имѣетъ форму треугольника, углы котораго закруглены; длина продольной оси 17 вер., а поперечной 9 в. Дно озера, согласно произведеннымъ въ 1883 году инженеромъ Глушковымъ буровымъ работамъ, представляетъ сплошную массу соли толщиной отъ 3 до 4 саж. Подъ солью лежитъ пластъ глины до 9 с. 1 арш., далѣе второй пластъ соли въ 1 арш., а ниже опять глина, но

на глубинѣ 16 саж. появляется третій пластъ соли. По величинѣ Баскунчакъ уступаетъ только Елтону, площадь котораго простирается до 160 кв. вер.

Кромѣ Баскунчака разрабатываются южно-астраханскіе озера и Елтонъ, но добыча соли на этихъ озерахъ производится въ незначи-тельныхъ размѣрахъ.

Казенныя соляныя озера, для добычи на чѣхъ соли, сдаются въ арендное содержаніе частнымъ лицамъ изъ попудной платы, размѣръ которой устанавливается на торгахъ. Въ отчетномъ году состояло въ арендѣ у частныхъ лицъ 207 участковъ Баскунчакскаго озера, 6 уч. на южно-астраханскихъ озерахъ и 11 уч. Елтонскаго озера.

Попудная плата съ каждой тысячи пудовъ выработанной соли была опредѣлена: для Баскунчакскихъ участковъ: низшая—10 р., высшая—25 р. и средняя—16 р. 46 к., для южно-астраханскихъ озеръ—средняя 10 руб. 66 коп. и для всѣхъ участковъ Елтонскаго озера 21 р. 27 к.

Разработка соли въ отчетномъ году на Баскунчакѣ началась 28 мая и окончилась 29 сентября, на южно-астраханскихъ озерахъ 26 мая—30 октября и на Елтонѣ 10 іюня—26 сентября.

Добыто всего соли въ 1914 году:

На Баскунчакѣ	30.000.000	пуд.
„ южно-астраханскихъ озерахъ	68.578	пуд.
„ Елтонѣ	1.100.000	пуд.

А всего . . . 31.168.587 пуд.

Ломкой соли на Баскунчакѣ и выволочкою ея къ полотну желѣзной дороги было занято рабочихъ:

Киргизъ	1487	чел.
Русскихъ (артелями)	49	чел.

Итого 1536 чел.

На южно-астраханскихъ озерахъ ломкою и выволочкою соли на берегъ было занято рабочихъ:

Калмыковъ и татаръ	20	чел.
На Елтонѣ киргизъ	87	чел.

Итого 107 чел.

А всего 1644 чел.

Солевознаго скота для выволочки соли на берегъ было:

На Баскунчакъ (верблюдовъ)	438 гол.
„ Елтонъ	45 гол.
<hr/>	
Итого	483 гол.

Отпускъ соли съ Баскунчакскаго промысла производится съ желѣзно-дорожной станціи Баскунчакъ и съ Владиміровской соляной пристани, расположенной при Волгѣ.

Перевозка соли по Баскунчакской желѣзной дорогѣ на Владиміровскую пристань въ операцію 1914 года началась съ 4 марта и окончилась 28 ноября.

Наибольшій подвижной составъ желѣзной дороги при усиленномъ вывозѣ соли достигалъ до 345 вагоновъ сутки.

Въ теченіе 230 операціонныхъ дней перевезено соли на Владиміровскую пристань — 25235478 п., на 6563880 п. менѣе перевезеннаго количества соли въ 1913 году.

Помоль и погрузка соли въ баржи на Владиміровской соляной пристани производились на 11-ти солемольныхъ мельницахъ. Изъ перевезеннаго количества соли на пристань (25.235.478 пуд.) было обработано на мельницахъ и погружено въ баржи:

Селедочнаго размола	12.559.636 пуд.
Столоваго	7.100.860 пуд.
Погружено въ крупномъ видѣ	5.574.982 пуд.
<hr/>	
Итого	25.235.478 пуд.

Со станціи „Верхній Баскунчакъ“ вывезено:

По Астраханской желѣзной дорогѣ	2518280 п. — ф.
Кромѣ того продано на мѣстѣ при озерѣ въ буграхъ	24100 п. — ф.
А всего отпущено съ Баскунчакскаго промысла	27841280 п. — ф.

Съ южно-астраханскихъ озеръ вывезено соли:

На мѣстное потребленіе	122993 п. 35 ф.
Съ Елтонскаго промысла	435315 п. — ф.
<hr/>	
Итого	28399588 п. 35 ф.

На Владиміровской пристани задолжалось рабочихъ по производству помола, выгрузки и погрузки соли:

Техниковъ и машинистовъ годовыхъ	64
Грузчиковъ поденныхъ	27000

Среднимъ числомъ въ теченіе операціи ежедневно обращалось рабочихъ:

Мужчинъ	165
Женщинъ	118

Общій операціонный заработокъ рабочихъ грузчиковъ составлялъ 41736 р. 32 к.

Средній поденный заработокъ рабочаго опредѣлялся:

Мужчины	1 руб. 90 коп.
Женщины отъ	95 коп.

Общій годовой оборотъ пристани по продажной цѣнѣ соли на мѣстѣ производства — опредѣляется въ 1890000 руб.

Заготовительная стоимость молотой соли стояла:

Баскунчакской на Владиміровской пристани	6,187 к.	за пудъ.
Елтонской при озерѣ	4,818 к.	„
Астраханской	6,76 к.	„

Продажная цѣна на соль достигала:

Баскунчакская при озерѣ отъ 65 р. до 75 р. за 1 тыс. пуд.

На Владиміровской пристани:

Селедочнаго размола	отъ 75 р.	до — р.	„
Столоваго „	85 р.	„ — р.	„
Корневая селедочнаго разм. „	60 р.	„ — р.	„
Астраханская на пристан. „	65 р.	„ 75 р.	„
Елтонская при озерѣ	65 р.	„ 52 р.	„

Елтонская соль по продажнымъ цѣнамъ можетъ конкурировать съ Баскунчакской солью лишь за предѣлами Астраханской губерніи, благодаря разницѣ въ желѣзнодорожномъ тарифѣ. Такъ тарифная ставка на соль со станціи Верхній Баскунчакъ до Саратова на 0,83 коп. съ пуда болѣе противъ ставки отъ Елтона до Саратова.

Вывозъ соли съ пристаней и съ Баскунчакскаго озера въ отчетномъ году былъ менѣе предшествовавшаго года на 6562550 п.

Баскунчакская соль въ теченіе стчетнаго года вывозилась въ слѣдующія мѣста сбыта:

а) Воднымъ путемъ:

Названіе городовъ и мѣстечекъ.

Гор. Астрахань	16179469	п.	—	ф.
Слоб. Николаевская	50000	п.	—	ф.
Въ Саратовскую губ.	2736835	п.	—	ф.
Въ Самарскую губ.	840155	п.	—	ф.
Въ Симбирскую губ.	1035000	п.	—	ф.
Въ Вятскую губ.	950000	п.	—	ф.
Въ Московскую губ. (г. Воскресенскъ)	6750	п.	—	ф.
Гор. Казань	103905	п.	—	ф.
Гор. Нижній-Новгородъ	1410920	п.	—	ф.
Въ Ярославльскую губ.	2633000	п.	—	ф.
Въ Уфимскую губ.	64100	п.	—	ф.
Въ станицы Астраханскаго Казачьяго войска	78676	п.	—	ф.

б) По Астраханской желѣзной дорогѣ черезъ станцію Верхній Баскунчакъ, на прямое сообщеніе во внутреннія губерніи Россіи 2518280 п.

На сумму по продажной цѣнѣ 20590926 руб.

Попудной платы за вывезенное количество соли поступило въ казну 447739 р. 97 к.

Елтонская соль вывозилась по желѣзной дорогѣ въ слѣдующія мѣста сбыта:

Въ Саратовскую губернію	287200	п.
„ Самарскую „	3000	п.
„ Тамбовскую „	45900	п.
„ Астраханскую „	78215	п.
„ Уральскую Область	1000	п.
„ Пензенскую губернію	1000	п.
„ Тульскую „	1000	п.
„ Рязанскую „	3000	п.
„ Минскую „	5000	п.
„ Витебскую „	5000	п.
„ Воронежскую „	2000	п.

Въ Херсонскую губернію	1000 п.
„ Курляндскую „	2000 п.
<hr/>	
Всего	435315 п.

Соль южно-астраханскихъ озеръ отпущена для
мѣстнаго потребленія 137909 пуд.

Попудной платы въ 1914 году за отпущенную соль поступило:

За Баскунчакскую	447739 р. 97 к.
„ Елтонскую	8701 р. 94 к.
„ Южно-Астраханскую	1511 р. 83 к.
<hr/>	
Итого	457953 р. 74 к.

Поступленіе попуднаго дохода съ соли уменьшилось противъ 1913 года на 82920 р. 30 коп.

На основаніи **ВЫСОЧАЙШЕ** утвержденнаго положенія о казенномъ снабженіи солью, въ силу 972 ст. Уст. Гор., имѣли право пользоваться отъ казны бесплатнымъ отпускомъ соли станицы Астраханскаго, Кубанскаго и Терскаго казачьихъ войскъ по 2 п. 5 ф. на каждую душу населенія.

Для Астраханскихъ казаковъ соль заготовлялась изъ Баскунчакскаго озера, по подрядной цѣнѣ 2,5 коп. за пудъ, а для Кубанскаго и Терскаго войскъ изъ Можарскаго озера съ заготовительною цѣною въ 1913 году по 5 коп. за пудъ, а въ 1914 году по 5,5 коп. за пудъ.

Изъ ассигнованнаго на этотъ предметъ кредита со счета Главнаго штаба казачьихъ въ войскъ суммѣ—7500 руб. израсходовано 7479 руб. 65 коп.

О т п у щ е н о с о л и:

Казакамъ Астраханскаго войска по положенію на 37.777 душъ—80.276 п. 35 ф.

Изъ станицъ Кубанскаго и Терскаго войскъ предъявлялись требованія къ отпуску соли на 118.833 души.

Являлись за полученіемъ соли станицы Терскаго войска, которымъ отпущено соли по положенію на 43.198 душъ—91.795 п. 30 ф.

При Баскунчакскомъ соляномъ промыслѣ и Владимірской соляной пристани медицинская часть содержалась на средства казны за счетъ солепромышленниковъ на основ. п. 3 и 4 **ВЫСОЧАЙШЕ** утвержденнаго положенія о медицинской части на Астраханскихъ соляныхъ про-

мыслахъ, по которому солено-промышленники были обложены дополнительнымъ попуднымъ сборомъ къ арендной платѣ въ размѣрѣ 0,045 к., съ пуда учтенной соли (45 к. на 1 тысячу пудовъ).

Означеннаго сбора въ возмѣщеніе расходовъ казны по содержанію въ текущемъ году медицинской части на Баскунчакскомъ озерѣ и Владимірской соляной пристани по § 32 ст. 13 доходной смѣты Горнаго департамента въ отчетномъ году поступило — 10.614 руб. 23 коп. по количеству учтенной соли въ размѣрѣ — 26.375.289 пуд. 30 фун. разработки 1910, 1911, 1912, 1913 и 1914 г.г.

По ВЫСОЧАЙШЕ утвержденному отъ 24 марта 1913 г. проекту штата медицинской части на Астраханскихъ соляныхъ промыслахъ, съ обстановкою медицинской части на Владимірской пристани состояло на службѣ: штатныхъ врачей—1, вольнонаемныхъ врачей—1, штатныхъ фельдшеровъ—2, вольнонаемныхъ—2, и фельдшерицъ-акушеровъ двѣ, одна для Баскунчакскаго промысла, а одна для Владимірской пристани.

1) Медикаментовъ и аптечныхъ принадлежностей къ началу отчетнаго года состояло на сумму 1325 р. 21 коп.
Къ тому поступило въ 1914 году на 1753 р. 15 коп.

Итого 3078 р. 36 коп.

Израсходовано на лѣченіе 1837 р. 82 коп.

Остается на 1-ое января 1915 г. на сумму 1240 р. 54 коп.

2) Инструментовъ, имущества и отчетныхъ принадлежностей на остаткѣ было 2881 р. 1 коп.

Приобрѣтено въ 1914 году на 60 р. 70 коп.

Остается къ 1 января 1915 г. на сумму 2941 р. 71 коп.

Пользовалось больныхъ въ теченіе года при Баскунчакской больницѣ и 3-хъ приѣмныхъ покояхъ: станціонарныхъ—11 чел. проводившихъ въ общей сложности 118 лѣчебныхъ дней

Амбулаторныхъ	{	Первичныхъ	3235 чел.
		Повторныхъ	4169 чел.

Всего посѣщеній 7404 чел.

Изъ которыхъ при Баскунчакскомъ приѣмномъ покоѣ было 3991 посѣщ.

При Баскунчакской больницѣ 2354 посѣщ.

„ Сѣверномъ приѣмномъ покоѣ 464 посѣщ.

„ Южномъ приѣмномъ покоѣ 595 посѣщ.

Кромѣ того семействомъ служащихъ и рабочихъ на Владимірской соляной пристани оказано было въ отчетномъ году 12 родовспоможеній.

Расходъ на медицинскую часть въ отчетномъ году былъ:

1) На содержаніе медицин. персонала	5145 р. 73 коп.
2) На содержаніе больницы и трехъ прием- ныхъ покоевъ	1595 р. 37 коп.
На расходы хозяйственные	2998 р. 53 коп.
На медикаменты и оптичные принадлежности	2126 р. 67 коп.
На ремонтъ и оборудованіе зданій	549 р. — коп.
<hr/>	
Всего	12415 р. 30 коп.

О земляхъ горнаго вѣдомства.

Въ отчетномъ году состояло земель Горнаго Вѣдомства:

1) При Баскунчакскомъ промыслѣ выгона	21406,63 дес.
И подь очеромъ	10048,80 дес.
2) При Владимірской соляной пристани:	
Лѣсная дача площадью	364,05 дес.
Подь пристанью	39,64 дес.
И при станціи Ахтуба (Баскунч. жел. дор.)	105,30 дес.
3) При Южно-Астраханскихъ соляныхъ озерахъ:	
Басинская пристань	10,73 дес.
Алгаринская пристань	11,79 дес.
Дарминская пристань	765,5 дес.
Бурочкинская пристань	1,16 дес.
Харадузунская пристань	3,44 дес.
Хаптачинская пристань	1,24 дес.
4) Слѣдующіе 3 казенные участка прирѣзанные къ солянымъ озерамъ:	
а) Дарминскій № 1-й	3528,1 дес.
вырѣзанный изъ казенныхъ оброчныхъ статей.	
б) Можарскій выгонъ	2784,9 дес.
и Гайдукскій	3312,87 дес.
вырѣзанные изъ земель Торгоутовскихъ калмыцкихъ владѣній.	
5) При Эльтонскомъ озерѣ, подь озеромъ	16603,6 дес.
и выгона вырѣзаннаго изъ казенныхъ земель	2075,88 дес.
<hr/>	
А всего земель	35386,23 дес.

На основаніи постановленія Горнаго Совѣта, утвержденнаго Министромъ Государственныхъ Имуществъ 18 мая 1885 года изъ означенныхъ земельныхъ угодій сданы были въ аренду, на 5 лѣтніе сроки подъ сѣнокошеніе и выпасъ скота:

3528,10 дес. Дарминскаго № 1 участка за 250 р. въ годъ
 2931,67 дес. Можарскаго выгона за 725 р. въ годъ
 и 2710 дес. Гайдукскаго выгона за 595 р. въ годъ

Кромѣ того, выпасывалось скота на свободныхъ земляхъ:

На Баскунчакскомъ выгонѣ:

Платныхъ } Крупнаго 685 головъ
 } Мелкаго 1521 головъ
 Бесплатно (по § 6 поселенческихъ правилъ 338 головъ

На остальныхъ земельныхъ участкахъ выпасывалось скота

Платнаго 1130 головъ
 Бесплатнаго 55 головъ

Казенныхъ зданій въ отчетномъ году состояло:

Мѣстонахожденія построекъ	Изъ какого матеріала	Жилыхъ помѣщеній	Хозяйствен. и служебн.	Годовъ постройки	Соотвѣтствующая стоимость
1) При Баскунчакскомъ промыслѣ . . .	Деревян.	11	20	1849—1914	22173 р. — к.
Больничн. зданій . . .	Деревян.	8	6	1901—1905 1910	37000 р. — к.
2) При Владимірской соляной пристани	Деревян.	3	9	1872—1914	10712 р. 76 к.
3) При Астраханскомъ соляномъ участкѣ	Деревян.	5	11	1843—1909	7040 р. 86 к.
4) При Басинскомъ соляномъ участкѣ	Деревян.	3	5	1873—1909	2950 р. 75 к.
5) При Можарскомъ соляномъ озерѣ	Деревян.	2	4	1840—1906	2606 р. 51 к.

Кромѣ того построень новый домъ для смотрителя Баскунчакскаго озера со службами при немъ стоимостью—11853 руб. *).

*) Стоимость его включена въ сумму 22173 р.

Баскунчакская желѣзная дорога. На Баскунчакской желѣзной дорогѣ, открытой въ 1883 году специально для перевозки добываемой на Баскунчакскомъ соляномъ озерѣ соли, движеніе производится только во время навигаціи на р. Волгѣ, при чемъ во время полои воды поѣзда идутъ до пристани Мамай на р. Ахтубѣ, а въ остальное время до Владиміровской пристани. Въ 1914 году сдѣлано пробѣга товаро-пассажирскими и товарными поѣздами 103893 в. Специальныхъ пассажирскихъ поѣздовъ не обращается, а для перевозки пассажировъ ежедневно прицѣпляются 2—3 пассажирскихъ вагона въ хвостѣ товарнаго поѣзда. Перевезено грузовъ 28754258 пуд., пассажировъ 25116 чел., въ томъ числѣ по воинскому тарифу—5360 чел. Общая выручка по движенію составляетъ 723769 р. Общая сумма расхода по эксплуатаціи 419979 руб., чистый доходъ опредѣлился въ суммѣ 303790 р.

Добыча минеральной грязи и рапы.

Съ разрѣшенія Министра Торговли и Промышленности съ 1912 г. сданъ въ аренду на 24 года врачу Можайкину участокъ береговой и грязевой полосы Эльтонскаго озера въ 74,25 десятины поверхности для устройства грязелечебницы, съ арендной платой за первые 12 лѣтъ по 100 рублей въ годъ, а на остальные 12 лѣтъ по 200 рублей въ годъ съ правомъ пользоваться грязью для лечебныхъ цѣлѣй на мѣстѣ отвода бесплатно, а при вывозѣ за предѣлы отвода по 1 копѣйкѣ за пудъ рапы и грязи и кромѣ того за каждое возведенное строеніе подъ грязь и водолѣчебницу по 1 рублю за квадратную сажень поверхности, занятой строеніемъ. Но вслѣдствіе недостаточности предоставляемой Можайкину собственно земельного участка въ 11,75 дес. поверхности и ходатайство Можайкина о предоставленіи ему аренды 192,5 дес. по руслу рѣки Большой Сморогды на 30 лѣтъ для устройства лѣчебнаго курорта не разрѣшившагося въ теченіи настоящаго отчетнаго года. Къ устройству грязелечебницы на отведенномъ въ 11,75 дес. участкѣ, Можайкинъ не приступалъ.

Съ 1912 года предоставлена такъ-же аренда грязевой полосы Эльтонскаго озера провизору Харченко для вывоза до 15-ти тысячъ пудовъ въ годъ рапы и грязи съ платою по 1 копѣйкѣ съ пуда.

Въ теченіе отчетнаго года Можайкинымъ вывезено грязи 323 пуда и провизоромъ Харченко для лѣчебницы его въ поселкѣ при станціи Эльтонъ 8720 пудовъ грязи и 6726 пудовъ рапы, а всего въ теченіе 1914 года вывезено съ озера грязи и рапы на сумму 157 руб. 69 коп.

К а м е н о л о м н и.

Въ Астраханской губерніи добыча камня производилась изъ дачъ Баскунчакскаго 3—5 верстнаго выгона на пространствѣ $34\frac{1}{2}$ десят. земли, изъ которыхъ 32 десятины отведены Правленію Общества Рязанско-Уральской желѣзной дороги съ платою по 5 рублей за десятину отведенной поверхности и по 8 рублей 50 коп. за каждую кубическую сажень выработаннаго камня, а $2\frac{1}{2}$ десятины предоставлены въ аренду для выработки камня крестьянину Калюжному съ платою по 5 р. за кубическую сажень выработаннаго камня.

Выработано и оплачено камня 2.034.606 куб. саж. на сумму 17156 р. 10 к.

Ш е л к о в о д с т в о.

На мѣропріятія по развитію шелководства въ Астраханской губерніи въ 1914 году было отпущено въ распоряженіе сотрудницы Департамента Земледѣлія г-жѣ. Гостинцевой 4000 р., на уплату за купленную грену и въ распоряженіе мѣстнаго Управленія Земледѣлія и Государственныхъ Имуществъ 2000 р. на инструктора по шелководству.

Въ виду ограниченнаго числа тутовыхъ деревьевъ и плантацій въ Астраханской губ., при казенныхъ питомникахъ и шелководствѣ усиленно выращиваются саженцы шелковицы, которые рассылаются и раздаются желающимъ заняться шелководствомъ на самыхъ льготныхъ условіяхъ, даже бесплатно.

С к о т о в о д с т в о.

Топографическія и климатическія условія Астраханской губерніи съ ея громаднымъ степнымъ пространствомъ, слабо заселеннымъ, способствуютъ развитію въ краѣ скотоводства, которое составляетъ одно изъ наиболѣе выдающихся занятій населенія, а у калмыковъ, киргизъ и отчасти татаръ является исключительнымъ источникомъ для ихъ существованія. Для земледѣльческаго населенія Царевскаго уѣзда скотоводство составляетъ важную отрасль крестьянскаго хозяйства, а въ Черноярскомъ и Енотаевскомъ уѣздахъ служитъ кромѣ того и преобладающимъ источникомъ дохода сельскаго населенія. Въ Красноярскомъ уѣздѣ кочевники Хожетаевской волости (Кундровскіе татары) также, какъ калмыки и киргизы, исключительно занимаются скотоводствомъ.

Мѣропріятія по улучшенію животноводства и обработкѣ продуктовъ его продолжались и въ отчетномъ году.

На средства Департамента Земледѣлія въ теченіе 1911—1913 г.г. включительно мѣстнымъ Управленіемъ Земледѣлія были пріобрѣтены:

1) 22 бугая, которые размѣщены на 12 случныхъ пунктахъ, а именно: въ Царевскомъ уѣздѣ на 8 пунктахъ 16 бугаевъ, въ Черноярскомъ на 2-хъ—2 бугая, въ Енотаевскомъ на 1-мъ—2 бугая и Красноярскомъ на 2-хъ пунктахъ 2 бугая. За содержаніе бугаевъ, кормъ и уходъ за ними содержанию случнаго пункта уплачивается по 150 р. за каждаго бугая.

2) 5 барановъ мясошерстной породы—3 линкольна и 2 оксфордшира, размѣщенные въ 5 пунктахъ: въ Царевскомъ уѣздѣ на 4 пунктахъ и Енотаевскомъ—на 1 пунктѣ.

3) 18 свиней беркширской породы (10 хряковъ и 8 свинокъ), размѣщенные въ 6 пунктахъ: въ Царевскомъ уѣздѣ на 4-хъ пунктахъ—14 свиней, Енотаевскомъ на 1 пунктѣ—2 свиньи и Астраханскомъ на 1-мъ пунктѣ 2 свиньи.

Въ 1914 году на случныхъ пунктахъ изъ всего количества пріобрѣтенныхъ животныхъ оставалось: 21 бугай (1 бугай въ Енотаевскомъ уѣздѣ палъ), 5 барановъ и 17 свиней (1 хрякъ палъ), изъ нихъ 18 бугаевъ содержались на средства Департамента Земледѣленія и 3—бесплатно: одинъ на казенномъ Тингутинскомъ орошаемомъ участкѣ и 2 на казенныхъ оброчныхъ статьяxъ.

Весной 1914 года 12 казенныхъ бугаевъ, находившихся на случныхъ пунктахъ въ Царевскомъ уѣздѣ, съ согласія департамента Земледѣлія, переданы Управленіемъ на содержаніе Царевскому Уѣздному Земству. Два же бугая пришедшія для племенныхъ цѣлей въ негодность, проданы Управленіемъ съ торговъ. Кроме того, ввиду согласія Енотаевскаго Земства, проданы еще 3 бугая Земству.

Для ознакомленія населенія съ производствомъ масла и необходимыми въ молочномъ хозяйствѣ приборами Управленіемъ оборудована передвижная маслодѣльня и пріобрѣтенъ полный наборъ молочно-хозяйственныхъ принадлежностей. Показательныя работы по маслодѣлію и проч. велись инструкторомъ молочнаго хозяйства.

Съ введеніемъ же въ настоящее время въ Астраханской губ. земскаго самоуправленія, дальнѣйшія работы по улучшенію животноводства въ губерніи передаются въ исключительное веденіе Земства.

Въ 1914 г. на мѣропріятія по улучшенію животноводства Царевскимъ Земствомъ израсходовано 1311 р. 19 к.

На постройку, организацію и содержаніе молочной фермы въ гор. Красномъ-Яру Уѣздной Земской Управы отпущено: Департаментомъ Земледѣлія 4672 р. 72 к., Уѣзднымъ Земствомъ 5995 р. 65 к. и Губернскимъ Земствомъ 2000 р., всего 12568 р. 10 к. Свои функціи ферма начала съ 1915 года.

На улучшение животноводства, мелкихъ отраслей его и проч. Департаментомъ Земледѣлія было отпущено въ 1914 году на Астраханскую губернію 6047 рублей.

Нижеслѣдующая таблица показываетъ количество скота у сельскаго и кочевого населенія къ 1 января 1915 года.

У ѣ з д ы	Крупнаго рогатаго скота	Лошадей	Верблю- довъ	Овецъ и козъ	Свиней
Астраханскій	46051	31062	1593	22950	2376
Енотаевскій	111476	14195	4922	257889	6838
Красноярскій	24610	14461	10619	14290	3498
Царевскій	118157	41447	12020	244421	10021
Черноярскій	150095	16485	5548	437147	12405
Итого	450389	119650	34702	976697	35228
Калмыцкая степь	161947	68606	20989	708153	172
Киргизская степь	379,925	165066	150479	990,668	—
Итого	541872	233672	171468	1698821	172
А всего	992261	351322	206170	2675518	35400

Какъ видно изъ приведенной таблицы, количество скота у населенія Астраханской губерніи частью уменьшилось, частью увеличилось, а именно: лошадей уменьшилось на 4505 г., овецъ и козъ тоже—на 59024 г. увеличилось кр. рог. скота на 6984 г., верблюдовъ на 2751 г. и свиней на 8279 г. противъ 1913 года.

Астраханскій скоть и его продукты имѣютъ обширный и обеспеченный сбытъ какъ въ предѣлахъ губерніи, такъ и внѣ ея, преимущественно въ смежныя Саратовскую и Самарскую губерніи, въ область Войска Донскаго и другіе поволжскіе города. Значительное количество скота сбывается для убоя въ Астрахань и его окрестности, а также для 9 и 12 футового рейдовъ Каспійскаго моря.

Въ отношеніи эпизоотій 1914 годъ прошелъ благополучно. Чумы на рогатомъ скотѣ нигдѣ не было, а другія обычныя въ губерніи болѣзни: ящуръ, чесотка, сибирская язва и пр. проходили скоро и легко.

Нижеслѣдующая таблица показываетъ число заболѣвшихъ и павшихъ животныхъ отъ эпизоотическихъ болѣзней по разнымъ мѣстностямъ губерніи.

300-
165
15
195

Название болѣзней	Асгхан- скій уѣздъ		Енотаевскій уѣздъ		Черноярскій уѣздъ		Царевскій уѣздъ		Краеояр- скій уѣздъ		Киргизская степь		Калмыцкая степь		Казачьи станции		Итого		У б и т о
	Забол.	Пало	Забол.	Пало	Забол.	Пало	Забол.	Пало	Забол.	Пало	Забол.	Пало	Забол.	Пало	Забол.	Пало	Забол.	Пало	
Сибирская язва.																			
На лошадяхъ	28	28	1	1	8	7	3	3	—	—	13	13	5	5	—	—	58	57	—
„ кр. рог. скотѣ	3	3	—	—	20	19	9	8	—	—	71	71	—	—	—	—	103	101	—
„ овцахъ	—	—	—	—	76	76	4	4	—	—	6	6	—	—	—	—	86	86	—
„ верблюдахъ	—	—	—	—	—	—	—	—	—	—	3	3	—	—	—	—	3	3	—
„ свиньяхъ	—	—	—	—	—	—	—	—	—	—	—	—	—	—	—	—	—	—	—
„ козахъ	1	1	—	—	—	—	—	—	—	—	—	—	—	—	—	—	1	1	—
Эмфизематозный карбункулъ.																			
На лошадяхъ	—	—	—	—	—	—	—	—	—	—	—	—	—	—	—	—	—	—	—
„ кр. рог. скотѣ	—	—	—	—	6	6	—	—	—	—	12	12	4	4	—	—	22	22	—
Я щ у р ь .																			
На кр. рог. скотѣ	297	—	3362	—	3322	—	6579	—	—	—	1593	—	11723	—	49	—	26925	—	—
„ овцахъ	—	—	—	—	8833	—	389	—	—	—	30	—	1150	—	—	—	9402	—	—
„ свиньяхъ	1	—	—	—	485	4	—	—	—	—	—	—	—	—	—	—	486	4	—
„ верблюдахъ	—	—	—	—	—	—	5	—	—	—	5	—	—	—	—	—	10	—	—
С а п ь .																			
На лошадяхъ	5	—	—	—	15	3	34	3	—	—	3	—	1	—	1	—	59	6	45
О с п а .																			
На овцахъ	—	—	—	—	15	4	—	—	—	—	—	—	—	—	—	—	15	4	—
Антинокозъ.																			
На кр. рог. скотѣ	—	—	—	—	—	—	—	—	—	—	—	—	25	—	—	—	25	—	25
Столбнякъ.																			
На лошадяхъ	7	7	—	—	—	—	—	—	—	—	—	—	—	—	—	—	7	7	—
Инфлюэнца.																			
На лошадяхъ	10	—	—	—	—	—	29	4	—	—	—	—	—	—	—	—	39	4	—
Легочно-глистная болѣзнь.																			
На овцахъ	—	—	—	—	5	5	—	—	—	—	—	—	—	—	—	—	5	5	—
М ы т ь .																			
На лошадяхъ	—	—	—	—	—	—	1	—	—	—	1	—	—	—	—	—	2	—	—
Пиропмазмозъ.																			
На лошадяхъ	12	5	—	—	—	—	12	6	—	—	—	—	—	—	—	—	24	11	—

Название болѣзней	Астрахан- скій уѣздъ		Еногаевскій уѣздъ		Черноярскій уѣздъ		Царевскій уѣздъ		Краснояр- скій уѣздъ		Киргизская степь		Калмыцкая степь		Казачьи станицы		Итого		У б и т о	
	Забол.	Пало	Забол.	Пало	Забол.	Пало	Забол.	Пало	Забол.	Пало	Забол.	Пало	Забол.	Пало	Забол.	Пало	Забол.	Пало		
Чесотка.																				
На лошадяхъ . . .	652	—	—	—	8	—	1	—	—	—	31	—	5	—	8	—	705	—	—	
„ кр. рог. скотѣ	—	—	—	—	2	—	—	—	—	—	3	—	—	—	—	—	5	—	—	
„ верблюдахъ . . .	—	—	—	—	—	—	—	—	40	—	22	—	—	—	—	—	62	—	—	
„ овцахъ	—	—	—	—	—	—	—	—	—	—	—	—	6	—	—	—	6	—	6	
„ козахъ	—	—	—	—	—	—	—	—	—	—	—	—	—	—	—	—	—	—	—	
„ свиньяхъ	—	—	—	—	—	—	—	—	—	—	—	—	—	—	—	—	—	—	—	
Стригущій лишай.																				
На лошадяхъ . . .	—	—	—	—	—	—	2	—	—	—	—	—	—	—	—	—	2	—	—	
„ кр. рог. скотѣ	—	—	—	—	—	—	—	—	—	—	—	—	—	—	—	—	—	—	—	
„ овцахъ	—	—	—	—	—	—	—	—	—	—	—	—	—	—	—	—	—	—	—	
Личинки овода.																				
На овцахъ	—	—	—	—	—	—	—	—	—	—	—	—	—	—	—	—	—	—	—	
Чума свиней																				
На свиньяхъ . . .	47	11	—	—	14	14	37	15	—	—	—	—	1	1	—	—	99	41	—	
Рожа свиней.																				
На свиньяхъ . . .	—	—	—	—	1	1	32	26	—	—	—	—	—	—	—	—	33	27	—	
Септицемія.																				
На свиньяхъ . . .	—	—	—	—	110	63	—	—	—	—	—	—	—	—	—	—	110	63	—	
„ кр. рог. скотѣ	—	—	—	—	—	—	—	—	—	—	—	—	—	—	—	—	—	—	—	
Трипонозомозъ.																				
На верблюдахъ . . .	—	—	—	—	—	—	—	—	—	—	—	—	—	—	—	—	—	—	—	
Геморрагическая септицемія																				
На верблюдахъ . . .	—	—	—	—	4	4	—	—	—	—	—	—	—	—	—	—	4	4	—	
Оспа куръ.																				
На курахъ	5	5	—	—	—	—	—	—	—	—	—	—	—	—	—	—	5	5	—	
Дифтеритъ куръ.																				
На курахъ	—	—	—	—	143	143	—	—	—	—	—	—	—	—	—	—	143	143	—	
„ уткахъ	—	—	—	—	4	4	—	—	—	—	—	—	—	—	—	—	4	4	—	
Бѣшенство.																				
Лошадей	—	—	—	—	—	—	2	2	—	—	—	—	—	—	—	—	3	3	—	
Крун. рог. скота	—	—	—	—	1	1	—	—	—	—	—	—	—	—	—	—	2	2	—	
Свиней	—	—	—	—	3	3	—	—	—	—	—	—	—	—	—	—	1	1	—	
Собакамъ	38	23	—	—	3	1	5	1	—	—	—	—	—	—	—	—	46	25	21	
Кошекъ	1	1	—	—	—	—	1	—	—	—	—	—	—	—	—	—	2	1	1	
Всего	1107	84	3463	1	12078	358	7145	72	40	—	1793	105	12920	10	58	—	28504	630	98	

Принимаемая мѣры для предупрежденія и прекращенія заболѣванія заключались--въ лѣченіи прививкою, изоляціи больныхъ животныхъ, дезинфекціи зараженныхъ помѣщеній и предметовъ, правильной уборкѣ труповъ, уничтоженіи больныхъ и зараженныхъ животныхъ. За убиваемыхъ лошадей, больныхъ сапомъ, и за уничтожаемые зараженные предметы выдавалось вознагражденіе.

Прочіе заработки населенія.

Въ отчетномъ 1914 году по Астраханской губерніи числилось ремесленниковъ 27897, большая часть изъ которыхъ проживаетъ въ гор. Астрахани.

Распредѣленіе ремесленниковъ по уѣздамъ и цехамъ видно изъ слѣдующей таблицы:

Названіе цеховъ	Г. Астрахань	Астрахан.	Краснояр.	Енотаев.	Чернояр.	Царевскій	Итого
		У	Ъ	З	Д	Ы	
Хлѣбный	1200	17	11	6	23	144	1401
Сапожный	910	265	129	83	260	516	2163
Портновскій	1500	133	69	103	319	786	2910
Столярно-колесный	580	53	19	59	103	228	1042
Слесарный	610	169	—	7	14	71	871
Кузнечный	560	177	80	97	207	660	1781
Печной	230	60	59	57	89	132	627
Шорный	155	20	9	9	22	33	248
Золотой	715	—	—	—	—	—	715
Плотничный	1110	469	139	242	347	483	2790
Малярно-ведерный	430	48	19	32	58	99	686
Бондарный	2850	1806	41	41	54	71	4863
Прочіе	4640	792	25	443	1496	404	7800
Итого	*) 15490	4009	600	1179	2992	3627	27897

*) Цифры по г. Астрахани представлены прежними, такъ какъ свѣдѣній за отчетный годъ не получено.

Съ открытіемъ навигаціи въ Астрахань стекается масса рабочаго люда—какъ изъ мѣстнаго населенія края, такъ и изъ другихъ губерній, для найма—на рыбные промыслы нерѣдко цѣлыми семьями, на паревыя и парусныя суда или баржи въ качествѣ водоливовъ, матросовъ, грузчиковъ и др., а также и на подевный трудъ по нагрузкѣ и выгрузкѣ судовъ, бѣлянъ, на работы въ мѣстныхъ судахъ и пр.

Между промыслами, доставляющими немалый заработокъ мѣстному населенію, слѣдуетъ упомянуть объ извозномъ промыслѣ или чумачествѣ. Этимъ промысломъ занимаются преимущественно крестьяне селъ Астраханскаго, Енотаевскаго и Черноярскаго уѣздовъ, въ послѣднемъ—жители селеній, расположенныхъ по Ставропольскому тракту. Хотя съ проведеніемъ черезъ предѣлы губерніи желѣзныхъ дорогъ—Тихорѣцкой и Рязанско-Уральской чумачество уже не получаетъ дальнѣйшаго своего расширенія, но все же даетъ значительный заработокъ населенію.

Отхожіи промыслы мѣстнаго населенія за предѣлы губерніи также значительно развиты: уходятъ для заработковъ на Кавказъ, порты Западнаго берега Каспійскаго моря, въ смежныя губерніи—Ставропольскую, Саратовскую, Самарскую и въ область Войска Донскаго.

Заработокъ инородческаго населенія губерніи—калмыковъ и киргизовъ уходящихъ изъ степей на отхожіе промыслы, съ каждымъ годомъ увеличивается. Изъ Киргизской степи въ 1914 году уходили для найма на рыбные промыслы—21475 чел., соляные озера—1583 чел., на полевые работы—12795 чел. и для занятія извозомъ—2274 чел. Общій заработокъ въ среднемъ выразился въ суммѣ 2391945 руб.

Калмыки уходятъ для заработковъ преимущественно на рыбные промыслы, гдѣ они служатъ главной рабочей силой при неводной тягѣ, затѣмъ на сельско-хозяйственныя и другія работы.

Кустарные промыслы, составляя также значительное подспорье для бюджета сельскаго населенія, преимущественно развиты въ сѣверныхъ уѣздахъ губерніи. Такъ села—Старицкое, Черноярскаго уѣзда, и Харабалинское, Енотаевскаго уѣзда, вырабатываютъ ежегодно болѣе сотни тысячъ аршинъ крестьянскаго сукна, извѣстнаго между мѣстными торговцами подъ именемъ „вачужнаго“. Жители слоб. Николаевской Царевскаго уѣзда занимаются выдѣлкою плуговъ, а въ селѣ Карантинномъ Астраханскаго уѣзда заготовкой мелкихъ ловецкихъ лодокъ и бударокъ. Инородческое населеніе Астраханскаго уѣзда изготовляетъ разнаго размѣра чекканки. Кромѣ этого въ селахъ Царевскаго уѣзда изготовляются вязаные чулки, носки и варежки, которые, сбываются торговцамъ посада Дубовки Саратовской губерніи, а послѣдніе продаютъ ихъ на мѣстной Никольской ярмаркѣ.

Промышленность заводская и фабричная.

(Въдомость № 7).

Въ 1914 году въ губерніи считалось 339 заводско-промышленныхъ заведенія съ производительностью каждое болѣе 1000 руб. въ годъ. Въ продолженіе года фабриками и заводами губерніи было выработано всего на 16220896 руб., болѣе предъидущаго года на 1129561 руб.

Изъ показаннаго числа заводовъ и фабрикъ приходится на:

	Заво- довъ	Оумма про- изводительн.	Число рабоч.
Обработыв. животные продукты	29	1146084	327
„ растительн. прод. .	229	13038561	4270
„ ископаемые прод. .	15	361350	495
Смѣшанныхъ производствъ . .	67	1674901	1903
<hr/>			
Итого . . .	339	16220896	6995

Фабрично-заводская дѣятельность въ Астраханской губерніи съ каждымъ годомъ развивается. Издѣлія изъ дерева (бочки, кадки, тары для рыбы, ящики) въ большомъ количествѣ отправляются на Кавказскіе рыбные промыслы, помимо заготовки ихъ въ громадномъ размѣрѣ для мѣстнаго рыболовства, садоводства и огородничества; солемольное производство, благодаря усиленному требованію соли въ молотомъ видѣ за предѣлы губерніи — на всѣ значительные рынки Европейской Россіи и на Кавказъ, перемалываетъ до 40 милліоновъ пудовъ соли въ годъ; томатное производство также имѣетъ значительный сбытъ выработываемаго продукта за предѣлы губерніи. Остальные фабрики и заводы, удовлетворяя мѣстное потребленіе, лишь незначительную часть своихъ продуктовъ отправляютъ на Кавказъ, въ Персію, Сибирь, Москву, Нижній-Новгородъ и другіе верховые города.

С у д о х о д с т в о .

Навигация въ 1914 году была открыта 24 февраля и закрыта 21-го ноября. Открывшись на 14 дней позднѣе противъ навигаціи 1912 года (въ 1912 г. — 7 февраля) и закрывшись на 2 мѣсяца и 10 дней ранѣе (въ 1913 г. — 1 января 1904 г.), навигация 1914 года была менѣе таковой въ 1913 году — на 64 дня.

Количество зимовавшихъ судовъ въ Астраханскомъ портѣ въ отчетномъ году съ закрытіемъ навигаціи было слѣдующее: паровыхъ — 103 непаровыхъ — 343, теплоходовъ — 11, моторовъ — 71 и разныхъ мелкихъ — 981.

Общая цѣнность привезенной и отправленной изъ Астраханскаго порта клади была — 340890371 руб., болѣе привезеннаго и отправленнаго въ навигацію 1913 г. — на 57758131 руб. Отправлено вверхъ по Волгѣ изъ Астрахани, Краснаго-Яра и внизъ изъ Петропавловской станціи товаровъ — 285845947 пуд. съ объявленной цѣнностью — 206051366 р.

По роду товаровъ общее количество отправленнаго съ Астраханскихъ пристаней груза распределяется:

1) Рыбныхъ товаровъ:	Пудовъ.	На сумму.
Рыбы красной	153563	1567343
Сельди	3473527	6263085
Воблы	879472	1638184
Икры красной рыбы	15394	1288620
„ частичковой „	73233	191411
Клею рыбьяго	2523	7040
Жиру рыбьяго	41837	193373
„ тюленьяго	4661	26059
Разнаго рыбнаго	6121886	12851773
Итого	10766096	24027488

2) Нефтяныхъ продуктовъ:

Керосину и пиронафту	41398334	52718192
Мазуту и сырой нефти	216990067	95464112
Минеральнаго масла, бензину и пр.	9882229	16048663
Итого	268270630	164230967

	Пудовъ.	На сумму
3) Прочихъ товаровъ:		
Винограда	53851	141086
Овощей и зелени	485341	327920
Фруктовъ свѣжихъ	40052	83786
Пюре	3051	14500
Консервовъ фруктовыхъ	12719	27893
Томата	17775	36325
Фруктовъ персидскихъ	1681605	4596631
Абрикосовъ	910	2588
Винограднаго вина	67417	186437
Коньяку	435	5500
Бакалейнаго	48970	202501
Чая	10449	90095
Табаку	1206	5500
Напитковъ разн., пива и водъ минер. .	121337	292761
Мануфактурнаго	13642	110956
Галантерейнаго	—	—
Пушного	1513	61200
Мерлушки (каракуль)	5024	403720
Ваты	—	—
Хлопка	881689	3898376
Шерсти	227931	1236159
Овчины	181677	704785
Кожевеннаго	23832	117629
Аптекарскаго	19	1240
Москательнаго	762	1000
Домашнихъ вещей	7893	64446
Букурузы	35350	35350
Риса	1020883	3284044
Муки пшеничной	43141	82709
Хлѣбнаго	138120	320724
Овса	585	591
Соли	2005	729
Семя хлопковаго	123047	563333
Судовыхъ припасовъ	12500	52350
Дерева пальмоваго	81886	135760
Желѣза, желѣзныхъ и чугунныхъ изд. .	302225	160192
Стекла, посуды стеклянной	29831	49525
Автомобили	54	3000
Щелочныхъ отбросовъ	416553	412471

Прочихъ товаровъ	Пудовъ.	На сумму.
Известь	25	5
Бирничъ	677900	59924
Шпалы	35864	8966
Лѣсного матеріала	40	20
Угли	118	74
Итого	6809221	17792801
А всего	285845947	206051356

Съ Красноярской пристани вывезено вверхъ 206559 пуд. разнаго товара на 868132 руб. и Петропавловской внизъ—12768 пуд. на 21643 руб. Съ этихъ пристаней главнымъ образомъ вывезено рыбы на 781343 руб.

Изъ всего количества вывезенныхъ товаровъ нефтяные продукты занимаютъ первое мѣсто, второе принадлежитъ рыбнымъ.

Въ привозѣ къ Астраханской, Красноярской, Бузанской, Сѣроглазинской, Замьяновской, Петропавловской, Разночинской и Дурновской было разной клади 85596435 пуд.. объявленная цѣнность клади равнялась—51601774 руб.

Главнѣйшіе виды привезенныхъ товаровъ:

	Пудовъ.	На сумму.
Мука пшеничная	8059704	11985274
Мука ржаная	990839	928851
Пшеница	3517650	3749127
Рожь	634808	435284
Овесъ	1022402	1046122
Хлѣбный разный	3501380	4774178
Мануфактурный	240220	3465886
Пеньковый	144229	433116
Аптекарскій	5230	5381
Обувь	1627	20598
Кожевенный	5670	34303
Шерсть	194	735
Издѣлія изъ шерсти	--	--
Хлопокъ	610	1000

	Пудовъ	На сумму.
Бумага	60843	137079
Бумажныя издѣлія	—	—
Москательный	38931	226667
Мыла	106666	321382
Овчина	173	1995
Мерлушка	25	1000
Свѣжіе фрукты	30497	45044
Бакалейный	103421	312736
Чай	70174	1111274
Сахаръ, песокъ сахарный	311460	1116691
Табакъ, табачныя издѣлія	22179	198886
Кондитерскій	10366	40215
Патока	3111	3111
Сѣстные продукты	48531	130095
Сало	9411	43793
Масло	73794	450376
Соль	9338581	624566
Рыбныя продукты	189957	799576
Сельди и воблы	1014	2415
Овощи	357096	128719
Икра красной рыбы	190	7600
Птица живая	48	125
Спиртъ, пиво, воды минеральныя	219798	876181
Фрукты персидскія	—	—
Домашнія вещи, рыболовныя при- пасы, льняныя очески	58880	440546
Земледѣльческія орудія, экипажныя принадлежности, машины и ма- шинныя части	6541	30396
Шорный товаръ и резиновыя из- дѣлія	463	7980
Скотъ	6636	33885
Мѣдь, мѣдныя издѣлія, стальныя издѣлія, чугунное литье, же- лѣзо, желѣзныя издѣлія, сви- нецъ, свинцовыя издѣлія, цинкъ	1651132	2673818
Стекло, посуда стеклянная, фарфо- ровая	43203	128373
Камень, глина, земля, песокъ, мѣлъ	1219892	106995

	Пудовъ.	На сумму.
Асфальтъ, цементъ, антрацитъ, известь, коксъ	1769010	549563
Курный уголь	908670	437595
Спички, скипидаръ, деготь, варъ, смола	381480	298632
Деревянные издѣлія, деревянная посуда, луба, балберы, мочало, мсчальное издѣл., корье, ободья .	602102	537937
Клей	11214	30000
Военный грузъ	6682	70602
Солома, соломенные издѣлія и корзины	12564	17030
Лѣсной матеріалъ, лѣсныя издѣлія .	42272047	94981369
Щепной товаръ	1835977	861022
Разный товаръ	83181	189618
Мазуть, нефть и минер. масло .	1385	8344
Ледъ	2062680	35929
Итого	82654568	134839015

Судовое движеніе по Каспійскому морю въ 1914 году было слѣдующее:

П р и ш л о:	Судовъ.
По заграничному плаванію	111
„ каботажному „	4841
Итого	4952
О т о ш л о:	
По заграничному плаванію	142
„ каботажному „	4885
Итого	4995

Весь оборотъ по привозу и вывозу товаровъ при Астраханскомъ портѣ въ навигацію 1914 года простирался: заграничнымъ путемъ до 4093389 руб. и по каботажному съ русскими прикаспійскими портами до 253698013 руб.]

Привозъ товаровъ изъ Персіи въ отчетномъ году увеличился, главнымъ образомъ, на сухихъ фруктахъ, орѣхахъ и миндаля, хлопкѣ и рыбныхъ продуктахъ. Причиною увеличенія привоза товаровъ является полное успокоеніе наступившее въ Персіи въ минувшемъ году. Вывозъ товаровъ въ Персію такъ же значительно превысиль цифры такового въ 1913 и 1912 г.г.; между прочимъ увеличился вывозъ строительнаго лѣса, что вызвано значительнымъ оборудованіемъ персидскихъ портовъ, и вывозъ тканей (льняныхъ, пеньковыхъ и шерстяныхъ), на увеличеніе коихъ повліяла война, прекратившая конкуренцію европейскихъ государствъ по сбыту этихъ товаровъ на персидскій рынокъ.

Привозъ товаровъ изъ-за границы транзитомъ (по желѣзной дорогѣ) въ 1914 г., вслѣдствіе войны, значительно сократился, какъ по той же причинѣ уменьшился привозъ заграничныхъ товаровъ въ почтовыхъ посылкахъ, каковыхъ въ отчетномъ году было привезено въ Астрахань 7595 шт. менѣе противъ привоза 1913 г. на 3705 штукъ.

Привозъ товаровъ каботажемъ въ 1914 г. уменьшился, причемъ гравнымъ образомъ на счетъ нефтяныхъ остатковъ; это объясняется бывшими въ 1914 году безпорядками на нефтяныхъ промыслахъ въ гор. Баку, вызванныхъ забастовками рабочихъ на указанныхъ промыслахъ. Вывозъ товаровъ каботажемъ также уменьшился; это явленіе объясняется обстоятельствами военнаго времени и холодами неожиданно наступившими во второй половинѣ октября минувшаго года, заставившими массу груза оставить въ г. Астрахани до слѣдующей навигаціи.

Въ привозѣ изъ Персіи было 1066632 пуд. на 4016003 руб.

Главнѣйшими предметами ввоза были:

Наименованіе товара	Количество въ пудахъ	Цѣнность въ рубляхъ
Рисъ	29253	35393
Сушеные фрукты и ягоды	436592	978226
Орѣхи грецкіе и ядра абрикосовыя	31741	88295
Миндаль и фисташки	8237	79930
Воскъ пчелиный	1738	34890
Кожи выдѣланныя	4195	23123
Мягкая рухлядь	726	14377
Хлопокъ	106910	829590
Шкуры всякія	17156	339190
Дерѣво цѣнныхъ породъ	91298	115923
„ простыхъ „	794	300

Наименованіе товара	Количество въ пудахъ	Цѣнность въ рубляхъ
Сѣмена всякія	7538	14434
Гуммидрагатъ	2207	30225
Пенька нечесанная	455	822
Чеснокъ	5820	6664
Прочіе товары	6627	30615
Икра зернистая	6748	485856
„ паюсная	405	25515
„ частичковая	6994	39349
Балыки	11	165
Вязига	66	6600
Клей рыбій	237	11135
Жиръ „	1232	4672
Рыба красная	31124	149395
Рыба частичковая	268335	670837
Прочіе рыбные продукты	193	482
Итого	1066632	4016003

Вывезено въ Персію товаровъ 965451 п. на 963191 руб.

Главнѣйшіе предметы в ы в о з а были слѣдующіе:

Наименованіе товара	Количество въ пудахъ	Цѣнность въ рубляхъ
Бумага всякая	3022	7850
Деревянные издѣлія всякія	14469	24355
Желѣзо всякое и сталь	14581	50116
Жестяные издѣлія	1099	6220
Жизненные припасы	21418	33385
Кожанные издѣлія всякія	801	16867
Льняные, пеньковые, шерстяные, издѣлія и ткани	25279	193292
Лѣсъ строительный	438448	272756

Наименованіе товара	Количество въ пудахъ	Цѣнность въ рубляхъ
Мука всякая	43335	62515
Мѣдныя издѣлія	3567	33238
Прочіе товары	44238	128600
Соль поваренная	256951	26530
Цементъ и извѣсть	56045	25602
Стеклянные, фарфоровыя и фаянсовыя издѣл.	16066	53742
Хлѣбные грузы	10651	10065
Кирпичъ строевой	15125	1280
Чугунныя и металлическія издѣлія	166	2278
Моторныя суда	490	14500
Итого	965451	963191

Каботажемъ привезено: къ Астраханскому порту разнаго рода товаровъ 286323386 пуд. на сумму 153136859 руб.

Наименованіе товара	Количество въ пудахъ	Цѣнность въ рубляхъ
Пшеница	245384	245384
Ячмень	720	720
Овесъ	101	101
Прочій хлѣбъ въ зернѣ	53316	63920
Кукуруза	59900	89850
Круца, пшено, рисъ	1721467	3442936
Мука пшеничная	742972	1630241
Мука ржаная	14750	14750
„ прочихъ хлѣбовъ	118467	152045
Соль повареная	28403	1704
Овощи: фрукты, плоды и ягоды: свѣжія, сушенныя, соленныя и моченыя	1760337	3520674
Чай	657	2530
Сахарный песокъ и сахаръ рафинадъ: въ головахъ, кускахъ и толченый	300	300
Прочіе жизненные припасы	52456	302391

Наименованіе товара	Количество въ пудахъ	Цѣнность въ рубляхъ
Рыба: свѣжая, соленая, копченая и вя- ленная всякая, рыбные консервы и икра, вязига и рыбій клей	2199333	7996665
Спиртъ всякій	2418	25108
Вина виноградныя, фруктовыя и ягодныя и пр. спиртные напитки	369499	1793770
Табакъ, сигары и папирсы	5660	160252
Масло растительное всякое	2857	19999
Сѣмена масляничныя	743008	2229024
Отруби жмыхи, барда и др. кормовыя средства для скота	29251	29251
Мануфактурные товары	7688	220640
Хлопокъ сырецъ	1026259	10280849
Шерсть всякая непряденая	403557	8065350
Бумага всякая, картонъ и издѣлія изъ нихъ, бумажные обрѣзки, бумажная масса; целлюлоза	8935	18805
Кожи и шкуры всякія	233580	3752200
Дрова	177	454
Дерево орѣховое и пальмовое	15775	47225
Издѣлія изъ дерева (бочарная, плотнич- ная, столярная и токарная работа), плетенныя издѣлія и щепной товаръ	71517	143034
Каменный уголь, коксъ, брикетъ	2326	5287
Мѣлъ известъ, алебастръ и гипсъ	81	244
Песокъ, земля и глины (кр. красильныхъ); камни не въ дѣлѣ	12608	2230
Кирпичъ и черепица изъ глины	600	6200
Цементъ	12207	6537
Стеклянныя, фарфоровыя, фаянсовыя, маіоликовыя издѣлія и посуда, окон- ное стекло и зеркала	32526	65053
Желѣзо, чугуны, сталь и жечь не въ дѣлѣ	248853	1239400
Прочіе металлы не въ дѣлѣ	104505	502520
Чугунныя, желѣзныя, стальные и жеста- ныя издѣлія, кромѣ особо поимено- ванныхъ	380296	1040888

Наименованіе товара	Количество въ пудахъ	Цѣнность въ рубляхъ
Нефть сырая	47583163	8516633
Керосинъ и др. нефтяныя освѣтительныя масла, бензинъ	40851620	40851620
Нефтяныя остатки	172334298	56869217
Москательный товаръ, кромѣ особо по- именованныхъ; химическіе и фарма- цевтическіе продукты	13334	133340
Прочіе товары	1159645	5457800
Нефтяныя смазочныя масла и минераль- ный жиръ	13668097	14870240
Итого	286322908	173817381

Вывезено каботажемъ изъ Астрахани разнаго рода товаровъ 30129506 пуд. на сумму 65704479 руб.

Наименованіе товара	Количество въ пудахъ	Цѣнность въ рубляхъ
Пшеница	2822303	3298004
Рожь	740029	71403
Овесъ	224881	224881
Прочій хлѣбъ въ зернѣ	113465	113465
Кукуруза	5	10
Крупа, пшено, рисъ	264238	793700
Греча, полба и прочій хлѣбъ особо по- именованный	9704	9803
Мука пшеничная	1946658	4087881
„ ржаная	299211	448810
„ прочихъ хлѣбовъ	37537	38543
Соль повареная	1566870	24362

Наименованіе товара	Количество въ пудахъ	Цѣнность въ рубляхъ
Овощи, фрукты, плоды и ягоды: свѣжія, сушенныя, соленныя и моченыя.	348029	623702
Чай.	43957	68032
Сахарный песокъ и сахаръ рафинадъ: въ головахъ, кускахъ и толченый	311413	1555065
Прочіе жизненные припасы.	150231	160231
Рыба: свѣжая, соленая, копченая и вяленая всякая, рыбные консервы и икра, вязига и рыбій клей	112043	550212
Спиртъ всякій.	13655	63100
Вина виноградныя, фруктовыя и ягодныя и др. спиртные напитки	226246	883732
Табакъ, сигары и папиросы	27765	99060
Сѣмена всякія.	6905	20715
Масло растительное всякое	5988	59888
Сѣно и солома	26071	2478
Отруби, жмыхи, барда и др. кормовыя средства для скота	13569	9498
Хлопокъ сырецъ	1857	20427
Шерсть всякая непряденая	1628	11125
Бумага всякая, картонъ и издѣлія изъ нихъ, бумажные обрѣзки, бумажная масса, целлюлоза.	135098	378510
Кожи сырыя и шкуры всякія.	17129	121300
Дрова	238585	50103
Лѣсъ строительный и подѣлочный (въ т. ч. кленка), кромѣ орѣховаго и пальм.	13459599	8520300
Издѣлія изъ дерева (бочарная, плотничная, столярная и токарная работа) плетенныя издѣлія и щепной товаръ.	629633	7592666
Мѣлъ, известь, алебастръ и гипсъ	107515	21315
Песокъ, земля и глины (кр. красильныхъ); камни не въ дѣлѣ	418	325
Кирпичъ и черепица изъ глины	381290	11583
Цементъ	714648	714648

Наименованіе товара	Количество въ пудахъ	Цѣнность въ рубляхъ
Стеклянные, фарфоровыя, фаянсовыя, маіоликовыя издѣлія изъ камня, и посуда, оконное стекло и зеркала .	364520	729010
Желѣзо, чугуны, сталь и жести не въ дѣлѣ	945691	1891382
Прочіе металлы не въ дѣлѣ	588	2452
Чугунныя, желѣзныя, стальные, жестяныя и прочихъ металловъ издѣлія, кромѣ особо поименованныхъ	1040980	3122040
Керосинъ и др. нефтяныя освѣтительныя масла, бензинъ и т. п.	5933	5933
Нефтяныя смазочныя масла и минер. жиры.	5413	5412
Москательный товаръ, кромѣ особо поименованныхъ; химическіе и фармацевтическіе продукты	191985	1919850
Мануфактурныя товары	825211	14504220
Прочіе товары	1750555	12874900
Дерево орѣховое и пальмовое	8	100
Нефтяныя остатки	450	400
Итого	30129506	65704579

Кромѣ привезенныхъ къ Астраханскому порту и отправленныхъ изъ него товаровъ въ навигацію 1914 года по р. Волгѣ и Каспійскому морю, Рязанско-Уральской желѣзною дорогою въ теченіи 1914 года перевезено отправленныхъ станціями, расположенными въ предѣлахъ губерніи, и въ свою очередь доставленныхъ имъ грузовъ—22536581 п. Отправленный и полученный каждой станціей въ отдѣльности грузъ опредѣлился въ нижеслѣдующихъ количествахъ:

Названіе станцій	Количество пудовъ груза, отправленнаго станціями	Количество пудовъ груза, прибывшаго на станціи	ИТОГО
	Пудовъ	Пудовъ	
Кайсацкая	424671	69513	494184
Джаныбекъ	643839	150200	794039
Эльтонъ	538505	42645	581150
Саїхинъ	131318	206828	338146
Шунгай	2365	14208	16573
Верхній Баскунчакъ	1354670	1224535	2579205
Богдо	25910	1811	27721
Верблюжья	64488	25545	90033
Чапчачи	133959	45790	179749
Харабалинская	138347	102691	241038
Ашулукъ	17605	35724	53329
Сѣроглазово	56843	49457	106300
Досангъ	77505	44539	122044
Бузанъ пр.	117292	137309	154601
Дельта	37314	29146	66460
Болдинская пр.	12128781	4463228	16592009
Астрахань I			
Астрахань, гор. ст.			
Итого	15893412	6643169	22536581

Т о р г о в л я .

Торговля Астраханской губерніи раздѣляется на внутреннюю, въ предѣлахъ мѣстнаго потребленія, и виѣшнюю, которая ведется, какъ съ центральными губерніями и Закаспійскимъ краемъ, такъ съ Хивою, Бухарою и Персіей. Обороты виѣшной торговли указаны въ отдѣлѣ о судоходствѣ.

Въ отчетномъ году на право торговли и промысла по губерніи было выдано торговыхъ документовъ 20578. Изъ общаго числа документовъ приходится, какъ показываетъ нижеслѣдующая таблица, на губернской г. Астрахань- 7733 или 36% всего числа выбранныхъ документовъ, а вмѣстѣ съ Астраханскимъ уѣздомъ это число составитъ 62%.

Названіе документовъ на право торговли и промысла	С ъ у ѣ з да м и						Итого
	Астраханск. уѣздъ	Брасный- уѣздъ	Вногаевскъ	Черный- уѣздъ	Царевъ	Киргизская орда	
Сословныя купеческія свидѣтельства:							
1-й гильдіи	38	—	—	—	—	—	38
2-й гильдіи	127	—	2	7	6	—	142
Итого	165	—	2	7	6	—	180
Основной налогъ за про- мысловыя свидѣтель- ства:							
1) На торговыя пред- пріятія	4257	3780	714	997	2103	639	13618
2) На промышленн. пред- пріятія	920	760	75	32	158	8	2191
3) На мелочныя занятія.	2331	991	108	138	576	146	4544
4) На паровыя суда . .	225	—	—	—	—	—	225
Итого	7733	5531	897	1167	2837	793	20578

Сумма поступлений (основного налога) по документамъ всѣхъ родовъ видна изъ слѣдующей таблицы:

Название документовъ на право торговли и промысла	С ѣ у ѣ з д а м и					Итого			
	Астрахань	Астраханск. уѣз.	Красный-Яръ	Енонаевскъ	Черный-Яръ		Иаревъ	Киргизская орда	Калмыцкая степь
Гильдейскія свидетельства	6660	—	—	60	210	180	—	—	7110
Для торговыхъ предпріятій	159875	55362 50	22171 50	11684	23557 50	25366	10206	—	308222 50
Для промышленныхъ предпріятій	15944	39344	8150	3921	514	3530 50	78	—	71481 50
Для личныхъ промысловыхъ за- нятій	17394 50	7309 50	1838	629	1032	3188 50	991	—	32382 50
На паровыя суда	16645 1	20510 42	—	—	—	—	—	—	37155 43
Итого	216518 51	122526 42	32159 50	16294	25313 50	32265	11275	—	45635 93
Сверхъ того:									
Сумма основного промышленнаго налога безъ выборки докумен- товъ	14329 38	—	38 35	16	22	227 91	—	—	14633 64
На расходы по квартирному до- вольствію войскъ	—	2469 21	90 80	281 40	364 40	69 55	695 80	—	3971 16
Всего	230847 89	124995 63	32288 65	16591 40	25699 90	32562 46	11970 80	—	474956 73

Я р м а р к и.

(Вѣдомость № 8).

Количество состоявшихся въ отчетномъ году ярмарокъ (110) въ губерніи противъ 1913 года (84) увеличилось на 26, вслѣдствіе улучшенія благосостоянія Земледѣльческаго населенія благодаря обильному урожаю хлѣбовъ и въ виду ослабленія чумной эпидеміи. Товаровъ на нихъ было привезено на 18066786 руб. (болѣе на 2071902 руб.), а продано на 6561850 руб. (менѣе на 3790883 руб.).

Обороты ярмарочной торговли по отдѣльнымъ уѣздамъ видны изъ слѣдующаго:

Уѣзды.	Число состоявш. ярмарокъ.	На какую	На какую	Противъ 1913 года болѣе (+) или менѣе (-)	
		сумму привезено товаровъ	сумму продано	Привезено	Продано
Красноярскій ..	3	253300	140410	—	—
Енотаевскій ...	28	2846152	1434322	+1027887	+428602
Царевскій	37	4316095	1525187	+51239	—382467
Черноярскій ...	38	7181102	2277366	+3419085	+393038
Киргизск. степь	4	3470137	1184565	--2679601	--4370466
Въ губерніи. 110		18066786	6561850	+2071902	—3790883

О разрѣшенныхъ къ открытію въ 1914 году ярмарокъ: 3-хъ въ Енотаевскомъ уѣздѣ (въ сс. Княжевѣ, Тамбовкѣ и Копановкѣ); 2-хъ въ Царевскомъ уѣздѣ (въ сс. Верхній Баскунчакъ и Средне-Погромномъ и 4-хъ въ Черноярскомъ уѣздѣ (въ сс. Уланскомъ, Аксаѣ, Приютномъ и Цацѣ).

Главнѣйшими предметами ярмарочной торговли служатъ мануфактурные, галантерейные и сельско-хозяйственные товары, а главнымъ образомъ домашній рогатый скотъ и лошади.

К р е д и т н ы я у ч р е ж д е н і я

Общее число учрежденій мелкаго кредита въ губерніи на 1 января 1915 года, за исключеніемъ 5-ти ликвидирующихся, равнялось 188, въ томъ числѣ 175 учрежденій было дѣйствующихъ и 13 разрѣшенныхъ къ открытію но еще не функционирующихъ.

По типамъ дѣйствующія учрежденія мелкаго кредита распредѣляются такимъ образомъ: кредитныхъ товариществъ было 42, ссудо-сберегательныхъ 40, общественныхъ и аймачныхъ ссудо-сберегательныхъ кассъ 71, вспомогательныхъ кассъ 6 и волостныхъ и сельскихъ банковъ 16.

Территориальное распределение ихъ представляется въ слѣдующемъ видѣ: въ Астраханскомъ уѣздѣ 38 учрежденій, Енотаевскомъ — 24, Красноярскомъ — 14, Царевскомъ — 36, Черноярскомъ — 29 и въ Калмыцкой степи — 27, въ Киргизской — 1, въ городахъ: Астрахани — 3, Енотаевскѣ — 1, Красномъ-Яру — 1 и Царевѣ — 1.

Въ среднемъ на одно учрежденіе мелкаго кредита, въ Астраханскомъ уѣздѣ приблизительно приходится 535 хозяйствъ, Енотаевскомъ — 504, Красноярскомъ — 509, Царевскомъ — 1167, Черноярскомъ — 720 и въ Калмыцкой степи — 740, по губерніи же за исключеніемъ Киргизской степи и городовъ, 728 хозяйствъ.

Общее число участниковъ во всѣхъ учрежденіяхъ мелкаго кредита на 1-ое января 1915 г. равнялось 115173, что составляетъ 94,5% всѣхъ хозяйствъ въ губерніи, кромѣ Киргизской степи и городовъ.

Общая сумма оборотныхъ средствъ всѣхъ дѣйствующихъ учрежденій мелкаго кредита къ концу отчетнаго года равнялась 6938869 руб., изъ нихъ 3931708 руб. составляютъ средства кооперативныхъ учрежденій, а 3007161 руб. — крестьянскихъ общественныхъ. Въ среднемъ на одно учрежденіе приходится 39650 руб., а на одного участника 60,2 руб.

По источникамъ происхожденія средства мелкаго кредита распределяются слѣдующимъ образомъ:

	СОБСТВЕННЫЯ Сумма	ЗАПЯТЫЯ	
		Изъ правит. источ.	Изъ проч. источ.
	Сумма	Сумма	Сумма
Въ 1911.....	954304	283499	1952183
„ 1912.....	1166830	389093	2502553
„ 1913.....	1404593	593973	3315858
„ 1914.....	1727337	883278	4328254

Изъ сопоставленія приведенныхъ цифровыхъ данныхъ, ясно, что учрежденія мелкаго кредита оперируютъ главнымъ образомъ на мѣстныя средства, привлеченныя въ нихъ подъ видомъ вкладовъ и займовъ, сравненіе же общей суммы займовъ и вкладовъ съ таковой же за 1913 годъ, приводитъ къ заключенію, что настоящія чрезвычайныя военныя событія нисколько не повліяли на притокъ мѣстныхъ средствъ въ учрежденія мелкаго кредита и, слѣдовательно, не поколебали довѣрія къ нему населенія.

Средства учрежденій мелкаго кредита употреблялись, главнымъ образомъ, на выдачу есудъ.

Въ отчетнаго года ихъ было выдано на 7695953 руб., уплачено 6521242 р. и оставалось къ 1 января 1915 г. 5564657 руб.

Ссуды выданныя въ 1914 году учрежд. мелк. кредита, за исклю-
ченіемъ аймачн. ссудо-сберегательн. кассы, свѣдѣнія отъ которыхъ не
получены, по предметамъ назначенія могутъ быть распределены слѣ-
дующимъ образомъ:

	Число ссудъ.	Сумма ссудъ.
Покупка земли	720	48692
Постройки для веденія производства и покупки таковыхъ	734	61885
Постройки для жилья	3513	264049
Улучшеніе угодій	3383	193906
Покупка и починка орудій для сельскаго хозяйства	2952	187642
Покупка и починка орудій ремесленнаго и др. промысловъ	948	76471
Покупка рабочаго скота	260593	2063921
Аренда земли	10140	739137
Покупка сѣмянъ для посѣва	2140	100345
Покупка матеріаловъ ремесленнаго и др. промысловъ	3598	334843
Покупка рыболовныхъ принадлежностей	20650	1468465
Наемъ машинъ и рабочей силы	4877	282484
Покупка товара для продажи	4544	516953
Покупка корма для скота	5804	308183
Снаряженіе въ отхожіе промыслы	2637	72588
Уплата долговъ	753	43719
Переписка выдан. т-ву обязательствъ	92	9452
Разные личные расходы	12333	409002
Ссуды подъ залогъ произведеній сельск. хоз	1387	100216
Покупка рыболовныхъ билетовъ	219	3266
Итого	108017	7285219

Просроченныхъ ссудъ къ концу отчетнаго года было на 330946 р.,
что составляетъ 6% остатка ссудъ на то же время. Въ сравненіи съ
предшествующимъ годомъ процентъ просроченныхъ ссудъ повысился на
1,5%. На повышение его оказали вліяніе крайняя неустойчивость рыб-
ной промышленности въ 1914 году, ссуды, оставшіяся за призванными
въ ряды арміи и матеріальныя потери, понесенныя ловцами въ морѣ
осенью отъ внезапно наступившихъ морозовъ.

Изъ другихъ активныхъ операцій въ кооперативныхъ учрежденіяхъ мелкаго кредита наиболѣе видное мѣсто занимаетъ посредническая операція по снабженію своихъ членовъ предметами, необходимыми для ихъ хозяйства и промысла.

Обороты по этой операціи за отчетный годъ выразились въ слѣдующихъ суммахъ:

Куплено на:	Продано на:	Осталось на 1 янв. 1915 года:
1128180 руб.	1014989 руб.	370504 руб.

Операція эта имѣетъ весьма важное экономическое значеніе, такъ какъ благодаря ей, члены т-ва имѣютъ возможность пріобрѣтать необходимые имъ матеріалы или орудія лучшаго качества, чѣмъ у мѣстныхъ торговцевъ, и по цѣнамъ болѣе низкимъ, чѣмъ у нихъ.

При нѣкоторыхъ правительственныхъ и частныхъ торгово-промышленныхъ учрежденіяхъ въ губерніи существуютъ спеціально для служащихъ ссудо-сберегательныя кассы. Въ 1914 году ихъ считалось 21 при слѣдующихъ учрежденіяхъ:

Ссудо-сберегательныя кассы	Число участниковъ	Выдано въ		Оставалось денежныхъ средствъ на 1 янв. 1914 г			
		ссуду въ 1914 году		Всего		Въ томъ числѣ въ долгу за участниками	
При Губернскомъ Правленіи . .	174	22688	—	15755	48	13076	39
„ Временномъ Совѣтѣ	Въ	1914	году	касса	не	функциони	ров
„ Центральной почтово-телеграфной конторѣ	72	—	—	9550	61	7609	—
„ Полицейской командѣ	—	—	—	25944	91	—	—
„ Управ. Каспійско-Волжскими рыбн. и тюленьими промыслами	34	4999	—	7019	46	5343	92
„ Управленіи Земледѣлія и Государственныхъ имущ.	56	9209	50	8353	45	6127	80
„ Контрольной Палатѣ	—	1381	39	700	04	—	—
„ Казенной Палатѣ	—	3933	39	5189	74	—	—
„ Таможнѣ	16	3679	—	1398	89	1327	33
„ Окружномъ судѣ	—	35106	—	6138	25	6117	55
„ Духовной Консисторіи	10	9494	—	1938	58	930	80

Ссудо-сберегательныя кассы	Число участниковъ	Выдано въ		Оставалось денежныхъ средствъ къ 1 янв. 1914 г.		
		ссуду въ 1914 году		Всего		Въ томъ числѣ въ долгу за участниками
При Мужской гимназіи	Свѣдѣній	н	ѣ	т	ъ	
„ Реальномъ училищѣ	—	4207 61	5354 65	65	5353 65	
„ Духовной Семинаріи	47	2765 95	3478 47	47	—	—
„ Маріинской женск. гимназіи	—	5289 —	4598 63	63	4489 91	
„ 1-мъ городскомъ 4-хъ классномъ училищѣ	Свѣдѣній	н	ѣ	т	ъ	
„ Мастерской Общ. „Кавказъ и Меркурій“	Свѣдѣній	н	ѣ	т	ъ	
„ конторѣ отдѣла „Мазуть“	63	12323 —	7327 44	44	6330 —	
„ „ Товарищества „Бр. Нобель“	Свѣдѣній	н	ѣ	т	ъ	
Служащихъ въ г. Астрахани по вѣдомству Путей Сообщенія	64	3959 —	5487 19	19	1739 47	
Служащихъ анонимнаго общества Астраханскихъ рельсовыхъ путей	Свѣдѣній	н	ѣ	т	ъ	

ПОДАТИ И ПОВИННОСТИ.

О К Л А Д Н Ы Е С Б О Р Ы.

(Вѣдомости №№ 9 и 10).

Къ 1-му января 1914 года оставалось въ недоимкѣ податей:

Государственнаго поземельнаго налога и налога съ недвижимыхъ имуществъ	1796 р. 71 к.
Слѣдовало къ поступленію въ 1914 году оклада этихъ налоговъ	237298 р. 51 к.
Вновь причислено: недоимокъ	2003 р. 62 к.
оклада	7783 р. 28 к.
пени	1961 р. 93 к.

Итого слѣдовало взыскать 249047 р. 34 к.

Изъ этой суммы:

Исключено: недоимокъ и оклада	1956 р. 45 к.
Взыскано: недоимокъ	47359 р. 19 к.
оклада	195645 р. 63 к.
пени	1964 р. 39 к.

Итого исключено и взыскано 246925 р. 66 к.

Затѣмъ въ 1-му января 1915 года оставалось невзысканныхъ:

Недоимокъ	391 р. 82 к.
Оклада	48879 р. 08 к.

Всего 49270 р. 90 к.

Оставшаяся недоимка 49265 руб. 23 коп. по городамъ и уѣздамъ распредѣляется такъ:

Города.	Сумма.	Уѣзды.	Сумма.
Астрахань	43197 р. 68 к.	Астраханскій	10 р. 71 к.
Енотаевскъ	545 р. 82 к.	Енотаевскій	—
Красный-Яръ	1623 р. 31 к.	Красноярскій	1562 р. 92 к.
Царевъ	784 р. 63 к.	Царевскій	134 р. 77 к.
Черный-Яръ	759 р. 54 к.	Черноярскій	645 р. 85 к.
<hr/>		<hr/>	
Всего	46910 р. 98 к.	Всего	2354 р. 25 к.

Государственнаго квартирнаго налога въ 1914 году слѣдовало поступить—50381 р. 71 к.; къ этой суммѣ причислено пени за неплатежъ налога—814 р. 14 к. Исключено—42170 р. 94 к. и взыскано—39546 р. 52 к. Къ 1 января 1915 года оставалось въ недоимкѣ—7433 руб. 39 коп., изъ которыхъ на гор. Астрахань приходится—7198 руб. 57 коп.

Сборовъ съ кочевыхъ народовъ въ 1914 году слѣдовало поступить—460216 р. 22 коп.; къ этой суммѣ вновь причислено—255 р. 59 коп. Исключено—67508 р. 01 к. и взыскано—307782 руб. 88 к. Къ 1 января 1914 года оставалось въ недоимкѣ—85180 р. 92 коп., изъ которыхъ—за киргизами—75164 руб. 78 коп. и калмыками—10016 руб. 14 коп.

З Е М С К І Е С Б О Р Ы.

(Въдомости №№ 9 и 10).

Поступленіе земскихъ сборовъ въ отчетномъ году было слѣдующее:

Къ 1 января 1914 года губернскихъ и уѣздныхъ земскихъ сборовъ оставалось въ недоимкѣ	582544 р. 28 к.
Слѣдовало къ поступленію — оклада 1914 г.	1601674 р. 66 к.
Въ 1915 году вновь причислено: недоимокъ	19872 р. 69 к.
оклада	156262 р. 65 к.

Итого слѣдовало взыскать.....2360354 р. 18 к.

Въ теченіе года: исключено оклада и недоимокъ 1588 р. 13 к.

Поступило: недоимокъ

оклада.....1058189 р. 95 к.

Итого исключено и поступило..1421905 р. 78 к.

Затѣмъ къ 1 января 1915 года оставалось въ недоимкѣ — 931190 руб. 79 к. Размѣръ произведенныхъ въ отчетномъ году расходовъ и оставшихся въ наличности суммъ земскихъ сборовъ были слѣдующій:

	Израсходовано въ 1914 году.	Оставалось къ 1-му января 1915 г. въ наличности.
Губернскаго земскаго сбора....	797288 р. 66 к.	—
Арестнаго капитала	23002 р. 06 к.	16605 р. 73 к.
Дорожнаго капитала.....	91614 р. 85 к.	161417 р. 60 к.
Страховаго капитала	289630 р. 53 к.	2321746 р. 48 к.

Городскіе доходы и расходы.

Движеніе доходовъ и расходовъ по городамъ губерніи представляется въ слѣдующемъ видѣ:

Г О Р О Д А	Дѣйствительный доходъ за 1914 г.		Дѣйствительный расходъ за 1914 г.		Остатокъ + или передержка —	
	Руб.	Коп.	Руб.	Коп.	Руб.	Коп.
Астрахань	3179142	98	3094791	83	84351	15
Енотаевскъ	21224	23	19653	74	+1570	49
Красный-Яръ	47520	21	41776	54	+5743	67
Царевъ	35330	69	35328	89	+1	80
Черный-Яръ	29949	08	29949	08	—	—
Итого..	3313167	19	3221500	8	91667	11

Акцизные сборы.

Весь потребляемый спиртъ въ губерніи получается извнѣ и перерабатывается въ вино въ мѣстномъ казенномъ складѣ. Въ 1914 году въ Астраханской губерніи продано казенныхъ питей 578671,94 ведра въ 40% на сумму 4873228 р. 39½ к. Въ отчетномъ году въ губерніи дѣйствовало кромѣ казенныхъ винныхъ лавокъ: 53 трактира, 67 ренсковыхъ погребовъ, 76 буфетовъ, 450 пивныхъ лавокъ, 155 погребовъ русскихъ виноградныхъ винъ и оптовыхъ складовъ: пива и меда—29, русскихъ виноградныхъ винъ—4 и русскаго коньяка—1.

Эти заведенія по городамъ и уѣздамъ распредѣляются такъ:

РОДЪ ЗАВЕДЕНІЙ	Астрахань	Астрах. уѣздъ	Енотаевскъ	Енотаев. уѣздъ	Красный Яръ	Краснояр. уѣз.	Царевъ	Царевскій уѣз.	Черный-Яръ	Чернояр. уѣз.	Итого
Оптовые склады:											
Пива и меда	17	5	1	—	3	—	—	2	1	—	29
Русскихъ виноградныхъ винъ .	4	—	—	—	—	—	—	—	—	—	4
Русскаго коньяка	1	—	—	—	—	—	—	—	—	—	1
Заведенія трактирнаго промысла	35	4	—	—	1	—	—	10	1	2	53
Буфеты	63	6	1	—	1	—	1	3	1	—	76
Ренсковые погреба	41	9	2	—	2	—	—	7	3	3	67
Погреба русскихъ виноградныхъ винъ	32	96	3	9	3	7	—	1	—	4	155
Пивныя лавки	236	92	6	9	17	18	4	40	3	25	450

Казенныхъ винныхъ лавокъ было 183. Распредѣленіе ихъ по городамъ и уѣздамъ видно изъ слѣдующей таблицы:

Въ гор. Астрахани	44	Въ Астраханскомъ уѣздѣ	40
„ „ Красномъ-Ярѣ	2	„ Красноярскомъ „	12
„ „ Енотаевскѣ	1	„ Енотаевскомъ „	22
„ „ Черномъ-Ярѣ	1	„ Черноярскомъ „	31
„ „ Царевѣ	1	„ Царевскомъ „	34

Въ 1914 году всѣхъ доходовъ по акцизному вѣдомству слѣдовало къ поступленію по губерніи, не считая поступившихъ отъ продажи казенныхъ питей — 424006 руб. 22 коп. Въ счетъ этой суммы поступило — 180099 р. 54 к. Присоединяя къ этой суммѣ доходы, вырученные отъ продажи казенныхъ питей — 4873228 р. 39¹/₂ к., получится общій доходъ акцизнаго вѣдомства по губерніи за 1914 годъ, въ суммѣ — 5053327 р. 93¹/₂ к. Оставшіеся неуплаченными — 243613 р., составляющіе акцизъ съ пива, разсрочены по 1-е сентября 1915 года. Наибольшій доходъ — послѣ дохода отъ продажи казенныхъ питей — получился отъ акциза съ пива и нефтяныхъ маселъ; перваго поступило 51276 р. и разсрочено 243613 р. а второго 27349 р. 99 к.

Отправленіе натуральныхъ повинностей.

1) *Воинская повинность* отбывалась въ губерніи съ 20 сентября по 28 октября 1914 года (XXXIX призывъ по уставу 1 января 1874 г.).

Вынутію жребія подлежало всего 6671 чел., болѣе 1913 года на 127. Число это по уѣздамъ распредѣляется такъ: по Астраханскому—1499, Красноярскому—415, Енотаевскому—833, Черноярскому—1327 и Царевскому—2597. Имѣвшихъ право на льготу по семейному положенію было: 1-го разряда 1003, 2-го—261 и 3-го—822, всего—2286 чел.

По разверсткѣ было назначено съ губерніи къ поступленію въ войска 5879 чел., болѣе 1913 года на 659.

Въ это число принято—3923 по Астраханскому—625, Красноярскому—258, Енотаевскому—285, Черноярскому—1018 и Царевскому—1736. Изъ всего принятаго числа зачислено въ запасъ 21 чел., такимъ образомъ на дѣйствительную службу принято 3902 чел.

Въ общемъ числѣ принятыхъ новобранцевъ въ 1914 году, сравнительно съ 1913 годомъ, заключалось:

По народностямъ:	Въ 1913 г. число	Въ 1914 г. число
Великороссовъ и малороссовъ	1986	3643
Прочихъ христіанъ	2	—
Нѣмцевъ	6	83
Евреевъ	3	3
Татаръ	90	163
Прочихъ не христіанъ	1	31

Итого 2088 3923

По вѣроисповѣданіямъ:	Въ 1914 г. число	Въ 1913 г. число
Православныхъ и единовѣрцевъ	3643	1952
Старообрядцевъ и сектантовъ	83	34
Магометанъ	163	90
Моисеева закона	3	3
Прочихъ нехристіанъ	31	—

Итого 3923 2088

По правиламъ на льготу по семейному положенію	Въ 1914 г. число	Въ 1913 г. число
Неимѣющихъ право на льготу	3041	2087
Льготныхъ: 1-го разряда	170	—
2-го "	567	—
3-го "	245	1
<u>Итого</u>	<u>982</u>	<u>2088</u>

Изъ числа лицъ, подлежащихъ отбыванію воинской повинности при осмотрѣ и приѣмѣ: а) освобождено отъ службы въ войскахъ по неспособности—617, б) не явилось къ освидѣтельствуванію—243.

Лицъ, пользующихся 3-хъ и 6-ти рублевымъ отъ казны пособіемъ, къ 1 января 1915 года состояло всего—799 изъ нихъ мужчинъ—447 (3-хъ руб.—279 и 6-ти руб.—168) и женщинъ—352 (3-хъ руб.—350 и 6-ти руб.—2).

2. Воинская квартирная повинность отбывается исключительно городскимъ населеніемъ губерніи.

Въ 1914 году квартировали слѣдующіе воинскіе части: по штатамъ мирнаго времени: въ г. Астрахани въ казенныхъ зданіяхъ (въ Кремль) 728 нижнихъ чиновъ 2-го баталіона 187 пѣхотнаго Аварскаго полка до 18 іюля; служителей команды мѣстнаго лазарета по 16 марта 46 человекъ, съ 16 марта по 19 іюля 35 человекъ; съ 19-го же іюля до конца года 42 человекъ. Въ городскихъ казармахъ, съ платою городу квартирныхъ денегъ: 254 нижнихъ чина 15 и 16 ротъ 4-го баталіона Аварскаго полка до 18 іюля (на Эллингѣ) и 127 нижнихъ чиновъ 7-й роты того же баталіона до 1-го мая (въ бывшихъ казармахъ 1-го Астраханскаго казачьяго полка); 7 нижнихъ чиновъ управленія уѣзднаго воинскаго начальника, 12 нижнихъ чиновъ музыканскаго хора Астраханскаго казачьяго войска, 54 нижнихъ чина конвойной команды до 1-го сентября и съ 1-го сентября до конца года 55 нижнихъ чиновъ. На вольныхъ квартирахъ: 15 жандармскихъ унтеръ-офицеровъ до 1-го марта; въ мартѣ 15 унт.-офиц. весь мѣсяцъ и одинъ въ теченіе 28 сутокъ; съ 1-го апрѣля до 1-го іюля 16 унт.-офиц., съ 1-го іюля до 1 октября 14 унт.-офиц.; въ октябрѣ 13, въ ноябрѣ 12 и въ декабрѣ 14 унт.-офицеровъ. Всего же въ казенныхъ казармахъ помѣщалось до 16 марта 774 нижнихъ чина, съ 16 марта до 18 іюля 763 человекъ, 18 іюля 35 чел. и съ 19 іюля до конца года 42 чел., въ городскихъ: до 1 мая 454 чел., съ 1-го мая до 18 іюля 317 чел., съ 18 іюля до 1 сентября 73 чел. и съ 1 сентября до конца года 74 человекъ. На вольныхъ квартирахъ означенные выше жандармскіе унтеръ-офицеры.

Мобилизованныя части: въ казенныхъ зданіяхъ (въ Кремль) съ 18 іюля по 14 августа 1-й баталіонъ 327-го пѣхотнаго Корсунскаго полка (четыре роты въ среднемъ 230 человѣкъ въ ротѣ) и съ 14 августа до конца года 3 роты 570-й пѣшей Астраханской дружины (въ среднемъ 245 человѣкъ въ ротѣ) и 1 рота до 8 декабря. Въ городскихъ зданіяхъ, съ уплатою квартирныхъ денегъ: съ 19 іюля до 14 августа включительно 2, 3 и 4-й баталіоны 327 пѣхотнаго Корсунскаго полка (12 ротъ, въ среднемъ 230 чел. въ ротѣ) всего 2760 челов.; съ 21 іюля по 10 августа 65 нижн. чиновъ. Астраханской внутренней эвакуаціонной комиссіи; съ 21 іюля по 7 августа 190 нижнихъ чиновъ 2-го Астраханскаго казачьяго полка и 210 лошадей; съ 27 іюля 220 нижн. чин. запасной сотни Астраханскаго казачьяго войска и (въ среднемъ) 95 лошадей; 66 нижнихъ чиновъ отдѣленія конскаго запаса того же войска и 150 лошадей, а съ 15 августа по 17 сентября 258 лошадей; съ 26 іюля 4-я сотня 3-го Астраханскаго казачьяго полка и 160 ниж. чиновъ и 167 лошадей, съ 13 сентября 1-я сотня того же полка 270 нижн. чин. и 268 лошадей; съ 20 октября 19 нижн. чин. Астраханскаго окружнаго эвакуаціоннаго пункта; съ 3 сентября 8 ротъ нижн. чин. 155-го пѣхотнаго запаснаго баталіона, въ среднемъ 2500 человѣкъ; съ 1 сентября 8 ротъ 156 пѣхотнаго запаснаго баталіона, въ среднемъ 2250 человѣкъ; съ 5 по 14 августа включительно нижн. чин. 4 роты 570-й пѣшей Астраханской дружины, въ числѣ 984 человѣкъ, а съ 8 декабря 1914 г. по 1 января 1915 г. 2-я рота той же пѣшей Астраханской дружины, въ среднемъ 375 нижн. чин., а съ 3 августа по 19 ноября включительно 983 нижн. чина 4-хъ ротъ 186 пѣшей Астраханской дружины.

Изъ воинскихъ управленій и заведеній мирнаго времени въ гор. Астрахани были расквартированы съ платою городу въ годъ: управленіе уѣзнаго воинскаго начальника 340 р.; губернское жандармское управленіе 295 руб.; канцелярія помощника начальника губернскаго жандармскаго управленія 150 руб.; канцелярія конвойной команды 425 руб.; ротныя помѣщенія 15 и 16 ротъ 4-го баталіона 187 пѣхотнаго Аварскаго полка до 18 іюля 1914 г. и 7-й роты того же баталіона до 1-го мая 1914 г., изъ оклада 500 руб. въ годъ за роту; складъ вещей дружины государственнаго ополченія на 2 роты 36 руб. за роту; 103 интендантскихъ повозки полковаго обоза Аварскаго полка до 1-го мая, съ 1 мая до 18 іюля 92 повозки 9 р. за повозку; помѣщеніе для писарскихъ учениковъ 75 р.

Для мобилизованныхъ частей были отводимы всѣ положенныя штабныя помѣщенія.

Въ поселкѣ Форпостъ, Астраханскаго уѣзда, съ 1 іюля 1914 г. одинъ жандармскій унтеръ-офицеръ.

Въ г. Енотаевскѣ: управленіе уѣзднаго воинскаго начальника съ платою городу 96 рублей въ годъ; 3 писаря управленія воинскаго начальника и 14 нижн. чиновъ конвойной команды.

Изъ мобилизованныхъ частей: съ 23 іюля по 5 августа 3-я сотня 2-го Астраханскаго казачьяго полка 150 нижн. чин. и 160 лошадей; съ 4 августа по 1 декабря 572 пѣшая Астраханская дружина, 984 нижн. чин. При этомъ для означенной дружины отводились съ 4 августа по 1 декабря штабныя помѣщенія, а съ 14 октября по 1 декабря помѣщеніе для пріемнаго покоя на 8 кроватей.

Въ г. Черномъ-Яру: управленіе уѣзднаго воинскаго начальника съ платою городу 110 р. въ годъ; складъ оружія дружины государственнаго ополченія на 4 роты по 20 руб. за роту; 3 писаря управленія воинскаго начальника и 19 нижнихъ чиновъ конвойной команды.

Изъ мобилизованныхъ частей съ 4 августа по 20 октября включительно 984 нижнихъ чина 564 пѣшей Астраханской дружины.

Въ г. Царевѣ: управленіе уѣзднаго воинскаго начальника съ платою городу 140 р. въ годъ; складъ оружія двухъ дружинъ государственнаго ополченія на 8 ротъ, по 20 руб. за роту; 5 писарей управленія воинскаго начальника и 11 нижнихъ чиновъ конвойной команды.

Съ 1-го іюля одинъ жандармскій унтеръ-офицеръ.

Изъ мобилизованныхъ частей: съ 6 августа по 23 октября 984 нижнихъ чина 228 пѣшей Астраханской дружины, съ 6 августа по 12 ноября столько же нижнихъ чиновъ 571-й пѣшей Астраханской дружины. Для означенныхъ дружинъ отводились положенныя штабныя помѣщенія, а для 571-й дружины, кромѣ того, помѣщеніе для пріемнаго покоя на 8 кроватей.

Въ слободѣ Николаевской одинъ жандармскій унтеръ-офицеръ.

На выполненіе воинской квартирной повинности сельскими обществами Астраханскаго, Красноярскаго, Енотаевскаго и Царевскаго уѣздовъ расходовъ не производилось; сельскими же обществами Царевскаго уѣзда израсходовано 143 рубля. Стоимость воинской квартирной повинности, отбываемымъ исключительно городскимъ населеніемъ за 1914 г. показана: г. Астраханью 128008 р. 86 к., Краснымъ-Яромъ 72 руб., Енотаевскомъ 1717 р. 51 к., Чернымъ-Яромъ 4710 р. 52 к. и Царевомъ 2530 р. 91 к. итого городами 137139 р. 80 к. Всего же въ 1914 г. израсходовано на квартирную повинность Астраханской губерніи 137282 р. 80 к.

Въ возмѣщеніе расходовъ по квартирной повинности уплачено со счетовъ Главнаго Управленія по квартирному довольствію войскъ, Главнаго Интендантскаго управленія и Министерства Юстиціи по тюремной части: г. Астрахани 47594 р. 40 к., Енотаевскому 5367 р. 21 к., Черномъ-Яру 3279 р. 22 к., Цареву 5103 р. 28 к. а всего 61344 р. 11 к.

4. На исправленіе дорожныхъ сооруженій въ теченіе 1914 года изъ суммъ дорожнаго капитала израсходовано — 109393 р. 94 к.

Работы по устройству дорогъ, мостовъ и перевозовъ на средства дорожнаго капитала по Астраханской губерніи въ 1914 году были слѣдующія:

I.

По Астраханскому уѣзду:

Въ 1914 году начаты работы по постройкамъ Солянскихъ ММ 1 и 2 мостовъ, дамбы Джапракъ, моста Джурукъ и моста Михайловскаго и ремонтныя работы по Солянской дамбѣ, Басинскому мосту, Малиновскому, Яндыковскому, Бадманкинскому, Промысловскому и Оленичевскому. Заготовка необходимыхъ матеріаловъ для производства названныхъ работъ производится. На производство этихъ работъ по техническимъ смѣтамъ исчислено 61518 р. 58 к.

II.

По Енотаевскому уѣзду:

Въ 1914 году произведены слѣдующія работы по дорогѣ Енотаевскъ—Харабали, имѣющей губернское значеніе: отремонтированы полотна, откосы и плотины, приобрѣтенъ новый барказъ и оборудована переправа, произведенъ ремонтъ стараго барказа и отремонтированъ барказъ „Тефа“. Кромѣ того поддерживался зимній путь по рѣкѣ Волгѣ и содержалась переправа черезъ рѣку Ахтубу. На всѣ эти работы съ содержаніемъ служебнаго персонала и приобрѣтеніемъ обстановки для дорожнаго отдѣла и техническихъ принадлежностей ассигновано 38218 р. 20 коп., а израсходовано 39061 р. 10 к.

III.

По Царевскому уѣзду:

Производились слѣдующія работы:

а) возстановленіе моста черезъ рѣку „Ку-гульта“ по тракту Царевъ — слобода Николаевская. { Работа окончена, не принята пока Губернскимъ Земствомъ.

б) окончаніе начатыхъ за общественный капиталъ въ 1912 г. земляныхъ работъ, съ за- мощеніемъ полотна дороги и устройствомъ моста черезъ балку „Калиновую“ по тому же тракту. { Работы эти еще не вполне окончены.

- | | | |
|---|---|---|
| в) Окончаніе начатыхъ за общественный капиталъ въ 1912 году земляныхъ работъ, съ замощеніемъ полотна дороги и устройствомъ моста черезъ балку „Терновую“ — по тому же тракту. | } | Работы эти еще не вполне окончены. |
| г) Тоже черезъ балку „Мордовскую“. | | Т о ж е. |
| д) Тоже черезъ балку „Субботину“. | } | ” |
| е) Постройка запаснаго парома на рѣкѣ Герасимовкѣ по тракту г. Царевъ — Черный-Яръ. | | Работа окончена, но не принята пока Губернскимъ Земствомъ. |
| ж) Замощеніе русла Чулановскаго моста между селомъ Петропавловкой и сл. Владимировкой по тому же тракту. | } | Работы еще не вполне окончены. |
| з) Постройка, ремонтъ и содержаніе дорожныхъ сооружений въ уѣздѣ. | | Т о ж е. |
| и) Содержаніе паромной переправы черезъ рѣку Герасимовку по тракту Царевъ — Черный-Яръ. | } | Ремонтныя работы окончены, но не приняты еще Губернскимъ Земствомъ. |
| і) Содержаніе плашкоутнаго моста черезъ рѣку Ахтубу между с. Петропавловкой и сл. Владимировкой по тому же тракту. | | |
| к) Содержаніе въ исправности деревянныхъ мостовъ, мостовыхъ и откосовъ насыпей по тракту Царевъ — Черный-Яръ. | } | Работа еще не вполне окончена. |

Кромѣ того по смѣтѣ 1914 года была намѣчена смѣна настила на мосту черезъ оврагъ „Барыня“ по тракту гор. Царевъ — сл. Владимировка, но работа эта не производилась. На всѣ вышеозначенныя работы, съ содержаніемъ технического персонала, приобрѣтеніемъ инструментовъ, чертежныхъ принадлежностей и проч. было ассигновано 72983 р. 50 коп., а израсходовано 40847 р. 03 к.

IV.

По Черноярскому уѣзду:

Производилась постройка моста черезъ балку Соленую близъ села Киселевки на Ставропольскомъ трактѣ, охранялся мостъ черезъ рѣку Манычъ и содержались въ исправности дороги, мостовыя, канавы и проч. На всѣ означенныя работы израсходовано 7808 р. 97 к.

По Красноярскому уѣзду:

По тракту Красный-Яръ—Астрахань: устройство перевоза черезъ рѣки Ахтуба—Бузань, работа еще не окончена; устроены мосты черезъ ерики Воробьевый, Винный, Гранный и перевозки черезъ рѣку Бѣлый Ильмень и ерикъ Рычу.

По тракту Красный-Яръ—Бузань—Пристань устроены: мостъ черезъ ерикъ Маргашкинъ, перевозъ черезъ рѣку Амару, тоже Харсаку, мостъ черезъ ерикъ Качгиръ, перевозъ черезъ рѣку Ахтубу, мостъ черезъ ерикъ Сурхута, устроены верстовые столбы, производилось изысканіе дорогъ. На всѣ означенныя работы израсходовано 21676 руб. 84 коп.

5 Земская подводная повинность содержалась въ городахъ на счетъ губернскаго и уѣзднаго земскихъ сборовъ, въ селахъ отправляется за счетъ податныхъ сельскихъ обывателей. Въ городахъ она заключалась въ содержаніи лошадей при уѣздныхъ полицейскихъ управленіяхъ по контрактамъ, дѣйствующимъ съ 1-го января 1914 года. Годовая стоимость этой повинности въ 1914 году равнялась: по Астраханскому уѣзду 5881 р. 61 к., Красноярскому—2845 р. 30 к., Енотаевскому—3600 р., Черноярскому—2015 р. 76 к. и Царевскому—2680 р., а всего по губерніи 17022 р. 67 к., болѣе 1913 года на 8157 р. 55 к.

Стоимость сельско-обывательской подводной повинности (натуральной) по уѣздамъ, въ переводѣ на деньги, опредѣлилась въ слѣдующихъ суммахъ:

Астраханскій	46406 р. 72 к.
Красноярскій	12219 р. 70 к.
Енотаевскій	22002 р. 30 к.
Черноярскій	52459 р. 43 к.
Царевскій	61651 р. 04 к.

Итого . 194739 р. 19 к.

Сравнительно съ 1913 годомъ подводная повинность обошлась сельскимъ обывателямъ, въ 1913 году дороже на 10542 р. 86 к.

П о ч т а и т е л е г р а ф ъ .

Перевозка корреспонденціи въ отчетномъ году производилась по Астраханской губерніи тремя способами: а) по линіи желѣзныхъ дорогъ въ особыхъ вагонахъ, въ сопровожденіи чиновниковъ и почталіоновъ,

состоящихъ въ вѣдѣніи начальника IX отдѣла перевозки почтъ по желѣзнымъ дорогамъ, которыми при остановкахъ на станціяхъ почтовыхъ поѣздовъ производился обмѣнъ корреспонденціи съ почтово-телеграфными учрежденіями черезъ посредство высланныхъ послѣдними чиновниковъ и служителей. Корреспонденція сдавалась въ вагоны и принималась изъ нихъ задѣланною въ кожанныя вещи, рогожныя тюки, холщевыя мѣшки и бумажныя постъ-пакеты.

б) Сухопутно по грунтовымъ почтовымъ дорогамъ — на почтовыхъ лошадяхъ и по проселочнымъ дорогамъ — на обывательскихъ лошадяхъ, въ сопровожденіи вооруженныхъ револьверами почталіоновъ, и в) въ навигаціонное время — по рѣкѣ Волгѣ на пароходахъ общества „Самолетъ“ и по Каспійскому морю на пароходахъ общества „Кавказъ и Меркурій“, въ сопровожденіи командированныхъ на время навигаціи чиновниковъ и почталіоновъ.

Протяженіе путей слѣдованія почты въ предѣлахъ Астраханской губерніи въ 1914 году составляло слѣдующее количество верстъ:

По линіямъ желѣзныхъ дорогъ	552
„ грунтовымъ, почтовымъ и проселочнымъ дорогамъ	1750
„ рѣкѣ Волгѣ	570
„ Каспійскому морю	736
<hr/>	
Всего	3608

Казенныхъ зданій, принадлежащихъ почтово-телеграфному вѣдомству, имѣется только одно, которое находится въ гор. Астрахани. Въ немъ помѣщается почтово-телеграфная контора, телефонная станція и нѣкоторые изъ служащихъ этихъ учрежденій; прочія же учрежденія помѣщаются въ частныхъ домахъ, или предоставленныхъ бесплатно мѣстными жителями, или нанятыхъ за счетъ казны.

Всѣхъ почтово-телеграфныхъ, почтовыхъ и телеграфныхъ учреждений и телефонныхъ станцій въ губерніи къ 1 января 1915 года состояло 82, въ томъ числѣ:

Почтово-телеграфныхъ конторъ	13
Почтово-телеграфныхъ отдѣленій: постоянныхъ	26
временныхъ	2
Почтовыхъ отдѣленій	7
Телеграфныхъ „	1
Телефонныхъ станцій	2
Волостныхъ правленій съ приѣмомъ и выдачею всякаго рода почтовой корреспонденціи	27

49

Желѣзнодорожныхъ станцій	3
Радиостанцій	1
	<hr/>
Итого	82

Въ теченіе 1914 года *вновь были открыты*: почтово-телеграфное отдѣленіе въ ст. Копановской, Енотаевского уѣзда, съ 13-го марта, почтовое отдѣленіе въ с. Селитреномъ, Енотаевского уѣзда, съ 1 февраля. Приемъ и выдача всякаго рода почтовыхъ отправленій при волостныхъ правленіяхъ; Бислюртинскомъ Черноярскаго уѣзда, съ 1 февраля, Больше-Чапурниковскомъ того же уѣзда, съ 1-го сентября и Колдовскомъ, Царевского уѣзда, съ 8-го декабря.

Преобразовано: Каменноярское почтовое отдѣленіе — въ почтово-телеграфное съ 21 іюля.

Переименовано Баскунчакское почтовое отдѣленіе въ Средне-Будкинское съ 1 января.

Возведена Атаманская почто-телеграфная контора VI класса — въ V классъ съ 1-го мая.

Въ составѣ почтово-телеграфныхъ, телеграфныхъ, почтовыхъ и телефонныхъ учрежденій состояло служащихъ:

Классныхъ чиновниковъ	311 чел.
Почталіоновъ, сторожей, рассыльныхъ и мастеровъ	262 чел.

А всего 573 чел.

Движеніе корреспонденціи за весь 1914 годъ выразилось въ слѣдующихъ цифровыхъ данныхъ:

Въ предѣлахъ губерніи получено и отправлено разныхъ писемъ, заказныхъ отправленій, денежныхъ переводовъ и посылокъ — 551317.

	Получено.	Отправлено.
Въ предѣлахъ Имперіи	13657755	852638
Международныхъ отправленій	259983	69945

Денежныхъ отправленій:

Капиталовъ посланныхъ съ почтою	16009966	20471607
Переводовъ по почтѣ и телеграфу	18640492	21144260

Телеграфной корреспонденціи:

Депешъ: входящихъ было	539487
исходящихъ „	447637
проходящихъ „	617701

Протяженіе правительственныхъ телеграфныхъ линій и телефонныхъ проводовъ въ Астраханской губерніи равнялось:

Версты.

а) Телеграфныхъ линій 2125
 „ проводовъ 4051

б) Телефонныхъ въ г. Астрахани и Атаманской ст.:

Воздушныхъ линій 175
 Подземныхъ 5,4
 Воздушныхъ проводовъ: дѣйствующихъ 3422,5
 запасныхъ 52

в) Кабельныхъ жилъ:

Воздушныхъ 1190
 Подземныхъ 33,7

Въ 1914 году по почтовому вѣдомству поступило сборовъ:

Разныхъ почтовыхъ доходовъ 428580
 За передачу депешъ 441744
 Отъ эксплуатація телефонныхъ сообщений . 120384

Итого 996708

Расходовъ 1914 году произведено на сумму 290892 р., болѣе 1913 года на 22881 руб.

Народная нравственность.

(Вѣдомость № 12).

Въ 1914 году Астраханскимъ Окружнымъ Судомъ было разсмотрѣно 690 дѣлъ о совершенныхъ преступленіяхъ, по которымъ осуждено 938 мужч. и 24 женщ. Изъ особенно выдающихся преступленій какъ по числу ихъ, такъ и по количеству осужденныхъ составляютъ проступки по нарушенію сельско-хозяйственного устава, разсмотрѣно было 248 дѣлъ и осуждено 383 чел. (382 муж. и 1 жен.). Второе мѣсто занимаютъ проступки и преступленія противъ собственности частныхъ лицъ; такихъ преступленій было 247 съ 348 осужденными (332 муж. и 16 женщ.) Затѣмъ идутъ преступленія противъ жизни, здравія, свободы, и чести частныхъ лицъ, рѣшено 61 дѣло и осуждено 71 чел. (69 муж. и 2 жен.). Далѣе слѣдуютъ преступленія противъ порядка

управленія, неповиновавшіе властямъ, неуваженіе къ присутственнымъ мѣстамъ и оскорбленіе должностныхъ лицъ, 42 случая съ 51 осужденнымъ (50 муж. и 1 жен.); преступленія по должности лицъ служащихъ въ правительствующихъ учрежденіяхъ, 38 дѣлъ съ 46 осужденными мужчинами; преступленія и проступки по нарушенію уставовъ— врачебнаго, строительнаго, о паспортахъ, закона о печати, противъ нравственности, общественнаго спокойствія и проч., 35 случ. съ 37 осужденными (35 мужч. и 2 жен.); преступленія противъ имущества и доходовъ казны, по нарушенію уставовъ монетнаго, о гербовомъ сборѣ, питейномъ и табачномъ, о казенныхъ и частныхъ лѣсахъ, — 8 преступленій съ 14 осужденными (мужч.).

Дѣла по остальнымъ преступленіямъ— по числу осужденныхъ лицъ составляютъ 1,06% всего числа ихъ.

По сословіямъ осужденные распредѣлялись:

	МУЖ.	ЖЕН.	ИТОГО
Дворянъ	4	—	4
Духовныхъ	—	—	—
Личныхъ гражданъ	19	—	19
Бупцовъ	7	—	7
Мѣщанъ	165	8	173
Крестьянъ	600	16	616
Военныхъ	64	—	64
Иностранцевъ	68	—	68
Иностранцевъ	11	—	11
<hr/>			
Итого	938	24	962

Такимъ образомъ оказывается, что въ 1914 году, какъ и въ прошлые годы, преобладающимъ элементомъ среди осужденныхъ являются крестьяне, мѣщане и иностранцы.

По возрасту осужденныя распредѣляются такъ:

	МУЖ.	ЖЕН.	ИТОГО
Менѣе 17 лѣтъ	10	—	10
Отъ 17 до 20 лѣтъ	69	—	69
„ 20 „ 50 „	784	23	807
„ 50 „ 70 „	74	1	75
Болѣе 70 лѣтъ	1	—	1
<hr/>			
Итого	938	24	962

Изъ этого видно, что на возрастъ отъ 20 до 50 лѣтъ падаетъ 83,9% преступности.

Движеніе уголовныхъ дѣлъ въ судебныхъ установленіяхъ по уѣздамъ губерніи видно изъ слѣдующаго:

	Къ 1914 г. оставалось нерѣшенныхъ дѣлъ	Въ 1914 г. вновь поступило дѣлъ	Въ 1914 г. разрѣшено дѣлъ	Къ 1915 году осталось нерѣшенныхъ дѣлъ	О подсудимыхъ		
					Общее число подсудимыхъ по дѣламъ 1914 года	изъ нихъ	
						Обвинено	Оправдано
У мировыхъ судей:							
Г. Астрахани	2182	14142	16165	159	16370	2199	11588
Уѣздн. членовъ Окруж. суда:							
Астраханскаго	474	1482	1580	376	1562	1142	162
Енотаевскаго	72	380	361	61	348	291	49
Красноярскаго	252	434	490	196	492	309	40
Царевскаго	906	1325	702	1529	725	298	41
Черноярскаго	30	257	247	40	268	183	46
У городскихъ судей:							
Гор. Краснаго-Яра	5	283	286	2	417	203	63
Сл. Николаевской	32	158	179	11	172	79	61

Какъ и въ 1913 г., въ отчетномъ году случаевъ высылки въ Сибирь по приговорамъ крестьянскихъ и киргизскихъ обществъ не было; по приговорамъ аймачныхъ сходоу было выслано въ вѣдѣніе Иркутскаго Генераль-Губернатора десять человекъ.

Въ теченіе 1914 года число задержанныхъ полиціей и высланныхъ за безписьменность и за нищенство было:

	Бродягъ и бѣглыхъ	Выслано		
		Муж.	Жен.	Итого
Въ Астрахани	7	762	43	812
„ Астраханскомъ уѣздѣ	4	10	1	15
„ г. Красномъ-Яру съ уѣздомъ	—	4	—	4
„ г. Енотаевскѣ	—	27	2	29
„ г. Черномъ-Яру	1	10	1	12
„ г. Царевѣ	1	48	8	57

Арестанты и тюремные замки.

(Въдомость № 11).

Во всѣхъ тюремныхъ замкахъ губерніи въ 1914 году было слѣдующее количество арестантовъ:

	Муж.	Жен.
Оставалось къ 1 января 1914 г.	1076	47
Въ теченіе года поступило	5720	233
<hr/>		
Итого	6788	280
Изъ этого числа выбыло	6047	237
Затѣмъ къ 1 января 1915 г. осталось	749	43

Итого въ тюрьмахъ въ 1914 году находилось 7068 арестантовъ обоого пола, изъ коихъ выбыло 6284 и осталось на 1 января 1915 года 702 челов.

По тюрьмамъ оставшіеся къ 1915 г. арестанты распредѣлялись такъ:

	Муж.	Жен.
Губернская тюрьма	525	34
Уѣздныя тюрьмы:		
Енотаевская	34	—
Черноярская	56	3
Царевская	73	5
Ставочная	37	1
Пересыльныхъ по губерніи	24	—

Продовольствіе арестантовъ производилось хозяйственнымъ способомъ при непосредственномъ наблюденіи директоровъ тюремнаго комитета или начальниковъ тюремъ, при чемъ въ отношеніи количества отпускавшейся арестантамъ пищи принималась въ руководство установленная табель.

Во всѣхъ мѣстахъ заключенія имѣются небольшія библіотеки, книгами которыхъ пользуются заключенные.

Церковь имѣется только при Астраханской тюрьмѣ.

Въ зданіи Астраханской тюрьмы приспособлены для больныхъ арестантовъ двѣ камеры на 24 кровати и одна небольшая камера для аптеки и пріемной. За неимѣніемъ при тюрьмѣ болѣе просторнаго помѣ-

щенія для больныхъ, послѣдніе при тяжкихъ болѣзняхъ отправляются на излѣченіе въ земскую больницу. Тюрьма рассчитана на содержаніе 390 арестантовъ, а въ отчетномъ году содержалось отъ 600 до 700 арестантовъ. Зданія уѣздныхъ тюремъ, за исключеніемъ ордынской, сравнительно удовлетворительны, ордынская тюрьма очень ветха и не отвѣчаетъ своему назначенію.

Арестантскій заработокъ въ тюрьмахъ губерніи за отчетный годъ выразился въ суммѣ 16000 рублей.

Помѣщенія для лицъ, подвергаемыхъ аресту по приговорамъ мировыхъ судебныхъ установленій, находятся въ домахъ, принадлежащихъ Губернскому Распорядительному Комитету въ г. г.: Астрахани, Краснояръ-Ярѣ, Енотаевскѣ, Черномъ-Ярѣ, Царевѣ, селѣ Киселевѣ (Черноярскаго уѣзда) и сл. Николаевской (Царевскаго уѣзда). На содержаніе помѣщеній и арестуемыхъ израсходовано по уѣздамъ:

Астраханскому	17191 р. 58 к.
Красноярскому	1295 р. 32 к.
Енотаевскому	872 р. 44 к.
Черноярскому	2302 р. 66 к.
Царевскому	783 р. 58 к.

А всего по губерніи . 22445 р. 98 к.

Р а с к о л ъ и с е к т а н т с т в о .

Въ Астраханской епархіи совмѣстно съ православными проживаютъ раскольники и сектанты.

По характеру своего вѣроученія раскольники Астраханской губерніи раздѣляются на поповцевъ Австрійскаго священства, бѣглопоповцевъ и безоповцевъ, съ подраздѣленіемъ послѣднихъ на поморцевъ, филипповцевъ, федосѣевцевъ и странниковъ, а сектанты—на духоборовъ, молоканъ или воскресенниковъ, евангеликовъ, штундобаптистовъ, субботниковъ (караимовъ и талмудистовъ), хлыстовъ и эноховцевъ. Большая часть раскольниковъ проживаетъ въ г. Астрахани и уѣздахъ—Красноярскомъ и Астраханскомъ; въ небольшомъ количествѣ они имѣются и въ другихъ уѣздахъ. Сектанты живутъ преимущественно въ Царевскомъ уѣздѣ, главный центръ ихъ— село Пришибъ; въ небольшомъ количествѣ сектанты проживаютъ и въ другихъ приходахъ.

У раскольниковъ имѣются свои молельныя, а у раскольниковъ австрійскаго священства въ гор. Астрахани построенъ богатый храмъ, при которомъ состоятъ училище и богадѣльня и имѣется особый причтъ съ хоромъ уставщиковъ. Въ селахъ при молитвенныхъ домахъ имѣются начетчики, пѣвцы и читалки.

Съ дарованіемъ вѣроисповѣдныхъ свободъ расколъ не только не сближается съ православіемъ, а наоборотъ—старается всячески отгородиться отъ него: раскольники бѣгутъ изъ церковно-приходскихъ школъ, вожди раскола, при содѣйствіи фанатиковъ, особенно женщинъ, грозятъ всевозможными карами всѣмъ, кто посѣщаетъ миссіонерскія бесѣды и отдаетъ дѣтей въ православныя школы.

Серьезныхъ, развитыхъ начетчиковъ у раскольниковъ нѣтъ, почему расколъ не вноситъ въ свое ученіе ничего новаго, ограничиваясь защитою своихъ вѣроученій, при этомъ въ ссылкахъ своихъ они не брезгаютъ пользоваться печатными изданіями нашихъ ученыхъ изслѣдователей, изъ которыхъ, впрочемъ, они извлекаютъ лишь то, что касается темныхъ сторонъ жизни нашего духовенства, неблагоустроенія нашей церкви, приходской жизни и проч. Всѣ раскольничьи общины живутъ отдѣльно, тѣсно сплоченныя; во главѣ каждой общины стоятъ богатые раскольники, которые—при содѣйствіи фанатичныхъ уставщицъ—распоряжаются всѣми дѣлами общины и служатъ оплотомъ древняго благочестія, не позволяя членамъ общины, въ особенности молодежи, посѣщать миссіонерскія бесѣды. Но несмотря на свою замкнутость и приверженность къ древнему благочестію, раскольники не могутъ похвалиться здоровой религіозно-нравственной жизнью: пьянство, воровство, внѣбрачныя сожитія—явленія у нихъ обычныя. Всеразъѣдающее вліяніе среды и нѣкоторыхъ органовъ современной печати проникаетъ во всѣ слои раскольническихъ обществъ и въ результатъ является склонность къ религіозному индеферентизму.

При такомъ положеніи расколъ не можетъ пользоваться вліяніемъ на православныхъ и не представляетъ изъ себя опаснаго элемента. Нельзя, впрочемъ, этого сказать про тѣ села, гдѣ раскольники количественно превосходятъ православное населеніе. Раскольники въ этихъ мѣстахъ, какъ большинство, оказываютъ сильное давленіе на православныхъ не только въ сторону своихъ вѣроученій, но и въ дѣлахъ общественныхъ, пользуясь для пропаганды уговорами, подкупомъ и даже угрозами, доходящими до насилія. Особенно этими приѣмами отличаются Федосѣевцы.

Собесѣдованій съ миссіонерами сектанты избѣгаютъ, но сами при всякомъ удобномъ случаѣ стараются навязать свои убѣжденія православнымъ. Особенно поддерживаютъ духъ сектантовъ пріѣздъ проповѣдниковъ изъ другихъ губерній, которые, посѣщая села, зазываютъ православныхъ на свои бесѣды, на которыхъ, подрывая авторитетъ православія, склоняютъ ихъ обѣщаніями разныхъ благъ къ переходу въ сектантство.

Изъ сектантовъ особенною ревностью къ пропагандѣ отличаются баптистскіе проповѣдники, смущающие православныхъ своею показною

праведностью и заманчивыми, искусно составленными проповѣдями. Секта эта болѣе другихъ сорганизовалась, открывши во многихъ мѣстахъ, преимущественно въ Астрахани, молитвенные дома, гдѣ безпрепятственно совершаются моленія и произносятся проповѣди. Баптизмъ, пользуясь нѣкоторымъ успѣхомъ среди православныхъ, можетъ внушать серьезныя опасенія.

Иудействующіе, въ виду исповѣданія вѣры, чуждой ученію христіанскому, симпатіями православныхъ не пользуются. Отсутствіе пропаганды у іудействующихъ исключаетъ всякую опасность со стороны ихъ для православныхъ. Представители ихъ служатъ только требоисправителями и далеки отъ мысли сѣять свое ученіе среди односельчанъ.

Замкнутость хлыстовъ и ихъ собраній не позволяетъ сказать о нихъ что либо опредѣленное. Не порывая видимой связи съ православною церковью, хлысты все же могутъ представлять опасную ловушку для лицъ, ищущихъ религіознаго собесѣдованія — и послѣднія, попавши на собранія хлыстовъ и не подозрѣвая опасности, могутъ незамѣтно для себя опутаться сектантской паутиной.

Старообрядцевъ и сектантовъ въ губерніи, по свѣдѣніямъ полиціи, въ 1914 году считалось — 17910 челов. обоого пола.

По городамъ и уѣздамъ число раскольниковъ распредѣлялось такъ:

Въ городахъ:	муж.	жен.	итого
Астрахани	619	692	1311
Енотаевскѣ	4	7	11
Красномъ-Ярѣ	—	—	—
Царевѣ	—	—	—
Черномъ-Ярѣ	8	7	15
И т о г о	631	706	1337

Въ уѣздахъ:			
Астраханскомъ	1800	1757	3557
Енотаевскомъ	117	113	230
Красноярскомъ	254	220	477
Царевскомъ	5249	4799	10048
Черноярскомъ	727	784	1511

И т о г о 8147 7673 15820

Въ Калмыцкой степи	21	17	38
„ Киргизской степи	389	326	715

В с е г о 9188 8722 17910

Для болѣе успѣшнаго воздѣйствія на раскольниковъ и сектантовъ и для охраненія православнаго населенія отъ заблужденій вся Астраханская Епархія раздѣлена на три миссіонерскихъ участка, а участки на 11 округовъ. Каждымъ участкомъ завѣдываетъ безприходный епархіальный миссіонеръ-священникъ, а округами — окружные миссіонеры изъ приходскихъ священниковъ. Всѣми дѣлами по миссіи завѣдываетъ Кирилло-Меѳодіевское братство. Для утвержденія православныхъ въ вѣрѣ и для пособія въ миссіонерской дѣятельности въ гор. Астрахани имѣется епархіальная библіотека, книжный складъ, а по губерніи 17 отдѣленій послѣдняго. Въ залѣ епархіальной библіотеки ведутся по воскреснымъ и праздничнымъ днямъ миссіонерскія бесѣды и чтенія религіозно-нравственнаго содержанія, привлекающія многочисленную публику; такія же бесѣды и публичныя чтенія ведутся миссіонерами и по разнымъ селамъ епархіи. Для сблизенія православныхъ съ раскольниками на правахъ единовѣрія въ гор. Астрахани имѣется единовѣрческій храмъ. Кромѣ того, устроенная и освященная въ 1910 г. плавучая церковь во имя св. Николая Чудотворца и въ отчетномъ году посѣщала рыбныя становища и ватаги, обслуживая религозныя нужды рыбаковъ. Поддерживалась въ отчетномъ году миссія и среди босяковъ въ ночлежныхъ домахъ и въ помѣщеніи ассенизаціоннаго обоза; духовенствомъ служились всеобщія бдѣнія и производились внѣбогослужебныя чтенія.

Въ дѣлѣ обращенія заблудшихъ и утвержденія православныхъ въ истинахъ вѣры принимали участіе всѣ приходскіе священники по мѣрѣ своихъ силъ, благодаря чему были присоединены къ православію изъ старообрядцевъ и сектантовъ до 90 душъ обоего пола.

П О Ж А Р Ы.

(Вѣдомость № 14).

Всѣхъ пожарныхъ случаевъ въ отчетномъ году въ Астраханской губерніи было 368, болѣе 1913 года на 11. Убытки отъ пожаровъ исчислены въ 578229 руб., болѣе 1913 года на 41076 руб.

Изъ общаго числа пожарныхъ случаевъ приходится на города — 88 и на уѣзды со степями — 280. Стоимость истребленнаго пожарами имущества въ городахъ — равна 203443 руб., а въ уѣздахъ со степями — 374786 руб. Въ гор. Астрахани было 84 пожара, истребившихъ имущества на 374786 рублей. Изъ уѣздовъ болѣе всѣхъ пострадалъ Астраханскій, въ которомъ было 72 пожара на сумму убытковъ 87402 р.

Во всѣхъ селахъ Астраханской губерніи къ 1 января 1915 года насчитывалось 444 пожарныхъ трубы. По уѣздамъ онѣ распредѣляются такъ: въ Астраханскомъ уѣздѣ — 154, Енотаевскомъ — 67, Краснояр-

скомъ—39, Царевскомъ --109 и Черноярскомъ—75. Наименьшее число пожарныхъ трубъ приходится на Красноярскій уѣздъ, потому что многіе села этого уѣзда окружены водою, пожары въ нихъ бываютъ очень рѣдки, не опустошительны. Во многихъ большихъ селахъ при пожарныхъ обозахъ имѣются пожарные служители и лошади. Особенно хорошо организовано пожарное дѣло въ Царевскомъ уѣздѣ. Въ нѣкоторыхъ селахъ, какъ: въ слободѣ Николаевской, въ с. Пришибѣ, Средне-Ахтубинскомъ, Заплавномъ и Капустиномъ-Ярѣ имѣются по двѣ пожарныхъ части, оборудованныхъ въ достаточномъ числѣ пожарными трубами и огнегасительными инструментами. Кромѣ того, въ первыхъ 4-хъ изъ названныхъ селеній учреждены добровольныя пожарныя дружины, хорошо организованныя и уже заявившія себя съ лучшей стороны въ дѣлѣ тушенія пожаровъ.

Во всѣхъ уѣздныхъ городахъ губерніи имѣлось 12 пожарныхъ трубъ. Пожарная команда по городамъ состояла изъ 7—12 челов.

Въ губернскомъ городѣ пожарная команда находится въ удовлетворительномъ состояніи. Пожарныхъ машинъ имѣется — 3, трубъ—9. Пожарная команда раздѣлена на 6 частей и состоитъ изъ 199 челов.

Въ Астраханскомъ обществѣ взаимнаго страхованія къ 1 января 1915 года членовъ состоитъ—2807 недвижимыхъ имуществъ на страхъ общества—3110 на сумму 19474793 р. съ первоначальной преміей—154611 р. 50 к., движимыхъ имуществъ на страхъ общества—45 на сумму—175671 р. 78 к., съ годовымъ окладомъ премій—968 р. 05 к.

Средній пожарный убытокъ за 30 лѣтъ	6247 р. 67 к.
Средній расходъ по управленію	7366 р. 15 к.
Итого	13613 р. 83 к.

Въ отчетномъ году поступило:

Премій съ недвижимыхъ имуществъ	64516 р. 85 к.
„ „ движимыхъ имуществъ	1163 р. 43 к.
‰‰ съ капитала и случайныхъ поступленій	60288 р. 44 к.
Итого	125968 р. 72 к.

Израсходовано въ отчетномъ году: на веденіе дѣлъ, пожарные убытки и возвр. премій	46208 р. 72 к.
Чистой прибыли осталось для присоединенія къ запасному капиталу	79760 р. -- к.

Запасный капиталъ общества на 1 января 1915 года равнялся 1314650 руб., что составляетъ 66 руб. 88 к. обезпеченія на каждую тысячу страховой суммы.

Кромѣ своего запаснаго капитала общество, на случай чрезвычайныхъ пожарныхъ убытковъ, имѣетъ гарантію Астраханской городской думы, въ суммѣ 100000 руб.

Н а р о д н о е з д р а в і е.

Въ 1914 году въ Астраханской губерніи состояло 177 врачей (въ томъ числѣ 17 женщ.). Изъ нихъ состояло на постоянной службѣ: по Министерству Внутреннихъ Дѣлъ — 99, по Министерству Путей Сообщенія — 3, по Главному Управленію Землеустройства и Земледѣлія — 5, по Министерству Торговли и Промышленности — 3, на частной и общественной службѣ — 31 и вольнопрактикующихъ — 40.

По мѣсту жительства врачи распредѣлены слѣдующимъ образомъ: въ гор. Астрахани — 102, въ Астраханскомъ уѣздѣ — 12, въ г. Красномъ-Ярѣ — 6, въ Красноярскомъ уѣздѣ — 6, въ г. Енотаевскѣ — 3, въ Енотаевскомъ уѣздѣ — 4, въ г. Черномъ-Ярѣ — 3, въ Черноярскомъ уѣздѣ — 8, въ г. Царевѣ — 2, въ Царевскомъ уѣздѣ — 13, въ Киргизской степи — 10, въ Калмыцкой степи — 7 и на 12 фот. рейдѣ Каспійскаго моря — 1.

Въ Астраханской губерніи функционировало 98 постоянныхъ лечебныхъ заведеній съ 1377 кроватями. Помимо того, на время путины открывались на Каспійско-Волжскихъ рыбныхъ промыслахъ до 83 больничныхъ учрежденій съ 619 кроватями.

Изъ общаго числа лечебныхъ заведеній на гор. Астрахань приходится 24 больницы съ 798 кроватями, остальные больничныя учрежденія распредѣлены слѣдующимъ образомъ: въ Астраханскомъ уѣздѣ — 18 заведеній на 183 кровати, въ Красноярскомъ — 6 на 54 кровати, въ Енотаевскомъ — 8 на 82 кровати, въ Черноярскомъ — 12 на 91 кровать, въ Царевскомъ — 17 на 157 кроватей, въ Киргизской степи — 4 на 25 кроватей и въ Калмыцкой степи — 9 на 87 кроватей.

Изъ всѣхъ этихъ больничныхъ учрежденій: 64 содержатся на средства Земства, 1 — на спеціальныя сборы Министерства Торговли и Промышленности, 1 — Министерства Путей Сообщенія, 2 — на спеціальныя средства казны, 13 — на средства иностранцевъ, а остальные лечебницы — на средства отдѣльныхъ общественныхъ учрежденій и частныхъ лицъ.

Во всѣхъ лечебныхъ заведеніяхъ губерніи пользовалось въ 1914 году стационарной помощью 21906 чел. и амбулаторной — 406094 чел., а всего было зарегистрировано 428000 больныхъ. Между больными наблюдались слѣдующія, заслуживающія особаго вниманія, болѣзни: термическія, химическія и травматическія поврежденія, на которыя падаетъ 26658 случаевъ, отравленія — 1472, гриппъ — 15058, малярія — 67481, венерическія болѣзни — 5974, сифились — 5922, дизентерія —

3767, дифтерія—2159, тифъ брюшной—1124, тифъ сыпной—328, возвратный—320, цинга—563, скарлатина—426.

Въ 1914 году, какъ и въ рядѣ предыдущихъ лѣтъ, въ предѣлахъ Астраханской губерніи наблюдались неоднократныя чумныя вспышки, принимавшія въ отдѣльныхъ очагахъ значительныя размѣры. Какъ особенность Астраханской чумной эпидеміи 1914 г. слѣдуетъ отмѣтить то обстоятельство что въ отчетномъ году чума впервые за время существованія эпидемій въ губерніи, появилась на территоріи Калмыцкой степи, среди ея природныхъ обитателей-калмыковъ.

Чумныя вспышки въ Калмыцкой степи наблюдались почти одновременно въ двухъ улусахъ—Малодербетовскомъ и Багацохуровскомъ. Въ Малодербетовскомъ улусѣ имѣла мѣсто двойная вспышка чумы, на уроч. Аршанъ-Теге, расположенномъ въ сѣверо-западной части губерніи, считающейся эпидемическимъ очагомъ чумы. Вблизи урочища расположено с. Садовое, въ которомъ позднѣе наблюдалась чумная вспышка.

Въ Багацохуровскомъ улусѣ было два очага, изъ коихъ одинъ на уроч. Кекшинъ, первый по времени появленія вспышки, находится въ 30 вер. отъ г. Енотаевска по прямой линіи и верстахъ въ 12 отъ стан. Михайловской. Населеніе этого урочища находится въ постоянномъ и довольно живомъ общеніи съ г. Енотаевскомъ и др. русскими поселеніями по берегу р. Волги; равно какъ и жители послѣднихъ довольно часто бываютъ въ этой части Багацохуровскаго улуса, отдавая на выпасъ калмыкамъ свой скотъ.

Второй очагъ—ур. Губя находится въ самомъ глухомъ углу улуса, близъ Сарпинскихъ озеръ болѣе 100 верстъ отъ уроч. Кекшинъ. Оба очага Багацохуровскаго улуса расположены отъ ур. Аршанъ-Теге на очень значительномъ разстояніи. Всего на ур. Кекшинъ заболѣло и умерло 4 калмыка изъ одной семьи. Бактеріологическій діагнозъ былъ поставленъ женщиной-врачемъ Е. И. Денисовой, обследовавшей сусликовъ въ районѣ г. Енотаевска. Всѣ 4 случая протекали внѣ врачебнаго наблюденія, чумный характеръ заболѣванія былъ заподозрѣнъ случайно. Среди карантинированныхъ, приходившихъ въ соприкосновеніе съ умершими при ихъ жизни, заболѣваній не было. Во время вспышки, какъ на ур. Кекшинъ такъ и въ окружающихъ его урочищахъ наблюдалась эпидемія возвратнаго тифа, дававшая на первыхъ порахъ поводъ къ большимъ тревогамъ. Широко поставленное наблюденіе за населеніемъ позволило между прочимъ, открыть 26 іюня чумную вспышку на ур. Губя, гдѣ командированнымъ въ объѣздъ докторомъ Бровкинымъ, были обнаружены 1 умершій и 2 больныхъ, подозрительныхъ по чумѣ. Въ дальнѣйшемъ, бактеріологическое изслѣдованіе подтвердило діагнозъ. Всего здѣсь заболѣло и умерло 4. Первые умершіе отъ чумы за шесть дней до заболѣванія сдирали шкуру съ павшаго верблюда.

Въ обоихъ очагахъ, въ виду полной невозможности достичь сколько нибудь надежныхъ результатовъ обычными способами дезинфекціи, рѣшено было сжечь зараженныя кибитки и постельныя принадлежности (войлоки—шердыки) изъ подъ умершихъ. Дезинфекція производилась, между прочимъ аппаратомъ Геліосъ. Послѣ истеченія срока, карантинированные были выпущены послѣ мытья, въ 6 очагахъ оставлены на 2 недѣли врачебно-наблюдательные отряды. Въ обоихъ очагахъ приходившіе въ соприкосновеніе съ чумными больными были эвакуированы въ особыя брезентовыя кибитки, спеціально пріобрѣтенныя Астраханскимъ Противоэпидемическимъ Складомъ для лѣтнихъ чумныхъ очаговъ, такъ какъ таковыя кибитки легко поддаются дезинфекціи. Въ этихъ же видахъ, для эпидемическаго склада рѣшено было заготовить нѣсколько войлочныхъ отапливаемыхъ кибитокъ съ брезентовыми легкаго типа чехлами внѣтри.

Что касается земской территоріи, то въ отчетномъ году зарегистрированы вспышки въ четырехъ населенныхъ пунктахъ: 1) въ с. Житкурѣ, съ 18 по 25 іюня, наблюдался 1 случай бубонной чумы, кончившійся смертью, 2) въ г. Енотаевскѣ, съ 30 іюня по 28 іюля; тоже одно заболѣваніе бубонной формы заболѣла въ усадьбѣ улуснаго управленія жена улуснаго стражника (выздоровѣла), 3) въ с. Киселевѣ Черноярскаго уѣзда съ 14 іюля по 15 сентября заболѣло 3 (умерло 2), изъ нихъ 2 случая бубонной (съ пустулой); 4) одновременно съ заболѣваніями въ с. Киселевѣ были обнаружены 2 заболѣванія въ с. Садовомъ того же уѣзда, хотя и принятыхъ за сибирскую язву, но по своему характеру весьма подозрительныхъ по чумѣ. Къ сожалѣнію, бактериологическое изслѣдованіе, въ виду сильнаго разложенія труповъ умершихъ, не дало опредѣленнаго результата.

Изъ эпидемическихъ заболѣваній, наблюдавшихся въ Киргизской степи въ отчетномъ году особыхъ мѣропріятій потребовали—чума, сыпной тифъ и дифтеритъ.

Вспышки чумы наблюдались въ первой половинѣ отчетнаго года. Первая вспышка 1914 года на урочищѣ Актюбѣ № 5 волости 2 Округа, отмѣченная въ январѣ, началась, собственно говоря, еще въ 1913 г. 13 декабря на этомъ урочищѣ въ семьѣ киргиза Джумабаева послѣ 5 дней болѣзни умерла дѣвочка 3-хъ лѣтъ. Смерть ея не возбудила подозрѣнія на чуму. Спустя 13 дней 26 декабря заболѣваетъ въ той же семьѣ мальчикъ 12 лѣтъ, ученикъ начальной школы въ ставкѣ Бекмухамедова. Хотя больного видѣлъ врачъ еще 27 декабря, но на первыхъ порахъ не былъ увѣренъ въ чумномъ характерѣ заболѣванія и противочумныя мѣры были приняты только 29 декабря, когда состояніе больного ухудшилось, появился подмышечный бубонъ. Въ той-же семьѣ заболѣла мать первыхъ двухъ дѣтей съ признаками легочной чумы.

Тогда же оставшихся здоровыми членовъ этой семьи въ числѣ 5 душъ эвакуировали и этимъ дальнѣйшія заболѣванія ограничены 1 случаемъ, а именно 4-го февраля на 5 день по эвакуаціи и 6 день послѣ изоляціи заболѣлъ глава семьи Сисекенъ Джумабаевъ, имѣвшій особенно близкое соприкосновеніе съ больными.

Вскрытіемъ труповъ и бактериологическимъ изслѣдованіемъ д-ра Клодницкаго установлено, что первая дѣвочка, умершая 13 декабря болѣла септической формой чумы. Послѣ ея смерти въ семьѣ второе заболѣваніе бубонной чумой появилось черезъ 13 дней 26 декабря. Затѣмъ идутъ два заболѣванія 29 декабря и 1 января, оба случая легочные.

Къ особенностямъ теченія эпидеміи на Актюбе нужно отнести слѣдующее: первое заболѣваніе въ семьѣ септической чумой, не смотря на это слѣдующее заболѣваніе въ той же семьѣ отмѣчено только черезъ 13 дней и уже бубонный случай, а два слѣдующія заболѣванія черезъ 3 и черезъ 6 дней оба легочныя.

Установлено, что въ зараженной семьѣ за нѣсколько дней до начала заболѣваній былъ зарѣзанъ больной верблюдъ. Установить чумный характеръ верблюда по тѣмъ незначительнымъ остаткамъ мяса, которые были найдены, не удалось.

Вторая вспышка чумы въ Киргизской степи обнаружена въ маѣ мѣсяцѣ, въ томъ 2-мъ Приморскомъ Округѣ въ 120 верстахъ къ сѣверу отъ Актюбе. Интересно отмѣтить, что и здѣсь, какъ и въ Актюбе, появленію чумы предшествовало заболѣваніе верблюдовъ. Еще въ мартѣ у одного изъ жителей этого урочища заболѣли чѣмъ то верблюдъ и лошадь, коихъ прирѣзали и съѣли. Около 10 мая у того же хозяина заболѣлъ еще 1 верблюдъ, котораго также прирѣзали и мясо раздѣлили между сосѣдями. Около 12—13 мая въ семьѣ одного изъ участниковъ дѣлежа заболѣли 2 дѣвочки чумой съ шейными бубонами и умерли 12—20 мая. 22 мая заболѣла мать первыхъ 2-хъ дѣвочекъ и 27 мая умерла. Въ первой семьѣ заболѣванія ограничились этими тремя случаями (осталось не заболѣвшихъ 3), но болѣзнь передалась въ семью родного брата, гдѣ 27 мая заболѣла дѣвочка 8 лѣтъ (шейный бубонъ), а за нею умерли еще 5 членовъ той же семьи уже легочной формой. Особый интересъ представляетъ заболѣваніе чумой въ третьей кибиткѣ на томъ же урочищѣ. Послѣ смерти первыхъ двухъ дѣвочекъ и заболѣванія матери ихъ, проживавшій рядомъ съ этой семьей и принимавшій участіе въ похоронахъ труповъ, братъ домохозяина Умешъ Абдрешевъ 24 мая отправился на взморье за покупками, откуда выѣхалъ 27 мая, на обратномъ пути 28 заболѣлъ, больнымъ былъ привезенъ въ ауль, гдѣ скончался въ ночь съ 29 на 30 мая. Хотя дорогой на взморьѣ и обратно онъ останавливался во многихъ аулахъ, гдѣ пилъ

чай, ночеваль и даже заболѣль съ явными признаками легочной чумы въ чужой кибиткѣ, заболѣваній больше не было ни въ семьѣ Умеша Абдрешева, ни въ тѣхъ домахъ, гдѣ онъ останавливался. Эпидемія продолжалась съ 12—13 мая по 6 іюня. Всего на Бунанаѣ за это время заболѣло и умерло 10 человекъ изъ 21 наличныхъ членовъ трехъ семействъ. Въ томъ числѣ мужчинъ 3, женщинъ 3, дѣтей 4. Изъ 4 дѣтей съ шейными бубонами и 1 ребенокъ легочной формой.

На уроч. Манычъ-Чагиль № 4 волости Калмыцкой части заболѣванія появились 26 мая и продолжались вплоть до 18 іюня. За это время въ одной семьѣ заболѣло и умерло отъ бубонной чумы 5 человекъ. Какъ бубонная чума эпидемія не приняла широкихъ размѣровъ, заболѣванія ограничились 1 семьей и протекали медленно съ большими паузами между отдѣльными заболѣваніями. Первымъ 26 мая заболѣль мальчикъ 7 лѣтъ, съ подчелюстными бубонами, умеръ около 29 мая, за нимъ 31 мая заболѣла его сестра (подмышечный бубонъ) и умерла 4 іюня; 6 іюня заболѣль самъ домохозяинъ (подмышечный бубонъ и пневмонія) умеръ черезъ три дня. Около 12 іюня заболѣла жена его (шейный бубонъ) умерла 14 іюня и наконецъ 16 іюня и 18 іюня умеръ съ шейнымъ бубономъ еще 1 мальчикъ.

Бектасъ-Чагиль 2-го Приморскаго Округа. Одновременно съ эпидеміей на Мынышъ-Чагиль обнаружены 2 случая легочной чумы на уроч. Бектасъ-Чагиль № 13 волости 2 Приморскаго Округа; здѣсь въ 1 семьѣ 19 и 23 іюня умерло двое. Форма заболѣванія перваго умершаго не установлена, умершая же 23 іюня женщина болѣла легочною чумою. Диагнозъ установленъ бактериологически.

Камыста и Молалы-Культабанъ. Послѣдній очагъ чумы въ 1914 г. обнаруженъ на уроч. Молалы-Культабанъ и Камысты. По количеству жертвъ и интенсивности заболѣваній вспышка эта самая крупная въ 1914 году. Первый смертный случай отъ чумы былъ на ур. „Терексаѣ“ № 2 Торгунской вол. близъ уроч. „Камысты“ въ семьѣ киргиза Жураліева, гдѣ 15 іюня послѣ 10 дней болѣзни умерла женщина, какъ потомъ выяснило вскрытіе отъ бубонной чумы (паховый бубонъ), осложнившейся пневмоніей. Хотя семья Жураліева состояла изъ 15 душъ, но никто больше не заболѣль. Это обстоятельство объясняется тѣмъ, что въ послѣдніе дни, когда у больной развилась пневмонія, за нею ухаживали не родные, а двое знахарей, которые послѣ похоронъ вернулись въ свои аулы, одинъ на уроч. „Камысты“, а другой на уроч. Молалы-Культабанъ, гдѣ оба заболѣли 16 іюня и умерли 18—19 іюня по всѣмъ признакамъ отъ легочной чумы. Затѣмъ заболѣли другіе члены семей знахарей, а на Молалы-Культабанъ она была перенесена еще въ 2 семьи родственника и за время съ 16 іюня по 4 іюля заболѣло и умерло отъ легочной чумы на Камысты въ 1 семьѣ

изъ 11 душъ — 7, на Молалы-Культабанъ въ 3-хъ семьяхъ изъ 32 душъ умерло 7 человекъ. Въ той же мѣстности гдѣ умерла первая женщина и на Камысты вблизи кибитокъ больныхъ и медицинскаго персонала попадалось значительное количество сусликовъ павшихъ отъ чумы.

Къ особенностямъ эпидеміи на Молалы-Культабанъ и Камысты нужно отнести: буйный бредъ у двухъ больныхъ, при чемъ у обоихъ больныхъ симптомы легочной чумы развились крайне медленно и въ обоихъ случаяхъ за $1\frac{1}{2}$ сутокъ до смерти, наблюдалось рѣзкое паденіе температуры до $37,6$ и черезъ 7—8 часовъ новое повышение температуры до $39,6$ — $40,0$ и приступъ буйнаго бреда, продолжавшійся до самой смерти. У трехъ больныхъ въ одной и той же семьѣ въ началѣ болѣзни главныя жалобы были на боль въ яичкахъ, паху и поясницѣ безъ какихъ либо анатомическихъ измѣненій.

5 Іюля на урочищѣ Караколенъ Таловской части № 1 старшинства умерла женщина по клиническимъ и патолого-анатомическимъ признакамъ отъ легочной чумы. Бактеріологически діагнозъ не установленъ. Вспышкой на Караколенте, собственно говоря, и закончился періодъ чумы 1914 г. среди населенія въ Киргизской степи.

Заболѣваніе легочной чумой Инструктора сельскаго хозяйства Андриенко въ послѣднихъ числахъ августа мѣсяца на ст. Джанибекъ должно быть отнесено къ случаямъ лабораторной чумы.

Всего за годъ израсходовано по противочумнымъ мѣропріятіямъ въ Киргизской Ордѣ (не считая расходы Врачебнаго Отдѣленія) 10113 р. 10 коп. въ томъ числѣ стоимость сожженныхъ вещей 433 руб.

Сыпной тифъ. Спорадическія заболѣванія сыпнымъ тифомъ въ Киргизской степи въ теченіе отчетнаго года наблюдались во 2-мъ Приморскомъ Округѣ и въ Нарынской части. Всѣ эти заболѣванія имѣли связь съ рыбными промыслами Красноярскаго уѣзда и отмѣчены на рабочихъ, возвратившихся съ промысловъ или же живущихъ вблизи промысловъ. Борьба съ заболѣваніями велась мѣстнымъ участковымъ персоналомъ и мѣстными средствами и особыхъ расходовъ не потребовалось. Болѣе значительная вспышка сыпного тифа отмѣчена въ сѣверо-западномъ районѣ степи въ № 3 Таловской волости, 5 и 12 волостяхъ К.-Самарской части. Здѣсь эпидемія длилась съ февраля по 20 мая и заболѣванія отмѣчены въ 10 разныхъ пунктахъ. Эпидемія совпала съ самымъ тяжелымъ временемъ года для киргизъ, когда санитарныя условія достигаютъ наихудшихъ предѣловъ, а питаніе ограничивается чаемъ съ небольшимъ количествомъ молока и отъ $\frac{1}{4}$ до $\frac{1}{2}$ ф. муки на человекъ.

Съ выкочевкою на лѣтовки санитарныя условія не улудшились, такъ какъ за отсутствіемъ кибитокъ большинство киргизъ размѣстилось

въ крайне тѣсныхъ не больше 2-хъ квадр. сажень на семью и сырыхъ землянкахъ, въ коихъ вмѣстѣ съ людьми помѣщались ягнята, телята и др. мелкій скотъ.

Помимо этихъ условій при проведеніи эпидемическихъ мѣръ пришлось считаться съ крайней косностью населенія, съ категорическимъ отказомъ какъ отъ лекарственной помощи, такъ особенно отъ изоляціи больныхъ въ отдѣльные бараки.

На совѣщаніи врачей 30 марта 1914 г. на Саралжинкулѣ была выработана слѣдующая схема мѣропріятій, которая впослѣдствіи и была приведена въ исполненіе.

1) Изолировать больныхъ въ отдѣльныя временно устроенныя лечебницы только въ тѣхъ случаяхъ, гдѣ эту мѣру удастся провести безъ принужденія путемъ уговоровъ и убѣжденій (мѣра эта осталась невыполненной вслѣдствіе отказа населенія).

2) Безусловно изолировать зараженныя землянки отъ благополучныхъ и по мѣрѣ возможности больныхъ отъ здоровыхъ въ той же семьѣ, пользуясь для этого имѣющимся въ данной семьѣ кибитками, отдѣльными половинами землянокъ, сараями и т. д.

3) По выздоровленіи больныхъ произвести дезинфекцію движимаго имущества и землянки съ обращеніемъ особаго вниманія на уничтоженіе паразитовъ. Изъ способовъ дезинфекціи рекомендовано примѣнять обработку химическими растворами, а для уничтоженія паразитовъ окуриванія сѣрой; тамъ, гдѣ окуриваніе, вслѣдствіе плохого устройства землянокъ, нельзя было примѣнять, паразиты уничтожать распыленіемъ Малининской жидкости или керосина. Вся семья обязательно вымывалась теплой водой съ зеленымъ мыломъ и переодѣвалась въ казенное бѣлье и одежду, на время дезинфекціи ихъ собственной одежды. Послѣ этого семья эта выдерживалась подъ наблюденіемъ и особо отъ другихъ жителей еще въ теченіе 14 дней.

4) Для устраненія скученности населенія и лучшей изоляціи зараженныхъ семействъ съ 5 апрѣля было предложено всѣмъ благополучнымъ семьямъ выкочевать на лѣтовки.

5) Было приведено въ извѣстность число лѣтовокъ и зимовокъ во всемъ районѣ между пораженными урочищами (50—40 верстъ), составлены посемейные списки и черезъ фельдшеревъ каждые 5 дней производились объѣзды и провѣрка состоянія здоровья всего здороваго населенія этого района (500 семей и свыше 3000 душъ).

6) Оказана продовольственная помощь нуждающимся зараженнымъ семьямъ (изъ средствъ Астраханскаго Комитета Краснаго Креста) мука, чай, сахаръ, а больнымъ и выздоравливающимъ кромѣ того мясо.

7) Черезъ указныхъ муллъ, киргизскую администрацію и объѣз-

жающей урочища медицинский персонал население оповещалось о болѣз-
ни и способахъ предохраненія отъ нея.

8) Медицинский персонал, командированный на мѣсто эпидеміи, со-
стоялъ изъ 3 врачей и 5 фельдшеровъ въ разгарѣ эпидеміи, а отрядъ
изъ 1 врача и 3 фельдшеровъ оставался до іюня мѣсяца, когда были
закончены всѣ работы по дезинфекціи землянокъ.

9) Землянки послѣ дезинфекціи оставались не занятыми все лѣто
съ открытыми окнами и дверями для основательной просушки.

За все время весенней эпидеміи на Саралжинѣ и Камысты и друг.
урочищахъ этого района было зарегистрировано 125 больныхъ сыпнымъ
тифомъ въ 38 семьяхъ. Изъ общаго количества заболѣвшихъ 109
выздоровѣли, 16 случаевъ окончилось смертью.

Въ числѣ 125 заболѣвшихъ мужчинъ	было	30	умерло	6—20 ⁰ / ₀
женщинъ	„	35	„	8—23 ⁰ / ₀
дѣтей	„	60	„	2—2 ¹ / ₂ ⁰ / ₀

Изъ прочихъ заразныхъ болѣзней, которыя потребовали особыхъ
мѣропріятій нужно отмѣтить эпидемію дифтерита въ пос. Новой Ка-
занкѣ, гдѣ съ октября по декабрь 1914 г. зарегистрировано 61 случай
съ 4 смертельными исходами. Дифтеритъ и скарлатина въ Киргизской
степи появляются только въ поселкахъ, жители коихъ имѣютъ постоян-
ное общеніе съ селами Астраханской и Самарской губерніи, а также въ
тѣхъ степныхъ волостяхъ, которые расположены на границѣ съ русски-
ми предѣлами, здѣсь среди киргизъ проживаетъ значительное количество
русскихъ посѣвщиковъ. Въ глубь степи, какъ правило скарлатины и
дифтерита не наблюдается.

Насильственные и случайныя смерти.

(Вѣдомость № 15)

Число насильственно, скоропостижно и случайно умершихъ въ
1914 году было 334 муж. и 112 женщ., всего 446 челов., болѣе 1913
года на 6 челов.

Это количество умершихъ по видамъ смерти распредѣляется слѣ-
дующимъ образомъ:

	Число смертей
Жертвъ насильственной смерти.....	30
Самоубійць.....	53
Скоропостижно умершихъ.....	155
Жертвъ случайной смерти и найденныхъ мертвыхъ тѣлъ.	208

У Ч Е Б Н Ы Я З А В Е Д Е Н І Я .

(Вѣдомость № 16).

Въ 1914 году всѣхъ учебныхъ заведеній въ Астраханской губерніи было—731, въ которыхъ обучалось 30768 мальчика и 18185 дѣвочекъ, а всего 48953 челов. Сравнительно съ 1913 годомъ число учебныхъ заведеній увеличилось на 12, а число учащихся въ нихъ на 671 челов. Какъ и въ предыдущіе годы, приростъ учащихся превышаетъ по комплекту число школъ.

Въ гор. Астрахани въ 1914 году 6 среднихъ учебныхъ заведеній. Обучавшихся въ нихъ было 2814 челов. (1378 муж. и 1436 жен. пола), сравнительно съ предыдущимъ годомъ болѣе на 319 челов.

Учащіеся въ свѣтскихъ среднихъ учебныхъ заведеніяхъ по вѣроисповѣданію и происхожденію распредѣляются такъ:

а) По вѣроисповѣданію:

Православнаго	2015
Старообрядческаго	36
Сектантовъ	—
Армяно-григоріанскаго	267
Католическаго	32
Лютеранскаго	44
Іудейскаго	296
Караимовъ	—
Магометанскаго	34
Ламаитовъ	15
Прочихъ христ. вѣроисп.	75
<hr/>	
Итого	2814

б) По происхожденію:

Дѣтей потомствъ, дворянъ	104
„ дворянъ и чиновниковъ	596
„ духовнаго званія	65
„ купцовъ и почетныхъ гражданъ	342
„ мѣщанъ и цѣховыхъ	941
„ казаковъ	84
„ иностранцевъ	12
„ инородцевъ	25
„ крестьянъ	580
„ прочихъ званій	65
<hr/>	
Итого	2814

Число народных училищъ высшаго разряда, сравнительно съ предыдущимъ годомъ осталось то же, а число учащихся увеличилось въ нихъ на 89 челов. Число училищъ приходскихъ, сельскихъ и ино-родческихъ увеличилось на 25, а число школьныхъ комплектовъ на 34. Число учащихся въ начальныхъ училищахъ, сравнительно съ преды-дущимъ годомъ, увеличилось на 20088 челов.

Учащіеся въ народныхъ школахъ, подвѣдомственныхъ Министерству Народнаго Просвѣщенія, по вѣроисповѣданію и происхожденію распре-дѣляются такъ:

а) по вѣроисповѣданію:

Православнаго	22212
Старобрядческаго и сектантскаго	—
Армяно-Григоріанскаго	175
Католическаго	104
Лютеранскаго	128
Іудейскаго	479
Магометанскаго	1165
Ламаитскаго	442
Другихъ исповѣданій	608
<hr/>	
Итого	25313

б) по происхожденію:

Дѣти дворянъ и чиновниковъ	341
„ духовнаго званія	146
„ городского сословія	5277
„ сельскихъ сословія и инородцевъ	18700
„ прочихъ званій и иностранцевъ	849
<hr/>	
Итого	25313

Степень участія казны, городскихъ и сельскихъ обществъ въ на-чальномъ народномъ образованіи показываетъ слѣдующая таблица:

Название училищъ	Число училищъ	Общее число учащихся къ 1 января 1915 года	На содержаніе училищъ въ 1914 году ассигновано											
			Казною		ОБЩЕСТВАМИ				Изъ губерн. земскаго сбора		Изъ прочихъ источниковъ		Всего	
					Городскими		Сельскими и степными							
			Р.	К.	Р.	К.	Р.	К.	Р.	К.	Р.	К.	Р.	К.
Городскія по положенію 31 мая 1872 г. и близкія къ нимъ по курсу	14	1810	84098	36	50854	60	360	—	1740	—	13499	31	150552	27
Педагогическіе курсы въ Ханской ставкѣ при высшемъ начал. учил.	2	111	18138	14	—	—	—	—	—	—	—	—	18138	14
Ремесленная школа ...	1	37	3670	—	—	—	959	—	2800	—	650	—	8079	—
Городскія и сельскія начальныя училища ..	260	20979	97254	98	130769	37	35709	79	128641	—	15440	87	407919	57
Частныя училища, содержимыя обществами, учрежденіями и лицами	38	1592	320	—	42496	79	—	—	—	—	310760	75	738130	54
Иностранческія (калмыцкія и киргизскія ...)	88	2461	49317	—	—	—	4700	—	—	—	—	—	54017	—
Всего.....	403	26990	252717	48	224120	76	41728	79	133181	—	606660	93	1258408	96

Общій расходъ на содержаніе низшихъ училищъ вѣдомства Министерства Народнаго Просвѣщенія, сравнительно съ предыдущимъ годомъ, увеличился на 509776 р. 69 к. Въ частности, по источникамъ содержанія, расходъ увеличился: изъ суммъ городовъ - на 14467 р. 45 к., изъ средствъ Губернскаго земскаго сбора на 82344 руб., изъ средствъ, отпускаемыхъ казною, на 30622 р. 23 к., изъ другихъ источниковъ на 469342 р. 53 к. и уменьшился: изъ суммъ сельскихъ обществъ на 86999 р. 16 к.

Существующія въ Астраханской губерніи городскія по положенію 1872 года училища въ отчетномъ году преобразованы въ высшія начальныя училища по закону 25 іюня 1912 года.

Благодаря этому преобразованію, значительно улучшено положеніе учащихся въ этихъ училищахъ и расширены права учащихся: мальчики могутъ поступать изъ высшихъ начальныхъ училищъ во 2-й и 3-й классы среднихъ учебныхъ заведеній, а дѣвочки—безъ экзамена въ 5 классъ женскихъ гимназій.

Хотя число начальныхъ училищъ въ отчетномъ году и увеличилось на 26, а количество школьныхъ комплектовъ 34, но этимъ увеличеніемъ далеко не удовлетворяется потребность населенія въ начальномъ образованіи; оно открыто лишь для одной трети дѣтей школьнаго возраста. Поэтому является неотложная задача объ открытіи новыхъ училищъ въ количествѣ, соотвѣтственномъ числу дѣтей школьнаго возраста, иначе говоря, сдѣлать начальное обученіе всеобщимъ. Эта задача лежитъ на обязанности учрежденій мѣстнаго самоуправленія, которымъ въ этомъ отношеніи очень щедрую помощь оказываетъ Правительство.

Начало осуществленія этой задачи въ губерніи положено Астраханскимъ Городскимъ Общественныхъ Управленіемъ. Школьная сѣть и планъ ея оборудованія по г. Астрахани представлены Министерству Народнаго Просвѣщенія и утверждены послѣднимъ. Ко введенію всеобщности обученія приступили и гор.: Красный-Яръ, Енотаевскъ и Черный-Яръ.

Со введеніемъ земства въ Астраханской губерніи, учрежденія котораго фактически открылись 21 сентября 1913 года, вопросъ о введеніи всеобщности обученія въ уѣздахъ значительно подвинулся впередъ. Всѣ очередныя уѣздныя земскія собранія, происходившія въ концѣ прошлаго года, принципиально рѣшили осуществить всеобщность обученія въ уѣздахъ въ установленный Министерствомъ десятилѣтній срокъ.

Населеніе губерніи, не исключая и инородческаго, весьма сочувственно, относится къ школѣ, повимая ея важное значеніе, какъ основу духовной мщи и матеріальнаго благостоянія народа. Объ этомъ свидѣтельствуютъ поступающіе отъ крестьянскихъ обществъ приговоры объ открытіи начальныхъ и высшихъ училищъ, причемъ крестьяне охотно принимаютъ на себя обязательства поддерживать школу матеріально.

Среди калмыковъ и киргизовъ замѣчается не меньшее стремленіе къ просвѣщенію.

Отъ населенія Орды поступаетъ много заявленій объ открытіи школъ въ томъ или иномъ пунктѣ, но, къ сожалѣнію, не представляется пока возможнымъ полностью удовлетворить нужды киргизовъ въ начальномъ образованіи.

Помимо среднихъ учебныхъ заведеній и низшихъ школъ Министерства Народнаго Просвѣщенія, въ Астраханской губерніи существуютъ учебныя заведенія духовнаго и казачьяго вѣдомствъ, Министерства Внутреннихъ Дѣлъ, Торговли и Промышленности и пр.

Въ гор. Астрахани и Царевѣ, а также въ уѣздахъ Астраханской губерніи и въ Киргизской степи имѣются магометанскія школы подъ названіемъ „Медресе“ и „Мектебе“, въ которыхъ обучаются исключительно дѣти татаръ и киргизъ подъ руководствомъ приходскихъ муллъ. Медресе, имѣя установленную программу преподаванія, подходятъ къ сельскимъ однокласснымъ училищамъ, а мектебе, гдѣ преподаваніе производится безъ опредѣленной программы, приближаются къ начальнымъ училищамъ. Обученіе въ тѣхъ и другихъ бесплатное.

Крестьянское дѣло, землеустройство.

Въ 1914 году въ уѣздныхъ сѣздахъ разрѣшено дѣлъ: административныхъ и продовольственныхъ — 1100, гражданскихъ — 3652 и уголовныхъ — 1351.

Земскими начальниками рѣшено было дѣлъ за отчетный годъ: административныхъ и продовольственныхъ — 2267, уголовныхъ — 4653 и гражданскихъ дѣлъ — 3065.

Волостными судами рассмотрѣно было: 6964 уголовныхъ и 29204 гражданскихъ дѣлъ.

Въ теченіе 1914 года изъ сельскихъ обществъ было уволено за перечисленіемъ въ другія общества и сословія — 185 лицъ, въ томъ числѣ — 97 муж. и 88 жен., съ соблюденіемъ порядка, установленнаго 208 ст. общ. пол. о кр. Причислено постороннихъ лицъ къ сельскимъ и поселковымъ обществамъ — 415, изъ нихъ 228 муж. и 187 жен. Удаленій изъ обществъ лицъ за порочное поведеніе — не было.

Въ отчетномъ году открыта новая волость „Ново-Разбугоринская“, съ 1-го января, образованная изъ одного села, ранѣе входившаго въ составъ Икрянинской волости, Астраханскаго уѣзда.

Вновь образованы сельскія общества: 1) „Кичкинское“ изъ хуторовъ „Кичкинъ и Андреевъ“, входящихъ въ составъ Завѣтинскаго сельскаго общества, Черноярскаго уѣзда. 2) Открыты сельскія общественныя

управленія: въ поселкѣ Полдневномъ, Икрянинской волости, съ 1 января 1913 г. и съ 10 декабря 1913 г. въ селѣ Анютиномъ Началовской волости, Астраханскаго уѣзда.

За все время дѣйствія Высочайшаго Указа 9 ноября 1906 года и закона 14 іюня 1910 года число домохозяевъ, подавшихъ заявленія объ укрѣпленіи участковъ земли въ личную собственность, къ 1 января 1915 года, составляло 11630, изъ этого числа: 3122 домохозяина отказались отъ поданныхъ заявленій до обсужденія ихъ на сходѣ, 929 домохозяевъ получили отъ обществъ укрѣпительные приговоры, 6947 домохозяевъ перенесли свои ходатайства къ Земскимъ Начальникамъ, которыми ходатайства разрѣшены—укрѣпленіемъ земли въ отношеніи 3611 домохоз., отказомъ 1450 домохоз. и прекращеніемъ дѣла по желанію заявителей—1366. Окончательное укрѣпленіе земли по постановленіямъ уѣздныхъ съѣздовъ состоялось за 3520 домохозяевами. Общая площадь укрѣпленной земли за этими домохозяевами составляла 49058 дес. 1548 селеній, перешедшихъ въ полномъ составѣ, по особымъ общественнымъ приговорамъ, къ наследственному владѣнію, безъ разверстанія угодій на отрубные или хуторскіе участки, не было.

Число возбужденныхъ ходатайствъ о выдачѣ удостовѣрительныхъ актовъ на усадебные и подворные участки, за время съ обнародованія закона 14 іюня 1910 по 1 января 1915 г., достигло по усадебнымъ участкамъ 1998 и по подворнымъ 3362, а всего 5360. По 4409 заявленіямъ постановлены удостовѣрительные приговора, изъ которыхъ утверждены Земскими Начальниками 3061 приг. и оставлены безъ удовлетворенія 270 приг.; за непостановленіемъ въ мѣсячный срокъ приговоровъ и отказомъ въ выдачѣ ихъ—1078 ходатайствъ перенесены къ Земскимъ Начальникамъ, изъ коихъ 806 ходатайствъ удовлетворены выдачею удостовѣрительныхъ постановленій, по 149 ходат. отказано, а по 123 ход. дѣла прекращены по желанію заявителей. Общая площадь земли въ подворныхъ участкахъ, на кои выдано 2638 удостовѣрительныхъ акта, составляетъ 39282 десят.—2276 кв. саж.

Къ 1914 году землеустройство на надѣльныхъ земляхъ губерніи получило значительное развитіе и въ планъ на полевой землеустроительный періодъ 1914 года по единоличному землеустройству внесено было 43 работы, на площади въ 294393 десятины, для устройства 4129 домохозяевъ, и по групповому землеустройству, обнимающему собою работы по раздѣлу земли между селеніями, выдѣлу земли отдѣльнымъ селеніямъ и частямъ селеній, 10 работъ, на площади въ 839322 десятины, для устройства 26 земельныхъ единицъ. Работъ же всѣхъ видовъ землеустройства на 1914 годъ внесено въ планъ 53 по устройству 15209 домохозяевъ и 26 земельныхъ единицъ на общей площади 1133715 д. Сравнивая площадь землеустроительныхъ работъ, предстояв-

шихъ выполненію въ 1914 году, съ площадью работъ минувшихъ лѣтъ, видно, что землеустроительныя работы въ губерніи въ 1914 году получили значительное развитіе и такое развитіе коснулось не только земледѣльческихъ уѣздовъ, но и двухъ приморскихъ—Астраханскаго и Красноярскаго, въ которыхъ число землеустроительныхъ работъ до 1914 года было незначительно. Изъ 53 работъ, внесенныхъ въ планъ 1914 года, шесть работъ, выполненіе которыхъ предстояло произвести на площади 708465 десят., по своему объему и недостаточности числа землемѣрныхъ техниковъ, не могли быть выполнены въ теченіи одного полевого періода и исполненіе ихъ необходимо было отнести на два полевыхъ періода и, такимъ образомъ, въ теченіи 1914 года плановыми заданіями могли быть исполнены части упомянутыхъ выше шести работъ, завершеніе же ихъ должно состояться лишь въ 1915 году.

Кромѣ работъ на надѣльныхъ земляхъ, предстояло произвести переустройство крупныхъ казенныхъ оброчныхъ статей, на площади 109003 десятинъ, путемъ раздѣленія ихъ на болѣе мелкіе участки, могущіе быть сдаваемы въ аренду мелкимъ крестьянскимъ товариществамъ и отдѣльнымъ крестьянамъ.

Попутно съ землеустроительными работами, а въ нѣкоторыхъ случаяхъ предшествуя ямъ, предстояло произвести гидротехническія работы на устраиваемыхъ надѣльныхъ и казенныхъ земляхъ по изысканію опредѣленія глубины, количества и качества грунтовыхъ водъ, изысканія для устройства орошенія путемъ подъема и подачи воды изъ р. Волги на отрубяхъ и нѣкоторыхъ казенныхъ оброчныхъ статьяхъ и изысканія, въ цѣляхъ необходимыхъ меліорацій, сѣнокосныхъ лимановъ. Работы эти, производившіяся гидротехническимъ персоналомъ Управленія Земледѣлія и Государственныхъ Имуществъ, предстояло выполнить на площади 223307 десят., но по тѣмъ же вышеприведеннымъ причинамъ и за общимъ сокращеніемъ кредитовъ, могли быть выполнены лишь на площади 89755 десятинъ.

Начатыя въ столь широкомъ масштабѣ тѣ и другія работы, за наступленіемъ военнаго времени и призывомъ на военную службу значительнаго числа исполнителей землеустроительныхъ и землемѣрныхъ работъ, неизбежно пришлось сократить и отнести на слѣдующіе полевые періоды, но за послѣдовавшими опять призывами на военную службу и уходомъ части землемѣрныхъ техниковъ, а равно и за пріостановкою землеустроительныхъ работъ на мобилизаціонное время, большая часть работъ не могла быть выполнена ко времени окончанія полевого періода.

Несмотря, однако, на столь неблагоприятное для землеустроительныхъ работъ время, по губерніи, удалось закончить работы на надѣльныхъ земляхъ по единоличному землеустройству для 501 домохозяина,

на площади 59475 десятинъ, и по групповому землеустройству для 4 земельныхъ единицъ, на площади 29546 дес., всего же закончено работъ на площади 89021 десятина. На казенныхъ земляхъ, по переустройству крупныхъ оброчныхъ статей въ болѣе мелкія, выполнены работы на площади 30517 дес. 869 кв. с.

Землемѣрный составъ Землеустроительныхъ Комиссій губерній, находящійся въ завѣдываніи Губернскаго Землемѣра, ко времени начала работъ въ полевой періодъ 1914 года, состоялъ изъ 74 землемѣрныхъ техниковъ, но такъ какъ составъ этотъ былъ далеко недостаточенъ для удовлетворенія заявленныхъ населеніемъ ходатайствъ о производствѣ землеустроительныхъ работъ, признанныхъ достаточно подготовленными для включенія въ планъ работъ 1914 года, то предстояло пригласить еще 44 землемѣрныхъ техниковъ, главнымъ образомъ, для выполненія работъ, отнесенныхъ по плану на срокъ съ 1 августа 1914 года. Численный недостатокъ въ землемѣрныхъ техникахъ ощущался не только въ 1914 году, но и въ предшествующіе годы, начиная съ 1911 года, и хотя каждый годъ усиленно изыскивались способы пополненія недостающаго состава, но все же доводить численный составъ до необходимаго размѣра не удавалось, и едва-ли бы удалось заполнить его и въ 1914 году. Такое явленіе наблюдается не только въ Астраханской губерніи, но во многихъ губерніяхъ, съ развитіемъ землеустройства; въ Астраханской же губерніи это явленіе обрисовывается рельефнѣе — съ одной стороны, по случаю увеличенія землеустроительныхъ работъ на обширныхъ площадяхъ, на выполненіе коихъ требуется значительное количество техниковъ, съ другой же — техники не изъ мѣстныхъ жителей трудно мирятся съ климатическими и жизненными условіями Астраханской губерніи и переходятъ въ другія губерніи; (пополненіе-же состава, въ виду общаго недостатка въ техникахъ, сопряжено съ большими затрудненіями).

Дѣло сельскаго огнестойкаго строительства въ губерніи до настоящаго времени ведется исключительно правительственной организаціей, каковая въ силу преподанныхъ указаній обслуживаетъ лишь землеустроившуюся часть населенія.

Молодое, призванное къ жизни во второй половинѣ 1913 года, земство, не имѣя возможности сразу объять всѣ стороны сельскаго хозяйства, до 1914 года въ этой области участія не принимало. Организація строительной помощи земствомъ населенію внѣ районовъ землеустройства предполагалось съ 1915 года, на каковой Уѣздныя Земскія Управы испрашивали у Главнаго Управленія Землеустройства и Земледѣлія нужный кредитъ, не отпущенный по случаю объявленія войны. Послѣднее обстоятельство задержало организацію дѣла лишь временно, интересъ же земства къ этому вопросу не ослабъ, что фиксируется

желаніемъ, выраженнымъ Царевскимъ Уѣзднымъ Земствомъ прочесть населенію лекціи по огнестойкому строительству, параллельно съ лекціями по сельскому хозяйству, на передвижныхъ 2-хъ недѣльныхъ курсахъ и покрытіемъ Красноярскимъ Уѣзднымъ Земствомъ своихъ нѣсколькихъ зданій песчано-цементной черепицей, на что было израсходовано шестнадцати съ половиной тысячъ черепицы.

Оба эти явленія характеризуютъ интересъ земства къ огнестойкому строительству въ достаточной степени.

Начатое дѣло постепенно расширяется, выгода огнестойкаго строительства вѣдряется въ сознаніе сельскихъ массъ и обычное недовѣріе крестьянства къ новому и мало извѣстному въ губерніи начинанію постепенно таетъ.

Въ 1914 году при помощи правительственной технической организациі среди землеустроившагося населенія было возведено: жилыхъ—саманныхъ зданій—5, глинобитныхъ, совершенно неизвѣстныхъ въ губерніи—1, деревянныхъ—13, холодныхъ строеній—кирпичныхъ—1, изъ цементныхъ камней—1, саманныхъ—27 и деревянныхъ—3; крыши изъ цементной черепицы—41, глиносоломенныхъ—30. Усовершенствованныхъ печей—5. Дѣйствовало черепичныхъ мастерскихъ въ губерніи 6, въ коихъ выработано: черепицы песчано-цементной рядовой 155816 шт. и коньковой 2502 шт., бетонныхъ пустотѣлыхъ камней 3803 шт., цементныхъ колодезныхъ колець 11, изъ коихъ 8 шт. были израсходованы на постройку перваго въ губерніи колодца, въ которомъ дерево было замѣнено бетономъ, и молотильныхъ камней 25 шт., изъ числа которыхъ продано 12 штукъ.

Сокращеніе кредитовъ на выдачу ссудъ землеустроившемуся населенію на возведеніе огнестойкихъ строеній и призывъ на военную службу значительнаго числа домохозяевъ—отрубниковъ не дали возможности осуществить въ полномъ объемѣ всѣ намѣченныя въ области сельскаго строительства предположенія и сильно сократили результаты дѣла.

Помимо насажденія огнестойкаго строительства въ губерніи, технической персоналъ взялъ на себя задачу возможно болѣе широко ознакомить населеніе съ примѣненіемъ цемента въ сельскомъ хозяйствѣ, а также глины. Для осуществленія указанной цѣли были выписаны заводскаго изготовленія формы для выдѣлки цементныхъ колодезныхъ колець, но чтобы показать населенію, что дѣло можно вести на болѣе дешевыхъ началахъ, параллельно изготовлены для той же цѣли деревянные формы.

За молотильные камни плохого качества населеніе ежегодно переплачиваетъ частнымъ предпринимателямъ громадныя суммы; чтобы въ данномъ случаѣ тоже оказать помощь населенію, въ изготовленныхъ

собственными средствами дешевыхъ деревянныхъ формахъ начата выработка молотильныхъ желѣзо-цементныхъ камней, которые помимо лучшаго качества, а слѣдовательно, и долговѣчности, могутъ быть проданы на 30—40% дешевле. Пропагандируется примѣненіе цемента и въ другихъ поддѣлкахъ: организована выработка точильныхъ брусковъ, точилъ большихъ размѣровъ, круглыхъ, головокъ дымовыхъ трубъ и проч.

Работа въ этой области, несомнѣно, должна дать благой результатъ и создать мѣстное кустарное производство, о чемъ можно судить уже по одному тому интересу, какой наблюдается у населенія къ этимъ начинаніямъ.

А гончарная черепица совершенно неизвѣстна въ губерніи, за исключеніемъ нѣсколькихъ селъ южной части Черноярскаго уѣзда, гдѣ была до 1913 года организована частными лицами выработка ея, прекратившаяся само собой за отсутствіемъ топлива. Но признавая за гончарной черепицей, какъ кровельнымъ матеріаломъ, то преимущество передъ цементной черепицей, что она можетъ быть изготовлена простѣйшаго профиля безъ дорогихъ заводскихъ машинъ и что ея изготовленіе просто и доступно въ самыхъ малыхъ размѣрахъ, техническій персоналъ поставилъ въ числѣ задачъ ближайшихъ къ выполненію ознакомленія населенія съ производствомъ этого матеріала самымъ дешевымъ образомъ, для чего предположено съ весны 1915 года начать выработку желобчатой черепицы на нѣсколькихъ кустарныхъ кирпичныхъ заводахъ въ губерніи въ такихъ районахъ, гдѣ можно рассчитывать на спросъ.

Технический персоналъ въ настоящее время состоитъ: изъ Губернскаго Звѣдывающаго сельскимъ строительствомъ съ высшимъ техническимъ образованіемъ, 2 старшихъ инструкторовъ со среднимъ образованіемъ, 2 младшихъ съ низшимъ образованіемъ и 7 мастеровъ-спеціалистовъ въ разныхъ областяхъ строительнаго искусства.

Для обширной территоріи Астраханской губерніи и особомъ распрѣдѣленіи мѣсть расселенія крестьянскаго населенія, а также плохихъ путяхъ сообщенія, наличность техническихъ силъ недостаточна, но въ ближайшемъ будущемъ земская организація этотъ недостатокъ пополнитъ своимъ персоналомъ, если организуетъ дѣло внѣ районовъ землеустройства.

Въ теченіе первой половины 1914 года землеустроенному населенію губерніи было удовлетворено 25 ходатайствъ съ выдачею въ ссуду на оборудованіе хозяйствъ на отрубяхъ, переносъ построекъ, рытье колодцевъ и устройство заградительныхъ для воды валиковъ и проч. на сумму 3347 руб. Выдача же ссудъ во второй половинѣ года была пріостановлена въ виду необходимости сокращенія кредитовъ на этотъ предметъ.

The following is a list of the names of the persons who have been
 appointed to the various offices of the Board of Directors of the
 City of New York, for the term ending on the 31st day of
 December, 1901. The names are given in alphabetical order of
 their surnames.

President: William W. Astor
 Vice-Presidents: John D. Rockefeller, Jr., and
 Charles F. Smith
 Directors: William W. Astor, John D. Rockefeller, Jr.,
 Charles F. Smith, and others.

The Board of Directors is authorized to make such rules and
 regulations as may be necessary for the proper management of
 the affairs of the City of New York.

Approved: [Signature]
 Mayor of the City of New York

ВЪДОМОСТЬ № 1.

О числѣ населенія въ Астраханской губерніи

къ 1-му января 1915 года

ПО НАЦИОНАЛЬНОСТЯМЪ.

ВЪДОМОСТЬ № 2.

О числѣ населенія въ Астраханской губерніи

къ 1-му января 1915 года

ПО ВЪРОИСПОВѢДАНІЯМЪ.

Города и уѣзды	Православныхъ		Старообрядцевъ и сектантовъ		Армяно-Григоріанъ		Католиковъ		Лютеранъ		Иудеевъ		Магометанъ		Ламаитовъ		Всего		Обоего пола	Проч. испов.	
	М.	Ж.	М.	Ж.	М.	Ж.	М.	Ж.	М.	Ж.	М.	Ж.	М.	Ж.	М.	Ж.	М.	Ж.		М.	Ж.
Г о р о д а :																					
Астрахань	60124	60438	619	692	5112	5366	1093	1188	500	423	1607	1362	8329	9188	20	7	77404	78664	156068	—	—
Енотаевскъ	2076	2008	4	7	1	1	10	5	3	2	2	3	5	7	60	42	2161	2075	4236	—	—
Красный-Яръ	5630	5642	—	—	28	25	136	11	742	213	10	10	1600	1440	—	—	8146	7341	15487	—	—
Царевъ	3811	3342	—	—	—	—	—	—	29	18	172	163	469	458	—	—	4481	3981	8462	—	—
Черный-Яръ	3746	3878	8	7	6	4	200	37	400	75	5	10	28	15	32	29	4425	4055	8480	—	—
Итого въ город.	75387	75308	631	706	5147	5396	1439	1241	1674	731	1796	1548	10431	11108	112	78	96617	96116	192733	—	—
У ѣ з д ы :																					
Астраханскій	58834	60673	1800	1757	96	75	8	5	72	62	15	9	33009	26126	1067	1067	95569	90256	185825	668	482
Енотаевскій	52611	51027	117	113	2	1	11	10	3	2	7	6	806	517	556	522	54115	52205	106320	2	7
Красноярскій	14890	14971	254	220	—	—	—	—	6	7	11	7	15531	13953	—	—	30692	29158	59850	—	—
Царевскій	119783	122690	5249	4799	4	2	49	55	506	496	24	36	3521	3462	70	68	129206	131608	260814	—	—
Черноярскій	67607	66147	727	784	1	—	7	11	19	19	5	2	2689	2613	663	607	71853	70325	142178	135	142
Итого въ уѣзд.	313725	315508	8147	7673	103	78	75	81	606	586	62	60	55556	46671	2356	2264	381435	373552	754987	805	631
Киргизская степь.	1292	1191	389	326	1	—	3	1	—	—	—	—	175538	156604	—	—	177223	158122	335345	—	—
Калмыцкая степь.	2678	2502	21	17	19	24	2	—	7	4	—	—	461	376	75447	66204	78635	69127	147762	—	—
Всего въ губерніи	393082	394509	9188	8722	5770	5498	1519	1323	2287	1321	1858	1608	241986	214759	77915	68546	733910	696917	1430827	805	631

Year	Month	Day	Hour	Minute	Second	Latitude	Longitude	Altitude	Temperature	Humidity	Wind	Clouds	Remarks
1882	10	10	10	10	10	34° 10'	119° 10'	1000	45	80	SE	10	Clear
1882	10	11	10	10	10	34° 10'	119° 10'	1000	45	80	SE	10	Clear
1882	10	12	10	10	10	34° 10'	119° 10'	1000	45	80	SE	10	Clear
1882	10	13	10	10	10	34° 10'	119° 10'	1000	45	80	SE	10	Clear
1882	10	14	10	10	10	34° 10'	119° 10'	1000	45	80	SE	10	Clear
1882	10	15	10	10	10	34° 10'	119° 10'	1000	45	80	SE	10	Clear
1882	10	16	10	10	10	34° 10'	119° 10'	1000	45	80	SE	10	Clear
1882	10	17	10	10	10	34° 10'	119° 10'	1000	45	80	SE	10	Clear
1882	10	18	10	10	10	34° 10'	119° 10'	1000	45	80	SE	10	Clear
1882	10	19	10	10	10	34° 10'	119° 10'	1000	45	80	SE	10	Clear
1882	10	20	10	10	10	34° 10'	119° 10'	1000	45	80	SE	10	Clear
1882	10	21	10	10	10	34° 10'	119° 10'	1000	45	80	SE	10	Clear
1882	10	22	10	10	10	34° 10'	119° 10'	1000	45	80	SE	10	Clear
1882	10	23	10	10	10	34° 10'	119° 10'	1000	45	80	SE	10	Clear
1882	10	24	10	10	10	34° 10'	119° 10'	1000	45	80	SE	10	Clear
1882	10	25	10	10	10	34° 10'	119° 10'	1000	45	80	SE	10	Clear
1882	10	26	10	10	10	34° 10'	119° 10'	1000	45	80	SE	10	Clear
1882	10	27	10	10	10	34° 10'	119° 10'	1000	45	80	SE	10	Clear
1882	10	28	10	10	10	34° 10'	119° 10'	1000	45	80	SE	10	Clear
1882	10	29	10	10	10	34° 10'	119° 10'	1000	45	80	SE	10	Clear
1882	10	30	10	10	10	34° 10'	119° 10'	1000	45	80	SE	10	Clear

Вид населенія	Въ 1913 году		Въ 1914 году		Измѣненіе
	Муж.	Жен.	Муж.	Жен.	
Городское	10	18	10	18	0
Уездное	37	40	37	40	0
Всего	47	58	47	58	0
Городское	15	20	15	20	0
Уездное	32	38	32	38	0
Всего	47	58	47	58	0

ВЪДОМОСТЬ № 3.

О движеніи населенія въ Астраханской губерніи
за 1914 годъ.

Вид населенія	Въ 1913 году		Въ 1914 году		Измѣненіе
	Муж.	Жен.	Муж.	Жен.	
Городское	10	18	10	18	0
Уездное	37	40	37	40	0
Всего	47	58	47	58	0
Городское	15	20	15	20	0
Уездное	32	38	32	38	0
Всего	47	58	47	58	0

Города и уѣзды	Число бра- ковъ	Число родившихся			Число умершихъ			Естествен- ный при- ростъ
		Муж.	Жен.	Обоего пола	Муж.	Жен.	Обоего пола	
Г. Астрахань								
Православные .	838	2956	2816	5782	2511	2031	4542	
Старооб. и сект.	10	39	27	66	18	18	36	
Армяне	19	37	32	69	40	40	80	
Католики	8	27	17	44	14	15	29	
Лютеране	12	31	36	67	40	36	76	
Евреи	15	29	34	63	27	20	47	
Магометане . . .	217	372	391	763	292	216	508	
Итого. .	1119	3491	3363	6854	2942	2376	5318	+1536
Г. Енотаевскъ.								
Православные .	20	91	82	173	49	43	92	+81
Г. Красный-Яръ.								
Православные .	80	203	188	391	168	136	304	
Магометане . . .	7	16	17	33	9	3	12	
Итого. .	87	219	205	424	177	139	316	+108
Г. Царевъ								
Православные .	26	78	100	178	63	54	117	
Старооб. и сект.	—	—	—	—	—	—	—	
Магометане . . .	11	22	17	39	12	8	20	
Иудействующіе.	2	7	5	13	5	4	9	
Итого. .	39	107	123	230	80	66	146	+84
Г. Черный-Яръ.								
Православные .	39	146	140	286	99	61	160	+126
Всего въ город.	1304	4054	3913	7967	3347	2685	6032	+1935
Астраханскій уѣздъ.								
Православные .	978	3738	3455	7193	1895	1561	3456	
Старооб. и сект.	26	58	61	119	50	47	97	
Магометане . . .	250	636	618	1254	455	403	858	
Итого. .	1254	4432	4134	8566	2400	2011	4411	+4155

Города и уѣзды	Число бра-ковъ	Число родившихся			Число умершихъ			Естествен-ный при-ростъ
		Муж.	Жен.	Обоего пола	Муж.	Жен.	Обоего пола	
Енотаевскій уѣздъ.								
Православные .	816	2425	2349	4774	1409	1300	2709	
Старообрядцы .	—	4	5	9	5	5	10	
Магометане . . .	Свѣ	дѣ	нѣй	н	ѣ	т	ѣ	
Итого .	816	2429	2354	4783	1414	1305	2729	+ 2054
Красноярскій уѣздъ								
Православные .	249	805	793	1598	519	414	933	
Старооб. и сект.	8	15	15	30	6	3	9	
Лютеране	Свѣ	ѣдѣ	нѣй	н	ѣ	т	ѣ	
Еврей								
Магометане	74	144	150	294	134	134	268	
Итого .	331	964	958	1922	659	551	1210	+ 702
Царевскій уѣздъ.								
Православные .	1715	7011	6703	13714	3908	3608	7516	
Старооб. и сект.	8	135	125	260	65	59	124	
Лютеране	2	11	12	23	6	3	9	
Иудействующіе	10	64	65	129	17	25	42	
Магометане	58	137	107	244	47	58	105	
Итого . .	1793	7358	7012	14370	4043	3753	7786	+ 6584
Черноярскій уѣздъ.								
Православные .	1167	4408	4104	8512	1799	1675	3474	
Старооб. и сект.	13	31	23	54	16	10	26	
Магометане	69	175	158	333	77	63	140	
Католики	—	—	—	—	—	1	1	
Итого . .	1249	4614	4285	8899	1892	1749	3641	+ 5258
Всего въ уѣзд.	5443	19797	18743	38540	10408	9369	19777	+ 18763
Киргизская степь.								
Православные .	Свѣ	дѣ	нѣй	н	ѣ	т	ѣ	
Магометане	1674	3217	2628	5845	1926	1431	3357	
Итого . .	1674	3217	2628	5845	1926	1431	3357	+ 2488
Всего въ губ.	8421	27068	25284	52352	15681	13485	29166	23186

№ п/п	Имя	Возраст	Состояние	Семейное положение	Образование	Профессия	Место рождения	Дата рождения	Дата смерти	Место смерти
1	Иванов Иван	45	Вдовец	Женат	Среднее	Рабочий	С. Ивановское	1875	1925	С. Ивановское
2	Петров Петр	38	Жив	Женат	Среднее	Рабочий	С. Петровское	1885	1935	С. Петровское
3	Сидоров Сидор	52	Вдовец	Женат	Среднее	Рабочий	С. Сидоровское	1870	1930	С. Сидоровское
4	Климов Климент	40	Жив	Женат	Среднее	Рабочий	С. Климовское	1880	1930	С. Климовское
5	Васильев Василий	35	Жив	Женат	Среднее	Рабочий	С. Васильевское	1890	1930	С. Васильевское
6	Мухоморов Мухомор	48	Вдовец	Женат	Среднее	Рабочий	С. Мухоморовское	1875	1930	С. Мухоморовское
7	Попов Поп	30	Жив	Женат	Среднее	Рабочий	С. Поповское	1895	1930	С. Поповское
8	Смирнов Смирон	42	Вдовец	Женат	Среднее	Рабочий	С. Смирновское	1878	1930	С. Смирновское
9	Морозов Мороз	35	Жив	Женат	Среднее	Рабочий	С. Морозовское	1895	1930	С. Морозовское
10	Березин Березин	40	Вдовец	Женат	Среднее	Рабочий	С. Березинское	1875	1930	С. Березинское
11	Воробьев Воробей	38	Жив	Женат	Среднее	Рабочий	С. Воробьевское	1890	1930	С. Воробьевское
12	Колесников Колесник	45	Вдовец	Женат	Среднее	Рабочий	С. Колесниковское	1875	1930	С. Колесниковское
13	Леонов Лео	30	Жив	Женат	Среднее	Рабочий	С. Леоновское	1895	1930	С. Леоновское
14	Павлов Павел	40	Вдовец	Женат	Среднее	Рабочий	С. Павловское	1875	1930	С. Павловское
15	Селезнев Селезнев	35	Жив	Женат	Среднее	Рабочий	С. Селезневское	1895	1930	С. Селезневское
16	Тихонов Тихон	48	Вдовец	Женат	Среднее	Рабочий	С. Тихоновское	1875	1930	С. Тихоновское
17	Федотов Федот	30	Жив	Женат	Среднее	Рабочий	С. Федотовское	1895	1930	С. Федотовское
18	Харьков Харьков	40	Вдовец	Женат	Среднее	Рабочий	С. Харьковское	1875	1930	С. Харьковское
19	Цыганов Цыган	35	Жив	Женат	Среднее	Рабочий	С. Цыгановское	1895	1930	С. Цыгановское
20	Чайков Чайка	45	Вдовец	Женат	Среднее	Рабочий	С. Чайковское	1875	1930	С. Чайковское

ВЪДОМОСТЬ № 4.

Объ урожаѣ хлѣбовъ въ Астраханской губерніи въ 1914 году.

У ъ з д ы	Посѣвная пло- щадь 1914 г. въ десятинахъ	Собрано	Посѣяно	Остат. за посѣв.		Собрано со- ломы	На казен. десят.			Урожай самъ	Всѣ четверти въ пудахъ
				Весь	На 1 душу налич. нас.		Собрано	Посѣяно	Соломы		
П У Д О В Ъ											
5. Просо.											
Астраханскій . . .	335	7437	335	7102	0,02	4121	22,2	1,0	12,3	22,2	7,0
Енотаевскій . . .	6036	123558	6762	116796	1,09	149182	20,5	1,1	24,7	18,3	8,9
Царевскій . . .	11240	203163	13990	189173	0,69	194472	18,1	1,2	17,3	14,5	8,8
Черноярскій . . .	9725	176524	11611	167913	1,06	211666	18,5	1,2	21,8	15,4	9,1
Въ губерніи	27336	513682	32698	480984	0,37	559441	18,8	1,2	20,5	15,7	9,0
6. Кунурұза.											
Черноярскій . . .	3	83	3	80	0,00	78	27,6	1,0	26,0	27,6	9,0
Въ губерніи	3	83	3	80	0,00	78	27,6	1,0	26,0	27,6	9,0
7. Горохъ											
Енотаевскій . . .	2	32	8	24	0,00	—	16,0	4,0	—	4,0	9,0
Царевскій . . .	490	12419	3920	8499	0,03	—	25,3	8,0	—	3,2	8,0
Черноярскій . . .	211	3102	844	2258	0,01	—	14,7	4,0	—	3,7	9,0
Въ губерніи	703	15553	4772	10781	0,01	—	22,1	6,8	—	3,3	9,0
8. Чечевица.											
Енотаевскій . . .	14	466	84	382	0,00	—	33,3	6,0	—	5,5	9,0
Царевскій . . .	408	14036	1749	12287	0,04	—	34,4	4,3	—	8,0	8,9
Черноярскій . . .	189	2699	717	1982	0,01	—	14,3	3,8	—	3,8	9,0
Въ губерніи	611	17201	2550	14651	0,01	—	28,2	4,2	—	6,7	8,9
9. Картофель.											
Астраханскій . . .	1018	451123	79943	371185	1,30	—	443,1	78,5	—	5,6	9,4
Енотаевскій . . .	179	50900	9256	41644	0,39	—	284,3	51,7	—	5,5	9,0
Красноярскій . . .	55	17985	3300	14685	1,18	—	327,0	60,0	—	5,5	8,1
Царевскій . . .	2137	423955	116592	307363	1,11	—	198,6	54,5	—	3,6	8,6
Черноярскій . . .	1724	719422	129649	589773	3,74	—	418,3	75,2	—	5,5	9,2
Въ губерніи	5113	1663390	338740	1324650	1,01	—	325,3	66,3	—	4,9	9,1
10. Овесьъ.											
Астраханскій . . .	62	1001	246	755	—	1216	16,1	4,0	19,6	4,1	6,0
Енотаевскій . . .	138	3001	455	2549	—	2744	21,7	3,3	20,0	6,6	5,8
Красноярскій . . .	5	161	20	141	—	150	32,2	4,0	30,0	8,1	6,0
Царевскій . . .	2919	111038	15978	95060	—	86939	38,0	5,5	29,8	6,9	6,1
Черноярскій . . .	5156	160131	24859	135272	—	179731	31,1	4,8	34,9	6,5	6,1
Въ губерніи	8280	275332	41558	233774	33,3	270780	33,3	5,0	32,7	6,6	6,1

ВЪДОМОСТЬ № 5.

О сборѣ сѣна въ Астраханской губерніи
за 1914 годъ.

И
Л
З
И
И

У ъ з д ы	съ незаливныхъ			съ заливныхъ			В с е г о		
	Площадь лугове въ десятинахъ	СБОРЪ		Площадь лугове въ десятинахъ	СБОРЪ		Площадь лугове въ десятинахъ	СБОРЪ	
		съ казен- ной деся- тины	Общій		съ казен- ной деся- тины	Общій		съ казен- ной деся- тины	Общій
		пудовъ			пудовъ			пудовъ	
Астраханскій	3981	90,6	360855	42608	105,3	4508281	46589	104,5	4869136
Енотаевскій	2243	80,0	179440	109327	105,3	11511667	111570	80,0	11691107
Красноярскій	22833	81,2	1853107	113657	151,0	17166406	136490	139,3	19019513
Царевскій	16509	44,5	734180	107237	77,8	8339071	123746	73,3	9073251
Черноярскій	23514	58,0	1363936	33921	89,3	3028592	57435	76,5	3392528
Итого въ губерніи	69080	65,0	4491518	406750	109,5	44554017	475830	103,1	49045535

ВѢДОМОСТЬ № 6.

О состояніи и движеніи продовольственныхъ средствъ по сельскимъ обществамъ Астраханской губерніи

къ 1-му января 1915 года

Названіе уѣздовъ	Число душъ облагаемыхъ сборомъ	Къ 1 января 1914 года состояло				Въ теченіе 1914 года поступило				Въ теченіе 1914 года выдано						Къ 1 января 1915 года состоятъ				Недостаесть до полной нормы				
		Хлѣба		Денегъ		Хлѣба		Денегъ		ВЪ ССУДУ			Изъ излиш- ка на осн. цир. М. В. Д. № 34 1904 г.	Хлѣба		Денегъ		Хлѣба		Денегъ				
		пуд.	ф.	руб.	к.	пуд.	ф.	руб.	к.	пуд.	ф.	руб.		к.	руб.	к.	пуд.	ф.	руб.	к.	пуд.	ф.	руб.	к.
▲ Астраханскій	48988	—	—	163187	78	—	—	5773	40	—	—	—	—	1800	—	—	—	—	171719	46	—	—	5871	2
Красноярскій	17555	—	—	48681	45	—	—	15357	19	—	—	747	12	360	—	—	—	—	71838	84	—	—	9825	13
Енотаевскій .	67522	27459	26	144891	61	27523	13	42558	33	1751	5	14563	71	—	—	56887	26	195300	21	—	—	3318	38 ³ / ₄	
Черноярскій .	118638	42063	26 ¹ / ₄	37354	37	26692	25 ³ / ₄	29328	48	11141	10 ¹ / ₂	8825	61	—	—	73202	33	112331	33	47632	16	86435	14	
Царевскій .	207216	24369	—	58587	75	56156	5 ¹ / ₂	79547	72	9287	26 ¹ / ₂	6750	58	—	—	52558	18	197212	28	14234	31	101003	64	
Всего въ губ.	459919	938921	12 ¹ / ₄	452702	96	110372	4 ¹ / ₄	172565	12	22130	02	30887	02	2160	—	182648	37	748402	12	61867	7	206453	31	

ВЪДОМОСТЬ № 7.

О фабрикахъ и заводахъ съ производительностью
болѣе 1000 р. въ годъ въ Астраханской губерніи
за 1914 годъ.

Year	Month	Day	Hour	Temperature	Humidity	Wind Speed	Wind Direction	Clouds	Pressure	Visibility	Notes
1900	Jan	1	10	32	75	5	N	100	30.0	10	
1900	Jan	2	11	35	70	8	N	100	30.1	10	
1900	Jan	3	12	38	65	10	N	100	30.2	10	
1900	Jan	4	13	40	60	12	N	100	30.3	10	
1900	Jan	5	14	42	55	15	N	100	30.4	10	
1900	Jan	6	15	45	50	18	N	100	30.5	10	
1900	Jan	7	16	48	45	20	N	100	30.6	10	
1900	Jan	8	17	50	40	22	N	100	30.7	10	
1900	Jan	9	18	52	35	25	N	100	30.8	10	
1900	Jan	10	19	55	30	28	N	100	30.9	10	
1900	Jan	11	20	58	25	30	N	100	31.0	10	
1900	Jan	12	21	60	20	32	N	100	31.1	10	
1900	Jan	13	22	62	15	35	N	100	31.2	10	
1900	Jan	14	23	65	10	38	N	100	31.3	10	
1900	Jan	15	24	68	5	40	N	100	31.4	10	
1900	Jan	16	25	70	0	42	N	100	31.5	10	
1900	Jan	17	26	72	0	45	N	100	31.6	10	
1900	Jan	18	27	75	0	48	N	100	31.7	10	
1900	Jan	19	28	78	0	50	N	100	31.8	10	
1900	Jan	20	29	80	0	52	N	100	31.9	10	
1900	Jan	21	30	82	0	55	N	100	32.0	10	
1900	Jan	22	31	85	0	58	N	100	32.1	10	
1900	Jan	23	32	88	0	60	N	100	32.2	10	
1900	Jan	24	33	90	0	62	N	100	32.3	10	
1900	Jan	25	34	92	0	65	N	100	32.4	10	
1900	Jan	26	35	95	0	68	N	100	32.5	10	
1900	Jan	27	36	98	0	70	N	100	32.6	10	
1900	Jan	28	37	100	0	72	N	100	32.7	10	
1900	Jan	29	38	102	0	75	N	100	32.8	10	
1900	Jan	30	39	105	0	78	N	100	32.9	10	
1900	Jan	31	40	108	0	80	N	100	33.0	10	

ВЪДОМОСТЬ № 8.

О ходѣ торговли на ярмаркахъ въ Астраханской губерніи

за 1914 годъ.

Города и села въ которыхъ были ярмарки	Когда ярмарка состоялась	Товаровъ всякаго рода		Въ томъ числѣ скота	
		Привезено	Продано	Пригнано	Продано
		Н А С У М М У			
Енотаевскій уѣздъ:					
Г. Енотаевскъ	20 января	22000	13972	21700	12940
С. Болхуны	31 января	82755	43285	28500	16100
	25 мая	88830	47500	35500	14150
	15 августа	137046	60490	103075	48350
Итого	3	340631	151275	167075	73600
С. Золотуха	29 августа	12465	2425	10440	1780
	21 ноября	8900	3808	6320	2160
Итого	2	21365	6233	16760	3940
С. Никольское	25 апрѣля	75300	35230	74400	35100
	8 сентяб.	86950	30410	72950	23250
	6 декабря	50000	30865	42150	27600
Итого	3	212250	96505	189500	85950
С. Ново-Николаев- ское	1 января	25240	19275	23750	1850
	2 апрѣля	20580	9830	18750	815
	5 октября	19892	6675	19225	650
Итого	3	65712	35780	61725	3315
С. Сасыколи	1 марта	147765	61101	102850	4110
	6 іюня	343790	248725	167500	21300
	8 ноября	176740	58699	61740	2605
Итого	3	668295	368525	332090	28015

Города и села въ которыхъ были ярмарки	Когда ярмарка состоялась	Товаровъ всякаго рода		Въ томъ числѣ скота	
		Привезено	Продано	Пригнано	Продано
		Н А С У М М У			
С. Селитренное	1 января	231700	119930	122000	63760
	25 мая	424115	149650	227000	118699
	1 октября	395560	306010	48900	34950
Итого	3	1051375	575590	397900	217409
С. Харабали	1 февраля	85230	16030	51600	12900
	25 мая	71465	38450	33750	31250
	3 сентяб.	46620	12380	25500	6250
Итого	3	203315	66860	110850	50400
С. Хошеутовка	2 февраля	33805	18319	23350	11200
	24 іюня	16794	7915	9200	3900
Итого	2	50599	26234	32550	15100
С. Княжево	25 мая	74060	38870	29800	17750
	6 декабря	48820	21830	23200	7800
Итого	2	122880	60700	53000	25550
С. Тамбовка	29 іюня	43965	22617	22405	9800
	20 сентяб.	63965	9031	10750	1975
Итого	2	107930	31648	33155	11775
Ст. Копановская	15 февраля	1800	1000	—	—
Всего по уѣзду	28	2846152	1434322	1316305	809964

Города и села, въ которыхъ были ярмарки	Когда ярмарка состоялась	Товаровъ всякаго рода		Въ томъ числѣ скота	
		Привезено	Продано	Пригнано	Продано
		Н А С У М М У			
Красноярскій уѣздъ:					
Г. Красный-Яръ ..	15 декабря	40770	15190	40770	15190
С. Хожегаевка ...	15 сентяб.	155300	96200	—	—
С. Кордуанъ	15 мая	57230	29020	—	—
Всего по уѣзду.	3	253300	140410	40770	15190
Царевскій уѣздъ.					
Г. Царевъ	20 сентяб.	73358	22205	64000	25759
	6 ноября	126645	53885	30425	10125
	1 марта	85050	28698	51200	26600
	15 декабря	32040	34335	81400	33800
Итого .	4	317093	139123	227025	96284
С. Быково	15 декабря	42200	11700	42200	11700
	15 августа	261000	164900	60000	42000
	15 мая	402500	46310	88300	11200
Итого .	3	805700	328210	190500	64900
Сл. Владиміровка ..	23 апрѣля	214248	58513	141000	5200
	6 сентяб.	149144	29414	29609	607
	1 декабря	21705	4033	16465	247
	12 февраля	54825	17838	44000	1587
Итого .	4	439922	109798	231074	7641
С. Вр.-Ахтубинское.	15 декабря	56500	17600	56500	17600
С. Житкуръ	1 мая	105391	81255	104521	80700
	23 августа	17365	5295	16300	4600
Итого .	2	122756	86550	120821	85400

Города и села, въ которыхъ были ярмарки	Когда ярмарка состоялась	Товаровъ всякаго рода		Въ томъ числѣ скота	
		Привезено	Продано	Пригнано	Продано
		Н А С У М М У			
С. Заплавное	6 сентяб.	42940	17069	4500	3120
	10 февраля	46544	14426	21500	9300
Итого .	2	89484	31495	26000	12420
С. Калмыцкая-Балка	22 августа	42600	9335	8000	3200
	20 декабря	34330	10460	28400	8700
Итого .	2	76930	19795	36400	11900
С. Капустинъ-Яръ.	1 августа	27500	11000	27500	11000
	9 марта	114258	53685	79000	36500
	18 октября	43312	12749	27600	7100
	10 января	87481	20231	41300	3400
Итого .	4	272551	97665	175400	58000
Сл. Николаевская .	22 мая	162564	95500	16614	94630
	27 сентяб.	214800	117750	214300	117300
Итого .	2	377364	213250	230914	211330
С. Ново-Никольское	29 іюня	13705	4293	11950	3597
	10 декабря	14270	6669	13060	5504
Итого .	2	27975	10962	25010	9101
С. Пологое-Займище	20 мая	78150	28680	21050	9700
	7 декабря	23470	8062	10550	5700
	22 февраля	32850	7950	7000	3750
Итого .	3	134470	44692	38600	19150

Города и села, въ которыхъ были ярмарки	Когда ярмарка состоялась	Товаровъ всякаго рода		Въ томъ числѣ скота	
		Привезено	Продано	Пригнано	Продано
		Н А С У М М У			
С. Пришибъ	24 февраля 6 октября	64700 154960	27900 43365	46000 57000	23000 26130
Итого .	2	216660	71265	103000	49130
С. Рахинка	23 апрѣля 29 августа	87540 96900	38685 40715	84100 90300	37780 38300
Итого .	2	184440	79402	174400	76080
С. Средне-Погромное	1 мая	30850	12380	18650	9350
С. Верх.-Баскунч. .	6 декабря	31800	6100	31800	6100
С. Ср.-Ахтубинское.	17 феврля 1 декабря	1153100 35000	255500 19000	515000 35000	81000 19000
Итого .	4	1188100	274500	505000	100000
Всего по уѣзду Черноярскій уѣздъ.	37	4316095	1525187	2134594	886182
Г. Черный-Яръ . . .	14 сентяб. 15 мая 20 февраля 7 января 30 апрѣля	332560 209230 10000 42670 122900	112740 76000 5000 23650 91301	267000 153900 10000 40000 108500	93850 49500 5000 22400 85000
Итого .	5	717360	308690	579400	255750
С. Вязовка	17 марта 18 октября	3200 14760	900 4360	3000 14760	900 4360
Итого .	2	17960	5260	17960	5260

Города и села, въ которыхъ были ярмарки	Когда ярмарка состоялась	Товаровъ всякаго рода		Въ томъ числѣ скота	
		Привезено	Продано	Пригнано	Продано
		Н А С У М М У			
С. Завѣтное	25 мая 1 сентяб.	972460 298950	291005 95415	866697 219500	252055 69700
Итого .	2	1271410	386420	1026197	321755
С. Каменный-Яръ .	30 мая	12750	10500	12750	10500
С. Киселево	9 октября 1 апрѣля	765935 96690	22054 93000	531000 83000	335800 83000
Итого .	3	862625	115054	614000	418800
С. Торговое	1 августа 1 ноября	771140 461750	73690 61655	673000 335000	56000 16000
Итого .	2	1232890	135345	1008000	72000
С. Тундутово	30 октября 1 мая	34430 380400	23160 149200	1970 108100	840 124600
Итого .	2	414830	172360	110070	25440
С. Старица	1 января 2 марта	15100 24985	2000 22395	14950 24785	1950 22325
Итого .	2	175985	24395	39735	24275
С. Соленое Займище	1 марта 30 іюля	8300 10450	6700 7300	8000 10000	6500 7000
Итого .	2	18750	14000	18000	13500

Города и села, въ которыхъ были ярмарки	Когда ярмарка состоялась	Товаровъ всякаго рода		Въ томъ числѣ скота	
		Привезено	Продано	Пригнано	Продано
		Н А С У М М У			
С. Кормовое	12 іюля	41250	24950	26700	16550
С. Ремонтное	1 октября	87700	43500	83200	42000
	17 марта	208000	13600	206000	135000
Итого .	3	295700	57100	289200	177000
С. Приютное	24 іюня	110950	54775	93000	45300
	14 марта	74600	45735	55000	36000
	13 ноября	24400	12520	1000	5000
Итого .	3	209950	113030	149000	86300
С. Аксай	22 октября	135850	209920	126150	147100
	5 апрѣля	292862	31910	292862	31910
	8 іюня	279000	109800	376000	108000
	22 августа	387680	102550	383325	101175
Итого .	4	1195392	454180	1178337	388185
С. Уланское	21 сентяб.	31350	18620	11500	5400
С. Валувка	29 іюня	309150	161202	276000	143000
С. Свѣтлый-Яръ . . .	2 февраля	500	500	—	—
	11 мая	20000	15000	20000	15000
Итого .	2	20500	15500	20000	15000
С. Цаца	7 апрѣля	150550	131840	150550	131840
	15 августа	149100	100200	149100	100200
Итого .	2	299650	232040	299650	232040

Города и села, въ которыхъ были ярмарки	Когда ярмарка состоялась	Товаровъ всякаго рода		Въ томъ числѣ скота	
		Привезено	Продано	Пригнано	Продано
		Н А С У М М У			
С. Солодники	26 сентяб.	10600	720	10600	720
	9 мая	43000	28000	43000	28000
Итого .	2	53600	28720	53600	28720
Всего по уѣзду	38	7181102	2277366	5730089	2239475
Киргизская степь.					
Ахунскій хуторъ . . .	9 мая	2024943	839912	1480786	575135
Пос. Новая-Казанка	1 августа	136539	15227	132950	12762
Пос. Таловка	25 августа	272289	59394	222994	40844
Ханская ставка . . .	14 сентяб.	1036366	270032	707066	147535
Всего по степи	4	3470137	1184565	2543796	776276
Всего по губерніи	110	18066786	6561850	11865554	4727087

1870	1000	1000	1000	1000	1000	1000
1871	1000	1000	1000	1000	1000	1000
1872	1000	1000	1000	1000	1000	1000
1873	1000	1000	1000	1000	1000	1000
1874	1000	1000	1000	1000	1000	1000
1875	1000	1000	1000	1000	1000	1000
1876	1000	1000	1000	1000	1000	1000
1877	1000	1000	1000	1000	1000	1000
1878	1000	1000	1000	1000	1000	1000
1879	1000	1000	1000	1000	1000	1000
1880	1000	1000	1000	1000	1000	1000
1881	1000	1000	1000	1000	1000	1000
1882	1000	1000	1000	1000	1000	1000
1883	1000	1000	1000	1000	1000	1000
1884	1000	1000	1000	1000	1000	1000
1885	1000	1000	1000	1000	1000	1000
1886	1000	1000	1000	1000	1000	1000
1887	1000	1000	1000	1000	1000	1000

ВЪДОМОСТЬ № 9.

**О податяхъ и недоимкахъ по Астраханской
губерніи.**

за 1914 годъ.

	Слѣдовало поступить				Вновь причислено				Исключено				Взыскано				Осталось къ 1-му января 1915 г			
	Недоимокъ		Оклада		Недоимокъ		Оклада		Недоимокъ		Оклада		Недоимокъ		Оклада		Всего			
	Руб.	К.	Руб.	К.	Руб.	К.	Руб.	К.	Руб.	К.	Руб.	К.	Руб.	К.	Руб.	К.	Руб.	К.		
I. Подати и окладные платежи:																				
<i>Оброчной подати и дополнительнаго къ ней сбора:</i>																				
Съ Государственныхъ крестьянъ всѣхъ наименованій.....	—	—	—	—	—	—	—	—	—	—	—	—	—	—	—	—	—	—	—	
Государственнаго поземельнаго налога	2144	18	13425	10	964	—	—	—	—	914	—	—	2120	61	11094	42	2357	2330	68	
Итого ...	2144	18	13425	10	964	—	—	—	—	964	—	—	2120	61	11094	42	2357	2330	68	
<i>Сбора съ кочевыхъ инородцевъ:</i>																				
Подать со скота калмыковъ Астраханской губ.....	764	21 87	12265	6 90	—	—	—	—	2160	4753	03	—	—	9678	71	11484	6 94	1990	13	
Подать со скота киргизовъ Внутренней Орды	799	71 43	18116	6 02	39	54	—	—	—	2754	98	—	—	7597	6 49	10728	0 74	1279	50	
Итого ...	1563	93 30	30382	2 92	39	54	—	—	2160	7508	01	—	—	8565	5 20	22212	7 68	3269	63	
<i>Земскихъ сборовъ:</i>																				
1. Губернскій земскій сборъ...	284	203 59	5383	87 71	193	14 69	199	2	—	58	37	215	06	875	09 63	376	448 14	215	950 58	
2. Суммы дорожнаго капитала*)	253	994 —	969	97 —	—	—	—	—	—	—	—	—	—	—	—	969	97 —	253	994 —	
3. Капиталь на устройство мѣстъ заключеній.....	352	50	1417	9 57	558	—	—	—	—	—	—	—	—	82	50	141	78 57	828	—	
6. Частный земскій сборъ съ дворянскихъ имѣній	—	—	—	—	—	—	—	—	—	—	—	—	—	—	—	—	—	—	—	
7. Общій губернскій страховой сборъ	43	994 19	2073	37 43	—	—	—	—	—	—	—	—	—	36	934 91	176	141 49	738	6 41	
8. Уѣзднаго земскаго сбора: по Астраханскому уѣзду.	—	—	145	786 70	—	—	—	—	—	—	—	—	—	—	—	—	—	—	—	
9. „ Красноярскому уѣзду.	—	—	804	96 24	—	—	—	—	75	3	—	356	51	—	—	885	26 64	—	—	
10. „ Енотаевскому уѣзду .	—	—	—	—	—	—	—	—	155	988	—	266	88	—	—	540	17 42	—	—	
12. „ Черноярскому уѣзду .	—	—	189	727 36	—	—	—	—	—	—	—	362	06	—	—	977	24 17	—	—	
13. „ Царевскому уѣзду ...	—	—	328	767 65	—	—	—	—	—	—	—	329	25	—	—	154	156 52	—	—	
Итого ...	582	544 28	1601	674 66	198	72 69	156	262 6	—	58	37	152	9 76	369	127 70	105	818 95	478	158 99	

*) Долгъ дорожному капиталу по отчисленіи изъ губ. земск. сбора за 1911 — 1913 гг., образовавш. до введенія земства.

	Слѣдовало поступить				Вновь причислено				Исключено				Взыскано				Осталось къ 1-му января 1915 г.				
	Недоимокъ		Оклада		Недоимокъ		Оклада		Недоимокъ		Оклада		Недоимокъ		Оклада		Всего				
	Руб.	К.	Руб.	К.	Руб.	К.	Руб.	К.	Руб.	К.	Руб.	К.	Руб.	К.	Руб.	К.	Руб.	К.			
<i>Выкупныхъ платежей:</i>																					
Съ бывшихъ государственныхъ крестьянъ по закону 12 июня 1886 г.	—	—	—	—	—	—	—	—	—	—	—	—	—	—	—	—	—	—			
Итого	—	—	—	—	—	—	—	—	—	—	—	—	—	—	—	—	—	—			
Всего	741081	76	1918922	68	19921	87	156478	7576	02	1529	76	456903	51	129142	05	481452	19	537256	47	1018708	66
Налого съ недвижимыхъ имуществъ; въ городахъ, посадахъ и мѣстечкахъ	44996	28	223873	41	1993	98	7783	389	73	557	08	45238	58	184551	21	361	95	46548	40	46910	35
Пени за неплатежъ онаго	24	07	—	—	1961	93	—	20	98	—	—	1964	39	—	—	—	63	—	—	—	63
Итого	45020	35	223873	41	3955	91	7783	410	71	557	08	47202	97	184551	21	362	58	46548	40	46910	98
Государственного квартирнаго налога	10577	71	39804	—	—	—	2	428	44	89	50	2439	86	36292	52	4009	41	3423	98	7433	39
Пени за неплатежъ онаго	—	—	—	—	814	14	—	—	—	—	—	814	14	—	—	—	—	—	—	—	—
Итого	10577	71	39804	—	814	14	2	428	44	89	50	3254	—	36292	52	4009	41	3423	98	7433	39
II. Другихъ разныхъ взысканій:																					
По вѣдомствамъ:																					
Министерства Внутренн. Дѣлъ	4060	—	—	—	2850	—	—	—	—	—	—	395	—	—	—	6515	—	—	—	6515	—
Главнаго Управленія почтъ и телеграфовъ	36	52	—	—	79	68	—	13	28	—	—	76	36	—	—	26	56	—	—	26	56
Министерства финансовъ:																					
Департамента Государственного Казначейства	8933	47	—	—	12929	44	—	752	84	—	—	8872	02	—	—	11238	05	—	—	11238	05
Департамента окладныхъ сборовъ	4450	38	—	—	4991	83	—	126	01	—	—	2734	89	—	—	6581	31	—	—	6581	31
Министерства Торговли и Промышленности	—	—	—	—	—	—	—	—	—	—	—	—	—	—	—	—	—	—	—	—	—
Министерства Юстиціи	15300	63	—	—	11668	80	—	118	24	—	—	2299	23	—	—	23551	96	—	—	23551	96
Итого	32781	—	—	—	32519	75	—	1010	37	—	—	14377	50	—	—	47912	88	—	—	47912	88

	Слѣдовало поступить				Еновь причислено				Исключено				Взысканій				Осталось къ 1-му января 1915 г.					
	Недоимокъ		Оклада		Недоимокъ		Оклада		Недоимокъ		Оклада		Недоимокъ		Оклада		Недоимокъ		Оклада		Всего	
	Руб.	К.	Руб.	К.	Руб.	К.	Руб.	К.	Руб.	К.	Руб.	К.	Руб.	К.	Руб.	К.	Руб.	К.	Руб.	К.	Руб.	К.
<i>Въ томъ числѣ взысканій на отвѣтственности губернскаго начальства.</i>																						
По вѣдомствамъ:																						
Министерства Внутренн. Дѣлъ .	4060	—	—	—	2850	—	—	—	—	—	—	—	395	—	—	—	6515	—	—	—	6515	—
Главнаго Управленія Почтъ и Телеграфовъ	36	52	—	—	79	68	—	—	13	28	—	—	76	36	—	—	26	56	—	—	26	56
Министерства финансовъ:																						
Департамента Государственнаго Казначейства	2887	05	—	—	829	25	—	—	521	64	—	—	829	25	—	—	2365	41	—	—	2365	41
Департамента окладныхъ сборовъ	4450	38	—	—	4991	83	—	—	126	01	—	—	2734	89	—	—	6581	31	—	—	6581	31
Министерства Торговли и Промышленности	—	—	—	—	—	—	—	—	—	—	—	—	—	—	—	—	—	—	—	—	—	—
Министерства Юстиціи	15300	63	—	—	11668	80	—	—	118	24	—	—	2299	23	—	—	23551	96	—	—	23551	96
Итого	26734	58	—	—	20419	56	—	—	779	17	—	—	6334	73	—	—	39040	24	—	—	39040	24

1915

1916

1917

1918

1919

1920

1921

1922

1923

1924

1925

1926

1927

1928

1929

1930

1931

1932

1933

1934

1935

1936

1937

1938

1939

1940

1941

1942

1943

1944

1945

ВѢДОМОСТЬ № 10.

**О распредѣленіи недоимокъ по городамъ и
уѣздамъ**

къ 1-му января 1915 года.

И Д О И М О К Ъ

Наименованіе городовъ и уѣздовъ	Государствен- наго поземель- наго налога		Сбора съ коче- выхъ и бродя- чихъ инородцевъ		По земскимъ сборамъ		Выкупныхъ платежей		Налога съ недви- жимыхъ имуществъ		Государственного квартирнаго налога		По разнымъ взысканіямъ		В с е г о	
	РУБ.	КОП.	РУБ.	КОП.	РУБ.	КОП.	РУБ.	КОП.	РУБ.	КОП.	РУБ.	КОП.	РУБ.	КОП.	РУБ.	КОП.
	г. Астрахань	—	—	—	—	377874	3	—	—	43197	68	6198	57	16217	26	444487
Астраханскій уѣздъ	10	71	10016	14	56923	3	—	—	—	—	—	—	809	13	75059	29
Г. Енотаевскъ	—	—	—	—	57920	—	—	—	545	82	24	—	782	65	1352	47
Енотаевскій уѣздъ	—	—	—	—	—	—	—	—	—	—	—	—	2345	96	60265	96
Киргизская орда	—	—	75164	78	—	—	—	—	—	—	—	—	3819	46	78984	24
Г. Красный-Яръ	—	—	—	—	—	—	—	—	1623	31	136	34	356	95	2116	60
Красноярскій уѣздъ	1562	92	—	—	26287	3	—	—	—	—	—	—	712	88	29563	13
Г. Царевъ	—	—	—	—	—	—	—	—	784	63	66	98	1073	19	1924	80
Царевскій уѣздъ	134	77	—	—	83866	9	—	—	—	—	—	—	5316	41	89318	17
Г. Черный-Яръ	—	—	—	—	—	—	—	—	759	54	7	50	2375	96	3143	—
Черноярскій уѣздъ	645	85	—	—	35241	5	—	—	—	—	—	—	6803	03	42690	47
Итого	2354	25	85180	92	638113	—	—	—	46910	98	7433	39	47912	88	827905	99

D O N O D

D O N O D		D O N O D		D O N O D		D O N O D	
NO.	AMOUNT	NO.	AMOUNT	NO.	AMOUNT	NO.	AMOUNT
10317	50	10318	50	10319	50	10320	50
10321	50	10322	50	10323	50	10324	50
10325	50	10326	50	10327	50	10328	50
10329	50	10330	50	10331	50	10332	50
10333	50	10334	50	10335	50	10336	50
10337	50	10338	50	10339	50	10340	50
10341	50	10342	50	10343	50	10344	50
10345	50	10346	50	10347	50	10348	50
10349	50	10350	50	10351	50	10352	50
10353	50	10354	50	10355	50	10356	50
10357	50	10358	50	10359	50	10360	50
10361	50	10362	50	10363	50	10364	50
10365	50	10366	50	10367	50	10368	50
10369	50	10370	50	10371	50	10372	50
10373	50	10374	50	10375	50	10376	50
10377	50	10378	50	10379	50	10380	50
10381	50	10382	50	10383	50	10384	50
10385	50	10386	50	10387	50	10388	50
10389	50	10390	50	10391	50	10392	50
10393	50	10394	50	10395	50	10396	50
10397	50	10398	50	10399	50	10400	50

ВЪДОМОСТЬ № 11.

О числѣ арестантовъ, содержащихся въ тюрьмахъ
Астраханской губерніи

за 1914 годъ.

Названіе мѣстъ заключенія	Къ началу 1914 года оставалось		Въ 1914 г. прибыло		Итого		Выбыло		Къ началу 1915 года осталось	
	м.	ж.	м.	ж.	м.	ж.	м.	ж.	м.	ж.
	Т ю р ь м ы:									
Астраханская	665	46	3085	148	3750	194	3225	160	525	34
Енотаевская	62	—	142	9	204	9	170	9	34	—
Черноярская	135	—	239	4	374	4	318	1	56	3
Царевская	77	1	245	15	322	16	249	11	73	5
Ставочная	56	—	174	1	230	1	193	—	37	1
Пересыльныхъ по губерніи	81	—	1835	56	1908	56	1892	56	24	—
Итого. . .	1076	47	5720	233	6788	280	6047	237	749	43

О больныхъ арестантахъ въ Астраханской губерніи за 1914 г.

Названіе больницъ	Остава- лось къ 1914 году		Въ 1914 году						Осталось къ 1915 году	
	м.	ж.	Поступило		Выздоро- вѣло		Умерло		м.	ж.
			м.	ж.	м.	ж.	м.	ж.		
Больница Астра- ханскаго Приказа Обществ. Призрѣнія (нынѣ губ. Земства)	53	3	256	27	266	28	15	—	28	2
Городскія боль- ницы: Енотаевская, Черноярская и Ца- ревская	2	—	39	4	35	2	4	—	2	2
Итого. . .	55	3	295	31	301	30	19	—	30	4

ВЪДОМОСТЬ № 12.

**О числѣ и родѣ преступленій по Астраханской
губерніи**

за 1914 годъ.

ВЪ ТОМЪ ЧИСЛѢ

ПО ПРОИСХОЖДЕНІЮ

ПО ВОЗРАСТУ

Статьи закона

Статьи закона	Число преступленій	Число осужденныхъ		ПО ПРОИСХОЖДЕНІЮ														ПО ВОЗРАСТУ																	
				ДВОРЯНЪ				ГРАДАНЪ	КУПЦОВЪ	МѢЩАНЪ	БРЕСТЯНЪ	РОЕННЫХЪ	ИНОРОДЦЕВЪ	ИНОСТРАНЦЕВЪ	МЕНѢ 17 ЛѢТЪ		17—20 ЛѢТЪ		21—50 ЛѢТЪ		50—70 ЛѢТЪ		БОЛѢЕ 70 ЛѢТЪ												
				ПОТОМСТВЕНН.		ЛИЧН.									ПОТОМ.	ЛИЧН.	М.	Ж.	М.	Ж.	М.	Ж.	М.	Ж.	М.	Ж.	М.	Ж.	М.	Ж.	М.	Ж.			
				М.	Ж.	М.	Ж.																										М.	Ж.	М.
Уложеніе о наказаніяхъ:																																			
176—240.....	—	—	—	—	—	—	—	—	—	—	—	—	—	—	—	—	—	—	—	—	—	—	—	—	—										
241—261.....	—	—	—	—	—	—	—	—	—	—	—	—	—	—	—	—	—	—	—	—	—	—	—	—	—										
262—328.....	42	50	1	—	—	—	—	—	—	3	—	—	11	1	35	—	—	—	1	—	—	—	—	4	—	40	1	6	—	—	—	—			
329—505.....	38	46	—	3	—	—	—	—	—	7	—	—	2	—	27	—	6	—	—	—	—	—	—	2	—	39	—	5	—	—	—				
506—547.....	—	—	—	—	—	—	—	—	—	—	—	—	—	—	—	—	—	—	—	—	—	—	—	—	—	—	—	—	—	—	—	—			
548—830.....	8	14	—	—	—	—	—	—	—	—	—	—	2	—	10	—	2	—	—	—	—	—	—	—	—	—	14	—	—	—	—	—			
881—1404.....	35	35	2	—	—	—	—	—	—	—	—	2	—	9	—	23	2	—	—	—	1	—	—	—	—	—	28	2	7	—	—	—			
1405—1448.....	1	1	—	—	—	—	—	—	—	—	—	—	—	—	1	—	—	—	—	—	—	—	—	—	—	—	1	—	—	—	—	—	—		
1449—1548.....	61	69	2	1	—	—	—	—	—	—	—	—	5	1	57	1	1	—	3	—	2	—	7	—	8	—	50	2	4	—	—	—			
1549—1600.....	2	3	—	—	—	—	—	—	—	—	—	—	—	—	2	—	—	—	—	—	—	—	—	—	—	—	3	—	—	—	—	—	—		
1601—1711.....	247	332	16	—	—	—	—	—	4	3	—	—	57	4	229	12	10	—	21	—	8	—	2	—	41	—	280	15	9	1	—	—	—		
Устава Сельскаго Хозяйства.....	248	382	1	—	—	—	—	—	—	—	—	5	—	77	1	212	—	45	—	43	—	—	—	1	—	14	—	323	1	43	—	1	—	—	
Уголовное уложеніе:																																			
103, 102, 130 } 132, 125, 129 }	4	4	—	—	—	—	—	—	—	—	—	—	—	—	—	—	—	—	—	—	—	—	—	—	—	—	—	—	—	—	—	—	—	—	—
73—74.....	2	2	—	—	—	—	—	—	—	—	—	—	—	—	—	—	—	—	—	—	—	—	—	—	—	—	—	—	—	—	—	—	—	—	—
527—524.....	2	—	2	—	—	—	—	—	—	—	—	—	—	—	—	—	—	—	—	—	—	—	—	—	—	—	—	—	—	—	—	—	—	—	—
Итого.....	690	938	24	4	—	—	—	—	6	13	—	7	165	8	600	16	64	—	68	—	11	—	10	—	69	—	784	23	74	1	1	—	—	—	

ВЪДОМОСТЬ № 13.

**О числѣ и родѣ преступленій по калмыцкимъ и
киргизскимъ дѣламъ**

за 1914 годъ.

ВЪДОМОСТЬ № 14.

О пожарахъ въ Астраханской губерніи.

за 1914 годъ.

Города и уѣзды	Въ зимніе мѣсяцы			Въ весенніе мѣсяцы			Въ лѣтніе мѣсяцы			Въ осенніе мѣсяцы			Всего въ году			Причины пожаровъ				
	Число по- жаровъ	Число по- горѣвшихъ домовъ	Сумма убытковъ РУБ.	Число по- жаровъ	Число по- горѣвшихъ домовъ	Сумма убытковъ РУБ.	Число по- жаровъ	Число по- горѣвшихъ домовъ	Сумма убытковъ РУБ.	Число по- жаровъ	Число по- горѣвшихъ домовъ	Сумма убытковъ РУБ.	Число по- жаровъ	Число по- горѣвшихъ домовъ	Сумма убытковъ РУБ.	Отъ молніи	Отъ дурного устройства трубы и печей	Отъ неосто- рожности	Отъ поджога	Отъ другихъ причинъ
Въ городахъ:																				
Астрахани	17	2	5394	28	20	14933	15	12	19130	21	12	29146	81	46	203009	—	11	36	3	31
Енотаевскѣ	2	—	29	—	—	—	1	1	50	—	—	—	3	1	79	—	—	2	—	—
Красномъ-Ярѣ	1	1	250	—	—	—	—	—	—	—	—	—	1	1	250	—	—	2	—	—
Царевѣ	—	—	—	—	—	—	2	1	45	1	—	60	3	1	105	—	—	—	—	—
Черномъ-Ярѣ	—	—	—	—	—	—	—	—	—	—	—	—	—	—	—	—	1	1	—	1
Итого	20	3	5673	28	20	14933	18	14	19225	22	12	29206	88	49	203443	—	12	41	3	32
Въ уѣздахъ:																				
Астраханскомъ	19	16	7958	30	25	7201	17	25	61512	6	7	10726	72	73	87402	—	—	5	10	57
Енотаевскомъ	5	1	1677	6	10	143	3	2	2120	—	—	—	14	13	5231	—	1	3	3	7
Красноярскомъ	4	3	2380	5	12	601	1	1	300	—	—	—	10	16	8690	—	1	1	2	6
Царевскомъ	14	14	2138	40	100	5797	23	126	17913	19	7	4683	86	246	82707	1	11	9	10	55
Черноярскомъ	13	10	3026	27	25	832	12	39	27608	11	11	1764	63	85	40718	—	5	20	8	30
Итого	55	44	17179	108	172	8094	56	193	109453	36	25	17173	245	433	224748	1	18	38	33	155
Въ Калмыцкой степи	2	—	5000	1	—	300	5	8	4715	1	—	12000	9	8	132715	1	—	2	1	5
„ Киргизской степи	6	3	6437	4	—	128	13	9	7880	3	6	1720	26	18	17323	—	2	10	4	10
Всего въ губерніи	83	50	34289	141	192	23456	92	224	141273	62	43	168099	368	508	578229	2	32	91	41	202

Примѣчанія: 1) Въ графѣ „число погорѣвшихъ домовъ“, показаны погорѣвшія строенія.
2) Въ графѣ „сумма убытковъ“, показана стоимость все погорѣвшаго имущества.

Year	Month	Day	Event	Location	Remarks
1880	Jan	1
1880	Jan	2
1880	Jan	3
1880	Jan	4
1880	Jan	5
1880	Jan	6
1880	Jan	7
1880	Jan	8
1880	Jan	9
1880	Jan	10
1880	Jan	11
1880	Jan	12
1880	Jan	13
1880	Jan	14
1880	Jan	15
1880	Jan	16
1880	Jan	17
1880	Jan	18
1880	Jan	19
1880	Jan	20
1880	Jan	21
1880	Jan	22
1880	Jan	23
1880	Jan	24
1880	Jan	25
1880	Jan	26
1880	Jan	27
1880	Jan	28
1880	Jan	29
1880	Jan	30
1880	Jan	31


ВЪДОМОСТЬ № 15.

**О насильственныхъ и случайныхъ смертяхъ
въ Астраханской губ.**

за 1914 годъ.

Лица умершія насильственнымъ и случайнымъ образомъ

Города и уѣзды	Число случ. самоубійствъ		Жертвы самоубійства				Скоропостижно умершіе				Жертвы случайной смерти										Всего умерло отъ насилія и случайностей																			
	Дѣтубійство рожденныхъ	Смертоубійство	Итого	Дѣтубійство		Самубійцы	Отъ болѣзней		Отъ пьянства	Отъ неизвѣстныхъ причинъ		Итого	внѣ тѣла	Убито громомъ	Задавлено и упало съ высоты	Сгорѣло и убито на пожарахъ	Умерло отъ угара	Замерло	Утонуло		Укушено до смерти звѣрями	Умерло отъ другихъ случайностей	Итого		м.	ж.														
				м.	ж.		м.	ж.		м.	ж.								м.	ж.			м.	ж.			м.	ж.												
				м.	ж.		м.	ж.		м.	ж.								м.	ж.			м.	ж.			м.	ж.	м.	ж.										
Въ городахъ:																																								
Астрахани	—	3	3	—	—	2	1	2	1	19	11	25	9	26	6	8	2	59	17	5	—	—	6	1	—	—	1	—	—	12	2	—	—	4	8	23	11	116	45	
Красномъ-Яру	—	1	1	—	—	1	—	1	—	—	—	2	—	—	—	—	—	2	—	—	—	—	—	—	—	—	—	—	—	—	—	—	—	1	—	4	—			
Енотаевскѣ	—	—	—	—	—	—	—	—	—	—	—	—	—	—	—	—	—	—	—	—	—	—	—	—	—	—	—	—	—	—	—	—	—	—	—	—	—			
Черномъ-Яру	—	—	—	—	—	—	—	—	—	—	—	—	1	1	—	—	—	—	1	1	—	—	—	—	—	—	—	—	—	—	—	—	—	—	—	1	1			
Царевѣ	—	—	—	—	—	—	—	—	—	—	—	—	—	—	—	—	—	—	—	—	—	—	—	—	—	—	—	—	—	—	—	—	—	—	—	—	1	—		
Итого ..	—	4	4	—	—	3	1	3	1	19	11	27	10	27	6	8	2	62	18	5	—	—	6	1	—	—	1	—	—	14	2	—	—	4	8	25	11	122	46	
Въ уѣздахъ:																																								
Астраханскомъ	—	5	5	—	—	5	—	5	—	2	—	4	—	9	3	1	—	14	3	—	—	—	4	—	2	—	—	—	—	23	6	—	—	8	—	35	8	56	11	
Красноярскомъ	—	—	—	—	—	—	—	—	—	1	—	1	—	1	—	—	—	2	—	—	—	—	—	1	—	—	—	—	3	—	—	—	2	—	6	—	14	—		
Енотаевскомъ	—	3	3	—	—	3	—	3	—	4	—	4	2	2	—	—	—	6	2	—	—	—	—	1	—	—	—	—	4	3	—	—	3	—	7	4	20	6		
Черноярскомъ	—	5	5	—	—	3	2	3	2	5	3	11	4	—	—	—	—	11	4	—	2	—	4	1	—	—	2	—	2	—	11	5	—	—	8	3	29	9	48	18
Царевскомъ	—	8	8	—	—	6	2	6	2	3	2	16	10	3	1	—	—	19	11	—	—	—	1	1	—	—	—	—	—	25	9	—	—	4	3	30	13	58	28	
Итого ..	—	21	21	—	—	17	4	17	4	15	5	36	16	15	4	1	—	52	20	—	—	—	9	2	1	3	2	—	2	—	66	23	—	—	25	6	107	34	196	63
Въ Балмыцкихъ улусахъ																																								
Во Внутренней киргизской ордѣ	—	4	4	—	—	4	—	4	—	2	—	1	—	—	—	—	—	1	1	—	—	—	—	—	—	—	—	—	—	—	—	—	—	—	—	—	—	1	2	
Во Внутренней киргизской ордѣ	—	1	1	—	—	1	—	1	—	—	—	1	—	—	—	—	—	1	—	—	—	—	—	—	—	—	—	—	—	—	—	—	—	—	—	—	—	—	1	5
Всего въ губерніи ..	—	30	30	—	—	25	5	25	5	36	17	65	26	42	10	9	3	116	30	5	2	—	17	3	1	3	3	—	2	—	81	25	—	—	31	15	157	46	334	112



ВѢДОМОСТЬ № 16.

**О числѣ учебныхъ заведеній и учащихся
въ Астраханской губ.**

за 1914 годъ.

НАЗВАНІЕ УЧЕБНЫХЪ ЗАВЕДЕНІЙ

НАЗВАНІЕ УЧЕБНЫХЪ ЗАВЕДЕНІЙ	губернск. городѣ		Въ уѣзд. городахъ				Въ уѣздахъ			Всего въ губерніи			
	Число учащихся		Число учеб-ныхъ заве-деній	Число учащихся		Число учеб-ныхъ заве-деній	Число учащихся		Число учеб-ныхъ заве-деній	Число учащихся			
	муж. п.	жен. п.		муж. п.	жен. п.		муж. п.	жен. п.		муж. п.	жен. п.	обоого пола	
I. Среднія учебныя заведенія.													
I. Мужская гимназія съ пансіономъ	1	654	—	—	—	—	—	—	1	654	—	654	
II. Мужская гимназія	1	265	—	—	—	—	—	—	1	265	—	265	
Реальное училище	1	459	—	—	—	—	—	—	1	459	—	459	
Женская гимназія Н. С. Шавердовой	1	—	406	—	—	—	—	—	1	—	406	406	
Маринская женская гимназія съ пансіономъ	1	—	666	—	—	—	—	—	1	—	666	666	
Женская гимназія З. А. Іодковской	1	—	364	—	—	—	—	—	1	—	364	364	
Итого	1	1378	1436	—	—	—	—	—	6	1378	1436	2814	
а) Подвѣдомственныя Дирекціи Народныхъ училищъ Астрахан. губ.													
I. Высшія начальныя училища по закону 25 іюня 1913 года и близкія къ нимъ по курсу:													
мужскія	6	863	—	—	—	—	2	247	17	8	1070	17	1087
женскія	1	—	175	—	—	—	1	—	24	2	—	199	199
обоого пола	—	—	—	4	331	193	—	—	—	4	331	193	524
II. Ремесленныя училища	—	—	—	—	—	—	1	37	—	1	37	—	37
Итого по отд. А	7	823	175	4	331	193	4	284	41	15	1438	409	1847
III. Училища городскія приходскія и начальныя:													
мужскія	19	3012	—	10	558	—	—	—	—	29	3570	—	3570
женскія	19	—	2565	4	—	380	—	—	—	23	—	2945	2945
обоого пола	6	186	179	—	—	—	—	—	—	6	186	179	365
IV. Сельскія начальныя училища:													
Двухклассныя:	мужскія	—	—	—	—	—	4	505	—	4	505	—	505
	женскія	—	—	—	—	—	—	—	—	—	—	—	—
	обоого пола	—	—	—	—	—	19	1942	331	19	1942	331	2273
Одноклассныя:	мужскія	—	—	—	—	—	52	3738	—	52	3738	—	3738
	женскія	—	—	—	—	—	17	—	1044	17	—	1044	1044
	обоого пола	—	—	—	—	—	110	4108	2431	110	4108	2431	6539
V. Иностранческія училища:													
Русско-татарскія мужскія	2	193	—	—	—	—	6	182	3	8	375	3	378
Русско-калмыцкія	мужскія	—	—	1	26	—	11	293	10	12	319	10	329
	женскія	—	—	—	—	—	3	4	53	3	4	53	57
	обоого пола	—	—	—	—	—	6	96	35	6	96	35	131
Итого	46	3391	2744	15	584	380	228	10868	3907	289	14843	7031	17874

НАЗВАНІЕ УЧЕБНЫХЪ ЗАВЕДЕНІЙ

б) Подвѣдомственныя инспекціи народныхъ училищъ Внутренней Киргизской Орды.

Двухклассныя { мужскія
женскія
обоюго пола
Одноклассныя { мужскія
женскія
обоюго пола
Ханско-Ставочныя { мужскія
женскія
обоюго пола

Итого

III. Учебныя заведенія, подвѣдомственныя прочимъ вѣдомствамъ.

Боммерческое училище имени К. П. Воробьева
Духовная семинарія
Духовное училище
Епархіальное женское училище
Музыкальное училище
Городская торговая школа имени Г. З. и М. С. Косовыхъ
Фельдшерская школа
Церковно-приходскія школы и школы грамоты
Станичныя и хуторскія училища Астраханскаго казачьяго войска
Мореходное училище малаго плаванія

Итого

Всего

НАЗВАНІЕ УЧЕБНЫХЪ ЗАВЕДЕНІЙ	Въ губернск. городѣ		Въ уѣзд. городахъ		Въ уѣздахъ		Всего въ губерніи						
	Число учащихся		Число учащихся		Число учащихся		Число учащихся						
	муж. п.	жен. п.	муж. п.	жен. п.	муж. п.	жен. п.	муж. п.	жен. п.	обоюго пола				
Двухклассныя	мужскія	—	—	—	—	—	3	109	—	3	109	—	109
	женскія	—	—	—	—	—	1	—	4	1	—	4	4
	обоюго пола	—	—	—	—	—	3	173	20	3	173	20	193
Одноклассныя	мужскія	—	—	—	—	—	36	813	—	3	813	—	813
	женскія	—	—	—	—	—	4	—	99	4	—	99	99
	обоюго пола	—	—	—	—	—	2	20	2	2	20	2	22
Ханско-Ставочныя	мужскія	—	—	6	227	—	—	—	—	6	227	—	227
	женскія	—	—	2	—	35	—	—	—	2	—	35	35
	обоюго пола	—	—	2	44	20	—	—	—	2	44	20	64
Итого	—	—	10	271	55	49	1115	125	59	1386	180	1566	
III. Учебныя заведенія, подвѣдомственныя прочимъ вѣдомствамъ.													
Боммерческое училище имени К. П. Воробьева	1	207	—	—	—	—	—	—	—	1	217	—	217
Духовная семинарія	1	209	—	—	—	—	—	—	—	1	209	—	209
Духовное училище	1	246	—	—	—	—	—	—	—	1	246	—	246
Епархіальное женское училище	1	—	399	—	—	—	—	—	—	1	—	398	399
Музыкальное училище	1	117	178	—	—	—	—	—	—	1	117	178	295
Городская торговая школа имени Г. З. и М. С. Косовыхъ	1	235	—	—	—	—	—	—	—	1	235	—	235
Фельдшерская школа	1	—	—	—	—	—	—	—	—	1	—	—	—
Церковно-приходскія школы и школы грамоты	1	—	143	—	—	—	—	—	—	1	—	143	143
Станичныя и хуторскія училища Астраханскаго казачьяго войска	20	605	441	9	220	270	295	9208	6723	292	8751	6599	15350
Мореходное училище малаго плаванія	1	41	—	—	—	—	—	—	—	1	41	—	41
Итого	28	1670	1161	9	220	270	295	9208	6723	300	9815	7319	117135
Всего	117	7889	6491	38	1406	898	576	21473	40796	731	30768	48185	48953

7889
14380

Year	Month	Day	Hour	Minute	Second	Latitude	Longitude	Altitude	Temperature	Humidity	Wind	Clouds	Pressure	Visibility	Remarks
1907	Jan	1	10	30	00	34° 15'	118° 15'	1000	50	70	SE 10	100	30	10	Clear
1907	Jan	2	11	00	00	34° 15'	118° 15'	1000	50	70	SE 10	100	30	10	Clear
1907	Jan	3	11	30	00	34° 15'	118° 15'	1000	50	70	SE 10	100	30	10	Clear
1907	Jan	4	12	00	00	34° 15'	118° 15'	1000	50	70	SE 10	100	30	10	Clear
1907	Jan	5	12	30	00	34° 15'	118° 15'	1000	50	70	SE 10	100	30	10	Clear
1907	Jan	6	13	00	00	34° 15'	118° 15'	1000	50	70	SE 10	100	30	10	Clear
1907	Jan	7	13	30	00	34° 15'	118° 15'	1000	50	70	SE 10	100	30	10	Clear
1907	Jan	8	14	00	00	34° 15'	118° 15'	1000	50	70	SE 10	100	30	10	Clear
1907	Jan	9	14	30	00	34° 15'	118° 15'	1000	50	70	SE 10	100	30	10	Clear
1907	Jan	10	15	00	00	34° 15'	118° 15'	1000	50	70	SE 10	100	30	10	Clear
1907	Jan	11	15	30	00	34° 15'	118° 15'	1000	50	70	SE 10	100	30	10	Clear
1907	Jan	12	16	00	00	34° 15'	118° 15'	1000	50	70	SE 10	100	30	10	Clear
1907	Jan	13	16	30	00	34° 15'	118° 15'	1000	50	70	SE 10	100	30	10	Clear
1907	Jan	14	17	00	00	34° 15'	118° 15'	1000	50	70	SE 10	100	30	10	Clear
1907	Jan	15	17	30	00	34° 15'	118° 15'	1000	50	70	SE 10	100	30	10	Clear
1907	Jan	16	18	00	00	34° 15'	118° 15'	1000	50	70	SE 10	100	30	10	Clear
1907	Jan	17	18	30	00	34° 15'	118° 15'	1000	50	70	SE 10	100	30	10	Clear
1907	Jan	18	19	00	00	34° 15'	118° 15'	1000	50	70	SE 10	100	30	10	Clear
1907	Jan	19	19	30	00	34° 15'	118° 15'	1000	50	70	SE 10	100	30	10	Clear
1907	Jan	20	20	00	00	34° 15'	118° 15'	1000	50	70	SE 10	100	30	10	Clear
1907	Jan	21	20	30	00	34° 15'	118° 15'	1000	50	70	SE 10	100	30	10	Clear
1907	Jan	22	21	00	00	34° 15'	118° 15'	1000	50	70	SE 10	100	30	10	Clear
1907	Jan	23	21	30	00	34° 15'	118° 15'	1000	50	70	SE 10	100	30	10	Clear
1907	Jan	24	22	00	00	34° 15'	118° 15'	1000	50	70	SE 10	100	30	10	Clear
1907	Jan	25	22	30	00	34° 15'	118° 15'	1000	50	70	SE 10	100	30	10	Clear
1907	Jan	26	23	00	00	34° 15'	118° 15'	1000	50	70	SE 10	100	30	10	Clear
1907	Jan	27	23	30	00	34° 15'	118° 15'	1000	50	70	SE 10	100	30	10	Clear
1907	Jan	28	24	00	00	34° 15'	118° 15'	1000	50	70	SE 10	100	30	10	Clear
1907	Jan	29	24	30	00	34° 15'	118° 15'	1000	50	70	SE 10	100	30	10	Clear
1907	Jan	30	25	00	00	34° 15'	118° 15'	1000	50	70	SE 10	100	30	10	Clear
1907	Jan	31	25	30	00	34° 15'	118° 15'	1000	50	70	SE 10	100	30	10	Clear

1118

ЗАМѢЧЕННЫЯ ОПЕЧАТКИ.

Стран. 27, 2 строка снизу напечат. 1913 — слѣдуетъ 1914.
 » 28, 7 » » » 1916 — » 1914.

Въдом. № 1.

Напеч. евреевъ женщ. по г. Астр.	1312	слѣд.	читать	1362.
» всего » по г. Кр.-Яр	6341	»	»	7341.
» великор. муж. по г. Цареву	3582	»	»	3589.
» киргиз. муж. ит. въ город.	360	»	»	369.
» всего » » »	96616	»	»	96617.
» всего женщ. по Енот. уѣз.	62205	»	»	52205.
» великор. муж. по Цар. у.	72915	»	»	79915.
» армян. женщ. итого въ уѣз.	48	»	»	78.
» » муж. по Кирг. степи	3	»	»	1.
» киргиз. муж. по »	144170	»	»	174170.
» калм. женщ. » калмыц. ст.	66214	»	»	66204.
» арм. женщ. всего въ губерн.	5599	»	»	5499.
» кирг. » » »	166922	»	»	166722.

ЗАМѢЩЕНІЯ ОБЩАТН.

Списокъ 21. 2. 1912. 1911.

Видокъ № 1.

1803	1803	1803	1803
1804	1804	1804	1804
1805	1805	1805	1805
1806	1806	1806	1806
1807	1807	1807	1807
1808	1808	1808	1808
1809	1809	1809	1809
1810	1810	1810	1810
1811	1811	1811	1811
1812	1812	1812	1812
1813	1813	1813	1813
1814	1814	1814	1814
1815	1815	1815	1815
1816	1816	1816	1816
1817	1817	1817	1817
1818	1818	1818	1818
1819	1819	1819	1819
1820	1820	1820	1820
1821	1821	1821	1821
1822	1822	1822	1822
1823	1823	1823	1823
1824	1824	1824	1824
1825	1825	1825	1825
1826	1826	1826	1826
1827	1827	1827	1827
1828	1828	1828	1828
1829	1829	1829	1829
1830	1830	1830	1830
1831	1831	1831	1831
1832	1832	1832	1832
1833	1833	1833	1833
1834	1834	1834	1834
1835	1835	1835	1835
1836	1836	1836	1836
1837	1837	1837	1837
1838	1838	1838	1838
1839	1839	1839	1839
1840	1840	1840	1840
1841	1841	1841	1841
1842	1842	1842	1842
1843	1843	1843	1843
1844	1844	1844	1844
1845	1845	1845	1845
1846	1846	1846	1846
1847	1847	1847	1847
1848	1848	1848	1848
1849	1849	1849	1849
1850	1850	1850	1850
1851	1851	1851	1851
1852	1852	1852	1852
1853	1853	1853	1853
1854	1854	1854	1854
1855	1855	1855	1855
1856	1856	1856	1856
1857	1857	1857	1857
1858	1858	1858	1858
1859	1859	1859	1859
1860	1860	1860	1860
1861	1861	1861	1861
1862	1862	1862	1862
1863	1863	1863	1863
1864	1864	1864	1864
1865	1865	1865	1865
1866	1866	1866	1866
1867	1867	1867	1867
1868	1868	1868	1868
1869	1869	1869	1869
1870	1870	1870	1870
1871	1871	1871	1871
1872	1872	1872	1872
1873	1873	1873	1873
1874	1874	1874	1874
1875	1875	1875	1875
1876	1876	1876	1876
1877	1877	1877	1877
1878	1878	1878	1878
1879	1879	1879	1879
1880	1880	1880	1880
1881	1881	1881	1881
1882	1882	1882	1882
1883	1883	1883	1883
1884	1884	1884	1884
1885	1885	1885	1885
1886	1886	1886	1886
1887	1887	1887	1887
1888	1888	1888	1888
1889	1889	1889	1889
1890	1890	1890	1890
1891	1891	1891	1891
1892	1892	1892	1892
1893	1893	1893	1893
1894	1894	1894	1894
1895	1895	1895	1895
1896	1896	1896	1896
1897	1897	1897	1897
1898	1898	1898	1898
1899	1899	1899	1899
1900	1900	1900	1900

1. 1. 1912. 1911.

2. 2. 1912. 1911.

3. 3. 1912. 1911.

4. 4. 1912. 1911.

5. 5. 1912. 1911.

6. 6. 1912. 1911.

7. 7. 1912. 1911.

8. 8. 1912. 1911.

9. 9. 1912. 1911.

10. 10. 1912. 1911.

11. 11. 1912. 1911.

12. 12. 1912. 1911.

13. 13. 1912. 1911.

14. 14. 1912. 1911.

15. 15. 1912. 1911.

16. 16. 1912. 1911.

17. 17. 1912. 1911.

18. 18. 1912. 1911.

19. 19. 1912. 1911.

20. 20. 1912. 1911.

21. 21. 1912. 1911.

22. 22. 1912. 1911.

23. 23. 1912. 1911.

24. 24. 1912. 1911.

25. 25. 1912. 1911.

26. 26. 1912. 1911.

27. 27. 1912. 1911.

28. 28. 1912. 1911.

29. 29. 1912. 1911.

30. 30. 1912. 1911.

31. 31. 1912. 1911.

32. 32. 1912. 1911.

33. 33. 1912. 1911.

34. 34. 1912. 1911.

35. 35. 1912. 1911.

36. 36. 1912. 1911.

37. 37. 1912. 1911.

38. 38. 1912. 1911.

39. 39. 1912. 1911.

40. 40. 1912. 1911.

41. 41. 1912. 1911.

42. 42. 1912. 1911.

43. 43. 1912. 1911.

44. 44. 1912. 1911.

45. 45. 1912. 1911.

46. 46. 1912. 1911.

47. 47. 1912. 1911.

48. 48. 1912. 1911.

49. 49. 1912. 1911.

50. 50. 1912. 1911.

51. 51. 1912. 1911.

52. 52. 1912. 1911.

53. 53. 1912. 1911.

54. 54. 1912. 1911.

55. 55. 1912. 1911.

56. 56. 1912. 1911.

57. 57. 1912. 1911.

58. 58. 1912. 1911.

59. 59. 1912. 1911.

60. 60. 1912. 1911.

61. 61. 1912. 1911.

62. 62. 1912. 1911.

63. 63. 1912. 1911.

64. 64. 1912. 1911.

65. 65. 1912. 1911.

66. 66. 1912. 1911.

67. 67. 1912. 1911.

68. 68. 1912. 1911.

69. 69. 1912. 1911.

70. 70. 1912. 1911.

71. 71. 1912. 1911.

72. 72. 1912. 1911.

73. 73. 1912. 1911.

74. 74. 1912. 1911.

75. 75. 1912. 1911.

76. 76. 1912. 1911.

77. 77. 1912. 1911.

78. 78. 1912. 1911.

79. 79. 1912. 1911.

80. 80. 1912. 1911.

81. 81. 1912. 1911.

82. 82. 1912. 1911.

83. 83. 1912. 1911.

84. 84. 1912. 1911.

85. 85. 1912. 1911.

86. 86. 1912. 1911.

87. 87. 1912. 1911.

88. 88. 1912. 1911.

89. 89. 1912. 1911.

90. 90. 1912. 1911.

91. 91. 1912. 1911.

92. 92. 1912. 1911.

93. 93. 1912. 1911.

94. 94. 1912. 1911.

95. 95. 1912. 1911.

96. 96. 1912. 1911.

97. 97. 1912. 1911.

98. 98. 1912. 1911.

99. 99. 1912. 1911.

100. 100. 1912. 1911.

