


28009



15 Ноября 1911 г.

Выпускъ II. * Livraison II.

№ 421.

СТАТИСТИКА ПОТРЕБЛЕНІЯ ТОПЛИВА И МЕТАЛЛОВЪ.

Statistique de la consommation du combustible et des métaux.



**Количество топлива, потребленного
фабриками и заводами въ 1908, 1910
и 1911 г.г. и цѣны за 1908 г.**

Quantité du combustible consommé par les usines et fabriques en 1908, 1910,
1911, et prix en 1908.

❖ Цѣна 2 рубля. ❖



ХАРЬКОВЪ.

Типографія „Мирный Трудъ“, Дѣвичья улица, домъ № 14-й.
1911.

Библиотека НКФ СССР


R

СТАНЦИЯ РАБОЧЕ-КРЕСТЬЯНСКОГО УЧЕБНО-ТЕХНИЧЕСКОГО ОБРАЗОВАНИЯ

УЧЕБНО-ТЕХНИЧЕСКИЙ ЦЕНТР РАБОЧЕ-КРЕСТЬЯНСКОГО УЧЕБНО-ТЕХНИЧЕСКОГО ОБРАЗОВАНИЯ

УЧЕБНО-ТЕХНИЧЕСКИЙ ЦЕНТР РАБОЧЕ-КРЕСТЬЯНСКОГО УЧЕБНО-ТЕХНИЧЕСКОГО ОБРАЗОВАНИЯ
УЧЕБНО-ТЕХНИЧЕСКИЙ ЦЕНТР РАБОЧЕ-КРЕСТЬЯНСКОГО УЧЕБНО-ТЕХНИЧЕСКОГО ОБРАЗОВАНИЯ
УЧЕБНО-ТЕХНИЧЕСКИЙ ЦЕНТР РАБОЧЕ-КРЕСТЬЯНСКОГО УЧЕБНО-ТЕХНИЧЕСКОГО ОБРАЗОВАНИЯ

84985



УЧЕБНО-ТЕХНИЧЕСКИЙ ЦЕНТР РАБОЧЕ-КРЕСТЬЯНСКОГО УЧЕБНО-ТЕХНИЧЕСКОГО ОБРАЗОВАНИЯ

ЗАМѢЧЕННЫЯ ОПЕЧАТКИ.

ВЪ ТЕКСТѢ:

<i>Страница</i>	<i>Строка</i>	<i>Напечатано</i>	<i>Должно быть</i>
VI	11 сверху	по губернии	погубернскіе
8	9 сверху и слѣд.	торфъ	торфъ
		0.1	19.3
		—	12.9
		—	2.0
		—	2.6
		—	0.7
		—	0.1
		—	0.5
		—	0.1
		—	0.5
		—	—
		0.1	38.7

ВЪ ТАБЛИЦАХЪ:

<i>Страница</i>	<i>Графа</i>	<i>Строка</i>	<i>Напечатано</i>	<i>Должно быть</i>
2	Древ. уг.	3 сверху отъ заголовка	—	4.400
256—260	Дрова	въ заголовкѣ	(1.104)	(110.4)

ОГЛАВЛЕНИЕ.

	<i>Стр.</i>
Предисловіе	V
Общій обзоръ промышленнаго потребленія топлива	1
I. Потребленіе топлива въ Европейской Рос- сїи вообще	—
II. Потребленіе топлива фабриками и заво- дами всей Россїи за 1908 г.	3
III. Потребленіе топлива по районамъ Россїи за 1908 г.	6
IV. Цѣны разныхъ родовъ топлива по рай- онамъ за 1908 г.	18
V. Потребленіе топлива фабриками и заво- дами въ 1910 и 1911 г.г.	28

ТАБЛИЦЫ.

Таблица № 1. Потребленіе топлива фаб-
риками и заводами по промышленнымъ
пунктамъ за 1908 г. 1

I. Сѣверный районъ	2
Архангельская губ.	—
Вологодская „	—
Олонецкая „	3
II. Прибалтійскій районъ	4
Курляндская губ.	—
Лифляндская „	7
Эстляндская „	11
Новгородская „	14
Псковская „	17
С.-Петербургская губ.	18
III. Московско-Центральный районъ	22
Московская губ.	—
Смоленская „	34

	<i>Стр.</i>
Калужская губ.	37
Тульская „	40
Рязанская „	45
Тверская „	50
Владимирская „	53
Костромская „	61
Ярославская „	65
Нижегородская губ.	68
IV. Польскій районъ	72
Ковенская губ.	—
Виленская „	73
Гродненская „	76
Минская „	80
Могилевская „	83
Витебская „	86
V. Средне-Поволжскій районъ	89
Саратовская губ.	—
Симбирская „	92
Самарская „	96
Казанская „	98
VI. Средне-Черноземный районъ	102
Пензенская губ.	—
Тамбовская „	106
Воронежская „	110
Курская „	113
Орловская „	118
Черниговская „	121
Полтавская „	127
VII. Привислянскій районъ	132
Плоцкая губ.	—
Калишская „	134
Сувалкская „	137
Радомская „	139
Ломжинская „	142

	<i>Стр.</i>
Люблинская губ.	144
Кѣлецкая „	149
Сѣдлецкая „	151
Варшавская „	154
Петроковская „	162
VIII. Юго-Западный районъ	167
Бессарабская губ.	—
Подольская „	170
Кіевская „	177
Волынская „	184
IX. Южный районъ	190
Харьковская губ.	—
Донская обл.	199
Екатеринославская губ.	199
Таврическая губ.	204
Херсонская „	207
X. Уральскій районъ	209
Вятская губ.	—
Оренбургская губ.	214
Пермская губ.	216
Уфимская „	224
XI. Юго-Восточный районъ	226
Уральская обл.	—
Астраханская губ.	—
XII. Сѣверный Кавказъ	229
Черноморская губ.	—
Дегестанская обл.	—
Терская обл.	230
Ставропольская губ.	231
Кубанская обл.	232
XIII. Южный Кавказъ	234
Тифлисская губ.	—
Батумская обл.	235
Кутаисская губ.	—
Эриванская „	236
Бакинская „	—
Карсская обл.	237
Елизаветпольская губ.	—
XIV. Сибирскій районъ	238
Енисейская губ.	—
Закатальскій окр.	239
Забайкальская обл.	240
Якутская обл.	241
Амурская „	—
Томская губ.	242
Тобольская губ.	244
Приморская обл.	249
Иркутская губ.	246
XV. Средне-Азіатскій районъ	247
Акмолинская обл.	—
Семипалатинская обл.	248
Закаспійская „	249

	<i>Стр.</i>
Семирѣченская губ.	—
Сырѣ-Дарьинская „	250
Самаркандская „	251
Ферганская „	252
Тургайская „	253
Итоги по районамъ, по Европейской и Азіатской Россіи и по всей Россіи	254
Таблица № 1а. Количество кокса, древеснаго угля, торфа, дровъ и нефтянаго топлива, потребленнаго фабр. и заводами за 1908 г., выраженное въ равномъ ему по теплопроизводительности количествѣ Донецкаго угля (по губерніямъ и районамъ)	255
Таблица № 1б. Потребленіе топлива фабр. и заводами въ 1900 и 1908 гг. (по губерніямъ и районамъ Европейской Россіи)	261
Таблица № 1в. Процентное распредѣленіе топлива, по районамъ, за 1900 и 1908 гг., съ показаніемъ количествъ всѣхъ видовъ топлива въ переводѣ на Донецкій уголь и процентнаго распредѣленія тѣхъ же количествъ	269
Таблица № 2. Потребленіе топлива фабриками и заводами по губерніямъ и группамъ производствъ за 1908 г.	273
I. Сѣверный районъ. Губ. Архангельская, Вологодская, Олонецкая	274
II. Прибалтійскій р. Губ. С.-Петербургская	275
Губ. Псковская, Лифляндская	276
„ Курляндская	277
„ Эстляндская, Новгородская	278
III. Московско - Центральный районъ Губ. Московская	279
Губ. Смоленская	280
„ Калужская, Тульская	281
„ Рязанская, Тверская	282
„ Владимирская, Костромская	283
„ Ярославская, Нижегородская	284
IV. Полѣвскій районъ. Губ. Ковенская, Виленская	286
Губ. Гродненская, Минская	287
„ Могилевская, Витебская	288
V. Средне-Поволжскій районъ. Губ. Саратовская, Симбирская	290
Губ. Самарская, Казанская	291
VI. Средне-Черноземный районъ. Губ. Пензенская	292
Губ. Тамбовская, Воронежская	293
„ Курская, Орловская	294

	<i>Стр.</i>
Губ. Черниговская, Полтавская	295
VII. Привислянскій районъ. Губ. Плоцкая	296
Губ. Калишская, Сувалкская	297
„ Радомская, Ломжинская, Люблин- ская	298
Губ. Кѣлецкая, Сѣдлецкая	299
„ Петроковская, Варшавская	300
VIII. Юго-Западный районъ. Губ. Бессараб- ская, Подольская	302
Губ. Кіевская, Волынская	303
IX. Южный районъ. Губ. Харьковская	304
Обл. Донская	305
Губ. Екатеринославская, Таврическая	306
„ Херсонская	307
X. Уральскій районъ. Губ. Вятская, Орен- бургская	308
Губ. Пермская, Уфимская	309
XI. Юго-Восточный районъ. Обл. Ураль- ская, губ. Астраханская	311
XII. Сѣверный Кавказъ. Губ. Черноморская, обл. Дагестанская	312
Обл. Терская, губ. Ставропольская, обл. Кубанская	313
XIII. Южный Кавказъ. Обл. Батумская	314
Обл. Карсская, губ. Елизаветпольская, Бакинская	315
Губ. Эриванская, Тифлисская, Кутаис- ская	316
XIV. Сибирскій районъ. Губ. Енисейская	317
Окр. Закавказскій, обл. Забайкальская, Якутская	318
Обл. Амурская, губ. Томская, Тоболь- ская	319
Обл. Приморская, губ. Иркутская	320
XV. Средне-Азіатскій районъ. Обл. Акмо- линская	321
Обл. Семипалатинская, Закаспійская, Самаркандская	322
Обл. Ферганская, Сыръ - Дарьинская, Тургайская	323
Обл. Семирѣченская	324
Итоги потребленія топлива фабр. и заводами за 1908 г. по группамъ производствъ, по Европейской и Азіатской Россіи и по всей Россіи	325
Таблица № 2а. Потребленіе топлива фабр. и заводами Европейской Россіи за 1900 и 1908 гг. по группамъ производствъ	329
Примѣчаніе къ табл. № 2 и № 2а. Составъ группъ	331
Таблица № 3. Абсолютныя среднія цѣны единиць топлива (1 пуда, 1 куб. сажени)	

	<i>Стр.</i>
и средняя стоимость количествъ всѣхъ видовъ топлива, соответствующихъ 1 пуду Донецкаго угля, по уѣздамъ и губерніямъ	333
I. Сѣверный р. Губ. Архангельская, Воло- годская, Олонецкая	334
II. Прибалтійскій р. Губ. Курляндская	—
Губ. Лифляндская, Эстляндская	335
„ Новгородская, Псковская	336
„ Петербургская	337
III. Московско-Центральнй р. Губ. Мос- ковская	338
Губ. Смоленская, Калужская	339
„ Тульская	340
„ Рязанская, Тверская	341
„ Владимирская, Костромская	342
„ Ярославская, Нижегородская	343
IV. Полѣскій р. Губ. Ковенская, Виленская	344
Губ. Гродненская, Минская	345
„ Могилевская, Витебская	346
V. Средне-Поволжскій р. Губ. Саратов- ская, Симбирская, Самарская	347
Губ. Казанская	348
VI. Средне-Черноземный р. Губ. Пензенская	—
Губ. Тамбовская, Воронежская	349
„ Курская, Орловская	350
„ Черниговская	351
„ Полтавская	252
VII. Привислянскій р. Губ. Плоцкая	—
Губ. Калишская, Сувалкская, Радомская	353
„ Ломжинская, Люблинская	354
„ Кѣлецкая, Сѣдлецкая, Варшавская	355
„ Петроковская	356
VIII. Юго-Западный р. Губ. Бессарабская	—
Губ. Подольская, Кіевская	357
„ Волынская	358
IX. Южный р. Губ. Харьковская	—
Обл. Донская, губ. Екатеринославская	359
Губ. Таврическая, Херсонская	360
X. Уральскій р. Губ. Вятская	—
Губ. Оренбургская, Пермская	361
„ Уфимская	362
XI. Юго-Восточный р. Обл. Уральская, губ. Астраханская	—
XII. Сѣверный Кавказъ. Губ. Черноморская, обл. Дагестанская, Терская, губ. Став- ропольская	363
Обл. Кубанская	364
XIII. Южный Кавказъ. Губ. Тифлисская, обл. Батумская, губ. Кутаисская	—
Губ. Эриванская, Бакинская, обл. Карс- ская, губ. Елизаветпольская	365

	Стр.
XIV. Сибирскій р. Губ. Енисейская, окр. За- катальскій, обл. Забайкальская, Якут- ская, Амурская	366
Губ. Томская. Тобольская, обл. При- морская	367
Губ. Иркутская	368
XV. Средне-Азіатскій р. Обл. Акмолинская, Семипалатинская	—

	Стр.
Обл. Закаспійская, Семирѣченская, Сырѣ-Дарьинская, Самаркандская	369
Обл. Ферганская, Тугайская	370
Таблица № 4. Абсолютныя количества топлива, потребленнаго 1344 фабр. и за- водами за 1908, 1910 и 1911 гг. по гу- берніямъ и районамъ Европейской Россіи	371

Предисловіе.

Настоящій сборникъ представляетъ собой *второй* выпускъ изданій по статистикѣ потребленія топлива и металловъ. Первый выпускъ содержалъ сводку данныхъ о перевозкахъ всѣхъ видовъ топлива по желѣзнымъ дорогамъ и воднымъ путямъ за 1907 г. (и частью за 1908 и 1909 г.г.) съ указаніемъ всѣхъ пунктовъ назначенія, а также распределеніе вывоза чугуна, желѣза и стали и металлич. издѣлій заводовъ юга Россіи по районамъ.

Способъ учета потребленія топлива на основаніи данныхъ желѣзнодорожныхъ и водныхъ перевозокъ для нѣкоторыхъ видовъ топлива и нѣкоторыхъ районовъ даетъ исчерпывающія цифры; напротивъ, другіе виды топлива при этомъ или вовсе остаются безъ учета или учитываются только отчасти. Минеральное топливо: каменный уголь, коксъ, нефть и мазуть—въ тѣхъ районахъ, гдѣ оно не добывается, учитывается при этомъ почти сполна; остаются неучтенными только перевозки для потребленія тѣхъ жел. дорогъ, которыя непосредственно примыкаютъ къ районамъ добычи этихъ видовъ топлива или къ рѣчнымъ и морскимъ пристанямъ. Минеральное топливо въ районахъ его добычи учитывается лишь въ той части, которая перевозится по жел. дор. и воднымъ путямъ; та же часть, которая подвозится гужемъ и потребляется на мѣстахъ добычи, остается не учтенной. Дрова, древесный уголь и торфъ, которые въ большей своей части вовсе не перевозятся ни по желѣзнымъ дорогамъ, ни по воднымъ путямъ, учитываются при регистраціи жел.-дорожныхъ и водныхъ перевозокъ лишь въ незначительной части. Поэтому необходимымъ дополненіемъ статистики перевозокъ является учетъ самаго потребленія. Къ сожалѣнію, такой учетъ при настоящемъ положеніи статистики возможенъ лишь для нѣкоторыхъ категорій потребителей. Такъ, ежегодно Статист. Бюро Совѣта Съѣзда горнопр. юга Россіи учитывается потребленіе топлива желѣзн. дорогами (и публикуется въ отдѣльныхъ изданіяхъ)¹⁾. Потребленіе топлива рѣчными пароходами сообщается Мин. Пут. Сообщенія. Потребленіе топлива промышленными заведеніями, подчиненными горному надзору, регистрируется и публикуется Горнымъ Департаментомъ. Расходъ топлива въ другихъ промышленныхъ заведеніяхъ подвергается учету лишь черезъ большіе промежутки времени и притомъ неполному; послѣднія опубликованныя свѣдѣнія по этому вопросу относятся къ 1900 году. Недавно Отдѣломъ Промышленности Мин. Торг. и Пром. были собраны соотвѣтствующія свѣдѣнія за 1908 годъ. Свѣдѣнія эти, еще не разработанныя и не опубликованныя, были предоставлены въ копіи въ распоряженіе Совѣта Съѣзда горнопромышленниковъ юга Россіи. Большая часть настоящаго сборника и представляетъ собой разработку этихъ свѣдѣній.

Кромѣ того, весной с. г. Статистическимъ бюро Совѣта Съѣзда горнопр. юга Россіи были разосланы всѣмъ промышленнымъ предпріятіямъ Имперіи, подчиненнымъ фабричной инспекціи и горному

¹⁾ Заглавіе этихъ изданій: „Количество и стоимость топлива, потребленнаго русскими желѣзными дорогами“.

надзору, опросные бланки съ просьбой доставить свѣдѣнія о потребленіи топлива въ 1910 г. и 1911 г. Всего было разослано 16.366 карточекъ. Въ сентябрѣ было послано около 700 повторныхъ запросовъ самымъ крупнымъ предпріятіямъ. Отвѣтовъ получено 1344, но количество топлива, потребленнаго предпріятіями, приславшими отвѣтъ, составляетъ 38.8 % всего потребленія топлива промышленныхъ заведеній. Такимъ образомъ полученные отвѣты по общему ихъ числу и по процентному отношенію къ общей суммѣ вполне достаточны для того, чтобы сдѣлать на основаніи ихъ статистическіе выводы и распространить ихъ на остальные промышленныя заведенія Россіи—тѣмъ болѣе, что составъ потребляемаго топлива въ отдѣльныхъ районахъ довольно однообразенъ для всѣхъ промышленныхъ заведеній. Статистическому бюро предоставлены еще аналогичныя свѣдѣнія за 1910 г., собранныя Статист. Бюро Съезда Бакинскихъ нефтепромышленниковъ. Эти послѣднія свѣдѣнія, частью совпадающія съ данными упомянутой анкеты, еще не разработаны и будутъ опубликованы позднѣе.

Теперь необходимо сказать вкратцѣ о характерѣ свѣдѣній и составѣ настоящаго сборника.

Данныя о промышленномъ потребленіи топлива за 1908 годъ по объему отличается отъ данныхъ 1900 года, собранныхъ Отдѣломъ Промышленности. Въ 1900 г. регистрація коснулась только заведеній, подвѣдомственныхъ фабричной инспекціи и то не всѣхъ; въ 1908 году, кромѣ тѣхъ заведеній, которыя были зарегистрированы въ 1900 г., собраны свѣдѣнія еще отъ слѣдующихъ группъ: отъ предпріятій, подчиненныхъ горному надзору, предпріятій, обложенныхъ акцизомъ, предпріятій по обработкѣ нефти, производства электрич. энергіи и нѣкоторыхъ городскихъ предпріятій (трамваи, водопроводы, газовыя заводы лишь немногихъ городовъ). Остались не зарегистрированными: всѣ мелкія промышленныя заведенія, не подчиненныя фабричной инспекціи, значительная часть городскихъ предпріятій, многія казенныя предпріятія и учрежденія. Совершенно не учтено также потребленіе флота военнаго и торговаго.

При разработкѣ свѣдѣнія Отдѣла Промышленности были, насколько возможно, пополнены изъ другихъ источниковъ (по даннымъ Горнаго Департамента, по даннымъ Совѣта Съезда горнопр. юга Россіи) и подвергнуты критической провѣркѣ, причемъ всѣ несообразныя и явно ошибочныя цифры отброшены. Значительныя затрудненія вызвала провѣрка свѣдѣній о древесномъ топливѣ и торфѣ: во многихъ случаяхъ трудно было установить, показано ли количество потребленія дровъ въ кубическихъ или погонныхъ саженьяхъ; относительно торфа во многихъ случаяхъ пришлось констатировать, что вмѣсто кубич. саж. обозначались пуды; древесный уголь большею частью обозначенъ въ коробахъ, причемъ въ различныхъ мѣстностяхъ коробка считаются разнаго вѣса. Въ сборникѣ каменный уголь, коксъ, древесный уголь, нефть, мазуть, керосинъ и бензинъ вездѣ выражены въ пудахъ, а торфъ и дрова—въ кубическихъ саженьяхъ. Для большаго удобства сравненія иногда, кромѣ абсолютныхъ цифръ, приведены также относительныя цифры—всѣ виды топлива выражены въ пудахъ Донецкаго каменнаго угля (по содержанію тепловыхъ единицъ); нормы для перевода другихъ видовъ топлива приняты по даннымъ Горнаго Ученаго Комитета.

Для того, чтобы можно было судить объ измѣненіи въ составѣ и количествѣ топлива, происшедшемъ въ послѣдніе годы, данныя 1910 и 1911 года сопоставлены съ данными 1908 г., относящимся къ тѣмъ же промышленнымъ заведеніямъ. Данныя 1910 г. выражаютъ дѣйствительный расходъ топлива, данныя 1911 г.—предположенный расходъ.

Составъ настоящаго сборника слѣдующій.

Таблицамъ предпосланъ обзоръ, въ которомъ дается общая характеристика потребленія топлива вообще и въ частности потребленіе фабриками и заводами по районамъ и губерніямъ за 1908 г., краткій обзоръ по районамъ за 1910 и 1911 г. и характеристика цѣнъ топлива за 1908 г.

Въ таблицѣ № 1 сведены данныя о потребленіи топлива промышл. заведеніями по всѣмъ

отдѣльнымъ пунктамъ, потребляющимъ топлива на сумму не менѣе 3000 рублей; потребление топлива въ остальныхъ пунктахъ дано въ общихъ итогахъ по уѣздамъ. Всѣ данныя сведены по уѣздамъ, губерніямъ и промышленнымъ районамъ. Относительно каждаго пункта указано число промышл. заведеній въ немъ и ближайшая станція жел. дороги или рѣчная и морская пристань; показана также общая стоимость всего потребленнаго промышл. заведеніями топлива. На стр. 254 помѣщена сводная порайонная таблица. Кромѣ количествъ топлива по наиболѣе крупнымъ пунктамъ съ потребленіемъ топлива на сумму свыше 100 тыс. рублей, непосредственно подъ этими цифрами помѣщены цѣны въ копейкахъ за пудъ или за куб. саж. (для торфа и дровъ). Среднія цѣны по уѣздамъ и губерніямъ помѣщены въ особой таблицѣ № 3.

Таблица № 1 а. содержитъ по губерніи итоги тѣхъ же данныхъ, выраженные въ равныхъ по теплопроизводительности количествахъ Донецкаго каменнаго угля.

Въ таблицѣ № 1 б. помѣщены параллельно соотвѣтственныя данныя по губерніямъ за 1900 и 1908 г. въ абсолютныхъ числахъ.

Таблица № 1 в. содержитъ итоги за 1900 и 1908 г.г. по районамъ, выраженные въ соотвѣтственныхъ количествахъ Донецкаго угля, и процентное распредѣленіе ихъ къ общей суммѣ потребленія по районамъ.

Въ таблицѣ № 2 данныя о потребленіи топлива сведены по губерніямъ и группамъ производствъ. Группы производствъ взяты тѣ же, какія приняты въ изданіяхъ Отдѣла Промышленности Мин. Торг. и Пром. Производства, вошедшія въ составъ группъ, перечислены въ примѣчаніи на стр. 331.

Въ таблицѣ № 2 а. сопоставлены итоги по группамъ производствъ по всей Россіи за 1900 и 1908 г.г.

Таблица № 3 содержитъ данныя о цѣнахъ. Слева помѣщены абсолютныя среднія цѣны топлива по уѣздамъ (цѣны кам. угля, кокса, древесн. угля, нефти, мазута, бензина, керосина показаны за пудъ, дровъ и торфа за кубич. саж.); правѣ помѣщены данныя, показывающія стоимость всѣхъ видовъ топлива въ количествахъ, соотвѣтствующихъ 1 пуду Донецкаго угля. Цѣны топлива въ отдѣльныхъ болѣе крупныхъ пунктахъ, какъ сказано выше, помѣщены въ таблицѣ № 1 непосредственно подъ цифрами, выражающими количество топлива, потребленнаго промышл. заведеніями въ этихъ пунктахъ.

Въ таблицѣ № 4 сведены по губерніямъ и районамъ данныя за 1908, 1910 и 1911 г. о потребленіи топлива фабриками и заводами, приславшими отвѣты на запросы Совѣта Съѣзда горнопр. юга Россіи.

... в 1908 г. ...
 ... в 1909 г. ...
 ... в 1910 г. ...
 ... в 1911 г. ...
 ... в 1912 г. ...
 ... в 1913 г. ...
 ... в 1914 г. ...
 ... в 1915 г. ...
 ... в 1916 г. ...
 ... в 1917 г. ...
 ... в 1918 г. ...
 ... в 1919 г. ...
 ... в 1920 г. ...
 ... в 1921 г. ...
 ... в 1922 г. ...
 ... в 1923 г. ...
 ... в 1924 г. ...
 ... в 1925 г. ...
 ... в 1926 г. ...
 ... в 1927 г. ...
 ... в 1928 г. ...
 ... в 1929 г. ...
 ... в 1930 г. ...
 ... в 1931 г. ...
 ... в 1932 г. ...
 ... в 1933 г. ...
 ... в 1934 г. ...
 ... в 1935 г. ...
 ... в 1936 г. ...
 ... в 1937 г. ...
 ... в 1938 г. ...
 ... в 1939 г. ...
 ... в 1940 г. ...
 ... в 1941 г. ...
 ... в 1942 г. ...
 ... в 1943 г. ...
 ... в 1944 г. ...
 ... в 1945 г. ...
 ... в 1946 г. ...
 ... в 1947 г. ...
 ... в 1948 г. ...
 ... в 1949 г. ...
 ... в 1950 г. ...
 ... в 1951 г. ...
 ... в 1952 г. ...
 ... в 1953 г. ...
 ... в 1954 г. ...
 ... в 1955 г. ...
 ... в 1956 г. ...
 ... в 1957 г. ...
 ... в 1958 г. ...
 ... в 1959 г. ...
 ... в 1960 г. ...
 ... в 1961 г. ...
 ... в 1962 г. ...
 ... в 1963 г. ...
 ... в 1964 г. ...
 ... в 1965 г. ...
 ... в 1966 г. ...
 ... в 1967 г. ...
 ... в 1968 г. ...
 ... в 1969 г. ...
 ... в 1970 г. ...
 ... в 1971 г. ...
 ... в 1972 г. ...
 ... в 1973 г. ...
 ... в 1974 г. ...
 ... в 1975 г. ...
 ... в 1976 г. ...
 ... в 1977 г. ...
 ... в 1978 г. ...
 ... в 1979 г. ...
 ... в 1980 г. ...
 ... в 1981 г. ...
 ... в 1982 г. ...
 ... в 1983 г. ...
 ... в 1984 г. ...
 ... в 1985 г. ...
 ... в 1986 г. ...
 ... в 1987 г. ...
 ... в 1988 г. ...
 ... в 1989 г. ...
 ... в 1990 г. ...
 ... в 1991 г. ...
 ... в 1992 г. ...
 ... в 1993 г. ...
 ... в 1994 г. ...
 ... в 1995 г. ...
 ... в 1996 г. ...
 ... в 1997 г. ...
 ... в 1998 г. ...
 ... в 1999 г. ...
 ... в 2000 г. ...
 ... в 2001 г. ...
 ... в 2002 г. ...
 ... в 2003 г. ...
 ... в 2004 г. ...
 ... в 2005 г. ...
 ... в 2006 г. ...
 ... в 2007 г. ...
 ... в 2008 г. ...
 ... в 2009 г. ...
 ... в 2010 г. ...
 ... в 2011 г. ...
 ... в 2012 г. ...
 ... в 2013 г. ...
 ... в 2014 г. ...
 ... в 2015 г. ...
 ... в 2016 г. ...
 ... в 2017 г. ...
 ... в 2018 г. ...
 ... в 2019 г. ...
 ... в 2020 г. ...
 ... в 2021 г. ...
 ... в 2022 г. ...



Общій обзоръ промышленнаго потребленія топлива.

I. Потребленіе топлива въ Европейской Россіи вообще.

При существующемъ положеніи статистики произвести сколько-нибудь точный учетъ потребленія топлива въ Россіи, къ сожалѣнію, не возможно. Но въ виду важнаго значенія этого вопроса представляетъ интересъ даже приблизительное выясненіе общей картины потребленія топлива различными категориями потребителей въ разныхъ районахъ.

Относительно расхода топлива для домашняго отопленія имѣются лишь теоретическіе расчеты; статистическими данными мы располагаемъ относительно промышленнаго потребленія (притомъ только болѣе крупныхъ заведеній) за 1908 г., желѣзнодорожнаго потребленія за рядъ послѣднихъ лѣтъ и потребленія рѣчныхъ пароходовъ за 1906 годъ. Остаются почти внѣ учета потребленіе морского флота (торговаго и военнаго), потребленіе многихъ казенныхъ, городскихъ и общественныхъ учреждений, мелкихъ промышленныхъ заведеній.

Для *домашняго отопленія*, по расчетамъ г. И. Гершмана ¹⁾, расходуется приблизительно, въ переводѣ на дрова, 40 мил. куб. саж., что въ переводѣ на каменный уголь составитъ 4.416. тыс. пудовъ. Этотъ расчетъ близко сходится съ расчетомъ г. Штейнфельда, въ его докладѣ Обществу для содѣйствія русской промышленности, гдѣ онъ опредѣляетъ расходъ топлива „для бытовыхъ надобностей“ въ 4.182 тыс. пудовъ и для промышленныхъ цѣлей въ 2.163 тыс. пудовъ (въ переводѣ на каменный уголь ²⁾). Въ дальнѣйшемъ мы примемъ цифры г. Гершмана.

Расходъ топлива *промышленными заведеніями*, подчиненными фабричной инспекціи и горному надзору, а также заведеніями, обложенными акцизомъ, мы принимаемъ по свѣдѣніямъ за 1908 г., предоставленнымъ Совѣту Съѣзда горнопромышленниковъ юга Россіи Отдѣломъ Промышленности и разработаннымъ Статистическимъ бюро Совѣта Съѣзда. Далѣе потребленіе топлива жел. дорогами заимствуемъ изъ ежегодныхъ изданій по этому вопросу Совѣта Съѣзда горнопромышленниковъ юга Россіи. Наконецъ, свѣдѣнія о потребленіи топлива *рѣчными пароходами* за 1906 г.—изъ статистическихъ сборниковъ Мин. Путей Сообщенія.

По всѣмъ этимъ даннымъ, общая картина потребленія топлива въ Европейской Россіи (въ переводѣ на Донецкій каменный уголь ³⁾) представляется въ слѣдующемъ видѣ (въ милліонахъ пудовъ):

¹⁾ Записки Имп. Русск. Технич. Общ., 1910 г. № 11. статья И. Гершмана, Потребленіе топлива въ Россіи.

²⁾ *Брандтъ*, Торгово-промышленный кризисъ, т. II, стр. 75.

³⁾ Мы принимаемъ слѣдующія величины въ пудахъ Донецкаго угля: Домбров. уголь=0,852, англійскій 1,024, Силезскій 0,825, уральскій уголь 0,849, подмосковный уголь 0,624, кавказскій уголь 0,736, коксъ 1,107, древесный уголь 1,083, нефт. топл. 1,378, торфъ 0,502, куб. саж. дровъ 110,4.

Общій обзоръ промышленнаго потребленія топлива.

Категоріи потребителей	Древесное топливо	Каменноуг. топливо	Нефтяное топливо	Торфъ	Солома
Домашнее отопленіе	3.312,0	165,6	—	165,6	772,8
Промышленность	456,8	767,6	220,7	76,6	—
Желѣзн. дороги	109,0	380,5	126,4	0,3	—
Рѣчные пароходы	19,0	28,0	93,0	—	—
	3.896,8	1.341,7	440,1	242,5	772,8

Потребленіе каменнаго угля на шахтахъ составляетъ въ Европ. Россіи (въ переводѣ на Донецкій уголь)—136.6 милл. пуд., потребленіе Донецкаго угля морскимъ флотомъ около 40 милл. пудовъ. Расчетъ этотъ, конечно, приблизительный и не полный, но большая часть топлива при этомъ учтена. Такъ, сумма добычи каменнаго угля, привозъ угля изъ-заграницы и учтенное потребленіе выражались въ переводѣ на Донецкій уголь слѣд. цифрами (тыс. пуд.):

Добыто и привезено изъ-заграницы		} Ученное погребленіе за годъ
1907 г.	1.637.720	
1908 г.	1.744.628	

Древесное топливо стоитъ на первомъ мѣстѣ, составляя около 60% всего расхода топлива всѣми категоріями потребителей. Ежегодно сжигается приблизительно около 35 милл. куб. саж. дровъ (вѣроятно, даже больше), причеиъ изъ нихъ около 30 м. куб. саж. идетъ для домашняго отопленія.

Въ домашнемъ отопленіи дрова являются въ большинствѣ районовъ главнымъ, иногда даже единственнымъ родомъ топлива. Въ безлѣсныхъ губерніяхъ они замѣняются, главнымъ образомъ, соломой, навозомъ; каменный уголь (подразумѣвая и антрацитъ) для отопленія домовъ потребляется лишь въ Привислянскомъ краѣ и въ городскихъ поселеніяхъ южныхъ губерній Россіи. Потребленіе торфа въ качествѣ домашняго топлива также весьма незначительно и носитъ спорадическій характеръ. Для промышленныхъ цѣлей потребляется около 5 милл. куб. саж. древеснаго топлива (или около 575 милліоновъ пудовъ въ переводѣ на каменный уголь).

Древесное топливо въ большей своей части потребляется не въ далекомъ разстояніи отъ лѣсныхъ площадей. Изъ общаго количества около 12 000 милл. пудовъ дровъ, потребляемыхъ въ Европейской Россіи, перевозилось по желѣзнымъ дорогамъ и воднымъ путямъ не болѣе 750 милл. пудовъ для потребленія крупнѣйшихъ городовъ, для промышленности и желѣзныхъ дорогъ.

Въ промышленности главнымъ средствомъ отопленія является минеральное топливо, но и дрова еще играютъ большую роль.

Если сопоставить потребленіе топлива въ промышленности въ разные моменты за послѣдніе 20 лѣтъ, то оказывается, что потребленіе древеснаго топлива абсолютно почти не измѣнилось, хотя относительно составляетъ гораздо меньшую часть общей суммы потребленія топлива. Увеличеніе расхода топлива падаетъ на каменный уголь и нефтяное топливо. Вотъ цифры потребленія топлива для промышленныхъ цѣлей (въ переводѣ на каменный уголь) въ милліонахъ пудовъ.

ГОДЫ	Древесное топливо	Каменный уголь	Нефт. топливо	Торфъ
1892 г.	469,7	483,8	168,2	42,6
1900 г.	482,5	756,3	382,8	81,2
1908 г.	495,6	1.128,6	311,2	63,6

Въ 1908 году произошло значительное уменьшеніе потребленія нефти, вызванное сокращеніемъ ея производства.

II. Потребленіе топлива фабриками и заводами всей Россіи за 1908 годъ.

Разсмотримъ теперь подробнѣе потребленіе топлива промышленными заведеніями.

По свѣдѣніямъ, собраннымъ Отдѣломъ Промышленности Мин. Торг. и Пром. и разработаннымъ Статистич. Бюро Совѣта Съѣзда горнопр. юга Россіи, потребленіе топлива промышленными заведеніями, находящимися въ вѣдѣніи фабричной инспекціи, горнаго надзора и заведеніями, обложенными акцизомъ, въ предѣлахъ Европейской Россіи за 1908 годъ выразилось слѣдующими цифрами:

	Абсолютное количество		То же, выраженое въ пудахъ Донецкаго угля	
Каменнаго угля	598.5	милл. пуд.	599.1	милл. пуд.
Кокса	152.2	" "	168.5	" "
Древеснаго угля	75.8	" "	82.1	" "
Дровъ	3.394	тыс. куб. саж.	374.7	" "
Нефти и мазута	160.2	милл. пуд.	220.7	" "
Торфа	565.4	тыс. куб. саж.	76.6	" "
			1.521.9	милл. пуд.

Каменноугольное топливо составляетъ около 50⁰/₀, древесное топливо (дрова и др. уголь)—30⁰/₀, нефтяное топливо около 15⁰/₀, и торфъ—около 5⁰/₀, всей суммы потребленія топлива промышленныхъ заведеній.

Для сопоставленія этихъ цифръ съ данными, относящимися къ 1900 г., придется выдѣлить потребленіе топлива винокуренныхъ заводовъ и нефтепромышленныхъ предпріятій, такъ какъ за 1900 г. эта часть потребленія не учтена. Обѣими послѣдними группами промышл. предпріятій потреблено топлива: каменнаго угля—36,5 милл. пуд., древеснаго угля—1,3 милл. пуд. дровъ—584 тыс. куб. саж. и нефтянаго топлива 92,3 милл. пуд. За исключеніемъ потребленія этихъ группъ соотвѣтственныя цифры 1900 и 1908 г. составятъ:

	въ абсолютныхъ цифрахъ			въ переводѣ на Донецкій уголь		
	1900 г.	1908 г.		1900 г.	1908 г.	
Каменнаго угля.	395.1	555.9	м. п.	374.3	553.0	м. п.
Кокса	142.9	150.9	" "	158.2	167.1	" "
Древеснаго угля	101.2	74.1	" "	97.6	66.0	" "
Торфа	609.0	472	т. к. с.	81.2	63.3	" "
Дровъ	2.455.9	2.725	" " "	277.0	300.8	" "
Нефти	97.8	66.6	м. п.	134.9	91.8	" "
				1.123.8	1.222.2	м. п.

Общая сумма потребленія топлива въ 1908 г. по сравненію съ 1900 г. увеличилась лишь немного (менѣе 10⁰/₀). Такой слабый ростъ потребленія, надо полагать, обусловливается тѣмъ, что въ 1900 г. еще держался промышленный подъемъ (кризисъ только начинался), а въ 1908 г. продолжалась промышленная депрессія, начавшаяся въ 1900—1902 г.г. Въ составѣ потребляемаго топлива за изслѣдуемый періодъ произошло значительное измѣненіе: сильно увеличилось потребленіе каменнаго угля

(почти на 50%), замѣтно уменьшилось потребленіе нефтянаго топлива, древеснаго угля и торфа; немного увеличилось потребленіе дровъ и кокса. Произошло какъ-бы замѣщеніе однихъ видовъ топлива другими. Но, какъ мы увидимъ дальше, такое замѣщеніе имѣло мѣсто лишь отчасти, такъ какъ въ нѣкоторыхъ мѣстностяхъ потребленіе сократилось, въ другихъ возросло.

Приходится констатировать, что вліяніе промышленнаго кризиса проявилось весьма замѣтно, несмотря на то, что моменты, взятые для сравненія, раздѣлены 8-ми лѣтнимъ промежуткомъ. За тотъ-же періодъ времени потребленіе топлива желѣзными дорогами въ Европейской Россіи возросло почти въ 1½ раза, съ 450 милл. пуд. до 616,2 милл. пуд. Между отдѣльными родами топлива общая сумма потребленія желѣзныхъ дорогъ распредѣлялась такъ (въ переводѣ на каменный уголь) въ милл. дуд.:

	1900 г.	1908 г.
Каменнаго угля	198.6	380.5
Древеснаго топлива	92.2	109.0
Нефтянаго топлива	159.9	126.4
	450.1	615.9

Приведемъ теперь данныя о составѣ потребляемаго въ промышленности топлива въ разныхъ районахъ въ 1908 году. Выражая всѣ роды топлива въ пудахъ Донецкаго каменнаго угля, получимъ слѣдующую таблицу (въ милл. пуд.):

	Каменноуг. топливо	Древесное топливо	Нефть и мазуть	Торфъ	Всего
Южный районъ	326.8	3.6	2.2	0.4	333.0
Московско-центральный районъ	37.8	115.9	61.8	38.6	254.1
Польскій районъ	194.0	11.2	0.2	15.0	220.4
Уральскій районъ	15.3	160.6	4.3	9.4	189.6
Прибалтійскій районъ	121.1	36.8	4.9	3.0	165.8
Южный Кавказъ	0.8	0.6	127.2	—	128.6
Юго-Западный районъ	31.2	29.6	0.3	0.9	62.0
Средне-Черноземный районъ	23.5	30.0	2.4	5.7	61.6
Полѣссій районъ	2.5	32.2	—	1.9	36.6
Средне-Поволжскій районъ	5.8	13.6	12.0	0.9	32.3
Сѣверный Кавказъ	3.7	0.5	2.8	—	7.0
Сѣверный районъ	—	5.6	—	0.2	5.8
Юго-Восточный районъ	—	0.4	1.2	—	1.6
Итого по Европ. Россіи	767.6	456.8	220.7	76.6	1521.9
Сибирь	2.6	14.1	—	—	16.7
Средняя Азія	1.9	1.8	1.2	—	4.6

Главные роды топлива въ 1908 г. въ большинствѣ районовъ — каменный уголь, коксъ и древесное топливо; нефть и торфъ играютъ второстепенную роль.

Изъ крупныхъ промышленныхъ районовъ почти исключительно на каменномъ углѣ производство ведется въ двухъ районахъ—Южномъ и Польскомъ. Въ прибалтійскомъ районѣ преобладающую часть топлива составляетъ каменный уголь и коксъ, но замѣтную роль играютъ и дрова (21.2%). Въ Мо-

сковскомъ центральномъ районѣ представлены болѣе равномерно всѣ роды топлива, при чемъ на первомъ мѣстѣ стоитъ древесное топливо (46.3%). На Южномъ Кавказѣ—нефтяное топливо.

Въ Уральскомъ районѣ преобладающее значеніе имѣетъ древесное топливо (86%), остальные роды топлива играютъ незначительную роль. Въ остальныхъ районахъ съ слабо развитой промышленностью, въ Сѣверномъ и Полѣсскомъ, преобладаютъ дрова; въ Юго-Западномъ и Средне-Черноземномъ дрова и каменный уголь играютъ приблизительно одинаковую роль и составляютъ большую часть всего потребляемаго топлива; въ Среднемъ Поволжьѣ на первомъ мѣстѣ—нефтяное топливо, но много потребляется также каменнаго угля и дровъ; на Сѣверномъ Кавказѣ два главныхъ рода топлива—каменный уголь и нефть и, наконецъ, въ Юго-Восточномъ районѣ преобладаетъ нефтяное топливо.

По группамъ производствъ потребленное въ 1908 г. топливо (въ милліонахъ пудовъ въ переводѣ на каменный уголь) распределяется такъ:

	Каменный уголь	Коксъ	Дрова	Древесный уголь	Нефть и мазуть	Торфъ	Всего
I. Обработка хлопка	53.9	0.1	40.4	0.4	32.8	24.0	151.7
II. „ шерсти	26.7	—	12.0	—	3.9	7.0	49.7
III. „ шелка	0.5	—	0.8	—	1.9	0.4	3.7
IV. Обр. льна и проч. вол. вещ.	5.7	—	9.7	—	1.6	1.3	18.4
V. Произв. предм. одежды . . .	4.4	—	0.6	—	0.9	0.1	6.1
VI. Бумажн. и полигр. производ.	26.4	0.6	25.2	—	2.0	1.8	56.1
VII. Обработка дерева	1.8	—	4.2	—	0.2	0.1	6.4
VIII. Выплавка и обр. металл. .	240.5	158.8	92.6	79.5	23.5	8.9	603.9
IX. Обр. минер. вещ.	50.7	0.3	60.4	—	2.7	9.7	123.9
X. Обр. животн. продукт. . . .	8.5	—	6.0	—	2.3	0.2	17.2
XI. А. Обр. питат. и вкус. вещ.	32.4	0.4	17.5	0.3	9.4	2.6	62.7
XI. Б. Произв. спиртн. нап., сахара и табаку	86.8	1.5	94.2	1.4	6.3	18.2	208.5
XII. Произв. химич. продукт. . .	48.8	6.6	8.2	0.3	7.1	1.9	73.0
XIII. Обр. нефти, электр. энергіи и друг.	11.8	—	2.7	—	125.5	—	140.2
	599.2	168.5	374.7	82.1	220.7	76.6	1.521.9

Около $\frac{4}{5}$ всего топлива, 1.228.2 милл. пуд. потребленнаго промышленными заведеніями, падаетъ на слѣдующія группы: выплавка и обработка металловъ (603.9 м. п.), производства, обложенныя акцизомъ (208.5 м. п.), хлопчатобум. промышленность (151.7), обработка нефти и др. (140.2) и обработка разн. минер. веществъ (123.9).

Коксъ и древесный уголь потребляются, главнымъ образомъ, въ группѣ по выплавкѣ и обработкѣ металловъ, въ химическихъ производствахъ и въ производствѣ спиртныхъ напитковъ. Торфъ, который въ значительномъ количествѣ встрѣчается только въ Московскомъ Центральномъ и Польскомъ районахъ, потребляется главнымъ образомъ въ хлопчатобумажной промышленности и въ производствѣ спиртныхъ напитковъ. Въ обработкѣ нефти, конечно, потребляется исключительно нефтяное топливо. Составъ потребляемаго топлива въ остальныхъ группахъ производствъ не отличается характерными особенностями и измѣняется по районамъ.

III. Потребленіе топлива по районамъ Россіи за 1908 годъ.

1. Южный районъ (Харьковская, Екатеринославская, Херсонская, Таврическая губ., Область Войска Донского) представляетъ область почти исключительнаго господства Донецкаго каменноугольнаго топлива и занимаетъ первое мѣсто по общему количеству потребленнаго въ промышленности топлива. Учетъ расходъ топлива отдѣльными категориями потребителей въ этомъ районѣ не представляется возможнымъ, такъ какъ совершенно неизвѣстно количество топлива для домашняго отопленія, затѣмъ многія предпріятія пользуются своимъ топливомъ и наконецъ, часть угля пережигается въ коксъ. Большая часть всего добываемаго въ южномъ районѣ каменноугольнаго горючаго (болѣе $\frac{2}{3}$) остается въ предѣлахъ района, что видно изъ слѣдующихъ цифръ:

	1908 г.		1909 г.	
	угля	антрацита	угля	антрацита
Добыто въ теченіе года	959.9	154.9	927.0	162.4
Вывезено за предѣлы района въ натуральн. видѣ и въ видѣ кокса.	304.3	58.0	268.8	53.5
Осталось въ предѣлахъ южна- го района	655.6	96.9	658.2	108.9

Каменноугольное горючее, остававшееся въ предѣлахъ южнаго района, распредѣлялось прибли-зительно такъ (въ милліонахъ пудовъ):

	1908 г.		1909 г.	
	угля и кокса	антрац.	угля и кокса	антрац.
Потреблено на собств. нужды рудниковъ	84.4	14.7	76.6	16.0
Вывезено въ предѣлахъ района для нуждъ жел. дорогъ	108.4	8.0	106.9	7.6
Вывезено въ предѣлахъ района для всѣхъ прочихъ потребител.	462.8	74.2	474.7	85.3

Въ группу „всѣхъ прочихъ потребителей“ входятъ всѣ промышленныя заведенія (въ томъ числѣ металлургич. заводы потребляющіе коксъ собственнаго производства), рѣчное и морское пароходство, городское управленіе, казна и домашнее отопленіе.

Переходимъ къ промышленному потребленію топлива.

Въ отдѣльныхъ губерніяхъ района потребленіе топлива фабриками и заводами въ 1908 году выразилось слѣдующими цифрами (въ переводѣ на каменный уголь въ милліонахъ пудовъ):

	Камен. уголь	коксъ	нефть	дрова
Харьковская губ.	23.8	10.4	—	1.3
Донская обл.	28.0	20.0	0.4	0.2
Екатеринославская	127.2	99.2	1.3	1.6
Таврическая	3.0	0.2	—	—
Херсонская	13.9	0.8	0.4	0.4
	196.1	130.7	2.2	3.6

Нефтяное топливо и дрова въ потребленіи фабрикъ и заводовъ во всѣхъ губерніяхъ района играютъ ничтожную роль и почти единственнымъ топливомъ является каменный уголь и коксъ. Болѣе $\frac{2}{3}$ всего каменноугольнаго топлива, потребляемаго въ предѣлахъ района фабриками и заводами, приходится на долю Екатеринославской губерніи. Въ Таврической губерніи фабриками и заводами потребляется ничтожное количество топлива.

При сравненіи съ данными, относящимися къ 1900 г., оказывается, что потребленіе каменнаго угля, въ общемъ нѣсколько увеличилось, потребленіе же кокса осталось почти безъ перемѣны. Потребленіе угля и кокса въ милліонахъ пудовъ было:

	Камен. угля		Кокса	
	1900 г.	1908 г.	1900 г.	1908 г.
Харьковская губ.	10.2	20.7	0.4	9.4
Донская обл.	12.6	26.8	18.3	18.1
Екатеринославская	105.9	122.9	89.6	89.6
Таврическ.	5.6	2.4	0.9	0.2
Херсонск.	10.9	11.0	0.5	0.7
	145.3	184.0	109.7	118.0

Въ Харьковской губерніи промышленное потребленіе угля возросло вдвое (съ 10.2 милл. до 20.7 милл.), а потребленіе кокса, бывшее въ 1900 г. совершенно ничтожнымъ, въ 1908 г. достигло уже 9.4 милл. пудовъ. Въ Екатеринославской губерніи потребленіе угля возрасло сравнительно мало для 8 лѣтняго промежутка времени (на 15%), потребленіе же кокса осталось на одномъ уровнѣ.

Это свидѣтельствуеть о сильномъ застоѣ въ мѣстной промышленной жизни. Въ Донской области потребленіе угля увеличилось болѣе, чѣмъ вдвое, а потребленіе кокса, какъ и въ Екатеринославской губерніи, осталось прежнее. Въ Херсонской губерніи промышленное потребленіе топлива вообще почти не измѣнилось; въ Таврической наблюдается даже сильное сокращеніе потребленія.

2. Московскій центральный районъ. Слѣдующій по количеству потребляемаго топлива *Московскій центральный* районъ включаетъ губерніи: Московскую, Владимірскую, Нижегородскую, Ярославскую, Костромскую, Калужскую, Тульскую, Смоленскую, Тверскую, Рязанскую. Промышленное потребленіе топлива въ переводѣ на каменный уголь составляло (милл. пуд.);

	Каменный уголь	Коксъ	Дрова	Древесн. уголь	Нефть	Торфъ	ВСЕГО
1900 г.	10.9	9.3	93.3	13.4	85.9	50.7	262.4
1908 г.	30.6	3.5	101.9	12.3	58.3	37.3	244.6
	+19.5	-5.8	+8.6	-1.1	-27.6	-12.8	-17.8

Здѣсь вліяніе кризиса обнаружилось даже абсолютнымъ уменьшеніемъ общаго потребленія топлива. Сокращеніе производства нефти и вслѣдствіе этого вздорожаніе нефтянаго топлива вызвало замѣтное вытѣсненіе этого рода топлива—каменнымъ углемъ и дровами, а въ нѣкоторыхъ мѣстахъ и торфомъ. Въ свою очередь, торфъ вытѣсняется каменнымъ углемъ.

Вытѣсненіе нефтянаго топлива въ Московскомъ районѣ имѣеть, однако, временный характеръ, и въ послѣдніе годы нефть снова постепенно завоевываетъ утраченныя позиціи. Напротивъ, ростъ потребленія Донецкаго угля въ этомъ районѣ въ послѣдніе годы приостановился. Вотъ цифры при-

воза нефтяного топлива и Донецкаго каменноугольнаго топлива для промышленныхъ заведеній района (въ милл. пудовъ):

	1905 г.	1906 г.	1907 г.	1908 г.	1909 г.	1910 г.
Донецкое каменноуг. топливо	14.3	27.6	42.9	50.0	41.5	38.4
Нефтяное топливо	78.6	63.0	58.1	59.7	63.1	75.3

Въ отдѣльныхъ губерніяхъ района составъ потребляемаго промышленными заведеніями топлива таковъ (всѣ виды топлива выражены въ переводѣ на каменный уголь въ милліонахъ пудовъ):

	Камен. уголь и коксъ	Древесн. уголь	Нефтяное топливо	Торфъ	Дрова
Московская	24.3	1.3	35.0	0.1	15.4
Владимірская	2.9	0.3	11.1	—	24.6
Нижегородская	0.6	5.2	6.6	—	10.6
Рязанская	2.0	0.5	1.0	—	4.2
Костромская	0.3	—	4.6	—	12.7
Ярославская	0.1	—	1.9	—	10.1
Тверская	0.2	—	0.6	—	13.3
Тульская	4.8	0.4	0.9	—	2.7
Калужская	2.0	2.7	—	—	6.0
Смоленская	—	—	—	—	5.5
	37.8	10.6	61.8	0.1	105.3

Въ *Московской* губ. главнымъ родомъ топлива для промышленныхъ заведеній является нефтяное, затѣмъ слѣдуетъ каменный уголь, дрова и торфъ. По сравненію съ 1900 годомъ составъ потребляемаго топлива замѣтно измѣнился: сильно увеличилось потребленіе каменнаго угля и дровъ, но уменьшилось потребленіе нефтяного топлива и торфа. Во *Владимірской* губ. первое мѣсто занимаютъ дрова, далѣе торфъ, нефть, каменный уголь. Съ 1900 года потребленіе нефти уменьшилось болѣе чѣмъ въ 1½ раза, зато увеличилось почти вдвое потребленіе торфа; увеличилось также и потребленіе дровъ и каменнаго угля. Въ 1900 г. каменный уголь въ этой губерніи былъ распространенъ очень мало, а въ 1908 г. потреблялось уже болѣе 3 милл. пуд. Въ *Рязанской* губ. фабрикъ и заводовъ мало, потребляются же здѣсь главнымъ образомъ дрова и торфъ, далѣе каменный уголь и нефть. Измѣненія по сравненію съ 1900 годомъ тѣ же, что во *Владимірской* губ.: сократилось потребленіе нефти и увеличилось потребленіе дровъ, торфа и каменнаго угля. Въ *Нижегородской* губ., гдѣ также преобладаетъ древесное топливо, также произошло рѣзкое сокращеніе потребленія нефтяного топлива и увеличилось потребленіе дровъ, древеснаго угля и торфа.

Въ губерніяхъ верхней части бассейна Волги *Тверской*, *Ярославской*, *Костромской* главнымъ топливомъ промышленныхъ заведеній являются дрова, причемъ въ *Костромской* и *Ярославской* въ довольно значительномъ количествѣ распространена и нефть; каменный уголь встрѣчается въ ничтожномъ количествѣ. По сравненію съ 1900 г. во всѣхъ этихъ трехъ губерніяхъ наблюдается увеличеніе древеснаго топлива и сокращеніе нефтяного. Въ губерніяхъ *Тульской* и *Калужской* потребляются древесное топливо и каменный уголь, а въ *Смоленской* почти исключительно—дрова.

Каменный уголь, потребляемый въ Московскомъ районѣ преимущественно—Донецкій и, частью, мѣстный, подмосковный. Изъ общаго количества потребленія 1908 г. 37.5 милл. пуд., на долю мѣстнаго угля приходится отъ 4 до 8 милл. пуд. Коксъ—главнымъ образомъ—Донецкій, и отчасти Си-

лезскій, изъ Австріи. Мѣстный уголь встрѣчается въ губерніяхъ Московской, Тульской, Калужской, Рязанской. Вообще за послѣдніе 3 года промышленное потребленіе подмосковнаго угля составляло:

1907 г.	1908 г.	1909 г.	1910 г.
11.7	8.4	6.8	6.2

Такимъ образомъ мѣстный уголь, повидимому, вытѣсняется Донецкимъ.

По желѣзнымъ дорогамъ въ предѣлы Московскаго центрального района было ввезенно слѣдующее количество Донецкаго каменноугольнаго топлива (въ милл. пудовъ).

	Для желѣзныхъ дорогъ			Для всѣхъ прочихъ потребителей		
	1908 г.	1909 г.	1910 г.	1908 г.	1909 г.	1910 г.
Каменнаго угля	43.2	42.3	29.4	25.4	21.9	19.6
Антрацита	0.2	—	0.1	24.3	19.2	16.3
Кокса	0.1	0.1	0.1	3.5	2.2	2.8
ВСЕГО	43.6	42.5	29.6	52.3	43.1	38.7

Сопоставляя цифры привоза Донецкаго угля съ цифрой потребленія промышленныхъ заведеній Московскаго района, приходится констатировать, что привозъ значительно превышаетъ учтенное потребленіе. Именно привозъ Донецкаго угля и антрацита за годы 1907—1909 составляетъ отъ 40 до 50 милл. пуд., потребленіе же фабрикъ и заводовъ учтено въ размѣрѣ 37.5 милл. пуд., причемъ около 4—8 милл. пуд. приходится на мѣстный уголь, такъ что учтенное потребленіе Донецкаго каменноугольнаго топлива составитъ приблизительно 30—33 милл. пуд.

Такимъ образомъ цифры привоза Донецкаго угля превышаютъ учтенное потребленіе фабрикъ и заводовъ на 10—12 милл. пудовъ, причемъ большая часть этой разницы приходится на Московскую губернію. Это несоотвѣтствіе можно объяснить тѣмъ, что не учтено потребленіе каменнаго угля Московскимъ городскимъ управленіемъ, домашнее отопленіе и потребленіе мелкихъ промышленныхъ заведеній.

Подобнаго же рода несоотвѣтствіе приходится констатировать и по отношенію къ нефтяному топливу, ввозимому въ предѣлы Московскаго центрального района. Привозъ нефтянаго топлива въ Московскій районъ, кромѣ предназначеннаго для желѣзныхъ дорогъ, за послѣдніе 3 года составляетъ около 58—60 милл. пудовъ, учтенное же промышленное потребленіе въ 1908 г. составляетъ всего 44.8 милл. пудовъ.

Такимъ образомъ привозъ превышаетъ учтенное промышленное потребленіе на 13—15 милл. пудовъ; изъ нихъ 12 милл. пудовъ падаютъ на Московскую губ. и отъ 1½—2 милл. на Владимірскую губернію. Разницу эту можно объяснить тѣмъ, что осталось не учтеннымъ потребленіе городск. управленій, отчасти рѣчныхъ пароходовъ, мелкихъ промышленныхъ заведеній и, наконецъ, частью, расходъ нефти нефтеперегонныхъ заводовъ.

3. Царство Польское. Ломжинская, Сѣдлецкая, Люблинская, Кѣлецкая, Петроковская, Радомская, Калишская, Варшавская, Плоцкая, Сувалкская губ.).

Здѣсь главное топливо мѣстный каменный уголь и иностранный (силезскій) уголь и коксъ. Донецкій уголь ввозится въ небольшомъ количествѣ, почти исключительно для газовыхъ заводовъ. Дрова и торфъ въ промышленности потребляются въ незначительномъ количествѣ. Количество каменноугольнаго топлива, остававшееся въ предѣлахъ района, составляло (въ милліонахъ пудовъ):

Общій обзоръ промышленнаго потребленія топлива.

	Домбровскій камен. уголь (за вычетомъ вывезеннаго за пре- дѣлы района).	Иностранный		Донецкій уголь и коксъ
		Каменный уголь	Коксъ	
1907 г.	303.0	54.3	22.2	2.7
1908 г.	?	52.7	17.6	2.9
1909 г.	330.9	54.0	17.9	2.7
1910 г.	324.5	55.5	19.9	2.9

Потребленіе топлива промышленными заведеніями Польскаго района въ переводѣ на каменный уголь составляло въ милліонахъ пудовъ:

	Каменн. уголь	Коксъ	Торфъ	Древесн. топливо
Петроковская	114.0	16.3	0.9	0.7
Варшавская	31.8	3.0	2.1	1.1
Радомская	9.6	3.1	1.6	1.6
Люблинская	3.2	0.1	4.8	3.9
Кѣлецкая	5.5	0.1	0.1	0.5
Калишская	4.1	0.1	1.0	0.3
Сѣдлецкая	0.6	—	1.5	1.4
Плоцкая	1.7	—	1.4	0.2
Ломжинская	0.5	—	1.3	0.6
Сувалкская	0.1	—	0.1	0.5
	171.2	22.9	15.0	11.3

Только въ трехъ губерніяхъ Петроковской, Варшавской и Радомской съ развитой промышленностью, потребляется много топлива, въ остальныхъ губерніяхъ промышленное потребленіе топлива не значительно.

По сравненію съ 1900 г. увеличилось потребленіе каменнаго угля и кокса; потребленіе дровъ и торфа нѣсколько сократилось. Въ переводѣ на каменный уголь промышленное потребленіе топлива въ милл. пудовъ выражалось такими цифрами:

	Каменн. уголь	Коксъ	Древесн. уголь	Торфъ	Дрова
1900 г.	112.6	15.4	2.8	10.4	5.8
1908 г.	140.7	22.9	0.9	8.4	5.7

4. Уральскій районъ (Пермская, Вятская, Уфимская, Оренбургская губ.).

До настоящаго времени промышленность пользуется въ этомъ районѣ преимущественно древеснымъ топливомъ въ видѣ дровъ и древеснаго угля. Остальные роды топлива играютъ второстепенную роль. Вотъ цифры, показывающія количество каменнаго угля и нефти, остававшееся въ предѣлахъ района (въ милліонахъ пудовъ):

	Уральскаго каменнаго угля добыто	Привозъ Донецкаго угля и кокса	Привозъ нефтянаго топлива
1907 г.	41.5	1.0	4.4
1908 г.	47.8	2.0	3.1
1909 г.	42.7	1.7	3.3
1910 г.	34.8	2.3	—

Половина мѣстнаго угля потребляется желѣзными дорогами: въ 1907 г.—22.3 миллионъ пуд. въ 1908 г.—21.9 милл. пуд. и въ 1909 г.—22.1 милл. пуд.

Донецкое каменноугольное топливо ввозится преимущественно въ видѣ кокса для металлургическихъ и передѣльныхъ заводовъ. Такъ было ввезено (въ миллионѣхъ пудовъ):

	Камен. угля	антрацита	кокса
1908 г.	0.4	0.2	1.3
1909 г.	0.4	0.2	1.0
1910 г.	0.6	0.4	1.3

Составъ топлива, потребляемаго промышленными заведеніями въ 1908 г., былъ таковъ (въ переводѣ на камен. уголь въ миллионѣхъ пудовъ):

	Камен. уголь	коксъ	древес. уголь	торфъ	дрова	нефть
Пермская	12.5	1.0	47.4	9.0	5.9	0.4
Уфимская	—	0.1	11.6	0.2	13.4	2.3
Вятская	0.1	0.1	2.7	—	16.2	1.1
Оренбургская	1.2	—	5.9	0.2	5.9	0.3
	14.0	1.2	67.6	9.4	93.0	4.3

По сравненію съ 1900 г. наблюдается небольшое увеличеніе потребленія каменнаго угля и уменьшеніе потребленія древеснаго угля, торфа и нефти. Общая сумма потребленія топлива сократилась, что свидѣтельствуетъ объ упадкѣ уральской промышленности. Въ переводѣ на каменный уголь потребленіе (въ миллионѣхъ пудовъ) составляло:

	Камен. уголь	коксъ	древес. уголь	торфъ	дрова	нефть
1900 г.	8.2	0.4	73.3	15.6	84.5	6.0
1908 г.	13.6	1.2	50.7	8.7	85.8	4.2

Замѣтное уменьшеніе потребленія древеснаго угля обусловливается главнымъ образомъ уменьшеніемъ выплавки чугуна. Но и до сихъ поръ Уральская металлургическая и желѣзодѣлательная промышленность пользуется преимущественно древеснымъ топливомъ.

5. Прибалтійскій районъ. (Петербургская, Эстляндская, Курляндская, Лифляндская, Новгородская, Псковская губ.).

Главный родъ топлива промышленныхъ заведеній въ Прибалтійскомъ районѣ—каменный уголь и коксъ, преимущественно англійскій, затѣмъ дрова. Торфъ и нефть потребляется въ незначительномъ количествѣ.

Привозъ въ предѣлы района англійскаго угля и кокса и нефтянаго топлива за послѣдніе 7 лѣтъ составлялъ въ миллионѣхъ пудовъ:

	Иностранное камен- ноуг. топливо	Донецкое камен- ноуг. топливо.	Нефтяное топливо
1904 г.	157.3	5.0	20.9
1905 г.	160.8	3.0	17.8
1906 г.	171.2	3.9	7.7
1907 г.	167.8	15.4	5.4
1908 г.	192.3	18.9	4.7
1909 г.	190.4	21.8	4.7
1910 г.	203.8	21.6	—

Привозъ англійскаго угля возросъ; привозъ Донецкаго угля также нѣсколько увеличился, причемъ большая часть его предназначается для желѣзныхъ дорогъ. Привозъ послѣ 1905 года рѣзко упалъ и въ послѣдніе годы составляетъ незначительную величину.

Привозъ Донецкаго угля по категориямъ потребителей распредѣлялся такъ (въ милл. пуд.):

	1907 г.	1908 г.	1909 г.	1910 г.
Для желѣзныхъ дор.	11.7	11.4	13.7	14.6
Для флота и промыш.	3.7	7.5	8.2	7.0

Ввозится главнымъ образомъ Донецкій каменный уголь; антрацитъ и коксъ ввозятся въ небольшомъ количествѣ.

Потребленіе топлива промышленными заведеніями въ 1908 г. въ переводѣ на каменный уголь выражалось слѣдующими цифрами (въ милл. пуд.):

	Каменный уголь	Коксъ	Торфъ	Древесн. топливо	Нефть
Петербургская	64.1	5.3	1.2	10.3	4.8
Эстляндская	6.6	0.4	0.4	4.3	—
Лифляндская	36.5	1.5	0.9	7.3	0.1
Курляндская	6.2	0.2	—	2.7	—
Новгородская	0.2	—	0.4	10.9	—
Псковская	—	—	—	1.2	—
	113.2	7.4	3.1	36.8	4.9

По сравненію съ 1900 г. составъ и количество потребляемаго топлива измѣнилось мало, если не считать сильнаго сокращенія потребленія нефти. Въ переводѣ на каменный уголь потребленіе промышленныхъ заведеній района въ 1900 г. и 1908 г. составляло (въ милл. пуд.):

	Каменн. уголь	Коксъ	Торфъ	Древесн. топливо	Нефть
1900 г.	86.1	9.8	2.0	29.8	11.5
1908 г.	108.9	6.1	2.9	32.9	4.7

Уменьшилось только потребленіе кокса и нефти, потребленіе остальныхъ родовъ топлива увеличилось.

Въ *Петербургской* губ. немного увеличилось потребленіе каменнаго угля и торфа; уменьшилось потребленіе нефти, дровъ и кокса. Въ губерніяхъ *Псковской*, *Новгородской* и *Курляндской* измѣненіе въ составѣ и количествѣ потребляемаго топлива не значительно. Въ *Эстляндской* губ. увеличилось потребленіе каменнаго угля и дровъ. Въ *Лифляндской* губ. очень значительно возрасло потребленіе каменнаго угля и дровъ; немного увеличилось и потребленіе торфа.

Большая часть крупныхъ промышленныхъ заведеній въ этомъ районѣ сосредоточена въ немногихъ пунктахъ. Потребленіе топлива въ этихъ главныхъ пунктахъ выражалось слѣдующими цифрами (въ переводѣ на каменный уголь въ милл. пуд.):

	Каменный уголь	Коксъ	Дрова	Нефть
Петербургъ и пригороды.	56.7	4.4	4.3	1.2
Колпино	3.4	0.2	—	1.0
Рига	28.0	1.3	2.1	—
Ревель	4.8	0.3	—	—
Перновъ.	5.6	—	—	—

6. Южный Кавказъ (Бакинская, Тифлисская, Эриванская, Елизаветпольская, Кутаисская губ. Батумская, Карская обл.).

Южный Кавказъ—районъ нефтяной промышленности и нефтяное топливо занимаетъ здѣсь господствующее положеніе. Каменный уголь мѣстный и Донецкій потребляется въ незначительномъ количествѣ:

	Добыто Кавказскаго каменнаго угля	Привезено Донецкаго каменноугольнаго топлива
	М И Л Л.	П У Д О В Ъ
1907 г.	2.8	1.4
1908 г.	3.0	1.2
1909 г.	2.6	1.2
1910 г.	2.4	1.7

Потребленіе топлива промышленными заведеніями, включая нефтяную промышленность, въ 1908 г. составляло (въ переводѣ на каменный уголь въ милл. пуд.):

	Камен. уголь	Дрова	Нефть
Бакинская	—	—	125.3
Тифлисская	0.7	0.2	1.4
Остальная часть Южн. Кавказа	0.1	0.4	0.4
	0.8	0.6	127.1

7. Юго-Западный районъ (губерніи Кіевская, Подольская, Волынская, Бессарабская).

Въ этомъ районѣ топливомъ для промышленности служитъ преимущественно Донецкій каменный уголь и дрова. Ввозъ Донецкаго каменноугольнаго топлива въ предѣлы района выразился такими цифрами (милл. пуд.):

	Для желѣзныхъ дорогъ	Для всѣхъ прочихъ потребителей
	1907 г.	51.8
1908 г.	35.5	35.9
1909 г.	33.4	36.3
1910 г.	22.3	47.4

Для желѣзныхъ дорогъ идетъ почти исключительно уголь. Для всѣхъ прочихъ потребителей было ввезено (въ милл. пуд.):

	Камен. угля	Антрацита	Кокса
1908 г.	30.8	4.0	1.1
1909 г.	30.6	4.7	1.0
1910 г.	39.0	6.4	2.0

Промышленными заведеніями района было потреблено въ 1908 году топлива (въ переводѣ на каменный уголь въ милл. пуд.):

	Каменный уголь	Коксъ	Древесное топливо	Нефть
Кіевская	18.2	0.7	10.7	0.2
Подольская	8.9	0.3	7.1	—
Волынская	2.0	—	10.5	0.1
Бессарабская	0.8	—	1.2	—
	30.1	1.1	29.5	0.3

Сравненіе данныхъ 1908 г. съ соотвѣтствующими данными 1900 г. показываетъ, что въ этомъ районѣ промышленность сдѣлала значительные успѣхи. Было потреблено промышленными заведеніями района (въ милл. пуд., въ переводѣ на каменный уголь).

	Камен. уголь	Коксъ	Торфъ	Дрова	Нефть
1900 г.	2.0	0.4	0.1	13.1	—
1908 г.	26.6	1.1	0.3	20.8	0.3

8. Средне-Черноземный районъ (губерніи Курская, Орловская, Черниговская, Полтавская, Пензенская, Тамбовская, Воронежская).

Здѣсь распространены Донецкій каменный уголь и дрова; въ незначительномъ количествѣ применяется также торфъ и нефть.

Ввозъ Донецкаго минеральнаго топлива въ предѣлы этого района, въ миллионахъ пудовъ составлялъ:

	Для желѣзныхъ дорогъ	Для всѣхъ прочихъ потребителей
1907 г.	61.3	47.1
1908 г.	79.4	36.1
1909 г.	56.3	42.1
1910 г.	44.0	44.9

Привозъ каменноугольнаго топлива для жел. дорогъ сокращается, что обусловливается обратнымъ вытѣсненіемъ угля нефтью.

Для жел. дорогъ ввозится преимущественно каменный уголь. Составъ ввоза для всѣхъ прочихъ потребителей таковъ:

	Каменн. уголь	Антрацитъ	Коксъ
1908 г.	24.7	10.0	1.4
1909 г.	30.6	10.7	2.0
1910 г.	41.7	2.1	0.2

Большая часть каменноугольнаго топлива идетъ для промышленныхъ цѣлей.

Ввозъ нефтянаго топлива для промышленности въ предѣлы района измѣнялся за послѣдніе годы слѣдующимъ образомъ (милліоны пудовъ):

1904 г.	7.4 милл. пуд.	1907 г.	4.3 милл. пуд.
1905 г.	5.7 " "	1908 г.	5.0 " "
1906 г.	5.6 " "	1909 г.	5.7 " "

Большая часть этого количества приходится на губерніи Орловскую (въ 1909 г.—1.1 милл. пуд.) и Тамбовскую (въ 1909 г.—2.1 милл. пуд.). Здѣсь какъ и въ Московскомъ районѣ привозъ нефти, сократившійся съ 1905 г., снова начинаетъ возрастать.

Потребленіе топлива промышленными заведеніями въ 1908 г. въ переводѣ на каменный уголь въ миллионахъ пудовъ составляло:

	Каменн. угля и кокса	Торфа	Древесн. топлива	Нефти
Курская	8.2	0.8	1.6	—
Полтавская	5.8	0.1	0.6	—
Воронежская	3.0	0.2	0.8	0.1
Тамбовская	2.8	3.2	4.3	1.0
Орловская	1.7	0.4	8.6	0.9
Черниговская	1.5	0.6	8.4	—
Пензенская	0.4	0.8	5.6	0.4
	23.5	5.7	30.0	2.4

Сопоставленіе данныхъ за 1908 г. съ соотвѣтствующими данными за 1900 г. показываетъ, что уменьшилось потребленіе древеснаго угля и нефти, потребленіе остальныхъ родовъ топлива возросло. Въ переводѣ на каменный уголь въ милліонахъ пудовъ было потреблено въ соотвѣтствующихъ группахъ производствъ:

	Каменн. угля	Древесн. угля	Торфа	Дровъ	Нефти
1900 г.	6.8	4.8	2.4	18.1	6.0
1908 г.	18.6	0.2	3.7	19.2	2.0

Каменный уголь здѣсь вытѣснилъ древесный уголь и отчасти нефтяное топливо.

9. Среднее Поволжье (губ. Казанская, Симбирская, Самарская, Саратовская).

Въ этомъ районѣ съ слабо развитой промышленностью главнымъ топливомъ для промышленныхъ цѣлей является нефтяное, подвозимое по Волгѣ, и дрова. Каменный уголь въ сколько-нибудь значительномъ количествѣ идетъ только въ Саратовской губерніи для металлическихъ заводовъ. Желѣзные дороги, примыкающія къ Волгѣ, также пользуются преимущественно нефтянымъ топливомъ.

Привозъ Донецкаго каменноугольнаго топлива въ предѣлы района составлялъ въ милл. пудовъ:

	Для желѣзныхъ дорогъ	Для всѣхъ про- чихъ потребителей
1907 г.	5.5	8.9
1908 г.	3.6	9.2
1909 г.	2.0	8.9
1910 г.	1.4	7.7

Привозъ каменн. угля для желѣзн. дорогъ сокращается, нефть вытѣсняетъ уголь.

Привозъ нефтянаго топлива для промышленныхъ цѣлей въ предѣлы района выражался за послѣдніе годы слѣдующими цифрами (въ милліонахъ пудовъ):

1904 г.	13.5 милл. пуд.	1907 г.	11.0 милл. пуд.
1905 г.	11.3 " "	1908 г.	11.3 " "
1906 г.	10.8 " "	1909 г.	12.6 " "

Составъ топлива, потребленнаго промышленными заведеніями района въ 1908 г., въ переводѣ на каменный уголь, въ милл. пудовъ составлялъ:

	Каменный уголь и коксъ	Торфъ	Древесн. топливо	Нефть
Саратовская.	5.4	0.1	2.5	6.4
Самарская	0.2	—	2.2	3.0
Казанская	—	—	4.0	2.0
Симбирская	0.1	0.8	4.7	0.5
	5.8	0.9	13.6	12.0

Составъ потребляемаго промышленными заведеніями топлива въ сравненіи съ 1900 г. измѣнился въ томъ направленіи, что увеличилось потребленіе каменнаго угля и торфа и уменьшилось потребленіе дровъ и нефти. Но какъ видно изъ приведенныхъ выше цифръ, уменьшеніе потребленія нефти носило временный характеръ и теперь потребленіе нефти снова возрастаетъ. Вотъ данныя за 1900 г. и 1908 г., относящіяся къ одинаковымъ группамъ производствъ (въ переводѣ на каменный уголь въ милліонахъ пудовъ):

	Каменный уголь и коксъ	Торфъ	Древесн. топливо	Нефть
1900 г.	0.9	—	9.2	15.6
1908 г.	5.7	0.9	8.5	11.3

10. Полѣсскій районъ (Витебская, Минская, Могилевская, Ковенская, Виленская, Гродненская г.).

Въ этомъ районѣ древесное топливо является господствующимъ какъ въ промышленности и въ домашнемъ отопленіи, такъ и на желѣзныхъ дорогахъ, за исключеніемъ Московско-Брестской и С.-П.-Б г.-Варшавской, которыя пользуются каменнымъ углемъ.

Донецкій каменный уголь ввозится въ этотъ районъ почти исключительно для желѣзныхъ дорогъ; для прочихъ потребителей ввозится лишь небольшое количество. Кромѣ Донецкаго сюда попадаетъ также иностранный уголь изъ Прибалтійскихъ губерній и Домбровскій уголь. Такъ въ 1907 г. не считая желѣзнодорожнаго потребленія было ввезено: Донецкаго угля 1.1 милл. пуд., Домбр. угля 1.1, иностраннаго угля 1.9 милл. пуд.

За послѣдніе три года привозъ Донецкаго угля въ предѣлы района въ милліонахъ пудовъ составлялъ:

	Для желѣзныхъ дорогъ	Для всѣхъ прочихъ потребит.
1907 г.	21.1	1.1
1908 г.	19.5	2.2
1909 г.	16.2	2.9
1910 г.	15.4	2.5

Промышленное потребленіе топлива въ 1908 г. выражалось слѣдующими цифрами (въ переводѣ на каменный уголь въ милліонахъ пудовъ):

	Каменный уголь	торфъ	древесное топливо
Ковенская	0.7	—	2.8
Виленская	0.2	0.2	5.1
Гродненская	0.7	0.3	5.5
Минская	0.1	0.3	7.5
Могилевская	0.7	0.9	7.3
Витебская	—	0.2	3.6
	2.5	1.9	31.9

11. Сѣверный Кавказъ (Кубанская, Терская, Дагестанская обл., Черноморская, Ставропольская губ.).

Привозъ Донецкаго угля и нефтянаго топлива въ предѣлы этого района въ милліонахъ пудовъ составлялъ:

	Донецкій камен. уголь		Нефтяное топливо	
	Для желѣзныхъ дорогъ	Для всѣхъ прочихъ по- требителей	Для желѣзныхъ дорогъ	Для всѣхъ прочихъ по- требителей
1907 г.	3.7	9.2	21.6	3.1
1908 г.	4.2	12.3	21.9	3.2
1909 г.	5.4	10.8	23.0	2.8
1910 г.	2.1	10.2	21.6	—

Потребленіе топлива промышленными заведеніями въ 1908 г. въ переводѣ на каменный уголь въ милліонахъ пудовъ составляло:

	Каменный уголь	Древесное топливо	Нефтяное топливо
Черноморская губ.	2.0	—	0.3
Кубанская обл.	1.1	0.4	0.4
Терская обл.	0.3	0.1	2.2
Ставропольская губ.	0.2	—	0.1
Дагестанская обл.	—	—	—
	3.7	0.5	2.8

Въ областяхъ, прилегающихъ къ Черному морю, преобладаетъ каменный уголь, а въ Терской области, прилегающей къ Каспійскому морю, нефтяное топливо.

12. Сѣверный районъ (губ. Архангельская, Вологодская, Олонецкая).

Въ этомъ районѣ съ рѣдкимъ населеніемъ и слабымъ развитіемъ промышленности почти безраздѣльно господствуетъ древесное топливо. Пароходы, кромѣ дровъ, потребляютъ еще въ незначительномъ количествѣ каменный уголь, ввозимый беспошлинно чрезъ Архангельскъ. Ввозъ чрезъ Архангельскъ составлялъ:

въ 1907 г.	1.2	милл. пуд.
„ 1908 г.	1.3	„ „
„ 1909 г.	0.8	„ „
„ 1910 г.	0.5	„ „

Потребленіе топлива промышленными заведеніями въ 1908 году составляло въ милліонахъ пудовъ въ переводѣ на каменный уголь:

	Древес. угля	Дровъ
Архангельская	—	0.4
Вологодская	0.3	3.9
Олонецкая	0.1	0.8
	0.4	5.1

13. Юго-Восточный районъ (Астраханская губ., Уральская область).

Обширная степная область съ рѣдкимъ населеніемъ. Вся промышленная жизнь здѣсь сосредоточена на Волгѣ, а главнымъ образомъ въ Астрахани, чрезъ которую проходитъ почти все нефтяное топливо, поступающее въ среднюю Россію. Оборотъ привоза и вывоза нефтяного топлива чрезъ Астрахань виденъ изъ слѣдующей таблички:

	М И Л Л И О Н Ы П У Д О В Ъ				
	Оставалось къ началу года	Привезено изъ Баку	Потреблено	Вывозъ вверхъ по Волгѣ	Остатокъ къ концу года
1905 г.	13.7	254.3	19.5	253.2	5.2
1906 г.	5.2	205.3	15.8	185.2	9.5
1907 г.	9.5	232.6	14.5	215.5	12.1
1908 г.	12.1	214.9	11.4	202.2	13.4
1909 г.	13.4	231.0	13.8	214.4	16.2
1910 г.	16.2	248.0	17.0	227.8	19.4

Вывозъ нефти въ Россію, упавшій послѣ 1905 г., снова поднимается.

Промышленными заведеніями, пароходами и жел. дор. здѣсь потребляется почти исключительно нефтяное топливо.

14. Сибирь и Средняя Азія. Огромная территория Азіатской Россіи съ рѣдкимъ населеніемъ и слабо развитой промышленностью имѣетъ собственное топливо—каменный уголь, дрова и нефть. Изъ Европейской Россіи туда проникаетъ Донецкій уголь и Бакинская нефть лишь въ небольшомъ количествѣ. Всего было вывезено въ Сибирь и Среднюю Азію (въ милл. пуд.):

	1907 г.	1908 г.	1909 г.
Донецкаго угля	1.0	0.6	0.6
Бакинской нефти	1.9	1.5	2.2

Потребленіе топлива промышленными заведеніями въ 1908 г. въ переводѣ на каменный уголь въ милл. пуд. составляло:

	Каменный уголь	Древесное топливо	Нефтяное топливо
Сибирь	2.6	14.1	—
Средняя Азія	1.9	1.8	1.2

IV. Цѣны разныхъ родовъ топлива по районамъ за 1908 г.

1. Южный районъ. Для этого района имѣютъ значеніе только цѣны Донецкаго каменнаго угля и кокса, такъ какъ всѣ остальные роды топлива играютъ здѣсь ничтожную роль. Въ *Харьковской губерніи* 1 пудъ угля для промышленныхъ заведеній, въ среднемъ обходился въ 1908 г. 15.2 коп. выше этой средней цѣны уголь стоялъ въ Лебединскомъ (20.5), Сумскомъ (19.4), Богодуховскомъ (18.8), Ахтырскомъ (17.7), Зміевскомъ, (17.2), Валковскомъ (15.5), Старобѣльскомъ (15.3); ниже средней цѣны: въ Харьковскомъ (14.5), Купянскомъ (12.4), Изюмскомъ (10.6).—Разница эта, какъ видно изъ группировки уѣздовъ, обусловливается различіемъ разстояній отъ районовъ добычи угля. Въ области *Войска Донскаго*, при средней цѣнѣ 10.3 коп за пудъ, въ отдѣльныхъ округахъ цѣна была: въ Черкасскомъ и Таганрогскомъ округахъ (около 9.5 коп.), Ростовскомъ (11 коп.), Донецкомъ (12.8), Донскомъ (14.4), Хоперскомъ (20.3), Усть-Медвѣдицкомъ (21.5). Въ *Екатеринославской* губ., въ уѣздахъ Бахмутскомъ и Славяносербскомъ цѣна 1 пуда угля была 8 коп.; остальные уѣзды по высотѣ цѣны располагаются въ такомъ порядкѣ: Верхнеднѣпровскій (18.3), Александровскій (16.3), Новомосковскій (14.3), Павлоградскій (14.2), Екатеринославскій (13.8), Мариупольскій (11.2). Въ *Таврической* губ., за исключеніемъ Севастопольскаго уѣзда, гдѣ цѣна была 12.4 коп., колебанія цѣны—отъ 18.2 (Оеодосійскій уѣздъ) до 23.4 (Евпаторійскій уѣздъ). Въ *Херсонской* губ. колебанія цѣны также не значительны: при средней по губерніи 19.7 коп. наибольшая была въ Николаевскомъ уѣздѣ (21.2) и наименьшая въ Александрійскомъ (18.8).

2. Въ Московскомъ Центральномъ районѣ конкурирующіе роды топлива—каменный уголь, дрова и нефтяное топливо. Остановимся прежде всего на цѣнахъ каменнаго угля. Наряду съ привознымъ Донецкимъ углемъ въ нѣкоторыхъ губерніяхъ этого района (Московской, Калужской, Тульской, Рязанской) потребляется уголь мѣстный, подмосковнаго района. Если сравнивать цѣны 1 пуда, то, конечно, мѣстный гораздо дешевле, но если вычислить цѣну одинаковаго количества тепловыхъ единицъ, то во многихъ мѣстностяхъ Донецкій уголь оказывается выгоднѣе мѣстнаго. Принимая 1 пудъ подмосковнаго угля равнымъ 0,644 пуда Донецкаго угля, получимъ слѣдующую таблицу:

	Цѣна 1 пуда мѣстнаго угля	Цѣна количества мѣстнаго угля, соотвѣтствующаго 1 пуду Донецкаго угля	Цѣна 1 пуда Донецкаго угля
Московская губ.	14.1	21.9	22.3
Тульская „	9.2	14.2	21.3
Калужская „	12.4	19.2	21.3
Рязанская „	13.3	20.6	21.3

Въ *Московской* губ. мѣстн. уголь по расчету на одинаковое количество тепловыхъ единицъ обходится почти столько же, сколько и Донецкій. Въ *Тульской* губ. мѣстный уголь въ уѣздахъ

Ефремовскомъ, Богородицкомъ и Крапивенскомъ обходится дешевле Донецкаго въ уѣздахъ Тульскомъ и Веневскомъ—въ одну цѣну съ Донецкимъ. Въ *Калужской* губ. мѣстный уголь дешевле въ уѣздахъ Калужскомъ и Жиздринскомъ. Въ Рязанской губерніи мѣстный уголь въ среднемъ обходится столько, сколько и Донецкій.

Торфъ во всемъ районѣ обходится гораздо дешевле всѣхъ другихъ родовъ топлива (по расчету на 1 пудъ Донецкаго угля по содержанію тепловыхъ единицъ) и въ этомъ смыслѣ—въ конкуренціи. *Дрова* въ общемъ обходятся дешевле каменнаго угля въ 1½ и 2 раза; только въ Московской губ. стоимость ихъ приближается къ стоимости угля, а въ нѣкоторыхъ уѣздахъ даже выше этой послѣдней.

Стоимость *нефтяного топлива* по расчету на одинаковое количество тепловыхъ единицъ (принимая 1 пудъ нефти равнымъ 1,378 пуда Донецкаго угля), въ общемъ, выше стоимости угля, причемъ въ губерніяхъ, не прилегающихъ къ р. Волгѣ она выше примѣрно въ 1½, раза, а въ приволжскихъ губерніяхъ Нижегородской, Костромской, Ярославской примѣрно въ 1½—1⅙ раза выше стоимости каменнаго угля. Губерніи района можно распределить на 3 группы: 1) группа приволжскихъ губерній (Костромская, Ярославская, Нижегородская, Тверская): здѣсь дешевы дрова, почти вдвое дешевле каменнаго угля; каменный уголь дороже копейки на 2, чѣмъ въ остальномъ районѣ и разница въ цѣнѣ между углемъ и нефтянымъ топливомъ не велика; 2) группа центральныхъ губерній (Московская, Тульская, Рязанская): здѣсь дрова дороже и приближаются къ цѣнѣ каменнаго угля, который здѣсь дешевле, чѣмъ въ предыдущей группѣ губерній; разница въ цѣнѣ между углемъ и нефтью достигаетъ 50% въ пользу угля; 3) наконецъ 3-я группа, губерніи Калужская и Смоленская по цѣнѣ угля и нефти приближаются ко 2-й группѣ, (нефть нѣсколько дороже), а по цѣнѣ дровъ къ группѣ приволжскихъ губерній.

ГУБЕРНИИ:	Стоимость количества топлива соотвѣтствующаго 1 пуду Донецкаго угля въ копейкахъ:		
	Донец. угля	Дровъ	Нефтяного топлива
I гр.			
Костромская	25.0	11.1	29.9
Ярославская	26.7	15.4	29.9
Нижегородская	24.5	12.4	29.2
Тверская	26.8	14.5	35.6
Средняя	25.2	13.3	31.0
II гр.			
Московская	22.3	21.6	33.5
Тульская	21.3	19.3	36.9
Рязанская	21.3	16.3	37.5
Владимірская	21.9	16.4	30.8
Средняя	22.7	18.4	34.7
III гр.			
Калужская	21.3	11.1	42.3
Смоленская	20.0	11.7	38.3
Средняя	21.0	11.4	40.2

Въ первой группѣ губерній шансы каменнаго угля мало благоприятны при дешевизнѣ дровъ и сравнительно низкой цѣнѣ нефтяного топлива, подвозимаго сюда по Волгѣ. Во второй группѣ гу-

берній каменный уголь можетъ успѣшно конкурировать и съ дровами и съ нефтью, если только цѣна послѣдней значительно не понизится. Наконецъ, въ губерніяхъ Смоленской и Калужской цѣна угля дешевле по отношенію къ нефтяному топливу, но при дешевизнѣ дровъ, при слабомъ развитіи промышленности въ этихъ губерніяхъ и при наличности въ Калужской губ. мѣстнаго угля шансы Донецкаго угля здѣсь не особенно благоприятны.

Сопоставимъ теперь цѣны топлива потребленнаго въ промышленныхъ заведеніяхъ съ цѣнами его для желѣзныхъ дорогъ. Для сравненія возьмемъ дороги Московскаго узла и Сызрано-Вяземскую.

Донецкій каменный уголь обходится желѣзнымъ дорогамъ дешевле, чѣмъ промышленнымъ заведеніямъ. Вотъ цѣны 1 пуда Донецкаго угля (въ копейкахъ) въ 1908 году (слѣва для желѣзныхъ дорогъ, справа для губерній).

Для желѣзныхъ дорогъ	Цѣна 1 пуда Донецк. угля	Для промышлен. заведеній ГУБЕРНІИ.	Цѣна 1 пуда Донецк. угля
Сѣверная	21.0 коп.	Тверской	26,8 коп.
Московско-Казанск.	20.8 "	Костромской	25.0 "
Николаевская	20.3 "	Ярославской	26.7 "
Московско-Винд.-Рыбинск.	19.25 "	Нижегородской	24.5 "
Московско-Брестск.	19.0 "	Владимірской	21.9 "
Московско-Курск.	17.9 "	Московской	22.3 "
Московско-Кіево-Ворон.	17.0 "	Тульской	22.3 "
Сызрано-Вяземск.	15.1 "	Калужской	21.3 "
		Рязанской	21.3 "
		Смоленской	20.0 "

Разница въ цѣнѣ, если сравнивать даже высшія съ высшими, низшія съ низшими, достигаетъ 5 коп. на пудъ. Эта разница прежде всего объясняется тѣмъ, что дорогамъ не приходится уплачивать тарифъ за провозъ по своимъ линіямъ.

Цѣна 1 пуда нефтянаго топлива (въ копейкахъ) для желѣзныхъ дорогъ и промышленныхъ заведеній выражалась такими цифрами:

Для желѣзныхъ дорогъ	Цѣна 1 пуда нефт. топл.	Для промышлен. заведеній ГУБЕРНІИ:	Цѣна 1 пуда нефт. топл.
Московско-Винд.-Рыбинск.	59 коп.	Калужской	58.3 коп.
Николаевская	44.6 "	Смоленской	52.8 "
Московско-Брестск.	— "	Рязанской	51.7 "
Московско-Кіево-Ворон.	— "	Тульской	50.9 "
Сѣверная	40 "	Тверской	49.1 "
Московско-Казанск.	39.7 "	Московской	46.2 "
Сызрано-Вяземск.	37.5 "	Владимірской	42.5 "
Московско-Курск.	35 "	Костромской	41.3 "
		Ярославской	41.2 "
		Нижегородской	45.0 "

Нефтяное топливо обходится дешевле для тѣхъ желѣзныхъ дорогъ, которыя примыкаютъ къ р. Волгѣ, такъ какъ имъ приходится оплачивать только фрахтъ по рѣкѣ. Но и помимо различія обусловленнаго этой причиной, все же цѣны нефтянаго топлива для желѣзныхъ дорогъ значительно ниже, чѣмъ для промышленныхъ заведеній. Общая разница составляетъ отъ 5 до 10 коп. на пудъ.

Въ цѣнѣ дровъ такого значительнаго различія не замѣчается, но все же, если сравнивать одни и тѣ же области, дрова для желѣзныхъ дорогъ въ общемъ обходятся, пожалуй, дешевле, чѣмъ для промышленныхъ заведеній. Но въ отдѣльныхъ мѣстностяхъ, гдѣ промышленныя заведенія получаютъ древесное топливо по близости, разумѣется, цѣны его ниже.

Вотъ цѣна 1 куб. саж. дровъ:

		Для промышлен. заведеній ГУБЕРНІИ:	
Московско-Курск. ж. д.	25 р. 20 к.	Московской	23 р. 81 к.
Сызрано-Вяземск. ж. д.	17 „ 98 „	Тульской	21 „ 33 „
Московско-Кіево-Ворон. ж. д.	17 „ — „	Владимірской	18 „ 13 „
Московско-Брестск. ж. д.	16 „ 20 „	Рязанской	18 „ 04 „
Московско-Казанск. ж. д.	14 „ 20 „	Ярославской	16 „ 98 „
Сѣверныхъ ж. д.	13 „ 49 „	Тверской	16 „ 03 „
Московско-Винд.-Рыб. ж. д.	13 „ 20 „	Нижегородской	13 „ 72 „
		Смоленской	12 „ 93 „
		Костромской	12 „ 29 „
		Калужской	12 „ 21 „

3. Въ царствѣ Польскомъ господствуетъ мѣстный Домбровскій каменный уголь, Силезскій уголь и австрійскій коксъ. Къ сожалѣнію, по имѣющимся даннымъ нельзя отдѣлить мѣстный уголь отъ привознаго, но такъ какъ мѣстный преобладаетъ, то среднія цѣны будутъ относиться къ мѣстному углю; цѣны кокса къ иностранному коксу.

Губерніи:	Цѣна 1 пуда топлива въ натурѣ		Цѣна количества топлива, соотв. 1 пуду Дон. угля	
	Камен. угля	Кокса	Камен. угля	Кокса
Ломжинская	22.3	33.4	26.2	30.2
Плоцкая	21.4	26.1	25.1	23.6
Калишская	21.2	24.9	24.9	22.5
Сувалкская	20.1	30.9	23.6	28.0
Люблинская	18.2	29.7	21.4	26.8
Варшавская	17.5	29.2	20.5	26.4
Радомская	15.6	25.3	18.3	22.9
Сѣдлецкая	15.6	—	18.3	—
Кѣлецкая	12.3	28.6	14.4	25.8
Петроковская	12.0	16.7	14.1	15.1

Главными промышленными губерніями района является Петроковская и Варшавская. Въ *Петроковской* губерніи по цѣнѣ каменнаго угля можно различить 3 группы уѣздовъ:

(Въ копейкахъ)

I группа	Цѣна 1 пуда топлива въ натурѣ		Цѣна количества топлива, соотв. 1 пуду Дон. угля	
	Камен. угля	Кокса	Камен. угля	Кокса
Ласскій у.	18.7	—	21.9	—
Раевскій	17.6	—	20.7	—
Брезенскій	17.1	—	20.1	—
Петроковскій	17.1	—	20.1	—
Средняя	17.6	—	20.7	—

II группа		
Лодзинскій	16.1	18.9
Новорадомскій	14.8	17.4
Средняя	15.4	18.1
III группа		
Ченстоховскій	11.0	12.9
Бендинскій	8.9	10.4
Средняя	9.9	11.6

Въ Бендинскомъ уѣздѣ распространень еще бурый уголь по 4.9 коп. за пудъ. Цѣна кокса измѣняется независимо отъ цѣны угля.

Въ Варшавской губерніи значительное количество топлива потребляется въ уѣздахъ Варшавскомъ и Блонскомъ. Въ первомъ цѣна пуда каменнаго угля, въ среднемъ 17.9 коп., кокса—29.2 коп.; во второмъ цѣна угля—16.3 коп., кокса 30.4 коп.

4. Въ Уральскомъ районѣ древесное топливо (дрова и древесный уголь) является самымъ дешевымъ, за исключеніемъ торфа, потребленіе котораго однако мало распространено. Только въ Пермской губерніи съ древеснымъ топливомъ можетъ конкурировать мѣстный каменный уголь Уральского района; въ остальныхъ губерніяхъ района Вятской, Уфимской, Оренбургской нѣтъ мѣстнаго каменнаго угля и поэтому цѣна каменнаго угля очень высока. Нефтяное топливо во всемъ районѣ значительно дороже какъ древеснаго топлива такъ и каменнаго угля, и только коксъ обходится въ большинствѣ случаевъ еще дороже.

Въ *Пермской* губерніи среднія цѣны разныхъ родовъ топлива, потреблявшагося въ 1908 г. промышленными заведеніями, были (въ копейкахъ):

	Каменн. угля	Кокса	Древесн. угля	Дровъ	Нефти
Цѣна 1 пуда топлива въ натурѣ.	11.2	43.3	13.0	2.9	46.4
Цѣна количества, соотв. 1 пуду					
Донецк. каменн. угля.	13.2	39.1	9.4	7.8	33.7

При существующей низкой цѣнѣ древеснаго угля и дровъ и мѣстнаго каменнаго угля привозный каменный уголь и коксъ естественно не получаетъ здѣсь распространенія. Мѣстный каменный уголь въ послѣдніе годы поднялся въ цѣнѣ и потребленіе его замѣтно растетъ. Такъ, Пермской жел. дорогѣ уральскій каменный уголь обходился за пудъ въ среднемъ:

1900 г.	5.7 коп.	1903 г.	5.9 коп.	1906 г.	6.4 коп.
1901 г.	6.1 „	1904 г.	6.3 „	1907 г.	7.0 „
1902 г.	6.2 „	1905 г.	6.1 „	1908 г.	7.79 „
				1909 г.	7.92 „

Для жел. дороги каменный уголь обходится дешевле чѣмъ для промышленныхъ заведеній. Въ отдѣльныхъ уѣздахъ Пермской губ. соотношеніе цѣнъ древеснаго и каменноуг. топлива таково:

ВЪ КОПЕЙКАХЪ

Уѣзды	Цѣна 1 пуда топлива въ натурѣ		Цѣна количества топлива, соотв. 1 пуду Донецк. угля	
	Кам. угля	Древ. угля	Кам. угля	Древ. угля
Екатеринбургскій	19.0	14.4	22.4	13.3
Камышловскій	14.8	19.5	17.4	18.0
Оханскій	12.4	10.2	14.6	9.4
Верхотурскій	11.4	12.5	13.4	11.6
Пермскій	11.0	16.3	12.9	15.1
Соликамскій	9.3	6.2	10.9	5.7

Въ уѣздахъ Камышловскомъ, Верхотурскомъ и Пермскомъ каменный уголь дешевле древеснаго; въ Соликамскомъ уѣздѣ, хотя каменный уголь и дороже древеснаго, но цѣна его настолько низкая, что онъ легко можетъ вытѣснить древесный уголь.

Въ остальныхъ губерніяхъ Уральскаго района цѣна разныхъ родовъ топлива за количества соотвѣтствующія 1 пуду Донецкаго каменнаго угля, въ 1908 г. составляла:

	Цѣна количества топлива, соотв. 1 пуду Донецкаго угля				
	Кам. угля	Кокса	Древ. угля	Дровъ	Нефти
Вятская	22.8	39.8	11.3	10.2	29.4
Уфимская	28.8	31.1	10.3	8.8	34.8
Оренбургская	19.2	32.1	13.9	11.8	33.5

Въ Оренбургской губерніи каменный уголь дешевле только въ Челябинскомъ уѣздѣ, гдѣ онъ обходится 18.4 коп., въ другихъ уѣздахъ около 30 коп.

5. Прибалтійскій районъ. Главные виды топлива каменный уголь и дрова; нефтяное топливо по своей дороговизнѣ не можетъ конкурировать съ ними. Вотъ цѣны топлива въ количествахъ соотвѣтствующихъ 1 пуду Донецкаго каменнаго угля:

губерніи:	Камен. угля	Дровъ	Нефтян. топ.
Петербургская	18.9	13.9	39.9
Новгородская	21.0	11.5	45.7
Псковская	26.8	10.9	—
Лифляндская	16.3	14.5	57.3
Эстляндская	17.1	15.7	60.5
Курляндская	16.4	13.9	60.8

Дрова всюду обходятся дешевле каменнаго угля, но въ губерніяхъ, прилегающихъ къ Балтійскому морю (Петербургской, Лифляндской, Эстляндской и Курляндской) разница въ пользу дровъ не очень велика. Напротивъ въ губерніяхъ Псковской и Новгородской дрова вдвое дешевле каменнаго угля. Нефтяное топливо въ Остзейскихъ губерніяхъ дороже угля и дровъ болѣе чѣмъ въ 3 раза. Въ Петербургской губерніи нефть дороже угля въ два раза и дровъ въ 3 раза.

Въ *Петербургской* губерніи большая часть топлива потребляется въ самомъ Петербургѣ и его пригородахъ. Цѣна каменнаго угля составляетъ здѣсь въ среднемъ отъ 17.7 до 33.7 коп., но преобладаютъ угли цѣной не свыше 17—19 коп. за пудъ (съ доставкой на дворъ завода или фабрики).

Всего въ Петербургской губерніи было потреблено каменнаго угля разныхъ цѣнъ:

До 12 коп. за пудъ, въ среднемъ по 11.3 коп.—	209 тыс. пуд.
Отъ 12 до 15 к. „ „ „ „ 14.6 „	3.103 „ „
„ 15 до 18 „ „ „ „ 17.9 „	40.899 „ „
„ 18 до 21 „ „ „ „ 20.1 „	16.248 „ „
„ 21 до 29 „ „ „ „ 29 „	3.072 „ „
свыше 29 „ „ „ „ 33.7 „	135 „ „

Средняя цѣна дровъ въ Петербургѣ составляла 23 р. 59 коп. за кубическую сажень въ пригородахъ Петербурга 15 р. 65 коп. Опредѣляя стоимость количества дровъ, соотвѣтствующаго 1 пуду каменнаго угля, найдемъ, что въ Петербургѣ дрова, въ среднемъ обходятся даже дороже каменнаго угля (21.4 коп. противъ 17.7 коп.), а въ пригородахъ Петербурга всетаки дешевле (14.1 противъ 17.7). Нефтяное топливо при средней цѣнѣ за пудъ въ Петербургѣ 52.9 коп., стоитъ въ количествѣ, соотв. 1 пуду каменнаго угля, 38.8 коп., т. е. всетаки дороже болѣе, чѣмъ вдвое противъ низшей цѣны угля.

Въ Лифляндской губерніи цѣна угля въ среднемъ ниже, чѣмъ въ Петербургской и Эстляндской. Такъ, средняя цѣна пуда въ копейкахъ составляла:

	Угля	Кокса
Въ Петербургѣ	18.8	24.3
„ Ревелѣ	18.7	26.5
„ Перновѣ	16.6	25.2
„ Ригѣ	15.6	22.1

Общая сумма каменнаго угля, потребленнаго въ г. Ригѣ, распредѣлялась такъ, въ зависимости отъ цѣны:

съ средн. цѣной 10.9 коп.	1.738 тыс. пуд.	съ средн. цѣной 20 коп.	552 тыс. пуд.
„ „ „ 13.9 „	7.562 „ „	„ „ „ 24 „	321 „ „
„ „ „ 17.1 „	17.836 „ „	„ „ „ 32.2 „	26 „ „

6. Южный Кавказъ. Здѣсь господствуетъ нефтяное топливо. Каменный уголь примѣняется только въ специальныхъ производствахъ, гдѣ онъ не замѣнимъ нефтью. Мѣстный каменный уголь (Тквибульскій) стоитъ въ мѣстахъ его производства значительно дешевле нефти, Донецкій уголь и коксъ всюду дороже нефти. Цѣна количества топлива, соотвѣтствующаго 1 пуду Донецкаго угля, въ 1908 году составляла:

	Угля	Нефт. топлива
Бакинская губ.	34.2	15.2
Тифлисская „	13.8	28.2
Батумская обл.	23.1	32.6

7. Юго-Западный районъ. Здѣсь конкурирующіе роды топлива—дрова и каменный уголь, главнымъ образомъ Донецкій и лишь въ небольшомъ количествѣ Домбровскій. Цѣны каменнаго угля и древеснаго топлива, потреблявшагося въ 1908 г. промышленными заведеніями, по губерніямъ района были:

	Цѣна топлива, соотв. 1 пуду Донецкаго угля		Цѣна 1 куб. сажени дровъ
	камен. уголь	дрова	
Кіевская губ.	22.1 к.	22.3 к.	24 р. 60 к.
Волынская „	22.2 к.	16.7 „	18 р. 99 „
Подольская „	20.9 к.	25.2 „	27 р. 77 „
Бессарабская губ.	20.7 к.	22.8 „	25 р. 20 „
Юго-Западныя жел. д.	16.0 к.	14.4 „	15 р. 82 „

Юго-Западныя жел. дороги имѣютъ и уголь и дрова по цѣнѣ значительно нисшей чѣмъ промышленныя заведенія. Но большей частью линіи дороги, паровозы и зданія отапливаются каменнымъ углемъ, за исключеніемъ участка Коростень—Сарны—Ковель, гдѣ примѣняются дрова. Въ *Кіевской* губерніи въ одной группѣ уѣздовъ каменный уголь обходится въ одну цѣну съ дровами, въ другихъ уѣздахъ уголь даже дешевле, тѣмъ не менѣе дровяное топливо еще значительно распространено.

	Цѣна количества топлива, соотв. 1 п. Донецкаго угля			Цѣна количества топлива, соотв. 1 п. Донецкаго угля	
	камен. угля	дровъ		камен. угля	дровъ
Кіевскій	21	21.6	Звенигородскій	20.6	26.2
Уманскій	22.6	23.7	Бердичевскій	22.6	33.1
Сквирскій	24.1	24.1	Черкасскій	17.5	21.6
Липовецкій	21	21.3	Васильковскій	21.2	25.7

Въ Подольской губерніи въ большинствѣ уѣздовъ каменный уголь обходится дешевле дровъ, и только въ двухъ уѣздахъ дрова дешевле угля.

	Цѣна количества топлива, соотв. 1 п. Донецкаго угля			Цѣна количества топлива, соотв. 1 п. Донецкаго угля	
	камен. угля	дровъ		камен. угля	дровъ
Проскуровскій	19.2	25.7	Могилевскій	21.6	24.9
Винницкій	19.3	25.9	Литинскій	21.6	26
Брацлавскій	19.6	25.7	Ново-Ушицкій	23	20.8
Летичевскій	19.6	21.2	Ямпольскій	23.9	27.2
Балтскій	20.7	23.9	Камен.-Подольскій	24.8	22.2
Гайсинскій	21.3	24	Ушинскій	—	24.6
Ольгопольскій	21.5	25.4			

Въ Волынской губерніи, наоборотъ, дрова стоятъ дешевле каменнаго угля за исключеніемъ Ровенскаго уѣзда (уголь 17.6, дрова 19.5) и Староконстантиновскаго у. (уголь 24.4, дрова 30.8).

Въ Бессарабской губерніи въ общемъ уголь дешевле, причемъ въ Аккерманскомъ уѣздѣ эта разница значительна (уголь 20.1, дрова 28.1).

8. Средне-Черноземный районъ. Цѣны разныхъ родовъ топлива въ количествѣ, соотвѣтствующемъ 1 пуду Донецкаго угля, въ этомъ районѣ слѣдующія:

	Цѣна количества топлива соотв. 1 пуду Донецк. угля		
	камен. угля	дровъ	нефтян. топлива
Пензенская	20.0	13.8	35.4
Тамбовская	19.5	17.1	33.6
Воронежская	20.0	21.9	37.7
Курская	18.1	18.5	42.5
Орловская	19.6	11.4	48.4
Черниговская	20.8	14.8	36.5
Полтавская	17.8	21.5	40.6

Въ губерніяхъ Полтавской и Воронежской уголь дешевле дровъ; въ Курской губерніи—почти въ одной цѣнѣ; въ остальныхъ губерніяхъ района дешевле дрова. Нефтяное топливо во всемъ районѣ значительно дороже угля и дровъ. Соотвѣтственно этому въ губерніяхъ Полтавской, Воронежской и Курской преобладаетъ каменноугольное топливо, въ остальныхъ губерніяхъ—древесное.

Соотношеніе цѣнъ угля и нефти прежде было иное и измѣнилось только въ послѣдніе годы. Такъ Московско-Курская дорога платила за пудъ:

	1904 г.	1905 г.	1906 г.	1907 г.	1908 г.	1909 г.
каменнаго угля	15.7	16	17.2	17.5	17.9	16.5
нефтян. топл.	16.6	18.1	26	31.6	35.6	34.4

Цѣна нефти начинаетъ уменьшаться и въ 1910 году она снова вытѣсняетъ уголь на этой дорогѣ.

9. Въ Полѣсскомъ районѣ господствующее положеніе принадлежитъ древесному топливу какъ на желѣзныхъ дорогахъ такъ и въ промышленности. Каменнаго угля потребляется въ этомъ районѣ мало, причемъ здѣсь сталкиваются угли Донецкій, Домбровский и иностранный. Сравнительная цѣна древеснаго топлива и каменнаго угля, принимая 1 куб. саж. дровъ равной 110,4 пуд. каменнаго угля, такова (въ копейкахъ):

	Кам. угля	Дровъ		Кам. угля	Дровъ
Гродненская	21.0	16.3	Виленская	19.8	14.3
Ковенская	20.8	16.1	Минская	19.0	12.1
Витебская	23.0	15.6	Могилевская	19.8	11.0

Древесное топливо имѣетъ значительное преимущество въ цѣнѣ во всѣхъ губерніяхъ этого района. Цѣна дровъ за куб. саж. въ среднемъ составляла:

въ Гродненской губ.	17 р. 99 к.	въ Виленской губ.	15 р. 80 к.
„ Ковенской „	17 „ 74 „	„ Минской „	13 „ 45 „
„ Витебской „	17 „ 19 „	„ Могилевской „	12 „ 16 „

Полѣсскія дороги въ 1908 г. платили за куб. саж. дровъ 15 руб. 45 коп.

10. Среднее Поволжье. Соотношеніе цѣнъ разныхъ родовъ топлива таково:

	Цѣна количества топлива соотвѣтств. 1 пуду Донецкаго угля		
	Кам. уголь	Дрова	Нефт. топл.
Саратовская	16.5	16.5	23.7
Самарская	23.5	20.9	27.3
Симбирская	22.4	16.01	26.7
Казанская	28.6	15.7	27.7

Каменный уголь въ значительномъ количествѣ потребляется только въ Саратовской губерніи, притомъ въ такихъ производствахъ, гдѣ ему почти не приходится конкурировать съ нефтью. Во всемъ Среднемъ Поволжьѣ за исключеніемъ Казанской губерніи, уголь обходится всетаки дешевле нефти по расчету за одинаковое количество тепловыхъ единицъ. Но такое соотношеніе наступило лишь въ послѣдніе годы, раньше нефть обходилась дешевле. Такъ Рязанско-Уральская дорога пріобрѣтала каменный уголь и нефтяные остатки по слѣдующимъ цѣнамъ (въ копѣйкахъ за пудъ):

	1904 г.	1905 г.	1906 г.	1907 г.	1908 г.	1909 г.
Каменный уголь	16	16	16.2	16.2	16	16
Нефтяное топливо	13	22	35	33	38	31.3

11. Сѣверный Кавказъ. Въ западной части Сѣвернаго Кавказа преобладаетъ каменный уголь, въ восточной—нефтяное топливо. Цѣны количества соотв. 1 пуду Донецкаго угля, таковы:

	Камен. уголь	Дрова
Кубанская обл.	16.6	30.4
Ставропольская губ.	18.7	25.0
Черноморская губ.	14.9	25.2
Терская обл.	14.9	21.0
Дагестанская обл.	27.3	27.3

12. Сѣверный районъ. Въ этомъ районѣ съ рѣдкимъ населеніемъ и огромными лѣсами древесное топливо преобладаетъ и каменный уголь распространенъ мало, причемъ главнымъ образомъ англійскій чрезъ Архангельскъ. Сравнительная цѣна каменнаго угля и дровъ (за количество соотв. 1 пуду угля) такова:

	Камен. уголь	Дрова
Архангельская	17.9	11.6
Вологодская	32.0	9.1
Олонецкая	22.1	5.2

13. Юго-Восточный районъ. Здѣсь на пути движенія нефтянаго топлива вверхъ по Волгѣ оно господствуетъ, хотя разница въ цѣнѣ въ пользу нефти въ послѣдніе годы была невелика. Такъ, въ Астраханской губерніи 1 пудъ угля въ 1908 г. обходился 29.7 к., а соотвѣтственное количество нефтянаго топлива—23.2 коп.

14. Сибирь. Въ Сибири всюду господствуетъ древесное топливо и мѣстный каменный уголь. Въ ближайшихъ къ Европейской Россіи областяхъ, Енисейской и Томской цѣна 1 пуда каменнаго угля колеблется отъ 10 до 30 к.

15. Средняя Азія. Здѣсь потребляется нефтяное и древесное топливо.

V. Потребленіе топлива фабриками и заводами въ 1910 и 1911 г.г.

Чтобы сдѣлать сравнимыми данныя анкеты съ цифрами 1908 года, относящимися ко всѣмъ предприятиямъ, за 1908 годъ выдѣлены тѣ предприятия, по которымъ получены сообщенія на анкету. Приводимъ соотвѣтствующія цифры.

	ПОТРЕБЛЕНО ТОПЛИВА			
	всѣми фабр. и зав. 1908 г.	фабр. и заводами 1908 г.	охваченными анкетой 1910 г.	анкетой 1911 г.
		М И Л Л.	П У Д.	
Каменн. уголь и антр.	595.0	257.4	346.9	358.0
Коксъ	152.8	100.0	120.8	145.3
Нефть	159.2	47.8	55.6	57.3
Уголь древесн.	75.2	33.4	36.1	40.2
		Т Ы С Я Ч Ъ К У Б . С А Ж .		
Дрова	3257	867	1206	1009
Торфъ	565	112	161	109

Выражая цифры 1910 и 1911 года въ процентахъ къ цифрѣ 1908 г., (потребл. фабр. и зав., охваченныхъ анкетой) получимъ слѣдующую болѣе наглядную табличку:

	Потребленіе топлива фабр. и завод., охваченными анкетой		
	1908 г.	1910 г.	1911 г.
Каменн. уголь и антр.	100	135	139
Коксъ	100	120	145
Нефть	100	116	119
Уголь древесн.	100	108	120
Дрова	100	139	116
Торфъ	100	143	97
Общая сумма топлива (выраж. въ теплов. единицахъ)	100	129.3	132.0

Промышленное оживленіе, обнаружившееся въ послѣдніе 2 года, вызвало замѣтное увеличеніе потребленія топлива. Общій приростъ потребленія топлива за 3 года составляетъ 32%. Болѣе всего возросло потребленіе каменнаго угля и кокса, а также древеснаго угля. Если данныя анкеты распространить на всю промышленность (а для этого имѣются достаточныя основанія), то предполагаемый приростъ для отдѣльныхъ видовъ топлива выразится слѣдующими приблизительными цифрами:

	Дѣйствительное по- требленіе всѣхъ фабр. и зав. въ 1908 г.	Вѣроятный раз- мѣръ потребл. всѣхъ ф. и зав. въ 1911 г.	Увеличеніе противъ 1908 г
Каменн. уголь милл. пуд.	595.0	827.0	222.0
Коксъ " "	152.0	220.4	78.4
Нефть " "	159.0	189.2	30.2
Уголь дров. " "	75.2	90.2	15.0
Дрова тыс. куб. саж.	3257	3778	521
Торфъ " " "	565	139	—

Въ различныхъ районахъ Россіи измѣненія въ количествѣ и составѣ топлива носятъ далеко не одинаковый характеръ. Въ однихъ районахъ расходъ топлива сильно возросъ, въ другихъ увеличился очень мало, но зато произошло замѣщеніе однихъ видовъ топлива другими.

Въ Южномъ районѣ (Екатериносл., Харьковск., Херсонск., и Тавричesk. губ., Донская обл.), гдѣ господствуетъ Донецкій уголь и гдѣ главную роль играетъ маталлургическая и желѣзодѣлательная промышленность, приростъ потребленія топлива весьма значителенъ, что обусловливается сильнымъ подъемомъ въ названныхъ отрасляхъ производства. Увеличеніе расхода всѣхъ видовъ топлива въ 0/0⁰ кѣ цифрамъ 1908 года составляетъ:

	Каменный уголь и антрацитъ	Коксъ	Нефть	Дрова	Общая сумма топлива
1908 г.	100	100	100	100	100
1910 г.	158	121	214	209	141
1911 г.	161	147	288	219	155

Дрова и нефть играютъ въ этомъ районѣ незначительную роль, тѣмъ не менѣе является интереснымъ возрастаніе потребленія этихъ видовъ топлива, особенно нефти. Въ процентномъ отношеніи кѣ общей суммѣ отдѣльные виды топлива въ 1911 году составляютъ.

	Каменный уголь и антрацитъ	Коксъ	Нефть	Дрова	Общая сумма
1911 г.	56.5	42.6	0.6	0.3	100

Въ другомъ наиболѣе крупномъ промышленномъ районѣ—*Московскомъ Центральномъ* (10 губерній, расположенныхъ вокругъ Москвы) общій приростъ потребленія топлива значительно меньше, чѣмъ въ Южномъ районѣ, такъ какъ преобладающая здѣсь мануфактурная промышленность не испытала такого сильнаго подъема, какъ желѣзная промышленность юга. Въ этой области конкурируютъ всѣ виды топлива, но преобладаетъ нефть и каменный уголь, хотя замѣтную роль играетъ и древесное топливо. Каменный уголь, который получилъ въ Московскомъ районѣ значительное распространеніе послѣ нефтянаго кризиса, въ послѣдніе годы, начиная съ 1909 г., если и не вытѣсненъ еще обратно нефтянымъ топливомъ, то во всякомъ случаѣ, почти не распространяется далѣе. Потребленіе нефти, напротивъ, замѣтно увеличивается.

Приростъ потребленія отдѣльныхъ видовъ топлива въ %% кѣ цифрамъ 1908 г., выражается слѣдующими цифрами:

	Каменный уголь и антрацитъ	Коксъ	Нефть	Уголь древесный	Дрова	Торфъ	Общая сумма топлива
1908 г.	100	100	100	100	100	100	100
1910 г.	106	97	127	94	103	70	106
1911 г.	111	106	137	107	99	77	110

Въ %% кѣ общей суммѣ отдѣльные виды топлива въ 1911 году въ Московскомъ центральномъ районѣ выражаются слѣд. цифрами:

	Каменный уголь	Антрацитъ	Коксъ	Нефть	Уголь древесн.	Дрова	Торфъ	Общая сумма
1911 г.	8.2	7.0	1.4	37.0	5.9	33.1	7.4	100

Въ третьемъ крупномъ промышленномъ районѣ, губерніяхъ *Царства Польскаго*, гдѣ господствуютъ Домбровскій и частью иностранный каменный уголь, общій приростъ потребленія топлива сравнительно не великъ. Для каждаго отдѣльнаго вида топлива приростъ выразился слѣдующими цифрами (въ %% къ потребленію 1908 года).

	Каменный уголь и антрацитъ	Коксъ	Нефть	Древесн. топливо	Торфъ	Общая сумма топлива
1908 г.	100	100	100	100	100	100
1910 г.	120	60	1686	160	50	115
1911 г.	124	64	1877	172	53	118

Каменный уголь и коксъ здѣсь являются почти единственнымъ топливомъ; нефть, древесное топливо и торфъ составляютъ лишь незначительную долю общаго потребленія. Такъ, по даннымъ 1911 года составъ топлива въ процентахъ къ общей суммѣ его такой:

	Камен. уголь и антр.	Коксъ	Нефть	Древесное топливо	Торфъ	Общая сумма
1911	93.7	3.9	0.1	1.8	0.5	100

Четвертый крупный промышленный районъ *Уральскій* съ преобладающимъ до сихъ поръ древеснымъ топливомъ (Пермская, Вятская, Уфимская, Оренбургская губ.), гдѣ господствуетъ горнозаводская промышленность, подобно Южному району, обнаруживаетъ замѣтный приростъ потребленія топлива. Наиболѣе увеличилось потребленіе дровъ, древеснаго угля и каменноугольнаго кокса. Увеличеніе расхода отдѣльныхъ видовъ топлива въ ‰ кѣ цифрамъ расхода 1908 г. составляетъ:

	Камен. уголь	Коксъ	Нефть	Древ. уголь	Дрова	Торфъ	Общая сумма топлива
1908 г.	100	100	100	100	100	100	100
1910 г.	131	375	110	111	190	831	167
1911 г.	78	321	116	124	132	218	130

По составу общая сумма топлива въ %% распредѣляется въ 1911 году такъ:

	Камен. уголь	Коксъ	Нефть	Уголь древесн.	Дрова	Торфъ	Общая сумма топлива
1911 г.	1.4	2.1	0.9	41.5	50.8	3.3	100

Пятый крупный промышленный районъ.

Прибалтійскій, гдѣ главнымъ видомъ топлива является иностранный каменный уголь, сравнительно мало увеличилъ потребленіе топлива; только расходъ каменноугольнаго кокса замѣтно возрастаетъ. Нефть, которая послѣ нефтянаго кризиса рѣзко сократилась въ этомъ районѣ, продолжаетъ убывать весьма замѣтно.—Очевидно, шансы нефти въ Прибалтійскомъ районѣ плохи. Измѣненіе потребленія каждаго отдѣльнаго вида топлива видно изъ слѣдующей таблички:

	Камен. уголь и антр.	Коксъ	Нефть	Древесное топливо	Торфъ
1908 г.	100	100	100	100	100
1910 г.	106	120	70	117	134
1911 г.	114	140	55	112	139

Составъ топлива въ 1911 году въ %% къ общей его суммѣ таковъ:

	Каменный уголь и антрацитъ	Коксъ	Нефть	Древесн. топливо	Торфъ	Общая сумма
1911 г.	81.4	4.8	2.2	10.5	1.1	100

Далѣе разсмотримъ два смежныхъ района, примыкающихъ къ Южному, — *Юго-Западный* (Кіевская, Волынская, Подольская, Бессарабская) и *Средне-Черноземный* (Полтавская, Черниговская, Курская, Орловская, Воронежская, Тамбовская и Пензенская губ.). Въ этой обширной области главными видами топлива являются дрова и каменный уголь; нефть и торфъ встрѣчаются въ незначительномъ количествѣ. Приростъ потребленія отдѣльныхъ видовъ топлива въ названной полосѣ Россіи составляетъ въ ‰:

	Каменный уголь и антр.	Коксъ	Нефть	Древесн. топливо	Торфъ	Общая сумма топлива
1908 г.	100	100	100	100	100	100
1910 г.	133	186	87	130	111	131
1911 г.	144	206	249	135	114	141

Наибольшій приростъ оказывается для кокса и для нефти. Замѣтно возросло и потребленіе каменнаго угля и дровъ. Составъ потребляемаго топлива въ 1911 году въ ‰ къ общей суммѣ составляетъ:

	Каменный уголь и антр.	Коксъ	Нефть	Древесн. топливо	Торфъ	Общая сумма
1911 г.	55.7	2.8	1.8	33.7	6.0	100

Теперь бросимъ бѣглый взглядъ на потребленіе топлива въ остальной части Европейской Россіи. Если не считать обширной Сѣверной области (Олонецкая, Вологодская и Архангельская губ.), съ незначительнымъ населеніемъ, слабо развитой промышленностью, съ преобладающимъ древеснымъ топливомъ, то остаются не разсмотрѣнными слѣдующіе районы: *Полѣскій* (губ. Витебская, Минская, Могилевская, Виленская, Ковенская и Гродненская), *Среднее Поволжье* (Казанская, Симбирская, Самарская, Саратовская) и *полоса, прилегающая къ Каспійскому морю* (Сѣверный и Южный Кавказъ, Астраханская губ., и Уральская обл.). Составъ потребляемаго топлива въ названныхъ областяхъ въ ‰ къ общей суммѣ его въ 1911 году составляетъ:

	Каменный уголь и антр.	Коксъ	Нефть	Древесн. топливо	Торфъ	Общая сумма
Полѣсье	14.5	0.4	0.1	82.0	3.0	100
Ср. Поволжье	22.2	1.0	60.1	16.7	—	100
Кавказъ и Прикаспійск. край	1.7	0.1	97.3	0.9	—	100

Разсмотримъ теперь отдѣльно измѣненія потребленія топлива въ названныхъ трехъ областяхъ.

Въ *Полѣсьѣ* съ слабо развитой промышленностью и преобладающимъ древеснымъ топливомъ общая сумма потребленія не измѣнилась; замѣтно увеличилось только потребленіе каменнаго угля (коксъ и нефть потребляются здѣсь въ ничтожномъ количествѣ, поэтому приростъ потребленія ихъ не представляетъ интереса).

	Каменный уголь и антр.	Древесное топливо	Общая сумма топлива
1908 г.	100	100	100
1910 г.	101	95	97
1911 г.	234	90	101

Въ районѣ *Средняго Поволжья* общая сумма потребленія топлива увеличилась мало. Здѣсь каменный уголь вытѣсняется весьма замѣтно нефтью, которая въ этомъ районѣ благодаря водной доставкѣ, имѣетъ огромное преимущество. Потребленіе отдѣльныхъ видовъ топлива измѣнилось слѣдующимъ образомъ по сравненію съ 1908 г. (въ процентахъ):

	Каменный уголь и антрацитъ	Коксъ	Нефть	Дрова	Общая сумма топлива
1908 г.	100	100	100	100	1001
1910 г.	78	149	157	126	121
1911 г.	68	151	159	104	114

Въ полосѣ, прилегающей къ Каспійскому морю (Кавказъ, Астрах. губ. и Уральск. обл.) преобладаетъ нефтяное топливо. Промышленность во всей этой полосѣ, кромѣ Бакинскаго района, развита слабо. Общее потребленіе топлива здѣсь немного сократилось. Измѣненіе потребленія отдѣльныхъ видовъ топлива (въ %% къ цифрамъ 1908 г.) таково:

	Каменный уголь и антрацитъ	Нефть	Общая сумма топлива
1908 г.	100	100	100
1910 г.	77	99	99
1911 г.	106	93	94

Обзоръ движенія цѣнъ топлива и болѣе подробная характеристика потребленія за 1910 годъ будутъ даны въ слѣдующемъ выпускѣ, причѣмъ данныя анкеты Совѣта Съѣзда горн. юга Россіи будутъ дополнены данными, полученными Статист. бюро Бакинскихъ нефтепромышленниковъ чрезъ посредство фабричныхъ инспекторовъ.



Таблица № 1.

Потребленіе топлива фабриками и заводами по промышленнымъ пунктамъ

за 1908 годъ.

Составлена по свѣдѣніямъ, собраннымъ Отдѣломъ Промышленности Мин. Торг. и Пром., предоставленнымъ въ
копіи въ распоряженіе Совѣта Съѣзда горнопр. юга Россіи.

Примѣчаніе. Въ графѣ „Названіе ближайшей станціи ж. д. или рѣчной пристани“ слово „тоже“ указываетъ, что сюда относится названіе станціи или пристани, стоящее выше. При пунктахъ, которые сами являются жел.-дорожными станціями, указывается только жел. дорога, на которой они стоятъ. Въ тѣхъ случаяхъ, гдѣ не указано ни станціи ж. д., ни пристани, остались не выясненными ближайшая станція и пристань. При крупныхъ узловыхъ станціяхъ названія желѣзныхъ дорогъ не указаны.

Въ графѣ „каменный уголь“ „бр.“ обозначаетъ брикеты, „антр.“—антрацитъ, „курн. у.“—курной уголь, „кузн. у.“—кузнечный уголь; если при цифрѣ нѣтъ этихъ обозначеній, то она показываетъ количество каменно-угольного топлива (кромѣ кокса) вообще.

Въ графѣ „нефть и мазуть“ „н.“ обозначаетъ нефть, „м.“—мазуть; цифра безъ этихъ обозначеній показываетъ количество нефтяного топлива вообще, не раздѣляя нефть и мазуть.

Въ графѣ „бензинъ и керосинъ“ „б.“ обозначаетъ бензинъ, „к.“—керосинъ; цифра безъ этихъ обозначеній показываетъ количество нераспределенное на керосинъ и бензинъ.

Средняя цѣна единицы топлива (1-го пуда, 1-ой куб. сажени) указана только для пунктовъ, потребляющихъ въ годъ топлива не менѣе чѣмъ на 100.000 руб.; общія среднія цѣны топлива по уѣздамъ и губерніямъ приведены въ таблицѣ № 3.

Среднія цѣны указаны въ копейкахъ (гдѣ нѣтъ спеціальнаго обозначенія рублей).

Название уѣздовъ и болѣ крупныхъ промышленныхъ пунктовъ	Число фабрикъ и заводовъ	Название ближайшей станціи жел. дор. или рѣчной пристани	Количество топлива, потребленнаго фабриками и заводами въ 1908 г.							Стоимость топлива	
			Каменный уголь	Коксъ	Древесный уголь	Торфъ	Дрова	Нефть и мазуть	Бензинъ и керосинъ	Всего на сумму рублей	
			Пуд.	Пуд.	Пуд.	Куб. с.	Куб. с.	Пуд.	Пуд.		
I. Сѣверный районъ.											
Архангельская губ.											
Архангельскій у.											
г. Архангельскъ	33	ст. Архангел. Сѣв. ж. д.	18.105	3.369	4.400	—	3.300	—	—	73.596	
Остальные пункты	3	—	—	—	—	—	130	—	—	1.725	
Итого по уѣзду	36	—	18.105	3.369	—	—	3.430	—	—	75.321	
Александровскій у.											
Александровскій у.	6	—	6.420	—	—	—	26	—	—	1.998	
Кемскій у.											
Кемскій у.	6	Потреблено	собственныхъ	опилокъ	и обрѣзковъ	на	—	—	—	3.400	
Печорскій у.											
Печорскій у.	3	—	—	—	—	—	33	—	—	430	
Пинежскій у.											
Пинежскій у.	1	—	—	—	—	—	—	—	—	—	
Онежскій у.											
Онежскій у.	3	—	—	—	—	—	—	—	—	—	
Мезенскій у.											
Мезенскій у.	2	Потреблено	собственныхъ	опилокъ	и обрѣзковъ	на	—	—	—	1.800	
Итого по губ.	57	—	24.525	3.369	4.400	—	3.489	—	—	82.949	
Вологодская губ.											
Вологодскій у.											
г. Вологда	25	ст. Вологда Сѣв. ж. д.	2.700	—	—	—	3.486	800	3.555	54.248	
Остальные пункты	6	—	—	—	—	—	220	—	—	1.920	
Итого по уѣзду	31	—	2.700	—	—	—	3.706	800	3.555	56.168	
Велико-Устюжскій у.											
г. Великій Устюгъ	11	ст. Луза Пермской ж. д.	—	—	—	—	1.618	—	—	18.912	
дер. Афаново	1	ст. Луза Пермской ж. д.	—	—	—	—	3.812	—	—	25.567	
сел. Красавино	1	ст. Савватія Пермск. ж. д.	—	—	—	—	3.407	—	—	37.018	
Остальные пункты	8	—	—	—	—	—	1.130	—	—	8.112	
Итого по уѣзду	21	—	—	—	—	—	9.967	—	—	89.609	

Название уездов и болѣ крупных промышленных пунктов	Число фабрик и заводов	Название бли- жайшей станци жел. дор. или рѣчной при- стани	Количество топлива, потребленнаго фабриками и заводами въ 1908 г.							Стоимость топлива
			Камен- ный уголь	Коксъ	Древес- ный уголь	Торфъ	Дрова	Нефть и мазуть	Бен- зинъ и керо- синъ	Всего на сумму рублей
			Пуд.	Пуд.	Пуд.	Куб. с.	Куб. с.	Пуд.	Пуд.	
Сольвычегодскій у.	1	—	—	—	—	—	18	—	—	150
Никольскій у. ус. Черницино	1	ст. Луза Перм- ской ж. д.	—	—	—	—	637	—	—	3.427
Итого по уѣзду	1	—	—	—	—	—	637	—	—	3.427
Кадниковскій у.										
С-цо Соколово	1	ст. Сухина Сѣв. ж. д.	—	—	—	—	13.355	—	—	150.000
селеніе Кубино	1	ст. Лещово Сѣв. ж. д.	—	—	550	—	2.988	—	120	24.407
сел. Устье . . .	8	ст. Морженги Сѣв. ж. д.	—	—	500	—	1.837	—	—	18.529
пуст. Пятковской .	1	ст. Лещово Сѣв. ж. д.	—	—	—	—	946	—	—	8.708
Остальные пункты	1	—	—	—	—	—	20	—	—	120
Итого по уѣзду	12	—	—	—	1.050	—	19.146	—	120	201.764
Устьсысольскій у.										
сел. Нювчимское .	1	ст. Вятка Перм. ж. д. и пр. Усть- сысольскъ на р. Вычегдѣ.	—	—	121.600	—	—	—	—	8.465
сел. Кажимское .	1	ст. Вятка Перм. ж. д. и пр. Усть- сысольскъ на р. Вычегдѣ.	—	—	151.940	—	1.239	—	—	10.575
Остальные пункты	1	—	—	—	10.830	—	—	—	—	866
Итого по уѣзду	3	—	—	—	284.370	—	1.239	—	—	28.906
Грязовецкій у. . .	3	—	—	—	—	—	500	—	—	3.000
Тотемскій у. . .	1	У п о т р е б л я ю т ь о п и л к и								
Нераспред. по уѣзд.	2	—	—	—	—	—	309	—	—	3.717
Итого по губ. .	75	—	2.700	—	285.420	—	35.522	800	3.675	386.741
Олонецкая губ.										
Олонецкій у. . .	3	—	446	—	345	—	378	—	—	4.183

Таблица № 1.

Название уѣздовъ и болѣ крупныхъ промышленныхъ пунктовъ	Число фабрикъ и заводовъ	Название ближайшей станціи жел. дор. или рѣчной пристани	Количество топлива, потребленнаго фабриками и заводами въ 1908 г.							Стоимость топлива
			Каменный уголь	Коксъ	Древесный уголь	Торфъ	Дрова	Нефть и мазутъ	Бензинъ и керосинъ	Всего на сумму рублей
			Пуд.	Пуд.	Пуд.	Куб. с.	Куб. с.	Пуд.	Пуд.	
Вытегорскій у.										
с. Девятины . . .	1	Пристань на Маринской системѣ.	—	—	—	—	1.132	—	—	8.476
д. Материки . . .	1	Пр. Андреевск. на Маринской системѣ.	—	—	—	1.598	825	—	—	12.494
Остальные пункты	5	—	—	—	—	—	97	—	—	850
Итого по уѣзду	7	—	—	—	—	1.598	2.054	—	—	21.820
Петрозаводскій у.										
г. Петрозаводскъ .	6	Ст. Званка Сѣв. ж. д. Пр. Петрозаводскъ на Онежскомъ оз.	—	11.045	82.550	—	4.485	—	—	35.497
Остальные пункты	5	—	2.360	1.280	16.940	—	126	330	169	4.679
Итого по уѣзду	11	—	2.360	12.325	99.490	—	4.611	330	169	40.176
Пудожскій у. . .	1	Потреблено опилокъ и горбовъ на сумму								2.500
Каргопольскій у. .	9	—	—	—	—	—	287	—	—	2.403
Лодейнопольскій у.	1	—	500	—	2.500	—	55	—	—	1.335
Нераспред. по уѣзд.	1	—	—	16.012	28.470	—	100	—	—	9.771
Итого по губ. .	33	—	3.306	28.337	130.805	1.598	7.485	330	169	82.188
Итого по району	165	—	30.531	31.706	420.625	1.598	46.497	1.130	3.844	551.878
II. Прибалтійскій районъ.										
Курляндская г.										
Туккумскій у.										
Альтъ-Ауць . . .	2	ст. Ауць Р. Орл. ж. д.	—	—	—	—	350	—	—	5.400
Туккумъ	3	ст. Туккумъ М. Винд. Рыб. ж. д.	4.000	—	—	—	433	183	400	13.496
Ост. пункты. . . .	2	—	—	—	—	—	108	—	—	1.870
Итого по уѣзду	7	—	4.000	—	—	—	891	183	400	20.766

Названіе уѣздовъ и болѣе крупныхъ промышленныхъ пунктовъ	Число фабрикъ и заводовъ	Названіе бли- жайшей станціи жел. дор. или рѣчной при- стани	Количество топлива, потребленнаго фабриками и заводами въ 1908 г.						Стоимость топлива	
			Камен- ный уголь	Коксъ	Древес- ный уголь	Торфъ	Дрова	Нефть и мазуть	Бен- зинъ и керо- синъ	Всего на сумму рублей
			Пуд.	Пуд.	Пуд.	Куб. с.	Куб. с.	Пуд.	Пуд.	
Газенпотскій у.										
Мелкіе пункты . . .	11	—	12.000	—	—	40	340	—	470 к.	8.120
Фридрихштадск. у.										
Якобштадтъ . . .	3	ст. Крейцбургъ	—	—	—	—	200	—	—	5.200
Менкенгофъ . . .	1	ст. Ливенгофъ	—	—	—	—	300	—	—	3.922
Ост. пункты . . .	4	—	8.600	—	—	—	112	—	—	2.640
Итого по уѣзду	8	—	8.600	—	—	—	612	—	—	11.762
Гольдингенскій у.										
Гольдингенъ . . .	6	ст. Стенденъ М. В. Рыб. ж. д.	10.400	—	—	—	1.052	—	—	23.340
Фрауэнбургъ . . .	4	ст. Ауцъ М. В. Рыб. ж. д.	1.800	—	—	—	230	—	45	5.599
Озельнь	1	ст. Стенденъ М. В. Рыб. ж. д.	—	—	—	—	1.000	—	—	12.000
Ост. пункты . . .	7	—	10.000	—	—	—	390	—	70 к.	5.803
Итого по уѣзду	18	—	22.200	—	—	—	2.672	—	45 70 к.	46.742
Виндавскій у.										
Нейгофъ	1	ст. Угалень М. В. Рыб. ж. д.	—	—	—	—	370	—	—	5.100
Аннагютте	3	ст. Спарень М. В. Рыб. ж. д.	—	—	—	—	3.513	—	—	35.236
Цельмъ	1	ст. Виндава М. В. Рыб. ж. д.	—	—	—	—	150	—	—	3.118
Парупъ	1	ст. Виндава М. В. Рыб. ж. д.	—	—	—	—	160	—	—	3.150
Ост. пункты . . .	13	—	4.000	—	—	—	651	—	—	7.826
Итого по уѣзду	19	—	4.000	—	—	—	4.844	—	—	54.430
Тальсенскій у.										
Мордангенъ . . .	1	ст. Сикрень Либ. Ром. ж. д.	—	—	—	—	200	—	—	3.000
Постенденъ . . .	2	—	—	—	—	—	211	—	—	3.298
Ост. пункты . . .	22	—	14.400	—	—	45	1.822	—	50	24.977
Итого по уѣзду	25	—	14.400	—	—	45	2.233	—	50	31.275

Таблица № 1.

Название уѣздовъ и болѣ крупныхъ промышленныхъ пунктовъ	Число фабрикъ и заводовъ	Название ближайшей станціи жел. дор. или рѣчной пристани	Количество топлива, потребленнаго фабриками и заводами въ 1908 г.							Стоимость топлива
			Каменный уголь	Коксъ	Древесный уголь	Торфъ	Дрова	Нефть и мазуть	Бензинъ и керосинъ	
			Пуд.	Пуд.	Пуд.	Куб. с.	Куб. с.	Пуд.	Пуд.	
Гробинскій у.										
Вайнодень	1	ст. Вайнодень Л. Р. ж. д.	10.000	—	—	—	300	—	—	6.300
Ролофъ	1	ст. Ролофъ Либ. Ром. ж. д.	45.708	—	—	—	—	—	—	6.425
Прекульнъ	2	ст. Прекульнъ Либ. Ром. ж. д.	14.500	—	45	328	11	—	—	7.000
Либава	44	ст. Либава, портъ Либава.	5.356.651	134.974	1.761	—	403	1.670	18 п. к. 4 п. б. к. 294.4	953.333
Цѣна единицы топлива въ коп.	—	—	16.4	26.1	44.8	—	1.759	72.2	6.400.0	—
Ост. пункты.	4	—	25.383	—	—	6	85	—	—	3.995
Итого по уѣзду	52	—	5.452.242	134.974	1.806	334	799	1.670	18 п. к. 4 п. б.	977.053
Добленскій у.										
Митава.	36	ст. Митава Р. Орл. ж. д.	586.584	33.604	500	—	2.887	1.505	2.072 100 к.	175.634
Цѣна единицы топлива въ коп.	—	—	15.6	22.6	50	—	1.933	91.4	155 154 к.	—
Мастинъ	1	ст. Митава Р. Орл. ж. д.	—	—	—	—	300	—	—	3.381
Анюнбургъ	1	ст. Горозенъ М. В. Рыб. ж. д.	—	—	—	—	300	—	—	6.000
Каякъ-Путриль.	1	ст. Митава Р. Орл. ж. д.	—	—	—	—	300	—	—	7.650
Паутинъ	1	ст. Митава Р. Орл. ж. д.	—	—	—	—	300	—	—	4.800
Смилга	1	ст. Митава Р. Орл. ж. д.	—	—	—	—	150	—	—	3.600
Цельмъ	1	ст. Митава Р. Орл. ж. д.	—	—	—	—	200	—	—	3.000
Мазъ-Граме	1	ст. Митава Р. Орл. ж. д.	5.625	—	—	—	300	—	—	7.200
Квѣме	1	ст. Митава Р. Орл. ж. д. прист. Цыске на р. Аа.	—	—	—	—	500	—	—	7.500
Рудуль.	1	ст. Митава Р. Орл. ж. д.	—	—	—	—	400	—	—	6.000
Лѣль-Лапса	1	ст. Митава Р. Орл. ж. д.	—	—	—	—	400	—	—	6.000
Пурмаль	1	ст. Митава Р. Орл. ж. д. пр. Пурмаль на р. Аа.	—	—	—	—	500	—	—	7.500
Спранце	1	ст. Митава Р. Орл. ж. д.	—	—	—	—	403	—	—	6.458
Аболинь	1	ст. Митава Р. Орл. ж. д.	—	—	—	—	300	—	—	4.000
Тетельмюнде	1	ст. Митава Р. Орл. ж. д.	—	—	—	—	225	—	—	3.600
Гайле	1	ст. Митава Р. Орл. ж. д.	—	—	—	—	210	—	—	4.410

Название уѣздовъ и болѣе крупныхъ промышленныхъ пунктовъ	Число фабрикъ и заводовъ	Название ближайшей станціи жел. дор. или рѣчной пристани	Количество топлива, потребленнаго фабриками и заводами въ 1908 г.						Стоимость топлива	
			Каменный уголь	Коксъ	Древесный уголь	Торфъ	Дрова	Нефть и мазутъ	Бензинъ и керосинъ	Всего на сумму рублей
			Пуд.	Пуд.	Пуд.	Куб. с.	Куб. с.	Пуд.	Пуд.	
Лѣль-Граме . . .	1	ст. Митава Р. Орл. ж. д.	7.000	—	—	40	500	—	—	8.500
Ост. пункты . . .	7	—	17.000	250	—	—	535	223	—	13.954
Итого по уѣзду Иллукстскій у.	59	—	616.209	33.854	500	40	8.710	1.728	2.072 100 к.	279.187
Калкуны	2	ст. Калкуны Сѣв. зап. ж. д.	—	—	—	—	1.817	—	—	34.232
Александргофъ . . .	1	ст. Калкуны Сѣв. Зап. ж. д.	19.900	—	—	—	262	—	—	12.534
Грива-Замчалень . . .	1	ст. Калкуны Сѣв. Зап. ж. д.	—	—	—	—	150	—	—	3.300
Ост. пункты	5	—	—	—	—	—	515	—	—	4.480
Итого по уѣзду Баусскій у.	9	—	19.900	—	—	—	2.744	—	—	54.546
Баусскъ	3	ст. Митава Риг. Орл. ж. д.	—	—	—	—	489	—	—	12.150
Ост. пункты	4	—	6.700	—	—	—	342	—	70	6.896
Итого по уѣзду	7	—	6.700	—	—	—	831	—	70	19.046
Итого по губ. Лифляндская губ. Рижскій у.	215	—	6.160.251	168.828	2.306	459	24.676	3.581	4 бенз. 728 кер. 2.567	1.502.927
Дуббельнь	1	ст. Дуббельнь Риг. Орл. ж. д.	1.200	—	—	—	523	—	—	5.080
Кокенгузень	1	ст. Кокенгузень Риг. Орл. ж. д.	—	—	20.160	112	960	—	—	35.608
Рингенбергъ	1	—	—	—	—	—	135	—	—	3.375
Хинценбергъ	1	ст. Хинценбергъ С. Зап. ж. д.	13.220	—	—	296	80	—	—	6.195
Зеленая Гавань	1	ст. Дамба-Гавань Риг. Орл. ж. д.	38.000	80	370	—	30	—	—	6.866
Альтенвога	2	ст. Кокенгузень Р. Орл. ж. д.	—	—	—	—	850	—	—	10.203
Роденпойсь	1	ст. Хинценбергъ Р. Орл. ж. д.	—	—	—	—	600	—	—	10.800
Шлокъ	3	ст. Шлокъ Р. Орл. ж. д.	817.560	—	—	—	56	—	—	147.810
Цѣна единицы топлива	—	—	18	—	—	—	3.027	—	—	—

Название уѣздовъ и болѣ крупныхъ промышленныхъ пунктовъ	Число фабрикъ и заводовъ	Название ближайшей станціи жел. дор. или рѣчной пристани	Количество топлива, потребленнаго фабриками и заводами въ 1908 г.							Стоимость топлива	
			Каменный уголь	Коксъ	Древесный уголь	Торфъ	Дрова	Нефть и мазутъ	Бензинъ и керосинъ	Всего на сумму рублей	
			Пуд.	Пуд.	Пуд.	Куб. с.	Куб. с.	Пуд.	Пуд.		
Зельтинъ	1	ст. Куртенгофъ Р. Орл. ж. д.	100.000	—	—	—	1.000	—	—	43.000	
Волугсафъ	1	—	—	—	—	—	175	—	—	5.258	
Больдераа	1	ст. Больдера Р. Орл. ж. д.	200.000	—	—	—	354	—	—	35.100	
Гешельмюле	1	ст. Очеръ Р. Орл. ж. д.	—	—	—	—	200	—	—	3.000	
Егельмюле	1	ст. Куртенгофъ Р. Орл. ж. д.	—	—	—	—	720	—	—	12.390	
Цеплитъ	1	ст. Очеръ Р. Орл. ж. д.	—	—	—	—	300	—	—	4.800	
Лигать	1	ст. Лигать Сѣв. Зап. ж. д.	1.011.228	—	—	—	1.350	—	—	246.275	
Цѣна единицы топлива	—	—	21.9	—	—	—	1.875	—	—	—	
Липернбергъ	1	ст. Икскюль Р. Орл. ж. д.	—	—	—	10	300	—	—	6.160	
Вангамъ	1	ст. Рига Р. Орл. ж. дор.	—	—	—	200	190	—	—	6.800	
Элущенштейнъ	1	ст. Икскюль Р. Орл. ж. д.	—	—	—	—	259	—	—	5.380	
Биккернъ	1	ст. Егель Сѣв. Зап. ж. д.	472.750 2.116 (бр.)	—	—	—	—	—	—	76.312	
Рига	275	ст. Рига Р. Орл. ж. дор.	28.038.834	1.292.817	33.698	727	19.064	108.763	6.921	5.203.246	
Цѣна единицы топлива	—	—	15.6	22.1	36.1	1.853	1.581	32.9	167.9	—	
Ост. пункты	29	—	15.700	500	—	50	896	77	70	18.887	
Итого по уѣзду Юрьевскій у.	326	—	30.708.492	1.293.397	54.228	1.395	28.042	108.840	6.991	5.892.545	
Юрьевъ	37	ст. Юрьевъ С. Зап. ж. д.	6.000	53.063	170	4	2.100	1.087	549	67.261	
Вендаускъ	1	—	—	—	—	—	300	—	—	3.600	
Кастеръ	1	—	—	—	—	—	250	—	—	3.750	
Саддокюль	2	—	—	—	—	—	207	—	—	4.938	
В. Котата	1	—	—	—	—	—	300	—	—	4.050	
Черный	3	—	—	—	—	—	273	—	—	3.600	
Веймостверъ	1	—	—	—	—	—	203	—	—	3.248	
Ратсгофъ	1	—	—	—	—	600	30	—	—	5.728	
Айя	1	—	—	—	—	103	398	—	—	6.779	
Разинъ	1	—	—	—	—	100	200	—	—	3.300	

Название уѣздовъ и болѣе крупныхъ промышленныхъ пунктовъ	Число фабрикъ и заводовъ	Название ближайшей станции жел. дор. или рѣчной пристани	Количество топлива, потребленнаго фабриками и заводами въ 1908 г.							Стоимость топлива
			Каменный уголь	Коксъ	Древесный уголь	Торфъ	Дрова	Нефть и мазутъ	Бензинъ и керосинъ	Всего на сумму рублей
			Пуд.	Пуд.	Пуд.	Куб. с.	Куб. с.	Пуд.	Пуд.	
Коккора	1	—	—	—	—	—	195,5	—	—	3.000
Луденгофъ	1	—	—	—	—	—	150	—	—	3.000
Паккестъ	1	—	—	—	—	—	150	—	—	3.000
Ильмацаль	1	ст. Юрьевъ С. Зап. ж. д.	—	—	—	500	7	—	—	5.105
Куднингъ	1	—	—	—	—	—	180	—	—	3.240
Садкервь	1	—	—	—	—	40	122	—	—	3.237
Ост. пункты	33	—	—	—	—	830	2.064,5	—	—	34.397
Итого по уѣзду	88	—	6.000	53.063	170	2.177	7.130	1.087	549	161.233
Валкскій у.										
Валкъ	3	ст. Валкъ Сѣв. Зап. ж. д.	—	—	—	—	685	40	—	15.094
Ней-Шваненбургъ	1	ст. Ней-Шваненбургъ Лифл. п. п.	—	—	—	—	80	—	—	6.250
Воклюзъ	1	ст. Гоппенгофъ Лифл. п. п.	—	—	—	—	1.500	—	—	12.000
Ново-Лайценъ	1	ст. Гоппенгофъ Лифл. п. п.	—	—	—	—	682	—	—	6.500
Треппенгофъ	1	ст. Гоппенгофъ Лифл. п. п.	—	—	—	—	2.450	—	—	22.640
Ямилъшенъ	1	ст. Рамоцкая Лифл. п. п.	—	—	—	—	1.400	—	—	13.300
Ост. пункты	24	—	300	—	—	15	1.180	—	—	18.617
Итого по уѣзду	32	—	300	—	—	15	7.977	40	—	94.401
Верроскій у.										
Верро	3	ст. Верро Сѣв. Зап. ж. д.	—	—	—	—	1.563	—	—	23.853
Мойзенаръ	1	—	—	—	—	—	260	—	—	4.680
Пельксъ	1	—	—	—	—	—	260	—	—	3.120
Толама	2	—	—	—	—	190	115	—	—	4.500
Эррестферъ	1	—	—	—	—	—	150	—	—	3.000
Рапинъ	1	ст. Верро Сѣв. Зап. ж. д.	—	—	—	—	738	—	—	12.261
Ост. пункты	37	—	—	—	—	—	3.591	—	—	56.123
Итого по уѣзду	46	—	—	—	—	190	6.677	—	—	107.537

Название уѣздовъ и болѣ крупныхъ промышленныхъ пунктовъ	Число фабрикъ и заводовъ	Название ближайшей станціи жел. дор. или рѣчной пристани	Количество топлива, потребленнаго фабриками и заводами въ 1908 г.							Стоимость топлива
			Каменный уголь Пуд.	Коксъ Пуд.	Древесный уголь Пуд.	Торфъ Куб. с.	Дрова Куб. с.	Нефть и мазуть Пуд.	Бензинъ и керосинъ Пуд.	Всего на сумму рублей
Эзельскій у.										
Аренбургъ	5	портъ Аренбургъ на Балтійск. морѣ.	12.000	—	—	—	912	—	—	12.793
Ост. пункты	2	—	—	—	—	—	43	—	—	495
Итого по уѣзду	7	—	12.000	—	—	—	955	—	—	13.288
Венденскій у.										
Рамкау	2	ст. Сесвегенъ Лифл. п. п.	—	—	—	—	725	—	—	6.003
Линденгофъ	2	—	—	—	—	113	218	—	—	4.699
Венденъ	1	—	—	—	—	—	150	—	—	3.022
Ост. пункты.	12	—	4 500	—	—	—	484	—	145	8.428
Итого по уѣзду	17	—	4.500	—	—	113	1.577	—	145	22.152
Вольмарскій у.										
Лемзаль	1	ст. Рига Риг. Орл. ж. д.	50.000	—	—	1.028	145	—	—	20.875
Кодьянъ	1	ст. Вольмаръ Лифл. п. п.	—	—	—	—	1.491	—	—	25.357
Экъ	1	—	—	—	—	—	273	—	—	7.600
Руэнь	2	—	200	13.500	—	11	73	—	—	4.995
Наукшенъ :	1	ст. Пиксаръ Перн. Рев. п. п.	—	—	—	—	200	—	—	4.620
Кокенгофъ	1	ст. Вольмаръ Лифл. п. п.	—	—	—	—	1.000	—	—	14.000
Ост. пункты.	11	—	—	—	—	364	597	—	—	12.430
Итого по уѣзду	18	—	50.200	13.500	—	1.403	3.779	—	—	89.877
Перновскій у.										
Кайма	1	—	—	—	—	—	150	—	—	3.000
Перновъ	13	ст. Перновъ Перн. Рев. п. п.	5.648.532	7.093	2.700	434	241	—	47	952.585
<i>Цѣна единицы топлива</i>	—	—	16.6	25.2	38	664.7	1.911.1	—	153.1	—
Циптенгофъ	2	пр. Перновъ, ст. Вальдгофъ Перн. Рев. п. п.	43.500	—	—	—	3.937	—	—	77.079
Каролингофъ	1	ст. Лаура Перн. Рев. п. п.	—	—	—	100	695	—	—	11.525

Название уѣздов и болѣ крупныхъ промышленныхъ пунктовъ	Число фабрикъ и заводовъ	Название бли- жайшей станціи жел. дор. или рѣчной при- стани	Количество топлива, потребленнаго фабриками и заводами въ 1908 г.							Стоимость топлива
			Камен- ный уголь	Коксъ	Древес- ный уголь	Торфъ	Дрова	Нефть и мазуть	Бен- зинъ и керо- синъ	Всего на сумму рублей
			Пуд.	Пуд.	Пуд.	Куб. с.	Куб. с.	Пуд.	Пуд.	
Эйдаперре	1	ст. Лелле Перн. Рев. п. п.	—	—	—	—	475	—	—	6.750
Ост. пункты.	13	—	1.500	—	—	160	706	—	—	13.655
Итого по уѣзду	31	—	5.693.532	7.093	2.700	694	6.204	—	47	1.064.594
Феллинскій у.										
Феллинъ	6	ст. Феллинъ Перн. Рев. п. п.	1.750	2.150	45	110	354	—	30	9.447
Лизетта	1	ст. Юрьевъ С. Зап. ж. д.	—	—	—	300	444	—	—	9.703
Ней-Войдома	1	—	—	—	—	—	110	—	—	3.880
Паюсъ	1	—	—	—	—	—	341	—	—	4.500
Замокъ-Оберпален.	2	—	—	—	—	114	297	—	—	6.496
Ост. пункты.	17	—	—	—	—	338	1.717	—	—	27.526
Итого по уѣзду	28	—	1.750	2.150	45	862	3.263	—	30	61.552
Итого по губ.	593	—	2.116 (бр.) 36.476.774	1.369.203	57.143	6.849	65.604	109.967	7.762	7.507.179
Эстляндская губ.										
Гапсальскій у.										
Кертель	1	ст. Гапсаль С. Зап. ж. д.	127.868	—	—	—	480	—	320	38.860
Ост. пункты.	17	—	—	—	—	80	1.717	—	—	33.303
Итого по уѣзду	18	—	127.868	—	—	80	2.197	—	320	72.163
Вейсенштейнскій у.										
Койкъ	1	ст. Вейсеншт. С. Зап. ж. д.	—	—	—	—	200	—	—	4.600
Иендель	1	ст. Шарлотен- гофъ С. З. ж. д.	—	—	—	10	300	—	—	3.516
Керраферъ	1	ст. Лехтсъ С. Зап. ж. д.	—	—	—	—	177	—	—	3.540
Маренъ-Магдаліенъ	2	ст. Ракке Сѣв. Зап. ж. д.	—	—	—	40	290	—	—	7.870
Эгтель	1	ст. Вейсеншт. Перн. Рев. п. п.	—	—	—	120	100	—	—	3.100
Нойстферъ	1	ст. Вейсеншт. Перн. Рев. п. п.	—	—	—	70	200	—	—	3.500
Альпъ	1	ст. Тапсъ Сѣв. Зап. ж. д.	—	—	—	210	100	—	—	4.200

Название уѣздовъ и болѣе крупныхъ промышленныхъ пунктовъ	Число фабрикъ и заводовъ	Название ближайшей станціи жел. дор. или рѣчной пристани	Количество топлива, потребленнаго фабриками и заводами въ 1908 г.							Стоимость топлива
			Каменный уголь	Коксъ	Древесный уголь	Торфъ	Дрова	Нефть и мазуть	Бензинъ и керосинъ	Всего на сумму рублей
			Пуд.	Пуд.	Пуд.	Куб. с.	Куб. с.	Пуд.	Пуд.	
Сейдель	1	ст. Тапсъ Сѣв. Зап. ж. д.	—	—	—	200	180	—	—	5.360
Юргенбергъ	1	ст. Ассъ Сѣв. Зап. ж. д.	—	—	—	110	110	—	—	4.250
Тапсъ	6	ст. Тапсъ Сѣв. Зап. ж. д.	—	—	—	60	825	—	312	21.238
Аваріенъ-Магдал.	1	ст. Ракке Сѣв. Зап. ж. д.	—	—	—	—	262	—	—	3.928
Кальтенбруннеръ	1	—	—	—	—	—	120	—	—	3.900
Корпсъ	1	ст. Тапсаль С. Зап. ж. д.	—	—	—	—	—	—	—	3.000
Тургель	2	Аллеюль Перн. Рев. п. п.	37.500	—	—	—	5.751	—	—	122.185
<i>Цѣна единицы топлива</i>	—	—	<i>19.3</i>	—	—	—	<i>1.999</i>	—	—	—
Юганнисъ	1	ст. Ассъ Сѣв. Зап. ж. д.	—	—	—	—	140	—	—	3.000
Гукасъ	1	ст. Вейсеншт. П. Рев. п. п.	—	—	—	100	83	—	—	3.310
Вехмутъ	1	ст. Тапсаль и Ассъ Сѣв. Зап. ж. дор.	—	—	—	—	150	—	—	3.300
Рекгоферъ	1	ст. Лехтсъ С. Зап. ж. д.	—	—	—	—	200	—	—	3.600
Карпасская	1	ст. Вейсеншт. Перн. Рев. п. п.	—	—	—	195	120	—	—	3.555
Ост. пункты	22	—	—	—	—	247	1.838	—	—	42.971
Итого по уѣзду	48	—	37.500	—	—	1.362	11.146	—	312	253.923
Везенбергскій у.										
Оттенкюль	1	ст. Ассъ Перн. Рев. п. п.	—	—	—	—	160	—	—	3.070
Рахкюль	1	ст. Ракке Сѣв. Зап. ж. д.	—	—	—	—	350	—	—	5.250
Тюрсель	1	ст. Вайвара С. Зап. ж. д.	—	—	—	—	180	—	—	3.600
Куллина	1	ст. Везенбергъ Сѣв. Зап. ж. д.	—	—	—	—	200	—	—	3.000
Тольксъ	1	—	—	—	—	—	160	—	—	3.070
Шлосе-Везенбергъ	1	ст. Везенбергъ Сѣв. Зап. ж. д.	7.20	—	—	160	110	—	—	6.465
в. Педеская	2	ст. Сонда Сѣв. Зап. ж. д.	560.571	—	—	32	275	—	—	115.192
<i>Цѣна единицы топлива</i>	—	—	<i>19.2</i>	—	—	<i>1.000</i>	<i>2.557</i>	—	—	—
Саксамойскъ	1	ст. Катериненъ Сѣв. Зап. ж. д.	—	—	—	—	—	—	—	3.000
Каттантакъ	1	ст. Катериненъ Сѣв. Зап. ж. д.	—	—	—	—	225	—	—	3.375
Петровское	1	ст. Нарва Сѣв. Зап. ж. д.	—	—	—	—	400	—	—	3.200

Названіе уѣздовъ и болѣе крупныхъ промышленныхъ пунктовъ	Число фабрикъ и заводовъ	Названіе бли- жайшей станціи жел. дор. или рѣчной при- стани	Количество топлива, потребленнаго фабриками и заводами въ 1908 г.							Стоимость топлива
			Камен- ный уголь	Коксъ	Древес- ный уголь	Торфъ	Дрова	Нефть и мазуть	Бен- зинъ и керо- синъ	Всего на сумму рублей
			Пуд.	Пуд.	Пуд.	Куб. с.	Куб. с.	Пуд.	Пуд.	
Кунда	2	ст. Везенбергъ Сѣв. Зап. ж. д.	698.432	1.990	—	—	314	—	—	134.492
<i>Цѣна единицы топлива</i>	—	—	182	265	—	—	2.433	—	—	—
Іевве	3	ст. Іевве Сѣв. Зап. ж. д.	—	—	—	—	472	—	—	9.200
Кренгольмъ	1	ст. Нарва Сѣв. Зап. ж. д.	135.671	57.784	—	—	1.272	—	—	85.121
Сиверсгаузенъ	1	ст. Нарва Сѣв. Зап. ж. д.	—	—	—	—	230	—	—	3000
Усть-Норова	1	ст. Нарва Сѣв. Зап. ж. д.	—	—	—	—	562	—	—	6.744
Пантоферъ	2	—	—	—	—	—	245	—	—	3.244
Полль	1	ст. Каттель С. Зап. ж. д.	—	—	—	—	218	—	—	3.924
Каарманъ	1	ст. Ассъ Сѣв. Зап. ж. д.	—	—	—	—	180	—	—	4.160
Пейтъ	1	ст. Вейзенбергъ С. Зап. ж. д. пр. Портъ Кунда	—	—	—	20	240	—	—	5000
Лассинормъ	1	ст. Ракке С. Зап. ж. д.	—	—	—	—	218	—	—	3.168
Авандусъ	1	ст. Ракке С. Зап. ж. д.	—	—	—	17	218	—	—	3.168
Вельць	1	ст. Везенбергъ С. Зап. ж. д.	—	—	—	70	120	—	—	3.130
Катеринеть	1	ст. Катеринеть С. Зап. ж. д.	3.600	—	—	101	104	—	—	4000
Ост. пункты	60	—	17.084	—	—	655	5.912	—	—	118.502
Итого по уѣзду	88	—	1.422.558	59.774	—	1055	12.365	—	—	536.075
Ревельскій у.										
Кивилло	1	ст. Разикъ С. Зап. ж. д.	—	—	—	—	—	—	—	4000
Вальдау	2	ст. Херметъ Перн. Рев. п. п.	25.000	—	—	200	241	—	—	11.407
Ервакантъ	3	ст. Лелле Перн Рев. п. п.	—	—	—	—	1007	—	—	10.952
Алло	1	ст. Херметъ Перн. Рев. п. п.	—	—	—	—	185	—	—	3.330
Нейенгофъ	3	ст. Разикъ Перн. Рев. п. п.	—	—	—	—	270	—	—	4.250
Разикъ	4	ст. Разикъ Перн. Рев. п. п.	2.250	—	—	—	620	—	—	11.875
Кехтель	1	ст. Кеденпе Перн. Рев. п. п.	750	—	—	—	138	—	—	3.208
Лааки	1	ст. Лааки С. Зап. ж. д.	—	—	—	—	100	—	—	4.700
Тайсъ	1	ст. Лехтсъ С. Зап. ж. д.	—	—	—	—	50	—	—	3.550
Гердель	1	ст. Ханутъ Перн. Рев. п. п.	—	—	—	—	250	—	—	4.500

Таблица № 1.

Названіе уѣздовъ и болѣе крупныхъ промышленныхъ пунктовъ	Число фабрикъ и заводовъ	Названіе бли- жайшей станціи жел. дор. или рѣчной при- стани	Количество топлива, потребленнаго фабриками и заводами въ 1908 г.							Стоимость топлива
			Камен- ный уголь	Коксъ	Древес- ный уголь	Торфъ	Дрова	Нефть и мазуть	Бен- зинъ и керо- синъ	Всего на сумму рублей
			Пуд.	Пуд.	Пуд.	Куб. с.	Куб. с.	Пуд.	Пуд.	
Тоаль	1	ст. Разикъ С. Зап. ж. д.	—	—	—	—	240	—	—	3.600
Анніо	1	ст. Кеддеръ и Разикъ С. Зап. ж. дор.	—	—	—	—	—	—	—	3.200
Сакъ	1	ст. Сакъ Перн Рев. п. п.	5.000	—	—	—	330	—	—	13.030
Локса	1	ст. Разикъ С. Зап. ж. д.	60.000	—	—	—	390	—	—	20.250
Койль	1	ст. Каппакойль Перн. Рев. п. п.	93.200	—	—	300	3.389	—	—	48.427
Ризенбергъ	1	ст. Ризенбергъ С. Зап. ж. д.	—	—	—	—	50	—	—	3.600
Маартъ	1	ст. Лаактъ С. Зап. ж. д.	—	—	—	—	100	—	—	4.000
Поэкъ	1	ст. Везенбергъ С. Зап. ж. д.	—	—	—	—	200	—	—	3.400
Майдель	1	ст. Хануть Перн. Рев. п. п.	—	—	—	—	200	—	—	3.824
Ревель	53	ст. Ревель С. Зап. ж. д.	4.810.036	283.194	755	4	1.229	3.563	1.677 к. 7 б.	1.017.893
<i>Цѣна единицы топлива</i>	—	—	—	27.5	46	1.500	2.398	71.3	153 к. 571.4 б.	—
Ост. пункты	51	—	13.185	—	—	247	3.832	—	—	94.889
Итого по уѣзду	131	—	5.009.421	283.194	755	751	12.821	3.563	1.677 к. 7 б.	1.277.885
Нераспред. по уѣзд.	1	—	—	—	—	—	160	—	—	3.070
Итого по губ. . .	286	—	6.597.347	342.968	755	3.248	38.689	3.563	2.309 к. 7 б.	2.140.046
Новгородская губ.										
Новгородскій у.										
Селищенск. казар.	1	ст. Спасская Полисть М.-В.- Р. ж.-д.	—	—	—	—	288	—	—	4 032
Новгородъ	13	ст. Новгородъ Ник. ж. д.	5.000	—	—	—	1.741	—	701	28.612
Соснинская прист.	3	ст. Волхово Ник. ж. дор.	—	—	—	—	7.487	—	—	117.562
<i>Цѣна единицы топлива</i>	—	—	—	—	—	—	1.331	—	—	—
Новая Мельница . .	1	ст. Новгородъ М. В. Рыб. ж. д.	—	—	—	—	2.500	3.000	—	41.800
Грузино	1	ст. Волхово Ник. ж. д.	—	—	—	—	4.892	—	—	68.357
Боровое	1	ст. Волхово Ник. ж. д.	—	—	—	—	4.068	—	—	58.535

Название уѣздовъ и болѣ крупныхъ промышленныхъ пунктовъ	Число фабрикъ и заводовъ	Название ближайшей станціи жел. дор. или рѣчной пристани	Количество топлива, потребленнаго фабриками и заводами въ 1908 г.							Стоимость топлива
			Каменный уголь	Коксъ	Древесный уголь	Торфъ	Дрова	Нефть и мазутъ	Бензинъ и керосинъ	Всего на сумму рублей
			Пуд.	Пуд.	Пуд.	Куб. с.	Куб. с.	Пуд.	Пуд.	
Б. Любунь	2	ст. Волхово Ник ж. д. пр. Грузины на р. Волховѣ.	—	—	—	—	415	—	—	6.218
Новая	1	ст. Волхово Ник. ж. д. пр. Грузины на р. Волховѣ.	—	—	—	—	275	—	375	4.421
Червино	1	ст. Любань Ник ж. дор.	—	—	—	—	1.800	—	—	9.000
Березовець	1	ст. Чудово Ник. ж. дор.	—	—	—	—	250	—	—	3.000
Хотиново	1	ст. Волхово Ник. ж. д.	—	—	—	—	1.526	—	—	19.985
Чудово	3	ст. Чудово Ник. ж. дор.	208.132	—	—	—	3.753	—	—	88.989
Ост. пункты.	3	—	—	—	—	—	229	—	—	2.687
Итого по уѣзду Крестецкій у.	32	—	213.132	—	—	—	29.224	3.000	1.075	453.198
Алышкина	1	ст. Бурга Ник. ж. дор.	—	—	—	—	851	—	—	8.055
Новая мельница	1	ст. Новгородъ М. В. Р. ж. д.	—	—	—	—	3.750	—	—	41.892
Парахино	3	ст. Окуловка Ник. ж. д.	—	—	—	1.405	6.444	—	—	123.956
<i>Цѣна единицы топлива</i>	—	—	—	—	—	825	1.815	—	—	—
Коржавы	1	ст. Боровенка Ник. ж. д.	—	—	—	—	565	—	—	5.523
Кулотино	1	ст. Окуловка Ник. ж. д.	—	—	—	—	570	—	—	7.410
Полащи	1	ст. Окуловка Ник ж. д.	—	—	—	—	2.483	167	—	28.164
Терпуково	1	ст. Вереби Ник. ж. дор.	—	—	—	—	3.460	—	—	50.046
Мста	1	ст. Мета Ник. ж. дор.	—	—	—	—	1.750	—	—	25.500
Б. Вишера	1	ст. Большая Вишера Ник. ж. дор.	—	—	—	—	4.500	—	—	72.000
М. Вишера	2	ст. Малая Вишера Ник. ж. д.	—	—	—	—	2.300	—	—	36.000
Ост. Пункты	3	—	—	—	—	—	70	—	—	1.122
Итого по уѣзду Череповецкій у.	16	—	—	—	—	1.405	26.743	167	—	399.668
Череповець	3	ст. Череповець Сѣв. ж. д.	—	—	5.000	—	1.683	—	—	14.164
Рождество	2	ст. Череповець Сѣв. ж. д.	—	—	—	108	250	—	—	4.296

Название уѣздовъ и болѣ крупныхъ промышленныхъ пунктовъ	Число фабрикъ и заводовъ	Название ближайшей станции жел. дор. или рѣчной пристани	Количество топлива, потребленнаго фабриками и заводами въ 1908 г.							Стоимость топлива
			Каменный уголь	Коксъ	Древесный уголь	Торфъ	Дрова	Нефть и мазуть	Бензинъ и керосинъ	Всего на сумму рублей
			Пуд.	Пуд.	Пуд.	Куб. с.	Куб. с.	Пуд.	Пуд.	
Чуровка	1	ст. Суда Сѣв. ж. дор.	—	—	—	—	1,820	—	—	22,160
Ост. пункты	6	—	—	—	—	—	271	365	55	3,594
Итого по уѣзду	11	—	—	—	5,000	108	4,024	365	55	44,214
Кирилловскій у.										
Благовѣщенье	1	ст. Вологда Сѣв. ж. д.	—	—	—	—	441	—	—	5,292
Ост. пункты	6	—	—	—	—	—	430	—	—	4,560
Итого по уѣзду	7	—	—	—	—	—	871	—	—	9,852
Боровичевскій у.										
Боровичи	8	ст. Боровичи Ник. ж. д.	365	1,760	932	350	7,515	—	—	114,777
<i>Цѣна единицы топлива</i>	—	—	<i>22.7</i>	<i>31</i>	<i>23</i>	<i>1498</i>	<i>1,450</i>	—	—	—
Васильево	1	ст. Боровичи Ник. ж. д.	—	—	—	—	4,370	—	—	17,480
Новоселицы	1	ст. Боровичи Ник. ж. д.	—	—	—	—	700	—	—	10,500
Кошели	1	ст. Боровичи Ник. ж. д.	—	—	—	—	8,132	—	—	53,962
Лысцево	3	ст. Боровичи Ник. ж. д.	—	—	—	920	6,149	—	—	124,119
<i>Цѣна единицы топлива</i>	—	—	—	—	—	<i>2,004</i>	<i>1,677</i>	—	—	—
Сычево	1	ст. Торбино и Боровичи Ник. ж. дор.	—	—	—	—	270	—	—	3,739
Сушани	1	ст. Боровичи Ник. ж. д.	—	—	—	—	386	—	—	5,111
Б. Островъ	1	ст. Боровичи Ник. ж. д.	—	—	—	—	523	—	—	6,294
Ост. пункты	2	—	—	—	—	—	50	—	—	250
Итого по уѣзду	19	—	365	1,760	932	1,270	28,095	—	—	336,232
Устюженскій у.										
Анисимово	1	ст. Ефимовская Сѣв. ж. д.	—	—	—	—	1,944	—	—	12,244
Ефимово	1	ст. Ефимовская Сѣв. ж. д.	600	—	—	—	1,380	—	—	13,845
Пильно	1	ст. Ефимовская Сѣв. ж. д.	—	—	—	—	3,758	—	—	26,114

Название уѣздовъ и болѣ крупныхъ промышленныхъ пунктовъ	Число фабрикъ и заводовъ	Название ближайшей станции жел. дор. или рѣчной пристани	Количество топлива, потребленнаго фабриками и заводами въ 1908 г.							Стоимость топлива
			Каменный уголь Пуд.	Коксъ Пуд.	Древесный уголь Пуд.	Торфъ Куб. с.	Дрова Куб. с.	Нефть и мазутъ Пуд.	Бензинъ и керосинъ Пуд.	Всего на сумму рублей
Низовье	1	ст. Ефимовская	—	—	—	—	2.060	—	—	16.480
Ост. пункты.	7	Сѣв. ж. д.	—	—	—	—	342	—	—	2.997
Итого по уѣзду	11	—	600	—	—	—	9.484	—	—	65.675
Валдайскій у.	1	—	—	—	—	—	150	—	—	1.200
Бѣлозерскій у.	3	—	9.540	—	—	—	151	—	—	4.553
Тихвинскій у.	5	—	—	—	—	—	331	—	—	3.739
Старорусскій у.	10	—	—	—	—	—	409	—	600	6.453
Демянскій у.	1	—	—	—	—	—	—	—	—	—
Волоколамскій у.	1	—	—	—	—	—	—	—	—	—
Итого по губ.	117	—	223.637	1.760	5.932	2.783	99.482	3.532	1.731	1.324.784
Псковская губ.										
Псковскій у.										
Изборскъ.	5	ст. Изборскъ С. Зап. ж. д.	2.700	—	—	—	629	—	—	15.448
Колясино	1	ст. Псковъ Сѣв. Зап. ж. д.	—	—	—	—	210	—	—	4.209
Луковка	1	ст. Псковъ Сѣв. Зап. ж. д.	—	—	—	20	186	—	—	3.505
Псковъ	15	ст. Псковъ Сѣв. Зап. ж. д.	6.250	4.000	—	220	1.491,5	—	—	30.385
Ост. пункты.	6	—	—	—	—	—	202,5	—	—	3.697
Итого по уѣзду	28	—	8.950	4.000	—	240	2.719	—	—	57.244
Опочецкій у.										
Опочно	3	ст. Опочно С. Зап. ж. д.	—	—	—	—	243	—	—	4.460
Ост. пункты.	6	—	600	—	1.500	—	458	—	—	4.730
Итого по уѣзду	9	—	600	—	1.500	—	701	—	—	9.190
Холмскій у.										
Лезавичи	1	ст. Сущево М. В. Рыб. ж. д.	—	—	—	—	2.400	—	—	19.280
Ост. пункты.	3	—	—	—	—	—	213	—	—	1.278
Итого по уѣзду	4	—	—	—	—	—	2.613	—	—	20.558

24985

Название уѣздовъ и болѣ крупныхъ промышленныхъ пунктовъ	Число фабрикъ и заводовъ	Название ближайшей станции жел. дор. или рѣчной пристани	Количество топлива, потребленнаго фабриками и заводами въ 1908 г.							Стоимость топлива
			Каменный уголь	Коксъ	Древесный уголь	Торфъ	Дрова	Нефть и мазутъ	Бензинъ и керосинъ	Всего на сумму рублей
			Пуд.	Пуд.	Пуд.	Куб. с.	Куб. с.	Пуд.	Пуд.	
Усть-Славянка . . .	2	ст. Колпино Ник. ж. д.	32.000	—	—	—	22	—	—	6.050
Усть-Ижора . . .	5	ст. Колпино Ник. ж. д. пр. Усть-Ижора на р. Невѣ	204.000	—	—	—	129	—	—	38.152
Пригороды Петербурга	18	ст. Петербургъ	10.830.294	517.359	970	201	31.195	891.557	—	1.999.742
<i>Цѣна единицы топлива</i>	—	—	18.2	23.8	—	1.001	1.565	—	51.8	—
Итого по уѣзду	569	—	56.694.952 ср. по 18.8к. 46.143.114 по 17.7 10.398.287 по 21.6 153.551 по 33.7 420.221 бр. по 23.0	4.450.517	118.003	208	39.256	2.555.133	13.542 4.060 к.	12.536.235
Петергофскій у.										
Кронштадтъ . . .	10	Портъ Кронштадтъ	379.486	92.175	503	—	53	—	—	76.901
м. Стрѣльня . . .	3	ст. Стрѣльня С. Зап. ж. д.	122.709	—	—	—	—	17.255	—	30.385
м. Ропша	1	ст. Красное С. З. ж. д.	—	—	—	—	754	2.536	—	25.095
Калицы	1	ст. Ораніенбаумъ С. З. ж. д.	344.379 41.235 бр.	—	—	—	476	—	—	71.772
Кикерино	1	ст. Кикерино С. Зап. ж. д.	—	—	—	—	120	200	—	3.700
Мартышкино	1	ст. Ораніенбаумъ С. З. ж. д.	30.800	—	—	—	2	—	—	6.024
Кумолово	1	—	—	—	—	—	183	—	—	3.300
д. Бобыльская . . .	1	ст. Стар. Петергофъ С. З. ж. д.	14.000	—	—	—	22	—	—	3.437
д. Забороды	2	ст. Красное Село Сѣв. З. ж. д.	—	—	—	—	1.180	1.594	—	1.498
д. Порожни	1	ст. Стар. Петергофъ С. З. ж. д.	—	—	—	—	232	—	—	5.907
Ост. пункты	3	—	3.600	—	—	—	77	—	—	1.793
Итого по уѣзду	25	—	894.974	92.175	503	—	3.099	21.585	—	243.194
Лужскій у.										
ст. Новоселье . . .	1	ст. Новоселье Сѣв. Зап. ж. д.	—	—	—	—	4.000	—	—	51.701

Название уѣздовъ и болѣ крупныхъ промышленныхъ пунктовъ	Число фабрикъ и заводовъ	Название ближайшей станціи жел. дор. или рѣчной пристани	Количество топлива, потребленнаго фабриками и заводами въ 1908 г.							Стоимость топлива
			Каменный уголь	Коксъ	Древесный уголь	Торфъ	Дрова	Нефть и мазутъ	Бензинъ и керосинъ	Всего на сумму рублей
			Пуд.	Пуд.	Пуд.	Куб. с.	Куб. с.	Пуд.	Пуд.	
ст. Преображенская	1	ст. Преображенская Сѣв. Зап. ж. д.	—	—	—	1.499	2.250	—	—	46.187
Торковичи . . .	1	ст. Оредежъ М.-В.-Рыб. ж. д.	—	—	—	—	7.000	—	—	90.039
Бѣльско-Сяберск. вол.	1	ст. Луга Сѣв. Зап. ж. д.	—	—	—	—	1.661	—	—	24.224
м. Оклюжье Подмошск. вол. . .	1	ст. Луга Сѣв. Зап. ж. д.	—	—	—	—	1.738	—	—	13.904
Ост. пункты. . .	10	—	—	—	—	—	400	—	—	7.072
Итого по уѣзду Шлиссельбургскій у.	15	—	—	—	—	1.499	17.049	—	—	233.127
Усть-Ижора . . .	3	ст. Саперная Сѣв. ж. д.	210.000	—	—	—	103	—	—	39.480
с. Покровское . .	1	Пр.сел. Ивановское на р. Тоснѣ	40.000	—	—	—	20	—	—	8.800
ст. Борисова-Грива	1	ст. Борисова-Грива Иринов. ж. дор.	—	—	—	—	900	—	—	15.000
1-й станъ.	1	—	30.000	—	—	—	—	—	—	5.400
г. Шлиссельбургъ.	2	ст. Дунай Ириновск. ж. д.	421.200	—	—	3.715	—	—	—	116.170
<i>Цѣна единицы топлива</i>	—	—	18.8	—	—	1.000	—	—	—	—
кол. Овцыно . . .	7	ст. Саперная Сѣв. ж. д.	335.866	—	—	240	690	120	—	77.339
Гертово	1	ст. Саблино Ник. ж. д.	—	—	—	—	300	—	—	5.400
с. Усть-Тосно . . .	2	ст. Поповка Ник. ж. д.	28.810	—	—	—	32	—	—	5.420
с. Кормчино. . . .	3	ст. Колпино Ник. ж. д.	134.413	—	—	—	633	200	—	38.436
Малые Пороги . .	1	ст. Саперная Сѣв. ж. д.	50.000	—	—	—	60	—	—	9.400
Ивановское	2	ст. Саперная Сѣв. ж. д.	50.000	—	—	—	210	—	—	12.200
с. Никольское . . .	1	ст. Саблино Никол. ж. д.	52.161	—	—	—	2.068	—	—	38.904
Рябовская в. . . .	1	ст. Кирпичная Ирин. ж. д.	—	—	—	—	200	—	—	3.800
д. Новое	2	ст. Саперная Сѣв. ж. д.	74.000	—	—	—	29	—	—	14.180
Остр. Екатеринин.	1	ст. Шереметьевка Ирин. ж. д.	17.751	—	—	—	6.916	—	—	211.385
<i>Цѣна единицы топлива</i>	—	—	21.9	—	—	—	3.001.7	—	—	—
Ост. пункты. . . .	5	—	14.000	—	—	—	6	—	—	7.510
Итого по уѣзду	34	—	1.458 201	—	—	3.955	12.167	320	—	608.824

Название уѣздовъ и болѣ крупныхъ промышленныхъ пунктовъ	Число фабрикъ и заводовъ	Название бли- жайшей станціи жел. дор. или рѣчной при- стани	Количество топлива, потребленнаго фабриками и заводами въ 1908 г.							Стоимость топлива
			Камен- ный уголь	Коксъ	Древес- ный уголь	Торфъ	Дрова	Нефть и мазуть	Бен- зинъ и керо- синъ	Всего на сумму рублей
			Пуд.	Пуд.	Пуд.	Куб. с.	Куб. с.	Пуд.	Пуд.	
Царскосельскій у.										
Колпино	3	ст. Колпино Ник. ж. д.	3.375.419	201.777	15.061	—	237	777.905	1.919	1.112.113
<i>Цѣна единицы топлива</i>	—	—	19.5	22.7	24.8	—	1.256	51.1	173.7	—
ст. Вырица	1	ст. Вырица М.- В.-Р. ж. д.	—	—	—	1.500	1.000	—	—	45.000
ст. Сѣверская	1	ст. Сѣверская С. З. ж. д.	899	—	1.328	—	900	17.505	—	11.420
Гатчина	1	ст. Гатчина С. З. ж. д.	19.775	14 000	114	—	9	1.685	—	9.026
Красное Село	2	ст. Красное Се- ло Сѣв. З. ж. д.	765.010 1.350 куз. уг.	140	—	—	442	—	—	157.206
<i>Цѣна единицы топлива</i>	—	—	19.8 23.4	33.6	—	—	1.208	—	—	—
д. Ванга-Мыза	1	ст. Охотничій павильонъ М.- В.-Р. ж. д.	99.843	—	—	—	113	—	—	19.836
д. Кирцелово	1	ст. Павловскъ М.-В.-Р. ж. д.	—	—	—	—	379	—	—	6.832
д. Лукаши	1	—	143.562	104	—	—	—	—	—	31.467
д. Метелево	1	ст. Павловскъ II М.-В.-Р. ж. д.	208.639 232 куз. уг.	125	—	—	—	17.064	14	55.659
д. Аннолово	1	ст. Павловскъ I М.-В.-Р. ж. д.	790	—	—	—	1.014	92.534	—	61.815
д. Коптѣлово	1	—	20.000	—	—	—	—	—	—	4.000
с. Орлино	1	ст. Сѣверская С. Зап. ж. д.	—	—	1.270	2.000	3.783	—	—	63.394
д. Липицы	1	ст. Царск. село М.-В. Рыб. ж. д.	30.000	—	—	—	15	—	—	6.975
Ост. пункты	8	—	—	—	130	—	154	—	—	4.340
Итого по уѣзду	23	—	4.663.937 1.582 куз. уг.	216.146	17.903	3.500	8.046	906.693	1.933	1.589.083
Ямбургскій у.										
им. Коложницы	1	—	—	—	—	—	527	—	—	11.077
м. Надеждино	1	ст. Веймарнъ С. З. ж. д.	2.250	—	—	—	1.823	—	—	34.074
Горская в.	1	ст. Нарва С. З. ж. д.	—	—	—	—	1.200	—	—	20.000
с. Ивановское	1	ст. Веймарнъ С. З. ж. д.	—	—	—	—	3 290	—	—	36.449
г. Нарва	8	ст. Нарва С. З. ж. д.	4.686	72.896	1.975	—	4.872	951	285 к	100.964
Ост. пункты	9	—	—	—	201	—	584	—	—	7.088
Итого по уѣзду	21	—	6.936	72.896	2.176	—	12.296	951	285 к.	209.652

Название уездов и болѣ крупныхъ промышленныхъ пунктовъ	Число фабрикъ и заводовъ	Название бли- жайшей станціи жел. дор. или рѣчной при- стани	Количество топлива, потребленнаго фабриками и заводами въ 1908 г.							Стоимость топлива
			Камен- ный уголь	Коксъ	Древес- ный уголь	Торфъ	Дрова	Нефть и мазуть	Бен- зинъ и керо- синъ	Всего на сумму рублей
			Пуд.	Пуд.	Пуд.	Куб. с.	Куб. с.	Пуд.	Пуд.	
Новоладожскій у.										
Мелк. пункты . . .	6	—	—	—	—	—	118	—	—	3.775
Гдовскій у.										
ст. Пола	1	ст. Пола	—	—	—	—	100	—	—	10.000
им. Вейно	1	М.-В.-Р. ж. д.	—	—	—	—	220	—	—	3.300
Ост. пункты.	2	—	—	—	—	—	213	—	—	2.886
Итого по уѣзду	4	—	—	—	—	—	533	—	—	16.186
Итого по губерніи	697	—	63.720 582 18.4 ер. 52.426.550 по 17.7 11.140.481 по 21.6 153.551 по 33.7 461.456 бр. 23.2	4.831.734	138.585	9.162	92 564	3.484 682	15.476 4.345 к.	15.440.081
Итого по району	1996	—	113188141 463.572 бр.	6.718.493	206.221	22.741	331.616	3.605.325	27 536 7.382 к. 11.6. 34.918 11.6.	28.058.451
III. Московско-Цен- тральный районъ.										
Московская г.										
Московскій у.										
г. Москва	633	ст. Москва	9.656.071	1.174.507	946.811	5.392	18.823	15.430.489	50.986	10.687.939
<i>Цѣна единицы топлива</i>	—	—	по 23.4 7.416.257 по 23.9 312.506 по 30.6 1.324 815 по 18.5 112.246 по 26.6 бр. 5.101 по 27.6	28.9	28.8	по 1.223 280 по 3.645 198 по 2.075 4.099 по 1.016	по 3 269 3.477 по 2 583 5.706 по 3 236 3.331 по 4.030	46.5	153	—

Название уѣздовъ и болѣе крупныхъ промышленныхъ пунктовъ	Число фабрикъ и заводовъ	Название бли- жайшей станціи жел. дор. или рѣчной при- стани	Количество топлива, потребленнаго фабриками и заводами въ 1908 г.							Стоимость топлива
			Камен- ный уголь	Коксъ	Древес- ный уголь	Торфъ	Дрова	Нефть и мазуть	Бен- зинъ и керо- синъ	Всего на сумму рублей
			Пуд.	Пуд.	Пуд.	Куб. с.	Куб. с.	Пуд.	Пуд.	
сц. Куракино . . .	1	—	4.215	400	—	70	46	29.914	1.529	20.252
с. Осташково . . .	1	ст. Хлѣбниково	—	—	—	—	1.300	—	—	27.300
„ Останкинъ . . .	1	ст. Москва	—	—	—	—	—	30.000	—	12.000
д. Лупиха	1	платф. Лянозо- ва Сѣв. ж. д.	40.963	—	—	720	—	—	—	14.128
ст. Люберцы . . .	1	ст. Люберцы М.- Каз. ж. д.	5.926	33.192	—	—	—	64.676	—	43.457
с. Кусково	1	ст. Кусково М.- Ниж. ж. д.	17.200	—	—	—	—	226.082	—	98.566
д. Хлѣбниково . . .	2	ст. Хлѣбниково Сѣв. ж. д.	антр 600	5.200	2.000	115	86	—	—	8.642
с. Покровское-Глѣ- бово	3	ст. Москва	2.400	—	—	700	400	2.500	300	29.930
у. Филиппово . . .	1	ст. Химки Ник. ж. д.	50.600	—	—	138	—	22.250	—	27.177
с. Сортировочная .	2	ст. Сортировоч- ная М.-Кур. ж. д.	103.411	68.120	226	50	185	25.696	240	59.677
с. Кунцево	1	ст. Кунцево М.- Бр. ж. д.	—	—	—	—	—	7.885	—	3.627
„ Дегунино	1	ст. Петр. Разу- мовск. Ник. ж. д.	72.700	—	—	—	—	—	—	17.600
„ Щелково	1	ст. Щелково Сѣв. ж. д.	34.450	—	—	—	—	—	—	8.612
„ Курово	1	ст. Пушкино Сѣв. ж. д.	—	—	—	—	685	—	—	11.239
д. Каменн.-Плотина	1	ст. Кунцево М.- Бр. ж. д.	—	—	—	—	—	14.100	—	5.790
с. Михалково . . .	1	ст. Лихоборы Моск. Окр. ж. д.	248.065	—	—	—	—	49.230	1.200	86.200
„ Большево	1	ст. Большево Сѣв. ж. д.	—	—	—	5.862	137	—	—	109320
<i>Цѣна единицы топлива</i>	—	—	—	—	—	1.800	3.000	—	—	—
с. Лапино-Спасское	1	—	—	—	—	4.200	52	66.273	—	77.836
им. Лихоборы . . .	1	ст. Лихоборы Моск. Окр. ж. д.	136.179	—	—	—	21	3.537	—	33.643
с. Павшино	1	—	8.460	120	—	—	705	—	—	23.724
ст. Хазатово	1	ст. Москва	—	—	—	—	—	20.158	—	10.079
с. Никольское-Тру- бецк.	3	ст. Москва	109.474	—	—	6.164	4.188	100	—	269.719
<i>Цѣна единицы топлива</i>	—	—	26.8	—	—	2.323	2.319	55	—	—
д. Юрово	1	—	—	—	—	—	15	28.223	—	14.182
с. Леоново	1	ст. Салтыков- ская М.-Ниж. ж. д.	—	—	—	—	490	—	—	11.653
„ Братцево	1	ст. Химки Ник. ж. д.	—	—	—	—	250	37.942	—	27.248

Таблица № 1.

Название уѣздовъ и болѣ крупныхъ промышленныхъ пунктовъ	Число фабрикъ и заводовъ	Название ближайшей станціи жел. дор. или рѣчной пристани	Количество топлива, потребленнаго фабриками и заводами въ 1908 г.						Сѣмимость топлива	
			Каменный уголь	Коксъ	Древесный уголь	Торфъ	Дрова	Нефть и мазуть	Бензинъ и керосинъ	Всего на сумму рублей
			Пуд.	Пуд.	Пуд.	Куб. с.	Куб. с.	Пуд.	Пуд.	
сл. Потылика	1	ст. Москва	27.700	—	—	—	—	20.200	—	14.820
сел. Пушкино	1	ст. Пушкино Сѣв. ж. д.	—	—	—	—	700	155.604	—	94.261
д. Кучино	1	ст. Обираловка М.-Ниж. ж. д.	12.450	—	—	2.000	—	—	584	36.161
д. Фенино	1	Тоже	—	—	—	650	—	—	—	12.000
с. Зюзино	1	—	—	—	—	556	—	—	—	16.680
д. Руносово	1	—	—	—	—	4.000	—	—	—	48.770
с. Троицкое	1	—	7.310	—	—	520	—	—	—	9.162
„ Воронцово	1	—	8.700	—	—	210	—	—	—	7.044
„ Воробьево	1	ст. Канатчиково Моск. Окр. ж. д.	29.000	—	—	900	—	—	—	15.082
„ Очаково	1	ст. Разъѣздъ № 11 М - К - Вор. ж. д.	13.200	—	—	2.000	—	—	—	22.155
„ Реутово	1	ст. Реуто-во Посадъ М.-Н. ж. д. { к. у. ант.	329.509 38.656	—	—	4.976	—	—	—	167.935
<i>Цѣна единицы топлива</i>	—	—	<i>212.</i>	—	—	—	—	—	—	—
ст. Садки	1	ст. Люблино М.-Кур ж. д.	148.549	—	—	—	17	1.905	777	37.089
сц. Поляно	1	ст. Лобня Сѣв. ж. д.	396.102	—	—	1.239	2	—	—	105.110
<i>Цѣна единицы топлива</i>	—	—	<i>20.9</i>	—	—	<i>1.800</i>	<i>2.000</i>	—	—	—
д. Нѣмчиново	1	ст. Пушкино Сѣв. ж. д.	—	—	—	—	135	—	—	4.078
с. Фили	1	платф. Фили М.-Бр. ж. д.	74.171	50	2.084	63	112	145.092	—	88.963
„ Пирогово	1	ст. Мытищи Сѣв. ж. д.	—	—	—	—	32	141.900	—	68.349
д. Калошино	1	ст. Черкизово Моск. Окр. ж. д.	—	—	—	—	—	43.200	—	19.440
д. Шарاپово	1	ст. Мытищи Сѣв. ж. д.	13.000	—	—	2.000	30	—	—	31.941
„ Бескудниково	1	ст. Бескудниково Сѣв. ж. д.	—	—	—	2.000	100	—	—	28.450
с. Верхн. Лихоборы	1	—	—	—	—	1.000	200	—	—	19.240
„ Дегунит	1	—	10.000	—	—	350	—	—	—	8.500
д. Верхн. Котлы	2	ст. Москва	—	—	—	1.300	—	29.720	—	32.539
„ Нижн. Котлы	3	ст. Москва	81.389	—	—	460	38	9.105	753	28.297
с. Ростокіно	2	—	—	—	—	—	—	173.174	—	82.196
„ Всѣхсвятское	5	ст. Братцево Моск. Окр. ж. д.	30.450	71.486	1.640	—	554	14.354	253	53.852

Название уѣздовъ и болѣ крупныхъ промышленныхъ пунктовъ	Число фабрикъ и заводовъ	Название ближайшей станціи жел. дор. или рѣчной пристани	Количество топлива, потребленнаго фабриками и заводами въ 1908 г.							Стоимость топлива
			Каменный уголь	Коксъ	Древесный уголь	Торфъ	Дрова	Нефть и мазутъ	Бензинъ и керосинъ	Всего на сумму рублей
			Пуд.	Пуд.	Пуд.	Куб. с.	Куб. с.	Пуд.	Пуд.	
с. Троицко-Черемушка	2	—	42.134	—	—	2.325	5	—	—	46.604
сл. Даниловская	2	ст. Москва	1.657	254	394	30	97	269.101	—	126.624
<i>Цѣна единицы топлива</i>	—	—	<i>34.9</i>	<i>31.5</i>	<i>58.1</i>	<i>1.790</i>	<i>4.458</i>	<i>44.9</i>	—	—
сел. Мытищи	3	ст. Мытищи Сѣв. ж. д.	440.138	20.571	800	1.400	290	55.077	229	151.854
<i>Цѣна единицы топлива</i>	—	—	<i>20.1</i>	<i>24.8</i>	<i>40.2</i>	<i>1.543</i>	<i>3.150</i>	<i>48.6</i>	<i>24.1</i>	—
сел. Спасо-Сѣтунь	6	ст. Кунцево М.-Бр. ж. д.	464	—	870	—	172	344.363	598	170.458
<i>Цѣна единицы топлива</i>	—	—	<i>32.9</i>	—	<i>58.8</i>	—	<i>28 29</i>	<i>47.6</i>	—	—
Ивантѣевка	2	ст. Пушкино Сѣв. ж. д.	71.955	—	—	—	—	424.454	—	246.919
<i>Цѣна единицы топлива</i>	—	—	<i>25</i>	—	—	—	—	<i>53.9</i>	—	—
Свиблово	2	—	16.000	—	—	—	28	39.000	—	21.418
ст. Акатово	3	ст. Обираловка М.-Ниж. ж. д.	—	—	—	—	630	523	1.007	18.446
д. Гравороново	2	ст. Москва	156.455	—	—	51	—	1.616	—	37.800
с. Гольяново	2	ст. Черкизова Моск. Окр. ж. д.	—	145	—	250	24	6.326	—	9.923
„ Черкилово	4	Тоже	100 антр. 9.683	120	150	—	189	46.435	—	30.270
„ Богородское	6	ст. Москва	234.778 антр. 9.983	25.050	969	—	62	105.533	29	121.702
<i>Цѣна единицы топлива</i>	—	—	<i>23.9</i>	<i>30</i>	<i>27</i>	—	<i>1.628</i>	<i>50.2</i>	<i>145</i>	—
с. Мневники	2	—	—	—	—	—	20	41.836	200	21.014
„ Измайлово	3	ст. Черкизова Окр. ж. д.	260.715	—	—	—	24	186.262	105	160.579
<i>Цѣна единицы топлива</i>	—	—	<i>25</i>	—	—	—	—	<i>49.4</i>	<i>129</i>	—
с. Знаменское-Губайлово	2	ст. Павшино М.-В.-Р. ж. д.	253.225	—	—	1.943	43	8.656	—	109.318
<i>Цѣна единицы топлива</i>	—	—	<i>23.3</i>	—	—	<i>2.324</i>	—	<i>44.8</i>	—	—
Ост. пункт.	15	—	6.000	—	50	180	249	23.690	—	22.682
Итого по уѣзду	753	—	13.214.187 по 22.9	1.399.215	955.994	53.814	31.136	18.346.181	58.790	14.087.262
			Въ томъ числѣ: 5.101 брик. по 27.6	—	—	по 1.690	по 2.918			
			1.628.326 по 17.8			40.796 по 1.434	12.168 по 2.376			
		Кам. уг. и антр.	11.237.912 по 23.5	Въ томъ числѣ:		10.778 по 2.289	9.180 по 3.176			
			342.848 по 30.7			1.229 по 3.308	3.526 по 4.119			

Название уѣздовъ и болѣ крупныхъ промышленныхъ пунктовъ	Число фабрикъ и заводовъ	Название ближайшей станціи жел. дор. или рѣчной пристани	Количество топлива, потребленнаго фабриками и заводами въ 1908 г.							Стоимость топлива Всего на сумму рублей
			Каменный уголь	Коксъ	Древесный уголь	Торфъ	Дрова	Нефть и мазуть	Бензинъ и керосинъ	
			Пуд.	Пуд.	Пуд.	Куб. с.	Куб. с.	Пуд.	Пуд.	
Рузскій у.										
с. Колюбакино . . .	1	ст. Тучково М.-Бр. ж. д.	—	—	—	—	600	—	—	6.000
Ост. пункт. . . .	3	—	—	—	—	—	113	—	—	3.758
Итого по уѣзду	4	—	—	—	—	—	713	—	—	9.758
Волоколамскій у.										
с. Щекино	1	ст. Волоколамскъ М.-В.-Р. ж. д.	14.032	—	—	6	504	—	—	15.014
Остальн. пункт. .	11	—	—	500	620	—	145	—	—	3.573
Итого по уѣзду	12	—	14.032	500	620	6	649	—	—	18.587
Можайскій у.										
с. Марфинъ-Бродъ	1	ст. Можайскъ М.-Бр. ж. д.	—	—	—	—	300	—	—	6.336
Ост. пункт. . . .	1	—	—	—	—	—	4	—	—	87
Итого по уѣзду	2	—	—	—	—	—	304	—	—	6.423
Звенигородскій у.										
ст. Одинцево . . .	5	ст. Одинцево М.-Бр. ж. д.	59.985	469	—	2.166	30	4.562	435	68.115
сел. Александровка	1	ст. Крюково Ник. ж. д.	—	—	—	268	—	—	—	9.000
„ Болдино. . . .	1	—	—	—	—	180	—	—	—	3.700
„ Яскино	1	ст. Одинцово М.-Бр. ж. д.	4.500	—	—	17	78	—	—	3.600
раз. Снегири. . .	1	ст. Снегири М. В.-Р. ж. д.	—	—	—	400	—	—	—	4.000
сел. Нахабино . .	1	ст. Нахабино М.-В.-Р. ж. д.	—	—	—	—	—	6.183	—	3.339
„ Ново-Никольск.	1	ст. Павшино М.-В.-Р. ж. д.	5.267 (бр.)	578	272	377	11	75	40	7.903
„ Ивановское. . .	1	ст. Манихино М.-В.-Р. ж. д.	—	—	—	577	933	—	357	40.059
Ост. пункт. . . .	3	—	750	—	—	51	17	3.838	—	3.603
Итого по уѣзду	15	—	70.502 по 17.0	1.047	272	4.036	1.069	14.658	832	143.319
		въ томъ числѣ:	(бр.) 5.267							
		Кам. уг. и антр.	по 26.9							
			59.985							
			по 16.0							
			5.250							
			по 20.0							

Название уѣздовъ и болѣ крупныхъ промышленныхъ пунктовъ	Число фабрикъ и заводовъ	Название ближайшей станціи жел. дор. или рѣчной пристани	Количество топлива, потребленнаго фабриками и заводами въ 1908 г.						Стоимость топлива	
			Каменный уголь	Коксъ	Древесный уголь	Торфъ	Дрова	Нефть и мазутъ	Бензинъ и керосинъ	Всего на сумму рублей
			Пуд.	Пуд.	Пуд.	Куб. с.	Куб. с.	Пуд.	Пуд.	
Подольскій у.										
сел. Стрѣлково . . .	1	ст. Подольскъ	19.755	—	—	—	45	635	—	6.344
д. Выползово . . .	1	М.-Кур. ж. д. Тоже	ант. 3.050 2.100.000	—	—	1.440	425	—	—	346.000
<i>Цѣна единицы топлива</i>		—	14.7	—	—	1.500	3.694	—	—	—
сел. Добрятино . . .		Тоже	171.250	—	125	—	56	—	150	20.460
гор. Подольскъ . . .	2	Тоже	16.500	125.000	—	—	3	250.000	—	164.945
<i>Цѣна единицы топлива</i>		—	16.2	34.5	—	—	—	48	—	—
ст. Домоѣдово . . .	2	ст. Домоѣдово	92.150	—	—	280	160	—	—	17.938
сел. Дубровицы . . .	1	Ряз.-Ур. ж. д. ст. Подольскъ	220.000	—	—	—	—	—	—	42.900
бл. ст. Гривно . . .	1	М.-Кур. ж. д. ст. Гривно	95.595	66.394	5.000	—	44	11.613	—	51.948
сел. Константиново	2	М.-Кур. ж. д. ст. Домоѣдово	—	—	—	—	42	167.435	—	79.641
сел. Троицкое . . .	2	Ряз.-Ур. ж. д. ст. Бутово	1.500	—	—	—	1.297	1.680	—	37.661
„ Захарьино . . .	1	М.-Кур. ж. д. ст. Бутово плат. Щербинка	—	—	—	375	20	—	—	15.360
д. Старо-Никольск.	1	М.-Кур. ж. д. ст. Бутово	—	—	—	—	200	—	—	8.000
сел. Мобучаны . . .	1	М.-Кур. ж. д. ст. Столбовая	—	—	—	—	230	—	—	3.500
„ Исупово . . .	1	М.-Кур. ж. д. —	—	—	—	—	926	139.600	—	90.600
„ Всюково . . .	1	ст. Лопасня	—	—	—	—	2.000	16.000	—	70.000
Ост. пункт.	4	М.-Кур. ж. д. —	200	—	4.824	—	123	1.000	—	5.680
Итого по уѣзду	23	—	2.720.000 по 15.0 ант. 3.050	191.394	9.949	2.095	5.571	587.963	150	960.977
		Въ томъ числѣ	по 29.8 2.611.405							
		Кам. угля:	по 14.1 105.545							
			по 20.9							
Верейскій у.										
сел. Березки . . .	1	ст. Шелковка	—	—	—	—	924	—	420	12.609
ст. Тучково . . .	1	М.-Бр. ж. д. ст. Тучково	—	—	—	124	1.265	—	—	19.700
„ Мамырма . . .	1	М.-Бр. ж. д. —	—	—	—	—	248	—	—	10.440
сел. Мадрино . . .	1	ст. Нара	—	—	—	—	836	—	—	10.075

Название уездов и болѣ крупных промышленных пунктов	Число фабрикъ и заводовъ	Название бли- жайшей станціи жел. дор. или рѣчной при- стани	Количество топлива, потребленнаго фабриками и заводами въ 1908 г.							Стоимость топлива
			Камен- ный уголь	Коксъ	Древес- ный уголь	Торфъ	Дрова	Нефть и мазуть	Бен- зинъ и керо- синъ	Всего на сумму рублей
			Пуд.	Пуд.	Пуд.	Куб. с.	Куб. с.	Пуд.	Пуд.	
сел. Нара-Филипин.	1	ст. Нара М.-К.-В. ж. д.	268.000	—	—	—	4.378	80.145	—	228.085
<i>Цѣна единицы топлива</i>		—	23.9	—	—	—	3.107	42.4	—	—
Итого по уѣзду	5	—	268.000	—	—	124	7.651	80.145	420	280.909
Бронницкій у.										
сел. Алешино . . .	2	ст. Ашитково М.-Каз. ж. д.	—	—	—	—	295	—	—	8.097
„ Рѣчица	2	ст. Гжелы Ник. ж. д.	—	—	—	—	1.520	—	—	51.590
д. Бурьгино . . .	1	ст. Бронницы М.-Каз. ж. д.	—	—	—	—	600	—	—	15.000
с. Быково	1	ст. Быково М.- Каз. ж. д.	антрац. 10.800	—	—	—	93	13.443	—	11.783
„ Жилино	1	ст. Томилино М.-Каз. ж. д.	—	—	—	—	25	15.000	—	6.850
„ Михнево	1	ст. Люберцы и ст. Быково М.- Каз. ж. д.	56.227	—	—	—	—	103.185	—	65.319
„ Раменское . . .	1	ст. Раменское М.-Каз. ж. д.	627.274	1.357	3.398	8.494	298	8.805	—	305.838
<i>Цѣна единицы топлива</i>		—	21.9	36.9	39.9	1.799	2.997	53.7	—	—
д. Золотово . . .	1	ст. Фаустово М.-Каз. ж. д.	130	—	115	—	370	—	—	10.810
д. Ванилово . . .	1	ст. Конабѣево М.-Каз. ж. д.	85.862	—	—	500	613	—	—	54.323
с. Новоселовка . .	1	Тоже	—	—	—	—	133	—	—	4.000
Ост. пункт. . . .	4	—	—	—	—	—	154	—	—	4.478
Итого по уѣзду	16	—	780.293	1.357	3.513	8.994	4.101	140.433	—	538.088
Клинскій у.										
гор. Клинъ	2	ст. Клинъ Ник. ж. д.	3.750	—	—	—	660	200	—	15.300
д. Некрасино . . .	2	Тоже	1.610	—	—	3.353	7.516	—	—	201.197
<i>Цѣна единицы топлива</i>		—	24.2	—	—	2.048	1.745	—	—	—
сел. Завидово . . .	2	ст. Завидово Н. ж. д.	—	—	—	—	287	800	—	8.815
ст. Подсолнечное .	2	ст. Подсолнеч- ное Н. ж. д.	—	—	—	—	2.475	1.606	—	43.194
сц. Коровево . . .	1	Тоже	—	—	—	370	—	—	—	9.500
с. Ямск. Слобода .	1	—	—	—	—	—	2.877	—	—	44.200

Название уѣздовъ и болѣ крупныхъ промышленныхъ пунктовъ	Число фабрикъ и заводовъ	Название ближайшей станціи жел. дор. или рѣчной пристани	Количество топлива, потребленнаго фабриками и заводами въ 1908 г.							Стоимость топлива
			Каменный уголь	Коксъ	Древесный уголь	Торфъ	Дрова	Нефть и мазуть	Бензинъ и керосинъ	Всего на сумму рублей
			Пуд.	Пуд.	Пуд.	Куб. с.	Куб. с.	Пуд.	Пуд.	
д. Перепутино . . .	1	ст. Клинь Н. ж. д.	1.800	10.000	—	—	14	1.000	50	4.295
с. Козлово . . .	1	ст. Завидово Н. ж. д.	—	—	—	—	340	—	—	10.192
„ Майданово . . .	1	—	—	—	—	—	240	—	—	7.140
„ Ильинское . . .	1	ст. Чисмена	—	—	—	—	170	—	—	3.000
„ Спасъ-Каркодинъ	1	ст. Клинь Н. ж. д.	антрацит. 19.559	—	—	—	980	—	—	35.411
Ост. пункт. . . .	3	—	—	—	900	—	103	—	—	3.680
Итого по уѣзду	18	— Въ томъ числѣ: антр. Кам. уг.:	26.719 по 27,8 19.559 по 30,2 1.800 по 12,2 5.360 по 24,0	10.100	900	3.723	15.662	3.606	50	385.924
Дмитровскій у.										
г. Дмитровъ . . .	2	ст. Дмитровъ Сѣв. ж. д.	750	2.155	500	—	235	350	—	6.481
с. Левково . . .	2	ст. Пушкино С. ж. д.	—	—	—	—	175	15.815	—	12.228
„ Вербилки . . .	1	ст. Вербилки Сѣв. ж. д.	1.420	—	—	1.229	2.031	—	—	58.881
„ Костино . . .	1	ст. Дмитровъ С. ж. д.	—	—	—	—	215	—	—	4.575
д. Запрудная . . .	1	ст. Вербилки С. ж. д.	—	—	—	—	910	550	—	16.710
с. Орудьево . . .	1	ст. Дмитровъ С. ж. д.	—	—	1.000	—	185	—	400	3.200
д. Рѣпихово . . .	1	ст. Хотьково С. ж. д.	—	—	—	—	228	—	—	6.170
с. Суровцево . . .	1	ст. Яхрома С. ж. д.	62.116	—	—	9.050	3.438	—	—	239.429
<i>Цѣна единицы топлива</i>	—	—	21,6	—	—	1.717	1.996	—	—	—
д. Жуковка . . .	1	—	—	—	—	—	150	—	—	5.131
с. Муромцево . . .	1	ст. Пушкино Сѣв. ж. д.	—	—	—	4.570	5.628	—	—	192.988
<i>Цѣна единицы топлива</i>	—	—	—	—	—	1.716	1.777	—	—	—
с. Царево . . .	1	Тоже	—	—	—	466	760	—	—	29.704
сц. Лифаново . . .	1	ст. Дмитровъ С. ж. д.	—	—	—	—	244	—	—	7.328
с. Горбуново . . .	1	ст. Хотьково С. ж. д.	—	—	—	—	356	—	—	9.000

Названіе уѣздовъ и болѣе крупныхъ промышленныхъ пунктовъ	Число фабрикъ и заводовъ	Названіе бли- жайшей станціи жел. дор. или рѣчной при- стани	Количество топлива, потребленнаго фабриками и заводами въ 1908 г.							Стоимость топлива	
			Камен- ный уголь	Коксъ	Древес- ный уголь	Торфъ	Дрова	Нефть и мазуть	Бен- зинъ и коро- синъ	Всего на сумму рублей	
			Пуд.	Пуд.	Пуд.	Куб. с.	Куб. с.	Пуд.	Пуд.		
сц. Прокишно . .	1	—	—	—	—	—	446	—	—	7.672	
Ост. пункт. . .	10	—	—	—	—	—	308	430	1.409	11.062	
Итого по уѣзду Коломенскій у.	26	—	64.286	2.155	1.500	15.315	15.329	17 145	1.809	610.559	
сц. Лукервино . .	1	ст. Коломна М.- Каз. ж. д.	46.230	—	—	—	131	46.871	—	41.168	
с. Сѣверское. . .	1	Тоже	33.019	—	—	—	156	—	—	—	
г. Коломна . . .	7	Тоже	2.550	—	—	180	206	18.095	—	20.380	
с. Озеры	4	ст. Озеры М.-К. ж. д.	500.159	5.127	10.268	—	3.823	314.214	2	330.397	
<i>Цѣна единицы топлива</i>	—	—	17	37.7	—	—	2.828	41.7	—	—	
с. Хорлово . . .	1	ст. Хорлово М.- К. ж. д.	263.232	—	—	—	275	423.738	—	303.541	
<i>Цѣна единицы топлива</i>	—	—	25.5	—	—	—	3.007	53.8	—	—	
с. Романовка. . .	1	ст. Коренево М.-К.-В. ж. д.	1.800	—	—	—	162	—	—	4.079	
с. Алексѣевское .	2	ст. Барыбино Р.-Ур. ж. д.	—	—	—	—	203	—	—	6.680	
с. Боброво . . .	3	ст. Голутвинъ М.-Каз. ж. д.	452.076	200.479	202.206	2.713	643	768.730	4.041	546.599	
<i>Цѣна единицы топлива</i>	—	—	16.7	25.6	Въ т. ч. 1050 по 1517 чис. 1663 по 2283	—	—	41.9	149	—	
мѣст. Буньково. .	1	ст. Жилево Р.- Ур. ж. д.	—	—	—	—	200	—	—	3.000	
с. Лопатино . . .	1	—	—	—	—	—	607	86.133	—	56.263	
Ост. пункт. . . .	2	—	—	—	—	44	—	2.100	—	1.712	
Итого по уѣзду	24	—	1.299.066	205.606	212.474	2.937	6.406	1.659.881	4.043	1.313.819	
			956.585								
			по 16.8								
		Въ томъ числѣ:	296.251								
			по 25.4								
			46.230								
			по 32.3								
Серпуховской у.											
с. Глазечня . . .	4	ст. Серпуховъ М.-Кур. ж. д.	36.729	11.026	—	10	12.049	17.478	50	307.170	
<i>Цѣна единицы топлива</i>	—	—	22.3	—	—	2.500	2.403	52.6	140	—	
г. Серпуховъ. . .	12	Тоже	1.426.437	3.000	1.000	—	8.459	487.553	250	671.716	
<i>Цѣна единицы топлива</i>	—	—	21.4	33.3	35	—	1.502	47.4	144	—	

Название уѣздовъ и болѣе крупныхъ промышленныхъ пунктовъ	Число фабрикъ и заводовъ	Название ближайшей станціи жел. дор. или рѣчной пристани	Количество топлива, потребленнаго фабриками и заводами въ 1908 г.							Стоимость топлива
			Каменный уголь	Коксъ	Древесный уголь	Торфъ	Дрова	Нефть и мазуть	Бензинъ и керосинъ	Всего на сумму рублей
			Пуд.	Пуд.	Пуд.	Куб. с.	Куб. с.	Пуд.	Пуд.	
с. Угрюмово . . .	1	ст. Лопасня М.-Кур. ж. д.	—	—	—	—	154	—	—	4.617
„ Донки	1	ст. Серпуховъ М.-Кур. ж. д.	—	—	—	—	2.261	—	—	54.347
д. Палихово . . .	1	Тоже	—	—	—	—	426	—	—	12.792
с. Хатунь	1	ст. Михнево Р.-Ур. ж. д.	—	—	—	—	182	—	—	4.432
д. Ананьино . . .	1	Тоже	—	—	—	—	260	—	—	5.348
д. Заборье	1	ст. Серпуховъ М.-Кур. ж. д.	—	—	—	—	1.343	—	—	32.242
с. Мышенское . . .	1	ст. Михнево Р.-У. ж. д.	—	—	—	—	120	—	—	3.000
с. Ситки-Шелкан.	1	ст. Жилево Р.-У. ж. д.	—	—	—	—	965	23.500	—	23.130
д. Нефедова . . .	3	ст. Серпуховъ М.-Кур. ж. д.	130.065 ант. 87.150	—	—	—	595	374.447	—	199.380
<i>Цѣна единицы топлива</i>		—	19.9	—	—	—	2.868	41.7	—	—
с. Городенки . . .	1	ст. Шарапова-охота М.-Кур. ж. д.	1.900	—	—	—	3.492	6.220	—	106.327
<i>Цѣна единицы топлива</i>		—	23	—	—	—	2.380	43.3	—	—
д. Ивановская . .	1	ст. Серпуховъ М.-Кур. ж. д.	224.000	—	—	—	133	—	—	52.000
с. Лопасня	2	ст. Лопасня М.-Кур. ж. д.	ант. 63.770	—	—	—	473	—	240	31.875
д. Скрынья	3	ст. Серпуховъ М.-Кур. ж. д.	—	—	—	—	4.431	58.105	—	147.412
<i>Цѣна единицы топлива</i>		—	—	—	—	—	2.742	44.7	—	—
с. Крюково	2	ст. Лопасня М.-Кур. ж. д.	—	—	—	—	315	—	—	11.044
Ост. пункт. . . .	3	—	—	—	—	80	5	—	450	1.700
Итого по уѣзду	39	—	1.970.051 по 21.3 13.100	14.026	1.000	90	35.663	967.303	990	1.668.532
Богородскій у.		Въ томъ числѣ:	1.956.951 по 21.3							
с. Севастьяново .	1	ст. Дрезна М.-Ниж. ж. д.	—	—	—	407	37	—	—	8.526
„ Барановское . .	1	ст. Воскресенск. М.-Каз. ж. д.	—	—	—	—	378	—	—	9.314
д. Юдино	1	ст. Павлово-Посадъ М.-Каз. ж. д.	—	—	—	780	—	—	—	23.400
д. Куровская . . .	1	ст. Куровская М.-Каз. ж. д.	—	—	—	1.667	—	—	—	25.964

Название уѣздовъ и болѣе крупныхъ промышленныхъ пунктовъ	Число фабрикъ и заводовъ	Название ближайшей станціи жел. дор. или рѣчной пристани	Количество топлива, потребленнаго фабриками и заводами въ 1908 г.							Стоимость топлива
			Каменный уголь	Коксъ	Древесный уголь	Торфъ	Дрова	Нефть и мазуть	Бензинъ и керосинъ	Всего на сумму рублей
			Пуд.	Пуд.	Пуд.	Куб. с.	Куб. с.	Пуд.	Пуд.	
д. Городокъ . . .	1	ст. Павлово-Посадъ М.-Ниж ж. д.	—	—	—	700	—	—	—	14.000
с. Городищи . . .	1	ст. Щелково Сѣв. ж. д.	—	—	—	2.360	—	29.015	—	61.344
с. Саввино . . .	1	ст. Обираловка М.-Ниж. ж. д.	—	—	—	6.463	91	10.265	—	123.713
<i>Цѣна единицы топлива</i>	—	—	—	—	—	1.801	—	48,8	—	—
с. Истомкино . . .	1	ст. Богородскъ М.-Ниж. ж. д.	—	—	—	3.074	213	301.175	—	216.100
<i>Цѣна единицы топлива</i>	—	—	—	—	—	2.048	—	49,8	—	—
с. Глухово	1	Тоже	—	—	29	—	27	2.019.849	—	1.047.455
<i>Цѣна единицы топлива</i>	—	—	—	—	41,4	—	2.444	49,3	—	—
вол. Ясикинск. . .	1	Тоже	—	—	—	—	180	8.369	—	6.667
с. Старая-Купавка.	1	ст. Кудиново М.-Ниж. ж. д.	—	—	—	2.653	435	—	—	61.994
„ Тамонино	1	ст. Щелково Сѣв. ж. д.	—	—	—	—	779	—	—	15.633
сл. Абрамовка . . .	1	ст. Ильинскій пог. Орѣх. п. п. М.-Каз. ж. д.	1.250	—	—	—	160	—	—	3.946
с. Образцово . . .	1	ст. Большево Сѣв. ж. д.	5.300	—	—	—	33	7.000	—	5.548
„ Соболево	1	ст. Щелково С. ж. д.	1.367.435	—	—	3.905	—	287.758	—	476.681
<i>Цѣна единицы топлива</i>	—	—	23,4	—	—	2.002	—	41,8	—	—
с. Фряново	1	ст. Сергіево С. ж. д.	—	—	—	1.377	186	—	—	28.464
„ Арастовъ погостъ	1	ст. Щелково С. ж. д.	—	—	—	400	—	—	—	10.000
„ Хомутово	1	ст. Щелково С. ж. д.	—	—	—	—	29	19.038	398	10.519
д. Авдотьино . . .	1	ст. Щелково С. ж. д.	—	—	—	160	159	—	—	6.640
„ Большой Дворъ	1	—	—	—	—	100	—	2 490	—	3.694
„ Пятково	1	Тоже	—	—	—	—	194	—	—	4.972
с. Минино	1	ст. Гжель М.-Ниж. ж. д.	—	—	—	120	—	—	—	3.918
д. Крупино	1	—	—	—	—	350	—	—	—	6.000
с. Ѳедорово	1	ст. Орѣхово Ник. ж. д.	—	—	—	150	—	—	—	3.000
д. Караваево . . .	1	ст. Богородскъ М.-Ниж. ж. д.	—	—	—	—	373	—	—	9.354
с. Горки	1	—	46.800	—	—	247	—	—	—	17.900

Название уѣздовъ и болѣ крупныхъ промышленныхъ пунктовъ	Число фабрикъ и заводовъ	Название ближайшей станции жел. дор. или рѣчной пристани	Количество топлива, потребленнаго фабриками и заводами въ 1908 г.							Стоимость топлива
			Каменный уголь	Коксъ	Древесный уголь	Торфъ	Дрова	Нефть и мазутъ	Бензинъ и керосинъ	Всего на сумму рублей
д. Улитино	1	ст. Павлово-Посадъ М.-Н. ж. д.	—	—	—	20	280	—	—	6.150
„ Кузяево	1	ст. Гжель М. Ниж. ж. д.	—	—	—	611	1.015	—	—	44.485
сц. Докторово	1	ст. Кудиково М.-Ниж. ж. д.	—	—	—	1.349	—	—	—	34.000
с. Дрезна	2	ст. Дрезна М.-Ниж. ж. д.	—	—	—	7.291	20	7.124	—	181.689
д. Щелково	3	ст. Щелково Сѣв. ж. д.	390.000	900	—	—	358	111.167	2.645	150.889
<i>Цѣна единицы топлива</i>	—	—	21,8	35	—	—	2,277	46,6	198	—
д. Корнево	3	ст. Павлово-Посадъ М.-Ниж. ж. д.	—	—	1.212	2.060	195	—	114	45.259
сл. Обуховская	2	ст. Богородскъ М.-Ниж. ж. д.	—	—	—	238	1.170	111.287	—	87.892
с. Мищево	2	ст. Куровская Орѣх. п. п. М. Каз. ж. д.	—	—	—	—	128	—	—	3.252
д. Буньково	2	ст. Богородскъ М.-Ниж. ж. д.	—	—	—	693	54	—	—	18.610
„ Филимоново	2	ст. Павлово-Посадъ М.-Ниж. ж. д.	—	—	—	554	6	—	—	14.728
с. Рахманово	3	Тоже	—	—	—	50	238	—	—	7.410
мѣст. Митрохино	2	ст. Ильинскій пог. Орѣх. п. п. М.-Каз. ж. д.	2.930	—	—	61	433	—	—	6.362
с. Давыдово	4	ст. Давыдово Ор. п. п. М.-Каз. ж. д.	—	—	—	—	204	200	—	5.645
д. Фрязино	2	ст. Гжель М.-Ниж. ж. д.	—	—	—	—	2.028	1.700	250	59.934
„ Шувоя	4	ст. Егорьевскъ М.-Каз. ж. д.	—	—	—	141	111	351	—	6.211
„ Новая	2	ст. Давыдово Орѣх. п. п. М.-Каз. ж. д.	—	—	—	500	—	—	590	10.885
с. Зуево	3	ст. Орѣхово М.-Ниж. ж. д.	—	—	—	514 по 2.791	1.485	4.133	—	188.731
<i>Цѣна единицы топлива</i>	—	—	—	—	—	352 по 1.585	3.044	46,2	—	—
с. Крестовоздвижен.	3	Тоже	15 3.000 антр.	—	—	1.555	403	77.363	76	81.898
„ Трубино	3	ст. Щелково Сѣв. ж. д.	—	—	—	36	229	100	361	5.963
г. Богородскъ	8	ст. Богородскъ М.-Ниж. ж. д.	антр. 7.200	—	—	1.351	1.703	19.995	260	81.106
с. Успенское	3	Тоже	1.900	—	—	—	350	—	—	9.205
д. Вишняково	5	ст. Кудиново М.-Ниж. ж. д.	—	—	—	100	91	—	—	4.238
„ Кудиново	7	Тоже.	—	—	—	188	230	—	—	10.029

Название уѣздовъ и болѣ крупныхъ промышленныхъ пунктовъ	Число фабрикъ и заводовъ	Название ближайшей станціи жел. дор. или рѣчной пристани	Количество топлива, потребленнаго фабриками и заводами въ 1908 г.							Стоимость топлива
			Каменный уголь	Коксъ	Древесный уголь	Торфъ	Дрова	Нефть и мазуть	Бензинъ и керосинъ	Всего на сумму рублей
			Пуд.	Пуд.	Пуд.	Куб. с.	Куб. с.	Пуд.	Пуд.	
д. Бѣлая	9	ст. Кудиново М.-Ниж. ж. д.	—	—	—	550	119	—	—	13.838
Павловскій посадъ	19	ст. Павлово-Посадъ М.-Ниж. ж. д.	2.870	3.200	980	3.691	500	527.810	770	299.212
<i>Цѣна единицы топлива.</i>	—	—	24.1	30	37.1	3.478 по 1.914 180 по 2.519 33 по 3.939	2.388	40.1	135	—
Ост. пункт.	40	—	652	—	1.200	120	561	4.138	100	21.391
Итого по уѣзду	162	—	1.829.352 по 20.8	4.100	3.421	51.565	15.185	3.550.327	5.564	3.603.758
Нераспред. по уѣз.	1	—	10 200 ант. по 25.7 1.819.152 к. у. по 20.8 915	—	630	—	30	42.662	—	21.985
Итого по губ.	1100	—	22.257.403 по 21.3	1.829.400	1.190.273	142.699	139.469	25.410.304	72.648	23.649.900
Смоленская губ.			Въ томъ числѣ: брик. 10.368 по 27.3 5.271.201 по 15.0 16.566.282 по 22.5 409.552 по 30.9		Въ т. числѣ: 61.363 по 1.537 79.096 по 2.170 1.229 по 3.308		Въ т. числѣ: 16.375 по 1.851 104.096 по 2.420 9.180 по 3.176 3.526 по 4.119			
Порѣцкій у.										
сел. Гласково	1	ст. Ярцево М.-Бр. ж. д.	—	—	—	—	400	—	—	4.000
Остальн. пункты	3	—	—	—	—	—	254	—	—	2.032
Итого по уѣзду	4	—	—	—	—	—	654	—	—	6.032
Сычевскій у.										
г. Сычевка	4	ст. Сычевка Ник. ж. д.	—	—	—	—	206	600	100	5.652
сел. Милуково	2	—	—	—	—	393	20	—	15	4.451
Итого по уѣзду	6	—	—	—	—	393	226	600	115	10.103
Вяземскій у.										
Подмосковная слоб.	1	ст. Вязьма	—	—	—	—	200	—	—	3.000
дер. Крапивны	2	Тоже	400	—	200	—	1.400	—	100	31.320

Название уѣздовъ и болѣ крупныхъ промышленныхъ пунктовъ	Число фабрикъ и заводовъ	Название ближайшей станціи жел. дор. или рѣчной пристани	Количество топлива, потребленнаго фабриками и заводами въ 1908 г.							Стоимость топлива.
			Каменный уголь	Коксъ	Древесный уголь	Торфъ	Дрова	Нефть и мазуть	Бензинъ и керосинъ	Всего на сумму рублей
			Пуд.	Пуд.	Пуд.	Куб. с.	Куб. с.	Пуд.	Пуд.	
сел. Издѣшково.	2	ст. Издѣшково М.-Бр. ж. д.	—	—	—	—	240	—	—	5.295
г. Вязьма.	11	ст. Вязьма	—	—	200	—	2.346	560	—	36.128
Остальн. пункты	7	—	800	—	125	—	460	—	20	5.506
Итого по уѣзду	23	—	1.200	—	525	—	4.646	560	120	81.249
Гжатскій у.										
г. Гжатскъ	6	ст. Гжатскъ М.-Бр. ж. д.	50.800	750	—	—	131	—	—	13.212
сел. Пречистое.	2	ст. Гусатскъ М.-Бр. ж. д.	—	—	—	—	287	—	—	5.740
Остальн. пункты	7	—	—	—	—	—	498	—	—	9.340
Итого по уѣзду	15	—	50.800	750	—	—	916	—	—	28.292
Смоленскій у.										
г. Смоленскъ	19	ст. Смоленскъ	520	2.000	2.660	—	6.400	—	—	119.836
<i>Цѣна единицы топлива</i>		—	<i>26.0</i>	<i>33.0</i>	<i>33.8</i>	—	<i>1.816</i>	—	—	—
сл. Ямская	1	Тоже	—	—	—	—	300	—	—	6.000
сел. Реадовка	1	Тоже	—	—	—	—	450	—	—	9.900
сц. Пискариха	1	ст. Строгань Р.-Ур. ж. д.	—	—	—	—	315	—	—	4.100
х. Незамѣтный	1	ст. Смоленскъ	—	—	—	—	240	—	—	5.120
сел. Жуково-Покорново	1	Тоже	—	—	—	—	225	—	—	3.375
Остальн. пункты	8	—	—	—	—	—	956	—	—	11.999
Итого по уѣзду	32	—	520	2.000	2.660	—	8.886	—	—	160.330
Ельнинскій у.										
г. Ельня	1	ст. Ельня Р.-Ур. ж. д.	—	—	—	—	551	—	—	8.279
сел. Жданово	1	ст. Павлиново Р.-Ур. ж. д.	—	—	—	—	200	—	—	3.000
им. Марьино	1	ст. Васьково Р.-Орл. ж. д.	—	—	—	—	410	—	—	5.300
Остальные пункты	15	—	—	—	—	—	719	—	—	9.925
Итого по уѣзду	18	—	—	—	—	—	1.880	—	—	26.504

Название уѣздовъ и болѣ крупныхъ промышленныхъ пунктовъ	Число фабрикъ и заводовъ	Название ближайшей станціи жел. дор. или рѣчной пристани	Количество топлива, потребленнаго фабриками и заводами въ 1908 г.							Стоимость топлива
			Каменный уголь Пуд.	Коксъ Пуд.	Древесный уголь Пуд.	Торфъ Куб. с.	Дрова Куб. с.	Нефть и мазуть Пуд.	Бензинъ и керосинъ Пуд.	Всего на сумму рублей
Духовщинскій у.										
сел. Пустошь-Блонная	1	ст. Куприно Р.-Орл. ж. д.	—	—	—	—	140	—	—	4.227
сел. Ярцево	1	ст. Ярцево М.-Бр. ж. д.	—	—	—	—	4.616	—	—	138.495
сел. Петрово	2	ст. Свищево М.-Бр. ж. д.	—	—	—	—	550	—	—	7.050
Остальн. пункты	3	—	—	—	—	—	361	—	—	4.688
Итого по уѣзду	7	—	—	—	—	—	5.667	—	—	154.460
Краснинскій у.										
сел. Маньково	1	ст. Гусино М.-Бр. ж. д.	—	—	—	—	350	—	—	5.000
Остальн. пункты	8	—	—	—	—	—	694	—	—	6.494
Итого по уѣзду	9	—	—	—	—	—	1.044	—	—	11.494
Бѣльскій у.										
сел. Климово	2	ст. Свищево М.-Бр. ж. д.	—	—	—	—	365	—	—	3.660
„ Софьино	1	ст. Оленино М.-В.-Р. ж. д.	—	—	—	—	3.000	—	—	23.595
„ Бабинокъ	1	ст. Издѣшково М.-Бр. ж. д.	—	—	—	—	325	—	—	3.900
„ Ажово	1	Тоже	—	—	—	—	350	—	—	4.500
Остальн. пункты	19	—	2.600	—	—	—	306	—	—	4.933
Итого по уѣзду	24	—	2.600	—	—	—	4.346	—	—	40.588
Дорогобужскій у.										
сел. Будда	1	ст. Павлиново Р.-Ур. ж. д.	—	—	—	—	286	—	—	3.717
им. Зубовъ Починокъ	1	ст. Дурово М.-Бр. ж. д.	—	—	—	—	400	—	—	4.000
Остальн. пункты	18	—	2.700	—	—	—	1.349	—	—	14.944
Итого по уѣзду	20	—	2.700	—	—	—	2.035	—	—	22.661
Рославльскій у.										
им. Никольское	1	ст. Крапивин. Р.-Орлов. ж. д.	—	—	—	—	4.800	—	—	37.300

Название уѣздовъ и болѣ крупныхъ промышленныхъ пунктовъ	Число фабрикъ и заводовъ	Название ближайшей станціи жел. дор. или рѣчной пристани	Количество топлива, потребленнаго фабриками и заводами въ 1908 г.							Стоимость топлива
			Каменный уголь	Коксъ	Древесный уголь	Торфъ	Дрова	Нефть и мазутъ	Бензинъ и керосинъ	Всего на сумму рублей
			Пуд.	Пуд.	Пуд.	Куб. с.	Куб. с.	Пуд.	Пуд.	
сел. Ворга	1	ст. Рославль Р.-Орл. ж. д.	—	—	—	—	3.000	—	—	21.237
„ Приселье	1	Тоже	—	—	—	—	2.060	—	—	20.084
„ Зимница и Ширковка	1	ст. Клѣтня Р.-Орл. ж. д.	—	—	—	—	2.000	—	—	14.000
дер. Тростино	1	ст. Стодолище Р.-Орл. ж. д.	—	—	—	—	1.405	—	—	12.500
г. Рославль	7	ст. Рославль Р.-Орл. ж. д.	—	—	—	—	2.401	—	—	32.362
Остальн. пункты	19	—	—	—	—	—	1.503	—	—	15.033
Итого по уѣзду Юхновскій у.	31	—	—	—	—	—	17.169	—	—	152.516
дер. Бородино	2	ст. Чипляево Р.-Ур. ж. д.	—	—	—	—	1.573	—	—	18.233
сел. Желанье	1	ст. Вязьма	—	—	—	—	380	—	—	3.990
Остальн. пункты	9	—	—	—	—	—	540	2.000	—	7.552
Итого по уѣзду	12	—	—	—	—	—	2.493	2.000	—	29.775
Итого по губ. Калужская губ. Малоярославскій у	201	—	57.820	2.750	3.185	393	49.962	3.160	235	724.004
г. Малоярославецъ	1	ст. Малоярославецъ М.-К.-В. ж. д.	—	—	—	—	180	—	—	3.000
Остальн. пункты	1	—	—	—	—	—	15	—	—	300
Итого по уѣзду Козельскій у.	2	—	—	—	—	—	195	—	—	3.300
сел. Березичи	2	ст. Козельскъ Р.-Ур. ж. д.	—	—	—	—	450	—	—	5.050
„ Фурсово	1	ст. Думиничи М.-К.-В. ж. д.	—	—	—	—	200	—	—	3.200
„ Рога	1	ст. Музалевка Р.-Ур. и станц. Кудринская М.-К.-В. ж. д.	—	—	—	—	494	—	—	6.989
Остальн. пункты	1	—	—	—	—	—	3	—	—	60
Итого по уѣзду	5	—	—	—	—	—	1.147	—	—	15.299

Название уѣздовъ и болѣе крупныхъ промышленныхъ пунктовъ	Число фабрикъ и заводовъ	Название ближайшей станціи жел. дор. или рѣчной пристани	Количество топлива, потребленнаго фабриками и заводами въ 1908 г.							Стоимость топлива
			Каменный уголь	Коксъ	Древесный уголь	Торфъ	Дрова	Нефть и мазуть	Бензинъ и керосинъ	Всего на сумму рублей
			Пуд.	Пуд.	Пуд.	Куб. с.	Куб. с.	Пуд.	Пуд.	
Тарусскій у.										
стан. Алексинъ	3	ст. Алексинъ С.-Вяз. ж. д.	Употреблено		опилокъ и		отбросовъ		на	3.200
Остальн. пункты	4	—	2.000	70	—	—	119	—	11	3.307
Итого по уѣзду	7	—	2.000	70	—	—	119	—	11	6.507
Лихвинскій у.										
сел. Лужки	1	ст. Черепеть Тул.-Лихв. ж. д.	—	—	—	—	200	—	—	3.000
„ Ханино	1	ст. Ханино Т.-Лих. ж. д.	—	—	160.356	—	495	—	—	44.089
„ Черепеть	1	ст. Черепеть Т.-Лих. ж. д.	—	—	233.697	—	—	—	—	56.087
„ Богдановъ	1	ст. Ханино Т.-Лих. ж. д.	—	—	100.247	—	280	—	—	27.482
Остальн. пункты	2	—	—	—	—	—	230	—	—	2.440
Итого по уѣзду	6	—	—	—	494.300	—	1.205	—	—	133.098
Мещовскій у.	2	—	—	—	—	—	34	—	—	482
Перемышльскій у.										
сел. Озерское	1	ст. Козельскъ Р.-Ур. ж. д.	—	—	—	—	300	—	—	4.500
„ Песоченскій заводъ	1	ст. Лихвинъ Т.-Лих. ж. д.	—	450	155.313	—	827	—	—	37.752
Остальн. пункты	1	—	—	—	—	—	125	—	—	1.000
Итого по уѣзду	3	—	—	450	155.313	—	1.252	—	—	43.252
Мосальскій у.										
сел. Милятино	2	ст. Чипляево Р.-Ур. ж. д.	—	—	—	—	5.629	—	—	39.051
Остальн. пункты	7	—	—	—	—	—	430	—	150	7.260
Итого по уѣзду	9	—	—	—	—	—	6.059	—	150	46.311
Калужскій у.										
сел. Жарки	1	ст. Ферзиково С.-Вяз. ж. д.	—	—	—	—	150	—	—	3.000
„ Дугна	1	ст. Ханино Т.-Лих. ж. д.	—	4.500	175.972	—	590	—	—	59.471

Название уѣздовъ и болѣе крупныхъ промышленныхъ пунктовъ	Число фабрикъ и заводовъ	Название ближайшей станціи жел. дор. или рѣчной пристани	Количество топлива, потребленнаго фабриками и заводами въ 1908 г.							Стоимость топлива
			Каменный уголь	Коксъ	Древесный уголь	Торфъ	Дрова	Нефть и мазутъ	Бензинъ и керосинъ	Всего на сумму рублей
			Пуд.	Пуд.	Пуд.	Куб. с.	Куб. с.	Пуд.	Пуд.	
дер. Торбѣево . . .	1	ст. Пятовская С.-Вяз. ж. д.	—	—	—	—	344	—	—	5.205
г. Калуга	22	ст. Калуга С.-Вяз. ж. д.	172.077	9.000	2.050	—	1.172	755	385	41.827
Остальн. пункты . .	1	—	У потребляютъ			о пилки		—	—	—
Итого по уѣзду Боровскій у.	26	—	172.077	13.500	178.022	—	2.256	755	385	109.503
сел. Русино	2	ст. Балабаново М.-К.-В. ж. д.	—	—	120	—	442	—	—	7.127
г. Боровскъ	4	Тоже	—	—	—	—	193.5	—	—	3.204
сел. Атенцава	1	ст. Нара М.-К.-В. ж. д.	—	—	—	—	300	—	—	3.000
дер. Ермолино	1	ст. Балабаново М.-К.-В. ж. д.	36.900	—	—	450	1.565	—	—	50.279
Остальн. пункты . .	7	—	—	—	140	—	476.5	—	—	8.791
Итого по уѣзду Жиздринскій у.	15	—	36.900	—	260	450	2.977	—	—	72.401
Песоченскій заводъ	2	ст. Песочная Мальц. узк. ж. д. и ст. Барятинская Р.-Ур. ж. д.	—	39.046	662.362	—	4.551	—	—	152.699
<i>Цѣна единицы топлива</i>	—	—	—	33.9	14.6	—	952	—	—	—
сел. Кцыни	2	ст. Думиничи и Зикѣево М.-К.-В. ж. д.	—	—	—	—	4.184	—	—	33.460
„ Афанасово	1	ст. Думиничи М.-К.-В. ж. д.	—	—	—	—	325	—	—	3.000
дер. Боровки	1	ст. Доманово и Боровки Мальц. узк. ж. д.	650.000	80.000	—	—	4.500	—	—	158.600
<i>Цѣна единицы топлива</i>	—	—	13.2	22.5	—	—	1.213	—	—	—
дер. Марьинка	1	ст. Думиничи М.-К.-В. ж. д.	—	—	—	—	200	—	—	3.312
сел. Еленка	1	ст. Хотынецъ Р.-Орл. ж. д.	—	—	—	—	4.104	—	—	32.001
„ Людиново	1	ст. Думиничи М. К.-В. ж. д.	37.037	145.825	478.276	—	5.276	5.658	—	196.895
<i>Цѣна единицы топлива</i>	—	—	27.6	31.9	16.6	—	890	63.7	—	—
сел. Сукремль	1	ст. Сукремль Мальц уз. ж. д.	202	61.381	4.833	—	397	—	—	23.842
„ Думиническій заводъ	1	ст. Думиничи М.-К.-В. ж. д.	733	44.314	251.264	—	3.313	—	—	114.819

Название уѣздовъ и болѣ крупныхъ промышленныхъ пунктовъ	Число фабрикъ и заводовъ	Название ближайшей станціи жел. дор. или рѣчной пристани	Количество топлива, потребленнаго фабриками и заводами въ 1908 г.							Стоимость топлива
			Каменный уголь	Коксъ	Древесный уголь	Торфъ	Дрова	Нефть и мазуть	Бензинъ и керосинъ	Всего на сумму рублей
			Пуд.	Пуд.	Пуд.	Куб. с.	Куб. с.	Пуд.	Пуд.	
<i>Цѣна единицы топлива</i>	—	—	23.1	36	22.2	—	1.295	—	—	—
сел. Хотьково	1	ст. Думиничи М.-К.-В. ж. д.	—	—	298.224	—	311	—	—	55.544
Остальн. пункты	10	—	—	—	—	—	315	—	—	6.382
Итого по уѣзду	22	—	687.972 650.000 по 13.2 37.972 по 27.6	370.566	1.694.959	—	27.476	5.658	—	780.554
Въ томъ числѣ:										
Медынскій у.										
г. Медынь	6	ст. Мятлевская С.-Р. ж. д.	—	—	—	—	582	—	—	7.390
сел. Полотняный заводъ	4	ст. Полотняный зав. С.-В. ж. д.	203.930	—	—	342	1.478	1.200	—	76.590
сел. Воронки	1	ст. Мятлевская С.-В. ж. д.	—	—	—	—	340	—	—	6.120
» Троицкое и Кондрово	1	ст. Говардово С.-В. ж. д.	389.888	—	—	2.889	8.140	4.926	—	281.905
<i>Цѣна единицы топлива</i>	—	—	21.7	—	—	—	1.737	50.0	—	—
сел. Мятлево	1	ст. Мятлевская С.-В. ж. д.	—	—	—	—	1.000	—	—	12.000
Остальн. пункты	7	—	—	—	—	—	384	200	10	7.532
Итого по уѣзду	20	—	593.818 199.430 по 19.3 394.388 по 21.7	—	—	3.231	11.924	6.326	160	391.537
Въ томъ числѣ:										
Итого по губ.	117	—	1.492.767 1.021.507 по 13.7 431.288 по 21.6 ант. 39.972 по 27.6	384.586	2.522.854	3.681	54.644	12.739	646	1.602.244
Тульская губ.										
Алексинскій у.	4	—	50	—	—	—	118	—	—	1.785
Бѣлевскій у.										
сел. Фурсово	1	ст. Монаенки Р.-Ур. ж. д.	—	—	—	—	750	—	—	13.500

Названіе уѣздовъ и болѣе крупныхъ промышленныхъ пунктовъ	Число фабрикъ и заводовъ	Названіе бли- жайшей станціи жел. дор. или рѣчной при- стани	Количество топлива, потребленнаго фабриками и заводами въ 1908 г.							Стоимость топлива
			Камен- ный уголь	Коксъ	Древес- ный уголь	Торфъ	Дрова	Нефть и мазуть	Бен- зинъ и коро- синъ	Всего на сумму рублей
			Пуд.	Пуд.	Пуд.	Куб. с.	Куб. с.	Пуд.	Пуд.	
сел. Байбино . . .	1	ст. Арсеньево Р.-Ур. ж. д.	—	—	—	—	340	—	—	5.100
„ Бутырки . . .	1	ст. Мценскъ М.- Кур. ж. д.	—	—	—	—	552	—	—	7.176
„ Волотково . . .	2	ст. Бѣлевъ Р.- Ур. ж. д.	—	—	—	—	522	—	—	5.742
г. Бѣлевъ	1	Тоже	—	—	—	—	256	—	—	4.936
Остальн. пункты .	1	—	—	—	—	—	130	—	—	1.560
Итого по уѣзду	7	—	—	—	—	—	2.550	—	—	38.014
Богородицкій у.										
сел. Михайловское	1	ст. Птань Р.-Ур. ж. д.	145.780	—	—	—	—	—	—	7.237
„ Лебяжье . . .	1	—	55.530	—	—	—	—	—	—	6.664
„ Барятино . . .	2	ст. Караси С. Вят. и Дворики Р.-Ур. ж. д.	165.305	—	—	—	2	—	—	36.403
„ Солодилово . .	1	ст. Караси С.- В. ж. д.	50.000	—	—	—	200	—	—	10.000
„ Богородицкое.	1	ст. Жданка С.- В. ж. д.	268.250	6.185	—	—	18	—	—	14.370
„ Малевка . . .	2	ст. Малевки С.- В. ж. д.	123.999	—	—	—	3	—	—	4.030
„ Товарково . . .	1	ст. Товарково С. В. ж. д.	21.273	—	—	—	48	—	—	3.854
г. Богородицкъ . .	5	ст. Жданка С.- В. ж. д.	63.500	—	—	—	—	1.500	—	5.555
станц. Караси . . .	2	ст. Караси С.- В. ж. д.	25.200	—	—	—	—	5.000	—	5.520
Остальн. пункты .	3	—	20.000	—	—	—	50	—	—	3.500
Итого по уѣзду	19	—	938.837 747.759 по 5.0 169.805 по 22.0	6.185	—	—	321	6.500	—	97.133
Веневскій у.										
сел. Савино . . .	1	ст. Епифань С.- В. ж. д.	18.030	—	—	—	—	—	—	4.327
„ Мочилы . . .	1	ст. Триполье Р.- Ур. ж. д.	20.000	—	—	—	—	—	—	3.000
„ Дьяконово . . .	1	ст. Мордвесъ Р.-Ур. ж. д.	—	—	—	—	1.562	—	—	25.000
„ Глубокое . . .	1	ст. Узуново Р.- Ур. ж. д.	—	—	—	—	1.000	—	—	16.000
„ Симаково . . .	1	ст. Веневъ Р.- Ур. ж. д.	—	—	—	—	177	—	—	3.540
сц. Бѣлгородье . .	1	Тоже	—	—	—	330	107	—	—	4.384

Название уѣздовъ и болѣ крупныхъ промышленныхъ пунктовъ	Число фабрикъ и заводовъ	Название ближайшей станціи жел. дор. или рѣчной пристани	Количество топлива, потребленнаго фабриками и заводами въ 1908 г.							Стоимость топлива
			Каменный уголь	Коксъ	Древесный уголь	Торфъ	Дрова	Нефть и мазутъ	Бензинъ и керосинъ	Всего на сумму рублей
			Пуд.	Пуд.	Пуд.	Куб. с.	Куб. с.	Пуд.	Пуд.	
г. Веневъ	2	ст. Веневъ Р.-Ур. ж. д.	—	—	—	—	216	—	—	3 791
Остальн. пункты	2	—	—	—	—	—	212	240	6	3.145
Итого по уѣзду	10	—	38.030	—	—	330	3.274	240	6	63.187
		въ томъ числѣ:	20.000							
			по 15.0							
			18.030							
			по 24.0							
Епифанскій у.										
г. Епифань	1	ст. Епифань С.-В. ж. д.	80.000	—	—	205	—	—	—	13.865
сел. Березовка	1	Тоже	55.200	—	—	—	—	—	—	5.520
ст. Бобрикъ Донской	1	ст. Бобрикъ Донской С.-В. ж. д.	124.236	—	—	—	—	16.471	—	30.328
сел. Богослово	1	ст. Милліонная С.-В. ж. д.	50.000	—	—	40	4	—	—	6.980
Остальные пункты	4	—	5.299	—	—	—	80	—	—	2.178
Итого по уѣзду	8	—	314.735	—	—	245	84	16.471	—	58.871
		въ томъ числѣ:	188.139							
			по 12.6							
			125.156							
			по 19.1							
			1.440							
			по 20.9							
Ефремовскій у.										
сел. Лобаново	2	Раз. Лобаново С.-В. ж. д.	277.253	—	—	—	—	—	—	63.768
„ Никольское-Маслово	1	ст. Куркино Р.-Ур. ж. д.	—	—	—	—	—	38.120	—	19.060
сел. Архангельское	1	ст. Ефремовъ С.-В. ж. д.	—	—	—	—	450	—	—	9.000
„ Ситово	1	ст. Сафоновка С.-В. ж. д.	—	—	—	—	280	—	—	7.000
„ Петропавловское	1	ст. Куркино Р.-Ур. ж. д.	650	—	—	—	6.250	29.567	—	17.207
„ Лучки	1	—	42.300	—	—	—	—	—	—	3.666
„ Ново-Лавровъ.	1	ст. Куркино Р.-Ур. ж. д.	—	—	—	—	—	18.411	—	9.113

Название уѣздовъ и болѣ крупныхъ промышленныхъ пунктовъ	Число фабрикъ и заводовъ	Название ближайшей станции жел. дор. или рѣчной пристани	Количество топлива, потребленнаго фабриками и заводами въ 1908 г.							Стоимость топлива
			Каменный уголь	Коксъ	Древесный уголь	Торфъ	Дрова	Нефть и мазуть	Бензинъ и керосинъ	Всего на сумму рублей
			Пуд.	Пуд.	Пуд.	Куб. с.	Куб. с.	Пуд.	Пуд.	
г. Ефремовъ . . .	5	ст. Ефремовъ С.-В. ж. д.	230.465	—	—	—	23	1.200	—	44.679
Остальн. пункты .	13	—	8.000	—	—	—	375	300	—	12.295
Итого по уѣзду	26	—	558.668	—	—	—	7.378	87.598	—	185.788
		въ томъ числѣ:	49.800							
			по 8.9							
			177.024							
			по 16.8							
			331.844							
			по 23.4							
Каширскій у.										
сц. Корыстово . . .	1	ст. Кашира Р.-Ур. ж. д.	—	—	—	—	250	—	—	6.000
сел. Бурцево . . .	1	—	—	—	—	—	125	—	—	3.000
сц. Б. Рѣдькино . .	1	ст. Озеры М. Каз. ж. д.	—	—	—	—	310	—	—	10.604
Остальн. пункты .	2	—	—	—	—	—	299	—	—	4.940
Итого по уѣзду	5	—	—	—	—	—	984	—	—	24.544
Крапивенскій у.										
сел. Колпна . . .	3	ст. Щекино М.-К. ж. д.	504.775	—	—	—	—	—	—	27.066
„ Фоминка . . .	1	ст. Лазарево М.-Кур. ж. д.	29.720	—	—	—	297	—	—	13.018
„ Волхонцино . . .	1	—	—	—	—	—	131	—	—	3.216
„ Красное . . .	1	—	92.620	—	—	—	42	—	—	10.270
„ Сергѣевское . . .	3	ст. Паточная М.-Кур. ж. д.	—	—	—	—	330	—	150	9.300
„ Юрьево . . .	1	—	—	—	—	—	—	37.000	—	16.000
ур. Воздыхаловка.	1	ст. Присады С.-Вяз. ж. д.	—	7.400	551	—	291	—	—	7.606
Остальн. пункты .	2	—	4.500	—	—	—	15	—	—	1.419
Итого по уѣзду	13	—	631.615	7.400	551	—	1.106	37.000	150	87.895
		въ томъ числѣ:	597.395							
			по 6.1							
			34.220							
			по 21.3							
Новосильскій у.										
сел. Петровское (Тюково) . . .	1	ст. Залегощъ Ю.-В. ж. д.	—	—	—	—	374	—	—	10.472
сел. Голунь . . .	1	ст. Залегощъ Ю.-В. ж. д.	—	—	—	—	222	—	—	4.157

Таблица № 1.

Название уѣздовъ и болѣ крупныхъ промышленныхъ пунктовъ	Число фабрикъ и заводовъ	Название ближайшей станціи жел. дор. или рѣчной пристани	Количество топлива, потребленнаго фабриками и заводами въ 1908 г.							Стоимость топлива
			Каменный уголь	Коксъ	Древесный уголь	Торфъ	Дрова	Нефть и мазуть	Бензинъ и керосинъ	Всего на сумму рублей
			Пуд.	Пуд.	Пуд.	Куб. с.	Куб. с.	Пуд.	Пуд.	
сел. Корсаково	1	—	—	—	—	—	200	—	—	4.000
Остальн. пункты	1	—	—	—	—	—	30	—	—	660
Итого по уѣзду	4	—	—	—	—	—	826	—	—	19.289
Одоевскій у.										
сел. Астапово	1	ст. Астапова Р.-Ур. ж. д.	—	—	—	—	200	—	—	4.000
„ Воскресенское	1	—	—	—	—	—	208	—	—	3.328
„ Никольское	1	—	—	9.000	—	—	200	—	—	5.150
„ Опочно	1	—	—	4.200	—	—	200	—	—	4.060
сц. Дубка	1	ст. Дубка Туло-Лихв. ж. д.	—	—	170.000	—	389	—	—	76.246
Остальн. пункты	3	—	—	—	—	—	260	—	—	4.350
Итого по уѣзду	8	—	—	13.200	170.000	—	1.457	—	—	97.134
Тульскій у.										
г. Тула	108	ст. Тула	1.032.036	184.496	213.365	—	2.470	557.399	7.542	631.148
<i>Цѣна единицы топлива</i>		—	17.5	24.5	22.1	—	2376	51.5	140.7	—
сел. Маслово	1	ст. Маслово М.-Кур. ж. д.	80.000	—	—	—	—	—	—	7.000
„ Медвѣнка	1	ст. Тула.	—	5.000	1.787	—	400	—	—	6.950
дер. Волоти	1	ст. Хомяково М.-Кур. ж. д.	—	—	—	—	1.100	—	—	18.700
„ Михалково	1	ст. Тула.	952.400	—	—	—	—	—	—	200.005
<i>Цѣна единицы топлива</i>		—	21.0	—	—	—	—	—	—	—
станц. Лаптево	1	ст. Лаптево М Кур. ж. д.	17.300	8.250	—	—	—	—	405	6.264
Остальн. пункты	3	—	—	—	5.000	—	25	800	—	7.336
Итого по уѣзду	116	—	2.081.736	197.746	220.152	—	3.995	558.199	7.947	877.403
		въ томъ числѣ:	124.660 по 8.2							
			805.729 по 16.3							
			1.151.347 по 21.7							

Название уездов и болѣ крупных промышленных пунктов	Число фабрик и заводовъ	Название бли- жайшей станци жел. дор. или рѣчной при- стани	Количество топлива, потребленнаго фабриками и заводами въ 1908 г.							Стоимость топлива
			Камен- ный уголь	Коксъ	Древес- ный уголь	Торфъ	Дрова	Нефть и мазуть	Бен- зинъ и керо- синъ	Всего на сумму рублей
			Пуд.	Пуд.	Пуд.	Куб. с.	Куб. с.	Пуд.	Пуд.	
Чернскій у.										
сел. Спѣшнево . . .	1	ст. Чернь М.- Кур. ж. д.	—	—	—	—	355	—	—	8.875
„ Акинтіево . . .	1	ст. Корпачево Р.-Ур. ж. д.	—	—	—	—	130	—	—	3.250
„ Петровское . . .	1	ст. Чернь М.- Кур. ж. д.	—	—	—	—	150	—	—	3.750
„ Одинцово . . .	1	ст. Караси С.- В. и ст. Теплое Р.-Ур. ж. д.	—	—	—	—	183	—	—	4.575
„ Воскресенское	1	—	—	—	—	—	200	—	—	5.000
„ Слободка . . .	1	—	—	—	—	—	558	—	—	15.087
„ Богородское (Ержино) . . .	1	—	—	—	—	—	141	—	—	3.411
сел. Ниж. Алябьевъ	1	ст. Мценскъ М.-Кур. ж. д.	—	—	—	—	205	—	—	4.100
„ Ново-Алексѣев.	1	—	6.393	—	—	—	270	—	—	7.744
„ Бабурино . . .	1	—	—	—	—	—	170	—	—	5.100
Остальн. пункты .	1	—	—	—	—	—	160	—	—	2.720
Итого по уѣзду	11	—	6.393	—	—	—	2.522	—	—	63.612
Итого по губ. .	231	—	4.570.064	224.531	390.703	575	24.615	706.008	8.103	1.614.655
		въ томъ числѣ:	1.727.653 по 6.1							
			1.107.909 по 16.7							
			1.713.129 по 22.1							
Рязанская губ.										
Касимовскій у.										
г. Касимовъ . . .	11	ст. Шилово М.- Каз. ж. д.	2.593	—	860	—	2.936	18.710	—	67.516
сел. Курмань . . .	1	Тоже	—	5.400	133.200	330	54	—	—	36.078
„ Сынтуль . . .	1	Тоже	—	15.258	60.132	—	49	—	—	18.113
„ Борки	1	—	—	—	—	220	1.080	—	—	27.470
„ Великій Дворъ	1	ст. В. Дворъ М.- Каз. ж. д.	—	—	—	—	6.479	—	—	67.788
ст. Курлово . . .	1	ст. Курлово М.- Каз. ж. д.	—	—	—	—	5.542	—	—	56.231

Название уѣздовъ и болѣ крупныхъ промышленныхъ пунктовъ	Число фабрикъ и заводовъ	Название ближайшей станціи жел. дор. или рѣчной пристани	Количество топлива, потребленнаго фабриками и заводами въ 1908 г.							Стоимость топлива
			Каменный уголь	Коксъ	Древесный уголь	Торфъ	Дрова	Нефть и мазуть	Бензинъ и керосинъ	Всего на сумму рублей
			Пуд.	Пуд.	Пуд.	Куб. с.	Куб. с.	Пуд.	Пуд.	
сел. Городищи . . .	1	—	—	—	—	65	458	—	—	8.070
Остальн. пункты . . .	11	—	—	—	—	—	359	—	—	3.078
Итого по уѣзду	28	—	2.593	20.658	194.192	615	16.957	18.710	—	284.344
Раненбургскій у.										
г. Раненбургъ . . .	4	ст. Раненбургъ Р.-Ур ж. д.	12.500	30	—	—	15	700	2.250 кер.	6.532
сел. Денисьево . . .	1	—	30.845	—	—	—	297	—	—	13.145
Остальн. пункты . . .	2	—	—	—	—	—	—	—	1.300	1.855
Итого по уѣзду	7	—	43.345 30.845 по 13.3 12.500 по 20.6	30	—	—	312	700	2.250 к. 1.300	21.532
Скопинскій у.										
сел. Дубовое . . .	1	—	—	—	—	—	—	10.000	—	6.000
„ Курбатово . . .	1	—	42.723	—	—	—	—	—	—	8.335
„ Покр.-Шишкино	1	—	50.000	—	—	—	20	—	—	8.600
„ Вердереево . . .	1	—	50.472	—	—	—	—	—	—	7.571
Остальн. пункты . . .	4	—	36.500	—	—	—	60	750	—	4.550
Итого по уѣзду	8	—	179.695 35.000 по 8.0 143.195 по 16.7 1.500 по 20.1	—	—	—	80	10.750	—	35.056
Сапожковскій у.										
сел. Канино	4	—	2.100	5.100	—	170	30	400	150	4.465
„ Песочня	2	ст. Шилово М.-Каз. ж. д.	—	—	—	—	690	—	—	9.799
„ Кутлов. Борки . . .	1	—	3.450	—	—	240	120	—	—	5.593
„ Ивановское	1	—	10.800	—	—	190	—	—	—	4.986
„ Вендинка	1	—	—	—	—	—	325	—	—	6.500

Название уѣздовъ и болѣ крупныхъ промышленныхъ пунктовъ	Число фабрикъ и заводовъ	Название ближайшей станціи жел. дор. или рѣчной пристани	Количество топлива, потребленнаго фабриками и заводами въ 1908 г.							Стоимость топлива
			Каменный уголь	Коксъ	Древесный уголь	Торфъ	Дрова	Нефть и мазуть	Бензинъ и керосинъ	Всего на сумму рублей
			Пуд.	Пуд.	Пуд.	Куб. с.	Куб. с.	Пуд.	Пуд.	
сел. Михеи	1	—	—	—	—	—	318	—	—	8 268
Остальн. пункты	12	—	5.580	2.270	—	—	350	940	380	9.030
Итого по уѣзду	22	—	21.930	7.370	—	600	1.833	1.340	530	48.641
Рязскій у.										
г. Рязскъ	5	ст. Рязскъ	54.600	—	—	—	2	50 нефть 77.351	—	46.721
сел. Пустопинь	1	—	—	—	—	—	204	—	—	4.488
„ Ибердцы	1	—	—	—	—	—	210	—	—	4 620
Остальн. пункты	5	—	10.000	900	400	72	129	300	—	5.900
Итого по уѣзду	12	—	64.600 51.000 по 15.2 13.600 по 20.7	900	400	72	545	50 нефть 77.651	—	61.729
Спасскій у.										
дер. Старостеклян.	1	ст. Броня М.-Каз. ж. д.	9.946	—	—	—	512	—	—	11.229
сел. Ибриды	1	ст. Назаровка М.-К. ж. д.	—	—	—	—	142	—	—	3.124
„ Сасыкино	1	—	—	—	—	—	125	—	—	3.000
Остальн. пункты	16	—	250	—	25.000	125	265	—	920	7.845
Итого по уѣзду	19	—	10.196	—	25.000	125	1.044	—	920	25.198
Зарайскій у.										
г. Зарайскъ	5	ст. Зарайскъ М.-К. ж. д.	11.800	500	—	—	320	1.100	—	10.935
сел. Щурово	1	ст. Щурово М.-К. ж. д.	533.800	96.795	—	4.000	3.457	—	—	266.527
Цѣна единицы топлива	—	—	20.5	22.0	—	14.2	2.278.0	—	—	—
„ Горки	1	ст. Горки М.-К. ж. д.	—	—	—	300	—	—	—	4.750
Остальн. пункты	7	—	—	—	—	—	126	—	—	3.070
Итого по уѣзду	14	—	545.600 3.000 по 15.0 542.600 по 20.6	97.295	—	4.300	3.903	1.100	—	285.282

Название уѣздовъ и болѣ крупныхъ промышленныхъ пунктовъ	Число фабрикъ и заводовъ	Название ближайшей станціи жел. дор. или рѣчной пристани	Количество топлива, потребленнаго фабриками и заводами въ 1908 г.							Стоимость топлива
			Каменный уголь	Коксъ	Древесный уголь	Торфъ	Дрова	Нефть и мазуть	Бензинъ и керосинъ	Всего на сумму рублей
			Пуд.	Пуд.	Пуд.	Куб. с.	Куб. с.	Пуд.	Пуд.	
Егорьевскій у.										
г. Егорьевскъ . . .	7	ст. Егорьевскъ М.-Каз. ж. д.	239.254	—	298.763	9.000	4.929	486.753	—	687.577
<i>Цѣна единицы топлива</i>	—	—	24.3	—	30.0	15.7	2914	52.3	—	—
дер. Клеменово . .	3	ст. Егорьевскъ М.-К. ж. д.	48.681	106	1.084	—	750	—	—	34 860
сел. Б.-Гридино . .	3	ст. Егорьевскъ М.-К. ж. д.	—	—	—	—	274	—	—	3.617
слц. Старое	1	ст. Егорьевскъ М. К. ж. д.	—	—	—	—	716	—	—	20.775
сел. Запутное . . .	1	—	—	—	—	—	120	—	—	3.050
дер. Батраки . . .	1	ст. Егорьевскъ М.-К. ж. д.	—	—	—	—	140	—	—	3.500
„ Тараканово . . .	1	ст. Хорлово М. К. ж. д.	—	—	—	—	268	—	—	7.800
Остальн. пункты . .	11	—	—	—	—	—	204	—	—	2.754
Итого по уѣзду	28	—	287.935	106	299.847	9.000	7.401	486.753	—	763.933
Пронскій у.										
сел. Хрущево . . .	1	—	70.000	—	—	—	50	—	—	5.400
„ Окулово	1	—	—	—	—	—	203	—	—	4.013
дер. Соха	1	—	—	—	—	—	310	—	—	7.450
Остальн. пункты . .	1	—	16.950	—	—	—	14	—	—	2.735
Итого по уѣзду	4	—	86.950	—	—	—	577	—	—	19.598
Данковскій у.										
сел. Баловнево . .	1	ст. Данковъ Р.-Ур. ж. д.	42 723	—	—	—	—	—	—	8.336
„ Каменка	1	—	—	—	—	—	10	7.780	—	4.250
„ Ивановское . . .	1	—	—	—	—	—	10	17.960	—	9.086
„ Сугробы	1	—	—	—	—	—	—	14.900	—	7.450
дер. Хрущевка . .	1	—	—	—	—	—	—	7.498	—	3.146
Итого по уѣзду	5	—	42.723	—	—	—	20	48.138	—	32.268

Название уѣздовъ и болѣ крупныхъ промышленныхъ пунктовъ	Число фабрикъ и заводовъ	Название ближайшей станціи жел. дор. или рѣчной пристани	Количество топлива, потребленнаго фабриками и заводами въ 1908 г.							Стоимость топлива
			Каменный уголь	Коксъ	Древесный уголь	Торфъ	Дрова	Нефть и мазуть	Бензинъ и керосинъ	Всего на сумму рублей
			Пуд.	Пуд.	Пуд.	Куб. с.	Куб. с.	Пуд.	Пуд.	
Рязанскій у.										
г. Рязань	8	ст. Рязань	71.310	20.500	250	3.214	375	40 п. 96.753	300 кер.	107.662
Цѣна единицы топлива	—	—	14.3	25.6	28.0	8 р. 79	30 р. 69	51.1	1 р. 40.0	—
сл. Ново-Александровская	3	Тоже	73.454	—	—	400	20	—	—	11.444
дер. Егорово	2	ст. Лѣтники М.-Каз. ж. д.	—	—	—	—	1.230	—	—	8.180
„ Иншаково	3	ст. Спасъ-Кленники М.-К. ж. д.	—	—	—	—	695	—	—	10.055
„ Ершовскіе-Выселки	3	Тоже	—	—	—	—	618	—	—	16.671
сел. Задне-Пилево	1	Тоже	—	—	—	—	345	—	—	10.000
дер. Потапово	1	ст. Потапово М.-К. ж. д.	—	—	—	—	300	—	—	5.400
сел. Екшуръ	1	ст. Спасъ-Кленники М.-К. ж. д.	—	—	—	—	486	—	—	8.493
дер. Безменниково	1	ст. Лѣтники М.-К. ж. д.	—	—	—	—	494	—	—	8.900
сел. Борки	1	—	—	—	—	—	563	—	—	10.000
„ Быковъ Садъ.	1	ст. Рязань	—	—	—	—	—	—	—	6.750
близъ г. Зарайска	1	ст. Зарайскъ М.-Каз ж. д.	288.620	—	—	—	—	—	—	59.005
Остальн. пункты	13	—	—	—	—	29	399	50 м. 4.000	—	12.323
Итого по уѣзду	39	—	433.384	20.500	250	3.643	5.525	96.753	300 кер.	274.883
		Въ томъ числѣ:	78.764 по 8.0 65.250 по 14.7 289.370 по 20.4					4.040 п. 50 м.		
Миѣхайловскій у.										
сел. Коровино	1	—	3.450	—	—	—	120	—	—	3.433
„ Дмитріевка	1	—	1.500	—	—	—	250	—	—	7.080
„ Галдино	1	—	25.000	—	—	—	—	—	—	3.500
„ Финяево	1	—	40.290	—	—	—	—	—	—	6.446
„ Ерино	1	—	40.000	—	—	60	—	—	—	7.240

Название уѣздовъ и болѣ крупныхъ промышленныхъ пунктовъ	Число фабрикъ и заводовъ	Название ближайшей станціи жел. дор. или рѣчной пристани	Количество топлива, потребленнаго фабриками и заводами въ 1908 г.							Стоимость топлива	
			Каменный уголь	Коксъ	Древесный уголь	Торфъ	Дрова	Нефть и мазуть	Бензинъ и керосинъ	Всего на сумму рублей	
			Пуд.	Пуд.	Пуд.	Куб. с.	Куб. с.	Пуд.	Пуд.		
дер. Курлышева .	1	—	56.150	—	—	400	10	—	—	10.452	
Остальн. пункты .	1	—	6.300	—	—	150	6	—	—	1.813	
Итого по уѣзду	7	—	172.690	—	—	610	386	—	—	39.964	
		Въ томъ числѣ:	167.740								
			по 13,9								
			4.950								
			по 22,7								
Итого по губ. .	193	—	1.891.641	146.859	519.689	18.965	38.583	741.895	5.300	1.892.428	
		Въ томъ числѣ:	431.599					4.090 н.			
			по 12,6					50 маз.			
			196.114								
			по 17,4								
			1.176.978								
			по 21,6								
Тверская губ.											
Тверской у.											
г. Тверь	19	ст Тверь Ник. ж. д.	154.614	75.624	9.070	—	29.842	438.295	4.200 б.	922.226	
<i>Цѣна единицы топлива</i>		—	26,7	28,2	26,6	—	20 р. 78	49,5	2 р. 75,0 бен.	—	
сел. Рождест. слоб.	1	Тоже	—	—	—	—	6.491	—	—	130.563	
<i>Цѣна единицы топлива</i>		—	—	—	—	—	2011	—	—	—	
м. Переволока	1	Тоже	—	—	—	—	1.569	—	—	32.000	
дер. Рябеево	1	Тоже	—	—	—	—	370	—	—	5.920	
„ Мал.-Перемѣрки	1	Тоже	—	—	—	—	600	—	—	10.020	
сел. Петровское	1	Тоже	—	—	—	—	359	—	—	5.757	
дер. Бесѣды	1	—	—	—	—	—	190	—	—	3.040	
Остальн. пункты	7	—	—	—	—	—	680	—	—	11.470	
Итого по уѣзду	32	—	154.614	75.624	9.070	—	40.101	438.295	4.200 б.	1.120.996	
Вышневолоцкій у.											
г. Вышній-Волочекъ	14	ст. Вышній-Волочекъ Н. ж. д.	300	500	—	—	5.349	3.754	—	77.583	
сел. Заворово	3	Тоже	—	1.442	—	349	10.561	1.721	—	120.945	
<i>Цѣна единицы топлива</i>		—	—	28,9	—	—	10 р. 74	48,6	—	—	

Названіе уѣздовъ и болѣе крупныхъ промышленныхъ пунктовъ	Число фабрикъ и заводовъ	Названіе ближайшей станціи жел. дор. или рѣчной пристани	Количество топлива, потребленнаго фабриками и заводами въ 1908 г.							Стоимость топлива
			Каменный уголь	Коксъ	Древесный уголь	Торфъ	Дрова	Нефть и мазуть	Бензинъ и керосинъ	Всего на сумму рублей
			Пуд.	Пуд.	Пуд.	Куб. с.	Куб. с.	Пуд.	Пуд.	
ус. Таболка . . .	2	ст. Вышній-Волоч. Ник. ж. д.	3.152	1.948	—	—	5.610	—	—	79.337
сел. Шишково . . .	1	Тоже	—	—	—	—	4.457	—	—	53.490
„ Колотово . . .	1	Тоже	—	—	—	—	813	—	—	10.013
„ Яконово . . .	1	Тоже	—	—	—	—	3.018	490	—	31.298
„ Покровское . . .	1	ст. Фирово Н. ж. д.	—	—	—	—	140	—	—	9.800
дер. Лукино . . .	1	ст. Спиново Н. ж. д.	—	—	—	—	1.100	—	—	16.500
„ Ключино . . .	1	ст. Вышній-Волочекъ Н. ж. д.	—	—	—	—	7.000	—	—	90.000
сел. Коломно . . .	1	ст. Академическая Н. ж. д.	—	—	—	—	1.000	—	—	11.414
дер. Реброво . . .	1	ст. Спиново Н. ж. д.	—	—	—	—	500	—	—	11.500
сел. Буславля . . .	1	ст. Вышній-Волочекъ Н. ж. д.	806	—	—	—	690	102	—	13.253
им. Городище . . .	1	ст. Мста М.-В.-Р. ж. д.	—	—	—	—	280	—	—	6.500
ст. Удомель . . .	1	ст. Удомля М.-В.-Р. ж. д.	—	—	—	—	350	—	—	3.500
Остальн. пункты . . .	5	—	—	—	—	—	251	—	—	6.645
Итого по уѣзду	35	—	4.258	3.890	—	349	41.119	6.067	—	541.778
Новоторжскій у.										
дер. Калашниково	1	ст. Калашниково Ник. ж. д.	—	—	—	—	1.500	—	—	27.000
г. Торжокъ . . .	6	ст. Торжокъ Ник. ж. д.	750	—	—	—	1.644	320	584	24.233
сел. Каменное . . .	1	Тоже	—	—	—	988	15.701	—	—	189.231
<i>Цѣна единицы топлива . . .</i>		—	—	—	—	—	<i>10 р. 97</i>	—	—	—
слц. Стрѣлки . . .	1	ст. Спиново Н. ж. д.	—	—	—	—	325	—	—	4.850
сел. Щербово . . .	1	—	—	—	—	—	210	—	—	3.360
Остальн. пункты . . .	4	—	1.500	—	—	—	267	—	—	3.587
Итого по уѣзду	14	—	2.250	—	—	988	19.647	320	584	252.261
Бѣжецкій у.										
г. Бѣжецкъ . . .	2	ст. Бѣжецкъ М.-В.-Р. ж. д.	—	—	—	—	1.239	—	—	23.015
сел. Красн. Слобода	1	Тоже	—	—	—	—	600	—	—	8.500
слц. Песчанка . . .	1	ст. Михославль Ник. ж. д.	—	—	—	—	1.170	—	—	14.000

Название уѣздовъ и болѣе крупныхъ промышленныхъ пунктовъ	Число фабрикъ и заводовъ	Название ближайшей станціи жел. дор. или рѣчной пристани	Количество топлива, потребленнаго фабриками и заводами въ 1908 г.							Стоимость топлива	
			Каменный уголь	Коксъ	Древесный уголь	Торфъ	Дрова	Нефть и мазуть	Бензинъ и керосинъ	Всего на сумму рублей	
											Пуд.
дер. Хмѣлево . . .	1	—	—	—	—	—	300	—	—	3.200	
Остальн. пункты . . .	6	—	—	—	—	—	170	120	190	2.570	
Итого по уѣзду	11	—	—	—	—	—	3.479	120	190	51.285	
Ржевскій у.											
г. Ржевъ	4	ст. Ржевъ Ник. ж. д.	—	—	—	—	864	—	212	18.712	
сел. Зайцево . . .	1	ст. Чертолино М.-В.-Р. ж. д.	—	—	—	—	430	—	—	6.880	
„ Каменкино . . .	1	ст. Ржевъ Ник. ж. д.	—	—	—	—	333	—	—	5.994	
„ Дружногорка . . .	1	ст. Оленино М.-В.-Р. ж. д.	—	—	—	—	700	—	—	4.375	
Остальн. пункты . . .	4	—	—	—	—	—	217	—	—	4.160	
Итого по уѣзду	11	—	—	—	—	—	2.544	—	212	40.121	
Калязинскій у.											
г. Калязинъ	6	ст. Кашинъ М.-В.-Р. ж. д.	—	—	—	—	292	3.210	—	6.117	
слц. Гадово	1	—	—	—	—	—	613	—	—	8.500	
Остальн. пункты . . .	5	—	—	—	—	—	104	150	1.515	3.977	
Итого по уѣзду	12	—	—	—	—	—	1.009	3.360	1.515	18.594	
Корчевскій у.											
сел. Кузнецово . . .	1	ст. Завидово Ник. ж. д.	—	—	7.252	2.100	8.707	7.510	—	227.750	
<i>Цѣна единицы топлива</i>							<i>14.5</i>	<i>19 р. 43</i>	<i>20 р. 86</i>	<i>57.3</i>	
Остальн. пункты . . .	7	—	3.345	—	—	—	237	300	—	5.395	
Итого по уѣзду	8	—	3.345	—	7.252	2.100	8.944	7.810	—	233.145	
Кашинскій у.											
дер. Размѣсовая . . .	1	—	—	—	—	—	183	—	—	4.737	
Остальн. пункты . . .	5	—	—	—	2.500	—	130	—	—	4.010	
Итого по уѣзду	6	—	—	—	2.500	—	313	—	—	8.747	

Название уѣздовъ и болѣ крупныхъ промышленныхъ пунктовъ	Число фабрикъ и заводовъ	Название ближайшей станціи жел. дор. или рѣчной пристани	Количество топлива, потребленнаго фабриками и заводами въ 1908 г.							Стоимость топлива
			Каменный уголь Пуд.	Коксъ Пуд.	Древесный уголь Пуд.	Торфъ Куб. с.	Дрова Куб. с.	Нефть и мазуть Пуд.	Бензинъ и керосинъ Пуд.	Всего на сумму рублей
Старицкій у.										
сел. Лотошино . . .	1	ст. Шаховская М.-В.-Р. ж. д.	—	—	—	—	400	—	—	8.000
сц. Глинкино . . .	1	—	—	—	—	—	351	—	—	7.020
дер. Новая . . .	1	ст. Высокое Ник. ж. д.	—	—	—	—	216	—	—	3.900
Остальн. пункты .	3	—	—	—	—	—	255	280	—	4.251
Итого по уѣзду	6	—	—	—	—	—	1.222	280	—	23.171
Зубцовскій у.										
сел. Первитино . .	1	ст. Князьи Горы М.-В.-Р. ж. д.	—	—	—	—	220	—	—	3.520
Остальн. пункты .	5	—	750	—	—	—	85	—	—	1.805
Итого по уѣзду	6	—	750	—	—	—	305	—	—	5.325
Осташковскій у.										
г. Осташковъ . . .	2	ст. Осташковъ Ник. ж. д.	—	—	—	—	1.631	—	—	19.010
Остальн. пункты .	2	—	—	—	—	—	—	—	—	—
Итого по уѣзду	4	—	—	—	—	—	1.631	—	—	19.010
Весьегонскій у.										
Мелк. пункты . . .	4	—	700	—	—	—	324	—	—	3.846
Итого по уѣзду	4	—	700	—	—	—	324	—	—	3.846
Итого по губ. .	149	—	165.917	79.514	18.822	3.437	120.638	456.252	3.284 4.200 б.	2.318.279
Владимирская губ.										
Владимирскій у.										
г. Владимиръ-губ.	14	ст. Владимиръ М.-Ниж. ж. д.	430	—	2.460	—	1.889	2.321	385	42.077
с. Ундоль	2	ст. Ундоль М.-Н. ж. д.	—	—	—	—	6.440	234.307	—	253.667
<i>Цѣна единицы топлива</i>							<i>22 р. 83</i>	<i>45.5</i>		
сел. Лемешка . . .	1	ст. Боголюбово М.-Н. ж. д.	—	—	—	—	1.968	—	—	40.216

Название уѣздовъ и болѣ крупныхъ промышленныхъ пунктовъ	Число фабрикъ и заводовъ	Название ближайшей станци жел. дор. или рѣчной пристани	Количество топлива, потребленнаго фабриками и заводами въ 1908 г.							Стоимость топлива
			Каменный уголь	Коксъ	Древесный уголь	Торфъ	Дрова	Нефть и мазуть	Бензинъ и керосинъ	Всего на сумму рублей
			Пуд.	Пуд.	Пуд.	Куб. с.	Куб. с.	Пуд.	Пуд.	
дер. Пѣнкино . . .	1	ст. Второво М.-Н. ж. д.	—	—	—	—	595	—	—	14.026
с Ставрово . . .	1	ст. Колокша М.-Н. ж. д.	—	—	—	—	538	—	—	11.931
дер. Каняева . . .	1	ст. Улыбашево М.-Каз. ж. д.	500	—	24.000	—	135	3.850 п.	450	10.733
сел. Тельячево . . .	1	ст. Владимиръ М.-Ниж. ж. д.	—	—	—	—	350	—	—	6.968
Остальн. пункты . . .	2	—	—	—	—	—	175	—	—	3.200
Итого по уѣзду	23	—	930	—	26.460	2	12.090	3.850 п. 236.628	835	382.818
Шуйскій у.										
г Шуя	16	ст. Шуя Сѣв. ж. д.	30.945	20.000	36.250	5.150	20.175	181.484	130	656.113
<i>Цѣна единицы топлива</i>	—	—	<i>19.2</i>	<i>25.0</i>	—	—	<i>21 р. 84</i>	<i>42.2</i>	<i>1 р. 61.5</i>	—
г. Ивано-Вознесен.	35	ст. Ив.-Вознесенскъ С. ж. д.	11.476 ант. 514.701	50.535	26.793	254	9.083	4.928.209	717	2.642.272
<i>Цѣна единицы топлива</i>	—	—	<i>24.7</i>	<i>36.0</i>	<i>30.9</i>	—	<i>20 р. 46</i>	<i>43.4</i>	—	—
сел. Кохма	4	ст. Кохма С. ж. д.	149.564	1.638	2.192	—	8.329	246.631	—	296.043
<i>Цѣна единицы топлива</i>	—	—	<i>24.7</i>	<i>34.1</i>	<i>31.7</i>	—	<i>18 р. 70</i>	<i>42.6</i>	—	—
сел. Тейково	2	ст. Тейково С. ж. д.	—	—	—	9.374	7.184	103.402	—	338.127
<i>Цѣна единицы топлива</i>	—	—	—	—	—	<i>16 р. 00</i>	<i>21 р. 68</i>	<i>44.0</i>	—	—
пуст. Петрищево	1	ст. Иваново С. ж. д.	—	—	—	—	2.076	223.633	—	147.134
<i>Цѣна единицы топлива</i>	—	—	—	—	—	—	<i>26 р. 85</i>	<i>43.9</i>	—	—
сел. Иваново	1	Тоже	—	—	—	—	194	170.968	—	80.838
„ Черницы	1	ст. Шуя С. ж. д.	—	—	—	—	164	—	—	10.434
„ Дупилово	1	Тоже	—	—	—	—	300	—	—	6.743
„ Воробьево	1	ст. Иваново С. ж. д.	—	—	—	—	180	—	—	4.087
дер. Фоминская	1	ст. Лодыгино С. ж. д.	—	—	—	—	190	—	—	3.135
Остальн. пункты	15	—	850	2.250	600	—	1.190	1.359	1.195	21.530
Итого по уѣзду	78	—	696.060 11.476 ант.	74.423	65.835	14.778	49.065	5.855.686	2.042	4.206.456

Название уѣздовъ и болѣ крупныхъ промышленныхъ пунктовъ	Число фабрикъ и заводовъ	Название ближайшей станціи жел. дор. или рѣчной пристани	Количество топлива, потребленнаго фабриками и заводами въ 1908 г.							Стоимость топлива
			Каменный уголь	Коксъ	Древесный уголь	Торфъ	Дрова	Нефть и мазуть	Бензинъ и керосинъ	Всего на сумму рублей
			Пуд.	Пуд.	Пуд.	Куб. с.	Куб. с.	Пуд.	Пуд.	
Муромскій у.										
г. Муромъ	19	ст. Муромъ М.-Ниж. ж. д.	20.792	19.739	7.900	269	4.079	5.903	289	105.444
<i>Цѣна единицы топлива</i>	—	—	22.1	29.4	30.2	13 р. 33	21 р. 06	47.8	1 р. 26.6	—
сел. Вачи	2	пр. Вачи на р. Окъ	—	—	43.000	548	425	447	2.000	32.866
Дмитріевская слоб.	1	ст. Муромъ М.-Ниж. ж. д.	16.040	—	—	—	1612	—	—	36.821
мыза Пертовка . . .	1	—	—	—	—	—	342	—	—	6.840
сел. Малотицы . . .	1	ст. Климово М.-Н. ж. д.	—	—	—	—	300	—	—	5.100
„ Кондраково . . .	1	Тоже	—	—	—	—	230	—	—	4.140
Остальн. пункты . .	26	—	—	—	—	125	1.022	1.554	210	17.418
Итого по уѣзду	51	—	36.832	19.739	50.900	942	8.010	7.904	2.499	208.629
Судогодскій у.										
г. Судогда	2	ст. Владимиръ М.-Ниж. ж. д.	—	—	600	—	9.075	—	—	75.000
сел. Иванищи	2	ст. Неклюдово М.-Каз. ж. д.	—	—	—	—	2.216	—	—	25.125
„ Мошокъ	2	ст. Волосатая Мур. ж. д.	—	—	—	—	987	—	312	15.405
дер. Гладышево . .	2	Тоже	—	—	625	—	1.329	—	—	14.858
„ Боркино	1	Тоже	—	—	—	—	1.101	—	—	15.739
„ Жары и Тиманка	1	ст. Комиссаровка М.-Каз. ж. д.	—	—	—	—	2.766	—	—	36.000
дер. Васильева . . .	1	ст. Второво М.-Ниж. ж. д.	—	—	—	—	1.942	—	—	24.919
сел. Новленское . .	1	ст. Климово М.-Ниж. ж. д.	—	—	—	—	1.120	—	—	21.517
„ Нагорная	1	ст. Второво М.-Ниж. ж. д.	—	—	—	—	970	—	—	13.400
зав. Гусь хрустал.	1	ст. Гусь М.-Каз. ж. д.	—	—	—	46	280	—	—	4.118
дер. Язвицы	1	ст. Волосатая Мур. ж. д.	—	—	—	—	1.965	—	—	27.376
им. Горбатка	1	—	23.490	—	—	622	4.356	—	—	79.159
дер. Степанцево . .	1	ст. Эсино М.-Ниж. ж. д.	—	—	—	—	1.033	—	—	19.100
„ Эдонъ	1	ст. Волосатая Мур. ж. д.	—	—	—	—	100	9.840	—	8.396
сел. Смолино	1	ст. Эсино М.-Ниж. ж. д.	—	—	—	—	265	—	—	5.700
мѣст. Уршель	1	ст. Неклюдово М.-Каз. ж. д.	—	—	—	—	2.666	—	—	27.487

Название уѣздовъ и болѣ крупныхъ промышленныхъ пунктовъ	Число фабрикъ и заводовъ	Название ближайшей станціи жел. дор. или рѣчной пристани	Количество топлива, потребленнаго фабриками и заводами въ 1908 г.							Стоимость топлива
			Каменный уголь	Коксъ	Древесный уголь	Торфъ	Дрова	Нефть и мазутъ	Бензинъ и керосинъ	Всего на сумму рублей
			Пуд.	Пуд.	Пуд.	Куб. с.	Куб. с.	Пуд.	Пуд.	
сел. Дубасово . . .	1	ст. Комиссаровка М.-Каз. ж. д.	—	—	1.320	—	1.233	—	—	8.132
„ Языково. . .	1	ст. Эсино М.-Ниж. ж. д.	—	—	—	—	900	—	—	11.175
Тасов. зав. . . .	1	ст. Гусь М.-Каз. ж. д.	—	—	—	—	1.400	—	—	12.760
дер. Мордвинъ . .	1	ст. Эсино М.-Ниж. ж. д.	—	—	—	—	2.178	—	—	12.740
сел. Картмазово .	1	ст. Второво М.-Н. ж. д.	—	—	—	—	1.100	—	—	16.500
„ Федоровка . .	1	ст. Неклюдово М.-Н. ж. д.	—	—	—	—	1.200	—	—	12.000
„ Брикино . . .	1	ст. Храповицкая М.-Н. ж. д.	—	—	—	—	500	—	—	7.500
Остальн. пункты .	10	—	—	—	—	—	283	—	—	6.610
Итого по уѣзду	37	—	23.490	—	2.545	668	40.965	9.840	312	500.706
Меленковскій у.										
сел. Досчатое . .	1	—	—	1.275	5.625	880	—	—	—	16.928
г. Меленки . . .	2	ст. Муромъ М.-Ниж. ж. д.	—	3.000	650	5.883	964	—	110	132.967
<i>Цѣна единицы топлива</i>		—	—	—	30.8	—	16 р. 56	—	1 р. 50.0	—
сел. Гусь хрустал.	5	ст. Гусь М.-Каз. ж. д.	—	—	—	2.017	7.281	—	—	166.453
<i>Цѣна единицы топлива</i>		—	—	—	—	—	17 р. 90	—	—	—
дер. Усады . . .	3	ст. Муромъ М.-Ниж. ж. д.	—	—	—	—	530	—	—	11.500
сел. Борзино и Череево	1	ст. Курлово М.-Каз. ж. д.	—	—	79.730	—	750	—	—	24.300
сел. Золотково . .	1	ст. Муромъ М.-Ниж. ж. д.	—	—	200	—	1.550	—	—	15.600
„ Троицко-Колычево	1	ст. Климово М.-Н. ж. д.	—	—	—	—	1.000	—	—	11.100
сел. Чебышево . .	1	ст. Муромъ М.-Н. ж. д.	—	—	—	—	320	—	—	5.760
„ Рогачи	1	—	—	—	—	—	201	—	—	3.421
Остальн. пункты .	23	—	—	—	—	—	869	—	—	15.099
Итого по уѣзду	39	—	—	4.275	86.205	8.780	13.465	—	110	403.128
Покровскій у.										
г. Киржачъ . . .	5	ст. Киржачъ Сѣв. ж. д.	—	6.100	—	—	55	10.255	186	7.850

Названіе уѣздовъ и болѣе крупныхъ промышленныхъ пунктовъ	Число фабрикъ и заводовъ	Названіе бли- жайшей станціи жел. дор. или рѣчной при- стани	Количество топлива, потребленнаго фабриками и заводами въ 1908 г.						Стоимость топлива	
			Камен- ный уголь	Коксъ	Древес- ный уголь	Торфъ	Дрова	Нефть и мазутъ	Бен- зинъ и керо- синъ	Всего на сумму рублей
			Пуд.	Пуд.	Пуд.	Куб. с.	Куб. с.	Пуд.	Пуд.	
мѣст. Никольское .	2	ст. Орѣхово М.-Ниж. ж. д.	415.512	10.620	9.029	53.519	7.160	156.980	—	1.400.529
<i>Цѣна единицы топлива</i>		—	24.9	39.6	35.1	18 р. 88	24 р. 74	50.2	—	—
дер. Бехтерево . .	2	ст. Киржачъ Сѣв. ж. д.	21.293	456	1.440	—	3.933	—	—	95.327
„ Ликино	1	ст. Ликино Орѣх. п. п. М.- Каз. ж. д.	181.250 47.266 бр.	—	—	3.164	327	92.721	—	162.968
<i>Цѣна единицы топлива</i>		—	29.9 бр. 21.8	—	—	18 р. 67	22 р. 00	46.6	—	—
сел. Дулево	1	ст. Дулево Орѣх. п. п. М.- Каз. ж. д.	—	—	—	5.698	210	27.217	—	130.451
<i>Цѣна единицы топлива</i>		—	—	—	—	19 р. 45	31 р. 88	47.5	—	—
сел. Лемешнево . .	1	ст. Костерево М.-Ниж. ж. д.	—	—	4.500	—	3.760	—	1.153	44.806
„ Федоровское . .	1	ст. Киржачъ Сѣв. ж. д.	—	—	6.000	—	470	32.980	—	19.804
уроч. „Грива“ . . .	1	—	950	15.202	20.000	—	100	—	—	6.893
ст. Костерево . . .	1	ст. Костерево М.-Ниж. ж. д.	—	—	—	—	105	—	—	6.100
слц. Сергіевское . .	1	ст. Киржачъ Сѣв. ж. д.	—	—	—	—	267	—	—	4.988
дер. Сеньга Озеро .	1	ст. Пѣтушки М.-Ниж. ж. д.	—	—	—	—	427	—	—	4.825
„ Боровково	1	ст. Богородскъ М.-Ниж. ж. д.	—	—	—	—	290	—	—	8.750
„ Новая	1	ст. Ликино Орѣх. п. п. М.- Каз. ж. д.	—	—	—	402	—	—	—	6.834
„ Липни	1	ст. Костерево М.-Ниж. ж. д.	—	—	—	—	600	—	—	4.500
Остальн. пункты . .	14	—	—	—	—	—	456	3.848	300	11.989
Итого по уѣзду	34	—	47.266 бр. 619.005	32.378	40.969	62.783	18.160	324.001	1.639	1.916.614
Переяславльскій у.										
г. Переяславль-За- лѣск.	5	ст. Переяславль Сѣв. ж. д.	113.995	2.871	4.000	—	9.253	—	120	244.590
<i>Цѣна единицы топлива</i>		—	28.8	44.8	21.3	—	22 р. 66	—	—	—
дер. Мартынка . . .	2	ст. Берендей Сѣв. ж. д.	—	—	—	—	1.682	—	—	15.420
Остальн. пункты . .	7	—	—	—	—	—	549	—	654	4.619
Итого по уѣзду	14	—	113.995	2.871	4.000	—	11.484	—	774	264.629

Названіе уѣздовъ и болѣе крупныхъ промышленныхъ пунктовъ	Число фабрикъ и заводовъ	Названіе бли- жайшей станціи жел. дор. или рѣчной при- стани	Количество топлива, потребленнаго фабриками и заводами въ 1908 г.							Стоимость топлива	
			Камен- ный уголь	Коксъ	Древес- ный уголь	Торфъ	Дрова	Нефть и мазуть	Бен- зинъ и керо- синъ	Всего на сумму рублей	
			Пуд.	Пуд.	Пуд.	Куб. с.	Куб. с.	Пуд.	Пуд.		
Ковровский у.											
г. Ковровъ . . .	4	ст. Ковровъ М.- Ниж. и Мур. ж. д.	1.681	7.779	300	—	3.758	119.200	—	131.419	
<i>Цѣна единицы топлива . . .</i>	—	—	12.9	20.6	32.3	—	21 р. 55	40.7	—	—	
дер. Вахромѣево .	2	ст. Новки М.- Ниж. ж. д.	—	—	—	—	1.345	—	—	27.500	
сел. Колобово . .	2	ст. Ладыгин- ская Сѣв. ж. д.	300	—	—	—	1.912	—	—	35.545	
ст. Савино . . .	3	ст. Савино Сѣв. ж. д.	—	—	—	—	1.570	—	—	19.504	
сел. Воскресенское	2	Тоже	650	—	—	656	815	—	—	26.180	
дер. Телѣгино . .	1	ст. Тейково Сѣв. ж. д.	—	—	—	—	310	—	—	7.087	
сел. Лежнево . . .	1	ст. Иваново Сѣв. ж. д.	—	—	—	—	3.297	—	—	54.177	
„ Горки . . .	1	ст. Савино Сѣв. ж. д.	—	—	—	—	1.160	—	—	25.047	
„ Черницы . . .	1	ст. Тейково Сѣв. ж. д.	—	—	—	—	311	—	—	6.743	
дер. Покровская .	1	ст. Савино Сѣв. ж. д.	—	—	—	—	277	—	—	6.063	
„ Сѣрино . . .	1	ст. Ладыгин- ская Сѣв. ж. д.	—	—	—	—	259	84	—	5.650	
мѣст. Камешково .	1	ст. Новки М.- Ниж. ж. д.	2.471	—	—	2.994	2.759	—	—	129.779	
<i>Цѣна единицы топлива . . .</i>	—	—	22.9	—	—	19 р. 90	26 р. 80	—	—	—	
сел. Тынцы . . .	1	Тоже	—	—	—	—	490	—	—	11.231	
дер. Балмышево .	1	Тоже	—	—	—	—	1.250	—	—	26.000	
„ Паршнево . . .	1	ст. Шуя Сѣв. ж. д.	—	—	—	—	280	—	—	6.386	
„ Чертовики . . .	1	ст. Савино Сѣв. ж. д.	—	—	—	—	280	—	—	4.292	
сел. Зименка . . .	1	—	—	—	—	—	294	—	—	6.700	
пуст. Поляна . . .	1	ст. Ладыгин- ская Сѣв. ж. д.	—	—	—	—	486	—	—	11.088	
Остальн. пункты .	9	—	—	—	—	—	579	300	450	4.880	
Итого по уѣзду	35	—	5.102	7.779	300	3.650	21.432	119.584	450	545.271	
Гороховецкій у.											
г. Гороховецъ . .	2	ст. Гороховецъ М.-Ниж. ж. д.	4.600	—	200	—	1.079	3.800	420	22.297	

Название уѣздовъ и болѣ крупныхъ промышленныхъ пунктовъ	Число фабрикъ и заводовъ	Название ближайшей станціи жел. дор. или рѣчной пристани	Количество топлива, потребленнаго фабриками и заводами въ 1908 г.							Стоимость топлива
			Каменный уголь	Коксъ	Древесный уголь	Торфъ	Дрова	Нефть и мазуть	Бензинъ и керосинъ	Всего на сумму рублей
			Пуд.	Пуд.	Пуд.	Куб. с.	Куб. с.	Пуд.	Пуд.	
дер. Щелапино	1	ст. Ильино М.-Ниж. ж. д.	—	—	—	—	350	—	—	5.000
Остальн. пункты	3	—	—	—	—	90	—	—	—	1.952
Итого по уѣзду	6	—	4.600	—	200	—	1.519	3.800	420	29.249
Александровскій у.										
г. Александровъ	3	ст. Александров. Сѣв. ж. д.	2.036	—	—	—	1.326	28.417	—	40.506
сел. Струнино	2	ст. Струнино С. ж. д.	354.404 421.631 ан.	3.094	—	1.275	1.120	229.101	—	307.417
<i>Цѣна единицы топлива</i>		—	20.0	39.0	—	22 р. 73	21 р. 76	39.5	—	
сел. Карабаново	2	ст. Карабаново С. ж. д.	545.811	2.201	6.700	—	7.577	566.096	—	550.543
<i>Цѣна единицы топлива</i>		—	21.2	28.7	22.5	—	23 р. 13	45.6	—	
сел. Монастыриха	1	ст. Сергіево С. ж. д.	793	—	—	900	754	29.255	—	38.237
„ Успенское	1	ст. Арсаки С. ж. д.	—	—	—	—	1.025	933	—	16.051
„ Семеновско-Шуйское	1	ст. Бѣльково С. ж. д.	—	—	—	—	1.500	—	—	25.800
дер. Ратьково	1	ст. Сергіево С. ж. д.	—	—	—	—	250	—	—	5.000
„ Савино	1	ст. Бѣльково С. ж. д.	3.750 антр.	—	—	—	170	—	—	4.200
сел. Старо-Григорово	1	ст. Сергіево С. ж. д.	—	—	—	—	380	—	—	4.000
Остальн. пункты	14	—	—	—	—	—	427	1.033	1.940	11.449
Итого по уѣзду	27	—	425.381 ан. 903.044	5.295	6.700	2.175	14.529	854.835	1.940	1.003.203
Юрьевскій у.										
г. Юрьевъ-Польскій	7	ст. Юрьевъ-Польскій Сѣв. ж. д.	—	—	—	—	2.906	34.885	390	86.940
сел. Васильковское	1	ст. Келлерово Сѣв. ж. д.	296.587	16.453	14.000	—	2.854	393.143	—	284.154
<i>Цѣна единицы топлива</i>		—	21.4	24.7	30.6	—	15 р. 41.2	43.6	—	
сел. Золотуха	1	ст. Келлерово С. ж. д.	—	—	—	—	1.544	—	—	34.657
дер. Лучково	1	ст. Итларь С. ж. д.	—	—	—	212	26	—	—	10.765
сел. Симо	1	—	—	—	—	—	373	—	—	6.714

Название уѣздовъ и болѣе крупныхъ промышленныхъ пунктовъ	Число фабрикъ и заводовъ	Название ближайшей станціи жел. дор. или рѣчной пристани	Количество топлива, потребленнаго фабриками и заводами въ 1908 г.							Стоимость топлива
			Каменный уголь	Коксъ	Древесный уголь	Торфъ	Дрова	Нефть и мазуть	Бензинъ и керосинъ	Всего на сумму рублей
			Пуд.	Пуд.	Пуд.	Куб. с.	Куб. с.	Пуд.	Пуд.	
сц. Веска	1	—	—	—	—	—	275	—	—	5.248
сел. Аньково	1	ст. Тейково	—	—	—	—	300	—	—	4.500
„ Задорье	1	ст. Юрьевъ-Польскій Сѣв. ж. д.	—	—	—	—	160	—	—	3.640
Остальн. пункты	2	—	—	—	—	—	46	—	—	1.052
Итого по уѣзду.	16	—	296.587	16.453	14.000	212	8.484	428.028	390	437.670
Вязниковскій у.										
г. Вязники	6	ст. Вязники М.-Ниж. ж. д. пр. на р. Клязьмѣ	антр. 2.395	236	—	—	4.384	250	—	81.164
слоб. Мстера	4	ст. Мстера М.-Ниж. ж. д. пр. Мстера на р. Клязьмѣ	—	—	150	—	345	212.000	—	81.510
сел. Южа	5	Тоже	—	—	—	1.373	5.796	—	—	143.945
<i>Цѣна единицы топлива</i>	—	—	—	—	—	8 р. 01	22 р. 63	—	—	—
сел. Никологоры	5	ст. Сеньково М.-Ниж. ж. д.	—	—	—	—	984	—	80	14.623
дер. Ярцево	1	ст. Вязники М.-Ниж. ж. д.	—	—	—	—	3.828	—	—	68.302
„ Лукново	1	ст. Сеньково М.-Н. ж. д.	—	—	1.800	—	1.806	—	—	34.084
слц. Лосево	1	ст. Сеньково М.-Н. ж. д. пр. Вязники на р. Клязьмѣ	—	—	—	—	2 115	2.550	—	39.970
дер. Петрино	1	ст. Вязники М.-Ниж. ж. д.	—	—	—	—	743	—	—	15.018
„ Холщево	1	ст. Сеньково М.-Н. ж. д.	—	—	—	—	170	—	—	5.184
сел. Холуй	1	ст. Сеньково и Вязники М.-Н. ж. д.	—	—	—	—	191	—	—	3.209
Остальн. пункты	4	—	—	—	—	—	97	139	202	2.221
Итого по уѣзду	30	—	2.395 антр.	236	1.950	1.373	20.459	214.939	282	489.230
Суздальскій у.										
Гавриловск. пос.	1	ст. Гаврил. посадъ Сѣв. ж. д.	—	—	—	—	1.694	—	—	34.083
дер. Сергѣиха	1	ст. Второво М.-Ниж. ж. д.	—	—	—	—	1.343	—	—	25.691

Название уѣздовъ и болѣ крупныхъ промышленныхъ пунктовъ	Число фабрикъ и заводовъ	Название ближайшей станціи жел. дор. или рѣчной пристани	Количество топлива, потребленнаго фабриками и заводами въ 1908 г.							Стоимость топлива
			Каменный уголь	Коксъ	Древесный уголь	Торфъ	Дрова	Нефть и мазуть	Бензинъ и керосинъ	Всего на сумму рублей
			Пуд.	Пуд.	Пуд.	Куб. с.	Куб. с.	Пуд.	Пуд.	
ст. Нерль	1	ст. Нерль Сѣв. ж. д.	—	—	—	—	183	—	—	4.349
Остальн. пункты	2	—	—	—	—	—	4	—	—	130
Итого по уѣзду	5	—	—	—	—	—	3.224	—	—	64.253
Итого по губ.	395	—	2.699.645 439.252 ан. 47.266 бр.	163.449	300.064	95.363	222.886	8.055.245 3.850 неф.	11.693	10.451.856
Костромская губ.										
Костромской у.										
г. Кострома	20	ст. Кострома Сѣв. ж. д.	1.500	750	1.593	—	21.533	229.345	450	461.060
<i>Цѣна единицы топлива</i>		—	<i>24.3</i>	<i>26.6</i>	<i>28.0</i>	—	<i>17 р. 36</i>	<i>37.6</i>	<i>1 р. 33.0</i>	
при с. Ильинскомъ	1	Тоже	—	—	—	—	472	—	—	7.427
д. Бычахи	1	Тоже	—	—	—	—	713	—	—	7.704
„ Черная	3	Тоже	—	—	—	—	507	1.891	—	9.658
сл. Богословская	4	Тоже	100	900	1.200	—	559	20	15	10.736
сел. Борщино	1	Тоже	—	—	—	—	434	40.756	—	21.425
„ Черная Зоводь	2	Тоже	—	—	—	—	225	—	—	3.967
с-цо Скулино	1	Тоже	—	—	—	—	245	—	—	5.300
Остальн. пункты	29	—	304	—	3.000	—	1.693	800	20	25.873
Итого по уѣзду	62	—	1.904	1.650	5.793	—	26.381	272.812	485	553.150
Нерехтскій у.										
г. Нерехта	1	ст. Нерехта Сѣв. ж. д.	—	—	—	—	130	170.574	—	63.028
д. Юдинка	2	ст. Горкино С. ж. д.	—	1.753	—	—	123	7.070	—	5.869
с. Яковлевское	4	ст. Серeda С. ж. д.	—	—	—	—	2.596	247.924	—	152.774
<i>Цѣна единицы топлива</i>		—	—	—	—	—	<i>19 р. 12</i>	<i>41.7</i>	—	—
д. Олюково	1	Тоже	—	—	—	—	605	—	—	8.900

Название уѣздовъ и болѣ крупныхъ промышленныхъ пунктовъ	Число фабрикъ и заводовъ	Название ближайшей станціи жел. дор. или рѣчной пристани	Количество топлива, потребленнаго фабриками и заводами въ 1908 г.							Стоимость топлива
			Каменный уголь	Коксъ	Древесный уголь	Торфъ	Дрова	Нефть и мазутъ	Бензинъ и керосинъ	Всего на сумму рублей
			Пуд.	Пуд.	Пуд.	Куб. с.	Куб. с.	Пуд.	Пуд.	
с. Киселево . . .	3	ст. Середя Сѣв. ж. д.	150.974	—	—	5.000	2.618	462.396	—	378.914
<i>Цѣна единицы топлива</i>	—	—	<i>23.7</i>	—	—	<i>19 р. 22</i>	<i>17 р. 12</i>	<i>43.6</i>	—	—
с. Дулянино . . .	1	ст. Арменки Сѣв. ж. д.	—	—	—	—	1.070	—	—	17.702
„ Писцово . . .	1	ст. Иваново С. ж. д.	—	—	—	—	2.724	—	—	37.911
д. Фроловка . . .	2	ст. Середя С. ж. д.	—	—	—	—	1.088	133.643	—	78.071
с. Горки-Павловы	1	ст. Горкино С. ж. д.	—	—	—	—	2.615	—	—	43.159
пос. Обухово . .	1	ст. Середя С. ж. д.	276	—	—	—	147	5.253	—	6.324
Остальн. пункты .	5	—	—	—	—	—	377	—	—	5.684
Итого по уѣзду	22	—	151.250	1.753	—	5.000	14.093	1.026.860	—	798.336
Юрьевецкій у.										
г. Юрьевецъ . .	5	пр. на р. Волгѣ	—	—	—	—	2.215	347	—	29.013
пос. Пучежъ . .	1	ст. Нижн.-Новгородъ М.-Ниж. ж. д.	—	—	—	—	3.046	—	—	57.151
с. Родники . . .	2	ст. Горкино Сѣв. ж. д.	—	—	—	—	818	1.045.643	—	466.706
<i>Цѣна единицы топлива</i>	—	—	—	—	—	—	<i>20 р. 42</i>	<i>43.4</i>	—	—
с. Майдаково . .	3	ст. Шуя Сѣв. ж. д.	2.188	8.566	3.470	—	1.022	—	—	15.970
Остальн. пункты .	10	—	—	—	1.000	—	103	1.580	—	2.313
Итого по уѣзду	21	—	2.188	8.566	4.470	—	7.204	1.047.570	—	571.153
Ветлужскій у.										
г. Ветлуга . . .	3	прист. Ветлуга на р. Ветлугѣ	—	—	5.000	—	274	—	—	3.217
ус. Афимьино . .	1	ст. Шарья Сѣв. ж. д.	—	—	—	—	180	—	—	3.661
Итого по уѣзду	4	—	—	—	5.000	—	454	—	—	6.878
Кинешемскій у.										
г. Кинешма . . .	5	ст. Кинешма Сѣв. ж. д.	800	5.496	2.000	—	6.516	2.890	67	99.587
ус. Мысы	1	Тоже	—	—	—	—	549	—	—	8.426
с. Плутышня . .	1	Тоже	—	—	—	—	625	—	—	5.000

Название уѣздовъ и болѣ крупныхъ промышленныхъ пунктовъ	Число фабрикъ и заводовъ	Название бли- жайшей станціи жел. дор. или рѣчной при- стани	Количество топлива, потребленнаго фабриками и заводами въ 1908 г.							Стоимость топлива
			Камен- ный уголь	Коксъ	Древес- ный уголь	Торфъ	Дрова	Нефть и мазуть	Бен- зинъ и керо- синъ	Всего на сумму рублей
			Пуд.	Пуд.	Пуд.	Куб. с.	Куб. с.	Пуд.	Пуд.	
с. Селиваниха . . .	1	ст. Кинешма Сѣв. ж. д.	—	—	—	—	1.000	—	—	8.750
„ Скринцево . . .	1	Тоже	—	—	—	—	725	—	—	11.873
„ Тахутиха . . .	1	Тоже	—	—	—	—	1.330	—	—	18.060
„ Вичуга . . .	3	ст. Нов. Вичуга Сѣв. ж. д.	—	—	—	—	7.556	—	—	137.688
<i>Цѣна единицы топлива</i>	—	—	—	—	—	—	<i>19 р. 92</i>	—	—	—
с. Покровское . . .	1	ст. Кинешма Сѣв. ж. д.	—	—	—	—	253	—	—	3.250
д. Горки	2	ст. Горкино С. ж. д.	—	5.209	—	—	90	230	—	4.370
„ Болобаниха . . .	3	ст. Кинешма С. ж. д.	—	о т	б р о	с ы	140	—	—	4.150
с. Александровское	1	Тоже	—	—	—	—	655	1.500	—	7.255
д. Инега	1	Тоже	—	—	—	—	333	—	—	7.500
с. М. Вишни . . .	1	—	—	—	—	—	140	—	—	3.960
„ Лѣтяги	1	ст. Вичуга Сѣв. ж. дор.	—	—	—	—	377	—	—	6.792
„ Ново-Писцово . .	1	Тоже	—	—	—	—	725	—	—	14.500
„ Чертовище . . .	1	Тоже	—	—	—	—	1.000	—	—	18.000
„ Ново-Гальчихи . .	4	Тоже	139.358	1.200	2.255	—	3.596	121.048	бенз. 443	166.463
<i>Цѣна единицы топлива</i>	—	—	<i>26.3</i>	<i>35.5</i>	<i>33.7</i>	—	<i>12 р. 00</i>	<i>43 3 р. 31.0</i>	—	—
д. Стар.-Гальчиха.	1	Тоже	—	—	—	—	721	—	—	11.402
с. Бонячки	3	Тоже	—	—	—	—	2.176	337.850	—	175.525
<i>Цѣна единицы топлива</i>	—	—	—	—	—	—	<i>21 р. 20</i>	<i>39.1</i>	—	—
с. Каменка	1	ст. Кинешма Сѣв. ж. д.	—	—	—	—	3.595	84.789	—	113.558
<i>Цѣна единицы топлива</i>	—	—	—	—	—	—	<i>22 р. 91</i>	<i>36.4</i>	—	—
с. Тезино	3	ст. Вичуга Сѣв. ж. д.	29.850	—	—	—	5.852	325.637	—	250.461
<i>Цѣна единицы топлива</i>	—	—	<i>25.4</i>	—	—	—	<i>19 р. 14</i>	<i>40 2</i>	—	—
с. Владычное . . .	1	Тоже	—	—	—	—	136	7.646	—	5.222
„ Никольское . . .	1	Тоже	—	—	—	—	737	—	—	14.119
д. Вандышки . . .	2	ст. Кинешма Сѣв. ж. д.	—	—	—	—	3.180	—	—	54.090
с. Куфтѣево	1	Тоже	—	—	—	—	3.431	—	—	40.700

Название уѣздовъ и болѣ крупныхъ промышленныхъ пунктовъ	Число фабрикъ и заводовъ	Название ближайшей станции жел. дор. или рѣчной пристани	Количество топлива, потребленнаго фабриками и заводами въ 1908 г.							Стоимость топлива
			Каменный уголь	Коксъ	Древесный уголь	Торфъ	Дрова	Нефть и мазуть	Бензинъ и керосинъ	Всего на сумму рублей
			Пуд.	Пуд.	Пуд.	Куб. с.	Куб. с.	Пуд.	Пуд.	
д. Дерябиха . . .	1	ст. Кинешма С. ж. д.	—	—	—	—	3.176	29.100	—	63 651
с. Алексѣиха . . .	1	Тоже	—	—	—	—	3.161	—	—	47.410
ус. Райково . . .	1	ст. Вичуга Сѣв. ж. д.	—	—	—	—	960	—	—	14.755
д. Погорѣлка . . .	1	Тоже	—	—	—	—	247	12.657	—	9.956
с. Наволоки . . .	1	ст. Кинешма Сѣв. ж. д.	—	—	—	—	7.821	42.343	—	132.648
Остальн. пункты .	32	—	—	—	—	—	1.969	3.362	3.240	15.894
Итого по уѣзду	79	—	170.008	11.905	4.255	—	62.772	969.052	3.750	1.475.015
Варнавинскій у.										
сел. при р. Шуѣ .	1	ст. Шарья Сѣв. ж. д.	—	—	—	—	686	—	—	11.666
вол. Туранская .	1	Тоже	—	—	—	—	1.018	—	—	19.147
Остальн. пункты .	3	—	—	—	—	—	—	—	—	200
Итого по уѣзду	5	—	—	—	—	—	1.704	—	—	31.013
Кологривскій у.										
с. при р. Шуѣ .	1	ст. Николо-Полома Сѣв. ж. д.	—	—	—	—	439	—	—	10.544
Остальн. пункты .	7	—	—	—	—	—	177	—	—	2.913
Итого по уѣзду	8	—	—	—	—	—	616	—	—	13.457
Галичскій у.										
г. Галичъ . . .	4	ст. Галичъ Сѣв. ж. д.	—	—	—	—	742	—	—	10.801
с. Шокшъ . . .	2	Тоже	—	—	—	—	256	—	—	4.100
Остальн. пункты .	1	—	—	—	—	—	25	—	—	437
Итого по уѣзду	7	—	—	—	—	—	1.023	—	—	15.338
Макарьевскій у.										
вол. Немденская .	1	ст. Нея С. ж. д.	—	—	—	—	500	—	—	7.500
Остальн. пункты .	2	—	—	—	—	—	13	—	—	200
Итого по уѣзду	3	—	—	—	—	—	513	—	—	7.700

Название уѣздовъ и болѣ крупныхъ промышленныхъ пунктовъ	Число фабрикъ и заводовъ	Название ближайшей станціи жел. дор. или рѣчной пристани	Количество топлива, потребленнаго фабриками и заводами въ 1908 г.							Стоимость топлива
			Каменный уголь	Коксъ	Древесный уголь	Торфъ	Дрова	Нефть и мазуть	Бензинъ и керосинъ	Всего на сумму рублей
			Пуд.	Пуд.	Пуд.	Куб. с.	Куб. с.	Пуд.	Пуд.	
Буйскій у.										
г. Буй	2	ст. Буй С. ж. д.	—	—	—	—	250	—	—	3.050
Итого по уѣзду	2	—	—	—	—	—	250	—	—	3.050
Итого по губ. .	213	—	325.350	23.874	19.518	5.000	115.010	3.316.294	4.235	3.475.090
Ярославская губ.										
Ярославскій у.										
г. Ярославль	42	ст. Ярославль Сѣв. ж. д.	34.543	34.765	17.620	—	24.975	702.223	2.959	754.202
<i>Цѣна единицы топлива</i>		—	22.8	33.8	36.2	—	14 р. 67	—	1 р. 45.0	—
сел. Великое	1	ст. Семибратово С. ж. д.	—	—	—	—	240	—	—	4.320
„ Карабиха	2	ст. Козьмодемьянскъ С. ж. д.	—	—	—	—	1.906	—	—	33.655
„ Кормилицино	1	Тоже	—	—	—	—	430	—	—	6.965
„ Гавриловъ Ямъ	1	ст. Семибратово Сѣв. ж. д.	—	—	—	—	7.302	—	—	117.514
<i>Цѣна единицы топлива</i>		—	—	—	—	—	16 р. 09	—	—	—
сел. Иваново	1	—	—	—	—	—	267	—	—	4.800
д. Орлово	1	ст. Лютово Сѣв. ж. д.	—	—	—	—	2.000	—	—	36.000
„ Степаново	1	ст. Коромыслово С. ж. д.	—	—	—	—	310	—	—	4.706
с. Яковлевская сл.	1	ст. Урочь С. ж. д.	—	—	—	—	260	—	—	5.110
„ Норскій посадъ	1	ст. Ярославль С. ж. д.	—	—	—	—	6.710	28.748	—	123.165
<i>Цѣна единицы топлива</i>		—	—	—	—	—	17 р. 29	—	—	—
Остальн. пункты	11	—	—	—	—	—	353	700	—	10.825
Итого по уѣзду	63	—	34.543	34.765	17.620	—	44.753	731.671	2.959	1.101.262
Ростовскій у.										
г. Ростовъ Яр.	8	ст. Ростовъ Яросл. С. ж. д.	4.138	—	1.388	—	2.444	29.383	—	77.420
д. Кладовицы	1	ст. Семибратово С. ж. д.	—	—	—	—	120	—	—	3.609
с. Богоявленск. сл.	1	ст. Ростовъ Яросл. С. ж. д.	—	—	—	—	—	211.969	—	91.567

Название уѣздовъ и болѣе крупныхъ промышленныхъ пунктовъ	Число фабрикъ и заводовъ	Название ближайшей станціи жел. дор. или рѣчной пристани	Количество топлива, потребленнаго фабриками и заводами въ 1908 г.							Стоимость топлива
			Каменный уголь	Коксъ	Древесный уголь	Торфъ	Дрова	Нефть и мазуть	Бензинъ и керосинъ	Всего на сумму рублей
			Пуд.	Пуд.	Пуд.	Куб. с.	Куб. с.	Пуд.	Пуд.	
с. Макаровка . . .	1	ст. Семибратово С. ж. д.	—	—	—	—	201	—	—	3.606
сл. Борисоглѣбск.	2	ст. Ростовъ Яросл. С. ж. д.	—	—	—	—	140	—	—	3.437
Остальн. пункты .	2	—	—	—	—	—	37	—	—	942
Итого по уѣзду	15	—	4.138	—	1.388	—	2.942	241.352	—	180.581
Даниловскій у.										
с. Гумицыно . . .	1	ст. Ярославль Сѣв. ж. д.	—	—	—	—	800	7.000	—	15.300
„ Рыбница . . .	1	ст. Уткино С. ж. д.	—	—	—	—	110	—	—	3.300
„ Ученьжа . . .	1	пл. Пучковская С. ж. д.	—	—	—	—	270	—	—	6.897
д. Тюмба	1	ст. Ярославль С. ж. д.	—	—	—	—	380	—	—	9.400
„ Дурково	2	ст. Уткино С. ж. д.	3.000	—	2.000	—	45	255.868	—	99.361
м. Сосновка	1	ст. Даниловъ С. ж. д.	—	—	600	—	911	—	—	8.466
Остальн. пункты .	7	—	—	—	—	—	229	1.265	40	6.535
Итого по уѣзду	14	—	3.000	—	2.600	—	2.745	264.133	40	149.259
Романово-Борисоглѣбскій у.										
г. Романово-Борисоглѣбскъ . . .	4	ст. Чебаково С. ж. д.	—	—	—	—	5.984	740	—	109.386
<i>Цѣна единицы топлива</i>	—	—	—	—	—	—	<i>18 р. 22</i>	<i>50.0</i>	—	—
с-цо Константиновка	1	Тоже	—	—	—	—	2.225	147.859	—	192.005
<i>Цѣна единицы топлива</i>	—	—	—	—	—	—	<i>20 р. 94</i>	<i>40.3</i>	—	—
дер. Песочное	1	ст. Ломъ Сѣв. ж. д.	—	—	—	—	4.500	—	—	82.400
пуст. Маклянка	1	ст. Романово С. ж. д.	—	—	—	—	433	—	—	4.330
Остальн. пункты .	1	—	—	—	—	—	—	—	—	—
Итого по уѣзду	8	—	—	—	—	—	13.142	148.599	—	388.121
Рыбинскій у.										
г. Рыбинскъ	11	ст. Рыбинскъ М.-В.-Р. ж. д.	—	—	—	—	4.943	—	468	89.517

Название уѣздовъ и болѣ крупныхъ промышленныхъ пунктовъ	Число фабрикъ и заводовъ	Название ближайшей станціи жел. дор. или рѣчной пристани	Количество топлива, потребленнаго фабриками и заводами въ 1908 г.							Стоимость топлива
			Каменный уголь	Коксъ	Древесный уголь	Торфъ	Дрова	Нефть и мазутъ	Бензинъ и керосинъ	Всего на сумму рублей
			Пуд.	Пуд.	Пуд.	Куб. с.	Куб. с.	Пуд.	Пуд.	
с. Тоговщины . . .	2	ст. Рыбинскъ М.-В.-Р. ж. д.	—	—	—	—	215	—	—	3.921
д. Лосево	2	Тоже	3.207	1.539	2.419	—	10	240	33	3.223
с. Березово	1	Тоже	—	—	—	—	250	—	—	5.000
„ Никольское	1	Тоже	—	—	—	—	1.017	—	—	12.200
„ Храмцово	1	—	—	—	—	—	600	—	—	18.000
„ Александровское	1	—	—	—	—	—	700	—	—	17.200
д. Больш. Дворъ	1	Тоже	—	—	—	—	600	—	—	10.080
„ Папушево	1	—	—	—	—	—	510	—	—	11.680
„ Костино	1	—	—	—	—	—	300	—	—	9.000
„ Крупецъ	1	—	—	—	—	—	900	150	—	23.075
„ Абакумово	2	Тоже	1.719	925	9.700	—	629	520	—	12.335
м. Копаево	1	—	—	—	—	—	900	—	—	31.742
мѣстн. Починокъ	1	Тоже	2.200	1.953	2.750	—	110	—	—	4.575
Остальн. пункты	6	—	1.732	699	1.490	—	453	—	—	9.866
Итого по уѣзду	33	—	8.858	5.116	16.359	—	12.137	910	501	261.414
Угличскій у.										
г. Угличъ	2	ст. Волга М.-В.-Рыб. ж. д.	—	—	—	—	6.274	—	—	91.668
с. Антоново	1	ст. Ломъ Сѣв. ж. д.	—	—	—	—	опилки и проч. др. отбр.			3.000
Остальн. пункты	4	—	—	—	—	—	228	—	—	2.963
Итого по уѣзду	7	—	—	—	—	—	6.502	—	—	97.631
Мышкинскій у.										
с. Гладышево	1	ст. Маловолжская М.-В.-Р. ж. д.	—	—	—	158	5.500	—	—	112.263
<i>Цѣна единицы топлива</i>		—	—	—	—	15 р. 02 19 р. 98		—	—	—
ст. Волга	1	ст. Волга М.-В.-Р. ж. д.	—	—	—	390	2.385	—	—	47.152
Остальн. пункты	2	—	—	—	—	—	175	—	—	2.700
Итого по уѣзду	4	—	—	—	—	548	8.060	—	—	162.115

Название уѣздовъ и болѣ крупныхъ промышленныхъ пунктовъ	Число фабрикъ и заводовъ	Название ближайшей станціи жел. дор. или рѣчной пристани	Количество топлива, потребленнаго фабриками и заводами въ 1908 г.							Стоимость топлива	
			Каменный уголь	Коксъ	Древесный уголь	Торфъ	Дрова	Нефть и мазуть	Бензинъ и керосинъ	Всего на сумму рублей	
			Пуд.	Пуд.	Пуд.	Куб. с.	Куб. с.	Пуд.	Пуд.		
Мологскій у.											
г. Молога	3	ст. Рыбинскъ М.-В.-Р. ж. д.	—	1.500	—	—	584	—	—	9.363	
ст. Шестихино	1	полуст. Шестихино М.-В.-Р. ж. д.	—	—	—	—	206	—	—	4.491	
Остальн. пункты	1	—	—	—	—	—	25	—	—	175	
Итого по уѣзду	5	—	—	1.500	—	—	815	—	—	14.029	
Пошехонскій у.											
г. Пошехонье	3	ст. Рыбинскъ М.-В.-Р. ж. д.	—	—	—	—	375	—	—	5.450	
д. Слободка	1	Тоже	—	—	—	—	250	—	—	3.000	
Итого по уѣзду	4	—	—	—	—	—	625	—	—	8.450	
Итого по губерніи	153	—	50.539	41.381	37.967	548	91.721	1.386.665	3.500	2.362.862	
Нижегородская губ.											
Нижегородскій у.											
г. Н.-Новгородъ	37	ст. Нижній-Новг. М.-Н. ж. д.	9.200	10.628	48.650	—	2.289	1.019.312	3.036	482.664	
<i>Цѣна единицы топлива</i>	—	—	<i>24.9</i>	<i>34.3</i>	<i>38.3</i>	—	<i>20 р. 06</i>	<i>40.4 1 р. 45.0</i>	—	—	
с. Земщино	1	пр. Котово на р. Волгѣ	—	—	—	—	500	—	—	10.000	
„ Высоково	5	ст. Нижній Новг. М.-Ниж. ж. д.	—	—	13.820	—	605	—	—	17.000	
„ Канавино	2	Тоже	250	2.500	6.000	—	70	150	—	4 674	
Остальн. пункты	6	—	3.100	—	1.000	—	61	—	—	1.992	
Итого по уѣзду	51	—	12.550	13.128	69.470	—	3.525	1.019.462	3.036	516.320	
Балахнинскій у.											
с. Новишенск. мел.	1	—	—	—	—	952	714	87.093	—	49.772	
„ Передѣльновск. мельн.	1	—	—	—	—	833	620	8.870	—	21.704	

Название уѣздовъ и болѣ крупныхъ промышленныхъ пунктовъ	Число фабрикъ и заводовъ	Название ближайшей станціи жел. дор. или рѣчной пристани	Количество топлива, потребленнаго фабриками и заводами въ 1908 г.							Стоимость топлива		
			Каменный уголь	Коксъ	Древесный уголь	Торфъ	Дрова	Нефть и мазутъ	Бензинъ и керосинъ	Всего на сумму рублей		
			Пуд.	Пуд.	Пуд.	Куб. с.	Куб. с.	Пуд.	Пуд.			
бл. гор. Н. Новгорода	1	ст. Нижн.-Новг. М.-Ниж. ж. д.										
с. Сормово	3	Тоже	304.565	102.500	29.300	307	23.732	1.952.291	—	—	—	1.341.977
<i>Цѣна единицы топлива</i>		—	24.3	31.3	30.3	—	15 р. 83	43.8	—	—	—	—
с. Бурнаковск. Пристань	3	Тоже	—	—	—	—	212	—	—	—	—	3.240
с. Ратманиха	2	Тоже	5.000									8.068
„ Борзовка	2	Тоже	960		15.918	—	20	1.060	—	—	—	5.793
д. Афанасьевка	1	пр. Городецъ на р. Волгѣ	—	—	—	—	814	—	—	—	—	8.514
с. Чернорѣчье	2	ст. Растяпино М.-Ниж. ж. д.	—	—	—	—	242	—	—	—	—	4.900
„ Черное	2	Тоже	—	—	—	—	300	—	—	—	—	6.750
„ Гордѣевка	4	ст. Нижн.-Новг. М.-Ниж. ж. д.	—	—	—	—	113	20.100	—	—	—	9.200
„ Варя	2	ст. Сормово ж. д. вѣтка.	—	—	—	—	—	662.524	—	—	—	231.766
<i>Цѣна единицы топлива</i>		—	—	—	—	—	—	34.9	—	—	—	—
д. Черницино	1	ст. Нижн.-Новг. М.-Ниж. ж. д.	—	—	—	—	1.211	—	—	—	—	14.400
„ Коневая	1	ст. Ильино М.-Ниж. ж. д.	—	—	—	—	2.000	—	—	—	—	30.000
с. Молитовка	4	ст. Нижн.-Новг. М.-Ниж. ж. д.	2.602	—	2.490	—	3.976	287.177	—	—	—	181.762
<i>Цѣна единицы топлива</i>		—	26.1	—	25.8	—	19 р. 54	35.7	—	—	—	—
Остальн. пункты	17	—	—	800	2.995	50	430	1.482	—	—	—	8.954
Итого по уѣзду	47	—	313.127	103.300	50.703	2.142	34.384	3.090.112	—	—	—	1.990.156
Ардатовскій у.												
хут. Теплая Поляна	1	ст. Арзамасъ М.-Каз. ж. д.	—	—	—	—	200	—	—	—	—	3.600
с. Ташинъ Заводъ	1	ст. Лукояновъ М.-К. ж. д.	—	6.700	938.000	—	6.600	—	—	—	—	161.760
<i>Цѣна единицы топлива</i>		—	—	38.2	12.0	—	7 р. 00	—	—	—	—	—
с. Илевскій Зоводъ	1	ст. Арзамасъ М.-К. ж. д.	—	—	887.884	—	6.520	—	—	—	—	147.938
<i>Цѣна единицы топлива</i>		—	—	—	11.8	—	9 р. 87	—	—	—	—	—

Таблица № 1.

Название уѣздовъ и болѣ крупныхъ промышленныхъ пунктовъ	Число фабрикъ и заводовъ	Название ближайшей станціи жел. дор. или рѣчной пристани	Количество топлива, потребленнаго фабриками и заводами въ 1908 г.							Стоимость топлива
			Каменный уголь	Коксъ	Древесный уголь	Торфъ	Дрова	Нефть и мазуть	Бензинъ и керосинъ	Всего на сумму рублей
			Пуд.	Пуд.	Пуд.	Куб. с.	Куб. с.	Пуд.	Пуд.	
при с. Выксѣ . . .	1	ст. Муромъ М.-Ниж. ж. д.	—	60.500	1.788.140	5.150	13.375	550.000	—	736.000
<i>Цѣна единицы топлива</i>	—	—	—	36.3	15.5	12 р.04	11 р.54	40.0	—	—
с. Кулебаки . . .	1	пр. Липня на р. Окѣ	—	69.266	911.330	5.773	19.769	101.366	—	484.386
<i>Цѣна единицы топлива</i>	—	—	—	33.2	17.6	11 р.00	9 р.87	40.2	—	—
с. Череватово . .	1	ст. Арзамасъ М.-Каз. ж. д.	—	—	32.550	—	27	—	—	4.194
Остальн. пункты .	10	—	—	—	—	—	447	—	—	5.954
Итого по уѣзду	16	—	—	136.466	4.557.904	10.923	46.938	651.366	—	1.543.832
Макарьевскій у.										
с. Лысково . . .	5	пр. при г. Макарьевѣ на р. Волгѣ	4.450	—	—	—	455	—	480	9.193
вол. Галибохинск.	1	пр. на р. Ветлугѣ	—	—	—	—	500	—	—	6.000
с. Тюмино . . .	1	—	—	—	—	—	423	—	—	4.571
д. Васючиха . . .	1	ст. Нижн. Новг М.-Ниж. ж. д.	—	—	—	—	1.500	—	—	13.500
с. Нестіаръ . . .	2	пр. на р. Ветлугѣ	—	—	—	—	1.289	—	—	16.114
Остальн. пункты .	12	—	—	—	1.200	—	151	—	—	2.375
Итого по уѣзду	22	—	4.450	—	1.200	—	4.318	—	480	51.753
Василь-Сурскій у.										
Мелк. пункты . .	8	—	—	—	—	—	131	—	—	3.560
Итого по уѣзду	8	—	—	—	—	—	131	—	—	3.560
Горбатовскій у.										
д. Лаптево . . .	1	ст. Гороховецъ М.-Ниж. ж. д.	—	—	—	275	7	—	—	4.265
с. Павлово . . .	12	Тоже	—	—	29.000	562	371	6.807	2.150	23.831
„ Селидьба . . .	2	ст. Зименки М.-Каз. ж. д.	—	—	35.750	—	150	—	—	12.540
„ Сосновское . .	1	ст. Гороховецъ М.-Ниж. ж. д.	—	—	—	650	195	—	—	10.650
„ Ворсма . . .	5	ст. Горбатово М.-Н. ж. д.	600	—	47.250	—	194	737	4.646	18.156

Таблица № 1.

Название уѣздовъ и болѣ крупныхъ промышленныхъ пунктовъ	Число фабрикъ и заводовъ	Название ближайшей станціи жел. дор. или рѣчной пристани	Количество топлива, потребленнаго фабриками и заводами въ 1908 г.							Стоимость топлива	
			Каменный уголь	Коксъ	Древесный уголь	Торфъ	Дрова	Нефть и мазутъ	Бензинъ и керосинъ	Всего на сумму рублей	
			Пуд.	Пуд.	Пуд.	Куб. с.	Куб. с.	Пуд.	Пуд.		
с. Нов. Слобода .	1	ст. Ужовка М.-К. ж. д.	—	—	—	—	536	—	—	6.700	
Остальн. пункты .	4	—	—	—	—	245	2.601	—	—	6.302	
Итого по уѣзду	8	—	—	—	—	2.525	2.601	—	—	36.367	
Нераспр. по уѣз.	2	—	—	—	—	14	—	—	—	1.668	
Итого по губерніи	235	—	333.785	252.894	4820577	14 663	96.508	4.787.294	6.533	4.318.202	
Итого по району	2987	—	34.331.449	3.149.238	9823652	285.324	954.036	44.883.846	120.377	52.409.520	
		Въ томъ числѣ:	57.634 бр. 8.451.960 мѣстн. уг. 3.778.383 антр.								
IV. Полѣсскій районъ.											
Ковенская губ.											
Россиенскій у.											
г. Россиены . . .	3	—	—	—	—	—	221	—	—	3.275	
им. Таурогень . .	6	ст. Шавли Л.-Ром. ж. д.	—	—	—	—	475	—	—	6.892	
м. Юрбургъ . . .	3	ст. Ковно	—	—	—	—	300	—	—	4.270	
Остальн. пункты .	8	—	—	—	—	—	471	—	—	6.769	
Итого по уѣзду	20	—	—	—	—	—	1.467	—	—	21.206	
Ковенскій у.											
г. Ковно	33	ст. Ковно	294.950	49.830	2.375	—	9.019	1.500	2.007	274.237	
<i>Цѣна единицы топлива</i>		—	20.2	29.9	36.2	—	21 р. 58	65.0	1 р. 60.8		
село Шанцы . . .	4	Тоже	119.000	90.000	450	—	2.810	—	—	114.021	
<i>Цѣна единицы топлива</i>		—	21.9	26.9	38.0	—	22 р. 77	—	—		
м. Кейданы	4	ст. Л.-Р. ж. д.	—	—	—	—	299	—	—	4.333	
Остальн. пункты .	10	—	—	—	—	—	669	—	—	8.734	
Итого по уѣзду	51	—	413.950	139 830	2.825	—	12.802	1.500	2.007	401.325	

Название уѣздовъ и болѣе крупныхъ промышленныхъ пунктовъ	Число фабрикъ и заводовъ	Название ближайшей станціи жел. дор. или рѣчной пристани	Количество топлива, потребленнаго фабриками и заводами въ 1908 г.							Стоимость топлива
			Каменный уголь	Коксъ	Древесный уголь	Торфъ	Дрова	Нефть и мазуть	Бензинъ и керосинъ	Всего на сумму рублей
			Пуд.	Пуд.	Пуд.	Куб. с.	Куб. с.	Пуд.	Пуд.	
Шавельскій у.										
г. Шавли	18	ст. Л.-Ром. ж. д.	128.700	150	—	—	1.714	—	839	58.370
сел. Копяны	1	ст. Вѣкшя Л.-Ром. ж. д.	—	—	—	—	800	—	—	10.000
фольв. Слейны	1	—	—	—	—	—	210	—	—	3.150
им. Губернія	3	ст. Шавли Л.-Ром. ж. д.	3.000	3.000	—	—	713	—	—	13.049
им. Александрія	2	Тоже	—	—	—	—	270	—	—	4.745
Остальн. пункты	20	—	—	—	—	—	1.118	—	750	16.420
Итого по уѣзду	45	—	131.700	3.150	—	—	4.825	—	1.589	105.734
Поневѣжскій у.										
г. Поневѣжъ	18	ст. Либ.-Ром. ж. д.	5.000	—	—	—	2.714	—	759	45.256
м. Биржи	4	ст. Субочъ Л.-Р. ж. д.	—	—	—	—	365	—	—	3.919
Остальн. пункты	12	—	—	—	—	—	701	—	—	8.184
Итого по уѣзду	34	—	5.000	—	—	—	3.775	—	759	57.359
Вилькомирскій у.										
	16	—	—	—	—	—	1.249	—	—	13.740
Ново-Александровскій у.										
	10	—	—	—	—	—	1.129	—	—	13.220
Тельшевскій у.										
г. Тельши	1	ст. Муравьево Либ.-Ром. ж. д.	—	—	—	—	327	—	—	4.570
Остальн. пункты	7	—	—	—	—	50	98	—	—	1.778
Итого по уѣзду	8	—	—	—	—	50	421	—	—	6.348
Итого по губ.	184	—	550.650	142.980	2.825	50	25.668	1.500	4.355	618.932
Виленская губ.										
Виленскій у.										
г. Вильна	72	ст. Вильна	68.282	3.403	1.058	55	8.656	—	902 кер. 464 бен 2.887	282.674
<i>Цѣна единицы топлива.</i>	—	—	<i>21.5</i>	<i>31.9</i>	<i>36.3</i>	<i>11 р. 67</i>	<i>22 р. 03</i>	—	<i>4р55.66.</i> <i>1 р. 79.9</i>	—

Название уѣздовъ и болѣ крупныхъ промышленныхъ пунктовъ	Число фабрикъ и заводовъ	Название ближайшей станціи жел. дор. или рѣчной пристани	Количество топлива, потребленнаго фабриками и заводами въ 1908 г.							Стоимость топлива
			Каменный уголь	Коксъ	Древесный уголь	Торфъ	Дрова	Нефть и мазуть	Бензинъ и керосинъ	Всего на сумму рублей
			Пуд.	Пуд.	Пуд.	Куб. с.	Куб. с.	Пуд.	Пуд.	
Ново-Вилейскъ . . .	2	ст. Л.-Ром. и С.-Зап. ж. д.	—	1.358	—	500	765	—	1.296	26.983
им. Бертушки . . .	1	ст. Анастасьевская Л.-Р. ж. д.	—	—	—	—	400	—	—	4.000
„ Глинцишки . . .	1	ст. Вильна	—	—	—	—	210	—	—	3.150
„ Червоный двор . .	2	ст. Безданы С.-Зап. ж. д.	—	—	—	42	409	—	—	7.784
„ Салечники . . .	1	—	—	—	—	—	285	—	—	3.420
„ Турлы . . .	1	—	—	—	—	—	295	—	—	3.000
„ Крживы . . .	1	—	—	—	—	305	820	—	—	17.423
„ Кучкуршики . . .	1	ст. Ново-Вилейскъ С.-Зап. и Л.-Р. ж. д.	149.241	—	—	373	232	—	—	40.948
сел. Нововерки . . .	1	ст. Вильна	—	—	—	—	1.655	—	—	32.584
„ Грибишки . . .	1	Тоже	—	—	—	—	249	—	—	6.378
д. Войдаты . . .	1	Тоже	—	—	8.000	—	130	—	—	6.600
д. Дворчаны . . .	1	ст. Ново-Вилейскъ	—	—	—	—	250	—	—	5.750
прем. Закреть . . .	2	ст. Вильна	—	—	—	—	468	—	—	10.636
сел. 3-я Соломянка . .	2	—	—	—	—	—	550	—	—	14.600
заст. Бухта . . .	1	—	—	—	—	—	180	—	—	4.600
сел. Понары . . .	1	—	—	—	—	—	300	—	—	6.750
Ватная фабр. Гольдец	1	—	—	—	—	—	89	—	1.212 к.	3.585
Остальн. пункты . . .	16	—	—	—	—	—	1.891	—	—	21.020
Итого по уѣзду	109	—	217.523	10.761	9.058	1.375	17.834	—	2.114 к. 464 бенз. 4.183	501.885
Вилейскій у.										
им. Малиновщина . . .	1	—	—	—	—	—	370	—	—	4.600
„ Вязынь . . .	1	ст. Молодечно и Вилейка Л.-Р. ж. д.	—	—	—	—	275	—	—	3.850
„ Раіовка . . .	1	—	—	—	—	—	580	—	—	5.800
мѣст. Илія . . .	1	ст. Уша Л.-Р. ж. д.	—	—	—	—	1.800	—	—	18.200

Название уѣздовъ и болѣ крупныхъ промышленныхъ пунктовъ	Число фабрикъ и заводовъ	Название ближайшей станціи жел. дор. или рѣчной пристани	Количество топлива, потребленнаго фабриками и заводами въ 1908 г.							Стоимость топлива
			Каменный уголь	Коксъ	Древесный уголь	Торфъ	Дрова	Нефть и мазуть	Бензинъ и керосинъ	Всего на сумму рублей
			Пуд.	Пуд.	Пуд.	Куб. с.	Куб. с.	Пуд.	Пуд.	
м. Молодечно . . .	2	ст. Молодечно и Вилейка Л.-Р. ж. д.	—	—	—	—	1.432	—	—	30.142
Остальн. пункты . . .	27	—	—	—	—	—	3.195	—	—	37.057
Итого по уѣзду	33	—	—	—	—	—	7.652	—	—	99.649
Дисненскій у.										
сел. Плятерево . . .	3	ст. Поставы Свѣнци. п. пути	—	—	—	—	1.495	—	—	24.430
им. Поставы . . .	2	Тоже	—	—	—	—	398	—	—	7.552
Остальн. пункты . . .	11	—	—	—	—	—	1.051	—	80	12.550
Итого по уѣзду	16	—	—	—	—	—	2.944	—	80	44.532
Трокскій у.										
сел. Олькеники . . .	2	ст. С.-Зап. ж. д.	—	—	—	—	1.172	—	—	17.346
ст. Евье	1	ст. Л.-Ром. ж. д.	—	—	—	—	280	—	—	7.000
сел. Ландворово . . .	1	ст. С.-Зап. ж. д.	3.391	—	—	—	702	—	—	9.130
Остальн. пункты . . .	3	—	—	—	—	—	230	—	—	4.150
Итого по уѣзду	7	—	3.391	—	—	—	2.384	—	—	37.626
Лидскій у.										
г. Лида	10	ст. Пол. ж. д.	—	1.800	—	—	839	—	2.020	20.893
уроч. Березовки . . .	1	ст. Нѣманъ Пол. ж. д.	—	—	—	100	2.160	—	—	33.200
ст. Нѣманъ	1	Тоже	—	—	—	—	3.200	—	—	41.600
Остальн. пункты . . .	9	—	—	—	—	—	1.092	—	—	14.164
Итого по уѣзду	21	—	—	1.800	—	100	7.291	—	2.020	109.857
Бѣницкій у.	1	—	—	—	—	—	118	—	—	1.888
Свѣнцянскій у.										
им. Свираны	2	ст. Подбродзе С.-П.-Варш. ж. д.	—	—	—	—	184	—	—	3.850
„ Шемотовицзна . . .	1	ст. Лынтуны Свѣнци. п. пути	—	—	—	—	300	—	—	3.000

Название уѣздовъ и болѣ крупныхъ промышленныхъ пунктовъ	Число фабрикъ и заводовъ	Название ближайшей станціи жел. дор. или рѣчной пристани	Количество топлива, потребленнаго фабриками и заводами въ 1908 г.							Стоимость топлива
			Каменный уголь	Коксъ	Древесный уголь	Торфъ	Дрова	Нефть и мазуть	Бензинъ и керосинъ	Всего на сумму рублей
			Пуд.	Пуд.	Пуд.	Куб. с.	Куб. с.	Пуд.	Пуд.	
сел. Лынтуны . . .	2	ст. Лынтуны	—	—	—	—	1.475	—	—	27.850
Остальн. пункты . . .	14	Свѣнци. п. пути	—	—	—	—	1.810	—	500	20.537
Итого по уѣзду	19	—	—	—	—	—	3.769	—	500	54.737
Ошмянскій у.										
г. Ошмяны	6	ст. Солы Л-Ром ж. д.	—	—	—	—	594	—	—	7.994
ст. Сморгонь	26	ст. Л.-Р. ж. д.	—	—	—	—	771	—	358	14.856
им. Яхимовщина	1	—	—	—	—	—	270	—	—	3.510
„ Докурнишки	1	ст. Солы Л.-Р. ж. д.	—	—	—	—	210	—	—	3.360
м. Большаны	1	—	—	—	—	—	160	—	—	3.200
Остальн. пункты	20	—	—	—	—	—	2.806	—	375	33.096
Итого по уѣзду	55	—	—	—	—	—	4.811	—	733 375	66.016
Итого по губерніи	261	—	220.914	12.561	9.058	1.375	46.803	—	9.630 464 бен.	916.190
Гродненская губ.										
Бѣлостокскій у.										
г. Бѣлостокъ	55	ст. Прив. ж. д.	321.384	23.135	—	400	6.662	75	4.808	275.945
<i>Цѣна единицы топлива</i>	—	—	<i>21,9</i>	<i>29,9</i>	—	<i>16 р. 00</i>	<i>26 р. 70</i>	<i>80,0</i>	<i>1 р. 57,8</i>	—
м. Городокъ	10	ст. Валилы Пол. ж. д.	—	—	—	60	695	—	—	14.198
м. Супрасль	7	ст. Бѣлостокъ Прив. ж. д.	—	—	—	—	1.873	—	—	39.554
им. Дойлиды	1	Тоже	—	—	—	—	539	—	—	7.437
ст. Кнышинъ	6	ст. Прив. ж. д.	1.500	150	—	—	439	—	75	9.555
им. Ксенжина	1	ст. Старосельцы Прив. ж. д.	40.500	—	—	—	30	—	—	8.700
„ Новоселки	1	ст. Бѣлостокъ Прив. ж. д.	—	—	—	—	150	—	670	5.250
ур. Турчинъ	1	ст. Старосельцы Прив. ж. д.	12.450	—	—	—	93	—	—	4.785
кол. Михалово-Незбудка	8	ст. Валилы Пол. ж. д.	3.066	—	—	100	1.340	—	1.030	28.418
м. Заблудово	6	ст. Бѣлостокъ Прив. ж. д.	—	—	—	—	203	—	—	4.140
ур. Дойново	1	Тоже	—	—	—	—	240	—	—	6.000

Название уѣздовъ и болѣе крупныхъ промышленныхъ пунктовъ	Число фабрикъ и заводовъ	Название ближайшей станціи жел. дор. или рѣчной пристани	Количество топлива, потребленнаго фабриками и заводами въ 1908 г.							Стоимость топлива
			Каменный уголь	Коксъ	Древесный уголь	Торфъ	Дрова	Нефть и мазуть	Бензинъ и керосинъ	Всего на сумму рублей
			Пуд.	Пуд.	Пуд.	Куб. с.	Куб. с.	Пуд.	Пуд.	
ур. Марчукъ . . .	1	ст. Бѣлостокъ	29.894	—	—	—	133	—	—	10.246
сел. Хорошь . . .	1	Прив. ж. д. Тоже	120.000	—	—	—	1.900	—	—	62.000
„ Скорупы . . .	2	Тоже	2.000	—	—	—	220	—	—	5.860
„ Добрышево . . .	1	Тоже	—	—	—	—	187	—	—	4.200
ур. Розалинъ . . .	1	Тоже	—	—	—	—	250	—	—	5.000
сел. Антошекъ . . .	1	Тоже	—	—	—	—	450	—	—	11.844
ур. Высок.-Сточекъ	2	Тоже	20.000	—	—	—	700	—	300	21.500
сел. Песчаники . . .	2	ст. Валилы Пол. ж. д.	—	—	—	—	450	—	—	8.700
Остальн. пункты . . .	9	—	4.800	—	—	70	537	—	50	12.110
Итого по уѣзду Гродненскій у.	117	—	555.594	23.285	—	630	17.091	75	6.933	545.442
г. Гродно	25	ст. С.-З. ж. д.	11.100	600	—	—	2.485	642	832	53.323
м. Крынки	21	ст. Соколка С.-З ж. д.	—	—	—	—	567	—	—	10.990
им. Злобовщизна . . .	1	—	—	—	—	390	6	—	—	5.958
ст. Мосты	1	ст. Ник ж. д.	5.250	—	—	—	272	267	—	6.122
м. Скидель	7	ст. С.-З. ж. д.	—	—	—	—	255	—	—	3.957
им. Станиславовъ . . .	1	ст. Гродно	—	—	—	—	204	—	—	4.488
сел. Девятовки	1	Тоже	4.500	—	—	—	110	—	—	3.170
ст. Черлены	2	ст. Ник ж. д.	—	—	—	—	328	—	—	4.920
Остальн. пункты	16	—	—	—	—	260	1.310	—	—	19.211
Итого по уѣзду Слонимскій у.	75	—	20.850	600	—	650	5.537	909	832	112.139
сел. Андржесво	1	—	—	—	—	—	300	—	—	3.600
ур. Михалинъ	1	ст. Погодино М. Бр. ж. д.	—	—	—	—	2.800	—	—	19.600
г. Слонимъ	9	ст. Пол. ж. д.	2.105	—	—	—	431	—	—	13.515
м. Ружаны	11	ст. Коссово М. Бр. ж. д.	—	—	—	—	1.069	—	—	16.042
Остальн. пункты	36	—	2.500	—	—	200	3.292	—	—	42.809
Итого по уѣзду	58	—	4.605	—	—	200	7.892	—	—	95.566

Название уѣздовъ и болѣ крупныхъ промышленныхъ пунктовъ	Число фабрикъ и заводовъ	Название ближайшей станціи жел. дор. или рѣчной пристани	Количество топлива, потребленнаго фабриками и заводами въ 1908 г.						Стоимость топлива	
			Каменный уголь	Коксъ	Древесный уголь	Торфъ	Дрова	Нефть и мазуть	Бензинъ и керосинъ	Всего на сумму рублей
			Пуд.	Пуд.	Пуд.	Куб. с.	Куб. с.	Пуд.	Пуд.	
Волковыскій у.										
г. Волковыскъ . . .	6	ст. Пол. ж. д.	—	—	—	22	349	—	495	8.444
им. Вердомичи . . .	1	—	—	—	—	—	215	—	—	3.330
„ Головчицы . . .	1	ст. Волковыскъ	—	—	—	—	550	—	—	8.250
им. Ендроховцы . . .	1	Пол. ж. д.	—	—	—	—	371	—	—	6.752
„ Зеленевици . . .	1	—	—	—	—	—	220	—	—	3.630
дер. Краски . . .	1	—	—	—	—	—	250	—	—	3.750
„ Кузьмици . . .	1	—	—	—	—	—	200	—	—	4.400
сел. Низяны . . .	1	—	—	—	—	90	180	—	—	3.600
„ Подоросекъ . . .	1	—	—	—	—	—	250	—	—	3.250
Остальн. пункты . . .	33	—	1.800	—	—	15	2.169	—	300	33.252
Итого по уѣзду	47	—	1.800	—	—	127	4.754	—	795	78.658
Брестъ-Литовскій у.										
г. Брестъ-Литовскъ	20	ст. М.-Бр. ж. д.	15.515	1.800	260	—	244	—	1.845	12.472
им. Александрія . . .	1	—	—	—	—	—	311	—	—	6.220
сел. Высоко-Литовское	1	—	—	—	—	—	170	—	—	3.400
дер. Гершоновичи	1	ст. Брестъ М.-Б. ж. д.	8.150	—	—	—	82	—	—	3.117
им. Гринячи . . .	1	—	—	—	—	—	178	—	—	3.204
дер. Рѣчицы . . .	1	Тоже	—	—	—	—	209	—	—	4.748
им. Сушки . . .	1	—	—	—	—	—	177	—	—	3.540
Остальн. пункты . . .	10	—	—	—	—	300	270	—	—	8.587
Итого по уѣзду	36	—	23.665	1.800	260	300	1.641	—	1.845	45.288
Пружанскій у.										
г. Пружаны . . .	4	ст. Линево М.-Бр. ж. д.	—	—	—	—	316	100	—	5.561
сел. Росохи . . .	1	—	—	—	—	—	254	—	—	4.326
м. Малечь . . .	1	Тоже	—	—	—	—	1.535	—	—	24.560

Таблица № 1.

Название уѣздовъ и болѣ крупныхъ промышленныхъ пунктовъ	Число фабрикъ и заводовъ	Название ближайшей станціи жел. дор. или рѣчной пристани	Количество топлива, потребленнаго фабриками и заводами въ 1908 г.							Стоимость топлива
			Каменный уголь	Коксъ	Древесный уголь	Торфъ	Дрова	Нефть и мазуть	Бензинъ и керосинъ	Всего на сумму рублей
			Пуд.	Пуд.	Пуд.	Куб. с.	Куб. с.	Пуд.	Пуд.	
м. Семятчи . . .	4	ст. Нурець Прив. ж. д.	—	—	—	—	238	—	—	5.160
Остальн. пункты .	10	—	—	—	—	—	212	—	—	4.170
Итого по уѣзду	23	—	40.002	—	—	—	1.802	260	—	41.802
Итого по губ. .	442	—	5.000 антр. 653.916	25.705	260	2.546	49.785	1.400	10.550	1.114.469
Минская губ.										
Минскій у.										
г. Минскъ . . .	44	ст. М.-Бр. ж. д.	24.725	6.531	2.490	100	4.808	2.000	580 бен. 3.139	127.777
<i>Цѣна единицы топлива</i>	—	—	<i>20.3</i>	<i>33.2</i>	<i>30.6</i>	<i>11 р. 08</i>	<i>22 р. 93</i>	<i>69.6</i>	<i>2р.77.26. 1 р. 71.1</i>	—
д. Куль	2	ст. Негорѣлое М.-Бр. ж. д.	—	—	—	—	2.076	—	—	20.912
ур. Плещанки . .	1	ст. Минскъ М.-Б. ж. д.	5.000	—	—	—	105	—	—	3.200
„ Добрыя Мысли	1	Тоже	49.650	—	—	—	8	—	—	9.103
им. Лошица . . .	2	Тоже	—	—	—	—	1.540	—	—	35.800
„ Станьково . .	2	ст. Кайданово М.-Бр. ж. д.	—	—	—	600	550	—	—	12.100
м. Кайданово . .	1	Тоже	—	—	—	—	249	—	—	3.982
Остальн. пункты .	21	—	—	—	—	400	1.687	—	—	23.230
Итого по уѣзду	74	—	79.375	5.531	2.490	1.100	11.023	2.000	580 бен. 3.139	236.104
Бобруйскій у.										
г. Бобруйскъ . .	18	ст. Л.-Ром. ж. д.	1.800	—	—	—	2.274	—	400 кер.	37.711
дер. Старево . .	3	ст. Стар.-Дорога Л.-Р ж. д.	—	—	—	—	1.460	—	—	17.540
„ Глуши	3	—	—	—	—	—	1.000	—	—	12.000
хут. Кривой Крюкъ	2	ст. Бобруйскъ Л.-Р. ж. д.	—	—	—	—	700	—	—	14.000
сел. Рудобѣлки .	2	Тоже	—	—	—	—	340	—	—	3.582
им. Добысня . .	1	—	—	—	—	—	350	—	—	3.850
Остальн. пункты .	37	—	—	—	—	—	3.229	—	—	30.739
Итого по уѣзду	66	—	1.800	3.600	—	—	9.353	—	400 кер.	119.422

Название уѣздовъ и болѣе крупныхъ промышленныхъ пунктовъ	Число фабрикъ и заводовъ	Название бли- жайшей станціи жел. дор. или рѣчной при- стани	Количество топлива, потребленнаго фабриками и заводами въ 1908 г.						Стоимость топлива	
			Камен- ный уголь	Коксъ	Древес- ный уголь	Торфъ	Дрова	Нефть и мазутъ	Бен- зинъ и коро- синъ	Всего на сумму рублей
			Пуд.	Пуд.	Пуд.	Куб. с.	Куб. с.	Пуд.	Пуд.	
Рѣчицкій у.										
г. Рѣчица	4	ст. Пол, ж. д.	—	—	—	—	687	—	—	7.131
сел. Солтаново	4	ст. Рѣчица Пол. ж. д.	—	—	—	—	791	—	—	6.987
„ Головчица	2	ст. Мозырь Пол. ж. д. пр. Наровль на р. Припяти	—	—	—	—	588	—	—	8.105
„ Глуховичи	2	ст. Рѣчица Пол. ж. д. пр. Бабки на р. Днѣпрѣ	—	—	—	—	507	—	—	7.098
д. Волоки	2	ст. Рѣчица Пол. ж. д.	—	—	—	—	1.150	—	—	12.650
сел. Городище	1	—	—	—	—	—	325	—	—	4.225
им. Сутково	1	ст. Рѣчица Пол. ж. д. пр. Лоевъ на р. Днѣпрѣ	—	—	—	—	330	—	—	3.960
„ Рудаковъ	1	ст. Мозырь Пол. ж. д. пр. Бабки на р. Днѣпрѣ	—	—	—	—	356	—	—	4.984
„ Острогляды	1	ст. Рѣчица Пол. ж. д. пр. Бабки на р. Днѣпрѣ	—	—	—	—	260	—	—	3.640
Остальн. пункты	32	—	—	—	—	—	3.429	—	—	44.428
Итого по уѣзду	50	—	—	—	—	—	8.423	—	—	103.208
Слуцкій у.										
г. Слуцкъ	7	ст. Урѣчье Л.- Р. ж. д.	—	—	—	—	422	—	—	6.346
им. Грушевка	1	ст. Ляховичи Пол. ж. д.	—	—	—	—	400	—	—	6.000
сел. Ганцевичи	1	ст. Пол. ж. д.	—	—	—	—	1.100	—	—	15.000
им. Туча	1	ст. Ляховичи Пол. ж. д.	—	—	—	—	235	—	—	3.760
„ Тимковичи	2	—	—	—	—	500	101	—	—	3.174
дер. Новыя Мок- раны	2	Тоже	—	—	—	—	1.500	—	—	15.000
сел. Огородниаи и Селица	1	ст. Стар.-Доро- га Л.-Р. ж. д.	—	—	—	—	270	—	—	3.510
Остальн. пункты	37	—	—	—	—	175	4.027	—	—	51.521
Итого по уѣзду	52	—	—	—	—	675	8.055	—	—	104.31

Названіе уѣздовъ и болѣе крупныхъ промышленныхъ пунктовъ	Число фабрикъ и заводовъ	Названіе ближайшей станціи жел. дор. или рѣчной пристани	Количество топлива, потребленнаго фабриками и заводами въ 1908 г.							Стоимость топлива
			Каменный уголь	Коксъ	Древесный уголь	Торфъ	Дрова	Нефть и мазуть	Бензинъ и керосинъ	Всего на сумму рублей
			Пуд.	Пуд.	Пуд.	Куб. с.	Куб. с.	Пуд.	Пуд.	
Пинскій у.										
г. Пинскъ	17	ст. Пол. ж. д.	—	—	—	—	2.780	—	—	61.340
им. Альбрехтово	2	—	—	—	—	—	168	—	—	3.530
сел. Теребежовъ	2	—	—	—	—	—	326	—	—	3.265
м. Телеханы	2	ст. Минскъ Пол. ж. д.	—	—	—	—	3.260	—	—	39.622
им. Поржече	1	ст. Юхновичи Пол. ж. д.	—	—	—	—	400	—	—	8.000
Остальн. пункты	25	—	—	—	—	—	2.787	—	—	31.054
Итого по уѣзду	49	—	—	—	—	—	9.721	—	—	146.811
Борисовскій у.										
г. Борисовъ	5	ст. Борисовъ М.-Бр. ж. д.	—	—	—	—	493	—	290 кер.	6.345
пос. Новоборисовъ	7	Тоже	—	—	—	—	4.400	—	—	59.675
Остальн. пункты	28	—	—	—	—	75	2.484	—	—	23.145
Итого по уѣзду	40	—	—	—	—	75	7.377	—	290 кер.	89.165
Новогрудскій у.										
м. Сновъ	2	—	—	—	—	200	342	—	—	7.593
„ Барановичи	5	ст. Пол. ж. д.	—	—	—	—	289	—	—	4.740
им. Адамполь	1	—	—	—	—	—	400	—	—	4.000
„ Каменки	1	—	—	—	—	—	209	—	—	3.344
д. Великая Липа	1	ст. Погорѣльцы М.-Бр. ж. д.	—	—	—	300	100	—	—	4.500
им. Ворончи	2	ст. Барановичи Пол. ж. д.	—	—	—	—	1.385	—	—	22.160
„ Замиры	1	ст. М.-Бр. ж. д.	—	—	—	—	217	—	—	3.255
Остальн. пункты	23	—	—	—	—	238	2.246	—	—	32.213
Итого по уѣзду	36	—	—	—	—	738	5.188	—	—	81.805
Игуменскій у.										
г. Игумень	1	—	—	—	—	—	300	—	—	3.000
д. Уголецъ	1	ст. Пуховичи Л.-Р. ж. д.	—	—	—	—	930	—	—	6.750

Название уѣздовъ и болѣ крупныхъ промышленныхъ пунктовъ	Число фабрикъ и заводовъ	Название ближайшей станціи жел. дор. или рѣчной пристани	Количество топлива, потребленнаго фабриками и заводами въ 1908 г.						Стоимость топлива	
			Каменный уголь	Коксъ	Древесный уголь	Торфъ	Дрова	Нефть и мазуть	Бензинъ и керосинъ	Всего на сумму рублей
			Пуд.	Пуд.	Пуд.	Куб. с.	Куб. с.	Пуд.	Пуд.	
сел. Порѣчье . . .	2	ст. Руденскъ Пол. ж. д.	—	—	—	—	1.300	—	—	17.000
Остальн. пункты .	26	—	—	—	—	—	2.344	—	—	23.526
Итого по уѣзду	30	—	—	—	—	—	4.874	—	—	50.276
Мозырскій у.										
г. Мозырь . . .	3	ст. Пол. ж. д. и пр. на р. Припяти	—	—	—	—	334	—	—	6.388
хут. Телепуны . .	1	ст. Мозырь Пол. ж. д. пр. Мозырь на р. Припяти	—	—	—	—	300	—	—	6.300
ст. Микашевичи .	1	ст. Микашевичи Пол. ж. д.	—	—	—	—	700	—	—	4.303
им. Дорошевичи .	2	ст. Копцевичи Пол. ж. д. пр. Ляховичи на р. Припяти	—	—	—	—	531	—	—	6.378
„ Лобча . . .	1	ст. Копцевичи Пол. ж. д. и пр. Петрики на р. Припяти	—	—	—	—	200	—	—	3.800
ст. Копцевичи . .	1	ст. Копцевичи Пол. ж. д.	—	—	500	—	970	—	—	10.725
Остальн. пункты .	18	—	—	—	—	—	1.393	—	—	15.428
Итого по уѣзду	27	—	—	—	500	—	4.428	—	—	53.322
Итого по губ. .										
Могилевская губ.	424	—	81.175	10.131	2.990	2.588	68.442	2.000	580 бен. 690 кер. 3.133	984.424
Могилевскій у.										
г. Могилевъ . . .	28	ст. Р.-Орл. ж. д. пр. на р. Днѣпрѣ	—	—	1.000	—	1.017	—	60	18.686
сел. Вейна . . .	1	—	—	—	—	—	450	—	—	4.500
м. Буйничи . . .	1	ст. Могилевъ Р.-Орл. ж. д.	88	—	—	—	530	175	—	8.152
„ Шкловъ . . .	3	ст. Шкловъ Р.-Орл. ж. д.	—	—	—	—	5.941	—	—	89.370
ур. Давидовка . .	1	—	—	—	—	—	1.500	—	—	18.000
Остальн. пункты .	12	—	—	—	—	—	1.543	—	—	14.220
Итого по уѣзду	46	—	88	—	1.000	—	10.981	175	60	152.928

Таблица № 1.

Название уѣздовъ и болѣ крупныхъ промышленныхъ пунктовъ	Число фабрикъ и заводовъ	Название ближайшей станціи жел. дор. или рѣчной пристани	Количество топлива, потребленнаго фабриками и заводами въ 1908 г.							Стоимость топлива
			Каменный уголь	Коксъ	Древесный уголь	Торфъ	Дрова	Нефть и мазутъ	Бензинъ и керосинъ	Всего на сумму рублей
			Пуд.	Пуд.	Пуд.	Куб. с.	Куб. с.	Пуд.	Пуд.	
Гомельскій у.										
г. Гомель	10	ст. Л.-Р. ж. д.	—	2.520	500	—	1.043	—	—	16.902
им. Улуковье	1	—	—	—	—	—	150	—	—	3.000
„ Новоселки	1	—	—	—	—	1.800	800	—	—	22.800
„ Нижній Брилевы	1	ст. Гомель Л.-Р. ж. д.	—	—	—	315	205	—	—	6.225
сел. Новобѣлица	2	ст. Новобѣлицкая Пол. ж. д.	—	—	—	—	327	—	—	5.171
„ Добрушъ	2	ст. Добрушъ Пол. ж. д.	680.400	—	—	—	6.265	—	—	245.401
„ Лушицы	1	—	—	—	—	500	100	—	—	4.000
„ Хальча	1	ст. Хальчъ Л.-Р. ж. д.	—	—	—	—	300	—	—	4.500
„ Шерстино	1	—	—	—	—	—	250	—	—	3.750
Остальн. пункты	12	—	—	—	—	985	951	—	—	18.679
Итого по уѣзду	32	—	680.400	2.520	500	3.600	10.391	—	—	330.428
Рогачевскій у.										
сел. Заболотье	1	—	—	—	—	100	100	—	—	4.500
„ Захарнопольское	1	—	—	—	—	200	120	—	—	3.000
д. Наспа	3	ст. Солтановка Л.-Р. ж. д.	—	—	—	—	2.999	—	—	20.185
сел. Турскъ	1	—	—	—	—	—	460	—	—	4.600
„ Тихиничи	1	ст. Рогачевъ Р.-Орл. ж. д.	—	—	—	—	250	—	—	3.000
„ Присне	1	—	—	—	—	—	200	—	—	3.200
„ Пиревичи	1	—	—	—	—	—	307	—	—	3.070
„ Аннопольскъ	1	—	—	—	—	—	220	—	—	3.740
„ Литвиновичи	1	—	—	—	—	—	210	—	—	3.150
„ Столпня	1	—	—	—	—	—	380	—	—	3.800
„ Старая Рудня	2	—	—	—	—	—	750	—	—	8.000
им. Дѣдлово	1	—	—	—	—	200	203	—	—	3.030
„ Гута	1	—	—	—	—	800	65	—	—	3.980
Остальн. пункты	16	—	—	—	—	—	2.005	—	—	23.193
Итого по уѣзду	32	—	—	—	—	1.300	8.269	—	—	90.448

Название уѣздовъ и болѣ крупныхъ промышленныхъ пунктовъ	Число фабрикъ и заводовъ	Название ближайшей станции жел. дор. или рѣчной пристани	Количество топлива, потребленнаго фабриками и заводами въ 1908 г.							Стоимость топлива
			Каменный уголь	Коксъ	Древесный уголь	Торфъ	Дрова	Нефть и мазуть	Бензинъ и керосинъ	Всего на сумму рублей
			Пуд.	Пуд.	Пуд.	Куб. с.	Куб. с.	Пуд.	Пуд.	
Климовическій у.										
гор. Климовичи	1	—	—	—	—	—	750	—	—	7.500
им. Свирѣль	2	—	—	—	—	—	1.180	—	—	11.800
Остальн. пункты	28	—	1.252	—	—	—	4.940	—	—	47.576
Итого по уѣзду	31	—	1.252	—	—	—	6.870	—	—	66.876
Горецкій у.										
сел. Копысь	15	ст. Р.-Орл. ж. д.	7.000	—	—	—	2.134	700	—	32.190
„ Романово	2	—	—	—	—	—	650	—	—	4.540
им. Усвята	1	—	—	—	—	—	300	—	—	3.600
дер. Сметанка	2	ст. Копысь Р.-Орл. ж. д.	—	—	—	—	242	—	—	3.930
мѣст. Дубровна	2	ст. Осиповка М.-Бр. ж. д.	—	—	—	—	903	—	—	12.283
Остальн. пункты	7	—	—	—	—	—	618	—	—	8.324
Итого по уѣзду	29	—	7.000	—	—	—	4.847	700	—	64.867
Оршанскій у.										
г. Орша	5	ст. М.-Б. и Р.-Орл. ж. д.	2.100	750	300	—	601	280	680	11.134
сел. Горшевица	2	—	—	—	—	—	890	—	—	8.897
„ Старо-Толочинскъ	1	ст. Толочинъ М.-Бр. ж. д.	—	—	—	1.667	2.873	—	—	44.977
сел. Бараны	1	ст. Орша	7.318	2.320	1.850	—	478	—	—	9.664
„ Высочаны	1	ст. Крынки Р.-Орл. ж. д.	—	—	—	—	838	—	—	13.500
ур. Выдрица	1	ст. Выдрица М.-Бр. ж. д.	8.700	—	197.087	—	2.896	—	—	75.738
Остальн. пункты	15	—	500	30	—	—	1.521	—	—	16.860
Итого по уѣзду	26	—	18.618	3.100	199.237	1.667	10.097	280	680	180.770
Сѣнненскій у.										
сел. Бѣлицы	1	—	—	—	—	250	480	—	—	5.090
„ Зарѣчье	1	ст. Толочинъ М.-Бр. ж. д.	—	—	—	—	1.010	—	—	9.360

Таблица № 1.

Название уѣздовъ и болѣ крупныхъ промышленныхъ пунктовъ	Число фабрикъ и заводовъ	Название бли- жайшей станціи жел. дор. или рѣчной при- стани	Количество топлива, потребленнаго фабриками и заводами въ 1908 г.							Стоимость топлива
			Камен- ный уголь	Коксъ	Древес- ный уголь	Торфъ	Дрова	Нефть и мазуть	Бен- зинъ и керо- синъ	Всего на сумму рублей
			Пуд.	Пуд.	Пуд.	Куб. с.	Куб. с.	Пуд.	Пуд.	
им. Ширковка . . .	1	—	—	—	—	—	300	—	—	3.000
Остальн. пункты . . .	18	—	—	—	—	—	2.179	—	—	21.877
Итого по уѣзду	21	—	—	—	—	250	3.969	—	—	39.327
Чериковскій у.										
дер. М.-Хоташскъ . . .	1	—	—	—	—	—	1.150	—	—	13.800
Остальн. пункты . . .	19	—	—	—	—	—	3.175	—	—	30.311
Итого по уѣзду	20	—	—	—	—	—	4.325	—	—	44.111
Быховскій у.										
с. Барколабово . . .	1	—	—	—	—	—	210	—	—	3.000
сел. Грудиновки . . .	1	ст. Быховъ Р.- Орл. ж. д.	—	—	—	—	1.400	—	—	8.400
Остальн. пункты . . .	11	—	—	—	—	—	1.686	—	—	17.424
Итого по уѣзду	13	—	—	—	—	—	3.296	—	—	28.824
Мстиславскій у.	10	—	—	—	65	—	1.543	—	—	13.925
Чаусскій у.	8	—	—	—	—	—	1.515	—	—	13.451
Не распред. по уѣз.	1	—	—	—	—	—	2	—	—	35
Итого по губерніи	269	—	707.358	5.620	200.802	6.817	66.105	1.155	740	1.025.990
Витебская губ.										
Витебскій у.										
г. Витебскъ . . .	36	ст. М.-В.-Р. ж. д.	6.720	5.470	6.600	6	4.122	610	742 кер.	87.831
им. Новка . . .	2	ст. Лосвида М.- В.-Р. ж. д.	—	—	—	—	1.210	—	—	15.056
с. Марковщина . . .	1	ст. Витебскъ М. В.-Р. ж. д.	—	—	—	—	3.800	—	—	86.000
Остальн. пункты . . .	9	—	—	—	—	—	716	—	—	11.000
Итого по уѣзду	47	—	6.720	5.470	6.600	6	9.848	610	742 кер.	199.887

Название уѣздовъ и болѣе крупныхъ промышленныхъ пунктовъ	Число фабрикъ и заводовъ	Название ближайшей станціи жел. дор. или рѣчной пристани	Количество топлива, потребленнаго фабриками и заводами въ 1908 г.							Стоимость топлива	
			Каменный уголь	Коксъ	Древесный уголь	Торфъ	Дрова	Нефть и мазуть	Бензинъ и керосинъ	Всего на сумму рублей	
			Пуд.	Пуд.	Пуд.	Куб. с.	Куб. с.	Пуд.	Пуд.		
Двинскій у.											
г. Двинскъ . . .	27	ст. Двинскъ	33 550	1.760	—	—	1.813	30	334 кер. 140	50.128	
сел. Ливенгофъ .	2	ст. Ливенгофъ	—	—	—	—	4.300	—	—	71.900	
им. Ликсна . . .	2	Р.-Орл. ж. д. ст. Ликсна Р.-О. ж. д.	—	—	4.800	370	395	—	—	18.355	
Остальн. пункты .	6	—	—	—	—	20	383	—	—	6.344	
Итого по уѣзду	37	—	33.550	1.760	4.800	390	6.891	30	334 кер. 140	146.727	
Лепельскій у.											
им. Воронь . . .	2	—	—	—	—	—	385	—	—	5.120	
сел. Смолянцы . .	2	ст. Крупки М.-Бр. и ст. Ловша Р.-О. ж. д.	—	—	—	240	6.335	—	—	100.869	
им. Бѣшенковичи.	1	—	—	—	—	—	245	—	—	3.675	
„ Поуля . . .	1	—	—	—	—	—	250	—	—	3.500	
сел. Станиславово	1	—	—	—	—	—	190	—	—	5.070	
им. Губино . . .	2	ст. Полоцкъ Р.-Орл. ж. д. Пр. Угла на р. З.-Двинѣ	—	—	—	200	582	—	—	9.948	
Остальн. пункты .	12	—	—	—	—	—	1.468	—	—	18.939	
Итого по уѣзду	21	—	—	—	—	440	9.455	—	—	143.621	
Полоцкій у.											
г. Полоцкъ . . .	5	ст. Р.-Орл. и Ник. ж. д.	—	—	—	—	1.139	—	200	22.214	
Остальн. пункты .	5	—	—	—	—	—	577	—	—	7.040	
Итого по уѣзду	10	—	—	—	—	—	1.716	—	200	29.254	
Невельскій у.											
г. Невель . . .	7	ст. М.-В.-Р. и Ник. ж. д.	—	—	—	—	754	—	—	12.182	
Остальн. пункты .	3	—	—	—	10.000	200	264	—	—	7.340	
Итого по уѣзду	10	—	—	—	10.000	200	1.018	—	—	19.522	

Таблица № 1.

Название уѣздовъ и болѣ крупныхъ промышленныхъ пунктовъ	Число фабрикъ и заводовъ	Название ближайшей станціи жел. дор. или рѣчной пристани	Количество топлива, потребленнаго фабриками и заводами въ 1908 г.							Стоимость топлива
			Каменный уголь	Коксъ	Древесный уголь	Торфъ	Дрова	Нефть и мазутъ	Бензинъ и керосинъ	Всего на сумму рублей
			Пуд.	Пуд.	Пуд.	Куб. с.	Куб. с.	Пуд.	Пуд.	
Велижскій у.										
сел. Пудоть . . .	1	ст. Витебскъ	—	—	—	—	1.300	—	—	9.100
Остальн. пункты .	7	М.-В.-Р. ж. д.	—	—	—	—	494	—	—	5.499
Итого по уѣзду	8						1.794			14.599
Люцинскій у.										
	8					15	402			5.100
Городокскій у.										
ст. Оболь . . .	1	ст. Р.-Орл. ж. д.	—	—	—	—	180	—	—	3.600
Остальн. пункты .	5		—	—	—	—	421	—	—	4.182
Итого по уѣзду	6						601			7.782
Рѣжицкій у.										
г. Рѣжица . . .	2	ст. С.-Зап. и М.-В.-Р. ж. д.	—	—	—	—	219	—	—	3.854
сел. Веліоны . .	1	ст. М.-В.-Р. ж. д.	—	—	—	—	250	—	—	3.000
Остальн. пункты .	3		—	—	—	—	195	—	—	2.350
Итого по уѣзду	6						664			9.204
Себежскій у.										
	2						160			1.700
Дриссенскій у.										
	1						180			1.800
Итого по губерніи	156		40.270	7.230	21.400	1.051	32.729	640	1.076 к. 340	579.196
Итого по району .	1736		2.254.283 5.000 антр.	204.227	237.335	14.427	289.532	6.695	26.276 4.238 к. 1.044 6	5.239.201

Название уѣздовъ и болѣ крупныхъ промышленныхъ пунктовъ	Число фабрикъ и заводовъ	Название ближайшей станціи жел. дор. или рѣчной пристани	Количество топлива, потребленнаго фабриками и заводами въ 1908 г.							Стоимость топлива
			Каменный уголь	Коксъ	Древесный уголь	Торфъ	Дрова	Нефть и мазутъ	Бензинъ и керосинъ	Всего на сумму рублей
			Пуд.	Пуд.	Пуд.	Куб. с.	Куб. с.	Пуд.	Пуд.	
V. Средне-Поволжскій районъ										
Саратовская губ.										
Саратовскій у.										
г. Саратовъ . . .	88	ст. Р.-Ур ж. д. и пр. на р. Волгѣ	антр. 375 202 972	42.265	48.961	—	919	1.213.323	2.809	578.077
<i>Цѣна единицы топлива</i>	—	—	антр. 28,8 19,9	27,7	11,4	—	27 р. 17	35,9	1 р. 23,6	—
сел. Завьяловка . . .	1	—	—	—	—	—	200	—	—	4.800
„ Хмѣлевка . . .	1	ст. Нефтяная Р.-Ур. ж. д.	—	—	—	—	—	195.446	—	67.336
ст. Бурасы . . .	1	ст. Бурасы Р.-Ур. ж. д.	—	—	—	—	—	63.931	—	24.144
Остальн. пункты . . .	1	—	—	—	—	—	6	6.340	300	2.932
Итого по уѣзду	92	—	202.972 375 антр.	42.265	48.961	—	1.125	1.479.040	3.109	677.289
Балашовскій у.										
г. Балашовъ . . .	11	ст. Балашовъ Р.-Ур. ж. д.	202.431	—	—	—	30	162.512	500	104.544
<i>Цѣна единицы топлива</i>	—	—	20,2	—	—	—	25 р. 00	35,7	1 р. 50,0	—
сел. Михайловка . . .	2	ст. Турки Р.-Ур. ж. д.	—	—	—	—	90	—	—	3.138
„ Турки . . .	2	Тоже	—	—	—	—	—	16 967	—	8.427
сл. Романовка . . .	1	ст. Романовка Р.-Ур. ж. д.	15.000	—	—	—	—	11.700	—	7.776
сел. Аркадакъ . . .	1	ст. Аркадакъ Р.-Ур. ж. д.	—	—	—	—	3.030	—	—	61.970
Остальн. пункты . . .	1	—	—	—	—	—	—	—	—	249
Итого по уѣзду	18	—	217.431	—	—	—	3.150	191.179	500	186.104
Камышинскій у.										
г. Камышинъ . . .	10	ст. Камышинъ Р.-Ур. ж. д. пр. на р. Волгѣ	11.922	1.830	—	—	52	36.206	432	33.968
сел. Голодный-Карамышъ . . .	3	ст. Саратовъ Р.-Ур. ж. д.	—	700	200	—	30	6.400	—	4.968

Таблица № 1.

Название уѣздовъ и болѣ крупныхъ промышленныхъ пунктовъ	Число фабрикъ и заводовъ	Название ближайшей станціи жел. дор. или рѣчной пристани	Количество топлива, потребленнаго фабриками и заводами въ 1908 г.							Стоимость топлива
			Каменный уголь	Коксъ	Древесный уголь	Торфъ	Дрова	Нефть и мазуть	Бензинъ и керосинъ	Всего на сумму рублей
			Пуд.	Пуд.	Пуд.	Куб. с.	Куб. с.	Пуд.	Пуд.	
сел. Ниж. Добрина	1	ст. Камышинъ Р.-Ур. ж. д. пр. на р. Волгѣ	—	—	—	—	821	63.648	—	39.201
Остальн. пункты .	7	—	150	3.000	—	—	72	2.605	300	5.575
Итого по уѣзду	21	—	12.072	5.530	200	—	975	108.859	732	83.712
Хвалынской у.										
г. Хвалынскъ . . .	2	пр. на р. Волгѣ	—	—	—	—	139	500	—	4.220
Остальн. пункты .	2	—	—	—	—	—	15	5.659	—	2.305
Итого по уѣзду	4	—	—	—	—	—	154	6.159	—	6.525
Сердобской у.										
сел. Сущевка . . .	1	ст. Колышлей Р.-Ур. ж. д.	—	—	—	—	150	24.000	—	16.500
„ Надеждинское	1	ст. Сердобскъ Р.-Ур. ж. д.	—	—	—	—	616	—	—	9.240
„ Мещерское .	1	ст. Балтинка Р.-Ур. ж. д.	—	—	—	314	452	—	—	12.180
Остальн. пункты .	1	—	—	—	—	—	143	—	—	1.818
Итого по уѣзду	4	—	—	—	—	314	1.361	24.000	—	39.738
Аткарской у.										
г. Аткарскъ . . .	2	ст. Аткарскъ Р.-Ур. ж. д.	7.500	—	—	—	—	10.519	—	5.557
г. Баланда . . .	2	ст. Р.-Ур. ж. д.	—	—	—	—	100	6.600	—	4.710
сел. Шереметьевка	1	ст. Дурасовка Р.-Ур. ж. д.	—	—	—	—	600	—	—	13.200
ст. Лопуховка . .	1	ст. Р.-Ур. ж. д.	27.000	—	—	—	—	—	—	5.940
Остальн. пункты .	2	—	11.200	—	—	—	38	—	—	3.800
Итого по уѣзду	8	—	45.700	—	—	—	738	17.119	—	33.207
Вольской у.										
г. Вольскъ . . .	11	ст. Р.-Ур. ж. д. пр. на р. Волгѣ	1.040.410	2.700	240	—	412	814.158	—	519.492
<i>Цѣна единицы топлива</i>		—	21	25.5	30.0	—	—	—	—	—

Название уездов и болѣ крупных промышленных пунктов	Число фабрикъ и заводовъ	Название бли- жайшей станціи жел. дор. или рѣчной при- стани	Количество топлива, потребленнаго фабриками и заводами въ 1908 г.							Стоимость топлива
			Камен- ный уголь	Коксъ	Древес- ный уголь	Торфъ	Дрова	Нефть и мазутъ	Бен- зинъ и коро- синъ	Всего на сумму рублей
			Пуд.	Пуд.	Пуд.	Куб. с.	Куб. с.	Пуд.	Пуд.	
сел. Хватовка . . .	1	ст. Нессельродѣ Р.-Ур. ж. д.	84.900	—	—	—	1.193	1.300	640	41.905
„ Царевщина . . .	1	—	—	—	—	—	200	—	—	3.000
Итого по уѣзду	13	—	1.125.310	2.700	240	—	1.805	815.458	640	564.397
Кузнецкій у.										
г. Кузнецкъ . . .	11	ст. С.-Вяз. ж. д.	150	600	500	—	1.243	1.050	1.180	26.226
сел. Чибирлей . . .	2	ст. Кузнецкъ С.-В. ж. д.	—	—	—	—	475	—	—	6.534
„ Анненково . . .	1	Тоже	—	—	—	—	1.250	—	—	20.000
„ Верхозино . . .	1	ст. Сюзюмъ С.-В. ж. д.	—	—	—	—	1.115	1.615	—	16.466
хут. Трескино . . .	1	ст. Асѣвская С.-В. ж. д.	106.957	—	—	280	1.567	—	—	42.894
Остальн. пункты . . .	7	—	—	—	—	—	519	—	—	8.519
Итого по уѣзду	23	—	107.107	600	500	280	6.169	2.665	1.180	120.639
Царицынскій у.										
г. Царицынъ . . .	42	ст. Царицынъ и ст. Соляная Пр. Ю.-В. ж. д. пр. на р. Волгѣ	3.559.134	89.382	1.080	—	476	1.883.182	825	1.135.817
<i>Цѣна единицы топлива</i>		—	<i>14.6</i>	<i>25.8</i>	<i>34.1</i>	—	<i>21 р. 57</i>	<i>28.7</i>	—	—
г. Сарепта	5	ст. Владик. ж. д.	—	—	—	—	260	40.000	254	21.904
пос. Дубовка	9	ст. Царицынъ Ю.-В. ж. д. пр. Дубовка на р. Волгѣ	—	—	—	—	53	18.700	—	13.897
ст. Бекетовская	7	ст. Влад. ж. д.	—	—	—	о п и л к и	—	—	—	10.450
хут. Новоникольскъ	1	ст. Елышанка Влад. ж. д.	—	—	—	о п и л к и	—	—	—	6.000
Остальн. пункты	1	—	—	—	—	—	44	—	—	1.000
Итого по уѣзду	65	—	3.559.134	89.382	1.080	—	833	1.941.882	1.079	1.189.068
Петровскій у.										
г. Петровскъ	3	ст. Р.-Ур. ж. д.	—	—	—	—	494	74.143	—	40.029
сел. Даниловка	2	ст. Петровскъ Р.-Ур. ж. д.	—	—	—	—	1.756	—	68	35.410

Таблица № 1.

Название уѣздовъ и болѣ крупныхъ промышленныхъ пунктовъ	Число фабрикъ и заводовъ	Название ближайшей станціи жел. дор. или рѣчной пристани	Количество топлива, потребленнаго фабриками и заводами въ 1908 г.							Стоимость топлива	
			Каменный уголь Пуд.	Коксъ Пуд.	Древесный уголь Пуд.	Торфъ Куб. с.	Дрова Куб. с.	Нефть и мазуть Пуд.	Бензинъ и керосинъ Пуд.	Всего на сумму рублей	
хут. Камышевка	1	—	—	—	—	—	—	8.211	—	3.079	
сел. Грязнуха	1	ст. Петровскъ Р.-Ур. ж. д.	—	—	—	—	463	—	—	11.587	
„ Бузовнево	1	ст. Канаевка С.-Вяз. ж. д.	—	—	—	—	700	—	—	9.100	
„ Жадовка	1	ст. Саловка Р.-Ур. ж. д.	—	—	—	—	441	—	—	10.517	
„ Березовка	1	Тоже	—	—	—	—	661	—	—	15.770	
„ Рузлайка	1	ст. Вихляйка Р.-Ур. ж. д.	—	—	—	—	475	—	—	5.985	
„ Троицк.-Вырыпаево	1	ст. Петровскъ Р.-Ур. ж. д.	—	—	—	—	280	—	—	3.360	
сел. Шитовка	1	ст. Вихляйка Р.-Ур. ж. д.	—	—	—	—	582	—	—	7.275	
дер Марьевка	1	ст. Саловка Р.-Ур. ж. д.	—	—	—	—	179	—	—	7.160	
Остальн. пункты	3	—	—	—	—	—	213	—	—	3.183	
Итого по уѣзду	17	—	—	—	—	—	6.244	82.354	60	152.455	
Итого по губерніи	265	—	5.269.726	140.477	50.981	594	22.554	4.668.715	7.300	3.053.134	
Симбирская губ.											
Симбирскій у.											
г. Симбирскъ	13	ст. М.-Каз. ж. д. пр. на р. Волгѣ	1.750	800	—	—	3.368	11.120	—	66.314	
сл. Конно-Подгородная	1	ст. Симбирскъ М.-К. ж. д. и пр. Симбирскъ на р. Волгѣ	—	—	—	—	300	—	—	5.500	
сел. Вырыпаевка	1	ст. Симбирскъ М.-К. ж. д. пр. на р. Волгѣ	—	—	—	—	568	—	—	15.848	
„ Чириково	1	ст. Майна М.-К. ж. д.	—	—	—	—	210	—	—	3.780	
ст. Скугаревка	1	ст. Охотничья М.-К. ж. д.	—	—	—	—	184	—	—	4.232	
сел. Анненково-Грязнушка	1	Тоже	—	—	—	—	277	—	—	6.795	
ст. Языково	2	ст. Чуфарово М.-К. ж. д.	—	—	—	2.000	1.850	—	—	50.999	
Остальн. пункты	6	—	—	—	—	—	716	—	—	10.186	
Итого по уѣзду	26	—	1.750	800	—	2.000	7.473	11.120	—	163.654	

Название уѣздовъ и болѣ крупныхъ промышленныхъ пунктовъ	Число фабрикъ и заводовъ	Название ближайшей станціи жел. дор. или рѣчной пристани	Количество топлива, потребленнаго фабриками и заводами въ 1908 г.							Стоимость топлива
			Каменный уголь	Коксъ	Древесный уголь	Торфъ	Дрова	Нефть и мазуть	Бензинъ и керосинъ	Всего на сумму рублей
			Пуд.	Пуд.	Пуд.	Куб. с.	Куб. с.	Пуд.	Пуд.	
Сенгилеевскій у.										
г. Сенгилей . . .	7	ст. Симбирскъ М.-Каз. ж. д.	—	—	—	—	331	—	—	8.750
сел. Старо-Измайлова	1	ст. Барышъ М.-К. ж. д.	—	—	—	—	2.026	—	—	44.008
сел. Лѣсное-Матюнино	3	ст. Налейка М.-К. ж. д.	—	—	500	—	364	—	—	9.600
хут. Хохловка . . .	1	ст. Майна М.-К. ж. д. пр. Симбирскъ на р. Волгѣ	—	—	—	—	250	—	—	3.000
сел. Игнатовка . . .	2	ст. Майна М.-К. ж. д.	—	—	—	225	880	—	—	21.115
„ Старо-Тимошкино	2	ст. Поливаново М.-К. ж. д.	—	—	—	3 828	415	—	—	34.851
Остальн. пункты . . .	4	—	—	—	—	—	54	—	—	2.025
Итого по уѣзду	20	—	—	—	500	4.053	4.320	—	—	123.349
Корсунскій у.										
сел. Базар. Сызганъ	4	ст. Базарная М.-Каз. ж. д.	1.850	—	—	—	1.580	—	—	21.619
„ Румянцево . . .	1	ст. Барышъ М.-К. ж. д.	25.719	—	—	271	2.283	—	—	57.104
„ Усть-Урень . . .	1	ст. Чуфарово М.-К. ж. д.	—	—	—	—	300	10.342	—	12.940
„ Ляховка	1	ст. Барышъ М.-К. ж. д.	—	—	—	220	426	—	—	4.652
„ Гурьевка	1	Тоже	—	—	—	—	2.000	4.053	—	53.964
„ Троице-Куровдово	2	Тоже	—	—	—	—	1.435	—	—	14.794
сел. Акшуата	2	ст. Поливаново М.-К. ж. д.	—	—	—	—	564	—	—	8.159
„ Оборино	1	—	—	—	—	—	153	—	—	3.799
„ Вешкайма	1	ст. М.-Каз. ж. д.	—	—	—	—	514	—	—	8.738
„ Сосновка	1	ст. Глотовка М.-Каз. ж. д.	—	—	—	—	200	—	—	3.303
„ Бытырокъ	1	ст. Майна, Чуфарово и Поливаново М.-Каз. ж. д.	—	—	—	—	175	—	—	3.500
дер. Русск. Голышевка	1	ст. Вешкайма М.-Каз. ж. д.	—	—	—	—	240	—	—	3.120
сел. Ермоловка . . .	1	ст. Глотовка М.-К. ж. д.	—	—	—	—	230	—	—	3.105

Название уездов и болѣ крупных промышленных пунктовъ	Число фабрикъ и заводовъ	Название бли- жайшей станціи жел. дор. или рѣчной при- стани	Количество топлива, потребленнаго фабриками и заводами въ 1908 г.							Стоимость топлива
			Камен- ный уголь	Коксъ	Древес- ный уголь	Торфъ	Дрова	Нефть и мазуть	Бен- зинъ и керо- синъ	Всего на сумму рублей
			Пуд.	Пуд.	Пуд.	Куб. с.	Куб. с.	Пуд.	Пуд.	
дер. Марьяновка . . .	1	ст. Чамзинка М.-К. ж. д.	—	—	—	—	250	—	—	3.720
„ Айкино . . .	1	Тоже	—	—	—	—	250	—	—	3.500
сел. Починки . . .	1	Тоже	—	—	—	—	309	—	—	4.635
дер. Левлевка . . .	1	ст. Базарная М.-Каз. ж. д.	—	—	—	—	225	—	—	3.600
сел. Больш. Берез- ники	1	ст. Чамзинка М.-К ж. д.	—	—	—	—	155	—	—	2.325
сел. Репьевка . . .	1	ст. Майна и Чуфарово М.- К. ж. д.	—	—	—	—	465	—	—	9.300
„ Мал. Шуватово	1	ст. Инза и Ночка М.-К. ж. д.	50	—	100	—	210	—	—	3.397
Остальн. пункты . .	23	—	—	—	—	—	1.071	700	—	15.589
Итого по уѣзду	48	—	ант. 25.719 1.900	—	100	491	13.035	15.095	—	244.863
Курмышскій у.										
сел. Верхн. Талы- зино	1	ст. Ардатовъ М.-Каз. ж. д.	—	—	—	—	720	—	—	14.268
сел. Митино . . .	1	ст. Алатырь М.-К. ж. д.	—	—	—	—	195	—	—	3.802
Остальн. пункты . .	1	—	—	—	—	—	135	—	—	1.779
Итого по уѣзду	3	—	—	—	—	—	1.050	—	—	19.849
Буинскій у.										
сел. Карево	1	ст. Симбирскъ М.-Каз. ж. д. пр. Тетюши на р. Волгѣ	—	—	—	—	—	—	—	5.663
Ардатовскій у.										
сел. Парадѣево . .	1	ст. Оброчное М.-К. ж. д.	—	—	—	—	228	—	—	3.171
„ Тургенево . . .	1	ст. Алатырь М.-К. ж. д.	—	—	—	—	470	—	—	14.005
„ Чамзино	1	ст. М.-К. ж. д.	80.225	—	—	—	—	—	—	16.095
Остальн. пункты . .	1	—	10.000	—	—	—	—	—	—	2.500
Итого по уѣзду	4	—	90.225	—	—	—	698	—	—	35.771

Название уѣздовъ и болѣ крупныхъ промышленныхъ пунктовъ	Число фабрикъ и заводовъ	Название ближайшей станціи жел. дор. или рѣчной пристани	Количество топлива, потребленнаго фабриками и заводами въ 1908 г.							Стоимость топлива
			Каменный уголь	Коксъ	Древесный уголь	Торфъ	Дрова	Нефть и мазутъ	Бензинъ и керосинъ	Всего на сумму рублей
			Пуд.	Пуд.	Пуд.	Куб. с.	Куб. с.	Пуд.	Пуд.	
Алатырскій у.										
г. Алатырь . . .	5	ст. М.-Каз. ж. д.	—	—	—	—	833	—	—	18.247
вол. Барышск. Слободск.	1	Тоже	—	—	—	—	4.362	—	—	12.876
сел. Пролмино . .	2	Тоже	600	700	—	—	100	600	—	4.193
Остальн. пункты .	1	—	—	—	—	—	40	—	—	1.125
Итого по уѣзду	9	—	600	700	—	—	5.335	600	—	36.441
Сызранскій у.										
г. Сызрань . . .	10	ст. С.-Вяз. ж. д.	36.925	—	—	—	375	340.039	—	137.488
<i>Цѣна единицы топлива</i>	—	—	25.5	—	—	—	23 р. 33	34.6	—	—
сел. Екатериновка	1	ст. Симбирскъ М.-К. ж. д. пр. Шиловка на р. Волгѣ	—	—	—	—	1.375	—	—	21.630
„ Самойлино . .	1	ст. Коптево С.-В. ж. д.	—	—	—	—	670	—	—	20.170
„ Теплый Стань	1	ст. Канадей С.-В. ж. д.	12.740	—	—	—	220	—	—	9.224
„ Ширяево-Буеракъ	1	ст. Самара Сам.-Зл. ж. д. пр. Ширяево на р. Волгѣ	—	—	—	—	2.170	—	—	25.839
сел. Новоспасское	1	ст. С.-В. ж. д.	—	—	—	—	270	—	—	8.000
„ Заборовка . .	2	—	—	—	—	—	714	—	—	10.690
„ Батраки . . .	3	ст. Сам.-Зл. ж. д.	8.040	—	—	—	910	7.986	45	11.442
„ Печерское . .	2	ст. Сызрань С.-В. ж. д. пр. на р. Волгѣ	—	—	—	—	1.013	—	—	12.151
„ Уваровка . . .	1	ст. Сызрань С.-В. ж. д.	—	—	—	—	67	5.116	—	3.269
„ Загорино . . .	1	ст. Поливаново М.-Каз. ж. д.	—	—	—	—	300	—	—	3.500
„ Рождествено .	2	ст. Самара Сам.-Зл. ж. д. пр. на р. Волгѣ	—	—	—	—	1.254	—	—	25.346
„ Никольское . .	1	ст. Рачейка М.-Каз. ж. д. ст. Коптево С.-В. ж. д.	—	—	—	—	1.223	—	—	16.968

Таблица № 1.

Название уѣздовъ и болѣ крупныхъ промышленныхъ пунктовъ	Число фабрикъ и заводовъ	Название ближайшей станціи жел. дор. или рѣчной пристани	Количество топлива, потребленнаго фабриками и заводами въ 1908 г.							Стоимость топлива
			Каменный уголь	Коксъ	Древесный уголь	Торфъ	Дрова	Нефть и мазутъ	Бензинъ и керосинъ	Всего на сумму рублей
			Пуд.	Пуд.	Пуд.	Куб. с.	Куб. с.	Пуд.	Пуд.	
сел. Лыневка . . .	1	ст. Прасковьино С.-В. ж. д.	—	—	—	—	531	—	—	7.807
Остальн. пункты .	10	—	7.500	—	3.000	—	115	876	—	3.956
Итого по уѣзду	38	—	65.205	—	3.000	—	11.207	354.017	45	317.480
Не распред. по уѣзд.	1	—	—	—	—	—	136	—	—	2.600
Итого по губ. .	150	—	159.680 25.719 ан.	1.500	3.600	6.544	43.254	380.832	45	949.670
Самарская губ.										
Самарскій у.										
г. Самара	60	ст. Сам.-Зл. ж. д. пр. на р. Волгѣ	66.976	14.985	9.580	—	4.471	1.048.920	882	513.536
Цѣна единицы топлива		—	22 0	28.2	37.3	—	21 р. 45	—	1 р. 41.0	—
сел. Зубовка . . .	1	ст. Сургутъ Сам.-Зл. ж. д.	—	—	—	—	420	—	—	9.120
„ Берез. Гай . . .	1	—	—	—	—	—	—	10.000	—	3.500
дер. Алексѣвка . .	1	ст. Безенчукъ Сам.-Зл. ж. д.	—	—	—	—	310	48.009	—	26.915
Остальн. пункты .	9	—	—	—	—	—	145	11.250	810	9.895
Итого по уѣзду	72	—	66.976	14.985	9.580	—	5.346	1.118.179	1.692	562.966
Новоузенскій у.										
г. Новоузенскъ . .	1	—	—	—	—	—	—	12.689	—	4.759
сел. Малоузенск. .	1	—	—	—	—	—	—	10.152	—	4.607
„ Ровное	3	—	—	—	—	—	108	6.493	—	4.946
„ Тонкотуровка . .	1	ст. Нахой Р.-Ур. ж. д.	—	—	—	—	—	8.600	—	3.500
сл. Покровская . .	14	ст. Р.-Ур. ж. д.	750	1.500	500	—	372	213.704	321	88.041
Остальн. пункты .	7	—	18.900	—	—	—	—	10.500	—	13.795
Итого по уѣзду	27	—	19.650	1.500	500	—	480	262.138	321	119.648
Николаевскій у.										
г. Николаевскъ . .	8	ст. Р.-Ур. ж. д.	18.000	—	—	—	55	116.019	—	44.938
с. Екатериненшт. .	5	—	—	3.000	—	—	317	26.800	—	17.433

Название уѣздовъ и болѣе крупныхъ промышленныхъ пунктовъ	Число фабрикъ и заводовъ	Название ближайшей станціи жел. дор. или рѣчной пристани	Количество топлива, потребленнаго фабриками и заводами въ 1908 г.							Стоимость топлива
			Каменный уголь	Коксъ	Древесный уголь	Торфъ	Дрова	Нефть и мазуть	Бензинъ и керосинъ	Всего на сумму рублей
			Пуд.	Пуд.	Пуд.	Куб. с.	Куб. с.	Пуд.	Пуд.	
сел. Быковъ - Отрогъ	1	—	—	—	—	—	—	11.721	—	4.395
сел. Балаково	8	ст. Вольскъ Р.-Ур. ж. д.	7.800	2.000	625	—	—	2.300	962	5.700
Остальн. пункты	3	—	—	—	—	33	—	2.800	—	1.960
Итого по уѣзду	25	—	25.800	5.000	625	—	405	159.640	962	74.426
Ставропольскій у.										
г. Ставрополь	2	пр. на р. Волгѣ	—	—	—	—	780	—	—	20.160
сел. Мулловка	3	ст. Мелекесъ Волго-Бугул. ж. д.	—	—	—	—	1.080	—	—	30.686
„ Никольское	2	пр. Бѣлый Яръ на р. Волгѣ	—	—	—	—	150	—	—	3.840
пос. Мелекесъ	8	ст. Мелекесъ Волг.-Буг. ж. д.	—	—	—	—	1.951	—	—	42.271
сел. Нов. Буянъ	3	ст. Самара Сам.-Зл. ж. д. пр. Курумочъ на р. Волгѣ	—	—	—	—	372	—	—	8.731
„ Стар. Майна.	1	—	—	—	—	—	800	—	—	11.500
„ Бригадировка	1	—	—	—	—	—	200	—	—	4.200
Остальн. пункты	3	—	—	—	—	—	115	1.200	—	4.040
Итого по уѣзду	23	—	—	—	—	—	5.448	1.200	—	125.428
Бугурусланскій у.										
г. Бугурусланъ	6	ст. Сам.-Зл. ж. д. ст. Бугурусланъ Сам.-Зл. ж. д.	23.760	—	—	—	—	900	—	5.953
сел. Рычково	1	ст. Тимашево Сам.-Зл. ж. д.	—	—	—	—	453	—	—	9.870
„ Тимашево	1	ст. Тимашево Сам.-Зл. ж. д.	—	—	—	—	2.095	150.195	—	119.575
<i>Цѣна единицы топлива</i>	—	—	—	—	—	—	<i>23 р. 98</i>	<i>46.2</i>	—	—
сел. Яковлевка	1	ст. Абдулино Сам.-Зл. ж. д.	—	—	—	—	—	54.000	—	28.639
сл. Кинель-Черкасская	1	—	—	—	—	—	388	—	—	9.618
сел. Абдулино	4	ст. Абдулино Сам.-Зл. ж. д.	—	—	—	—	740	2.700	—	9.100
Итого по уѣзду	14	—	23.760	—	—	—	3.676	207.795	—	182.755

Таблица № 1.

Название уѣздовъ и болѣ крупныхъ промышленныхъ пунктовъ	Число фабрикъ и заводовъ	Название ближайшей станции жел. дор. или рѣчной пристани	Количество топлива, потребленнаго фабриками и заводами въ 1908 г.							Стоимость топлива
			Каменный уголь	Коксъ	Древесный уголь	Торфъ	Дрова	Нефть и мазуть	Бензинъ и керосинъ	Всего на сумму рублей
			Пуд.	Пуд.	Пуд.	Куб. с.	Куб. с.	Пуд.	Пуд.	
Бузулукскій у.										
г. Бузулукъ . . .	4	ст. Ташк. ж. д.	1.500	—	—	—	182	101.800	100	43.715
сел. Воронцовка .	1	ст. Бузулукъ	—	—	—	—	204	—	—	4.998
„ Богатое . . .	1	ст. Ташк. ж. д.	—	—	—	—	—	151.300	—	55.152
„ Боровка . . .	1	—	—	—	—	—	392	—	—	7.380
„ Сорочинское .	2	—	—	—	—	—	100	62.000	—	30.300
дер. Ивановка . .	1	ст. Марычевка	—	—	—	—	—	120.000	—	40.800
„ Рябцовка . . .	1	ст. Бузулукъ и Платовка	—	—	—	—	328	—	—	7.704
хут. Михайловск. .	1	ст. Бузулукъ и Погромное	—	—	—	—	863	—	—	25.890
Остальн. пункты .	2	—	—	—	250	—	279	—	—	2.282
Итого по уѣзду	14	—	1.500	—	250	—	2.348	435.100	100	218.221
Бугульминскій у.										
г. Бугульма . . .	1	—	—	—	—	—	207	—	—	3.468
с. Павловка . . .	1	—	—	—	—	—	720	—	—	14.580
д. Владимировка .	1	—	—	—	—	—	262	—	—	5.544
им. Липовка . . .	1	ст. Бугурусланъ Сам.-Зл. ж. д.	—	—	—	—	160	—	—	3.120
д. Бирючевка . . .	1	—	—	—	—	—	173	—	—	3.469
хут. Николаевскій	1	—	—	—	—	—	264	—	—	5.568
сел. Поповка . . .	1	—	—	—	—	—	180	—	—	5.400
Остальн. пункты .	6	—	—	—	—	—	198	300	—	5.117
Итого по уѣзду	13	—	—	—	—	—	2.164	300	—	46.266
Итого по губ.	188	—	137.686	21.485	10.955	—	19.867	2.184.352	3.075	1.329.710
Казанская губ.										
Казанскій у.										
г. Казань	68	ст. М.-Каз. ж. д пр. на р. Волгѣ	17.495	11.027	33.687	—	15.199	1.198.655	961	809.560

Название уѣздовъ и болѣ крупныхъ промышленныхъ пунктовъ	Число фабрикъ и заводовъ	Название ближайшей станции жел. дор. или рѣчной пристани	Количество топлива, потребленного фабриками и заводами въ 1908 г.							Стоимость топлива
			Каменный уголь	Коксъ	Древесный уголь	Торфъ	Дрова	Нефть и мазутъ	Бензинъ и керосинъ	Всего на сумму рублей
			Пуд.	Пуд.	Пуд.	Куб. с.	Куб. с.	Пуд.	Пуд.	
<i>Цѣна единицы топлива</i>	—	—	25.6	30.8	23.4	—	18 р. 02	37.1	1 р. 17	—
с. Царицыно	9	ст. Казань М.-К. ж. д. пр. Казань на р. Волгѣ	—	—	—	—	2.329	—	—	47.153
д. Амешево	3	Тоже	—	—	—	—	590	—	—	11.245
сел. Усады	1	Тоже	—	—	—	—	251	—	—	5.040
„ Ново-Поповка.	1	Тоже	—	—	—	—	149	23.912	—	10.861
„ Потаних. Ивановск.	1	Тоже	—	—	—	—	860	—	—	12.040
дер. Кашметово	1	Тоже	—	—	—	—	300	—	—	4.500
сел. Хохлово	1	Тоже	—	—	—	—	225	—	—	4.500
сл. Ново-Татарская	1	Тоже	—	—	—	—	198	8.150	—	7.228
сел. Васильевка	1	ст. Зеленый Долъ М.-Каз. ж. д.	—	—	—	—	2.920	—	—	42.137
„ Девликово	1	ст. Казань М.-Каз. ж. д.	—	—	—	—	37	17.918	—	6.738
дер. Мал. Клыково	1	Тоже	—	—	—	—	275	—	—	4.700
Остальн. пункты	8	—	—	—	—	—	235	3.595	—	6.778
Итого по уѣзду	97	—	17.495	11.027	33.687	—	23.568	1.252.230	961	972.481
Чистопольскій у.										
г. Чистополь	10	пр. на р. Камѣ	—	—	—	—	1.215	26.544	—	29.391
сел. Нов. Троицкое	1	пр. Чистополь на р. Камѣ	—	—	—	—	200	—	—	3.237
Остальн. пункты	3	—	—	—	—	—	488	—	—	4.575
Итого по уѣзду	14	—	—	—	—	—	1.903	26.544	—	37.203
Ядринскій у.										
ус. Якибошевск.	1	пр. на р. Сурѣ	—	—	—	—	580	—	—	14.500
„ Янибсоновск.	1	Тоже	—	—	—	—	720	22.000	—	23.100
Итого по уѣзду	2	—	—	—	—	—	1.300	22.000	—	42.600

Название уѣздовъ и болѣ крупныхъ промышленныхъ пунктовъ	Число фабрикъ и заводовъ	Название ближайшей станціи жел. дор. или рѣчной пристани	Количество топлива, потребленнаго фабриками и заводами въ 1908 г.							Стоимость топлива
			Каменный уголь	Коксъ	Древесный уголь	Торфъ	Дрова	Нефть и мазутъ	Бензинъ и керосинъ	Всего на сумму рублей
			Пуд.	Пуд.	Пуд.	Куб. с.	Куб. с.	Пуд.	Пуд.	
Лаптевскій у.										
сел. Карноухово	1	ст. Казань М.-Каз. ж. д. пр. Рыбная Слобода на р. Камѣ	—	—	—	—	641	765	—	11.966
„ Шумбургъ	1	пр. Красноярская на р. Камѣ	—	—	—	—	1.205	—	—	18.077
Остальн. пункты	1	—	—	—	—	—	70	—	—	1.292
Итого по уѣзду	3	—	—	—	—	—	1.916	765	—	31.335
Свіяжскій у.										
сел. Печищи	1	—	—	—	—	—	—	100.000	—	36.000
„ Набереж. Морквиши	1	—	—	—	—	—	630	—	—	12.023
сел. Куралово	1	пр. Ташеевка на р. Волгѣ	—	—	—	—	343	—	—	8.918
дер. Гребеней	1	ст. Казань М.-Каз. ж. д.	—	—	—	—	710	1.024	—	14.294
Итого по уѣзду	4	—	—	—	—	—	1.683	101.024	—	71.235
Царевококшайскій у.										
г. Царевококшайскъ	1	ст. Казань М.-Каз. ж. д. пр. Мариинскій Посадъ на р. Волгѣ.	—	—	—	—	450	—	—	5.450
вол. Сотнурская	1	ст. Казань М.-Каз. ж. д.	—	—	—	—	1.260	—	—	18.927
Остальн. пункты	1	—	—	—	—	—	140	—	—	2.000
Итого по уѣзду	3	—	—	—	—	—	1.850	—	—	26.377
Мамадышскій у.										
г. Мамадышъ	1	ст. Казань М.-Каз. ж. д. и пр. Мамадышъ на р. Вяткѣ	—	—	—	—	1.109	—	—	19.962

Название уѣздовъ и болѣе крупныхъ промышленныхъ пунктовъ	Число фабрикъ и заводовъ	Название ближайшей станціи жел. дор. или рѣчной пристани	Количество топлива, потребленнаго фабриками и заводами въ 1908 г.							Стоимость топлива
			Каменный уголь	Коксъ	Древесный уголь	Торфъ	Дрова	Нефть и мазуть	Бензинъ и керосинъ	Всего на сумму рублей
			Пуд.	Пуд.	Пуд.	Куб. с.	Куб. с.	Пуд.	Пуд.	
сел. Кукморъ . . .	2	ст. Казань М.-Каз. ж. д. и пр. Вятскія Поляны на р. Вяткѣ	—	—	—	—	1.602	4 349	—	24.983
Остальн. пункты . . .	2	—	—	—	—	22	—	—	—	689
Итого по уѣзду	5	—	—	—	—	2.733	4.349	—	—	45.634
Спасскій у.										
г. Спасскъ	4	ст. Казань М.-Каз. ж. д. пр. Спасскій Затонъ на р. Волгѣ.	22.164	17	4.400	—	839	4.519	100	23.858
с. Кокрять	1	пр. Стар. Майна на р. Волгѣ	—	—	—	—	335	—	—	4.678
Итого по уѣзду	5	—	22.164	17	4.400	—	1.174	4.519	100	28.536
Козьмодемьянскій у.										
Мелк. пункты	7	—	—	—	—	—	150	—	—	2.755
Чебоксарскій у.										
г. Чебоксары	1	пр. на р. Волгѣ.	—	—	—	—	—	63.997	—	24.803
дер. Амачкиной	1	ст. Тюрлема М.-Каз. ж. д. пр. Маринскій Посадъ на р. Волгѣ.	—	—	—	—	215	—	—	3.166
Остальн. пункты	6	—	—	—	—	—	—	—	—	500
Итого по уѣзду	8	—	—	—	—	—	215	63.997	—	28.469
Цивильскій у.										
дер. Ново-Исааковка	1	ст. Урмары М.-Каз. ж. д.	—	—	—	—	48	—	—	6.636
Тетюшинскій у.	1	—	—	—	—	—	40	—	—	600
Итого по губерніи	152	—	39.659	11.044	38.087	—	36.580	1.475 428	1.061	1.293.861
Итого по району .	755	—	5.606.751 26.094 ан.	174.506	103.623	7.138	122.255	8.709.327	11.481	6.626.375

Название уѣздовъ и болѣе крупныхъ промышленныхъ пунктовъ	Число фабрикъ и заводовъ	Название ближайшей станціи жел. дор. или рѣчной пристани	Количество топлива, потребленнаго фабриками и заводами въ 1908 г.							Стоимость топлива
			Каменный уголь	Коксъ	Древесный уголь	Торфъ	Дрова	Нефть и мазутъ	Бензинъ и керосинъ	Всего на сумму рублей
			Пуд.	Пуд.	Пуд.	Куб. с.	Куб. с.	Пуд.	Пуд.	
VI. Средне-Черноземный районъ.										
Пензенская губ.										
Инсарскій у.										
сл. Языково-Пятин.	1	ст. Танѣвка М.-Каз. ж. д.	—	—	—	—	450	—	—	7.200
„ Стар. Акшино.	1	ст. Хованщина М.-Каз. ж. д.	—	—	—	—	430	—	—	5.160
„ Ново-Акшино.	1	ст. Саранекъ М. Каз. ж. д.	—	—	—	—	200	—	—	3.600
Остальн. пункты .	2	—	—	—	—	—	121	—	—	2.483
Итого по уѣзду	5	—	—	—	—	—	1.201	—	—	18.443
Пензенскій у.										
г. Пенза	33	ст. Пенза	348.658	6.968	3.260	—	3.543	219.947	674	224.340
<i>Цѣна единицы топлива</i>	—	—	<i>19.2</i>	<i>32.6</i>	<i>31.5</i>	—	<i>16 р. 99</i>	<i>40.4</i>	<i>1 р. 42.3</i>	—
сл. Грибовка	1	ст. М.-Каз. ж. д.	—	—	—	—	455	—	—	6.825
„ Дубасово	1	ст. Лунино М.-Каз. ж. д.	—	—	—	—	235	—	—	4.750
„ Ермоловка	1	ст. Симанщина С.-Вяз. ж. д.	—	—	—	—	210	—	—	3.400
„ Нечаевка	2	Тоже	—	—	—	—	384	—	—	16.158
„ Оленевка	1	ст. Ардымъ Р.-Ур. ж. д.	—	—	—	—	520	—	—	9.360
„ Панкратово	1	Тоже	—	—	—	—	180	—	—	3.515
„ Ѳедоровка	1	ст. Студенець С.-Вяз. ж. д.	—	—	—	—	660	—	—	16.385
„ Безсоновка	4	ст. Пенза.	—	—	—	—	400	—	300	7.500
„ Воейково	1	ст. Ардымъ Р.-Ур. ж. д.	—	—	—	—	345	—	—	5.170
Остальн. пункты .	3	—	—	—	—	—	127	—	—	4.439
Итого по уѣзду	49	—	348.658	6.968	3.260	—	7.059	219.947	974	301.842
Краснослободскій у.										
сл. Сивино	1	ст. Хованщина М.-Каз. ж. д.	—	—	—	—	300	—	—	5.100
„ Аракчеево	1	—	—	—	—	—	485	—	—	4.852

Название уѣздовъ и болѣе крупныхъ промышленныхъ пунктовъ	Число фабрикъ и заводовъ	Название ближайшей станции жел. дор. или рѣчной пристани	Количество топлива, потребленнаго фабриками и заводами въ 1908 г.							Стоимость топлива
			Каменный уголь	Коксъ	Древесный уголь	Торфъ	Дрова	Нефть и мазуть	Бензинъ и керосинъ	Всего на сумму рублей
			Пуд.	Пуд.	Пуд.	Куб. с.	Куб. с.	Пуд.	Пуд.	
сл. Б. Ивановка . . .	1	—	—	—	—	—	350	—	—	3.500
„ Булаево . . .	1	ст. Торбѣво М.-Каз. ж. д.	—	—	—	—	400	—	—	8.000
„ Стар. Дѣвичій Рукавъ	1	—	—	—	—	—	288	—	—	4.320
Остальн. пункты . . .	2	—	—	—	—	—	216	—	60	7.265
Итого по уѣзду	7	—	—	—	—	—	2.039	—	60	33.037
Наровчатскій у.										
сл. Рузвиль	2	ст. Торбѣво М.-Каз. ж. д.	—	—	—	—	717	—	—	13.314
„ Лашма	2	ст. Арапово М.-Каз. ж. д.	—	—	—	322	2.598	38.941	—	66.212
„ Павловское . . .	1	ст. Торбѣво М.-Каз. ж. д.	—	—	—	100	150	—	—	4.800
„ Ивановка	1	—	—	—	—	—	163	—	—	3.750
Остальн. пункты . . .	2	—	—	—	—	—	290	—	—	4.950
Итого по уѣзду	8	—	—	—	—	422	3.918	38.941	—	93.026
Чембарскій у.										
сл. Завивалово . . .	2	ст. Воейково С.-Вяз. ж. д.	5.750	—	—	—	196	—	—	5.415
„ Чернышево . . .	1	ст. Башмаково С.-Вяз. ж. д.	—	—	—	—	403	—	—	7.647
„ Пойма	1	Тоже.	—	—	—	—	35	—	—	6.572
Итого по уѣзду	4	—	5.750	—	—	—	634	—	—	19.634
Саранскій у.										
г. Саранскъ	6	ст. М.-Каз. ж. д.	2.025	12	45	—	1.310	30.554	5	39.822
сл. Макаровка . . .	1	ст. Саранскъ М.-Каз. ж. д.	897	—	—	—	196	—	—	3.665
„ Пушкино	1	ст. Тимирязево М.-Каз. ж. д.	—	—	—	70	330	—	—	6.960
„ Воротники	1	ст. Чамзинка М.-Каз. ж. д.	—	—	—	—	250	—	—	3.500
„ Воеводское . . .	1	ст. М.-Каз. ж. д.	—	—	—	—	315	—	—	5.040
„ Уда	1	ст. Саранскъ М.-Каз. ж. д.	—	—	—	—	180	—	—	3.240

Название уѣздовъ и болѣ крупныхъ промышленныхъ пунктовъ	Число фабрикъ и заводовъ	Название ближайшей станции жел. дор. или рѣчной пристани	Количество топлива, потребленнаго фабриками и заводами въ 1908 г.							Стоимость топлива
			Каменный уголь	Коксъ	Древесный уголь	Торфъ	Дрова	Нефть и мазуть	Бензинъ и керосинъ	Всего на сумму рублей
			Пуд.	Пуд.	Пуд.	Куб. с.	Куб. с.	Пуд.	Пуд.	
сл. Дарьино	1	—	—	—	—	—	330	—	—	6.000
Остальн. пункты	2	—	—	—	—	—	288	—	—	5.050
Итого по уѣзду	14	—	2.922	12	45	70	3.119	30.554	5	73.277
Городищенскій у.										
сл. Чертейма	2	ст. Проказная М.-Каз. ж. д.	—	—	—	—	603	—	—	4.533
„ Шнаево	2	ст. Канаевка С.-Вяз. ж. д.	—	—	—	—	2.803	—	—	29.575
„ Столыпино	1	ст. Ночка М.-Каз. ж. д.	—	—	—	—	200	—	—	3.648
„ Нижн. Шкафтъ	3	ст. Сура М.-Каз. ж. д.	—	—	—	—	836	—	—	7.092
„ Никольск.-Петровка	2	ст. Ночка М.-Каз. ж. д.	—	1.377	6.240	—	3.212	481	—	34.116
сл. Нов. Золотаревка	1	ст. Леонидовка С.-Вяз. ж. д.	—	—	—	—	922	—	—	15.263
„ Нечаевка	1	ст. Сура М.-Каз. ж. д.	—	—	—	—	450	—	—	6.750
„ Екатериновка	1	ст. Проказное М.-Каз. ж. д.	—	—	—	—	1.335	—	—	16.020
„ Верхн. Шкафтъ	1	ст. Лунино М.-Каз. ж. д.	—	—	—	—	201	—	—	6.030
„ Вышелей	2	Тоже.	—	—	—	—	4.250	—	—	29.750
„ Боголѣповка	1	ст. Леонидовка С.-Вяз. ж. д.	—	—	—	—	320	—	—	5.800
„ Аристовка	1	ст. Базарная М.-Каз. ж. д.	—	—	—	—	220	—	—	4.100
„ Алякса	1	ст. Канаевка С.-Вяз. ж. д.	—	—	—	—	450	—	—	6.750
д. Адамовка	2	ст. Грабово М.-Каз. ж. д.	—	—	—	—	130	—	—	4.375
сл. Александровка	2	ст. Сюзюмъ С.-Вяз. ж. д.	—	—	—	—	830	4.613	30	17.525
Остальн. пункты	18	—	—	—	—	—	420	—	—	5.786
Итого по уѣзду	41	—	—	1.377	6.240	—	17.182	5.094	30	197.113
Керенскій у.										
сл. Б. Лука	1	ст. Земетчино С.-Вяз. ж. д.	1.500	—	—	1.714	1.464	—	—	44.238
„ Б. Бурталъ	1	ст. Башмаково С.-Вяз. ж. д.	—	—	—	—	1.141	—	—	34.230
„ Черкасское	1	ст. Пачелма С.-Вяз. ж. д.	—	—	—	—	720	—	—	16.200

Название уѣздовъ и болѣ крупныхъ промышленныхъ пунктовъ	Число фабрикъ и заводовъ	Название ближайшей станціи жел. дор. или рѣчной пристани	Количество топлива, потребленнаго фабриками и заводами въ 1908 г.							Стоимость топлива
			Каменный уголь	Коксъ	Древесный уголь	Торфъ	Дрова	Нефть и мазутъ	Бензинъ и керосинъ	Всего на сумму рублей
			Пуд.	Пуд.	Пуд.	Куб. с.	Куб. с.	Пуд.	Пуд.	
сл. Колесовка . . .	2	ст. Башмаково С.-Вяз. ж. д.	35.679	—	—	—	319	—	—	15.820
Остальн. пункты . . .	1	—	—	—	—	—	—	—	—	750
Итого по уѣзду	6	—	37.179	—	—	1.714	3.644	—	—	111.238
Нижне-Ломовскій у.										
сл. Студенка . . .	1	ст. Титово С.-Вяз. ж. д.	—	—	—	—	1.501	—	—	27.012
„ Маіоровка . . .	2	Тоже.	—	—	—	—	486	—	—	9.573
„ Макаровка . . .	1	ст. Пачелма С.-Вяз. ж. д.	—	—	—	—	200	—	—	5.500
„ Колычево . . .	1	—	—	—	—	—	300	—	—	4.500
„ Каменка . . .	2	ст. Воейково С.-Вяз. ж. д.	—	—	—	—	651	—	—	14.992
„ Ив.-Вирга . . .	1	ст. Симанщина С.-Вяз. ж. д.	—	—	—	—	400	—	—	8.000
„ Долгоруково . . .	1	Тоже.	—	—	—	—	1.122	—	—	15.619
„ Голицино . . .	2	ст. Титово С.-Вяз. ж. д.	—	—	—	100	3.167	—	—	31.007
„ Варжинка . . .	1	Тоже.	—	—	—	—	353	—	—	7.413
г. Нижній Ломовъ	2	—	—	—	—	—	718	—	—	14.453
Остальн. пункты . . .	4	—	—	—	—	—	137	3.730	—	4.166
Итого по уѣзду	18	—	—	—	—	100	9.035	3.730	—	142.235
Тумаевскій у.										
сл. Такмово . . .	1	ст. Арапово М.-Каз. ж. д.	—	—	—	—	1.402	—	—	25.245
Мокшанскій у.										
сл. Ульяновка . . .	1	ст. Гольцевка М.-Каз. ж. д.	—	—	—	—	405	—	—	6.480
„ Анучино . . .	1	ст. Анучино М.-Каз. ж. д.	—	—	—	—	205	—	—	5.119
„ Знаменка . . .	1	ст. Рамзай С.-Вяз. ж. д.	—	—	—	—	200	—	—	3.570
„ Юлово . . .	1	ст. Танѣевка М.-Каз. ж. д.	—	—	—	—	480	—	—	6.240
Остальн. пункты . . .	4	—	—	—	—	—	325	—	—	4.983
Итого по уѣзду	8	—	—	—	—	—	1.615	—	—	26.392
Итого по губерніи	161	—	394.509	8.357	26.415	2.306	50.928	298.266	1.069	1.041.482

Таблица № 1.

Название уѣздовъ и болѣ крупныхъ промышленныхъ пунктовъ	Число фабрикъ и заводовъ	Название ближайшей станціи жел. дор. или рѣчной пристани	Количество топлива, потребленнаго фабриками и заводами въ 1908 г.							Стоимость топлива
			Каменный уголь	Коксъ	Древесный уголь	Торфъ	Дрова	Нефть и мазуть	Бензинъ и керосинъ	Всего на сумму рублей
			Пуд.	Пуд.	Пуд.	Куб. с.	Куб. с.	Пуд.	Пуд.	
Тамбовская губ.										
Тамбовскій у.										
г. Тамбовъ . . .	19	ст. Р.-Ур. ж. д.	58.707	7.272	3.000	539	579	115.430	288	93.423
сл. Кузьминка . .	1	ст. Кандауровка Р.-Ур. ж. д.	—	—	—	—	—	30.000	—	10.000
„ Нижне-Спасское	1	ст. Разказово Р.-Ур. ж. д.	—	—	—	—	—	7.500	—	3.750
сл. Сергѣевка . .	1	Тоже.	—	—	—	303	24	—	—	3.010
„ Нов.-Ляда . .	2	ст. Ляда Р.-Ур. ж. д.	—	—	—	1.019	74	—	—	12.642
„ Разказово . .	5	ст. Р.-Ур. ж. д.	226.307	750	—	6.210	280	134.697	—	199.479
<i>Цѣна единицы топлива</i>		—	<i>21.4</i>	<i>40.0</i>	—	<i>13 р. 38</i>	<i>25 р. 00</i>	<i>45.0</i>	—	—
сл. Ивановка . .	1	ст. Платоновка Р.-Ур. ж. д.	—	—	—	314	10	—	—	3.682
„ Дуплятое . .	1	ст. Каріэть-Строгоново Р.-Ур. ж. д.	—	—	—	—	53	—	—	4.800
д. Мельгуны . .	1	ст. Мордово Ю.-Вост. ж. д.	219.080	11.000	—	—	21	—	—	40.732
„ Б. Богословка .	1	ст. Платоновка Р.-Ур. ж. д.	20.000	—	3.000	1.500	40	60.000	—	45.000
„ Бондари . . .	1	Тоже.	280	—	3.210	—	290	69.596	—	42.943
„ Тулиново . . .	1	ст. Тамбовъ Р.-Ур. ж. д.	—	—	—	2.000	—	—	—	12.000
„ Новиково . . .	1	ст. Платоновка Р.-Ур. ж. д.	—	—	—	50	1.546	—	—	18.502
ст. Платоновка .	1	Тоже.	2.650	—	—	—	—	8.330	—	3.740
Остальн. пункты .	2	—	—	—	—	117	70	—	—	4.438
Итого по уѣзду	39	—	527.024	19.022	9.210	12.052	2.987	425.553	288	498.141
Липецкій у.										
сл. Кузовка . . .	1	ст. Грязи Ю.-Вост. ж. д.	55.000	—	—	—	—	—	—	8.000
пос. Грязи . . .	3	Тоже.	250.650	—	—	—	100	19.450	—	79.348
сл. Самовець . .	1	Тоже.	138.200	—	—	—	20	—	—	22.921
г. Липецкъ . . .	8	ст. Липецкъ Ю.-Вост. ж. д.	346.761	1.500	—	20	78	900	—	71.625
Остальн. пункты .	1	—	—	—	—	—	—	—	—	—
Итого по уѣзду	14	—	790.611	1.500	—	20	198	20.350	—	181.894

Название уѣздовъ и болѣ крупныхъ промышленныхъ пунктовъ	Число фабрикъ и заводовъ	Название ближайшей станціи жел. дор. или рѣчной пристани	Количество топлива, потребленнаго фабриками и заводами въ 1908 г.							Стоимость топлива
			Каменный уголь	Коксъ	Древесный уголь	Торфъ	Дрова	Нефть и мазуть	Бензинъ и керосинъ	Всего на сумму рублей
			Пуд.	Пуд.	Пуд.	Куб. с.	Куб. с.	Пуд.	Пуд.	
Лебедянской у.										
сл. Трубетчино . . .	1	ст. Лебедянь Р.-Ур. ж. д.	30.555	—	—	604	248	—	—	21.751
Моршанской у.										
сл. Заметчино . . .	2	ст. С.-Вяз. ж. д.	1.570	17.568	4.000	—	5.337	1.800	—	107.363
<i>Цѣна единицы топлива</i>	—	—	22.4	23.2	27.5	—	18 р. 88	53.3	—	—
г. Моршанскъ . . .	16	ст. С.-Вяз. ж. д.	10.200	5.640	800	6.000	2.509	1.096	1.460	132.784
<i>Цѣна единицы топлива</i>	—	—	24.2	26.1	30	12 р. 00	21 р. 35	54.0	1 р. 52.8	—
сл. Никольское . . .	3	ст. Заметчино С.-В. ж. д.	—	—	—	—	1.760	438	—	29.018
„ Таракса	2	ст. Фитингофская С.-Вяз. ж. д.	—	—	—	—	205	—	—	4.762
„ Барашевъ	1	ст. Моршанскъ С.-Вяз. ж. д.	—	—	—	—	280	—	—	5.600
„ 2-я лѣв. Ламки . . .	1	ст. Козловъ.	—	—	—	—	100	4.776	—	4.306
„ Тобаковка	1	ст. Дашково С.-Вяз. ж. д.	—	—	—	52	400	80	95	7.563
„ Хлыстово	1	ст. Кулики С.-Вяз. ж. д.	—	—	—	1.000	18	—	—	9.360
„ Н.-Александровка	1	Тоже.	—	—	—	2.559	—	—	—	23.031
сл. Отъяссы	1	ст. Сосновка Р.-Ур. ж. д.	—	—	—	—	215	—	—	4.305
„ Спасское	1	ст. Фитингофская С.-Вяз. ж. д.	—	—	—	—	823	—	—	15.637
д. Быковка	1	—	—	—	—	275	20	—	—	3.120
Остальн. пункты . . .	5	—	—	—	—	253	23	1.800	—	3.740
Итого по уѣзду	36	—	11.770	23.208	4.800	10.139	11.690	9.990	1.555	350.589
Шацкій у.										
сл. Сотницыно	1	ст. Н. Мальцево М.-Каз. ж. д.	—	500	—	—	111	75.800	—	42.575
„ Пертово	1	ст. Чучково М.-Каз. ж. д.	51.400	—	—	—	1.349	—	—	45.752
„ Ниж.-Мальцево . . .	2	ст. Н. Мальцево М.-Каз. ж. д.	491.677	—	—	—	180	—	—	126.873
<i>Цѣна единицы топлива</i>	—	—	25.0	—	—	—	22 р. 00	—	—	—
сл. Ново-Томниково . . .	1	—	—	—	—	20	200	—	—	4.280

Таблица № 1.

Названіе уѣздовъ и болѣе крупныхъ промышленныхъ пунктовъ	Число фабрикъ и заводовъ	Названіе ближайшей станціи жел. дор. или рѣчной пристани	Количество топлива, потребленнаго фабриками и заводами въ 1908 г.							Стоимость топлива
			Каменный уголь	Коксъ	Древесный уголь	Торфъ	Дрова	Нефть и мазуть	Бензинъ и керосинъ	Всего на сумму рублей
			Пуд.	Пуд.	Пуд.	Куб. с.	Куб. с.	Пуд.	Пуд.	
сл. Б. Акиневъ . . .	1	ст. Н. Мальцево М.-Каз. ж. д.	—	—	—	—	150	—	—	3.300
дер. Новая . . .	1	ст. Гучково М.-Каз. ж. д.	—	—	—	120	1.170	—	—	25.534
х. Батки . . .	1	ст. Сасово М.-Каз. ж. д.	—	—	—	—	1.593	—	—	33.444
г. Шацкъ . . .	1	—	—	—	—	—	210	—	—	6.363
Остальн. пункты .	3	—	—	—	—	—	130	—	—	1.700
Итого по уѣзду	12	—	543.077	500	—	140	5.093	73.800	—	289.821
Козловскій у.										
г. Козловъ . . .	20	ст. Козловъ	375.441	4.500	—	40	658	27.277	400	96.095
сл. Иловой-Бригадорское . . .	2	ст. Хоботово Р.-Ур. ж. д.	—	—	—	—	973	3.657	—	21.065
сл. Богородицкое .	1	ст. Никифоровка Р.-Ур. ж. д.	48.700	—	—	—	46	—	—	9.612
„ Стар. Казинка .	1	ст. Никольское М.-Каз. ж. д.	—	—	—	—	725	—	—	18.141
„ Устье . . .	1	—	30.000	—	—	—	—	—	—	5.100
Остальн. пункты .	3	—	1.500	—	—	183	—	—	—	4.233
Итого по уѣзду	28	—	455.641	4.500	—	223	2.402	30.934	400	154.246
Темниковскій у.										
г. Темниковъ . . .	5	ст. Торбѣево М.-Каз. ж. д.	—	2.200	23.140	—	450	—	—	10.130
сл. Кондровка . . .	1	ст. М.-Каз. ж. д.	—	—	—	—	1.750	—	—	21.210
„ Шаль . . .	2	ст. Торбѣево М.-Каз. ж. д.	—	—	—	—	2.218	—	—	32.860
„ Жегалово . . .	1	Тоже.	—	—	—	—	165	—	—	3.300
„ Стрѣльниково .	1	Тоже.	—	—	—	—	260	—	—	5.208
Вознесенскій зав.	1	ст. Сасово М.-Каз. ж. д.	—	—	63.918	—	5.292	—	—	42.461
хут. Сергіевскій .	1	ст. Кустаревка М.-Каз. ж. д.	—	—	—	—	1.375	—	—	13.750
Итого по уѣзду	12	—	—	2.200	87.058	—	11.510	—	—	128.919
Елатомскій у.										
сл. Чубарово . . .	1	ст. Н. Мальцево М.-Каз. ж. д.	—	—	—	300	450	—	—	13.350

Название уѣздовъ и болѣе крупныхъ промышленныхъ пунктовъ	Число фабрикъ и заводовъ	Название ближайшей станціи жел. дор. или рѣчной пристани	Количество топлива, потребленнаго фабриками и заводами въ 1908 г.							Стоимость топлива
			Каменный уголь	Коксъ	Древесный уголь	Торфъ	Дрова	Нефть и мазуть	Бензинъ и керосинъ	Всего на сумму рублей
			Пуд.	Пуд.	Пуд.	Куб. с.	Куб. с.	Пуд.	Пуд.	
сл. Котельно . . .	2	ст. Кустаревка М.-Каз. ж. д.	—	—	—	—	1.066	—	—	19.188
Остальн. пункты .	7	—	—	—	—	—	251	—	—	4.303
Итого по уѣзду	10	—	—	—	—	300	1.767	—	—	36.841
Борисоглѣбскій у.										
сл. Уварово . . .	4	ст. Оловка Р.-Ур. ж. д.	52.135	—	—	—	10	39.932	—	22.991
„ Мучканъ . . .	2	ст. Р.-Ур. ж. д.	5.395	—	—	—	—	16.765	—	12.991
„ М. Грибановка	1	ст. Грибановка Ю.-Вост. ж. д.	—	—	—	—	170	—	—	3.412
„ Б. Грибановка	1	Тоже.	113.000	—	—	—	110	—	—	23.338
г. Борисоглѣбскъ .	21	ст. Ю.-В. ж. д.	172.495	4.105	—	—	71	30.924	400	78.188
сл. Ивановка . . .	1	ст. Борисоглѣбскъ Ю.-Вост ж. д.	—	—	—	—	—	11.920	—	5.245
„ Терновка . . .	2	ст. Ю.-В. ж. д.	45.978	—	—	—	—	—	—	10.223
Остальн. пункты .	3	—	7.000	—	—	—	—	7.440	—	4.933
Итого по уѣзду	35	—	396.003	4.105	—	—	361	106.981	400	161.321
Спасскій у.										
сл. Дубасово . . .	1	ст. Торбѣево М.-Каз. ж. д.	—	—	—	—	400	—	—	8.400
„ Салтыковка Буты	1	ст. Пичкиряево М.-Каз. ж. д.	—	—	—	—	525	—	—	10.485
сл. Ширингужи .	1	ст. Зубова-Поляна М.-К. ж. д.	—	—	—	211	200	—	—	6.400
Остальн. пункты .	1	—	—	4.000	800	—	25	—	—	1.500
Итого по уѣзду	4	—	—	4.000	800	211	1.150	—	—	26.785
Усманскій у.										
г. Усмань	6	ст. Ю.-В. ж. д.	—	—	—	—	78	3.794	—	3.605
Кирсановскій у.										
г. Кирсановъ . . .	5	ст. Р.-Ур. ж. д.	7.000	—	—	—	30	28.200	—	14.677

Название уѣздовъ и болѣе крупныхъ промышленныхъ пунктовъ	Число фабрикъ и заводовъ	Название ближайшей станціи жел. дор. или рѣчной пристани	Количество топлива, потребленнаго фабриками и заводами въ 1908 г.							Стоимость топлива
			Каменный уголь	Коксъ	Древесный уголь	Торфъ	Дрова	Нефть и мазуть	Бензинъ и керосинъ	Всего на сумму рублей
			Пуд.	Пуд.	Пуд.	Куб. с.	Куб. с.	Пуд.	Пуд.	
сл. Волоконовка	2	ст. Ю.-В. ж. д.	13.900	2.000	—	—	10	—	—	3.320
Остальн. пункты	7	—	—	—	—	—	4	—	—	9.470
Итого по уѣзду	18	—	119.000	2.000	—	—	197	150	—	48.123
Бобровский у.										
г. Бобровъ	1	ст. Ю.-В. ж. д.	—	—	—	—	—	—	—	16.200
им. Эртильская степь	1	ст. Мордово Ю.-Вост. ж. д.	118.692	11.793	—	—	2	—	—	30.434
сл. Анна	3	ст. Ю.-В. ж. д.	31.990	—	—	—	5	—	—	7.506
„ Садовое	1	ст. Анна Ю.-Вост. ж. д.	54.300	—	—	—	65	—	—	13.366
„ Новая Чигма	2	ст. Хрѣновая Ю.-Вост. ж. д.	12.000	—	—	—	325	—	—	8.900
„ Бутурлиновка	6	ст. Бутурлиновка Ю.-В. ж. д.	174.406	—	—	—	1.273	2.624	—	81.409
„ Никольское	1	Тоже.	3.050	—	—	—	250	—	—	5.813
Остальн. пункты	2	—	10.000	—	—	—	—	—	—	1.600
Итого по уѣзду	17	—	404.438	11.793	—	—	1.920	2.624	—	165.228
Богучарскій у.										
сл. Калачъ	2	ст. Ю.-В. ж. д.	70.860	—	—	—	6	4.158	—	16.308
Остальн. пункты	2	—	400	—	—	—	—	—	—	80
Итого по уѣзду	4	—	71.260	—	—	—	6	4.158	—	16.388
Задонскій у.										
сл. Горожанка	1	—	—	—	—	—	156	—	—	4.196
„ Веселое	1	ст. Чириково Ю.-Вост. ж. д.	—	—	—	—	170	—	—	3.394
д. Ольшаный Колодезь	1	ст. Хитрово Ю.-Вост. ж. д.	—	—	—	—	380	—	—	9.700
Боринскіе заводы	1	ст. Липецкъ Ю.-Вост. ж. д.	—	—	—	861	18	—	—	19.357
Итого по уѣзду	4	—	—	—	—	861	724	—	—	36.647

Таблица № 1.

Название уѣздовъ и болѣе крупныхъ промышленныхъ пунктовъ	Число фабрикъ и заводовъ	Название ближайшей станціи жел. дор. или рѣчной пристани	Количество топлива, потребленнаго фабриками и заводами въ 1908 г.							Стоимость топлива
			Каменный уголь	Коксъ	Древесный уголь	Торфъ	Дрова	Нефть и мазутъ	Бензинъ и керосинъ	Всего на сумму рублей
			Пуд.	Пуд.	Пуд.	Куб. с.	Куб. с.	Пуд.	Пуд.	
Землянскій у.										
д. Благодать . . .	2	ст. Касторная М.-К.-Вор ж. д.	192.300	8.700	—	—	10	—	45	39.140
сл. Долгуши . . .	1	ст. Хитрово Ю.-Вост. ж. д.	—	—	—	—	264	—	—	7.095
д. Писаревка . . .	1	Тоже	—	—	—	—	192	12.000	—	12.380
Остальн. пункты .	3	—	8.000	—	—	10	—	4.395	—	3.835
Итого по уѣзду	7	—	200.300	8.700	—	10	466	16.395	45	62.450
Коротоякскій у.										
г. Коротоякъ . . .	2	ст. Ю.-В. ж. д.	—	—	—	—	—	—	—	8.526
сл. Н. Хворостино	1	ст. Давыдовка Ю.-В. ж. д.	148.504	—	—	—	29	—	—	34.340
Итого по уѣзду	3	—	148.504	—	—	—	29	—	—	42.866
Нижнедѣвицкій у.										
сл. Старо-Мѣловое	1	ст. Горшечное Ю.-В. ж. д.	—	—	—	900	50	—	—	8.600
„ Бекетово . . .	1	ст. Роговое Ю.-В. ж. д.	84.849	—	—	—	—	—	—	14.993
„ Хохоль . . .	1	ст. Латная М.-К.-В. ж. д.	60.253	—	—	—	2	—	—	10.550
„ Петровское . .	1	Тоже	18.200	—	—	—	—	—	—	3.640
Остальн. пункты .	3	—	21.035	—	—	—	—	—	—	4.240
Итого по уѣзду	7	—	184.337	—	—	900	52	—	—	42.023
Новохоперскій у.										
г. Новохоперскъ .	1	ст. Ю.-В. ж. д.	—	—	—	—	—	—	—	5.000
сл. Карачанъ . .	1	ст. Грибаново Ю.-В. ж. д.	—	—	—	—	676	—	—	10.995
„ Красная . . .	1	ст. Некрилово Ю.-В. ж. д.	241.342	—	—	—	1	—	—	51.440
х. Ильмень . . .	2	ст. Половцево Ю.-В. ж. д.	40.700	—	—	—	4	—	—	8.360
сл. Пески . . .	1	ст. Кардаиль Ю.-В. ж. д.	69.000	—	—	—	—	—	—	14.135
Итого по уѣзду	6	—	351.042	—	—	—	681	—	—	89.930

Таблица № 1.

Названіе уѣздовъ и болѣе крупныѣхъ промышленныѣхъ пунктовъ	Число фабрикъ и заводовъ	Названіе бли- жайшей станціи жел. дор. или рѣчной при- стани	Количество топлива, потребленнаго фабриками и заводами въ 1908 г.							Стоимость топлива
			Камен- ный уголь	Коксъ	Древес- ный уголь	Торфъ	Дрова	Нефть и мазуть	Бен- зинъ и коро- синъ	Всего на сумму рублей
			Пуд.	Пуд.	Пуд.	Куб. с.	Куб. с.	Пуд.	Пуд.	
г. Курскъ	31	ст. Курскъ	553.660	8.000	270	92	335	1.934	1.270	127.217
<i>Цѣна единицы топлива</i>	—	—	20.8	—	53.7	—	30 р. 05	59.7	1 р. 65.3	—
Остальн. пункты .	2	—	8.780	1.680	90	—	15	—	360	2.804
Итого по уѣзду	38	—	725.189	9.680	360	92	432	1.934	1.630	162.575
Старо-Оскольскій у.										
сл. Стрѣлецкая .	1	—	30.000	—	—	—	—	—	—	6.000
„ Пушкарская .	1	ст. Старый-Ос- коль Ю.-В. ж. д.	5.000	—	—	—	—	—	—	4.430
Остальн. пункты .	6	—	3.000	—	—	—	194	1.800	100	6.275
Итого по уѣзду	8	—	38.000	—	—	—	194	1.800	100	16.705
Корочанскій у.										
сл. Ржевка	1	ст. Ребиндерово Ю.-В. ж. д.	267.760	22.909	—	—	—	—	—	48.075
Остальн. пункты .	6	—	20.500	—	—	—	144	—	—	6.804
Итого по уѣзду	7	—	288.260	22.909	—	—	144	—	—	54.879
Бѣлгородскій у.										
г. Бѣлгородъ . .	8	ст. Южн. ж. д.	400.889	—	—	—	197	—	—	62.329
сл. Н-Таволжанка	1	ст. Нежеголь Южн. ж. д.	569.439	29.276	—	—	195	—	—	98.749
„ Безлюдовка .	1	ст. Топлинка Южн. ж. д.	33.000	—	—	—	—	—	—	6.720
„ Черная Поляна	1	—	100.000	—	—	—	—	—	—	16.000
„ Новая Нели- довка	1	ст. Вес.-Лопань Южн. ж. д.	40.500	—	—	—	—	—	—	7.290
сл. Веселая Лопань	1	ст. Южн. ж. д.	126.029	—	—	—	—	—	—	18.741
„ Шебекино . .	3	ст. Ребиндерово Южн. ж. д.	707.167	36.200	—	—	62	—	—	116.089
<i>Цѣна единицы топлива</i>	—	—	15.4	18	—	—	25 р. 00	—	—	—
д. Воскресенское .	1	ст. Толоконовка Южн. ж. д.	236.632	16.500	—	—	19	1.081	—	42.496

Название уѣздовъ и болѣ крупныхъ промышленныхъ пунктовъ	Число фабрикъ и заводовъ	Название ближайшей станціи жел. дор. или рѣчной пристани	Количество топлива, потребленнаго фабриками и заводами въ 1908 г.							Стоимость топлива
			Каменный уголь	Коксъ	Древесный уголь	Торфъ	Дрова	Нефть и мазутъ	Бензинъ и керосинъ	Всего на сумму рублей
			Пуд.	Пуд.	Пуд.	Куб. с.	Куб. с.	Пуд.	Пуд.	
х. Оскочной . . .	1	ст. Бѣлгородъ Южн. ж. д.	17.900	—	—	—	—	—	—	3.043
Остальн. пункты .	5	—	31.000	—	—	—	—	—	—	8.170
Итого по уѣзду	23	—	2.262.556	81.976	—	—	473	1.081	—	379.627
Фатежскій у.	2	—	—	—	—	—	450	—	—	900
Цигровскій у.	1	ст. Шигры М.-К.-В. ж. д.	5.400	—	—	611	15	—	—	3.763
сл. Никольское . .	1	ст. Шигры М.-К.-В. ж. д.	5.400	—	—	611	15	—	—	3.763
Остальн. пункты .	5	—	17.645	—	—	315	40	—	1.000	7.398
Итого по уѣзду	6	—	23.045	—	—	926	55	—	1.000	11.161
Грайворонскій у.	1	ст. Харитоненко Бѣлг.-Сум. ж. д.	22.500	—	—	—	20	—	—	5.000
сл. Дунайко . . .	1	ст. Харитоненко Бѣлг.-Сум. ж. д.	22.500	—	—	—	20	—	—	5.000
„ Казацкое . . .	1	ст. Томаровка Бѣлг.-Сум. ж. д.	—	—	—	—	244	—	—	6.306
„ Красная Яруга	1	ст. Свекловичная Бѣлг.-Сум ж. д.	258.612	7.250	—	—	116	—	—	50.909
„ Головчино . . .	1	ст. Казачья-Лопань Бѣлг.-Сум. ж. д.	203.903	12.702	—	—	110	—	—	47.306
„ Ракитная . . .	1	ст. Ракитная Бѣлг.-Сум ж. д.	403.031	—	—	—	364	—	—	36.128
Остальн. пункты .	1	—	—	—	—	—	35	—	—	700
Итого по уѣзду	6	—	888.046	19.952	—	—	889	—	—	146.349
Ново-Оскольскій у.	2	ст. Ю.-В. ж. д.	19.319	—	—	—	—	—	—	3.843
г. Нов.-Осколь . .	2	ст. Ю.-В. ж. д.	19.319	—	—	—	—	—	—	3.843
сл. Чернянка . . .	1	ст. Ю.-В. ж. д.	26.250	—	—	—	—	—	—	16.250
Остальн. пункты .	3	—	9.000	—	—	—	100	—	—	3.417
Итого по уѣзду	6	—	54.569	—	—	—	100	—	—	23.510
Тимскій у.	1	ст. Клейнмихелево Южн. ж. д.	199.702	13.521	420	—	11	—	—	39.818
сл. Ржава	1	ст. Клейнмихелево Южн. ж. д.	199.702	13.521	420	—	11	—	—	39.818

Название уѣздовъ и болѣ крупныхъ промышленныхъ пунктовъ	Число фабрикъ и заводовъ	Название ближайшей станціи жел. дор. или рѣчной пристани	Количество топлива, потребленнаго фабриками и заводами въ 1908 г.							Стоимость топлива	
			Каменный уголь	Коксъ	Древесный уголь	Торфъ	Дрова	Нефть и мазутъ	Бензинъ и керосинъ	Всего на сумму рублей	
			Пуд.	Пуд.	Пуд.	Куб. с.	Куб. с.	Пуд.	Пуд.		
Рыльскій у.											
г. Рыльскъ . . .	2	ст. М.-К.-Вор. ж. д.	800	2.500	500	—	224	800	100	5.583	
сл. Гапоново . . .	1	ст. Коренево	150.000	—	—	—	—	—	—	25.000	
„ Глушково . . .	1	ст. М.-К.-Вор. ж. д.	72.706	—	—	—	—	—	—	16.928	
„ Снагости . . .	1	ст. М.-К.-В. ж. д.	—	—	—	—	183	—	—	4.575	
„ Марково . . .	1	ст. М.-К.-В. ж. д.	—	—	—	—	322	—	—	6.450	
д. Сергѣевка . . .	1	ст. Глушково	—	—	—	340	—	—	—	3.074	
„ Семеновка . . .	1	ст. Рыльскъ	90.264	—	—	—	—	—	—	15.857	
сл. Теткино . . .	4	ст. М.-К.-Вор. ж. д.	595.515	—	400	2.419	—	141	—	158.963	
<i>Цѣна единицы топлива</i>	—	—	18.9	—	10	18 р. 68	—	55.3	—	—	
Остальн. пункты . . .	2	—	12.900	—	—	—	60	—	—	4.128	
Итого по уѣзду	14	—	922.185	2.500	900	2.759	789	941	100	240.558	
Обоянскій у.											
сл. Береговое . . .	1	ст. Прохоровка	41.240	—	—	—	—	—	—	7.424	
„ Ивня	1	ст. Обоянь Южн. ж. д.	183.201	—	—	—	226	—	—	45.489	
„ Переверзевка . . .	1	ст. Суджа	85.000	—	—	—	1.058	—	—	42.897	
д. Павловка . . .	1	ст. Обоянь Южн. ж. д.	16.630	—	—	—	8	—	—	3.198	
Итого по уѣзду	4	—	326.071	—	—	—	1.284	—	—	99.008	
Льговскій у.											
г. Льговъ	5	ст. М.-К.-Вор. ж. д.	317.319	—	—	—	181	—	—	63.167	
сл. Колпаково . . .	1	ст. Лукашевка	87.000	—	—	—	—	—	—	19.140	
„ Ивановское . . .	1	ст. Колонтаевка М.-К.-Вор. ж. д.	—	—	—	—	363	—	—	5.808	
„ Макаровка . . .	1	ст. Лукашевка	—	—	—	—	443	—	—	7.780	
„ Лукашевка . . .	1	Тоже	18.000	—	—	—	—	—	—	4.140	
д. Пѣны	2	Тоже	733.580	1.237	1.300	—	250	601	15	146.046	

Название уѣздов и болѣ крупных промышленных пунктовъ	Число фабрикъ и заводовъ	Название бли- жайшей станціи жел. дор. или рѣчной при- стани	Количество топлива, потребленнаго фабриками и заводами въ 1908 г.							Стоимость топлива
			Камен- ный уголь	Коксъ	Древес- ный уголь	Торфъ	Дрова	Нефть и мазутъ	Бен- зинъ и керо- синъ	Всего на сумму рублей
			Пуд.	Пуд.	Пуд.	Куб. с.	Куб. с.	Пуд.	Пуд.	
<i>Цѣна единицы топлива</i>	—	—	18.8	20.5	19.6	—	28 р. 77	52.7	1 р. 53.3	—
Остальн. пункты	4	—	33.377	—	—	—	127	—	—	8.862
Итого по уѣзду	15	—	1.189.276	1.237	1.300	—	1.364	601	15	254.943
Суджанскій у.										
г. Суджа	1	ст. Суджа М.-К.-В ж. д.	6.509	—	—	581	—	—	—	7.052
сл. Гuevo	2	Тоже	1.385	—	—	291	124	—	—	6.243
„ Рубанщина	1	Тоже	54.000	—	—	—	3	—	—	11.223
д. Любимовка	1	ст. Лукашевка М.-К.-В. ж. д.	216.867	6.759	—	—	—	—	—	47.231
„ Крупцы	1	ст. Суджа М.-К.-В. ж. д.	45.796	—	—	200	—	—	—	13.449
Итого по уѣзду	6	—	324.557	6.759	—	1.072	127	—	—	85.198
Дмитріевскій у.										
сл. Дерюгино	4	ст. М.-К.-Вор ж. д.	—	—	—	—	4.444	2.217	—	72.236
„ Примѣты	1	ст. Зерново М.-К.-В. ж. д.	—	—	—	—	600	—	—	11.313
д. Моршнево	1	ст. Дмитріев- ская М.-К.-В. ж. д.	—	—	—	—	412	—	—	7.828
Остальн. пункты	3	—	—	—	—	391	190	—	—	4.919
Итого по уѣзду	9	—	—	—	—	391	5.646	2.217	—	96.296
Путивльскій у.										
сл. Бурыни	2	ст. Путивль М.-К.-В. ж. д.	646.226	—	—	—	247	—	—	123.475
<i>Цѣна единицы топлива</i>	—	—	18	—	—	—	24 р. 53	—	—	—
сл. Крупецъ	1	ст. М.-К.-Вор. ж. д.	—	—	—	1.200	1.277	—	—	41.583
„ Шалычино	1	ст. Крупецъ М.-К.-В. ж. д.	—	350	—	—	742	—	—	15.324
„ Бочечки	2	ст. Конотопъ М.-К. В. ж. д.	117.980	2.158	—	—	82	—	—	27.147
„ Козино	2	ст. Крупецъ М.-К.-В. ж. д.	—	—	—	—	218	—	—	3.433



Название уѣздовъ и болѣ крупныхъ промышленныхъ пунктовъ	Число фабрикъ и заводовъ	Название ближайшей станціи жел. дор. или рѣчной пристани	Количество топлива, потребленнаго фабриками и заводами въ 1908 г.							Стоимость топлива
			Каменный уголь	Коксъ	Древесный уголь	Торфъ	Дрова	Нефть и мазуть	Бензинъ и керосинъ	Всего на сумму рублей
			Пуд.	Пуд.	Пуд.	Куб. с.	Куб. с.	Пуд.	Пуд.	
Брянскій заводъ	1	ст. Болва Р.-Орл. ж. д.	303.957	90.491	13.000	2.255	17.804	572.217	1.332	645.992
<i>Цѣна единицы топлива</i>	—	—	17.7	23.1	20.0	11 р. 50	15 р. 06	47.7	1 р. 52.6	—
г. Брянскъ	7	ст. Р.-Орл. ж. д.	—	—	—	—	362	1.927	160	9.714
сл. Давыдчичи	1	—	—	—	—	—	300	—	—	4.500
„ Знеберъ	1	ст. Дятьково Мальц. узк. ж. д.	—	—	—	—	4.159	—	—	29.101
„ Ивотъ	1	Тоже	—	—	—	—	14.373	—	—	129.263
<i>Цѣна единицы топлива</i>	—	—	—	—	—	—	9 р. 00	—	—	—
сл. Старъ	1	ст. Стойная Мальц. узк. ж. д.	—	—	—	—	7.101	—	—	65.002
д. Битошь	1	ст. Дубровка Р.-Орл. ж. д.	—	—	28.000	—	360	—	—	23.443
Остальн. пункты	16	—	—	—	190	—	745	—	224	8.460
Итого по уѣзду	36	—	343.392	92.552	41.190	2.255	57.910	574.144	1.716	1.056.403
Карачевскій у.										
сл. Юрасово	1	—	—	—	—	—	360	—	—	7.124
г. Карачевъ	5	ст. Р.-Орл. ж. д.	—	—	—	—	316	—	100 б.	5.415
хут. Новая	1	—	—	—	—	—	341	—	—	3.750
Остальн. пункты	1	—	—	—	—	—	150	—	—	1.200
Итого по уѣзду	8	—	—	—	—	—	1.167	—	100 бенз.	17.489
Сѣвскій у.										
сл. Лапандино	2	ст. Комаричи М.-К.-В. ж. д.	2.035	157	832	20	740	—	—	11.896
г. Сѣвскъ	3	ст. Зерново М.-К.-В. ж. д.	—	—	—	—	121	2.300	—	3.950
д. Хипла	1	ст. Михайловская М.-К.-В. ж. д.	—	—	—	—	544	900	—	7.772
„ Лугань	1	ст. Комаричи М.-К.-В. ж. д.	—	—	—	—	896	—	—	12.996
сл. Борисово	1	ст. Зерново М.-К.-В. ж. д.	—	—	—	—	197	—	—	3.940
пос. Липижскъ	1	ст. Комаричи М.-К.-В. ж. д.	—	—	—	—	1.153	—	—	22.327
сл. Локоть	1	—	—	—	—	124	603	—	—	7.961

Таблица № 1.

Название уѣздовъ и болѣ крупныхъ промышленныхъ пунктовъ	Число фабрикъ и заводовъ	Название ближайшей станціи жел. дор. или рѣчной пристани	Количество топлива, потребленнаго фабриками и заводами въ 1908 г.							Стоимость топлива
			Каменный уголь	Коксъ	Древесный уголь	Торфъ	Дрова	Нефть и мазутъ	Бензинъ и керосинъ	Всего на сумму рублей
			Пуд.	Пуд.	Пуд.	Куб. с.	Куб. с.	Пуд.	Пуд.	
сл. Асовица . . .	1	—	—	—	—	—	200	—	—	3.600
„ Александрина .	1	—	—	—	—	—	1.100	—	—	11.925
д. Алтухово . . .	1	—	—	—	—	—	1.322	—	—	10.838
Остальн. пункты .	13	—	800	800	50	—	883	1.700	—	11.557
Итого по уѣзду	26	—	2.835	957	882	144	7.759	4.900	—	108.762
Трубчевскій у.										
сл. Жирятино . . .	1	ст. Выгоничи	—	—	—	—	750	—	—	8.240
Остальн. пункты .	8	Пол. ж. д.	—	—	—	—	183	985	475	4.978
Итого по уѣзду	9	—	—	—	—	—	933	985	475	13.218
Ливенскій у.										
г. Ливны	5	ст. М.-К.-Вор. ж. д.	94.228	1.500	—	—	165	1.480	50	21.296
сл. Татарскій Бродъ	1	ст. Скарятино	36.000	—	—	—	90	—	—	8.651
„ Н.-Сименько . . .	1	М.-Каз. ж. д.	—	—	—	—	1.005	—	—	36.138
„ В.-Долгое	1	ст. Измайловъ Ю.-Вост. ж. д.	—	—	—	—	160	—	—	5.120
„ Васильевское . . .	1	ст. М.-К.-Вор. ж. д.	3.150	—	—	—	94	—	—	3.262
х. Студеный	1	—	75.000	—	—	—	—	—	—	15.000
Остальн. пункты . .	2	ст. Студеная М.-К.-В. ж. д.	10.000	—	—	—	26	—	525	3.365
Итого по уѣзду	12	—	218.378	1.500	—	—	1.540	1.480	575	92.832
Городищенскій у.										
г. Городище	1	Комаричи	—	—	—	—	776	—	—	9.450
Болховской у.										
г. Болховъ	20	ст. Орель	—	—	—	—	513	—	—	9.257
Малоархангельскій у.										
г. Малоархангельскій у.	2	—	—	—	—	500	—	—	—	4.000

Название уездов и болѣ крупныхъ промышленныхъ пунктовъ	Число фабрикъ и заводовъ	Название бли- жайшей станціи жел. дор. или рѣчной при- стани	Количество топлива, потребленнаго фабриками и заводами въ 1908 г.							Стоимость топлива
			Камен- ный уголь	Коксъ	Древес- ный уголь	Торфъ	Дрова	Нефть и мазутъ	Бен- зинъ и керо- синъ	Всего на сумму рублей
			Пуд.	Пуд.	Пуд.	Куб. с.	Куб. с.	Пуд.	Пуд.	
Мценскій у.										
сл. Никольское . . .	1	ст. Моховая Ю.-Вост. ж. д.	27.020	—	—	—	—	—	—	5.945
„ Ломовое . . .	1	ст. Золотарево Ю.-В. ж. д.	2.779	—	—	—	533	—	—	14.930
„ Пятино . . .	1	—	—	—	—	—	200	—	—	5.600
„ Домнино . . .	1	—	—	—	—	—	200	—	—	5.600
„ Ачкасово . . .	1	ст. Моховая Ю.-В. ж. д.	—	—	—	—	300	—	—	4.500
Итого по уѣзду	5	—	29.799	—	—	—	1.233	—	—	56.575
Дмитровскій у.										
сл. Упорой . . .	1	—	—	—	—	52	378	—	—	5.928
„ Копенки . . .	1	ст. Поныри М.-Каз. ж. д.	—	—	—	—	340	—	—	5.440
„ Лобаново . . .	1	—	—	—	—	—	998	—	—	9.262
„ Соломино . . .	1	—	—	—	—	—	250	—	—	4.000
х. Дмитровскъ . . .	1	ст. Камаричи М.-К.-Вор. ж. д.	—	—	—	—	363	—	—	7.078
д. Чернь	1	—	—	—	—	—	812	—	—	10.286
Итого по уѣзду	6	—	—	—	—	52	3.141	—	—	41 994
Итого по губерніи	187	—	1.631.308	116.909	58.379	2.951	77.004	630.444	4.036 100 б.	1.692.497
Черниговская губ.										
Черниговскій у.										
г. Черниговъ . . .	9	ст. М.-К.-Вор. ж. д.	—	—	—	—	1.756	—	—	33.969
сл. Плеховъ . . .	1	ст. Черниговъ М.-К.-В. ж. д.	—	—	—	—	245	—	—	4.410
„ Андреевка . . .	1	Тоже	—	—	—	—	360	—	—	6.480
„ Шибириновка . . .	1	Тоже	—	—	—	—	209	—	—	3.135
Остальн. пункты . . .	4	—	—	—	—	—	500	—	—	8.900
Итого по уѣзду	16	—	—	—	—	—	3.070	—	—	56.894

Название уѣздовъ и болѣ крупныхъ промышленныхъ пунктовъ	Число фабрикъ и заводовъ	Название ближайшей станціи жел. дор. или рѣчной пристани	Количество топлива, потребленнаго фабриками и заводами въ 1908 г.							Стоимость топлива	
			Каменный уголь Пуд.	Коксъ Пуд.	Древесный уголь Пуд.	Торфъ Куб. с.	Дрова Куб. с.	Нефть и мазуть Пуд.	Бензинъ и керосинъ Пуд.	Всего на сумму рублей	
Суражскій у.											
г. Суражъ	2	ст. Унеча Пол. ж. д.	—	—	—	—	8.348	—	—	104.153	
<i>Цѣна единицы топлива</i>	—	—	—	—	—	—	<i>12 р. 48</i>	—	—	—	
пос. Клиницы	16	ст. Клиницы Пол. ж. д.	26.800	1.985	44	40	9.303	1.076	1.794	162.967	
<i>Цѣна единицы топлива</i>	—	—	<i>21.8</i>	—	<i>68.2</i>	<i>10 р. 00</i>	<i>15 р. 27</i>	<i>57</i>	<i>1 р. 44.8</i>	—	
д. Стодолы	1	Тоже	1.650	—	554	—	4.808	13.612	18	79.782	
„ Туроспа	1	Тоже	—	—	—	—	2.000	—	—	28.646	
Остальн. пункты	18	—	3.800	—	—	—	1.627	—	—	32.083	
Итого по уѣзду	38	—	32.250	1.985	598	40	26.086	14.688	1.812	407.631	
Городнянскій у.											
сл. Буровка	1	Городня Л.-Ром. ж. д.	—	—	—	—	180	—	—	3.240	
„ Невкля	1	Тоже	—	—	—	—	200	—	—	3.000	
д. Сидоровка	1	ст. Черниговъ М.-К.-В. ж. д. и пр. Любячъ на. р. Днѣпръ	—	—	—	—	350	—	—	5.250	
х. Пересажъ	1	Тоже	—	—	—	—	500	—	—	9.000	
Остальн. пункты	12	—	—	—	—	200	670	—	—	11.370	
Итого по уѣзду	16	—	—	—	—	200	1.900	—	—	31.860	
Новозыбковскій у.											
г. Новозыбковъ	7	ст. Пол. ж. д.	—	—	—	325	2.640	—	—	43.933	
сл. Деменка	1	ст. Новозыбковъ Пол. ж. д.	—	—	—	—	300	—	615	6.707	
„ Спиридоново-Буда	1	ст. Злынка Пол. ж. д.	—	—	—	225	375	—	—	9.075	
сл. Злынка	4	Тоже	—	—	—	—	1.158	—	640	22.529	
пос. Климовъ	3	ст. Климовъ Новозыбк. п. п.	—	—	—	—	140	—	800	3.844	
х. Воробьевка	2	Тоже	—	—	—	—	367	—	—	3.304	

Название уѣздовъ и болѣе крупныхъ промышленныхъ пунктовъ	Число фабрикъ и заводовъ	Название ближайшей станціи жел. дор. или рѣчной пристани	Количество топлива, потребленнаго фабриками и заводами въ 1908 г.							Стоимость топлива
			Каменный уголь	Коксъ	Древесный уголь	Торфъ	Дрова	Нефть и мазуть	Бензинъ и керосинъ	Всего на сумму рублей
			Пуд.	Пуд.	Пуд.	Куб. с.	Куб. с.	Пуд.	Пуд.	
им. Софiевка . . .	2	ст. Новозыбковъ Пол. ж. д.	—	—	—	—	1.360	—	—	19.040
Остальн. пункты . . .	6	—	—	—	—	633	—	—	—	8.356
Итого по уѣзду	26	—	—	—	550	6.973	—	2.055	—	116.788
Остерскій у.										
сл. Кухмистерская . . .	4	ст. Кiевъ М.-К.-В. ж. д.	—	—	—	—	263	—	—	4.726
м. Бровары . . .	1	ст. М.-К.-В. ж. д.	336	11.000	—	—	42	—	—	3.641
Остальн. пункты . . .	4	—	—	—	—	405	—	—	—	7.025
Итого по уѣзду	9	—	336	11.000	—	—	710	—	—	15.392
Стародубскій у.										
г. Стародубъ . . .	7	ст. Старод. п. п.	—	—	—	—	339	—	—	7.708
сл. Дохновичи . . .	1	ст. Унеча Пол. ж. д.	—	—	—	—	232	—	—	3.148
„ Понуровка . . .	1	ст. Костобобръ Новозыбк п. п.	—	—	—	—	330	—	—	5.610
„ Кустичи . . .	1	ст. Унеча Пол. ж. д.	—	—	—	—	250	—	—	3.500
х. Корнатный . . .	1	ст. Климовъ Новоз. п. п.	—	—	—	—	225	—	—	3.600
„ Красиловка . . .	1	ст. Семеновка Новоз. п. п.	—	—	—	—	354	—	—	5.310
„ Безчуновка . . .	1	ст. Стародубъ Старод. п. п.	—	—	—	—	250	—	—	4.000
м. Прилево . . .	2	ст. Жудилово Пол. ж. д.	—	—	—	—	390	—	—	4.200
Остальн. пункты . . .	8	—	—	—	—	784	—	—	—	9.898
Итого по уѣзду	23	—	—	—	—	3.154	—	—	—	46.974
Борзенскій у.										
сл. Парафiевка . . .	1	ст. Плиски М.-К.-В. ж. д.	206.224	1.426	375	—	142	—	—	49.304
„ Кулашевка . . .	1	ст. Дочь Л.-Ром. ж. д.	—	—	—	—	175	—	—	3.850
„ Ичня . . .	4	ст. М.-К.-В. ж. д.	9.527	—	453	453	89	—	—	9.024
Остальн. пункты . . .	6	—	1.000	—	—	—	128	—	—	4.452
Итого по уѣзду	12	—	216.751	1.426	828	453	534	—	—	66.630

Название уѣздовъ и болѣ крупныхъ промышленныхъ пунктовъ	Число фабрикъ и заводовъ	Название ближайшей станціи жел. дор. или рѣчной пристани	Количество топлива, потребленнаго фабриками и заводами въ 1908 г.							Стоимость топлива
			Каменный уголь	Коксъ	Древесный уголь	Торфъ	Дрова	Нефть и мазуть	Бензинъ и керосинъ	Всего на сумму рублей
Сосницкій у.										
сл. Корюковка . . .	3	ст. Корюковка Л.-Ром. ж. д.	—	—	200	263	8.888	—	—	153.875
<i>Цѣна единицы топлива</i>	—	—	—	—	54.0	13 р. 53	15 р. 78	—	—	—
сл. Киселевка . . .	1	ст. Мѣна Л.-Ром. ж. д.	—	—	—	—	175	—	—	3.850
„ Нехаевка . . .	1	ст. Алтыновка М.-К.-В. ж. д.	—	—	—	—	230	—	—	4.370
„ Ольшано . . .	1	ст. Мѣна Л.-Ром. ж. д.	—	—	—	—	150	—	—	3.300
„ Макошино . . .	3	ст. Л.-Ром. ж. д.	—	—	—	—	197	—	—	4.384
м. Холмы	2	ст. Карюковка Л.-Ром. ж. д.	—	—	—	—	518	—	—	10.436
х. Донецъ	1	ст. Мѣна Л.-Ром. ж. д.	—	—	—	—	274	—	—	3.800
Остальн. пункты . . .	10	—	—	—	—	—	799	—	—	12.517
Итого по уѣзду	22	—	—	—	200	263	11.231	—	—	196.532
Мглинскій у.										
сл. Гудово	1	ст. Рассуха Пол. ж. д.	—	—	—	—	300	—	—	3.900
„ Бакланъ	1	Жудилово Пол. ж. д.	—	—	—	—	490	—	—	9.830
„ Козловка	2	Почепъ Пол. ж. д.	—	—	—	—	220	—	—	3.420
м. Почепъ	5	Тоже	—	—	—	55	194	—	(к.) 900	4.115
Остальн. пункты . . .	13	—	—	—	—	—	421	—	—	6.893
Итого по уѣзду	22	—	—	—	—	55	1.625	—	900 (к.)	28.158
Глуховскій у.										
г. Глуховъ	5	ст. М.-К.-В. ж. д.	3.000	—	—	70	98	800	—	4.025
сел. Черторичи . . .	1	ст. Глуховъ М.-К.-В. ж. д.	—	—	—	—	340	—	—	7.480
д. Лавра	1	ст. Горѣлые Хутора М.-К.-В. ж. д.	—	—	—	—	683	—	—	15.000
„ Заруцкое	1	ст. Глуховъ М.-К.-В. ж. д.	—	—	—	—	166	—	—	4.150
м. Воронежъ	2	ст. Терещенская М.-К.-В. ж. д.	5.700	—	—	—	2.036	—	—	44.137
сл. Свѣсса	3	ст. М.-К.-В. ж. д.	6.320	5.170	1.600	—	989	25	—	18.187

Таблица № 1.

Название уѣздовъ и болѣ крупныхъ промышленныхъ пунктовъ	Число фабрикъ и заводовъ	Название ближайшей станціи жел. дор. или рѣчной пристани	Количество топлива, потребленнаго фабриками и заводами въ 1908 г.							Стоимость топлива
			Каменный уголь	Коксъ	Древесный уголь	Торфъ	Дрова	Нефть и мазутъ	Бензинъ и керосинъ	Всего на сумму рублей
х. Воздвиженскій .	1	Янполь	—	—	—	—	478	—	—	8.126
„ Александровскій	1	М.-К.-В ж. д. ст. Михайловскій х. М.-К.-В. ж. д.	—	—	—	315	150	—	—	4.290
„ Кубаровъ . . .	1	ст. Глуховъ	—	—	—	80	135	—	—	3.234
„ Михайловскій .	1	М.-К.-В. ж. д. ст. М.-К.-В. ж. д.	2.605	—	5.310	—	5.591	—	—	103.273
<i>Цѣна единицы топлива</i>	—	—	21.8	—	24	—	18 р. 14	—	—	—
Остальн. пункты .	12	—	—	—	—	404	757	2.734	—	14.212
Итого по уѣзду	29	—	17.625	5.170	6.910	869	11.423	3.559	—	226.114
Новгородъ-Сѣверскій у.										
г. Новгородъ-Сѣверскъ	2	ст. Новоз. п. п.	—	—	—	—	152	—	—	3.020
сл. Костобобръ	2	ст. Новоз. п. п.	—	—	—	543	681	—	—	11.476
„ Поповка	1	ст. Костобобръ Новоз. п. п.	—	—	—	—	320	—	—	4.450
х. Александровскій	1	ст. Зерново	—	—	—	—	384	—	—	6.144
„ Спасскъ	1	М.-К.-В. ж. д. ст. Титовка	—	—	—	—	1.259	—	—	17.740
„ Узруй	2	М.-К.-В. ж. д. ст. Новоз. п. п.	—	—	—	575	668	—	—	13.440
м. Гремачи	2	ст. Костобобръ Новоз. п. п.	—	—	—	—	184	—	—	3.109
Остальн. пункты .	21	—	—	—	—	—	898	3.985	—	15.419
Итого по уѣзду	32	—	—	—	—	1.118	4.546	3.985	—	74.798
Конотопскій у.										
г. Конотопъ	5	ст. М.-К.-В. ж. д.	20.100	750	300	—	61	—	697	7.580
сел. Кошара	1	ст. Рубанка Л.-Ром. ж. д.	14.000	—	—	—	—	—	—	3.640
сл. Поповка	1	ст. Конотопъ Л.-Ром. ж. д.	35.000	—	—	—	—	—	—	7.700
„ Рубанки	1	ст. Рубанки Л.-Ром. ж. д.	—	—	—	—	132	—	—	3.960
„ Дмитровка	2	—	43.517	—	—	—	25	—	—	9.252
м. Бахмачъ	3	ст. М.-К.-В. ж. д.	168.755	—	—	—	10	—	—	29.773

Таблица № 1.

Название уѣздовъ и болѣ крупныхъ промышленныхъ пунктовъ	Число фабрикъ и заводовъ	Название ближайшей станціи жел. дор. или рѣчной пристани	Количество топлива, потребленнаго фабриками и заводами въ 1908 г.							Стоимость топлива
			Каменный уголь	Коксъ	Древесный уголь	Торфъ	Дрова	Нефть и мазуть	Бензинъ и керосинъ	Всего на сумму рублей
			Пуд.	Пуд.	Пуд.	Куб. с.	Куб. с.	Пуд.	Пуд.	
х Дубовязовка . . .	2	ст. Конотопъ М.-К.-В. ж. д.	246.486	—	—	—	190	—	—	56.232
„ Волчикъ . . .	1	ст. Грузское М.-К.-В. ж. д.	60.442	—	—	—	156	—	—	16.444
Итого по уѣзду	16	—	578 300	750	300	—	574	—	697	134.581
Нѣжинскій у.										
г Нѣжинъ . . .	9	ст. Нѣжинъ М.-К.-Вор. ж. д.	100.504	—	—	—	322	1.200	—	26.104
сл. Веркѣвка . . .	1	Тоже	—	—	—	—	309	—	—	6.952
„ Дорогинко . . .	1	Припутки М.-К.-В. ж. д.	—	—	—	—	236	—	—	5.428
„ Володьково-Дѣвица	1	ст. Нѣжинъ М.-К.-В. ж. д.	—	—	—	—	198	—	—	5.955
сл. Макѣвка . . .	1	ст. Носовка М.-К.-В. ж. д.	—	—	—	—	176	—	—	3.520
„ Носовка . . .	2	Тоже	194.980	—	—	—	261	—	125 (к.)	43.955
Итого по уѣзду	15	—	295.484	—	—	—	1.502	1.200	125 (к.)	91.914
Кролевецкій у.										
сл. Клишки . . .	1	ст. Терещенская М.-К.-В. ж. д.	—	—	—	270	70	—	—	3.155
„ Былкъ . . .	1	ст. Алтыновка М.-К.-В. ж. д.	—	—	—	—	164	—	—	3.280
„ Криски . . .	1	Тоже	—	—	—	—	850	—	—	15.300
х Рудня . . .	1	ст. Кролевецъ М.-К.-В. ж. д.	—	—	—	—	195	—	—	3.510
„ Черешенки . . .	1	ст. Алтыновка М.-К.-В. ж. д.	—	—	—	—	502	—	—	9.296
Остальн. пункты . . .	7	—	—	—	—	550	324	590	25	10.379
Итого по уѣзду	12	—	—	—	—	820	2.105	590	25	44.920
Козелецкій у.										
х Дѣдово . . .	1	Бобровицы М.-К.-В. ж. д.	—	—	—	—	212	—	—	4.240
„ Тимки . . .	1	Тоже	—	—	—	—	280	—	—	5.600
„ Бобровице . . .	1	Тоже	142 544	—	—	—	86	—	—	30.086

Таблица № 1.

Название уѣздовъ и болѣ крупныхъ промышленныхъ пунктовъ	Число фабрикъ и заводовъ	Название ближайшей станціи жел. дор. или рѣчной пристани	Количество топлива, потребленнаго фабриками и заводами въ 1908 г.							Стоимость топлива
			Каменный уголь	Коксъ	Древесный уголь	Торфъ	Дрова	Нефть и мазутъ	Бензинъ и керосинъ	Всего на сумму рублей
			Пуд.	Пуд.	Пуд.	Куб. с.	Куб. с.	Пуд.	Пуд.	
сл. Шляховая . . .	1	ст. Кегичевка Южн. ж. д.	238.860	27.203	—	—	18	—	—	4.058
„ Сахновщина . . .	1	ст. Южн. ж. д.	54.000	—	—	—	—	—	—	9.720
м. Карловка . . .	5	ст. Южн. ж. д.	513.352	26.524	750	—	20	—	—	89.174
Остальн. пункты . . .	5	—	52.595	—	—	—	65	—	—	9.251
Итого по уѣзду	19	—	1.111.949	53.727	750	—	103	—	—	156.094
Роменскій у.										
г. Ромны	11	ст. Л.-Ром. ж. д.	276.485	1.500	—	—	105	2.550	—	54.983
сл. Анастасіевка . . .	1	ст. Ромны Л.-Ром. ж. д.	21.000	—	—	—	58	—	—	7.084
х. Переточки . . .	1	Тоже	6.955	—	—	—	76	—	—	4.214
„ Перекрестовщина	1	Тоже	21.000	—	—	—	—	—	—	4.200
Остальн. пункты . . .	1	—	9.800	—	—	—	—	—	—	2.363
Итого по уѣзду	15	—	335.240	1.500	—	—	239	2.550	—	72.844
Хорольскій у.										
сл. Бурьено	1	ст. Хороль Южн. ж. д.	20.000	—	—	—	—	—	—	4.400
м. Оболони	1	ст. Вес. Подоль Южн. ж. д.	17.105	—	—	—	3	—	—	3.648
„ Княжья-Лука . . .	1	ст. Хороль Южн. ж. д.	18.600	—	—	—	—	—	—	4.092
сл. Вишняки	1	Тоже	15.975	—	—	—	—	—	—	3.993
м. Горошино	1	ст. Вес. Подоль Южн. ж. д.	21.700	—	—	—	—	—	—	3.400
г. Хороль	3	ст. Южн. ж. д.	182.420	—	—	—	—	—	—	35.004
Остальн. пункты . . .	2	—	5.000	—	—	—	78	—	—	3.842
Итого по уѣзду	10	—	280.800	—	—	—	81	—	—	58.379
Золотоношскій у.										
г. Золотоноша	3	ст. М.-К.-Вор. ж. д.	34.362	300	—	—	28	—	150	8.872
сл. Скородистика . . .	1	ст. Днѣпръ-Красное М.-К.-В. ж. д.	5.200	—	—	—	55	—	—	3.163
д. Дубинка	2	ст. Золотоноша М.-К.-В. ж. д.	—	—	—	—	168	—	—	3.270
„ Новая Гребля	1	Тоже	—	—	—	—	120	—	—	3.120

Название уѣздовъ и болѣе крупныхъ промышленныхъ пунктовъ	Число фабрикъ и заводовъ	Название ближайшей станціи жел. дор. или рѣчной пристани	Количество топлива, потребленнаго фабриками и заводами въ 1908 г.							Стоимость топлива
			Каменный уголь	Коксъ	Древесный уголь	Торфъ	Дрова	Нефть и мазуть	Бензинъ и керосинъ	Всего на сумму рублей
			Пуд.	Пуд.	Пуд.	Куб. с.	Куб. с.	Пуд.	Пуд.	
сл. Дупиновка . . .	1	ст. Дробово-Барят. М.-К.-В. ж. д.	23.140	—	—	—	—	—	—	5.091
„ Прилипки . . .	1	ст. Пальмира М.-К.-В. ж. д.	31.000	—	—	—	81	—	—	9.265
„ В. Буромка . . .	1	—	12.100	—	—	—	50	—	—	4.858
„ Дробово . . .	2	Дробово-Барят. М.-К.-В. ж. д.	224.543	—	—	71	—	—	—	37.079
Остальн. пункты . . .	4	—	15.600	—	—	—	17	—	—	1.598
Итого по уѣзду	16	—	345.945	300	—	71	519	—	150	76.316
Прилукскій у.										
м. Сребное . . .	2	ст. Талалаевка Л.-Ром. ж. д.	63.750	—	—	—	—	—	—	12.819
сл. Покровское . . .	1	ст. Прилуки М.-К.-В. ж. д.	15.000	—	—	—	—	—	—	3.300
г. Прилуки . . .	10	Тоже	102.949	600	—	—	159	—	550	26.799
Остальн. пункты . . .	2	—	10.395	—	—	—	8	—	—	2.741
Итого по уѣзду	15	—	192.094	600	—	—	167	—	550	45.659
Кременчугскій у.										
г. Кременчугъ . . .	43	Кременчугъ Южн. ж. д.	810.017	780	7.500	—	440	12.654	905	193.761
<i>Цѣна единицы топлива</i>	—	—	<i>19.3</i>	<i>30</i>	<i>50</i>	—	<i>25 р. 42</i>	<i>53.9</i>	<i>1 р. 27.1</i>	—
пос. Крюковъ . . .	5	пр. на р. Днѣпрѣ	—	—	—	—	—	2.261	—	6.038
сл. Череднички . . .	1	ст. Кременчугъ Южн. ж. д.	1.825	10.500	252	—	10	—	—	3.136
Остальн. пункты . . .	6	—	28.400	—	—	—	230	—	—	11.351
Итого по уѣзду	55	—	840.242	11.280	7.752	—	680	14.915	905	214.286
Не распред. по уѣзд.	1	—	8.250	—	—	—	—	—	—	1.500
Итого по губерніи	243	—	5.742.890	97.200	39.870	976	5.379	19.000	2.219	1.198.196
Итого по району .	1386	—	22.957.595	525.408	240.365	42.517	269.550	1.735.645	18.675 100 (6.)	10.235.587

Название уѣздовъ и болѣ крупныхъ промышленныхъ пунктовъ	Число фабрикъ и заводовъ	Название ближайшей станціи жел. дор. или рѣчной пристани	Количество топлива, потребленнаго фабриками и заводами въ 1908 г.							Стоимость топлива
			Каменный уголь	Коксъ	Древесный уголь	Торфъ	Дрова	Нефть и мазуть	Бензинъ и керосинъ	Всего на сумму рублей
			Пуд.	Пуд.	Пуд.	Куб. с.	Куб. с.	Пуд.	Пуд.	
VII. Привислянской районъ.										
Плоцкая губ.										
Плоцкій у.										
г. Плоцкъ	7	ст. Кутно Варш.-Вѣн. ж. д.	108.535	9.350	—	—	5	153	—	25.205
Машево-Дуже	1	—	18.000	—	—	—	—	—	—	3.600
Мала Весь	1	ст. Новогеоргиевскъ Прив. ж. д.	168.000	—	—	—	—	—	—	36.400
Гродково	1	ст. Новогеоргиевскъ Пр. ж. д.	15.000	—	—	—	2	—	—	3.790
Старожебы	1	Тоже	12.480	—	—	—	5	—	—	3.430
Боровичка	1	ст. Кутно Варш.-Вѣн. ж. д.	252.942	1.065	—	—	1	457	—	61.368
Остальн. пункты	3	—	20.200	—	—	5	6	—	—	3.257
Итого по уѣзду	15	—	595.157	10.415	—	5	19	610	—	137.050
Серпецкій у.										
г. Серпецъ	2	пр. на р. Вислѣ	16.100	—	—	—	130	—	—	4.058
Остальн. пункты	2	—	—	—	—	50	25	—	—	1.250
Итого по уѣзду	4	—	16.100	—	—	50	155	—	—	5.308
Рыпинскій у.										
Бялково	1	ст. Влоцлавскъ Варш.-Вѣн. ж. д.	15.000	—	—	—	—	—	—	3.500
Островите	1	Тоже	152.098	—	—	—	—	—	15	38.219
Остальн. пункты	11	—	3.000	—	—	431	162	—	—	7.919
Итого по уѣзду	13	—	170.098	—	—	431	162	—	15	49.638
Млавскій у.										
Развозинъ	1	ст. Млава и Пульковъ Пр. ж. д.	9.000	—	—	750	20	—	—	10.110
Зелена	2	ст. Млава Пр. ж. д.	12.480	—	—	—	76	—	—	4.548
Гржибовъ-Вендыны	1	Тоже	89.500	—	2.400	—	—	—	—	18.380

Название уѣздовъ и болѣе крупныхъ промышленныхъ пунктовъ	Число фабрикъ и заводовъ	Название ближайшей станціи жел. дор. или рѣчной пристани	Количество топлива, потребленнаго фабриками и заводами въ 1908 г.							Стоимость топлива
			Каменный уголь	Коксъ	Древесный уголь	Торфъ	Дрова	Нефть и мазутъ	Бензинъ и керосинъ	Всего на сумму рублей
			Пуд.	Пуд.	Пуд.	Куб. с.	Куб. с.	Пуд.	Пуд.	
Шидлувка	1	ст. Млава Прив. ж. д.	27.000	—	—	—	12	—	—	5.604
Остальн. пункты	4	—	259	—	—	200	30	—	1	2.667
Итого по уѣзду	9	—	138.239	—	2.400	950	138	—	1	41.309
Липновскій у.										
Холмище-Велька	1	ст. Влоцлавскъ Варш.-Вѣн. ж. д.	86.900	—	—	480	—	240	—	24.047
Глодово	1	Тоже	3.000	—	—	1.000	—	—	—	6.900
Вельче	1	Тоже	—	—	—	—	150	—	—	3.000
Мазовше	1	ст. Немава В.-Вѣн. ж. д.	16.200	—	—	—	—	—	—	3.240
Кориково	1	ст. Влоцлавскъ В.-Вѣн. ж. д.	63.606	—	—	356	—	—	—	17.635
Скемпе	1	Тоже	—	—	—	350	340	—	—	10.340
Остальн. пункты	9	—	37.428	—	—	50	6	—	500	11.863
Итого по уѣзду	15	—	207.134	—	—	2.236	496	240	500	77.025
Цѣхановскій у.										
г. Цѣхановъ	4	ст. Цѣхановъ Прив. ж. д.	52.530	750	135	140	20	100	—	12.584
Либерадзь	1	Тоже	15.000	—	—	—	2	—	—	3.790
Щуржинъ	1	Тоже	194.946	7.020	—	—	—	—	—	38.737
Гостково	1	Тоже	50.000	—	—	—	30	—	—	10.510
Глиноецкъ	1	Тоже	2.952	750	—	5.800	—	—	—	31.776
Щуки	1	Тоже	224.138	250	500	—	31	106	—	43.653
Остальн. пункты	1	—	2.700	1.830	—	—	6	—	150	1.755
Итого по уѣзду	10	—	542.266	10.600	635	5.940	89	206	150	142.805
Праснышскій у.										
Рыцище	1	ст. Цѣхановъ Прив. ж. д.	15.000	—	—	—	3	—	—	3.810

Название уѣздовъ и болѣ крупныхъ промышленныхъ пунктовъ	Число фабрикъ и заводовъ	Название ближайшей станціи жел. дор. или рѣчной пристани	Количество топлива, потребленнаго фабриками и заводами въ 1908 г.							Стоимость топлива
			Каменный уголь	Коксъ	Древесный уголь	Торфъ	Дрова	Нефть и мазуть	Бензинъ и керосинъ	Всего на сумму рублей
			Пуд.	Пуд.	Пуд.	Куб. с.	Куб. с.	Пуд.	Пуд.	
Майданъ	1	—	—	—	—	800	533	—	—	8.800
Остальн. пункты	2	—	—	—	—	—	175	—	—	2.150
Итого по уѣзду	4	—	15.000	—	—	800	711	—	—	14.760
Итого по губерніи	70	—	1.683.994	21.015	3.035	10.412	1.770	1.056	666	467.895
Калишская губ.										
Калишскій у.										
г. Калишъ	44	ст. В.-Вѣн. ж. д.	589.983	66.760	—	770	144	1.075	172	139.383
<i>Цѣна единицы топлива</i>	—	—	18.5	20.0	—	—	28 р. 36	1 р. 19.1	1 р. 87.1	—
Майковъ	1	ст. Калишъ В.-Вѣн. ж. д.	30.000	—	—	—	—	—	—	6.000
Загоринскъ	1	Тоже	15.000	—	—	—	—	—	—	3.000
Мархвачъ	1	—	42.000	—	—	—	—	—	—	9.720
Стропешинъ	1	—	25.300	—	—	—	—	—	—	5.528
Збѣрскъ	1	Тоже	216.300	2.765	—	—	—	—	—	52.603
Опатовскъ	2	ст. Опатовскъ В.-Вѣн. ж. д.	112.000	—	30	—	75	—	—	38.770
Остальн. пункты	9	—	30.802	360	—	112	10	—	—	7.394
Итого по уѣзду	60	—	1.061.385	69.885	30	882	229	1.075	172	262.398
Ленчицкій у.										
г. Ленчица	4	ст. Кутно В.-Вѣн. ж. д.	56.000	—	—	175	—	—	—	12.072
Озорковъ	10	ст. Згержъ В.-Вѣн. ж. д.	827.817	—	—	—	—	—	420	163.126
<i>Цѣна единицы топлива</i>	—	—	23.6	—	—	—	—	—	1 р. 60	—
Бендковъ	1	ст. Стрыковъ В.-Вѣн. ж. д.	29.680	—	—	—	—	—	—	7.420
Покрживица	1	ст. Пнево В.-Вѣн. ж. д.	146.712	—	—	—	—	—	—	31.952
Лесъмѣржъ	2	ст. Згержъ В.-Вѣн. ж. д.	457.371	—	—	600	—	—	707	100.631
<i>Цѣна единицы топлива</i>	—	—	21.5	—	—	—	—	—	1 р. 68	—

Название уѣздовъ и болѣ крупныхъ промышленныхъ пунктовъ	Число фабрикъ и заводовъ	Название ближайшей станціи жел. дор. или рѣчной пристани	Количество топлива, потребленнаго фабриками и заводами въ 1908 г.							Стоимость топлива
			Каменный уголь	Коксъ	Древесный уголь	Торфъ	Дрова	Нефть и мазутъ	Бензинъ и керосинъ	Всего на сумму рублей
			Пуд.	Пуд.	Пуд.	Куб. с.	Куб. с.	Пуд.	Пуд.	
Скржитовка . . .	1	ст. Згержъ В.-Вѣн. ж. д.	36.000	—	—	—	—	—	—	6.000
Остальн. пункты .	1	—	—	—	—	—	130	—	—	2.660
Итого по уѣзду	20	—	1.553.580	—	—	775	130	—	1.127	323.861
Турекскій у.										
г. Турекъ	3	ст. Калишъ В.-Вѣн. ж. д.	25.367	—	—	—	—	104	—	5.760
Цѣльсце	1	ст. Серадзь В.-Вѣн. ж. д.	109.072	7.925	—	—	—	395	—	26.652
Парски	1	—	11.760	—	—	—	14	—	—	4.148
Чеповъ-Средній .	1	—	34.000	—	—	—	—	—	—	7.700
Бернадице	1	—	—	—	—	374	—	—	—	4.114
Остальн. пункты .	8	—	13.112	—	—	230	1	—	330	6.498
Итого по уѣзду	15	—	193.311	7.925	—	604	15	499	330	54.872
Сѣрадзскій у.										
г. Сѣрадзь	4	ст. В.-Вѣн. ж. д.	33.657	—	—	—	3	320	—	6.941
Здунская Воля .	17	ст. Здунска-Воля В.-Вѣн. ж. д.	263.008	2.030	—	—	1	367	735	51.962
Кробанувъ	2	Тоже	46.000	—	—	—	—	—	—	6.500
Прусиновице . .	2	—	21.200	—	—	—	189	—	—	6.214
Малковъ	1	—	17.600	—	—	—	—	—	—	4.180
Остальн. пункты .	7	—	10.938	—	—	—	—	1.242	—	4.781
Итого по уѣзду	33	—	392.403	2.030	—	—	193	1.929	735	80.578
Велюнскій у.										
Радшевице	1	—	—	—	—	—	350	—	—	3.150
Черножилы	1	—	43.470	—	—	55	—	—	—	10.693
Ожаровъ	1	—	—	—	—	—	160	—	—	4.516
д. Рыхлацице . .	1	—	—	—	—	700	50	—	—	3.160
Остальн. пункты .	15	—	59.876	—	—	—	747	—	—	15.708
Итого по уѣзду	19	—	103.346	—	—	755	1.307	—	—	37.227

Название уѣздовъ и болѣ крупныхъ промышленныхъ пунктовъ	Число фабрикъ и заводовъ	Название ближайшей станціи жел. дор. или рѣчной пристани	Количество топлива, потребленнаго фабриками и заводами въ 1908 г.							Стоимость топлива
			Каменный уголь	Коксъ	Древесный уголь	Торфъ	Дрова	Нефть и мазуть	Бензинъ и керосинъ	Всего на сумму рублей
			Пуд.	Пуд.	Пуд.	Куб. с.	Куб. с.	Пуд.	Пуд.	
Лукашъ	1	—	11.060	—	—	—	—	—	—	3.081
Лендь	1	—	42.000	—	—	—	25	—	—	10.300
Цюньжень	1	—	22.815	—	—	—	—	—	—	5.931
Остальн. пункты .	5	—	9.110	—	—	635	3	—	—	5.741
Итого по уѣзду	12	—	184.325	—	—	1.499	38	—	—	58.942
Итого по губ.	205	—	4.103.805	102.540	30	7.876	2.561	4.063	2.764	999.036
Сувалкская губ.										
Сувалкскій у.										
г. Сувалки	18	ст. Сѣв.-Зап. ж. д.	44.762	—	—	117	714	—	43	23.265
Остальн. пункты .	2	—	—	—	—	66	41	—	—	1.120
Итого по уѣзду	20	—	44.762	—	—	183	755	—	43	24.385
Маріампольскій у.										
г. Маріамполь . . .	2	ст. Вильковишки С.-Зап. ж. д.	—	—	8.000	—	80	—	—	5.200
Антоново	2	ст. Пильвишки С.-Зап. ж. д.	7.980	—	—	—	145	—	—	4.835
Прены	1	ст. Мавруцы С.-Зап. ж. д.	600	600	—	—	361	—	—	8.070
Роки	1	ст. Ковно С.-Зап. ж. д.	15.000	—	—	—	—	—	—	3.000
Остальн. пункты .	9	—	3.600	—	—	—	175	—	—	6.724
Итого по уѣзду	15	—	27.180	600	8.000	—	761	—	—	27.829
Кальварійскій у.										
г. Кальварія . . .	2	ст. Шестаковъ С.-Зап. ж. д.	—	—	—	—	770	—	—	15.019
Остальн. пункты .	5	—	—	1.660	2.500	—	316	—	—	6.580
Итого по уѣзду	7	—	—	1.660	2.500	—	1.086	—	—	21.599

Название уѣздовъ и болѣ крупныхъ промышленныхъ пунктовъ	Число фабрикъ и заводовъ	Название ближайшей станціи жел. дор. или рѣчной пристани	Количество топлива, потребленнаго фабриками и заводами въ 1908 г.							Стоимость топлива
			Каменный уголь	Коксъ	Древесный уголь	Торфъ	Дрова	Нефть и мазуть	Бензинъ и керосинъ	Всего на сумму рублей
			Пуд.	Пуд.	Пуд.	Куб. с.	Куб. с.	Пуд.	Пуд.	
Владиславовскій у.										
г. Владиславовъ	2	ст. Вильковишки С.-Зап. ж. д.	—	—	—	—	130	—	100	3.790
Остальн. пункты	4	—	—	—	—	5	99	—	—	2.010
Итого по уѣзду	6	—	—	—	—	5	229	—	100	5.800
Августовскій у.										
Бялоблосе	1	ст. Гродно С.-Зап. ж. д.	—	—	—	120	190	—	—	5.000
Свяцкъ	1	Тоже	—	—	—	250	350	—	—	8.600
Нетта	1	ст. Августовъ С.-Зап. ж. д.	—	—	—	—	100	—	—	3.510
Сопоцкинъ	2	ст. Гродно С.-Зап. ж. д.	—	—	—	—	312	—	—	5.142
Остальн. пункты	9	—	3.000	—	—	180	394	—	—	9.128
Итого по уѣзду	14	—	3.000	—	—	550	1.346	—	—	31.380
Волковышскій у.										
Кишеншики	2	ст. Вильковишки С.-Зап. ж. д.	18.250	—	—	—	75	—	—	5.245
Котавшизна	1	Тоже	13.800	—	—	25	16	—	—	4.366
Остальн. пункты	12	—	13.093	—	—	347	224	—	94	9.868
Итого по уѣзду	15	—	45.143	—	—	372	315	—	94	19.479
Сейнскій у.										
Копціово	2	—	—	23.000	—	—	30	—	—	7.720
Остальн. пункты	6	—	—	—	—	10	470	—	—	7.770
Итого по уѣзду	8	—	—	23.000	—	10	500	—	—	15.490
Итого по губерніи	85	—	120.085	25.260	10.500	1.120	4.992	—	327	145.962

Название уѣздовъ и болѣ крупныхъ промышленныхъ пунктовъ	Число фабрикъ и заводовъ	Название ближайшей станціи жел. дор. или рѣчной пристани	Количество топлива, потребленнаго фабриками и заводами въ 1908 г.							Стоимость топлива
			Каменный уголь	Коксъ	Древесный уголь	Торфъ	Дрова	Нефть и мазутъ	Бензинъ и керосинъ	Всего на сумму рублей
			Пуд.	Пуд.	Пуд.	Куб. с.	Куб. с.	Пуд.	Пуд.	
сел. Шидловець	2	ст. Ястрожомбъ Прив. ж. д.	59.250	11.250	2.000	—	—	—	—	14.077
„ Стар. Млынъ	1	ст. Конскъ Прив. ж. д.	18.000	—	—	4.000	—	—	—	4.320
„ Подзамъ	1	ст. Ястрожомбъ Прив. ж. д.	19.612	—	—	—	206	—	—	6.088
„ Косцелиска	1	ст. Конскъ Прив. ж. д.	—	27.352	—	—	20	—	—	8.678
„ Неборовъ	1	ст. Неклань Прив. ж. д.	—	20.000	—	—	15	100	—	5.375
„ Ржуцовъ	1	ст. Ястрожомбъ Прив. ж. д.	—	15.727	3.420	—	750	—	—	11.888
„ Хлѣвиска	1	Тоже.	—	—	471.948	3	60	—	—	101.009
<i>Цѣна единицы топлива</i>	—	—	—	—	21.3	—	10 р. 92	—	—	—
сел. Стомпорковъ	1	ст. Неклань Прив. ж. д.	29.250	764.687	1.175	—	109	—	—	166.259
<i>Цѣна единицы топлива</i>	—	—	16.8	21.0	29.8	—	10 р. 92	—	—	—
сел. Руда Маленецкая	1	ст. Конскъ Прив. ж. д.	33.950	—	—	—	303	—	—	10.467
сел. Каменно	5	ст. Скаржиско Прив. ж. д.	169.184	90.553	—	110	38	—	690 к.	63.891
„ Скомпе	1	—	—	—	—	—	270	—	—	4.050
Остальн. пункты	9	—	20.387	40.212	500	—	357	—	—	5.772
Итого по уѣзду	33	—	399.633	1.000.981	479.043	4.283	2.243	100	690 к.	422.525
Сандомирскій у.										
сел. Рывяны	4	ст. Островецъ Прив. ж. д.	70.500	—	—	3.415	10	—	—	41.006
„ Юльяновъ	1	—	13.572	—	—	—	7	—	—	3.792
„ Вильчице	1	—	12.200	—	—	—	8	—	—	3.194
Остальн. пункты	3	—	18.000	—	—	—	185	—	—	7.691
Итого по уѣзду	9	—	114.272	—	—	3.415	210	—	—	55.683
Опоченскій у.										
г. Опочно	4	ст. Опочно Прив. ж. д.	351.020	47.200	—	—	260	—	50	83.160
сел. Коморовское	1	—	—	—	—	—	240	—	—	4.800
„ Кузня Држевицкая	1	Тоже	—	—	—	260	120	—	—	5.681

Название уѣздовъ и болѣ крупныхъ промышленныхъ пунктовъ	Число фабрикъ и заводовъ	Название бли- жайшей станціи жел. дор. или рѣчной при- стани	Количество топлива, потребленнаго фабриками и заводами въ 1908 г.							Стоимость топлива
			Камен- ный уголь	Коксъ	Древес- ный уголь	Торфъ	Дрова	Нефть и мазуть	Бен- зинъ и керо- синъ	Всего на сумму рублей
			Пуд.	Пуд.	Пуд.	Куб. с.	Куб. с.	Пуд.	Пуд.	
сел. Маленець . .	1	ст. Конскъ	—	3.000	—	—	600	—	—	6.500
Остальн. пункты .	7	Прив. ж. д.	26.088	—	—	—	383	—	—	9.770
Итого по уѣзду	14	—	377.108	50.200	—	260	1.603	—	50	109.911
Опатовскій у.										
сел. Ченстоцице .	1	ст. Островець	539.950	23.945	—	—	—	—	—	69.569
„ Болеславовъ .	2	Прив. ж. д. Тоже	40.500	—	—	—	20	—	—	5.050
„ Подвуйтоство.	1	Тоже	130.192	—	—	—	5	—	—	25.131
„ Нетулиско . .	1	—	121.563	—	—	—	21	—	—	22.457
„ Климкевичевъ	1	Тоже	4.319.573	117.937	—	—	671	—	—	683.500
<i>Цѣна единицы топлива</i>	—	—	<i>15.0</i>	<i>23.7</i>	—	—	<i>11 р. 17</i>	—	—	—
дер. Бодзеховъ .	1	Тоже.	797.477	17.332	—	—	36	—	—	138.609
<i>Цѣна единицы топлива</i>	—	—	—	<i>25.0</i>	—	—	<i>11 р. 17</i>	—	—	—
им. Линовъ . . .	1	—	16.200	—	—	—	2	—	—	5.208
ус. Лонки	1	Тоже.	25.200	—	—	—	—	—	—	4.536
Остальн. пункты .	11	—	44.256	—	—	—	516	1	—	14.311
Итого по уѣзду	20	—	6.034.911	159.214	—	—	1.271	1	—	968.371
Козеницкій у.										
сел. Полично . .	2	ст. Горбатка	—	—	—	220	106	—	—	4.336
„ Пржиленскъ .	1	Прив. ж. д. —	—	—	—	322	32	—	—	3.217
„ Зволень	2	—	—	—	—	80	50	—	—	3.730
„ Мнишевъ . . .	1	ст. Пилява	—	—	—	400	110	—	—	5.360
„ Грабовъ	1	Гроецк. п. п. —	—	—	—	450	100	—	—	3.557
Остальн. пункты .	4	—	—	—	1.000	—	300	—	—	4.382
Итого по уѣзду	11	—	—	—	1.000	1.472	698	—	—	24.582
Не распр. по уѣзд.	1	—	21.500	—	74.945	—	1.500	—	—	—
Итого по губерніи	147	—	9.619.177	2.855.580	565.737	11.710	9.567	701	840	2.489.092

Таблица № 1.

Названіе уѣздовъ и болѣе крупныхъ промышленныхъ пунктовъ	Число фабрикъ и заводовъ	Названіе бли- жайшей станціи жел. дор. или рѣчной при- стани	Количество топлива, потребленнаго фабриками и заводами въ 1908 г.							Стоимость топлива
			Камен- ный уголь	Коксъ	Древес- ный уголь	Торфъ	Дрова	Нефть и мазуть	Бен- зинъ и коро- синъ	Всего на сумму рублей
			Пуд.	Пуд.	Пуд.	Куб. с.	Куб. с.	Пуд.	Пуд.	
Ломжинская губ.										
Ломжинскій у.										
г. Ломжа	12	ст. Червонный Боръ Прив. ж. д.	84.130	320	150	357	103	—	1.820	22 580
им. Дроздово	4	Тоже.	55.705	—	13.400	40	30	—	—	16.171
посадъ Замбровъ	4	Тоже	7.000	—	—	125	79	—	—	3.830
им. Езюрко	1	Тоже.	3.700	—	—	2.080	150	—	—	18.197
д. Рыззевъ	1	—	—	—	—	—	225	—	—	3.123
„ Божеево	1	—	—	—	—	200	200	—	—	5.200
с. Янчево.	1	—	—	—	—	200	170	—	—	4 400
д. Ломжица	1	Тоже.	10.000	—	—	—	200	—	—	6.150
с. Щепанковское	1	—	10.480	—	—	—	33	—	—	3.270
Остальн. пункты	4	—	6.000	—	—	570	305	—	—	8.250
Итого по уѣзду	30	—	177.015	320	13.550	3.572	1.495	—	1.820	91.171
Островскій у.										
г. Островъ	7	ст. Сѣв.-Зап. ж. д.	22.625	—	—	100	166	2.100	72	6 499
сел. Триносы	1	—	—	—	—	—	250	—	—	5.000
пос. Бронщикъ.	1	—	—	—	—	1.300	100	—	—	9.800
д. Залѣсье	1	—	—	—	—	275	150	—	—	4.350
Остальн. пункты	6	—	15.600	—	—	—	92	—	—	3.420
Итого по уѣзду	16	—	38.225	—	—	1.675	758	2.100	72	29.069
Мазовецкій у.										
сел. Златоріи	2	ст. Бѣлостокъ С.-Зап. ж. д.	—	—	—	—	300	—	—	3.800
с. Бокины	1	ст. Лапы С.- Зап. ж. д.	—	—	—	160	250	—	—	5.300
„ Бабино.	1	ст. Бѣлостокъ С.-Зап. ж. д.	—	—	—	—	322	—	—	7.728
Остальн. пункты	7	—	—	—	—	1.338	460	—	—	10 851
Итого по уѣзду	11	—	—	—	—	1.498	1.332	—	—	27.679

Название уѣздовъ и болѣ крупныхъ промышленныхъ пунктовъ	Число фабрикъ и заводовъ	Название ближайшей станціи жел. дор. или рѣчной пристани	Количество топлива, потребленнаго фабриками и заводами въ 1908 г.							Стоимость топлива
			Каменный уголь	Коксъ	Древесный уголь	Торфъ	Дрова	Нефть и мазуть	Бензинъ и керосинъ	Всего на сумму рублей
			Пуд.	Пуд.	Пуд.	Куб. с.	Куб. с.	Пуд.	Пуд.	
Остроленкскій у.										
г. Остроленка . . .	4	ст. Остроленко	—	—	—	—	407	450	—	6.074
им. Щавинъ . . .	1	Прив. ж. д.	20.000	—	—	—	9	—	—	5.160
„ Войцеховице . . .	1	Тоже.	25.000	—	—	—	—	—	—	3.000
Остальн. пункты . . .	4	—	—	—	—	—	472	—	—	4.400
Итого по уѣзду	10	—	45.000	—	—	—	888	450	—	18.634
Маковскій у.										
сел. Чарностово . . .	1	—	—	—	—	—	200	—	—	4.800
им. Луковье . . .	1	ст. Гонсоцинъ	112.500	—	—	—	15	—	—	28.200
Остальн. пункты . . .	9	Прив. ж. д.	11.250	—	—	—	123	275	—	4.658
Итого по уѣзду	11	—	123.750	—	—	—	338	275	—	37.658
Кольненскій у.										
сел. Стависки . . .	1	—	—	—	—	100	120	—	—	3.100
„ Держбѣ . . .	1	—	—	—	—	600	75	—	—	5.500
д. Козиосъ . . .	1	—	—	—	—	—	200	—	—	3.000
сел. Кисевница . . .	1	—	—	—	—	200	100	—	—	3.400
им. Коржениста . . .	1	—	—	—	—	320	42	—	—	3.080
Остальн. пункты . . .	3	—	7.500	—	—	220	17	—	—	3.076
Итого по уѣзду	8	—	7.500	—	—	1.440	554	—	—	21.156
Гуцинскій у.										
сел. Гродзиска . . .	1	ст. Гуцинъ	105.200	—	—	—	—	—	—	21.570
Щучинскій у.										
сел. Ляхово . . .	1	—	—	—	—	—	175	—	—	3.500
им. Щучиць . . .	1	—	—	—	—	—	170	—	—	6.000
сел. Лавскъ . . .	1	—	—	—	—	370	45	—	—	3.490

Название уѣздовъ и болѣ крупныхъ промышленныхъ пунктовъ	Число фабрикъ и заводовъ	Название ближайшей станціи жел. дор. или рѣчной пристани	Количество топлива, потребленнаго фабриками и заводами въ 1908 г.							Стоимость топлива
			Каменный уголь	Коксъ	Древесный уголь	Торфъ	Дрова	Нефть и мазутъ	Бензинъ и керосинъ	Всего на сумму рублей
			Пуд.	Пуд.	Пуд.	Куб. с.	Куб. с.	Пуд.	Пуд.	
им. Гробово-Сулумы	1	—	2.500	—	—	—	187	—	—	4.250
пос. Граево	2	ст. Граево	49.160	—	—	—	—	—	—	9.832
Остальн. пункты	4	Прив. ж. д.	7.450	—	—	800	55	—	—	5.940
Итого по уѣзду	10	—	59.110	—	—	1.170	632	—	—	33.012
Итого по губерніи	97	—	555.800	320	13.550	9.355	5.997	2.825	1.892	279.949
Люблинская губ.										
Люблинскій у.										
г. Люблинъ	20	ст. Люблинъ	311.927	18.437	300	—	447	274	1.157	79.879
им. Фирлеіовизна	1	Тоже	489.118	—	—	—	—	—	—	74.202
„ Конопница	2	Тоже	46.000	12.000	—	—	10	—	—	9.751
„ Вулька	1	Тоже	6.900	6.320	600	—	—	—	110	3.960
сел. Косьминскъ	1	Тоже	3.000	12.000	—	—	—	—	—	4.150
Лемщизна	1	Тоже	21.000	—	—	—	2	—	—	3.464
с. Кембловъ	1	—	—	—	—	600	160	—	—	5.400
„ Снопковъ	1	—	—	—	—	106	120	—	—	3.940
„ Воля Быховская	1	—	—	—	—	—	280	—	—	3.456
„ Сіюстржитовъ	1	—	—	—	—	—	290	—	—	4.350
„ Кержъ	1	—	—	—	—	—	220	—	—	3.300
„ Жуковъ	1	—	—	—	—	—	300	—	—	3.000
„ Трѣмбачевъ	1	—	—	—	—	—	450	—	—	6.750
„ Бахава	1	—	—	—	—	—	164	—	—	3.280
„ Вроткувъ	1	ст. Люблинъ	302.842	14.437	2.700	2.040	—	240	—	73.986
„ Абрамовище	1	Прив. ж. д.	18.980	—	—	—	6	—	—	3.886
„ Осмолице	1	—	600	—	—	52	230	—	—	4.107
„ Дзіенонта	1	—	368.800	—	—	—	—	—	—	53.807
„ Ястковъ	1	Тоже	33.640	—	—	—	—	—	—	6.055
д. Брѣновице	3	Тоже	18.800	16.500	2.727	—	—	60	—	10.090

Название уѣздовъ и болѣ крупныхъ промышленныхъ пунктовъ	Число фабрикъ и заводовъ	Название ближайшей станціи жел. дор. или рѣчной пристани	Количество топлива, потребленнаго фабриками и заводами въ 1908 г.							Стоимость топлива
			Каменный уголь	Коксъ	Древесный уголь	Торфъ	Дрова	Нефть и мазутъ	Бензинъ и керосинъ	Всего на сумму рублей
			Пуд.	Пуд.	Пуд.	Куб. с.	Куб. с.	Пуд.	Пуд.	
с. Травники . . .	3	ст. Травники Прив. ж. д.	171.125	—	300	7.000	50	30	—	38.990
Остальн. пункты .	7	—	12.600	—	—	143	218	—	—	7.101
Итого по уѣзду	52	—	1.805.332	79.694	6.627	9.941	2.947	604	1.267	406.904
Холмскій у.										
г. Холмъ	4	ст. Прив. ж. д.	17.117	6.652	760	—	40	28	50	7.194
с. Мильсювъ . . .	1	ст. Ящовъ Прив. ж. д.	219.945	—	—	1.210	600	—	—	68.049
„ Ріовець	2	ст. Реіовець Прив. ж. д.	197.670	—	—	475	135	—	—	43.221
„ Красное	1	—	—	—	—	169	203	—	—	3.710
„ Выгнанце	1	—	—	—	—	180	340	—	—	5.160
„ Хойно	1	—	—	—	—	50	240	—	—	3.850
„ Цѣханки	1	—	—	—	—	700	—	—	—	4.200
„ Свѣрже	1	—	—	—	—	848	—	—	—	5.936
„ Милеіово	1	—	—	—	—	—	330	—	—	4.950
„ Сѣдлище	2	—	1.500	—	—	—	200	—	—	3.420
„ Хилино	1	—	—	—	—	—	294	—	—	3.528
„ Вулька-Канское	1	—	—	—	—	—	300	—	—	4.590
„ Войславице . . .	1	—	—	—	—	—	330	—	—	4.960
гм. Кривички . . .	1	ст. Холмъ Прив. ж. д.	—	—	—	300	150	—	—	7.950
„ Свѣрже	1	ст. Руда-Опалинъ Прив. ж. д.	3.000	1.300	—	1.722	2.600	—	—	77.936
кол. Аннополь . . .	1	ст. Холмъ Прив. ж. д.	—	—	—	750	100	—	—	4.500
сел. Трубаковъ . .	1	Тоже	18.000	1.200	—	—	100	—	—	3.980
Остальн. пункты .	8	—	9.650	—	—	642	435	—	—	13.401
Итого по уѣзду	30	—	466.882	9.152	760	7.046	6.397	28	50	264.599
Ново-Александрійскій у.										
с. Бржозова	1	ст. Ново-Александрія Прив. ж. д.	126.120	—	—	—	10	50	—	27.928
„ Пржибнславице	1	ст. Наленчовъ Прив. ж. д.	87.510	16.180	—	3.236	24	180	—	42.461

Название уѣздовъ и болѣ крупныхъ промышленныхъ пунктовъ	Число фабрикъ и заводовъ	Название ближайшей станціи жел. дор. или рѣчной пристани	Количество топлива, потребленнаго фабриками и заводами въ 1908 г.							Стоимость топлива
			Каменный уголь	Коксъ	Древесный уголь	Торфъ	Дрова	Нефть и мазутъ	Бензинъ и керосинъ	Всего на сумму рублей
			Пуд.	Пуд.	Пуд.	Куб. с.	Куб. с.	Пуд.	Пуд.	
с. Камень	1	—	3.000	—	—	—	333	—	—	5.660
„ Лазиска	1	ст. Ново-Александрія Прив. ж. д.	9.312	—	—	755	20	—	—	10.790
„ Жиржинъ	1	—	—	—	—	180	134	—	—	3.136
„ Горбовъ	1	—	—	—	—	628	1	—	—	3.158
„ Крачевице	1	—	—	—	—	—	230	—	—	3.440
„ Вулька Профеская	1	Тоже	—	—	—	—	284	—	—	4.900
„ Ополе	2	ст. Наленчовъ Прив. ж. д.	21.000	—	—	1.244	81	—	—	20.376
пос. Консковоля	3	ст. Ново-Александрія Прив. ж. д.	47.010	—	—	300	60	—	—	10.775
Остальн. пункты	6	—	11.075	—	—	—	307	—	—	8.328
Итого по уѣзду	19	—	305.027	16.180	—	6.343	1.484	230	—	140.952
Красноставскій у.										
с. Вульки-Жолкѣвскіе	1	—	—	—	—	400	215	—	—	5.040
с. Гордзенице	1	—	—	—	—	672	80	—	—	6.060
„ Сѣдлиска	1	ст. Травники Прив. ж. д.	160.000	—	—	1.850	500	—	—	58.500
„ Орловъ-Деревянный	1	—	—	—	—	—	106	—	—	3.319
с. Лопенникъ-Ляцкій	1	—	—	—	—	—	260	—	—	3.960
с. Закржевъ	2	—	—	—	—	—	285	—	—	3.450
„ Пиляшковице	1	—	—	—	—	—	300	—	—	3.000
„ Файславице	1	—	—	—	—	—	278	—	—	4.180
„ Рыбчевице	1	—	—	—	—	—	280	—	—	4.250
„ Бонча	1	—	—	—	—	—	320	—	—	4.800
„ Сѣнница-Надольная	1	—	—	—	—	—	240	—	—	3.640
Остальн. пункты	8	—	—	—	—	—	721	—	—	11.775
Итого по уѣзду	20	—	160.000	—	—	2.922	3.585	—	—	111.974

Название уѣздовъ и болѣе крупныхъ промышленныхъ пунктовъ	Число фабрикъ и заводовъ	Название бли- жайшей станціи жел. дор. или рѣчной при- стани	Количество топлива, потребленнаго фабриками и заводами въ 1908 г.							Стоимость топлива
			Камен- ный уголь	Коксъ	Древес- ный уголь	Торфъ	Дрова	Нефть и мазуть	Бен- зинъ и коро- синъ	Всего на сумму рублей
			Пуд.	Пуд.	Пуд.	Куб. с.	Куб. с.	Пуд.	Пуд.	
Томашевскій у.										
с. Пукаржовъ . . .	1	—	—	—	—	—	400	—	—	5.600
„ Зубовицы . . .	1	—	—	—	—	—	300	—	—	3.900
„ Потуржинъ . . .	1	ст. Холмъ Прив. ж. д.	143.890	—	—	—	113	—	—	41.378
„ Старавесь . . .	1	—	—	—	—	—	360	—	—	4.320
Остальн. пункты . . .	9	—	—	—	—	1.166	210	—	—	8.645
Итого по уѣзду	13	—	143.890	—	—	1.166	1.383	—	—	63.843
Яновскій у.										
сел. Тржидникъ . . .	1	—	—	—	—	—	222	—	—	6.250
„ Госцидарово . . .	1	—	—	—	—	—	262	—	—	3.144
„ Валовице . . .	1	—	—	—	—	—	253	—	—	3.036
„ Закржувекъ . . .	1	ст. Радовецъ Прив. ж. д.	102.500	—	—	—	152	820	—	29.899
„ Здѣховице . . .	1	—	—	—	—	100	160	—	—	3.175
„ Панковице . . .	2	—	—	—	—	—	225	—	—	3.415
дер. Якубовице . . .	1	ст. Островець Прив. ж. д.	—	—	—	—	600	—	—	9.000
Остальн. пункты . . .	8	—	—	—	—	100	512	—	—	10.382
Итого по уѣзду	16	—	102.500	—	—	200	2.386	820	—	68.301
Грубешовскій у.										
г. Грубешовъ . . .	4	ст. Холмъ Прив. ж. д.	—	—	—	—	296	—	—	5.256
с. Долгобычевъ . . .	1	—	—	—	—	—	216	—	—	3.456
„ Копыловъ . . .	1	—	—	—	—	—	200	—	—	3.000
„ Бѣлополе . . .	1	—	—	—	—	—	312	—	—	4.686
„ Цихобуржъ . . .	1	—	—	—	—	—	360	—	—	5.760
„ Маіончикъ . . .	1	—	—	—	—	—	150	—	—	3.600
„ Стржижевъ . . .	1	ст. Дорогускъ Прив. ж. д.	—	—	—	—	2.807	—	—	33.684
„ Подгурцы . . .	1	—	—	—	—	949	—	—	—	5.309

Название уѣздовъ и болѣе крупныхъ промышленныхъ пунктовъ	Число фабрикъ и заводовъ	Название ближайшей станціи жел. дор. или рѣчной пристани	Количество топлива, потребленнаго фабриками и заводами въ 1908 г.							Стоимость топлива
			Каменный уголь	Коксъ	Древесный уголь	Торфъ	Дрова	Нефть и мазутъ	Бензинъ и керосинъ	Всего на сумму рублей
			Пуд.	Пуд.	Пуд.	Куб. с.	Куб. с.	Пуд.	Пуд.	
с. Вербковицы . . .	1	—	—	—	—	495	6	—	—	3.070
„ Неледевъ . . .	1	ст. Холмъ	18.750	750	—	3 100	194	—	—	35.175
„ Мирче . . .	1	Прив. ж. д. Тоже	114.034	42	348	—	1.483	—	39	51.381
„ Конопне . . .	1	—	—	—	—	200	—	—	—	3.000
„ Сводники . . .	1	—	—	—	—	—	600	—	—	8.100
д. Побережанье . .	1	—	—	—	—	923	820	—	—	19.581
им. Гробовецъ . .	1	—	—	—	—	100	108	—	—	3.048
Остальн. пункты .	5	—	—	—	—	287	405	—	—	8.341
Итого по уѣзду	23	—	132.784	792	348	6.054	7.957	—	39	196.447
Замостскій у.										
г. Замостье . . .	4	ст. Реіовець	92.000	—	—	—	520	—	—	20.541
с. Бодачевъ . . .	1	Прив. ж. д. Тоже	525	920	—	—	4.381	—	—	45.793
„ Адамовъ . . .	1	—	—	—	—	—	300	—	—	4.500
„ Лабуне . . .	2	Тоже	—	—	—	380	700	—	—	18.192
„ Ятутовъ . . .	1	—	—	—	—	—	250	—	—	3 750
„ Бандыржъ . . .	2	Тоже	—	—	—	—	440	—	—	3.520
г. Новый Посадъ .	1	Тоже	—	—	—	—	247	—	—	3.590
с. Гусыны . . .	1	Тоже	—	—	—	—	500	—	—	7.500
Остальн. пункты .	9	—	—	—	—	—	1.011	—	—	12.312
Итого по уѣзду	22	—	92.525	920	—	380	8.349	—	—	119.698
Бѣлгорайскій у.										
Мелк. пункты . .	3	—	—	—	—	—	283	—	—	3.386
Любартовскій у.										
г. Любартовъ . .	3	ст. Прив. ж. д	—	—	—	—	271	—	—	4.714
с. Стара-Весь . .	1	—	—	—	—	160	180	—	—	4.240
„ Завѣржице . .	1	—	—	—	—	400	40	—	—	3.000

Название уѣздовъ и болѣ крупныхъ промышленныхъ пунктовъ	Число фабрикъ и заводовъ	Название ближайшей станціи жел. дор. или рѣчной пристани	Количество топлива, потребленнаго фабриками и заводами въ 1908 г.							Стоимость топлива
			Каменный уголь	Коксъ	Древесный уголь	Торфъ	Дрова	Нефть и мазутъ	Бензинъ и керосинъ	Всего на сумму рублей
			Пуд.	Пуд.	Пуд.	Куб. с.	Куб. с.	Пуд.	Пуд.	
с. Насутовъ . . .	2	—	—	—	—	—	513	—	—	6.133
Остальн. пункты .	7	—	—	—	—	1.082	423	—	—	13.505
Итого по уѣзду	14	—	—	—	—	1.642	1.427	—	—	31.592
Не распред. по уѣзд.	1	—	—	—	—	—	—	—	—	—
Итого по губерніи	213	—	3.208.940	106.738	7.735	35.694	36.198	1.682	1.356	1.407.703
Кѣлецкая губ										
Кѣлецкій у.										
г. Кѣльцы . . .	19	ст. Прив. ж. д.	394.829	20	—	—	—	1.500	—	60.086
с. Промникъ . . .	1	—	15.440	—	—	—	—	—	—	3.088
д. Волица . . .	1	ст. Хенцины	300.000	—	—	—	—	150	—	45.150
„ Токарня . . .	1	Прив. ж. д. Тоже	72.000	—	—	—	—	—	—	8.500
гм. Невохлевъ . .	1	ст. Кѣльцы	528.000	—	—	—	—	—	—	66.360
м. Глембочка . .	2	Прив. ж. д. Тоже	142.300	—	—	—	5	—	—	20.840
с. Бялогонъ . . .	2	Тоже	91.320	32.732	—	—	510	—	200	28.821
„ Суходневъ . . .	2	ст. Прив. ж. д.	112.950	71.560	—	—	—	—	—	40.324
Остальн. пункты .	8	—	22.800	—	—	—	—	—	—	3.720
Итого по уѣзду	37	—	1.679.639	104.312	—	—	515	1.650	200	276.889
Влощовскій у.										
гм. Слуня . . .	1	—	20.800	—	—	—	—	—	—	3.120
с. Сѣдлицко . . .	1	—	—	—	—	—	350	—	—	4.900
д. Пржиградовъ .	2	ст. Андреевъ	—	—	—	—	300	—	—	4.796
с. Незнамовицы .	2	Прив. ж. д. Тоже	—	—	—	180	122	—	—	4.992
Остальн. пункты .	9	—	2.643	—	—	285	492	—	—	8.897
Итого по уѣзду	15	—	23.443	—	—	465	1.264	—	—	26.705

Название уѣздовъ и болѣе крупныхъ промышленныхъ пунктовъ	Число фабрикъ и заводовъ	Название бли- жайшей станціи жел. дор. или рѣчной при- стани	Количество топлива, потребленнаго фабриками и заводами въ 1908 г.							Стоимость топлива
			Камен- ный уголь	Коксъ	Древес- ный уголь	Торфъ	Дрова	Нефть и мазуть	Бен- зинъ и керо- синъ	Всего на сумму рублей
			Пуд.	Пуд.	Пуд.	Куб. с.	Куб. с.	Пуд.	Пуд.	
Олькушскій у.										
с. Михаловъ . . .	1	ст. Стржемещи- цы Прив. ж. д.	35.000	—	—	—	—	—	—	3.500
д. Ключе	2	ст. Рабштынъ Прив. ж. д.	1.236.488	—	—	—	—	—	—	72.648
с. Вербки	1	ст. Заверце В.-Вѣн. ж. д.	410.230	—	—	—	—	—	—	59.350
гм. Пилица . . .	3	Тоже	633.032	—	—	—	9	—	527	79.240
с. Огородзенець .	5	Тоже	597.299	—	—	—	—	20	—	74.932
г. Олькушъ . . .	2	ст. Прив. ж. д.	164.000	—	—	—	54	—	—	31.080
Остальн. пункты .	5	—	1.590	—	—	—	122	—	—	2.508
Итого по уѣзду	19	—	3.077.639	—	—	—	185	20	527	323.258
Андреевскій у.										
г. Андреевъ . . .	4	ст. Прив. ж. д.	19.582	1.900	45	—	15	280	17	3.891
с. Мниховъ . . .	2	—	4.000	—	—	—	314	—	—	3.500
пос. Мотковицы .	1	—	17.000	—	—	—	20	—	—	3.600
Остальн. пункты .	6	—	18.780	—	—	103	292	—	—	9.799
Итого по уѣзду	13	—	59.362	1.900	45	103	641	280	17	20.790
Стопницкій у.										
с. Топосць . . .	1	—	12.000	—	—	—	—	—	—	3.080
„ Грабки-Дуже .	1	—	—	—	—	50	205	—	—	3.480
„ Черница . . .	2	—	—	—	—	—	374	—	—	3.924
Остальн. пункты .	10	—	23.353	—	—	—	546	—	—	12.733
Итого по уѣзду	14	—	35.353	—	—	50	1.125	—	—	23.217
Мѣховскій у.										
д. Опатковице . .	1	ст. Мѣховъ Прив. ж. д.	256.405	7.500	889	—	—	—	—	45.526
гм. Тчица . . .	1	—	52.000	—	—	—	—	—	—	5.720
Остальн. пункты .	10	—	49.706	—	—	—	358	—	—	13.219
Итого по уѣзду	12	—	358.111	7.500	889	—	358	—	—	64.465

Название уѣздовъ и болѣ крупныхъ промышленныхъ пунктовъ	Число фабрикъ и заводовъ	Название ближайшей станціи жел. дор. или рѣчной пристани	Количество топлива, потребленнаго фабриками и заводами въ 1908 г.							Стоимость топлива
			Каменный уголь	Коксъ	Древесный уголь	Торфъ	Дрова	Нефть и мазуть	Бензинъ и керосинъ	Всего на сумму рублей
			Пуд.	Пуд.	Пуд.	Куб. с.	Куб. с.	Пуд.	Пуд.	
Пинчовскій у.										
с. Казимержа Велька	1	ст. Мѣховъ	233.250	1.087	1.170	—	183	—	—	45.608
с. Одоновъ	1	Прив. ж. д. Тоже	31.067	—	—	—	—	—	1.360	6.538
Остальн. пункты	10	—	39.600	1.300	150	—	177	—	75	11.500
Итого по уѣзду	12	—	303.917	2.387	1.320	—	360	—	1.435	63.646
Не распред. по уѣзд.	1	—	—	—	—	—	—	—	—	—
Итого по губерніи	123	—	5.537.464	116.099	2.254	618	4.448	1.950	2.179	798.970
Сѣдлецкая губ.										
Константиновскій у.										
с. Целесница	1	—	—	—	—	—	75	—	—	3.510
„ Роскошъ	1	—	1.500	—	—	—	170	—	—	4.085
„ Русаковъ	1	—	—	—	—	225	—	—	—	3.408
„ Заканале	1	—	—	—	—	150	200	—	—	5.200
„ Витулинъ	1	—	—	—	—	180	141	—	—	3.750
„ Кричевъ	1	—	—	—	—	—	150	—	—	3.000
„ Грушневь	1	—	—	—	—	—	279	—	—	5.959
Остальн. пункты	12	—	—	—	—	948	769	—	—	22.981
Итого по уѣзду	19	—	1.500	—	—	1.503	1.784	—	—	51.893
Соколовскій у.										
Купентынъ	1	—	7.500	—	—	—	80	—	—	3.180
с. Бартковъ-Стар.	1	—	—	—	—	—	213	—	—	4.493
„ Пржездзятка	3	ст. Соколовъ	310.049	—	—	—	105	—	—	55.281
гм. Стердынъ	1	Прив. ж. д.	—	—	—	—	180	—	—	3.600
Остальн. пункты	4	—	14.900	—	—	36	296	—	—	10.056
Итого по уѣзду	10	—	332.449	—	—	36	874	—	—	76.610

Таблица № 1.

Названіе уѣздовъ и болѣе крупныхъ промышленныхъ пунктовъ	Число фабрикъ и заводовъ	Названіе бли- жайшей станціи жел. дор. или рѣчной при- стани	Количество топлива, потребленнаго фабриками и заводами въ 1908 г.							Стоимость топлива
			Камен- ный уголь	Коксъ	Древес- ный уголь	Торфъ	Дрова	Нефть и мазуть	Бен- зинъ и коро- синъ	Всего на сумму рублей
			Пуд.	Пуд.	Пуд.	Куб. с.	Куб. с.	Пуд.	Пуд.	
Бѣльскій у.										
с. Воля	2	ст. Бѣла Прив. ж. д.	10.788	—	—	—	106	—	33	3.686
г. Бѣла	5	ст. Прив. ж. д.	—	—	—	—	55	—	—	4.522
фольв. Добромысль	1	—	—	—	—	—	216	—	—	4.488
„ Воргули	1	—	—	—	—	100	135	—	—	3.700
Остальн. пункты	5	—	—	—	—	162	236	—	—	6.462
Итого по уѣзду	14	—	10.788	—	—	262	748	—	33	22.858
Влодавскій у.										
с. Рожанка	1	—	—	—	—	346	255	—	—	12.568
„ Ганскъ	2	ст. Влодава Прив. ж. д.	—	—	—	753	400	—	—	12.961
„ Головно	1	—	—	—	—	—	200	—	—	4.000
„ Ополе	1	—	—	—	—	—	200	—	—	3.000
д. Каплоносы	1	—	—	—	—	—	286	—	—	6.027
им. Юзефовъ	1	ст. Угрускъ Прив. ж. д.	—	—	—	260	520	—	—	14.200
Остальн. пункты	10	—	—	—	—	22	564	—	—	10.559
Итого по уѣзду	17	—	—	—	—	1.381	2.425	—	—	63.315
Родинскій у.										
с. Суховоля	2	ст. Бедльно Прив. ж. д.	3.400	—	—	269	27	—	—	4.627
„ Рудзенець	1	—	—	—	—	—	130	—	—	3.200
им. Задворіе	1	ст. Межирѣчье Прив. ж. д.	—	—	—	280	900	—	—	20.460
фольв. Марининъ	1	—	—	—	—	223	38	—	—	4.312
д. Борки	1	—	—	—	—	340	55	—	—	3.822
Остальн. пункты	14	—	4.000	—	—	876	903	—	60	24.447
Итого по уѣзду	20	—	7.400	—	—	1.988	2.053	—	60	60.868
Венгровскій у.										
с. Лоховъ	4	ст. С.-Зап. ж. д.	31.750	—	—	278	20	—	—	10.453

Название уѣздовъ и болѣе крупныхъ промышленныхъ пунктовъ	Число фабрикъ и заводовъ	Название ближайшей станціи жел. дор. или рѣчной пристани	Количество топлива, потребленнаго фабриками и заводами въ 1908 г.							Стоимость топлива
			Каменный уголь	Коксъ	Древесный уголь	Торфъ	Дрова	Нефть и мазуть	Бензинъ и керосинъ	Всего на сумму рублей
			Пуд.	Пуд.	Пуд.	Куб. с.	Куб. с.	Пуд.	Пуд.	
с. Стар.-Весъ . . .	1	—	—	—	—	—	180	—	—	3.600
„ Яртыпоры . . .	1	—	—	—	—	—	180	—	—	3.600
д. Стависка . . .	1	—	—	—	—	—	146	—	—	3.920
„ Голицыновъ . . .	1	ст. Лоховъ С.-Зап. ж. д.	9.000	—	—	1.400	500	—	—	14.800
„ Корытница . . .	1	—	—	—	—	—	160	—	—	3.600
им. Рухна . . .	1	ст. Соколовъ Прив. ж. д.	—	—	—	—	278	—	—	5.838
„ Островець . . .	1	ст. Лоховъ С.-Зап. ж. д.	—	18.000	—	170	—	—	—	6.400
„ Бачки Б. . . .	1	Тоже	20.000	2.000	—	460	16	—	—	13.860
„ Каміонна . . .	1	—	—	—	—	175	—	—	—	3.500
Остальн. пункты .	6	—	9.600	—	—	—	313	—	—	8.290
Итого по уѣзду	19	—	70.350	20.000	—	2.483	1.793	—	—	77.861
Сѣдлецкій у.										
с. Кржескъ . . .	1	—	18.000	—	—	—	—	—	—	3.600
„ Емильяновка . .	1	ст. Сѣдлецъ Прив. ж. д.	—	—	—	—	520	—	—	8.100
пос. Морды . . .	2	ст. Приморды Прив. ж. д.	—	—	—	—	265	—	—	6.444
д. Брошковъ . . .	1	—	—	—	—	290	27	—	—	3.494
г. Сѣдлецъ . . .	6	ст. Сѣдлецъ Прив. ж. д.	15.631	—	200	785	604	—	651	23.715
Остальн. пункты .	3	—	—	—	—	164	168	—	—	5.060
Итого по уѣзду	14	—	33.631	—	200	1.239	1.584	—	651	50.413
Луковскій у.										
с. Домашевница . .	1	—	—	—	—	—	217	—	—	3.216
„ Мястковъ . . .	1	—	—	—	—	—	216	—	—	4.320
„ Войцешковъ . . .	1	—	—	—	—	324	—	—	—	4.800
„ Воля-Осовинск. .	1	—	—	—	—	324	—	—	—	3.600
„ Пржиточно . . .	1	—	—	—	—	215	128	—	—	3.680
„ Сарновъ	1	ст. Луковъ Прив. ж. д.	2.400	—	—	360	—	—	—	4.079

Таблица № 1.

Название уѣздовъ и болѣ крупныхъ промышленныхъ пунктовъ	Число фабрикъ и заводовъ	Название ближайшей станціи жел. дор. или рѣчной пристани	Количество топлива, потребленнаго фабриками и заводами въ 1908 г.							Стоимость топлива
			Каменный уголь	Коксъ	Древесный уголь	Торфъ	Дрова	Нефть и мазуть	Бензинъ и керосинъ	Всего на сумму рублей
			Пуд.	Пуд.	Пуд.	Куб. с.	Куб. с.	Пуд.	Пуд.	
с. Коцкъ	1	ст. Бедльно Прив. ж. д.	—	—	—	360	8	—	—	3.180
пос. Домброва . . .	1	—	146.000	—	—	—	243	—	600	42.190
г. Луковъ	3	ст. Прив. ж. д.	7.000	—	—	—	216	—	—	6.000
Остальн. пункты . .	9	—	2.710 антр.	—	—	405	246	—	—	11.591
Итого по уѣзду	20	—	155.410 антр. 2.700	—	—	1.988	1.274	—	600	86.656
Гарволинскій у.										
с. Усценецъ	1	—	—	—	—	—	200	—	—	3.200
„ Рыки	1	—	23.800	—	—	—	—	—	—	4.760
„ Подоблоцкъ . . .	2	ст. Жичинъ Прив. ж. д.	23.250	—	—	78	1	—	—	3.335
фольв. Подзамче . .	1	—	—	—	—	—	—	—	—	4.860
Остальн. пункты . .	10	—	—	—	—	87	275	—	—	9.560
Итого по уѣзду	15	—	47.050	—	—	165	476	—	—	25.715
Итого по губерніи	148	—	658.578 антр. 2.700	20.000	200	11.045	13.011	—	1.344	516.189
Варшавская губ.										
Скерневицкій у.										
с. Воля Пенкошевская	2	—	500	—	—	—	176	—	—	3.800
д. Новый-Дворъ . . .	2	ст. Прив. ж. д.	103.800	—	—	—	102	16	—	20.842
г. Скерневицы	5	ст. В.-Вѣн. ж. д.	87.130	—	—	—	37	—	380	12.550
Остальн. пункты . . .	2	—	10.500	—	—	—	25	—	—	2.280
Итого по уѣзду	11	—	201.930	—	—	—	340	16	380	39.472
Гостыинскій у.										
с. Модель	2	ст. Пнево В.-Вѣн. ж. д.	207.267	1.153	5.820	—	5	—	—	30.472
г. Гостина	3	ст. Кутно В.-Вѣн. ж. д.	—	—	—	—	85	—	—	5.060
гм. Щавинъ-Косцѣльн.	1	—	12.250	—	—	150	—	—	—	3.402

Таблица № 1.

Название уѣздовъ и болѣ крупныхъ промышленныхъ пунктовъ	Число фабрикъ и заводовъ	Название ближайшей станции жел. дор. или рѣчной пристани	Количество топлива, потребленнаго фабриками и заводами въ 1908 г.							Стоимость топлива
			Каменный уголь	Коксъ	Древесный уголь	Торфъ	Дрова	Нефть и мазутъ	Бензинъ и керосинъ	Всего на сумму рублей
			Пуд.	Пуд.	Пуд.	Куб. с.	Куб. с.	Пуд.	Пуд.	
с. Радзылишъ . . .	1	—	33.469	—	—	—	—	—	—	6.694
„ Смардзеве . . .	1	—	45.277	—	—	—	—	—	—	9.055
„ Нацпольскъ . . .	1	—	39.900	—	—	—	—	—	—	7.980
„ Вронскъ . . .	1	—	21.060	—	—	—	—	—	—	4.212
Остальн. пункты .	6	—	34.550	2.000	—	—	—	—	—	9.660
Итого по уѣзду	13	—	248.886	2.000	—	—	—	—	—	50.020
Нешавскій у.										
с. Вержбе . . .	1	—	13.680	—	—	—	—	—	—	3.104
„ Добре . . .	1	ст. Нешава В.-Вѣн. ж. д.	220.611	300	—	—	—	—	99	40.224
гм. Служево . . .	1	ст. Александровъ В.-Вѣн. ж. д.	65.448	—	—	—	—	—	—	10.908
с. Чамонинъ . . .	1	—	—	—	—	500	—	—	—	4.000
„ Служнево . . .	1	—	39.478	—	—	—	—	—	—	7.501
Остальн. пункты .	8	—	32.436	—	—	100	251	390	—	12.681
Итого по уѣзду	13	—	371.653	300	—	600	251	390	99	78.418
Новоминскій у.										
им. Ново Дворъ .	1	—	—	—	—	—	170	—	—	3.500
с. Яновъ . . .	1	—	22.204	—	—	—	—	—	—	4.441
„ Куфлевъ . . .	1	—	16.725	—	—	—	—	—	—	3.345
„ Гоздикъ . . .	1	ст. Новоминскъ Прив. ж. д.	—	6.400	—	—	10	2.000	—	3.000
Остальн. пункты .	13	—	32.830	—	—	—	93	120	360	7.203
Итого по уѣзду	17	—	71.759	6.400	—	—	273	2.120	360	21.489
Сохачевскій у.										
с. Рыбно . . .	2	—	49.500	—	—	—	—	—	—	9.900
им. Лазы . . .	3	—	22.869	—	—	—	—	—	—	8.602
„ Павловице . .	1	—	32.250	—	—	—	—	—	305	6.339

Название уѣздовъ и болѣ крупныхъ промышленныхъ пунктовъ	Число фабрикъ и заводовъ	Название бли- жайшей станціи жел. дор. или рѣчной при- стани	Количество топлива, потребленнаго фабриками и заводами въ 1908 г.							Стоимость топлива
			Камен- ный уголь	Коксъ	Древес- ный уголь	Торфъ	Дрова	Нефть и мазуть	Бен- зинъ и коро- синъ	Всего на сумму рублей
			Пуд.	Пуд.	Пуд.	Куб. с.	Куб. с.	Пуд.	Пуд.	
с. Вонгородно . . .	1	—	15.389	—	—	—	—	—	—	3.078
„ Бржостовець . . .	1	—	25.780	—	—	—	—	—	—	5.156
„ Борове	1	—	19.291	—	—	—	—	—	—	3.858
„ Слѣповоли	1	—	19.242	—	—	—	—	—	—	3.848
„ Вильковъ	1	—	35.847	—	—	—	—	—	—	7.169
„ Боглевице	1	—	24.660	—	—	—	—	—	—	4.932
„ Стара-Весъ	1	—	29.944	—	—	—	—	—	—	5.989
„ Ясенецъ	1	ст. Жирардовъ В.-Вѣн. ж. д.	426.435	2.000	1.000	—	23	331	—	100.182
<i>Цѣна единицы топлива</i>	—	—	22.5	33.2	55.0	—	15 р 49	—	—	—
с. Высоко Санки . . .	1	—	18.750	—	—	—	—	—	—	3.750
„ Стриковъ	1	—	20.190	—	—	—	—	—	—	4.038
„ Томчице	1	—	19.500	—	—	—	—	—	—	3.390
„ Даньковъ	1	—	22.200	—	—	—	—	—	—	4.440
„ Фаленцице	1	—	21.315	—	—	—	—	—	—	4.263
„ Промне	1	—	20.265	—	—	—	—	—	—	4.053
„ Петрикозы	1	—	16.800	—	—	—	—	—	—	3.390
„ Рыкалы	1	—	40.830	—	—	—	—	—	—	8.166
д. Воля-Бейковская .	1	ст. Радомъ Прив. ж. д.	—	—	—	253	—	—	—	3.126
Остальн. пункты . .	9	—	14.635	4.700	500	—	—	—	—	4.746
Итого по уѣзду	33	—	941.898	6.700	1.500	383	73	331	—	203.564
Блонскій у.										
с. Геленувень	1	ст. Прутковъ В.-Вѣн. ж. д.	26.400	200	—	—	—	—	—	5.369
„ Борвиновъ	2	—	22.600	—	—	—	—	—	—	3.500
д. Вулька-Гродзин .	4	ст. Гродзискъ В.-Вѣн. ж. д.	145.958	—	—	—	—	—	81	26.423
с. Гродзискъ	4	Тоже	209.729	—	—	—	—	—	—	33.752
„ Теклиновъ	3	ст. Жирардовъ В.-Вѣн. ж. д.	21.000	1.800	—	—	—	—	50	4.580
д. Радзіевице	2	Тоже	95.994	—	—	—	4	—	—	12.897

Название уѣздовъ и болѣе крупныхъ промышленныхъ пунктовъ	Число фабрикъ и заводовъ	Название ближайшей станціи жел. дор. или рѣчной пристани	Количество топлива, потребленнаго фабриками и заводами въ 1908 г.							Стоимость топлива
			Каменный уголь	Коксъ	Древесный уголь	Торфъ	Дрова	Нефть и мазуть	Бензинъ и керосинъ	Всего на сумму рублей
			Пуд.	Пуд.	Пуд.	Куб. с.	Куб. с.	Пуд.	Пуд.	
с. Лешно	2	ст. Блоне В.-Вѣн. ж. д.	350.000	—	—	—	—	—	—	70.065
„ Жирардовъ	3	ст. Жирардовъ В.-Вѣн. ж. д.	2.507.994	—	—	—	—	—	—	396.140
<i>Цѣна единицы топлива</i>	—	—	15.9	—	—	—	—	—	—	—
с. Плохоцинъ	1	ст. Плохоцинъ В.-Вѣн. ж. д.	595.116	—	—	—	—	—	825	86.585
„ Гузовъ	1	ст. Жирардовъ В.-Вѣн. ж. д.	333.322	1.413	—	—	—	447	—	70.118
пос. Вискитки	1	—	41.150	—	—	—	5	—	26	5.425
Остальн. пункты	9	—	98.793	—	—	—	75	—	—	17.544
Итого по уѣзду	33	—	4.448.056	3.413	—	—	84	447	982	732.401
Пултусскій у.										
г. Пултускъ	5	ст. Насельскъ Прив. ж. д.	21.655	—	—	—	225	280	—	6.835
пос. Вышковъ	5	ст. Прив. ж. д.	85.525	—	—	—	265	300	—	21.767
с. Рыбенко	2	—	24.770	—	—	—	120	—	—	6.478
„ Воля-Кемпинск.	1	—	43.607	—	—	—	—	—	—	8.721
„ Попово-Пяски	1	ст. Яблонна Прив. ж. д.	15.000	—	—	700	810	—	—	18.390
„ Заторы	1	—	36.579	—	—	—	—	—	—	7.316
д. Гостково	1	—	—	—	—	200	200	—	31	5.250
с. Вержбица	1	Тоже	21.500	—	—	—	—	—	—	4.300
Остальн. пункты	8	—	9.400	—	—	200	160	—	450	8.166
Итого по уѣзду	25	—	258.036	—	—	1.100	1.780	580	481	87.223
Влоцлавскій у.										
г. Влоцлавскъ	29	ст. В.-Вѣн. ж. д.	1.671.455	12.532	3.361	1.048	360	—	1050	268.596
<i>Цѣна единицы топлива</i>	—	—	15.1	29.4	26.9	5 р. 51	10 р. 59	—	1 р. 62	—
с. Юзефовъ	1	—	15.000	—	—	—	—	—	—	3.000
д. Каторжина	1	—	30.414	—	—	—	5	—	—	7.247
с. Бржезе	1	—	15.295	—	—	1	2	—	—	3.134
„ Жадово	1	—	4.800	—	—	1.022	—	—	—	12.202

Название уѣздовъ и болѣ крупныхъ промышленныхъ пунктовъ	Число фабрикъ и заводовъ	Название ближайшей станціи жел. дор. или рѣчной пристани	Количество топлива, потребленнаго фабриками и заводами въ 1908 г.							Стоимость топлива
			Каменный уголь	Коксъ	Древесный уголь	Торфъ	Дрова	Нефть и мазуть	Бензинъ и керосинъ	Всего на сумму рублей
			Пуд.	Пуд.	Пуд.	Куб. с.	Куб. с.	Пуд.	Пуд.	
с. Гроховъ 1-й	2	ст. Ваверъ	20.550	—	—	—	—	—	—	3.630
„ Гроховъ 2-й	2	Прив. ж. д. ст. Варшава	50.800	—	—	—	—	—	—	10.145
д. Пельцовизна	2	ст. Прага	553.000	8.000	—	—	—	—	—	84.408
с. Яблонна	3	Прив. ж. д. ст. Яблонна	126.260	—	—	—	—	—	—	24.290
„ Таргувскъ	5	Пр. ж. д. ст. Варшава	481.945	50.000	—	168	40	—	—	101.880
<i>Цѣна единицы топлива</i>	—	—	18.3	26.0	—	—	19 р. 00	—	—	—
с. Домбровка	3	ст. Генрикувъ Варш. п. п. (Ябл.)	213.286	400	—	—	43	—	—	43.105
„ Винница	2	ст. Яблонна	90.867	—	—	—	—	—	—	19.347
„ Жерань	3	Прив. ж. д. ст. Варшава	29.000	—	—	—	10	—	—	6.100
„ Осинки	2	Тоже	209.015	488	—	—	3	—	50	32.555
д. Коло	9	Тоже	189.500	18.230	—	—	3	—	—	42.602
с. Марки	2	Тоже	1 042 500	—	—	—	—	—	—	194.670
<i>Цѣна единицы топлива</i>	—	—	18.7	—	—	—	—	—	—	—
с. Пустельникъ	2	ст. Варшава и Марки Пр. ж. д.	75.00	—	—	—	—	—	100	10.280
„ Чисте	4	ст. Варшава	23.644	—	—	—	2	91	360	5.098
д. Воля	8	Тоже	578.828	45.055	602	—	5	921	511	119.331
с. Прушковъ	8	ст. Прутковъ В.-Вѣн. ж. д.	524.922	12.414	25	—	38	118	1.032	109.548
<i>Цѣна единицы топлива</i>	—	—	19.5 антр. 42.2	33.3	56.0	—	20 р. 52	—	1 р. 60	—
с. Руда Эванса	2	ст. Варшава	19.460	—	—	—	—	—	—	3.108
предм. Сельце	8	Тоже	82.133	180	—	—	—	647	360	16.242
с. Мокотовъ	9	ст. Бельведеръ Вилян. узк. ж. д.	426.016	36.440	210	—	18	—	1.250	94.517
г. Варшава	395	ст. Варшава	8.444.988	2.420.247	445.134	—	1.743	95.569	4.906	2.488.428
<i>Цѣна единицы топлива</i>	—	—	18.4 антр. 30.8	29.3	21.9	—	12 р. 07	40.7	1 р. 51	—
Остальн. пункты	12	—	53.163	1.500	—	200	14	27	—	13.405
Итого по уѣзду	513	—	16.820.486 8.910 антр.	2.627.199	445.971	1.360	1.992	97.493	8.809	4.023.361
Итого по губерніи	773	—	31.834.686 8.910 антр.	2.736.252	459.082	15.545	6.054	102.785	12.816	6.725.475

Название уездов и болѣ крупныхъ промышленныхъ пунктовъ	Число фабрикъ и заводовъ	Название ближайшей станціи жел. дор. или рѣчной пристани	Количество топлива, потребленнаго фабриками и заводами въ 1908 г.							Стоимость топлива
			Каменный уголь	Коксъ	Древесный уголь	Торфъ	Дрова	Нефть и мазутъ	Бензинъ и керосинъ	Всего на сумму рублей
			Пуд.	Пуд.	Пуд.	Куб. с.	Куб. с.	Пуд.	Пуд.	
Петроковская губ.										
Брезинскій у.										
г. Томашевъ . . .	23	ст. Прив. ж. д.	1.644.372	3.000	63	—	304	312	230	307.312
<i>Цѣна единицы топлива</i>	—	—	16.6	21.0	76.0	—	20 р. 96	—	1 р. 80.5	—
с. Братомевице . .	1	—	28.404	—	—	—	5	—	—	4.993
„ Андресполь . .	1	ст. Андржеевъ Лодз. фабр. ж. д.	5.000	—	—	—	120	—	—	3.300
„ Юзефово	1	ст. Роговъ В.-Вѣн. ж. д.	41.530	—	—	—	—	5	3	7.500
„ Осины	1	ст. Гловно В.-Вѣн. ж. д.	202.720	41.357	10 400	—	—	—	—	59.512
кол. Бяла	1	ст. Згержъ В.-Вѣн. ж. д.	31.110	—	—	—	8	—	—	5.305
д. Старжище . . .	1	ст. Томашевъ Прив. ж. д.	100.000	—	—	—	—	—	—	22.500
ус. Мечковъ . . .	1	ст. Стрыковъ В.-Вѣн. ж. д.	60.000	—	—	—	—	—	—	9.600
д. Небровъ	2	ст. Томашевъ Прив. ж. д.	5.150	—	—	—	—	—	—	3.775
Остальн. пункты .	10	—	93.200	—	—	—	11	280	40	14.320
Итого по уѣзду	42	—	2.211.486	44.357	10.463	—	448	597	273	438.717
Равскій у.										
гм. Воловище . . .	2	—	28.600	—	—	—	2	—	—	5.388
с. Воля-Хойната . .	1	—	—	—	—	276	86	—	—	3.952
„ Папротня	1	—	23.000	—	—	—	—	—	—	3.500
„ Оссовицы	1	—	12.000	—	—	—	—	—	—	3.000
„ Ржечица	1	—	36.000	—	—	180	8	—	—	9.600
„ Жджары	1	—	—	—	—	750	—	—	—	5.250
„ Целендзь	1	—	7.165	—	—	—	166	—	—	4.707
им. Ленгонище . .	1	—	23.850	—	—	—	—	—	—	3.340
Остальн. пункты .	10	—	75.201	—	—	546	6	—	—	16.625
Итого по уѣзду	19	—	205.816	—	—	1.752	268	—	—	55.362

Название уѣздовъ и болѣ крупныхъ промышленныхъ пунктовъ	Число фабрикъ и заводовъ	Название ближайшей станціи жел. дор. или рѣчной пристани	Количество топлива, потребленнаго фабриками и заводами въ 1908 г.						Стоимость топлива.	
			Каменный уголь	Коксъ	Древесный уголь	Торфъ	Дрова	Нефть и мазуть	Бензинъ и керосинъ	Всего на сумму рублей
			Пуд.	Пуд.	Пуд.	Куб. с.	Куб. с.	Пуд.	Пуд.	
Ласкій у.										
Пабіанице	15	ст. В.-Вѣн. ж. д.	4.246.978	—	—	—	6	—	1.150	803.176
<i>Цѣна единицы топлива</i>	—	—	18.8	—	—	—	18р.33.0	—	1 р. 40.0	—
с. Ксаверовъ	1	ст. Пабіанице В.-Вѣн. ж. д.	42.000	—	—	—	—	—	—	4.200
Остальн. пункты	8	—	21.805	—	—	391	100	—	—	10.137
Итого по уѣзду	24	—	4.310.783	—	—	391	106	—	1.150	817.513
Петроковскій у.										
с. Воля Крыштопорская	3	ст. Петроковъ В.-Вѣн. ж. д.	240.800	—	—	—	—	—	—	44.183
д. Мощенице	2	ст. Бабы В.-Вѣн. ж. д.	408.007	—	—	—	12	—	—	72.939
пос. Сулеевъ	2	ст. Сулеевъ Петр.-Сул. п. п.	126.000	—	—	—	12	—	—	19.499
с. Нехцице	4	ст. Горжковице В.-Вѣн. ж. д.	200.380	—	—	—	—	—	—	33.700
д. Белхатовъ	2	—	8.220	—	400	—	220	—	80	4.254
с. Кошевице	3	ст. Петроковъ В.-Вѣн. ж. д.	—	—	—	880	40	—	—	4.780
им. Богуславице	1	—	—	—	—	350	—	—	—	3.568
„ Любятовъ	1	—	25.872	—	—	—	—	—	—	3.555
полуст. Каменскъ	1	полуст. В.-Вѣн ж. д.	162.000	1.830	—	—	—	—	—	22.248
ус. Юзефовъ	1	ст. Томашевъ Прив. ж. д.	105.000	—	—	—	—	—	—	18.400
г. Петроковъ	17	ст. Петроковъ В.-Вѣн. ж. д.	868 205	32 840	6	—	34	—	—	167.949
<i>Цѣна единицы топлива</i>	—	—	18.2	23.6	25.0	—	16р.78.0	—	—	—
Остальн. пункты	11	—	72.540	—	—	5	112	—	—	11.931
Итого по уѣзду	48	—	2.217.024	34.670	406	1.235	430	—	80	407 006
Бендинскій у.										
с. Лазы	4	ст. В.-Вѣн. ж. д.	577.315	—	—	—	—	—	—	50.295
„ Поломія	3	ст. Мышковъ В.-Вѣн. ж. д.	46.150	—	—	—	—	—	—	6.190
„ Стржемещице	4	ст. Прив. ж. д.	1.520.168	430	—	—	—	—	—	92.188
„ Мышковъ	3	ст. В.-Вѣн. ж. д.	828 996	15.403	—	—	—	—	—	82.037

Название уѣздовъ и болѣ крупныхъ промышленныхъ пунктовъ	Число фабрикъ и заводовъ	Название ближайшей станціи жел. дор. или рѣчной пристани	Количество топлива, потребленнаго фабриками и заводами въ 1908 г.							Стоимость топлива	
			Каменный уголь	Коксъ	Древесный уголь	Торфъ	Дрова	Нефть и мазутъ	Бензинъ и керосинъ	Всего на сумму рублей	
			Пуд.	Пуд.	Пуд.	Куб. с.	Куб. с.	Пуд.	Пуд.		
с. Зомбковице . . .	2	ст. Зомбковице В.-Вѣн. ж. д.	5.229.354	—	—	—	—	—	—	—	112.589
<i>Цѣна единицы топлива</i>	—	—	11.8	—	—	—	—	—	—	—	—
с. Гродзецъ . . .	2	ст. Бендинъ В.-Вѣн. ж. д.	548.048	—	—	—	72	—	—	—	59.152
„ Домброва-Горная	7	ст. Домброва-Горная Прив. ж. д.	14.798.197	5 151.716	—	—	120	—	—	—	2.068.987
<i>Цѣна единицы топлива</i>	—	—	5.9	8.6	—	—	7 р. 50	—	—	—	—
гм. Горная . . .	2	Тоже	178.116	—	—	—	—	—	—	—	16.070
с. Заверце . . .	14	ст. В.-Вѣн. ж. д.	5.729.137	1.399.380	318	—	430	—	1.589	—	1.152.845
<i>Цѣна единицы топлива</i>	—	—	848.876 бур. уг. 13.1	20.2	28.0	—	12 р. 70	—	2 р. 64	—	—
гм. Глина-Жарки .	1	ст. Мышковъ В.-Вѣн. ж. д.	97.605	—	—	—	—	—	—	—	10.726
с. Молобондзь . .	1	ст. Бендинъ В.-Вѣн. ж. д.	209.887	—	—	—	—	—	—	—	10.733
„ Поремба . . .	2	ст. Заверце В.-Вѣн. ж. д.	927.000	40.000	1.800	—	120	—	—	—	48.497
„ Пушкинъ . . .	1	ст. Сосновицы В.-Вѣн. ж. д.	718.558	—	—	—	—	—	—	—	57.485
„ Милевицы . . .	1	Тоже	3.185.641	—	—	—	—	—	—	—	303.149
<i>Цѣна единицы топлива</i>	—	—	9.5	—	—	—	—	—	—	—	—
с. Сельце	1	Тоже	477.430	54.263	—	—	—	4.310	—	—	83.315
„ Загуржъ . . .	1	ст. Домброво-Горная Прив. ж. д.	3.246.963	724.238	—	—	—	—	—	—	329.549
<i>Цѣна единицы топлива</i>	—	—	7.0	—	—	—	—	—	—	—	—
с. Нивка	1	ст. В.-Вѣн. ж. д.	164.280	15 424	177	—	—	—	—	—	19.166
„ Маслонское . .	1	ст. Порай В.-Вѣн. ж. д.	50.400	—	—	—	—	—	—	—	5.893
д. Міячевъ . . .	1	ст. Мышковъ В.-Вѣн. ж. д.	380.000	672	—	—	—	—	—	—	33.942
г. Сосновицы . .	26	ст. В.-Вѣн. ж. д.	11.947.573	2.860.817	26.361	—	263	—	528	—	1.482.194
<i>Цѣна единицы топлива</i>	—	—	8.4	16.5	41.4	—	11 р. 73	—	1 р. 83.0	—	—
г. Бендинъ . . .	15	ст. В.-Вѣн. ж. д.	766.270	29.140	—	—	—	400	—	—	62.410
Остальн. пункты .	8	—	67.600	—	—	—	160	—	—	—	6.841
Итого по уѣзду	101	—	51.694.688 848.876 бур. уг.	10.291.483	28.656	—	1.165	4.710	2.117	—	6.094.253

Название уѣздовъ и болѣ крупныхъ промышленныхъ пунктовъ	Число фабрикъ и заводовъ	Название ближайшей станціи жел. дор. или рѣчной пристани	Количество топлива, потребленнаго фабриками и заводами въ 1908 г.							Стоимость топлива
			Каменный уголь	Коксъ	Древесный уголь	Торфъ	Дрова	Нефть и мазуть	Бензинъ и керосинъ	Всего на сумму рублей
			Пуд.	Пуд.	Пуд.	Куб. с.	Куб. с.	Пуд.	Пуд.	
д. Аніоловъ . . .	2	ст. Ченстоховъ В.-Вѣн. ж. д.	171.350	—	—	—	1	—	—	27.043
с. Вычерны-Дольне	1	Тоже	320.000	—	—	—	240	—	—	50.403
„ Гута-Старая . .	1	ст. Порай и Ченстоховъ В.-Вѣн. ж. д.	87.160	—	—	—	—	—	—	10.942
„ Вржосово . . .	1	Тоже	388.354	—	—	—	—	—	—	48.272
„ Раковъ . . .	1	ст. Ченстоховъ В.-Вѣн. ж. д.	4.364.688	3.320.507	—	—	—	—	—	1.076.686
г. Ченстоховъ . .	39	Тоже	4.915.988	108.921	1.660	—	153	—	—	589.828
<i>Цѣна единицы топлива</i>	—	—	<i>11.5</i>	<i>28.1</i>	<i>50.2</i>	—	<i>10 р. 70</i>	—	—	—
Остальн. пункты .	9	—	121.212	—	—	20	31	—	—	15.078
Итого по уѣзду	64	—	13.576.566	3.472.381	1.660	20	732	—	—	2.184.267
Лодзинскій у.										
д. Вегржанка . . .	1	ст. Згержъ В.-Вѣн. ж. д.	171.423	—	—	—	—	—	—	22.415
с. Бруссъ	1	ст. Лодзь В.-Вѣн. ж. д.	16.200	—	—	—	—	—	—	3.150
„ Бельдовъ . . .	1	—	18.000	—	13.400	—	—	—	—	4.300
кол. Жабенець . .	2	ст. Лодзь В.-Вѣн. ж. д.	230.000	4.000	—	—	1	—	—	26.129
с. Жубардзь . . .	2	—	126.800	—	—	—	—	—	—	21.300
„ Руда Пабиѣницкая	3	Тоже	296.000	—	—	—	—	—	—	53.500
с. Домброва . . .	2	ст. Лодзь-Хойны Лодз. фабр ж. д.	59.216	—	—	—	—	—	—	7.598
„ Балуты	3	ст. Лодзь В.-Вѣн. ж. д.	31.700	—	—	—	—	—	—	7.150
„ Старе-Рокице . .	3	ст. Л.-Каролевъ Лодз. фабр. ж. д.	38.050	—	—	—	—	—	—	6.030
„ Нове-Рокице . .	6	ст. Л.-Хойны Лодз. фабр. ж. д.	218.533	—	—	—	—	—	—	39.256
„ Константиновъ . .	4	ст. Лодзь В.-Вѣн. ж. д.	151.930	—	—	—	—	—	—	26.159
пос. Александровъ	10	Тоже	14.893	—	—	—	20	908	2.064	8.547
д. Радогощъ . . .	14	Тоже	572.808	—	—	—	2	—	—	98.438
с. Нове-Хойны . .	5	ст. Л.-Хойны В.-Вѣн. ж. д.	546.212	—	72	—	3	—	—	72.225

Название уѣздовъ и болѣе крупныхъ промышленныхъ пунктовъ	Число фабрикъ и заводовъ	Название ближайшей станции жел. дор. или рѣчной пристани	Количество топлива, потребленного фабриками и заводами въ 1908 г.							Стоимость топлива
			Каменный уголь	Коксъ	Древесный уголь	Торфъ	Дрова	Нефть и мазуть	Бензинъ и керосинъ	Всего на сумму рублей
			Пуд.	Пуд.	Пуд.	Куб. с.	Куб. с.	Пуд.	Пуд.	
г. Згержъ	24	ст. Згержъ В.-Вѣн. ж. д.	1.605.962	10.886	—	—	83	—	870	273.742
<i>Цѣна единицы топлива</i>	—	—	16.7	32.0	—	—	14 р. 40	—	1 р. 58.0	—
г. Лодзь	292	ст. Лодзь В.-Вѣн. ж. д.	33.412.633	845.781	3.085	—	826	6 670	4.736	5.559.561
<i>Цѣна единицы топлива</i>	—	—	16.3	20.0	63.0	—	23 р. 25	85.9	1 р. 51.0	—
Остальн. пункты	8	—	45.725	—	—	—	—	—	120	9.435
Итого по уѣзду	381	—	37.556.085	860.667	16.557	—	935	7.578	7.790	6.238.935
Итого по губерніи	714	—	113147022 848.876 бур. уг.	14.728.751	57.742	7.316	6.150	12.885	11.410	16.495.804
Итого по району .	2575	—	170469551 11.610 ант. 848.876 бур. уг.	20.712.555	1119865	110.691	90.748	127.947	35.504	30.326.075
VIII. Юго-Западный районъ.										
Бессарабская губ.										
Кишиневскій у.										
г. Кишиневъ	28	ст. Юг.-З. ж. д.	592.291	3.359	1.185	—	377	—	1.875	141.724
<i>Цѣна единицы топлива</i>	—	—	22.5	27.2	32.1	—	29 р. 59	—	1 р. 71.0	—
с. Лупа Устье	1	ст. Кишиневъ Юг.-З. ж. д.	25.000	—	—	—	—	—	—	5.000
„ Перены	1	ст. Быховець Юг.-Зап. ж. д.	—	—	—	—	935	—	—	22.440
„ Ганчешты	1	ст. Кишиневъ Ю. З. ж. д.	—	—	—	—	500	—	—	11.685
Остальн. пункты	2	—	23.000	—	—	—	21	—	—	3.466
Итого по уѣзду	33	—	640.291	3.359	1.185	—	1.833	—	1.875	184.315
Хотинскій у.										
г. Хотинъ	7	ст. Ларга Ю.-З. ж. д.	—	—	—	100	591	—	—	15.286
с. Мартенцы	1	ст. Новосельцы Ю.-З. ж. д.	—	—	—	—	180	—	—	3.600

Таблица № 1.

Название уѣздовъ и болѣ крупныхъ промышленныхъ пунктовъ	Число фабрикъ и заводовъ	Название ближайшей станціи жел. дор. или рѣчной пристани	Количество топлива, потребленнаго фабриками и заводами въ 1908 г.							Стоимость топлива	
			Каменный уголь	Коксъ	Древесный уголь	Торфъ	Дрова	Нефть и мазутъ	Бензинъ и керосинъ	Всего на сумму рублей	
			Пуд.	Пуд.	Пуд.	Куб. с.	Куб. с.	Пуд.	Пуд.		
с. Сталикешты . . .	1	ст. Мамалыга Ю.-З. ж. д.	13.600	—	—	—	265	—	—	7.661	
„ Сербичаны . . .	1	ст. Романкоуцы Ю.-З. ж. д.	30.500	—	—	—	—	—	—	6.320	
вотч. Санкоуты . . .	1	ст. Ларга Ю.-З. ж. д.	7.300	—	—	—	73	—	—	3.431	
с. Чепемуцы . . .	1	ст. Васкауцы Ю.-З. ж. д.	30.000	—	—	—	100	—	—	9.000	
м. Бричаны . . .	1	—	—	—	—	—	172	—	—	4.050	
с. Зарожаны . . .	1	ст. Новоселицы Ю.-З. ж. д.	—	—	—	—	692	—	—	22.144	
„ Яноуцы . . .	1	ст. Ю.-З. ж. д.	—	—	—	—	970	—	—	20.780	
„ Михалкоуцы . . .	1	ст. Васкоуцы Ю.-З. ж. д.	—	—	—	—	490	—	—	10.780	
„ Недобоуцы . . .	1	ст. Мамалыга Ю.-З. ж. д.	—	—	—	—	230	—	—	6.750	
„ Корянеуцы . . .	1	ст. Липканы Ю.-З. ж. д.	—	—	—	—	229	—	—	5.496	
„ Ломачинцы . . .	1	ст. Романкоуцы Ю.-З. ж. д.	—	—	—	—	283	—	—	7.075	
„ Ларга . . .	1	ст. Ю.-З. ж. д.	—	—	—	—	107	—	—	4.525	
„ Секуряны . . .	1	ст. Окница Ю.-З. ж. д.	—	о	т	б	р	о	с	ы	6.840
„ Тарасадцы . . .	1	ст. Новоселицы Ю.-З. ж. д.	—	—	—	—	160	—	—	3.200	
„ Стаучаны . . .	1	ст. Мамалыга Ю.-З. ж. д.	—	—	—	—	352	—	—	10.560	
„ Ставганы . . .	1	—	—	—	—	—	100	—	—	3.500	
Остальн. пункты . . .	3	—	500	—	—	—	140	—	—	2.502	
Итого по уѣзду	27	—	81.900	—	—	—	100	5.134	—	153.500	
Измаилскій у.											
г. Измаиль . . .	5	пр. на Дунаѣ	15.000	—	—	—	84	—	—	6.015	
„ Болградъ . . .	3	ст. Трояновъ-Валь Ю.-З. ж. д.	28.270	—	—	—	—	—	—	6.030	
Остальн. пункты . . .	18	—	5.000	—	—	—	165	—	—	17.250	
Итого по уѣзду	26	—	48.270	—	—	—	249	—	—	29.295	
Сорокскій у.											
г. Сороки . . .	4	пр. Сороки на р. Днѣстрѣ	—	—	—	—	85	—	—	3.526	
с. Мендыха . . .	1	ст. Тыргово Ю.-З. ж. д.	—	—	—	—	110	—	—	5.734	

Название уѣздовъ и болѣе крупныхъ промышленныхъ пунктовъ	Число фабрикъ и заводовъ	Название ближайшей станціи жел. дор. или рѣчной пристани	Количество топлива, потребленнаго фабриками и заводами въ 1908 г.							Стоимость топлива
			Каменный уголь	Коксъ	Древесный уголь	Торфъ	Дрова	Нефть и мазуть	Бензинъ и керосинъ	Всего на сумму рублей
			Пуд.	Пуд.	Пуд.	Куб. с.	Куб. с.	Пуд.	Пуд.	
с. Шостаки . . .	1	ст. Шилданешты Ю.-З. ж. д.	—	—	—	—	500	—	—	13.464
„ Котерницы . . .	1	ст. Цикенешты Ю.-З. ж. д.	—	—	—	—	320	—	—	7.905
Остальн. пункты . . .	2	—	782	—	—	—	—	—	—	4.503
Итого по уѣзду	9	—	782	—	—	—	1.015	—	—	35.132
Бѣлецкій у.										
г. Бѣльцы . . .	7	ст. Ю.-З. ж. д.	23.502	750	—	—	52	—	—	26.107
с. Стольничены . . .	1	ст. Дондюшаны Ю.-З. ж. д.	—	—	—	—	48	—	—	10.395
Остальн. пункты . . .	4	—	—	—	—	—	29	—	—	3.322
Итого по уѣзду	12	—	23.502	750	—	—	129	—	—	40.824
Оргѣвскій у.										
г. Оргѣвъ . . .	2	ст. Кишиневъ Ю.-З. ж. д.	—	—	—	—	75	—	—	10.120
м. Тузоры . . .	3	ст. Каларашъ Ю.-З. ж. д.	—	—	—	—	1.116	—	—	24.960
„ Криуляны . . .	1	ст. Кишиневъ Ю.-З. ж. д.	—	—	—	—	300	—	—	7.800
с. Слободзея-Душка . . .	1	ст. Кишиневъ Ю.-З. ж. д. и пр. Дубоссары на р. Днѣстрѣ	—	—	—	—	291	—	—	7.682
м. Теленешты . . .	1	—	—	—	—	—	—	—	—	3.500
с. Оницконы . . .	1	ст. Кишиневъ Ю.-З. ж. д.	—	—	—	—	300	—	—	9.000
„ Голешть . . .	1	ст. Быховець Ю.-З. ж. д.	—	—	—	—	175	—	—	3.500
Остальн. пункты . . .	2	—	7.150	—	—	—	15	—	—	3.896
Итого по уѣзду	12	—	7.150	—	—	—	2.272	—	—	70.458
Аккерманскій у.										
г. Аккерманъ . . .	4	пр. на р. Днѣстрѣ	28.792	—	—	—	—	—	—	6.108
с. Тарутино . . .	3	ст. Лептушская Ю.-З. ж. д.	28.950	2.440	—	—	31	—	—	7.071
Остальн. пункты . . .	36	—	2.200	3.000	—	—	35	—	—	29.986
Итого по уѣзду	43	—	59.942	5.440	—	—	66	—	—	43.165

Название уѣздовъ и болѣе крупныхъ промышленныхъ пунктовъ	Число фабрикъ и заводовъ	Название бли- жайшей станціи жел. дор. или рѣчной при- стани	Количество топлива, потребленнаго фабриками и заводами въ 1908 г.							Стоимость топлива
			Камен- ный уголь	Коксъ	Древес- ный уголь	Торфъ	Дрова	Нефть и мазуть	Бен- зинъ и коро- синъ	Всего на сумму рублей
			Пуд.	Пуд.	Пуд.	Куб. с.	Куб. с.	Пуд.	Пуд.	
Бендерскій у.										
г. Бендеры . . .	3	ст. Ю.-З. ж. д.	23.950	—	—	—	78	—	100	7.335
с. Комратъ . . .	2	ст. Лейтушская Ю.-З. ж. д.	—	—	—	—	93	—	—	6.772
Остальн. пункты .	8	—	—	—	—	—	30	—	—	5.740
Итого по уѣзду	13	—	23.950	—	—	—	201	—	100	19.847
Итого по губерніи	175	—	885.787	9.549	1.185	100	10.899	—	1.975	576.536
Подольская губ.										
Каменецкій у.										
г. Каменецъ-Подол.	5	ст. Ларга Ю.-З. ж. д.	5.400	1.830	6.310	—	240	—	100	12.667
д. Левадо-Караб- човская . . .	1	ст. Проскуровъ Ю.-З. ж. д.	—	9.196	—	—	1.006	—	—	31.150
с. Вишневичкѣ .	1	Тоже	—	—	—	—	625	—	—	15.280
„ Нов. Порѣчье .	1	Тоже	—	—	—	—	141	—	—	3.488
„ Ивахновцы . .	1	ст. Войтовцы Ю.-З. ж. д.	—	—	—	—	266	—	—	7.182
„ Залѣсцы . . .	1	ст. Проскуровъ Ю.-З. ж. д.	—	—	—	—	462	—	—	7.192
д. Мушка-Поневец.	1	ст. Ларга Ю.-З. ж. д.	—	—	—	—	148	—	—	4.051
с. Княгинино . .	1	Тоже	—	—	—	—	170	—	—	5.100
м. Городокъ . . .	3	ст. Проскуровъ Ю.-З. ж. д.	50.223	2.023	941	—	1.669	—	154	50.327
Остальн. пункты .	7	—	3.000	—	14.141	—	94	—	—	5.037
Итого по уѣзду	22	—	58.623	13.049	21.392	—	4.821	—	254	141.474
Литинскій у.										
м. Хмѣльникъ . .	4	ст. Южн. п. п.	—	—	—	—	203	—	—	5.947
с. Лука-Барская .	1	—	1.500	4.500	600	—	173	—	—	6.165
„ Нов.-Синява . .	1	ст. Хмѣльникъ Южн. п. п.	—	—	—	—	545	—	—	12.267
„ Старо-Синява .	2	ст. Семки Южн. п. п.	—	12.183	—	—	1.265	580	—	47.898
„ Севериновка . .	3	ст. Матейково Ю.-З. ж. д.	35.959	5.355	—	—	425	750	—	24.490

Название уѣздовъ и болѣе крупныхъ промышленныхъ пунктовъ	Число фабрикъ и заводовъ	Название ближайшей станции жел. дор. или рѣчной пристани	Количество топлива, потребленнаго фабриками и заводами въ 1908 г.							Стоимость топлива
			Каменный уголь	Коксъ	Древесный уголь	Торфъ	Дрова	Нефть и мазуть	Бензинъ и керосинъ	Всего на сумму рублей
			Пуд.	Пуд.	Пуд.	Куб. с.	Куб. с.	Пуд.	Пуд.	
с. Паплинцы . . .	1	ст. Семки Южн. п. п.	—	—	—	775	201	—	—	8.915
„ Воробьевка . . .	1	ст. Хмѣльникъ Южн. п. п.	—	—	—	200	200	—	—	6.800
д. Лозны	1	ст. Комаровцы Ю.-З. ж. д.	—	800	—	—	1.069	—	—	23.350
с. Майдана-Чернелевец.	1	Тоже	30	—	50.000	—	—	—	—	3.925
с. Войтовцы.	1	ст. Семки Южн. п. п.	222.014	—	—	—	310	—	—	56.152
„ Чернятинъ	1	ст. Матейково Ю.-З. ж. д.	—	—	—	—	300	—	—	11.026
д. Мартыновка.	1	ст. Жмеринка Ю.-З. ж. д.	—	—	—	—	720	—	—	21.600
с. Ново Константиново.	1	ст. Хмѣльникъ Южн. п. п.	—	—	—	—	203	—	—	5.481
с. Иванковцы	1	ст. Деражня Ю.-З. ж. д.	—	—	—	—	140	—	—	3.990
„ Шпичинцы	1	ст. Семки Южн. п. п.	—	—	—	—	107	—	—	3.480
„ Новоселица Залужная.	1	ст. Винница Ю. З. ж. д.	—	—	—	—	360	—	—	10.800
Остальн. пункты	5	—	—	—	—	—	128	—	—	3.336
Итого по уѣзду	27	—	259.503	22.838	50.600	975	6.349	1.330	—	255.622
Ново-Ушицкій у.										
м. Дунаевцы	28	ст. Проскуровъ Ю.-З. ж. д.	8.160	3.000	125	17	1.969	45	13	57.964
„ Калюсъ	2	ст. Романковцы Ю.-З. ж. д.	—	—	—	—	165	1.200	—	5.220
с. Покутинцы	1	ст. Проскуровъ Ю.-З. ж. д.	—	—	—	—	160	—	—	3.846
„ Браиловка	2	—	210	—	—	—	687	—	—	16.584
д. Тарасовка	1	Тоже	—	—	—	—	697	—	—	15.260
с. Песець.	1	ст. Баръ Ю.-З. ж. д.	—	—	—	—	130	—	—	3.000
„ Выхватневцы	1	ст. Яноуцы Ю.-З. ж. д.	—	—	—	—	250	—	—	5.875
„ Голозубинцы	1	—	—	—	—	—	133	—	—	3.445
„ Проскуровка	1	ст. Деражня Ю.-З. ж. д.	—	—	—	—	600	—	—	12.600
м. Мурованные Куриловцы	1	ст. Котюшаны Ю.-З. ж. д.	106.068	—	—	—	236	—	—	29.545
с. Глѣбово	1	ст. Деражня Ю.-З. ж. д.	—	—	—	—	233	—	—	4.938

Название уѣздовъ и болѣ крупныхъ промышленныхъ пунктовъ	Число фабрикъ и заводовъ	Название ближайшей станции жел. дор. или рѣчной пристани	Количество топлива, потребленного фабриками и заводами въ 1908 г.							Стоимость топлива	
			Каменный уголь	Коксъ	Древесный уголь	Торфъ	Дрова	Нефть и мазуть	Бензинъ и керосинъ	Всего на сумму рублей	
			Пуд.	Пуд.	Пуд.	Куб. с.	Куб. с.	Пуд.	Пуд.		
м. Воньковцы . . .	1	ст. Деражня и Барь Ю.-З. ж. д.	—	—	—	—	580	—	—	11.600	
Остальн. пункты . . .	2	—	—	—	—	220	—	—	—	4.789	
Итого по уѣзду	43	—	114.438	3.000	125	17	6.060	1.245	13	174.666	
Винницкій у.											
г. Винница . . .	16	ст. Ю.-З. ж. д.	151.269	2.300	11.888	—	248	800	—	44.618	
с. Уладовка . . .	2	ст. Южн. п. п.	116.265	12.000	—	—	4.592	—	—	146.783	
<i>Цѣна единицы топлива</i>	—	—	<i>20.2</i>	<i>25.0</i>	—	—	<i>26 р. 18</i>	—	—	—	
м. Браиловъ . . .	3	ст. Ю.-З. ж. д.	—	—	—	—	1.969	—	—	63.785	
с. Корделевка . . .	1	ст. Гулевцы Ю.-З. ж. д.	51.431	12.000	—	—	1.545	—	—	57.971	
м. Калиновка . . .	1	ст. Ю.-З. ж. д.	246.734	15.000	—	—	—	—	—	51.657	
„ Касимовка . . .	1	ст. Калиновка Ю.-З. ж. д.	14.240	—	—	—	30	—	—	3.649	
с. Тыврово . . .	1	ст. Гнивань Ю.-З. ж. д.	4.050	—	—	—	299	—	—	9.832	
ст. Гнивань . . .	2	Тоже	1.020.655	—	3.000	—	2.052	—	—	262.931	
с. Заливанщино . . .	1	ст. Голендры Ю.-З. ж. д.	287.000	—	—	—	150	—	—	59.822	
„ Сутиски . . .	1	—	122.500	—	—	—	—	—	—	25.692	
„ Шершни . . .	1	ст. Гнивань Ю.-З. ж. д.	—	—	—	—	160	—	—	4.800	
м. Стрижовка . . .	1	ст. Винница Ю.-З. ж. д.	—	—	—	—	154	—	—	4.320	
с. Рочинцы . . .	1	—	—	—	—	—	104	—	—	3.096	
„ Голяки . . .	1	ст. Калиновка Ю.-З. ж. д.	—	—	—	—	346	—	—	7.612	
Остальн. пункты . . .	6	—	14.245	—	1.500	—	22	—	—	4.425	
Итого по уѣзду	39	—	2.028.389	41.300	16.388	—	11.671	800	—	750.993	
Могилевскій у.											
г. Могилевъ . . .	7	ст. Могилевъ Под. Ю.-З. ж. д.	43.236	—	—	—	137	756	—	13.605	
„ Барь . . .	5	ст. Барь Ю. З. ж. д.	269.151	8 151	—	—	358	—	—	60.368	
ст. Шаргородская . . .	2	ст. Ярошенка Ю. З. ж. д.	—	—	—	—	180	—	—	5.410	
с. Будное . . .	2	ст. Немерчи и Ярошенка Ю.-З. ж. д.	—	—	—	—	127	—	—	4.015	

Название уѣздовъ и болѣ крупныхъ промышленныхъ пунктовъ	Число фабрикъ и заводовъ	Название ближайшей станціи жел. дор. или рѣчной пристани	Количество топлива, потребленнаго фабриками и заводами въ 1908 г.							Стоимость топлива
			Каменный уголь	Коксъ	Древесный уголь	Торфъ	Дрова	Нефть и мазуть	Бензинъ и керосинъ	Всего на сумму рублей
			Пуд.	Пуд.	Пуд.	Куб. с.	Куб. с.	Пуд.	Пуд.	
с. Вендычаны . . .	1	ст. Ю.-З. ж. д.	207.890	—	—	—	267	—	500	48.188
„ Вышеольчедаево . . .	1	ст. Кодюшаны Ю.-З. ж. д.	257.571	19.800	—	—	—	—	—	59.378
м. Ялтушково . . .	1	ст. Баръ Ю.-З. ж. д.	605.839	33.250	—	—	301	—	—	156.742
<i>Цѣна единицы топлива</i>	—	—	23.4	25.9	—	—	20 р. 70	—	—	—
с. Гросновка . . .	1	ст. Немерчи Ю.-З. ж. д.	22.425	—	—	—	9	—	—	5.407
„ Шостаковка . . .	1	ст. Ярошенка Ю.-З. ж. д.	127.748	—	—	—	626	—	—	49.184
„ Хрѣновка . . .	1	ст. Кодюжаны Ю.-З. ж. д.	149.986	—	—	—	133	—	—	32.734
„ Юрковцы . . .	1	ст. Сулятицкая Ю.-З. ж. д.	41.600	—	—	—	—	—	—	11.352
м. Ярышево . . .	1	ст. Сулятицкая Ю.-З. ж. д.	—	—	—	—	150	—	—	4.500
„ Копай-Городъ . . .	1	ст. Копай-Городъ Ю.-З. ж. д.	—	—	—	—	154	—	—	4.248
с. Неміи	1	—	30.000	—	—	—	—	—	—	6.600
„ Серба	1	ст. Могилевъ-Подольскій Ю.-З. ж. д.	28.000	—	—	—	—	—	—	4.800
Остальн. пункты . . .	3	—	12.500	—	—	—	102	—	—	5.350
Итого по уѣзду	30	—	1.795.946	61.201	—	—	2.544	756	500	471.881
Брацлавскій у.										
м. Тростянець . . .	6	ст. Ю.-З. ж. д.	1.152.114	—	—	—	419	—	—	239.426
<i>Цѣна единицы топлива</i>	—	—	20.0	—	—	—	20 р. 18	—	—	—
м. Шпиково . . .	2	ст. Рахны Ю.-З. ж. д.	2.500	—	—	—	1.244	—	—	28.240
„ Тульчинъ . . .	2	—	—	—	—	—	184	—	—	4.350
„ Немирово . . .	2	ст. Южн. п. п.	—	—	—	—	538	300	—	16.400
с. Степановка . . .	1	ст. Вороновцы Южн. п. п.	128.026	—	—	—	872	—	—	59.132
м. Вороновица . . .	1	Тоже	76.080	—	—	—	415	—	—	32.274
с. Капустяны . . .	1	ст. Вапнярка Южн. п. п.	35.475	—	—	—	1.023	—	—	37.562
„ Сильница . . .	1	—	17.950	—	—	—	—	—	—	3.859
„ Ковалевка . . .	1	ст. Немировъ Южн. п. п.	—	—	—	—	1.165	—	—	21.826
„ Кирнасовка . . .	1	ст. Кирнасовка Ю.-З. ж. д.	—	—	—	—	925	—	—	38.351

Название уѣздовъ и болѣ крупныхъ промышленныхъ пунктовъ	Число фабрикъ и заводовъ	Название ближайшей станціи жел. дор. или рѣчной пристани	Количество топлива, потребленнаго фабриками и заводами въ 1908 г.							Стоимость топлива
			Каменный уголь Пуд.	Коксъ Пуд.	Древесный уголь Пуд.	Торфъ Куб. с.	Дрова Куб. с.	Нефть и мазуть Пуд.	Бензинъ и керосинъ Пуд.	Всего на сумму рублей
с. Воробьевка . . .	1	ст. Немировъ Южн. п. п.	—	—	—	—	100	—	—	3.000
„ Сокольце . . .	1	Тоже	—	—	—	—	147	—	—	3.520
Остальн. пункты .	3	—	—	—	—	—	123	—	—	2.283
Итого по уѣзду	23	—	1.412.145	—	—	—	7.155	300	—	490.223
Проскуровский у.										
г. Проскуровъ . . .	11	ст. Ю.-З. ж. д.	212.050	6.021	—	—	624	—	—	59.439
м. Сатановъ . . .	2	ст. Войтовцы Ю.-З. ж. д.	—	—	—	—	608	—	—	16.834
с. Юхимовцы . . .	1	ст. Наркевичи Ю.-З. ж. д.	18.222	—	—	—	2	—	—	4.200
„ Дзелинче . . .	1	ст. Черн. Островъ Ю.-З. ж. д.	18.000	—	—	—	—	—	—	3.960
„ Корытная . . .	1	ст. Проскуровъ Ю.-З. ж. д.	—	—	—	—	104	—	—	3.425
м. Черный Островъ	1	ст. Черн. Островъ Ю.-З. ж. д.	15.000	—	—	—	—	—	—	3.000
Остальн. пункты .	2	—	—	—	—	—	159	—	—	4.770
Итого по уѣзду	19	—	263.272	6.021	—	—	1.497	—	—	95.628
Летичевскій у.										
с. Буцнево . . .	2	ст. Деражня Ю.-З. ж. д.	8.000	1.500	—	—	791	—	—	20.219
„ Щедрово . . .	1	ст. Комаровцы Ю.-З. ж. д.	—	1.000	—	—	645	—	—	12.909
м. Зиньковъ . . .	1	ст. Деражня Ю.-З. ж. д.	—	—	—	—	150	—	—	3.840
с. Монастырка . . .	1	ст. Богдановцы Ю.-З. ж. д.	—	—	—	—	468	—	—	13.495
„ Марковцы . . .	1	ст. Деражня Ю.-З. ж. д.	—	—	—	—	375	—	—	8.226
„ Янковцы . . .	1	ст. Богдановцы Ю.-З. ж. д.	—	—	—	—	100	—	—	3.000
„ Згарокъ . . .	1	ст. Комаровцы Ю.-З. ж. д.	—	—	—	—	152	—	—	3.648
Остальн. пункты .	5	—	—	—	—	—	353	—	—	7.891
Итого по уѣзду	13	—	8.000	2.500	—	—	3.037	—	—	73.228
Ямпольскій у.										
м. Дзыгоевка . . .	2	ст. Вапнярка Ю.-З. ж. д. пр. Ямполь на р. Днѣстръ	—	—	—	—	331	—	—	8.221

Название уѣздовъ и болѣе крупныхъ промышленныхъ пунктовъ	Число фабрикъ и заводовъ	Название ближайшей станции жел. дор. или рѣчной пристани	Количество топлива, потребленнаго фабриками и заводами въ 1908 г.							Стоимость топлива
			Каменный уголь	Коксъ	Древесный уголь	Торфъ	Дрова	Нефть и мазутъ	Бензинъ и керосинъ	Всего на сумму рублей
			Пуд.	Пуд.	Пуд.	Куб. с.	Куб. с.	Пуд.	Пуд.	
м. Томашполь . . .	2	ст. Вапнярка Ю.-З. ж. д.	86.000	—	—	—	843	—	—	44.093
с. Дербчино . . .	1	ст. Рахны Ю.-З. ж. д.	102.534	29.000	—	—	1.803	—	—	94.792
м. Джуричь . . .	1	Тоже	96.349	—	—	—	146	—	—	29.259
с. Боровка . . .	1	ст. Юрково и Вапнярка Ю.-З. ж. д.	154.958	—	—	—	36	—	—	38.124
д. Моевка . . .	1	ст. Рахны и Вапнярка Ю.-З. ж. д.	47.465	—	—	—	2.107	—	—	69.310
с. Княже . . .	1	ст. Крыжополь Ю.-З. ж. д.	17.700	—	—	—	—	—	—	3.716
„ Звезденка . . .	1	—	—	—	—	—	187	—	—	4.680
„ Политанки . . .	1	ст. Рахны Ю.-З. ж. д.	—	—	—	—	113	—	—	3.060
„ Березовка . . .	1	Тоже	—	—	—	—	192	—	—	5.374
„ Гришевы . . .	1	ст. Ярошенка Ю.-З. ж. д.	—	—	—	—	192	—	—	5.760
„ Тимановка . . .	1	ст. Вапнярка Ю.-З. ж. д.	—	—	—	—	600	—	—	18.206
м. Черновець . . .	1	ст. Могилевъ-Под. Ю.-З. ж. д.	—	—	—	—	412	—	—	11.032
„ Кошмаргородъ . . .	1	ст. Вапнярка Ю.-З. ж. д.	32.383	—	—	—	—	—	—	7.459
с. Пеньковка . . .	2	ст. Ярошенка Ю.-З. ж. д.	23.796	—	—	—	97	—	—	7.907
Остальн. пункты . . .	3	—	—	—	—	—	45	—	—	1.115
Итого по уѣзду	21	—	561.185	29.000	—	—	7.104	—	—	352.108
Ольгопольскій у.										
г. Ольгополь . . .	2	ст. Чечельникъ Южн. п. п.	—	—	—	—	280	—	—	9.210
м. Жабокричь . . .	2	ст. Крыжополь Ю.-З. ж. д.	—	—	—	—	698	—	—	16.780
„ Мясковка . . .	2	Тоже	—	—	—	—	174	—	—	5.554
„ Чечельникъ . . .	4	ст. Южн. п. п.	362.183	—	—	—	1.027	—	—	105.799
<i>Цѣна единицы топлива</i>	<i>—</i>	<i>—</i>	<i>21.4</i>	<i>—</i>	<i>—</i>	<i>—</i>	<i>27 р. 72</i>	<i>—</i>	<i>—</i>	<i>—</i>
с. Бершадь . . .	4	ст. Бершадь Ю.-З. ж. д.	91.394	—	—	—	2.574	—	—	88.845
„ Устье . . .	1	ст. Южн. п. п.	103.573	18.333	—	—	1.094	—	—	51.830
„ Чарноминъ . . .	1	ст. Попелюхи Ю.-З. ж. д.	108.441	—	—	—	1.209	—	—	52.306
„ Соколовка . . .	1	ст. Крыжополь Ю.-З. ж. д.	—	—	—	—	1.23	—	—	41.122

Название уѣздовъ и болѣ крупныхъ промышленныхъ пунктовъ	Число фабрикъ и заводовъ	Название ближайшей станціи жел. дор. или рѣчной пристани	Количество топлива, потребленнаго фабриками и заводами въ 1908 г.							Стоимость топлива	
			Каменный уголь	Коксъ	Древесный уголь	Торфъ	Дрова	Нефть и мазуть	Бензинъ и керосинъ	Всего на сумму рублей	
			Пуд.	Пуд.	Пуд.	Куб. с.	Куб. с.	Пуд.	Пуд.		
с. Ободовка . . .	1	ст. Тростянецъ-Подол. Ю.-З. ж. д.	—	—	—	—	1.254	—	—	43.890	
„ Стратьевка . . .	1	ст. Чечельникъ Южн. п. п.	—	—	—	—	208	—	—	5.000	
Остальн. пункты .	1	—	—	—	—	—	100	—	—	2.800	
Итого по уѣзду	20	—	665.591	18.333	—	—	9.841	—	—	423.136	
Балтскій у.											
г. Балта	5	ст. Ю.-З. ж. д.	27.678	—	—	—	81	390	—	8.105	
с. Грушки	1	ст. Южн. п. п.	230.721	13.176	—	—	—	—	—	51.820	
м. Рыбница	1	ст. Ю.-З. ж. д.	161.065	9.860	—	—	—	—	—	33.871	
с. Межирѣчка . . .	1	ст. Голованевск. Ю.-З. ж. д.	21.314	—	—	—	34	—	—	5.598	
„ Саражинка . . .	1	ст. Кодыма Ю.-З. ж. д.	—	—	—	—	114	—	—	3.192	
„ Писаревка . . .	1	Тоже	—	—	—	—	122	—	—	3.657	
м. Кривое Зеркало	1	ст. Любашевка Ю.-З. ж. д.	—	—	—	—	141	—	—	3.385	
с. Троянка	1	ст. Емиловка Южн. п. п.	—	—	—	—	168	—	—	4.418	
„ Орлово	1	Тоже	25.000	—	—	—	—	—	—	6.250	
Остальн. пункты .	1	—	—	—	—	—	46	—	—	1.241	
Итого по уѣзду	14	—	465.778	23.036	—	—	706	390	—	121.537	
Гайсинскій у.											
г. Гайсинъ	7	ст. Южн. п. п.	383.075	—	—	—	860	—	200	112.000	
<i>Цѣна единицы топлива</i>	—	—	22.8	—	—	—	28 р. 20	—	—	—	
с. Пчельная	1	ст. Кубличъ Ю.-З. ж. д.	33.255	—	—	—	446	—	—	20.743	
м. Соболевка	1	ст. Губникъ Ю.-З. ж. д.	433.210	2.780	2.500	—	1.192	—	—	139.860	
<i>Цѣна единицы топлива</i>	—	—	20.8	25.1	48.0	—	—	—	—	—	
с. Красноселки . . .	1	ст. Генриховка Южн. п. п.	213.380	20.020	—	—	—	—	—	49.868	
„ Саньково	1	ст. Мощеная Южн. п. п.	100.452	9.330	—	—	—	—	—	22.704	
„ Могильно	1	Тоже	176.411	—	—	—	240	—	—	41.275	

Название уѣздовъ и болѣе крупныхъ промышленныхъ пунктовъ	Число фабрикъ и заводовъ	Название ближайшей станціи жел. дор. или рѣчной пристани	Количество топлива, потребленнаго фабриками и заводами въ 1908 г.							Стоимость топлива
			Каменный уголь	Коксъ	Древесный уголь	Торфъ	Дрова	Нефть и мазуть	Бензинъ и керосинъ	Всего на сумму рублей
			Пуд.	Пуд.	Пуд.	Куб. с.	Куб. с.	Пуд.	Пуд.	
м. Ладыжинъ . . .	1	ст. Ю.-З. ж. д.	—	—	—	—	220	—	—	7.170
с. Ташлыкъ-Струн.	1	—	—	—	—	—	224	—	—	5.384
Остальн. пункты .	3	—	10.810	—	—	—	210	—	—	8.044
Итого по уѣзду	17	—	1.350.593	32.130	2.500	—	3.392	—	200	407.048
Итого по губерніи	288	—	8.983.463	252.408	91.005	992	64.177	4.821	967	3.757.544
Кіевская губ.										
Кіевскій у.										
г. Кіевъ	105	ст. Кіевъ пр. на р. Днѣпрѣ	2.632.241	265.786	52.346	—	18.906	18.749	3.272	1.158.114
<i>Цѣна единицы топлива</i>	—	—	20.8	27.5	28.7	—	26 р. 19	75.9	1 р. 62	—
с. Обухово	1	ст. Васильковъ Ю.-З. ж. д.	—	—	—	—	112	—	—	3.010
„ Мирозкъ	1	ст. Немѣшаево Ю.-З. ж. д.	—	—	—	—	52	—	—	5.521
„ Деліевка	8	ст. Кіевъ II Ю.-З. ж. д.	600.857	1.310	40	—	1.266	80.171	380	181.159
<i>Цѣна единицы топлива</i>	—	—	18.5	26.6	35	—	27 р. 74	41.9	1 р. 58	—
с. Григоровка	1	ст. Сухолѣсье Ю.-З. ж. д. Триполье на р. Днѣпрѣ	405.578	—	—	—	2.199	—	—	180.445
<i>Цѣна единицы топлива</i>	—	—	25.4	—	—	—	35 р. 08	—	—	—
с. Грузьское	1	ст. Фастовъ Ю.-З. ж. д.	—	—	—	—	233	—	—	5.825
„ Мотыржинъ	1	ст. Боярка Ю.-З. ж. д.	—	—	—	—	150	—	—	3.300
„ Ольшаница	1	ст. Ольшаница Ю.-З. ж. д.	—	—	—	—	200	—	—	4.800
„ Кагарлыкъ	2	Тоже	169.333	16.390	—	—	—	—	—	41.008
„ Святошинъ	1	ст. Кіевъ	43.700	—	—	—	—	—	—	8.927
„ Ставы	1	ст. Ольшаница Ю.-З. ж. д. пр. Триполье на р. Днѣпрѣ	21.600	—	—	—	—	—	—	5.400
„ Кодра	2	ст. Тетеревъ Ю.-З. ж. д.	—	—	—	—	410	—	—	4.770
„ Мирчи	1	ст. Бородянка Ю.-З. ж. д.	—	—	—	—	1.732	—	—	18.930
„ Бабинецъ	1	Тоже	—	—	—	—	1.487	—	—	20.886
„ Шибленное	1	Тоже	—	—	—	—	2.100	—	—	27.300

Название уѣздовъ и болѣ крупныхъ промышленныхъ пунктовъ	Число фабрикъ и заводовъ	Название ближайшей станции жел. дор. или рѣчной пристани	Количество топлива, потребленнаго фабриками и заводами въ 1908 г.							Стоимость топлива
			Каменный уголь	Коксъ	Древесный уголь	Торфъ	Дрова	Нефть и мазутъ	Бензинъ и керосинъ	Всего на сумму рублей
			Пуд.	Пуд.	Пуд.	Куб. с.	Куб. с.	Пуд.	Пуд.	
с. Корчеватое . . .	4	ст. Кіевъ II Ю.-З. ж. д.	15.000	—	—	—	1.980	—	—	51.300
„ Вышгородъ . . .	2	пр. на р. Днѣпрѣ	—	—	—	—	375	—	—	7.500
„ Ново-Петровцы . . .	2	пр. Межегоры на р. Днѣпрѣ	—	—	—	—	510	—	—	10.300
„ Холены . . .	1	пр. Триполье на р. Днѣпрѣ	2.500	—	—	—	112	—	—	3.070
„ Стойко . . .	1	Тоже	—	—	—	—	240	—	—	4.600
„ Мышановка . . .	1	ст. Кіевъ II Ю.-З. ж. д.	—	—	—	—	300	—	—	7.500
„ Пирогово . . .	1	Тоже	—	—	—	—	300	—	—	7.500
д. Яблонка . . .	2	ст. Буча Ю.-З. ж. д.	—	—	—	—	609	—	—	14.800
м. Ржищевъ . . .	6	ст. Мироновка Ю.-З. ж. д.	4.077	10.625	230	—	1.553	—	—	42.150
Остальн. пункты . . .	23	—	1.776	7.200	80	—	1.262	250	150	26.631
Итого по уѣзду	171	—	3.896.662	301.311	52.696	—	36.088	99.170	3.802	1.844.746
Черкасскій у.										
г. Черкассы . . .	28	ст. Ю.-З. ж. д.	837.330	1.657	6	—	1.339	2.050	2.836	195.481
<i>Цѣна единицы топлива</i>	—	—	<i>16.4</i>	<i>28.6</i>	<i>50</i>	—	<i>21 р. 11</i>	<i>72.4</i>	<i>1 р. 43</i>	—
с. Балбузы . . .	2	ст. Воронцово-Городище Ю.-З. ж. д.	—	—	—	—	760	—	—	12.281
„ Городище . . .	2	Тоже	298.597	21.475	—	—	655	—	—	75.766
„ Ротмистровка . . .	1	ст. Владимировка Ю.-З. ж. д.	26.350	—	—	—	—	—	—	5.535
„ Матусово . . .	2	ст. Сигнаевка Ю.-З. ж. д.	244.581	—	—	—	110	—	—	48.160
„ Балаклея . . .	1	ст. Владимировка и Балаклея Ю.-З. ж. д.	—	—	—	—	970	—	—	25.977
„ Софіевка . . .	1	ст. Корсунь Ю.-З. ж. д.	—	—	—	—	589	—	—	12.283
„ Сунки . . .	1	ст. Смѣла Ю.-З. ж. д.	—	—	—	—	100	—	—	3.000
„ Орловка . . .	1	ст. Цвѣтково Ю.-З. ж. д.	—	—	—	—	100	—	—	3.000
„ Раигородъ . . .	1	ст. Ю.-З. ж. д.	240.283	19.000	—	—	400	—	—	54.636
„ Смѣла . . .	3	ст. Бобринская Ю.-З. ж. д.	749.244	—	—	—	429	—	—	147.914

Название уѣздовъ и болѣ крупныхъ промышленныхъ пунктовъ	Число фабрикъ и заводовъ	Название ближайшей станціи жел. дор. или рѣчной пристани	Количество топлива, потребленнаго фабриками и заводами въ 1908 г.							Стоимость топлива
			Каменный уголь	Коксъ	Древесный уголь	Торфъ	Дрова	Нефть и мазуть	Бензинъ и керосинъ	Всего на сумму рублей
			Пуд.	Пуд.	Пуд.	Куб. с.	Куб. с.	Пуд.	Пуд.	
<i>Цѣна единицы топлива</i>	—	—	18.3	—	—	—	24 р. 63	—	—	—
Остальн. пункты	3	—	—	—	—	—	6	—	—	3.650
Итого по уѣзду	46	—	2.396.385	42.132	6	—	5.458	2.050	2.836	587.683
Таращанскій у.										
г. Тараща	4	ст. Ольшаница Ю.-З. ж. д.	13.000	—	—	—	136	—	—	7.199
с. Якимовка	1	ст. Оратово Ю.-З. ж. д.	42.000	—	—	—	—	—	—	10.920
„ Бугаевка	1	Тоже	159.506	12.995	—	—	—	—	—	37.335
„ Скала	1	Тоже	19.800	—	—	—	—	—	30	4.998
„ Жашково	1	ст. Поташъ Ю.-З. ж. д.	137.164	8.396	—	—	—	—	—	33.783
„ Скоморошки	1	ст. Погребнице Ю.-З. ж. д.	267.846	17.600	8.489	—	1	454	50	65.268
„ Кашнетовка	1	Тоже	151.128	200	1.327	—	398	—	—	49.633
„ Денгофка	1	ст. Оратово Ю.-З. ж. д.	172.717	—	—	—	103	—	—	41.926
„ Лука	1	ст. Ольшаница Ю.-З. ж. д.	—	—	—	—	680	—	—	16.923
„ Горошково	1	ст. Монастырище Ю.-З. ж. д.	—	—	—	—	110	—	—	3.520
„ Стадниці	1	ст. Оратово Ю.-З. ж. д.	—	—	—	—	188	—	—	6.580
„ Роскошное	1	ст. Бѣлая-Церковь Ю.-З. ж. д.	—	—	—	—	300	—	—	10.200
„ Кисловка	1	ст. Ольшаница Ю.-З. ж. д.	—	—	—	—	109	—	—	3.924
Остальн. пункты	10	—	14.840	600	—	—	87	—	120	7.397
Итого по уѣзду	26	—	978.001	39.791	9.816	—	2.112	454	200	299.606
Чигиринскій у.										
с. Александровка	1	ст. Фундуклеевка Ю.-З. ж. д.	116.288	11.718	—	—	—	—	—	20.801
„ Кассары	1	ст. Каменка Ю.-З. ж. д.	119.800	—	300	—	91	—	—	26.695
„ Лебединъ	1	ст. Златополь Ю.-З. ж. д.	568.163	—	—	—	—	—	—	102.270
<i>Цѣна единицы топлива</i>	—	—	17.9	—	—	—	—	—	—	—
с. Капитановка	1	Тоже	56.720	—	—	—	353	—	—	20.395

Название уѣздовъ и болѣ крупныхъ промышленныхъ пунктовъ	Число фабрикъ и заводовъ	Название ближайшей станціи жел. дор. или рѣчной пристани	Количество топлива, потребленнаго фабриками и заводами въ 1908 г.							Стоимость топлива
			Каменный уголь	Коксъ	Древесный уголь	Торфъ	Дрова	Нефть и мазуть	Бензинъ и керосинъ	Всего на сумму рублей
			Пуд.	Пуд.	Пуд.	Куб. с.	Куб. с.	Пуд.	Пуд.	
с. Грушевка . . .	1	ст. Каменка Ю.-З. ж. д.	—	—	—	—	792	—	—	20.145
„ Мельники . . .	1	ст. Фундуклеевка Ю.-З. ж. д.	—	—	—	—	333	—	—	5.876
„ Старая Осота . .	1	Тоже	—	—	—	—	1 339	—	—	34.378
„ Каменка . . .	3	ст. Каменка Ю.-З. ж. д.	—	—	—	—	1.598	—	—	57.894
Итого по уѣзду	10	—	860.971	11.718	300	—	4.506	—	—	288.454
Звенигородскій у.										
г. Звенигородка . .	7	ст. Ю.-З ж. д.	77.881	—	—	—	31	—	—	16.469
с. Лозоватки . . .	1	ст. Шпола Ю.-З. ж. д.	17.000	—	—	—	—	—	—	3.910
„ Ольховецъ . . .	1	ст. Звенигородка Ю.-З. ж. д.	125.305	528	55	—	64	—	317	30.439
„ Бужанка . . .	1	Тоже	100.876	—	—	—	324	433	—	37.104
„ Киселевка . . .	1	Развѣздъ Ю.-З. ж. д.	600.414	18.593	—	—	43	276	—	127.580
<i>Цѣна единицы топлива</i>	—	—	<i>20,4</i>	<i>21,0</i>	—	—	<i>25 р. 58</i>	<i>93,6</i>	—	—
с. Ярошавка . . .	2	ст. Шпола Ю.-З. ж. д.	226.538	16.995	—	—	2	—	—	49.494
„ Вербовка . . .	1	ст. Воронцовская Ю.-З. ж. д.	83 119	—	—	—	836	—	—	42.789
„ Почапинцы . . .	1	ст. Корсунь Ю.-З. ж. д.	—	—	—	—	887	—	—	27.667
„ Гута-Журжинка . .	1	ст. Звенигородка Ю.-З. ж. д.	—	—	—	—	164	—	—	3.789
„ Казацкое . . .	1	ст. Шпола и Звенигородка Ю.-З. ж. д.	66.856	—	—	—	498	—	—	27.251
м. Шпола . . .	1	ст. Ю.-З. ж. д.	345.082	19.645	—	—	—	—	—	69.177
Остальн. пункты . .	1	—	—	—	2.423	—	65	—	—	2.488
Итого по уѣзду	19	—	1.643.071	55.761	2.478	—	2.914	709	317	438.157
Сквирскій у.										
г. Сквиры . . .	2	ст. Бѣлая-Церковь Ю.-З. ж. д.	21.383	—	1.000	—	4	—	—	6.029
с. Корникъ . . .	3	ст. Попельня Ю.-З. ж. д.	600	11.080	—	—	1.484	—	—	42.319
„ Городище-Пустоворовск.	1	ст. Бѣлая-Церковь Ю.-З. ж. д.	94.169	300	—	—	65	—	—	21.450
„ Топоры . . .	1	ст. Зарудницы Ю.-З. ж. д.	212.181	3.777	—	—	300	—	—	69.313

Название уѣздовъ и болѣ крупныхъ промышленныхъ пунктовъ	Число фабрикъ и заводовъ	Название ближайшей станціи жел. дор. или рѣчной пристани	Количество топлива, потребленнаго фабриками и заводами въ 1908 г.							Стоимость топлива
			Каменный уголь	Коксъ	Древесный уголь	Торфъ	Дрова	Нефть и мазуть	Бензинъ и керосинъ	Всего на сумму рублей
			Пуд.	Пуд.	Пуд.	Куб. с.	Куб. с.	Пуд.	Пуд.	
с. Андрушки . . .	1	ст. Попельня Ю.-З. ж. д.	—	—	—	—	1.571	—	—	61.837
„ Яроповичи . . .	1	ст. Бровки Ю.-З. ж. д.	—	—	—	—	984	—	—	26.902
д. Лозовики . . .	1	ст. Попельня Ю.-З. ж. д.	16.720	—	—	—	—	—	—	3.511
с. Строково . . .	2	Тоже	36.000	—	—	—	275	—	—	16.700
„ Тхоровка . . .	1	ст. Бѣлая Церковь Ю.-З. ж. д.	56.760	—	—	—	—	—	—	13.622
„ Липки	1	ст. Попельня Ю.-З. ж. д.	—	—	—	—	165	—	—	4.950
„ Велик. Голяки . . .	2	ст. Фастовъ Ю.-З. ж. д.	—	—	—	—	258	—	—	6.192
м. Ходорково . . .	2	ст. Попельня Ю.-З. ж. д.	573.670	—	—	—	968	—	—	153.325
д. Иваньки	1	ст. Росъ Ю.-З. ж. д.	—	—	—	—	150	—	—	3.000
Остальн. пункты . . .	7	—	31.045	—	—	—	175	3.000	—	8.499
Итого по уѣзду	26	—	1.042.528	15.157	1.000	—	6.399	3.000	—	437.649
Липовецкій у.										
г. Липовець	1	ст. Ю.-З. ж. д.	13.500	—	—	—	—	—	—	4.000
с. Бабинь	1	ст. Оратово Ю.-З. ж. д.	322.267	—	—	—	50	4.500	—	68.893
„ Цыбулевъ	1	ст. Монастырище Ю.-З. ж. д.	463.509	36.240	—	—	3	—	—	105.345
<i>Цѣна единицы топлива</i>	—	—	<i>20,9</i>	<i>21,9</i>	—	—	<i>30 р. 00</i>	—	—	—
с. Каменногорка . . .	1	ст. Оратово Ю.-З. ж. д.	128.575	8.096	—	—	573	—	—	51.778
„ Кальникъ	1	Тоже	55.000	8.647	—	—	1.100	—	—	38.392
„ Млынки	1	ст. Плисково Ю.-З. ж. д.	78.649	—	—	—	—	—	—	16.100
„ Монастырище . . .	2	ст. Ю.-З. ж. д.	275.924	—	—	—	310	—	—	64.963
„ Ильинцы	1	ст. Липовець Ю.-З. ж. д.	—	—	—	—	2.599	—	—	55.867
„ Ситковцы	1	ст. Ю.-З. ж. д.	—	—	—	—	2.390	—	—	53.078
„ Лукашевка	1	ст. Монастырище Ю.-З. ж. д.	—	—	—	—	175	—	—	5.600
„ Зозовка	2	ст. Липовець Ю.-З. ж. д.	—	—	—	—	273	—	—	7.899
Остальн. пункты . . .	1	—	—	—	—	—	60	—	—	1.200
Итого по уѣзду	14	—	1.337.424	52.983	—	—	7.533	4.500	—	473.115

Название уѣздовъ и болѣ крупныхъ промышленныхъ пунктовъ	Число фабрикъ и заводовъ	Название ближайшей станціи жел. дор. или рѣчной пристани	Количество топлива, потребленнаго фабриками и заводами въ 1908 г.							Стоимость топлива
			Каменный уголь	Коксъ	Древесный уголь	Торфъ	Дрова	Нефть и мазутъ	Бензинъ и керосинъ	Всего на сумму рублей
			Пуд.	Пуд.	Пуд.	Куб. с.	Куб. с.	Пуд.	Пуд.	
Уманскій у.										
г. Умань	14	ст. Ю.-З. ж. д.	185.465	2.011	—	—	150	—	437	46.292
с. Верхняцкое . . .	1	ст. Христиновка Ю.-З. ж. д.	200.000	11.413	—	—	—	—	—	45.241
м. Тальное	3	ст. Ю.-З. ж. д.	228.329	18.602	5.000	—	2	3.286	—	49.939
с. Погорѣлое . . .	2	ст. Роскошевка Ю.-З. ж. д.	216.807	10.030	—	—	690	—	—	69.419
„ Кислинъ и Нов. Гребля	1	ст. Поташъ Ю.-З. ж. д.	92.064	9.996	—	—	1	—	—	28.474
с. Майданецкое . .	2	ст. Тальное Ю.-З. ж. д.	197.095	—	—	—	282	—	—	48.870
„ Перегоновка . . .	1	ст. Умань Ю.-З. ж. д.	78.790	—	—	—	467	—	—	30.589
„ Иваньки	2	ст. Поташъ Ю.-З. ж. д.	255.619	—	—	—	868	—	—	73.322
„ Шельпаковка . . .	1	ст. Роскошевка Ю.-З. ж. д.	29.624	—	—	—	—	—	—	5.926
„ Березовка	1	—	21.500	—	—	—	—	—	—	4.945
Остальн. пункты . .	5	—	32.500	—	—	—	20	2.000	—	5.625
Итого по уѣзду	33	—	1.537.798	52.052	5.000	—	2.480	5.286	437	408.642
Васильковскій у.										
г. Васильковъ . . .	9	ст. Ю.-З. ж. д.	8.399	—	—	—	322	600	—	10.059
с. Узинъ	1	ст. Сухолѣсье Ю.-З. ж. д.	160.392	11.504	—	—	—	—	—	35.756
„ Руда	1	ст. Бѣлая-Церковь Ю. З. ж. д.	212.012	547	—	—	108	—	—	52.010
„ Езерная	1	Тоже	181.381	—	—	—	83	—	—	41.377
„ Саливанки	1	ст. Устиновка Ю.-З. ж. д.	343.200	—	—	—	193	—	—	79.054
„ Синява	1	ст. Ракивно Ю.-З. ж. д.	125.558	—	—	—	1.058	—	—	57.343
„ Трилѣсы	1	—	—	—	—	—	831	—	—	21.832
„ Кожанка	1	ст. Ю.-З. ж. д.	118.440	—	—	—	8.061	—	—	47.360
„ Трушки	1	—	19.383	—	—	—	—	—	—	4.070
„ Фастовъ	7	ст. Ю.-З. ж. д.	33.650	4.090	2.875	—	113	—	—	11.125
м. Бѣл. Церковь . .	11	ст. Ю.-З. ж. д.	74.483	5.000	—	—	176	870	150	21.256
Остальн. пункты . .	3	—	33	—	—	—	32	—	—	570
Итого по уѣзду	38	—	1.276.931	21.141	2.875	—	10.977	1.470	150	381.812

Название уѣздовъ и болѣе крупныхъ промышленныхъ пунктовъ	Число фабрикъ и заводовъ	Название бли- жайшей станціи жел. дор. или рѣчной при- стани	Количество топлива, потребленнаго фабриками и заводами въ 1908 г.							Стоимость топлива
			Камен- ный уголь	Коксъ	Древес- ный уголь	Торфъ	Дрова	Нефть и мазуть	Бен- зинъ и коро- синъ	Всего на сумму рублей
			Пуд.	Пуд.	Пуд.	Куб. с.	Куб. с.	Пуд.	Пуд.	
Радомысльскій у.										
г. Радомысль . . .	4	—	50	—	—	—	388	—	—	9.048
с. Кухари . . .	2	—	—	—	—	—	170	—	—	5.442
„ Бѣльковцы . . .	1	—	—	—	—	—	175	—	—	3.500
„ Коростышево . . .	6	ст. Житомиръ Южн. п. п.	—	—	—	—	2.101	—	—	36.616
фольв. Хабно . . .	1	—	—	—	—	—	912	—	—	9.574
м. Малинъ . . .	1	ст. Ю.-З. ж. д.	—	—	—	—	2.550	39.686	—	62.544
Остальн. пункты . . .	28	—	666	—	120	178	2.293	—	—	27.551
Итого по уѣзду	43	—	716	—	120	178	8.589	39.686	—	154.275
Бердичевскій у.										
г. Бердичевъ . . .	13	ст. Ю.-З. ж. д.	809.536	22.751	3.419	—	677	1.506	1.290	202.608
<i>Цѣна единицы топлива</i>	<i>—</i>	<i>—</i>	<i>20.9</i>	<i>28.0</i>	<i>38.2</i>	<i>—</i>	<i>34 р. 32</i>	<i>68.4</i>	<i>7 р. 51.0</i>	<i>—</i>
с. Бродецкое . . .	2	ст. Южн. п. п.	236.176	14.750	—	—	3	—	—	49.986
„ Юзефовка . . .	1	ст. Голендры Ю.-З. ж. д.	196.500	16.070	—	—	—	—	—	45.515
„ Нов. Гребля . . .	1	Тоже	141.803	8.613	—	—	—	—	—	33.577
„ Волошскіе Ма- харинцы	1	ст. Казатинъ Ю.-З. ж. д.	107.000	—	—	—	792	—	—	50.517
д. Немеринцы . . .	1	ст. Зарудницы Ю.-З. ж. д.	66.960	—	—	—	—	—	—	14.731
с. Спичинцы . . .	1	ст. Погребище Ю.-З. ж. д.	203.365	—	—	—	3	—	—	43.694
„ Овечачье	1	ст. Голендры Ю.-З. ж. д.	70.896	—	20	—	—	—	—	16.149
„ Нов. Прилуки . . .	1	ст. Турбовъ Южн. п. п.	80.658	—	—	—	—	—	—	16.938
„ Дзюньковъ	1	ст. Погребище Ю.-З. ж. д.	162.218	—	—	—	—	—	—	35.151
„ Погребище	2	ст. Ржевусская Ю.-З. ж. д.	240.000	—	—	—	—	—	—	51.297
„ Турбово	2	ст. Турбово Южн. п. п.	183.048	—	—	20	1.227	600	—	71.149
„ Глуховцы	1	ст. Глуховцы Ю.-З. ж. д.	31.789	—	—	—	—	—	—	6.635
Остальн. пункты . . .	5	—	36.445	—	—	—	95	—	—	10.817
Итого по уѣзду	33	—	2.566 394	62.184	3.439	20	2.797	2.106	1.290	648.764

Название уѣздовъ и болѣ крупныхъ промышленныхъ пунктовъ	Число фабрикъ и заводовъ	Название ближайшей станціи жел. дор. или рѣчной пристани	Количество топлива, потребленнаго фабриками и заводами въ 1908 г.						Стоимость топлива	
			Каменный уголь	Коксъ	Древесный уголь	Торфъ	Дрова	Нефть и мазуть	Бензинъ и керосинъ	Всего на сумму рублей
			Пуд.	Пуд.	Пуд.	Куб. с.	Куб. с.	Пуд.	Пуд.	
Каневскій у.										
с. Пивцы	1	—	330	26	897	—	1.009	—	—	28.141
„ Степанцы	3	ст. Мироновка Ю.-З. ж. д.	152.072	10.012	—	—	476	—	—	45.876
„ Трощино	1	Тоже	71.624	—	—	—	366	—	—	26.489
„ Сидоровка	1	ст. Корсунь Ю.-З. ж. д.	68.415	—	—	—	409	—	—	23.619
„ Поташня	1	ст. Таганча Ю.-З. ж. д.	98.538	—	—	—	325	—	—	28.579
„ В. Прицки	1	ст. Мироновка Ю.-З. ж. д.	90.985	—	—	—	162	—	—	26.073
„ Мартыновка	1	ст. Таганча Ю.-З. ж. д.	73.760	—	—	—	366	—	—	22.505
„ Набутовъ	1	ст. Корсунь Ю.-З. ж. д.	8.312	—	—	—	1.163	—	—	30.707
„ Селище	1	ст. Корсунь Ю.-З. ж. д.	—	—	—	—	1.148	—	—	28.635
„ Шендеровка	1	Тоже	—	—	—	—	184	—	—	4.600
„ Масловка	1	—	28.360	—	—	—	—	—	—	5.024
„ Владиславовка	1	—	30.000	—	—	—	—	—	—	5.500
м. Корсунь	3	Тоже	5.115	2.648	—	—	18	—	584	3.108
„ Стеблевъ	3	ст. Таганча Ю.-З. ж. д.	21.850	1.650	17	—	295	—	487	15.473
с. Піи	1	ст. Мироновка Ю.-З. ж. д.	—	8.098	—	—	985	—	—	30.214
Остальн. пункты	1	—	—	—	—	—	5	—	—	96
Итого по уѣзду	22	—	649.361	22.434	914	—	6.911	—	1.071	324.639
Итого по губерніи	483	—	18.186.242	676.664	78.644	198	96.764	158.431	10.103	6.287.542
Волынская губ.										
Житомирскій у.										
г. Житомиръ	31	ст. Ю.-З. ж. д.	45.268	3.220	—	—	882	2.175	572	38.844
с. Бѣлка	2	—	—	—	—	—	393	—	—	4.719
„ Иванково	1	ст. Бровки Ю.-З. ж. д.	45.000	—	—	—	1.055	—	—	39.058
„ Слободище	1	ст. Демчинъ Ю.-З. ж. д.	—	—	—	200	470	—	—	12.910
„ Б. Коровницы	1	ст. Михайленки Ю.-З. ж. д.	—	—	—	410	1.613	—	—	40.943
„ Крошня	2	ст. Житомиръ Ю.-З. ж. д.	3.750	—	—	—	200	4.292	—	9.411

Название уѣздовъ и болѣе крупныхъ промышленныхъ пунктовъ	Число фабрикъ и заводовъ	Название ближайшей станціи жел. дор. или рѣчной пристани	Количество топлива, потребленнаго фабриками и заводами въ 1908 г.							Стоимость топлива
			Каменный уголь	Коксъ	Древесный уголь	Торфъ	Дрова	Нефть и мазуть	Бензинъ и керосинъ	Всего на сумму рублей
			Пуд.	Пуд.	Пуд.	Куб. с.	Куб. с.	Пуд.	Пуд.	
с Лука	1	—	—	—	—	—	200	—	—	4.600
„ Левково	1	—	—	—	—	—	575	—	—	13.832
„ Кмитовъ	1	—	—	—	—	—	211	—	—	4.642
„ Березовка	1	ст. Житомиръ Ю.-З. ж. д.	—	—	—	—	185	—	—	3.885
„ Рудня-Почта.	1	—	—	—	—	—	305	—	—	5.490
„ Мошковка	1	ст. Коростень Ю.-З. ж. д.	—	—	—	—	800	—	—	8.000
„ Исааковка	1	ст. Чеповичъ Ю.-З. ж. д.	—	—	—	—	1.200	—	—	14.000
„ Емельчино	1	—	—	—	—	—	561	—	—	8.424
д. Быковка	1	ст. Романовъ Ю.-З. ж. д.	—	—	—	—	655	—	—	9.825
м. Червонное	2	ст. Чернорубка Ю.-З. ж. д.	92.100	—	—	—	1.718	—	—	61.917
„ Янушполь	1	ст. Демчинъ Ю.-З. ж. д.	228.781	9.600	—	—	1.220	—	—	95.194
„ Андрушевка.	2	ст. Бровки Ю.-З. ж. д.	77.700	—	—	582	1.494	—	—	67.391
Остальн. пункты	35	—	24.000	—	—	400	1.273	—	389	30.959
Итого по уѣзду	87	—	516.599	12.820	—	1.592	15.010	6.567	961	474.044
Острожскій у.										
г. Острогъ	1	ст. Кривинъ Ю.-З. ж. д.	—	—	—	—	154	—	—	4.605
„ Здолбуново	3	ст. Ю.-З. ж. д.	495.000	2.000	—	—	95	—	500	102.400
<i>Цѣна единицы топлива</i>	<i>—</i>	<i>—</i>	<i>20.0</i>	<i>25.0</i>	<i>—</i>	<i>—</i>	<i>20 р. 00</i>	<i>—</i>	<i>2 р. 00</i>	
с. Симоново.	1	—	—	—	—	—	204	—	—	3.000
„ Аннополь.	1	ст. Славута Ю.-З. ж. д.	—	—	—	—	170	—	—	3.166
д. Поляны	1	ст. Кривинъ Ю.-З. ж. д.	—	—	—	—	400	—	—	10.000
м. Межеричи	3	Тоже	—	—	—	—	659	—	—	15.235
Остальн. пункты	14	—	8.531	750	—	220	779	—	—	15.665
Итого по уѣзду	24	—	503.531	2.750	—	220	2.461	—	500	154.071
Ровенскій у.										
г. Ровно	7	ст. Ровно Ю.-З. ж. д.	21.950	2.250	—	1.190	299	—	285	28.468

Название уѣздовъ и болѣ крупныхъ промышленныхъ пунктовъ	Число фабрикъ и заводовъ	Название ближайшей станціи жел. дор. или рѣчной пристани	Количество топлива, потребленнаго фабриками и заводами въ 1908 г.							Стоимость топлива
			Каменный уголь	Коксъ	Древесный уголь	Торфъ	Дрова	Нефть и мазутъ	Бензинъ и керосинъ	Всего на сумму рублей
			Пуд.	Пуд.	Пуд.	Куб. с.	Куб. с.	Пуд.	Пуд.	
с. Городище . . .	1	ст. Ровно Ю.-З. ж. д.	—	10.894	—	—	5.594	—	—	172.407
<i>Цѣна единицы топлива</i>	—	—	—	24.9	—	—	30 р. 34	—	—	—
с. Б. Олексино . .	1	Тоже	—	—	—	50	592	—	—	20.312
„ Новоселки . . .	1	—	—	—	—	—	210	—	—	4.200
„ Шпановъ	1	—	—	—	—	—	280	—	—	4.200
„ Квасиловъ . . .	3	—	5.300	2.400	120	—	108	—	350	4.631
„ Мало Селищи . .	1	ст. Костополь Ю.-З. ж. д.	—	—	—	—	1.500	—	—	20.000
„ Моквинъ	1	ст. Моквинъ Ю.-З. ж. д.	—	—	—	—	1.272	—	—	12.720
„ Золотіевка . . .	1	ст. Ровно Ю.-З. ж. д.	—	—	—	—	525	—	—	13.125
уроч. Рудко	2	Тоже	55.750	—	—	—	138	—	—	11.890
х. Зоробинъ	1	—	—	—	—	—	700	—	—	8.211
Остальн. пункты .	19	—	200	300	—	—	2.056	—	90	22.709
Итого по уѣзду	39	—	83.200	15.844	120	1.240	13.274	—	725	322.873
Кременецкій у.										
г. Кременецъ . . .	5	ст. Ю.-З. ж. д.	—	—	—	170	269	—	—	7.444
с. Горинка	1	ст. Кременецъ Ю.-З. ж. д.	—	—	—	—	415	—	—	6.225
д. Бѣлокриницы .	1	—	—	—	—	400	—	—	—	4.350
Остальн. пункты .	17	—	—	—	—	—	1.263	—	—	19.448
Итого по уѣзду	24	—	—	—	—	570	1.947	—	—	37.467
Заславскій у.										
с. Михли	2	—	—	—	—	—	400	—	—	8.400
„ Косоково	1	—	—	—	—	—	150	—	—	3.000
„ Грицево	1	—	—	—	—	—	570	—	—	17.100
„ Пеньки	1	—	—	—	—	—	83	—	—	3.320
„ Мал. Пузырьки .	1	ст. Шепетовка Ю.-З. ж. д.	—	—	—	130	91	—	—	3.376
„ Кременчуки . . .	1	Тоже	180.816	—	—	532	370	—	—	65.425

Название уѣздовъ и болѣ крупныхъ промышленныхъ пунктовъ	Число фабрикъ и заводовъ	Название ближайшей станціи жел. дор. или рѣчной пристани	Количество топлива, потребленнаго фабриками и заводами въ 1908 г.							Стоимость топлива
			Каменный уголь	Коксъ	Древесный уголь	Торфъ	Дрова	Нефть и мазуть	Бензинъ и керосинъ	Всего на сумму рублей
			Пуд.	Пуд.	Пуд.	Куб. с.	Куб. с.	Пуд.	Пуд.	
с. Клембовка . . .	1	ст. Шепетовка Ю.-З. ж. д.	—	150	—	—	851	—	373	26.631
„ Сивки	1	Тоже	—	—	—	—	400	—	8 бенз.	8.000
м. Славута	7	ст. Ю.-З. ж. д.	200	200	—	—	1.556	—	50	31.423
„ Шепетовка . . .	3	ст. Ю.-З. ж. д.	—	—	—	—	2.576	—	—	73.795
„ Бѣлгородка . . .	1	—	—	—	—	—	156	—	—	5.304
д. Ташки	1	ст. Славута Ю.-З. ж. д.	—	—	—	—	450	—	—	9.450
„ Старый Гуть . . .	1	ст. Полонное Ю.-З. ж. д.	—	—	—	—	3.432	47.633	—	94.195
Остальн. пункты . .	9	—	1.588	310	35	—	436	—	—	9.293
Итого по уѣзду	31	—	182.604	660	35	662	11.521	47.633	423 8 бенз.	358.712
Староконстантиновскій у.										
г. Староконстантиновъ	6	ст. Проскуровъ Ю.-З. ж. д.	271.145	10.800	—	—	516	—	240	96.657
с. Самчики	2	ст. Кременецъ Ю.-З. ж. д.	—	—	—	—	257	—	—	6.504
„ Поповцы	1	—	20.000	—	—	—	6	—	—	5.240
„ Фридриховка . . .	1	ст. Волочискъ Ю.-З. ж. д.	160.533	—	—	—	—	—	—	35.408
„ Терешки	1	ст. Черный-Островъ Ю.-З. ж. д.	—	—	—	—	115	—	—	4.356
„ Лашки	1	—	—	—	—	—	113	—	—	3.390
„ Шибення	1	ст. Волочискъ Ю.-З. ж. д.	—	—	—	—	100	—	—	3.400
м. Волочискъ	2	Тоже	22.500	—	—	—	60	—	—	6.060
Остальн. пункты . .	9	—	50.129	—	—	6	242	—	—	16.924
Итого по уѣзду	24	—	524.307	10.800	—	6	1.409	—	240	177.939
Овручскій у.										
с. Обыходы	1	—	—	—	—	—	760	—	—	11.500
„ Ракшино	2	—	—	—	—	—	1.686	—	—	27.991
„ Теметиць	2	—	—	—	—	—	217	—	—	3.039
Остальн. пункты . .	16	—	—	—	—	—	1.413	—	—	14.571
Итого по уѣзду	21	—	—	—	—	—	4.076	—	—	57.101

Название уѣздовъ и болѣ крупныхъ промышленныхъ пунктовъ	Число фабрикъ и заводовъ	Название ближайшей станціи жел. дор. или рѣчной пристани	Количество топлива, потребленнаго фабриками и заводами въ 1908 г.							Стоимость топлива
			Каменный уголь	Коксъ	Древесный уголь	Торфъ	Дрова	Нефть и мазуть	Бензинъ и керосинъ	Всего на сумму рублей
			Пуд.	Пуд.	Пуд.	Куб. с.	Куб. с.	Пуд.	Пуд.	
Луцкій у.										
г. Луцкъ	3	ст. Ю.-З. ж. д.	44.840	—	—	—	546	—	—	19.148
с. Коршево	1	ст. Луцкъ Ю.-З. ж. д.	—	—	—	—	258	—	—	5.160
„ Городецъ	1	ст. Антоновка Ю.-З. ж. д.	—	—	—	—	227	—	—	3.405
д. Красное	4	ст. Луцкъ Ю.-З. ж. д.	3.250	1.220	—	—	356	—	—	10.439
с. Крупа	1	—	—	—	—	—	200	—	—	4.000
„ Угриново	1	—	—	—	—	180	130	—	—	4.040
„ Голешовъ	1	—	2.000	—	—	80	310	—	—	8.400
д. Яровицы	1	ст. Луцкъ Ю.-З. ж. д.	30.000	—	—	—	30	—	—	6.650
м. Гулевичи	2	ст. Повурскъ Ю.-З. ж. д.	—	—	—	—	1.230	—	—	12.180
„ Рожище	1	ст. Рожище Ю.-З. ж. д.	—	—	—	—	180	—	—	3.420
„ Софiевка	1	—	—	—	—	—	1.072	—	—	9.648
кол. Богуславка	1	ст. Клеванъ Ю.-З. ж. д.	—	—	—	—	1.000	—	—	11.000
Остальн. пункты	19	—	2.400	—	—	—	1.350	—	100	18.292
Итого по уѣзду	37	—	82.490	1.220	—	260	6.889	—	100	115.782
Владимиръ-Волынской у.										
г. Владимиръ-Волынской	4	ст. Ю.-З. ж. д.	—	900	—	—	491	—	300	11.542
с. Купчево	1	—	—	—	—	—	220	—	—	3.300
„ Тростянка	1	ст. Влад. Волынской Ю.-З. ж. д.	—	—	—	—	190	—	—	3.800
„ Городно	1	ст. Заволье Прив. ж. д.	—	—	—	—	495	—	—	4.950
„ Суходолье	1	—	—	—	—	—	584	—	—	7.592
„ Конюхи	1	ст. Влад. Волынской Ю.-З. ж. д.	—	—	—	—	984	—	—	17.712
м. Устолугъ	1	Тоже	—	—	—	100	393	—	—	7.935
уроч. Помирка	1	Тоже	31.943	—	—	—	150	—	—	7.680
Остальн. пункты	9	—	2.965	—	—	—	806	—	—	13.029
Итого по уѣзду	20	—	34.908	900	—	100	4.313	—	300	77.540

Название уѣздовъ и болѣ крупныхъ промышленныхъ пунктовъ	Число фабрикъ и заводовъ	Название ближайшей станціи жел. дор. или рѣчной пристани	Количество топлива, потребленнаго фабриками и заводами въ 1908 г.							Стоимость топлива
			Каменный уголь	Коксъ	Древесный уголь	Торфъ	Дрова	Нефть и мазуть	Бензинъ и керосинъ	Всего на сумму рублей
			Пуд.	Пуд.	Пуд.	Куб. с.	Куб. с.	Пуд.	Пуд.	
Новоградволинскій у.										
г. Новоградъ-Волинскій	9	—	—	—	—	—	261	250	280	7.193
с. Великая-Новоселица	1	ст. Полонное Ю.-З. ж. д.	—	—	—	—	960	—	—	23.400
с. Эмильчино	2	ст. Бѣлокоровичи Ю.-З. ж. д.	—	—	—	—	560	—	—	6.880
„ Иванковцы	1	—	—	—	—	222	55	—	—	3.701
„ Рудня-Подлудецкая	1	—	—	—	—	—	800	—	—	6.400
с. Городницы	1	ст. Олевскъ Ю.-З. ж. д.	—	—	—	—	2.550	—	—	37.500
„ Курчицы	1	—	—	—	—	—	2.000	—	—	30.000
„ Погорѣлое	1	ст. Полонное Ю.-З. ж. д.	—	—	—	—	500	—	—	7.500
„ Адамовка	1	ст. Печановка Ю.-З. ж. д.	—	—	—	—	1.450	—	—	21.750
„ Торжокъ	1	Тоже	—	—	—	—	567	—	—	8.500
„ Острожекъ	1	ст. Полонное Ю.-З. ж. д.	—	—	—	—	2.068	—	—	34.347
„ Мирополь	2	ст. Ю.-З. ж. д.	82.000	—	—	—	1.900	—	—	54.500
м. Полонное	7	ст. Ю.-З. ж. д.	8.900	1.200	—	—	696	1.237	15	23.160
„ Нов. Чарторія	1	ст. Печановка Ю.-З. ж. д.	—	—	—	—	400	—	—	10.000
„ Барановка	4	ст. Полонное Ю.-З. ж. д.	—	—	—	—	2.033	—	—	30.490
с. Корець	5	ст. Славута и Ровно Ю.-З. ж. д.	—	—	—	—	1.000	—	—	20.396
„ Любаръ	2	—	36.000	—	—	—	9	—	—	9.225
м. Романовъ	3	ст. Ю.-З. ж. д.	400	—	—	—	2.014	—	—	30.147
д. Довбыши	1	ст. Печановка Ю.-З. ж. д.	—	—	—	—	665	—	—	9.325
„ Токаровка	1	ст. Полонное Ю.-З. ж. д.	—	—	—	—	824	—	—	15.987
пос. Кам. Бродъ	1	Тоже	—	—	—	—	3.000	—	—	45.000
эк. Марьяновка	2	ст. Романовъ Ю.-З. ж. д.	—	—	—	—	725	—	—	10.900
Остальн. пункты	19	—	—	—	—	100	1.301	—	—	21.111
Итого по уѣзду	68	—	127 300	1.200	—	322	26.338	1.487	295	467.412

Название уездов и больше крупных промышленных пунктов	Число фабрикъ и заводовъ	Название бли- жайшей станціи жел. дор. или рѣчной при- стани	Количество топлива, потребленнаго фабриками и заводами въ 1908 г.							Стоимость топлива
			Камен- ный уголь	Коксъ	Древес- ный уголь	Торфъ	Дрова	Нефть и мазуть	Бен- зинъ и керо- синъ	Всего на сумму рублей
			Пуд.	Пуд.	Пуд.	Куб. с.	Куб. с.	Пуд.	Пуд.	
Дубенскій у.										
г. Дубно	6	ст. Ю.-З. ж. д.	—	—	—	—	436	—	—	6025
с. Пьяне	1	ст. Луцкъ Ю.-З. ж. д.	—	—	—	—	300	—	—	4.500
„ Сатіево	1	ст. Озеряны Ю.-З. ж. д.	—	—	—	—	832	—	—	12.480
„ Дубище	1	ст. Олыка Ю.-З. ж. д.	—	—	—	—	250	—	—	3.750
„ Долгошеи.	1	Тоже	—	—	—	—	350	—	—	7.000
„ Мизочъ	2	ст. Ю.-З. ж. д.	—	—	—	—	1.639	—	—	41.735
„ Млыновъ	1	ст. Дубно Ю.-З. ж. д.	—	—	—	—	200	—	—	3.200
„ Козино.	1	—	—	—	—	—	280	—	—	5.600
ст. Рудня-Почаев- ская	1	ст. Ю.-З. ж. д.	—	—	—	—	500	—	—	7.000
Остальн. пункты .	14	—	—	9.320	—	200	1.136	—	—	25.734
Итого по уѣзду	29	—	—	9.320	—	200	5.923	—	—	117.024
Ковельскій у.										
г. Ковель.	6	ст. Ю.-З. ж. д.	24.300	—	—	—	321	320	—	13.823
с. Углы	1	—	—	—	—	—	500	—	—	5.000
м. Яновка.	1	—	—	—	—	—	252	—	—	3.780
Остальн. пункты .	7	—	—	—	—	736	315	—	—	8.668
Итого по уѣзду	15	—	24.300	—	—	736	1.388	320	—	31.271
Итого по губерніи	419	—	2.079.230	55.514	155	5.908	94.549	56.007	3.544 8 бенз.	2.391.236
Итого по району .	1365	—	30.134.731	994.135	170.889	7.198	266.389	219.259	16.589 8 бенз.	13.012.858
IX. Южный районъ.										
Харьковская губ.										
Валковскій у.										
ст. Мерчикъ.	1	ст. Южн. ж. д.	—	—	—	—	55	—	—	4.350
х. Караванъ.	1	ст. Рябушки Южн. ж. д.	—	—	36.560	—	—	—	—	6.152

Название уѣздовъ и болѣ крупныхъ промышленныхъ пунктовъ	Число фабрикъ и заводовъ	Название ближайшей станціи жел. дор. или рѣчной пристани	Количество топлива, потребленнаго фабриками и заводами въ 1908 г.							Стоимость топлива
			Каменный уголь	Коксъ	Древесный уголь	Торфъ	Дрова	Нефть и мазуть	Бензинъ и керосинъ	Всего на сумму рублей
			Пуд.	Пуд.	Пуд.	Куб. с.	Куб. с.	Пуд.	Пуд.	
с. Даниловка . . .	1	ст. Барвенково Южн. ж. д.	54.680	—	—	—	—	—	—	6.604
„ Николаево-Бѣленькая . . .	1	ст. Краматорская Южн. ж. д.	66.700	—	—	—	—	—	—	10.085
с. Барвенково . . .	6	ст. Южн. ж. д.	204.632	2.000	—	—	—	—	—	24.518
„ Григорьевка . . .	1	ст. Гавриловка Южн. ж. д.	24.818	—	—	—	—	—	—	4.963
„ Петровка . . .	1	ст. Бантышево Южн. ж. д.	29.400	—	—	—	—	—	—	3.098
„ Гавриловка . . .	1	ст. Южн. ж. д.	44.000	—	—	—	—	—	—	5.900
г. Славянскъ . . .	11	ст. Соляные Заводы Южн. ж. д.	4.190.760	371.450	—	—	69	450	130	476.698
<i>Цѣна единицы топлива</i>	—	—	10.1	13.8	—	—	22 р. 40	90.0	1 р. 40	—
х. Еленскій . . .	1	ст. Барвенково Южн. ж. д.	—	—	—	—	620	—	—	9.100
сл. Бубаевка . . .	1	—	35.000	—	—	—	—	—	—	5.250
х. Заборянскій . . .	1	ст. Кременное Екат. ж. д.	42.000	—	—	—	—	—	—	5.460
Остальн. пункты . . .	7	—	47.775	—	—	—	133	—	—	6.408
Итого по уѣзду Сумской у.	36	—	5.975.934	8.944.880	—	—	881	2.290	2.500 к.	1.926.215
г. Бѣлополье . . .	5	ст. Южн. ж. д.	42.438	600	—	—	37	240	—	9.739
„ Сумы	20	ст. Южн. ж. д.	296.427	42.000	2.000	—	164	5.499	350 кер.	66.842
с. Писаревка . . .	1	ст. Сумы Южн. ж. д.	61.319	—	—	—	580	—	—	25.825
„ Низы	1	ст. Сыроватка Южн. ж. д.	170.200	450	1.200	—	1.108	—	—	58.848
„ Александровка . . .	1	ст. Головашевка Южн. ж. д.	30.000	—	400	—	2	—	—	6.200
„ Кіянница	1	ст. Сумы Южн. ж. д.	188.800	10.525	—	—	120	—	—	47.911
„ Вел. Бобрикъ . . .	1	ст. Золотницкій Бѣлг. Сум. ж. д.	76.337	779	—	—	47	—	—	15.397
„ Степановка . . .	2	Раз. Торопиловка Южн. ж. д.	329.022	910	—	—	101	—	—	60.054
„ Ястребенное . . .	1	ст. Головашевка Южн. ж. д.	16.600	—	—	1.278	—	—	—	25.664
„ Бездрикъ	1	ст. Басы Южн. ж. д.	—	—	—	—	328	—	—	9.840
„ Гребенниковка . . .	1	ст. Золотницкій Бѣлг. Сум. ж. д.	110.492	—	—	—	82	—	—	22.807
„ Куяновка	1	ст. Бѣлополье Южн. ж. д.	107.738	—	—	—	99	—	—	25.428

Название уѣздов и болѣ крупныхъ промышленныхъ пунктовъ	Число фабрикъ и заводовъ	Название бли- жайшей станціи жел. дор. или рѣчной при- стани	Количество топлива, потребленнаго фабриками и заводами въ 1908 г.							Стоимость топлива
			Камен- ный уголь	Коксъ	Древес- ный уголь	Торфъ	Дрова	Нефть и мазуть	Бен- зинъ и коро- синъ	Всего на сумму рублей
			Пуд.	Пуд.	Пуд.	Куб. с.	Куб. с.	Пуд.	Пуд.	
с. Бабаи	1	ст. Покотилровка и Нов.-Баварія Южн. ж. д.	75.208	—	—	—	—	—	—	14.231
„ Гіевка	1	ст. Люботинъ и Буды Южн. ж. д.	35.903	—	—	—	—	—	—	5.944
„ Алексѣвка	2	ст. Харьковъ	61.000	—	—	—	2	—	—	9.614
„ Новоселовка	2	Тоже	61.700	—	—	—	5	—	—	7.815
„ Сержинъ Яръ	3	Тоже	84.500	—	—	—	20	—	485	12.921
„ Малая-Даниловка при х. Кремянномъ	4	Тоже	684.846	—	—	—	20	—	—	95.811
„ „ Хрящева- томъ	1	ст. Артемовка Южн. ж. д.	38.418	—	—	—	13	—	—	4.103
„ „ Хрящева- томъ	1	ст. Харьковъ	53.862	—	—	—	3	—	—	5.677
х. Немышля	1	ст. Харьковъ Товарный	60.000	—	—	—	30	—	—	10.050
при ст. Мерефа	1	ст. Мерефа Южн. ж. д.	506.971	—	—	—	7	—	—	71.916
Остальн. пункты	9	—	78.830	100	100	—	103	—	—	14.168
Итого по уѣзду	127	—	7.823.546	267.604	7.390	—	1.843	37.499	7.025	1.302.056
Итого по губерніи	306	—	23.855.439	9.397.595	48.130	3.337	11.195	45.648	10.775	5.387.520
Донская обл.										
Хоперскій окр.										
х. Привокзальный	1	ст. Филоново Ю.-В. ж. д.	—	—	—	—	—	30.000	—	10.000
„ Моргуновой	1	ст. Калмыкъ Ю.-В. ж. д.	—	—	—	—	—	7.500	—	3.750
ст. Урюпинская	1	ст. Урюпино Ю.-В. ж. д.	55.887	—	—	—	—	—	—	11.369
Остальн. пункты	—	—	—	—	—	—	—	—	—	—
Итого по округу	3	—	55.887	—	—	—	—	37.500	—	25.119
Донской 1-й. окр.										
Станица Цымлян- ская	2	пр. на р. Дону	29.702	1.000	—	—	—	—	544	8.260
Остальн. пункты	—	—	—	—	—	—	—	—	—	—
Итого по округу	2	—	29.702	1.000	—	—	—	—	544	8.260

Название уѣздовъ и болѣ крупныхъ промышленныхъ пунктовъ	Число фабрикъ и заводовъ	Название ближайшей станции жел. дор. или рѣчной пристани	Количество топлива, потребленнаго фабриками и заводами въ 1908 г.							Стоимость топлива
			Каменный уголь	Коксъ	Древесный уголь	Торфъ	Дрова	Нефть и мазуть	Бензинъ и керосинъ	Всего на сумму рублей
			Пуд.	Пуд.	Пуд.	Куб. с.	Куб. с.	Пуд.	Пуд.	
Донской 2-й. окр.	1	—	2.500	—	—	—	1	—	—	655
Усть-Медвѣдицкій окр.										
с-ца Усть-Медвѣдица	2	пр на р. Дону	—	—	—	—	36	12.276	—	8.749
с-ця Себряково	3	ст. Ю.-В. ж. д.	325.000	—	—	—	116	—	—	74.547
Остальн. пункты	—	—	—	—	—	—	—	—	—	—
Итого по округу	5	—	325.000	—	—	—	152	12.276	—	83.296
Донецкій окр.										
с. Почтово-Лунское	1	—	43.000	—	—	—	—	—	—	6.450
ст. Миллерово	3	ст. Ю.-В. ж. д.	132.691	6.000	—	—	—	1.000	150	15.410
сл. Скасырская	1	ст. Тацинская Ю.-В. ж. д.	25.600	—	—	—	—	—	—	7.680
с-ца Каменская	4	ст. Ю.-В. ж. д.	52.033	—	46.000	—	2	—	—	11.405
Остальн. пункты	1	—	11.100	—	—	—	—	—	—	711
Итого по округу	10	—	264.424	6.000	46.000	—	2	1.000	150	41.656
Черкасскій окр.										
ст. Сулинъ	1	ст. Ю.-В. ж. д.	6.708 500	86.000	—	—	62	—	—	526.900
<i>Цѣна единицы топлива</i>	—	—	—	16.5	—	—	40 р. 32	—	—	—
с-ца Аксайская	1	ст. Аксай Ю.-В. ж. д. и пр. на р. Дону	—	—	—	—	—	90.000	—	36.000
г. Новочеркасскъ	14	ст. Новочеркасскъ Ю.-В. ж. д.	497.541	—	18	—	19	1.200	640	52.983
„ Александровскъ-Грушевскъ	2	ст. Шахтная Ю.-В. ж. д.	30.000	—	—	—	12	—	200	3.060
Остальн. пункты	2	—	23.980	—	—	—	—	—	—	2.215
Итого по округу	20	—	7 250.021	86.000	18	—	93	91.200	840	621.158

Название уѣздовъ и болѣ крупныхъ промышленныхъ пунктовъ	Число фабрикъ и заводовъ	Название ближайшей станціи жел. дор. или рѣчной пристани	Количество топлива, потребленнаго фабриками и заводами въ 1908 г.							Стоимость топлива
			Каменный уголь	Коксъ	Древесный уголь	Торфъ	Дрова	Нефть и мазуть	Бензинъ и керосинъ	Всего на сумму рублей
			Пуд.	Пуд.	Пуд.	Куб. с.	Куб. с.	Пуд.	Пуд.	
Таганрогскій окр.										
пос. Добавскій . . .	1	ст. Провалы	120.000	—	—	—	—	—	—	9.600
ст. Кутейниково . . .	2	ст. Екат. ж. д.	78.000	—	—	—	—	—	294	7.254
„ Амвросіевка . . .	2	ст. Екат. ж. д.	1.123.390	—	—	—	—	—	—	102.339
<i>Цѣна единицы топлива</i>	—	—	9.1	—	—	—	—	—	—	—
пос. Дмитріевскій	1	ст. Ясиноватая Южн. ж. д.	5.359.543	8.755.455	969	—	38	—	—	1.754.112
<i>Цѣна единицы топлива</i>	—	—	8.1	15.0	37.9	—	24 р. 84	—	—	—
с. Макѣвка	2	Тоже	67.200	270.142	—	—	14	—	—	46.533
г. Таганрогъ	26	ст. Екат. ж. д. и портъ	7.974.619	8.828.554	44.293	—	133	11.252	—	2.284.100
<i>Цѣна единицы топлива</i>	—	—	58.859 ант. 10.7	15.9	11.0	—	34 р. 03	45.5	—	—
Остальн. пункты	6	—	106.200	—	—	—	3	200	—	9.746
Итого по округу	40	—	14.887.811	17.854.151	45.262	—	188	11.452	294	4.213.684
Ростовскій окр.										
с-ца Гниловская	4	ст. Ростовъ-Донъ	584.500	—	—	—	—	30	—	47.500
пос. Азовъ	2	ст. Батайскъ Владик. ж. д.	20.500	—	—	—	1	—	100	3.348
г. Ростовъ н/Д.	77	ст. Ростовъ-Донъ	3.829.309	118.025	608	—	380	119.343	2.349	544.348
<i>Цѣна единицы топлива</i>	—	—	11.5	12.8	45.1	—	27 р. 88	44.3	1 р. 57	—
г. Нахичевань н/Д.	37	ст. Нахичевань Ю.-В. ж. д.	807.583	39.820	—	—	18	10.290	2.297	108.726
<i>Цѣна единицы топлива</i>	—	—	7.300 антр. 10.9	21.2	—	—	31 р. 67	49.0	1 р. 58	—
Остальн. пункты	1	—	25 антр. 14.400	—	—	—	—	—	—	1.440
Итого по округу	121	—	5.256.592	157.845	608	—	399	129.663	4.746	705.362
Итого по области	202	—	28.081.937	18.104.996	91.870	18	835	283.091	6.574	5.699.190

Название уѣздовъ и болѣ крупныхъ промышленныхъ пунктовъ	Число фабрикъ и заводовъ	Название ближайшей станціи жел. дор. или рѣчной пристани	Количество топлива, потребленнаго фабриками и заводами въ 1908 г.							Стоимость топлива
			Каменный уголь	Коксъ	Древесный уголь	Торфъ	Дрова	Нефть и мазуть	Бензинъ и керосинъ	Всего на сумму рублей
			Пуд.	Пуд.	Пуд.	Куб. с.	Куб. с.	Пуд.	Пуд.	
Екатеринославская губ.										
Александровскій у.										
с. Гуляй-Поле . . .	4	ст. Ек. ж. д.	121.610	28.735	—	—	13	—	—	28.044
„ Шенвизе . . .	9	ст. Александровскъ Ек. и Южн. ж. д.	359.859	72.909	310	—	50	—	480	76.132
„ Мал.-Михайловка	2	ст. Просяная Ек. ж. д.	52.000	3.750	—	—	—	4.000	—	9.975
„ Михайловка-Лукаш. . . .	1	ст. Софiевка Южн. ж. д.	13.500	6.000	—	—	6	—	—	3.110
с. Марфаполь . . .	1	ст. Гуляй-Поле Ек. ж. д.	120.000	—	—	—	—	—	—	22.800
„ Ново-Николаевка	1	—	16.000	—	—	—	—	—	—	3.040
х. Скелевата . . .	2	ст. Янцево Южн. ж. д.	28.000	—	150	—	10	—	—	5.075
при ст. Софiевка .	1	ст. Южн. ж. д.	23.380	15.500	—	—	40	—	—	7.908
г. Александровскъ	20	ст. Александровскъ Ек. и Южн. ж. д.	460.591	45.590	909	—	18	—	494	77.374
Остальн. пункты .	2	—	23.120	—	—	—	—	—	—	3.558
Итого по уѣзду	43	—	1.218.060	172.484	1.369	—	137	4.000	974	237.016
Павлоградскій у.										
ст. Славгородъ . .	2	ст. Южн. ж. д.	58.000	—	—	—	—	—	—	10.000
при с. Лубянкѣ . .	1	ст. Синельниково Южн. ж. д.	43.055	—	—	—	—	—	—	6.988
ст. Межевая . . .	1	ст. Екат. ж. д.	44.305	—	—	—	—	—	—	5.469
при ст. Близнецы .	1	ст. Южн. ж. д.	44.144	—	—	—	—	—	—	7.063
с. Петропавловка .	1	—	63.250	—	—	—	—	—	—	7.590
при ст. Краснопавловка	1	ст. Южн. ж. д.	52.000	—	—	—	20	—	—	8.300
ст. Лозовая . . .	1	ст. Южн. ж. д.	26.800	—	—	—	—	—	—	3.760
г. Павлоградъ . .	10	ст. Южн. ж. д.	524.072	—	—	—	6	—	—	77.431
Остальн. пункты .	4	—	60.630	—	—	—	—	—	—	4.655
Итого по уѣзду	22	—	916.256	—	—	—	26	—	—	131.256

Название уѣздовъ и болѣе крупныхъ промышленныхъ пунктовъ	Число фабрикъ и заводовъ	Название ближайшей станции жел. дор. или рѣчной пристани	Количество топлива, потребленного фабриками и заводами въ 1908 г.							Стоимость топлива
			Каменный уголь	Коксъ	Древесный уголь	Торфъ	Дрова	Нефть и мазуть	Бензинъ и керосинъ	Всего на сумму рублей
			Пуд.	Пуд.	Пуд.	Куб. с.	Куб. с.	Пуд.	Пуд.	
с. Николаевка . . .	2	ст. Часовъ-Яръ Южн. ж. д.	200.488	—	—	—	—	—	—	18.444
ст. Дружковка . . .	3	ст. Южн. ж. д.	10.934.676	3.045.720	—	—	203	26.924	1.221	1.491.754
<i>Цѣна единицы топлива</i>	—	—	9.7	13.3	—	—	36 р. 06	67.0	2 р. 42.0	—
ст. Деконская . . .	3	ст. Южн. ж. д.	294.621	—	—	—	4	80	—	31.588
с. Крещенское . . .	2	ст. Часовъ-Яръ Южн. ж. д.	489.846	—	—	—	—	—	—	47.456
м. Юзовка	7	ст. Юзово Ек. ж. д.	21.001.856	15.059.491	—	—	72	587	390	3.072.122
<i>Цѣна единицы топлива</i>	—	—	6.4	12.0	—	—	34 р. 02	69.4	1 р. 59.0	—
с. Верхнее	4	ст. Переѣздная Ек. ж. д.	8.102.165	600.000	—	—	20	500.000	—	778.301
<i>Цѣна единицы топлива</i>	—	—	—	—	—	—	35 р. 00	—	—	—
г. Бахмутъ	20	ст. Юж. ж. д.	1.133.090	3.300	—	—	24	—	60	116.940
<i>Цѣна единицы топлива</i>	—	—	17.1	19.0	—	—	21 р. 46	—	1 р. 66.	—
кол. Нью-Йоркъ . . .	8	ст. Желѣзная Южн. ж. д.	179.909	15.000	120	—	10	—	55	18.235
ст. Горловка	6	ст. Ек. ж. д.	431.131	100.624	362	—	45	—	—	51.806
„ Гришино	3	ст. Ек. ж. д.	275.400	—	—	—	2	—	—	23.207
с. Авдотьино	3	ст. Караванная Ек. ж. д.	271.806	—	—	—	1	—	—	28 631
„ Сантуриновка . . .	5	ст. Константиновка Южн. ж. д.	2.956.200	68.000	—	—	—	—	—	311.660
<i>Цѣна единицы топлива</i>	—	—	8.2	13.0	—	—	—	—	—	—
х. Щербиновскій . .	2	ст. Кривой Торець Южн. ж. д.	7.978.848	7.411	—	—	—	—	—	400.326
<i>Цѣна единицы топлива</i>	—	—	5.0	10.0	—	—	—	—	—	—
с. Яснобродовка . . .	1	ст. Желанная Ек. ж. д.	47.000	—	—	—	—	—	—	5.640
им. „Трудовая“ . . .	1	ст. Мандрыкино Ек. ж. д.	94.759	—	—	—	—	—	—	9.643
х. Черепашки	1	ст. Рутченково Ек. ж. д.	72.000	—	—	—	—	—	—	5.760
д. Екатериновка . . .	1	ст. Енакиѣво Ек. ж. д.	45.000	—	—	—	—	—	—	4.950
с. Енакиѣво	1	Тоже	46.800	—	—	—	—	—	—	6.999
„ Сергѣевка	1	ст. Удачная Ек. ж. д.	86.100	—	—	—	—	—	—	8.610
ст. Удачная	1	Тоже	40.450	—	—	—	3	—	—	4.150

Название уѣздов и болѣ крупныхъ промышленныхъ пунктовъ	Число фабрикъ и заводовъ	Название бли- жайшей станціи жел. дор. или рѣчной при- стани	Количество топлива, потребленнаго фабриками и заводами въ 1908 г.							Стоимость топлива
			Камен- ный уголь	Коксъ	Древес- ный уголь	Торфъ	Дрова	Нефть и мазутъ	Бен- зинъ и керо- синъ	Всего на сумму рублей
			Пуд.	Пуд.	Пуд.	Куб. с.	Куб. с.	Пуд.	Пуд.	
кол. Михайловка . . .	1	ст. Желанная Ек. ж. д.	109.950	—	—	—	3	—	—	10.000
Красногоровка . . .	1	ст. Рутченково Ек. ж. д.	532.287	—	—	—	—	—	—	57.115
ст. Криничная . . .	1	ст. Ек. ж. д.	287.640	—	—	—	—	—	—	31.640
„ Желанная . . .	1	ст. Желанная Ек. ж. д.	73.760	—	—	—	—	—	150	10.626
с. Ксеневка . . .	1	ст. Никитовка Южн. ж. д.	26.000	—	—	—	—	—	—	3.120
ст. Никитовка . . .	1	ст. Южн. и Ек. ж. д.	450.000	—	—	—	—	—	—	54.343
х. Сухоцевый . . .	1	ст. Деконская Южн. ж. д.	31.000	—	—	—	—	—	—	4.435
с. Новоселовка . . .	1	ст. Константи- новка Южн. ж. д.	904.712	19.900	3.004	—	180	—	—	93.897
ст. Дебальцево . . .	1	ст. Ек. ж. д.	141.595	33.120	—	—	11	—	—	18.652
Желѣзнянская вол.	1	ст. Желѣзная Южн. ж. д.	35.000	3.450	—	—	9	—	—	4.239
ст. Константиновка	1	ст. Южн. ж. д.	3.664.311	43.721	—	—	400	—	—	351.970
<i>Цѣна единицы топлива</i>	—	—	9.3	14.9	—	—	20р.73.0	—	—	—
с. Григорьевка . . .	1	ст. Мушкетово Ек. ж. д.	70.000	40.000	500	—	3	—	—	14.000
„ Александръ-По- лонск.	1	ст. Енакіево Ек. ж. д.	9.432.008	—	1.428	—	386	12.394	—	2.155.007
Остальн. пункты . . .	9	—	100.220	4.800	—	—	14	—	92	11.296
Итого по уѣзду	100	—	70.650.628	19.044.537	5.414	—	1.390	539.985	1.968	9.267.562
Екатеринославск. у.										
с. Покровское . . .	1	ст. Осокеровка Ек. ж. д. и пр. Никополь на р. Днѣпръ	36.508	—	—	—	783	—	—	17.157
ст. Горяиново . . .	1	ст. Ек. ж. д.	3.084.020	143.771	—	—	108	51.554	—	487.038
<i>Цѣна единицы топлива</i>	—	—	14.0	20.0	—	—	26 р. 00	45.5	—	—
ст. Широкая . . .	1	—	25.000	—	—	—	—	—	—	4.115
с. Каменское . . .	1	ст. Тритузная Ек. ж. д.	9.470.800	19.066 209	—	—	—	—	—	4.891.582
<i>Цѣна единицы топлива</i>	—	—	13.8	18.8	—	—	—	—	—	—
с. Павловка . . .	3	ст. Канцеровка Ек. ж. д.	39.945	10.248	—	—	40	—	—	10.924
м. Никополь . . .	8	ст. Ек. ж. д.	100.480	3.000	426	—	44	—	532	18.954

Название уѣздовъ и болѣ крупныхъ промышленныхъ пунктовъ	Число фабрикъ и заводовъ	Название ближайшей станціи жел. дор. или рѣчной пристани	Количество топлива, потребленнаго фабриками и заводами въ 1908 г.							Стоимость топлива
			Каменный уголь	Коксъ	Древесный уголь	Торфъ	Дрова	Нефть и мазуть	Бензинъ и керосинъ	Всего на сумму рублей
			Пуд.	Пуд.	Пуд.	Куб. с.	Куб. с.	Пуд.	Пуд.	
г. Симферополь . . .	16	ст. Южн. ж. д.	230.812	1.398	86	—	30	741	2.568	55.398
Остальн. пункты . . .	1	—	2.000	—	—	—	—	—	—	440
Итого по уѣзду	19	—	289.957	1.398	86	—	30	741	2.568	67.460
Бердянскій у.										
г. Орѣховъ . . .	4	ст. Екат. ж. д.	64.213	3.200	—	—	—	—	—	10.058
с. Ней-Гальбштадтъ . . .	3	ст. Пришибъ Южн. ж. д.	94.916	—	200	—	—	—	—	21.586
„ Вальдгеймъ . . .	3	ст. Верхнетокмакъ Ек. ж. д.	48.500	14.300	—	—	—	—	60	15.862
„ Петерлагенъ . . .	1	ст. Пришибъ Южн. ж. д.	20.033	—	—	—	—	—	—	4.417
„ Мунтау . . .	1	—	14.035	—	—	—	—	—	—	3.228
„ Александркроне . . .	1	—	14.600	—	—	—	—	—	—	3.212
„ Лихтенау . . .	1	—	29.000	—	—	—	—	—	—	5.800
„ Зеленковка . . .	1	—	15.000	—	—	—	4	—	—	3.100
м. Б. Токмакъ . . .	6	ст. Пришибъ Южн. ж. д.	110.759	69.003	—	—	5	—	186	47.169
г. Бердянскъ . . .	6	ст. Ек. ж. д.	240.500	56.000	—	—	38	300	1.030	53.425
Остальн. пункты . . .	2	—	4.500	—	—	—	—	—	—	900
Итого по уѣзду	29	—	656.056	142.503	200	—	47	300	1.276	168.757
Днѣпровскій у.										
с. Нов. Маячка . . .	2	пр. на р. Днѣпрѣ	17.250	—	—	—	—	—	—	4.335
„ Чаплынка . . .	1	—	15.400	—	—	—	2	—	—	3.750
м. Каховка . . .	4	—	114.792	3.000	40	—	—	—	—	24.860
Остальн. пункты . . .	6	—	52.791	—	—	—	—	—	—	11.631
Итого по уѣзду	13	—	200.233	3.000	40	—	2	—	—	44.576
Перекопскій у.										
с. Кара Чокмакъ . . .	1	—	19.000	—	—	—	—	—	—	4.050
Остальн. пункты . . .	2	—	6.300	1.800	—	—	—	—	50	4.027
Итого по уѣзду	3	—	25.300	1.800	—	—	—	—	50	8.077

Название уѣздовъ и болѣе крупныхъ промышленныхъ пунктовъ	Число фабрикъ и заводовъ	Название ближайшей станціи жел. дор. или рѣчной пристани	Количество топлива, потребленнаго фабриками и заводами въ 1908 г.							Стоимость топлива	
			Каменный уголь	Коксъ	Древесный уголь	Торфъ	Дрова	Нефть и мазуть	Бензинъ и керосинъ	Всего на сумму рублей	
			Пуд.	Пуд.	Пуд.	Куб. с.	Куб. с.	Пуд.	Пуд.		
Севастопольское градонач.											
г. Севастополь . . .	10	ст. Южн. ж. д.	325.513	38.094	2.505	—	76	17.246	401	86.573	
Евпаторійскій у.											
г. Евпаторія . . .	3	портъ на Черн. м.	84.728	8.000	—	—	1	—	99	23.258	
Мелитопольскій у.											
с. Каменка . . .	1	ст. Никополь Ек. ж. д.	29.150	—	—	—	—	—	—	5.830	
„ Веселое . . .	2	ст. Канкриновка Южн. ж. д.	136.900	—	—	—	—	—	—	26.767	
„ Акимовка . . .	2	ст. Южн. ж. д.	33.000	—	—	—	—	—	—	6.310	
„ Рейхенфельдъ . . .	2	ст. Южн. ж. д.	60.000	—	—	—	—	—	—	11.600	
„ Сергѣевка . . .	1	ст. Никополь Ек. ж. д. и ст. Пришибъ Южн. ж. д.	17.520	7.035	—	—	—	—	—	6.679	
„ Казяръ . . .	1	ст. Мелитополь Южн. ж. д.	23.850	17.100	—	—	—	—	—	7.596	
г. Геническъ . . .	1	ст. Южн. ж. д.	71.753	—	—	—	—	—	—	13.633	
с. Бол. Лепотиха . . .	1	—	44.800	—	—	—	—	—	—	9.300	
„ Кронсфельдъ . . .	1	—	16.000	—	—	—	—	—	—	3.900	
„ Ольгафельдъ . . .	1	ст. Никополь Ек. ж. д. и ст. Пришибъ Южн. ж. д.	13.000	10.000	—	—	5	—	200	7.145	
„ Ниж. Сѣрогоры . . .	1	—	—	—	—	—	—	—	—	3.111	
„ Верхн. Рогачикъ . . .	1	ст. Никополь Южн. ж. д.	17.167	—	—	—	—	—	—	4.479	
„ Песчаное . . .	1	—	29.335	—	—	—	—	—	—	6.013	
г. Мелитополь . . .	12	ст. Южн. ж. д.	589.654	19.950	—	—	—	—	130	112.861	
Цѣна единицы топлива	—	—	18.4	24.6	—	—	—	—	1 р. 54	—	
Остальн. пункты . . .	9	—	31.000	5.620	35	—	1	650	150	9.458	
Итого по уѣзду	37	—	1.113.129	59.705	35	—	6	650	480	234.682	
Итого по губерніи	136	—	3.075.266	267.650	6.090	—	341	22.835	6.927	726.661	

Название уѣздов и болѣ крупныхъ промышленныхъ пунктовъ	Число фабрикъ и заводовъ	Название бли- жайшей станціи жел. дор. или рѣчной при- стани	Количество топлива, потребленнаго фабриками и заводами въ 1908 г.							Стоимость топлива
			Камен- ный уголь	Коксъ	Древес- ный уголь	Торфъ	Дрова	Нефть и мазуть	Бен- зинъ и коро- синъ	Всего на сумму рублей
			Пуд.	Пуд.	Пуд.	Куб. с.	Куб. с.	Пуд.	Пуд.	
Херсонская губ.										
Ананьевскій у.										
с. Голта	4	ст. Ю.-З. ж. д.	77.437	3.340	29	—	105	465	—	19.490
„ Бирзула	1	ст. Ю.-З. ж. д.	—	—	—	—	—	—	—	3.000
„ Роштадтъ.	1	ст. Врадѣвка Ю.-З. ж. д.	12.000	—	—	—	—	—	—	3.190
Остальн. пункты	7	—	39.635	—	—	—	—	—	260	12.180
Итого по уѣзду	13	—	129.072	3.340	29	—	105	465	260	37.860
Тираспольскій у.										
г. Тирасполь	9	ст. Ю.-З. ж. д.	18.422	2.200	200	—	12.5	—	320	5.443
„ Дубоссары	1	прист. на р. Днѣстрѣ	—	—	—	—	60	—	—	3.000
д. Андреяшевка	1	ст. Раздѣльная и ст. Кучурганъ Ю.-З. ж. д.	15.000	—	—	—	—	—	—	4.546
Остальн. пункты	2	—	12.000	—	—	—	—	—	—	2.916
Итого по уѣзду	13	—	45.422	2.200	200	—	72.5	—	320	15.905
Александрійскій у.										
с. Гранцевка	3	ст. Кривой- Рогъ Ек. ж. д.	79.100	3.680	—	—	104	—	120	17.569
„ Саблино	1	ст. Сахарная Южн. ж. д.	258.273	27.640	—	—	5	—	—	49.352
„ Краснополье.	1	ст. Королевка Южн. ж. д.	22.200	—	—	—	—	—	—	4.606
„ Христофоровка.	1	ст. Знаменка Южн. ж. д.	25.610	—	—	—	—	—	—	5.122
„ Донина-Каменка	1	ст. Треповка Ю.-З. ж. д.	27.000	—	—	—	—	—	—	5.900
„ Александровка	1	ст. Користовка Южн. ж. д.	25.000	—	—	—	—	—	—	5.000
м. Березовка	1	Тоже	116.075	—	—	—	—	—	—	23.215
с. Макариха.	1	ст. Знаменка Ю.-З. ж. д.	—	—	—	—	140	—	—	3.920
д. Добр. Надежды	1	ст. Счастливая Южн. ж. д.	17.115	—	—	—	—	—	—	3.423
с. Нов. Прага	1	ст. Шаровка Южн. ж. д.	40.000	—	—	—	—	—	—	8.000
г. Новогеоргіевскъ.	7	ст. Павлышъ Южн. ж. д.	25.650	—	—	—	16	250	100	6.171

Название уѣздовъ и болѣ крупныхъ промышленныхъ пунктовъ	Число фабрикъ и заводовъ	Название ближайшей станціи жел. дор. или рѣчной пристани	Количество топлива, потребленнаго фабриками и заводами въ 1908 г.							Стоимость топлива
			Каменный уголь	Коксъ	Древесный уголь	Торфъ	Дрова	Нефть и мазутъ	Бензинъ и керосинъ	Всего на сумму рублей
			Пуд.	Пуд.	Пуд.	Куб. с.	Куб. с.	Пуд.	Пуд.	
м. Кривой-Рогъ . . .	4	ст. Кривой Рогъ	33.100	—	—	—	—	200	370	7.396
г. Николаевъ . . .	36	ст. Южн. ж. д.	1.874.984 13.243 ан. 426 бр.	321.760	37.170	—	900	32.670	964	495.607
<i>Цѣна единицы топлива</i>	—	—	21.1	24.1	51.1	—	40 р. 50	54.5	1 р. 55.0	—
г. Херсонъ	37	ст. Южн. ж. д.	23.5 антр. 366.680	10.077	279	—	155	—	2.819	88.944
Остальн. пункты . . .	8	—	51.486	1.780	—	—	—	200	—	10.448
Итого по уѣзду	89	—	2.367.000 бр.к. 426	333.617	37.449	—	1.055	33.070	4.153	615.538
Одесскій у.										
г. Очаковъ	2	пор. на Черн. м.	14.000	—	—	—	—	—	—	3.080
х. Петровка	1	ст. Николаевъ Ю.-З. ж. д.	31.140	—	—	—	—	—	—	6.228
с. Бѣляевка	1	ст. Выгода Ю.-З. ж. д.	513.090	—	—	—	—	—	—	102.618
<i>Цѣна единицы топлива</i>	—	—	20.1	—	—	—	—	—	—	—
м. Благодатное	1	ст. Одесса-товарная Ю.-З. ж. д.	114.000	—	—	—	—	—	—	30.780
г. Одесса	320	ст. Одесса Ю.-З. ж. д. и пор. на Черн. м.	8.027.633	290.651	8.487	—	691	275.772	18.129	1.823.748
<i>Цѣна единицы топлива</i>	—	—	19.5	27.4	33.6	—	29 р. 15	38.9	1 р. 66	—
Остальн. пункты . . .	10	—	27.462	1.000	—	—	36	—	100	12.099
Итого по уѣзду	335	—	8.727.325	291.651	8.487	—	727	275.772	18.229	1.978.553
Итого по губерніи	558	—	13.916.738	703.263	46.377	—	3.341	310,757	24.779	3.245.645
Итого по району .	1547	—	196117614 426 бр.	118098651	229.488	3.355	30.304	1.593.553	55.971 100 бен.	43.006.864
Х. Уральскій районъ.										
Вятская губ.										
Котельническій у.										
Мелк. пункты	5	—	—	—	—	—	459	—	60	6.397

Название уѣздовъ и болѣе крупныхъ промышленныхъ пунктовъ	Число фабрикъ и заводовъ	Название ближайшей станціи жел. дор. или рѣчной пристани	Количество топлива, потребленнаго фабриками и заводами въ 1908 г.							Стоимость топлива
			Каменный уголь	Коксъ	Древесный уголь	Торфъ	Дрова	Нефть и мазуть	Бензинъ и керосинъ	Всего на сумму рублей
			Пуд.	Пуд.	Пуд.	Куб. с.	Куб. с.	Пуд.	Пуд.	
Нолинскій у.										
г. Нолинскъ . . .	4	пр. Медвѣдская на р. Вяткѣ	—	—	—	—	327	—	392	5.405
Остальн. пункты .	1	—	—	—	—	2	—	—	—	6
Итого по уѣзду	5	—	—	—	—	—	329	—	392	5.411
Слободской у.										
с. Вознесенское Вахрушево . .	3	ст. Вятка Перм. ж. д. и пр. на р. Вяткѣ	—	—	—	—	553	—	—	7.950
г. Слободской . .	24	ст. Вятка Перм. ж. д.	—	—	400	—	3.196	—	250	34.441
с. Вахрушево . .	2	Тоже	—	—	—	—	1.425	—	—	18.416
им. Соколовское .	1	ст. Зуська Перм. ж. д.	—	—	—	—	610	—	—	8.235
Климковскій зав. .	1	ст. Фаленки и Ардаши Перм. ж. д.	—	—	453.058	—	1.000	—	—	42.942
Чернохолуницкій з.	1	ст. Фаленки Перм. ж. д.	—	—	375.700	—	1.297	—	—	41.188
Кирсинская вол. .	1	ст. Ярѣ Перм. ж. д.	—	—	15.660	—	5.409	—	—	28.587
Главнохолуницк. в.	1	ст. Ардаши Перм. ж. д.	1.300 антр.	—	432.000	—	10.450	—	—	107.900
<i>Цѣна единицы топлива</i>	—	—	—	—	11.3	—	5 р. 55	—	—	—
Сезеневская вол. .	2	ст. Зуевка Перм. ж. д.	—	—	—	—	1.823	—	—	18.001
Остальн. пункты .	8	—	—	—	—	—	518	—	—	7.310
Итого по уѣзду	44	—	1.300 антр.	—	1276818	—	26.281	—	250	314.970
Малмыжскій у.										
с. Стар. Бурець .	1	пр. Горки и Вятскія Поляны на р. Вяткѣ	—	—	—	—	460	—	—	7.360
им. Калинино . .	2	пр. Горки на р. Вяткѣ	9.154	50	—	—	1.398	—	—	22.328
с. Дмитріевское .	1	ст. Казань М.-Каз. ж. д.	—	—	—	—	1.250	—	—	7.500
„ Константиновское	3	пр. Казань на р. Волгѣ ст. Казань М.-Каз. ж. д.	—	—	—	—	4.350	—	—	30.150

Название уѣздовъ и болѣ крупныхъ промышленныхъ пунктовъ	Число фабрикъ и заводовъ	Название ближайшей станціи жел. дор. или рѣчной пристани	Количество топлива, потребленнаго фабриками и заводами въ 1908 г.							Стоимость топлива
			Каменный уголь	Коксъ	Древесный уголь	Торфъ	Дрова	Нефть и мазутъ	Бензинъ и керосинъ	Всего на сумму рублей
			Пуд.	Пуд.	Пуд.	Куб. с.	Куб. с.	Пуд.	Пуд.	
д. Чуштокемь	1	пр. Вятскія-Поляны на р. Вяткѣ	—	—	—	—	725	—	—	5.000
Остальн. пункты	10	—	543	1.200	2.000	—	99	—	—	2.774
Итого по уѣзду	18	—	9.697	1.250	2.000	—	8.282	—	—	75.112
Сарапульскій у.										
г. Сарапуль	21	пр. на р. Камѣ	45.814	—	300	—	2.305	800	—	44.301
Ижевскій зав.	7	ст. Чепца Перм. ж. д.	9.007 антр.	34.751	88.390	—	24.967	—	200	340.913
<i>Цѣна единицы топлива</i>	—	—	—	50.0	37.5	—	11 р. 60	—	1 р. 76	—
д. Бол. Отворцы	1	ст. Чепца Перм. ж. д. пр. Гольяны на р. Камѣ	—	—	—	—	360	—	—	4.320
с. Шарканъ	1	ст. Чепца Перм. ж. д. пр. Усть-рѣчка на р. Камѣ	1.500	1.500	10.000	—	270	—	—	6.900
им. Тишѣево	1	ст. Чепца Перм. ж. д. пр. Сарапуль на р. Камѣ	—	—	—	—	725	—	—	10.875
Воткинскій зав.	1	ст. Чепца Перм. ж. д. пр. Усть-рѣчка и Голсва на р. Камѣ	29.818 ант. 826 1.571 курн. у.	30.873	321.600	—	24.026	105.089	—	404.771
<i>Цѣна единицы топлива</i>	—	—	—	42.5	12.3	—	12 р. 27	44.0	—	—
Остальн. пункты	7	—	—	—	600	—	292	250	—	3.898
Итого по уѣзду	39	—	48.140 38.825 ант. 1.571 курн. у.	67.124	420.890	—	52.945	106.139	200	815.978
Орловскій у.										
г. Орловъ	6	ст. Орачи Сѣв. ж. д.	—	—	16.000	—	364	—	—	6.141
Остальн. пункты	10	—	—	—	—	—	96	—	—	763
Итого по уѣзду	16	—	—	—	16.000	—	460	—	—	6.904
Елабужскій у.										
г. Елабуга	5	пр. на р. Камѣ	—	1.000	4.000	—	1.595	3.039 н.	—	33.860

Название уѣздов и болѣ крупныхъ промышленныхъ пунктовъ	Число фабрикъ и заводовъ	Название бли- жайшей станціи жел. дор. или рѣчной при- стани	Количество топлива, потребленнаго фабриками и заводами въ 1908 г.							Стоимость топлива
			Камен- ный уголь	Коксъ	Древес- ный уголь	Торфъ	Дрова	Нефть и мазуть	Бен- зинъ и коро- синъ	Всего на сумму рублей
			Пуд.	Пуд.	Куб. с.	Куб. с.	Пуд.	Пуд.	Пуд.	
с. Тихія горы . . .	1	пр. на р. Камѣ	—	3.500	2.500	100	6.300	735.000	—	428.600
<i>Цѣна единицы топлива</i>	—	—	—	40.0	—	—	20 р. 00	40.0	—	—
д. Балтачево. . . .	1	пр. Пьяный Боръ на р. Камѣ	—	—	—	—	403	—	—	4.030
с. Голюшурма . . .	1	пр. Иксное- Устье на р. Камѣ	—	—	—	—	1.500	—	—	22.500
вол. Кураковск. . .	1	пр. Тихія Горы на р. Камѣ	3.040	—	589	—	5.610	—	—	73.222
им. Т-ва	1	Тоже	—	—	—	—	531	—	—	6.852
вол. Можгинская . .	1	ст. Казань М.-Каз. ж. д.	—	—	—	—	6.000	—	—	41.450
Остальн. пункты . .	2	—	—	—	—	—	122	—	—	2.205
Итого по уѣзду	13	—	3.040	4.500	7.089	100	22.061	735.000 3.039 п.	—	612.719
Уржумскій у.										
г. Уржумъ	1	пр. Цѣночкино на р. Вяткѣ	—	—	—	—	347	—	—	4.875
с. Шора	1	ст. Казань М.-Каз. ж. д.	—	—	—	—	5.000	—	—	30.000
„ Лазарево	1	пр. Воробьев- ская на р. Вяткѣ	—	—	—	—	1.479	—	—	19.227
д. Стар. Липово . .	1	пр. Цѣночкино на р. Вяткѣ	—	—	—	—	525	—	—	8.400
„ Шайдунъ	1	ст. Казань М.-Каз. ж. д.	—	—	—	—	1.237	—	—	8.650
с. Ошланъ-Ашланъ	1	ст. Казань М.-Каз. ж. д.	—	—	—	—	650	—	—	8.550
Остальн. пункты . .	3	пр. Турекъ на р. Вяткѣ	—	—	500	—	156	3.039 п. 160	—	2.696
Итого по уѣзду	9	—	—	—	500	—	9.394	160	—	82.398
Глазовскій у.										
г. Глазовъ	1	пр. на р. Чепцѣ	—	—	—	—	332	—	—	4.795
вол. Песковская . .	1	ст. Яръ Перм. ж. д.	—	—	262.740	—	182	—	—	39.159
сел. Сельпы.	1	ст. Глазовъ Перм. ж. д.	—	—	—	—	4.000	—	—	20.000
зав. Пулемскій. . .	1	ст. Яръ Перм. ж. д.	—	—	45.000	—	978	—	—	10.855
„ Залазинскій.	1	ст. Глазовъ Перм. ж. д.	—	—	226.200	—	450	—	—	26.345

Название уѣздовъ и болѣе крупныхъ промышленныхъ пунктовъ	Число фабрикъ и заводовъ	Название бли- жайшей станціи жел. дор. или рѣчной при- стани	Количество топлива, потребленнаго фабриками и заводами въ 1908 г.							Стоимость топлива
			Камен- ный уголь	Коксъ	Древес- ный уголь	Торфъ	Дрова	Нефть и мазутъ	Бен- зинъ и керо- синъ	Всего на сумму рублей
			Пуд.	Пуд.	Пуд.	Куб. с.	Куб. с.	Пуд.	Пуд.	
вол. Омутнинская.	1	ст. Яръ	—	—	197.700	—	5.843	—	—	60.177
Остальн. пункты .	3	Перм. ж. д.	—	—	—	—	590	—	—	3.700
Итого по уѣзду	9	—	—	—	731.640	—	12.375	—	—	165.031
Яранскій у.										
г. Яранскъ	1	пр. Кукарка на р. Вяткѣ	—	—	—	—	1.327	—	—	17.092
д. Школанка . . .	1	Тоже	—	—	—	—	640	—	—	6.400
„ Тарасово	1	ст. Котельничъ	—	—	—	—	900	—	—	13.500
с. Юрьево	3	Сѣв. ж. д. ст. Котельничъ	—	—	—	—	371	—	—	6.216
Остальн. пункты .	11	Сѣв. ж. д. пр. Козьмо- демьянскъ на р. Волгѣ	—	—	670	—	583	76	552	6.779
Итого по уѣзду	17	—	—	—	670	—	3.821	76	552	49.987
Вятскій у.										
с. Порошинское .	6	ст. Вятка II	—	—	—	—	337	750	—	5.520
г. Вятка	31	Перм. ж. д. ст. Перм. ж. д.	1.517	2.231	19.800	—	4.514	20	140	60.793
с. Чепецъ	1	ст. Просница	—	—	—	—	300	—	—	3.800
„ Починокъ	1	Перм. ж. д. пр. Мѣдянка	—	—	—	—	3.483	—	—	40.054
„ Богословское .	1	на р. Волгѣ	—	—	—	—	300	—	—	3.600
д. Барлинск. пу- стошь	1	ст. Вятка Перм. ж. д.	—	—	—	—	405	—	—	4.091
с. Седининск. . .	1	Тоже	—	—	—	—	200	—	—	3.000
„ Монышевская .	1	Тоже	—	—	—	—	300	—	—	3.800
„ Долгушино . . .	1	ст. Вятка II	—	—	—	—	250	—	—	3.750
Щербинская вол. .	1	Перм. ж. д. ст. Вятка	—	—	—	—	150	—	—	3.450
Остальн. пункты .	9	Тоже	—	—	—	—	385	—	—	5.336
Итого по уѣзду	54	—	1.517	2.231	19.800	—	10.624	770	140	137.194
Итого по губерніи	229	—	62.394 40.125 ант. 1571 кур.у.	75.105	2475407	100	147.031	842.145 3039 нефть	1.594	2.272.101

Название уѣздовъ и болѣе крупныхъ промышленныхъ пунктовъ	Число фабрикъ и заводовъ	Название ближайшей станціи жел. дор. или рѣчной пристани	Количество топлива, потребленнаго фабриками и заводами въ 1908 г.							Стоимость топлива	
			Каменный уголь	Коксъ	Древесный уголь	Торфъ	Дрова	Нефть и мазутъ	Бензинъ и керосинъ	Всего на сумму рублей	
			Пуд.	Пуд.	Пуд.	Куб. с.	Куб. с.	Пуд.	Пуд.		
Оренбургская губ.											
Оренбургскій у.											
пос. Сентовскій	10	—	—	—	—	—	—	88	—	—	3.055
г. Оренбургъ	45	ст. Ташк. ж. д.	60.150	700	400	—	3.434	179.365	1.550	243.900	
<i>Цѣна единицы топлива</i>	—	—	29.2	35.0	40.0	—	26 р. 53	45.2	1 р. 56.9	—	
с. Ключи	1	ст. Каргала Ташк. ж. д.	—	—	—	—	—	52.600	—	26.800	
„ Покровское	1	—	—	—	—	—	—	22.395	—	9.620	
„ Ермолаевка	1	ст. Оренбургъ Ташк. ж. д.	—	—	—	—	1.250	—	—	30.160	
„ Ташла	2	Тоже	—	—	—	—	642	—	—	16.942	
„ Тогузтемиръ	2	Тоже	—	—	—	—	1.132	—	—	18.673	
„ Семакино	1	Тоже	—	—	—	—	425	—	—	11.100	
„ Илецкая защита	1	—	—	—	—	—	—	—	—	5.000	
„ Бердское	2	Тоже	—	—	—	—	330	659	—	14.829	
Остальн. пункты	2	—	—	—	—	—	189	—	—	5.223	
Итого по уѣзду	68	—	60.150	700	400	—	7.490	255.019	1.550	385.302	
Троицкій у.											
г. Троицкъ	19	ст. Челябинскъ Сиб. ж. д.	2.503	—	—	1.188	1.807	—	—	64.849	
с. Подвинное	1	—	—	—	—	—	—	—	—	4.000	
пос. Серафоновское	1	—	—	—	—	—	320	—	—	3.840	
Миасскій зав.	5	ст. Миассъ Сам. Зл. ж. д.	—	—	—	355	276	—	—	9.288	
Остальн. пункты	2	—	—	—	4.000	—	—	—	—	890	
Итого по уѣзду	28	—	2.503	—	4.000	1.543	2 403	—	—	82.867	
Челябинскій у.											
г. Челябинскъ	14	ст. Сиб. ж. д.	505.903	—	—	—	1.111	375	145	115.982	
с. Мишкино	2	ст. Мишкино Сиб. ж. д.	53.111	—	—	—	1.063	—	—	29.349	

Название уѣздовъ и болѣ крупныхъ промышленныхъ пунктовъ	Число фабрикъ и заводовъ	Название ближайшей станціи жел. дор. или рѣчной пристани	Количество топлива, потребленнаго фабриками и заводами въ 1908 г.							Стоимость топлива
			Каменный уголь	Коксъ	Древесный уголь	Торфъ	Дрова	Нефть и мазутъ	Бензинъ и керосинъ	Всего на сумму рублей
			Пуд.	Пуд.	Пуд.	Куб. с.	Куб. с.	Пуд.	Пуд.	
с. Петровское . . .	1	—	—	—	—	—	2.080	—	—	51.064
„ Щучье.	1	ст. Чумлякъ Сиб. ж. д.	202.910	—	—	—	—	—	—	33.618
д. Соколово	1	—	—	—	—	—	320	—	—	4.160
с. Кипельское . . .	1	—	—	—	—	—	352	—	—	7.040
д. Дулино	1	ст. Шумиха Сиб. ж. д.	—	—	—	—	300	—	—	4.800
пос. Никольское . .	1	ст. Челябинскъ Сиб. ж. д.	41.437	4.280	—	—	41	—	—	11.500
х. Михайловск. . .	1	Тоже	342.250	—	—	—	—	—	—	35.071
ст. Шумиха	1	ст. Шумиха Сиб. ж. д.	41.600	—	—	—	—	—	—	8.500
пос. Усть-Уйская . .	1	—	—	—	—	—	949	—	—	18.975
Остальн. пункты . .	1	—	—	—	—	—	10	—	—	210
бл. разъѣз. Каясанъ	1	ст. Шумиха Сиб. ж. д.	—	—	—	—	482	—	—	6.782
Итого по уѣзду	28	—	1.187.211	4.288	—	—	6.708	375	145	327.051
Верхнеуральскій у.										
г. Верхнеуральскъ	5	—	—	—	—	—	1.452	—	—	24.900
Катайская вол. . .	2	ст. Уфа Сам.-Зл. ж. д.	—	—	1741330	—	—	—	—	136.121
<i>Цѣна единицы топлива</i>	—	—	—	—	7.8	—	—	—	—	—
Бѣлорѣцкій зав. . .	1	ст. Вязовая Сам.-Зл. ж. д.	—	—	2268218	—	35.312	—	—	574.021
<i>Цѣна единицы топлива</i>	—	—	—	—	12.5	—	8 р. 18	—	—	—
Остальн. пункты . .	1	—	—	—	—	—	200	—	—	1.704
Итого по уѣзду	10	—	—	—	4009548	—	36.964	—	—	736.746
Орскій у.										
г. Орскъ	3	ст. Актюбинскъ Ташк. ж. д.	—	—	—	—	288	—	—	11.192
Преображенскій з.	1	ст. Оренбургъ Ташк. ж. д.	—	—	141.273	—	260	—	—	9.130
Итого по уѣзду	4	—	—	—	141.273	—	548	—	—	20.322

Название уѣздовъ и болѣ крупныхъ промышленныхъ пунктовъ	Число фабрикъ и заводовъ	Название ближайшей станціи жел. дор. или рѣчной пристани	Количество топлива, потребленнаго фабриками и заводами въ 1908 г.							Стоимость топлива
			Каменный уголь	Коксъ	Древесный уголь	Торфъ	Дрова	Нефть и мазутъ	Бензинъ и керосинъ	Всего на сумму рублей
			Пуд.	Пуд.	Пуд.	Куб. с.	Куб. с.	Пуд.	Пуд.	
Не распред. по уѣзд.	3	—	—	—	1352310	—	29	—	—	142.706
Итого по губерніи	141	—	1.249.864	4.988	5507531	1.543	54.142	255.394	1.695	1.694.994
Пермская губ.										
Пермскій у.										
г. Пермь	94	ст. Перм. ж. д.	259.530	3.177	377.890	—	3.664	3.436	631	137.391
<i>Цѣна единицы топлива</i>	—	—	10.6	44.5	9.9	—	15 р. 81	52.9	1 р. 52.1	—
д. Пѣтушки	1	ст. Сылва Перм. ж. д.	—	—	—	—	800	—	—	12.000
„ Горюшки	1	ст. Пермь Перм. ж. д.	—	—	—	—	180	—	—	3.240
с. Мотовилиха	2	ст. Перм. ж. д.	23.471 ан. 1.411.349	64.378	120.880	—	21.275	476.321	140	714.494
<i>Цѣна единицы топлива</i>	—	—	72.5	41.1	16.3	—	12 р. 77	43.8	—	—
ст. Калино	1	ст. Перм. ж. д.	188.130	—	—	—	978	—	—	25.640
Юго-Камскій зав.	3	ст Пермь Перм. ж. д. и пр. Юго-Камская на р. Камѣ	1.394	—	23.830	—	5.089	111.357	—	111.064
<i>Цѣна единицы топлива</i>	—	—	—	—	14.8	—	10 р. 02	49.8	—	—
Добрянскій зав.	1	ст. Левшиво Перм. ж. д.	3.492	42.835	200.000	—	19.510	—	—	200.218
<i>Цѣна единицы топлива</i>	—	—	—	40.9	—	—	8 р. 61	—	—	—
с. Лысьвенское	1	ст. Лысвенскій зав. Перм. ж. д.	2.164.855	23.444	138.288	—	31.049	—	—	485.116
<i>Цѣна единицы топлива</i>	—	—	9.6	42.0	—	—	—	—	—	—
вол. Кусье-Александровск.	1	ст. Пашія Перм. ж. д.	—	—	865.288	—	—	—	—	120.126
<i>Цѣна единицы топлива</i>	—	—	—	—	13.9	—	—	—	—	—
вол. Крестовоздвиженск.	1	ст. Теплая Гора Перм. ж. д.	—	—	650.015	—	—	—	—	117.388
<i>Цѣна единицы топлива</i>	—	—	—	—	18.0	—	—	—	—	—
вол. Архангело-Пашійская	1	ст. Пашія Перм. ж. д.	—	—	334.399	—	276	—	—	193.473

Название уѣздовъ и болѣ крупныхъ промышленныхъ пунктовъ	Число фабрикъ и заводовъ	Название ближайшей станции жел. дор. или рѣчной пристани	Количество топлива, потребленного фабриками и заводами въ 1908 г.							Стоимость топлива
			Каменный уголь	Коксъ	Древесный уголь	Торфъ	Дрова	Нефть и мазутъ	Бензинъ и керосинъ	Всего на сумму рублей
			Пуд.	Пуд.	Пуд.	Куб. с.	Куб. с.	Пуд.	Пуд.	
<i>Цѣна единицы топлива</i>	—	—	—	—	—	—	9 р. 98	—	—	—
Палазинскій зав.	1	ст. Левшино Перм. ж. д.	—	4.436	1.700	—	3.900	—	—	60.127
Бисерскій зав.	1	ст. Бисеръ Перм. ж. д.	—	—	382.944	—	164	—	—	63.497
вол. Верхне-Муллинск.	1	ст. Пермь Перм. ж. д.	—	—	—	—	180	—	—	3.240
сел. Чусовское.	1	—	2.579.337	36.354	2230050	—	11.834	—	—	790.401
Остальн. пункты	7	—	15.120	—	—	—	348	—	—	8.379
Итого по уѣзду	58	—	6.623.207 23.471 ант.	174.624	5325284	—	99.247	591.114	771	3.045.864
Екатеринбургскій у.										
г. Екатеринбургъ	29	ст. Перм. ж. д.	332.334	17.250	49.194	10.493	10.617	250 нефть 3.385	295	233.853
<i>Цѣна единицы топлива</i>	—	—	15.5	42.3	15.0	6 р. 31	9 р. 28	69.1	1.57.3	—
с. Бобровское	1	ст. Косулино Перм. ж. д.	—	—	—	—	225	—	—	3.375
„ Бѣлоярское	1	ст. Баженово Перм. ж. д.	6.405	—	—	—	258	—	—	3.370
„ Мезенское	1	Тоже	—	—	—	337	26	—	—	4.495
„ Губернское	1	—	—	—	—	240	40	—	—	3.400
д. Черноусова	2	Тоже	—	—	1.500	1.190	563	—	—	12.055
„ Ключи	1	ст. Косулино Перм. ж. д.	—	—	—	740	17	—	—	7.874
с. Уткинское	1	ст. Кауровка Перм. ж. д.	—	—	325.196	—	303	—	—	51.859
„ Нейво-Рудянское	1	ст. Рудянка Перм. ж. д.	—	—	306.958	—	—	—	—	44.202
д. Воздвиженская	3	ст. Полдневая Перм. ж. д.	—	—	—	5.383	2.386	—	—	46.401
с. В. и Н.-Кыштымское	1	ст. Кыштымъ Перм. ж. д.	8.450	69.591	75.500	7	6.248	—	—	73.644
с. Верхне-Тагильское	1	ст. Нейво-Рудянская Перм. ж. д.	—	—	215.993	—	497	—	—	34.020
с. Верхне-Уфалейское	1	ст. Уфалей Перм. ж. д.	872	25.063	577.375	—	4.915	—	—	115.432
<i>Цѣна единицы топлива</i>	—	—	16.5	29.8	14.4	—	4 р. 17	—	—	—
с. Нижне-Уфалейское	1	Тоже	—	—	306.014	—	12.240	—	—	115.080

Название уѣздовъ и болѣе крупныхъ промышленныхъ пунктовъ	Число фабрикъ и заводовъ	Название бли- жайшей станціи жел. дор. или рѣчной при- стани	Количество топлива, потребленнаго фабриками и заводами въ 1908 г.							Стоимость топлива
			Камен- ный уголь	Коксъ	Древес- ный уголь	Торфъ	Дрова	Нефть и мазуть	Бен- зинъ и коро- синъ	Всего на сумму рублей
			Пуд.	Пуд.	Куб. с.	Куб. с.	Пуд.	Пуд.	Пуд.	
<i>Цѣна единицы топлива</i>	—	—	—	—	14.4	—	5 р. 74	—	—	—
с. Каслинское	1	ст. Кыштымъ Перм. ж. д.	—	19.530	940.300	—	1.321	—	—	128 447
<i>Цѣна единицы топлива</i>	—	—	—	42.5	12.1	—	4 р. 65	—	—	—
В.-Исетская вол.	1	ст. Кауровка Перм. ж. д.	331.393	82.893	15.965	3 1/2	2.665	—	95	111.500
<i>Цѣна единицы топлива</i>	—	—	17.5	38.1	16.9	4 р. 28	12. р. 52	—	1 р. 68.4	—
с. Арамилъ	1	ст. Касулино Перм. ж. д.	—	—	—	540	12	—	—	9.649
Каслинскій зав.	3	ст. Кыштымъ Перм. ж. д.	—	—	9.900	—	170	—	—	4.132
с. Шайтанка	1	ст. Ревда и Таватуй Перм. ж. д.	2.695	2.112	626.069	349	10.528	—	—	180.580
<i>Цѣна единицы топлива</i>	—	—	—	—	14.4	7 р. 96	8 р. 53	—	—	—
Шайтанскій зав.	2	Тоже	2.250	1.000	55.000	—	75	1.110	200	10.590
Ревдинскій зав.	4	ст. Билимбае Перм. ж. д.	—	5.000	538.458	—	6.249	290	40	112.568
<i>Цѣна единицы топлива</i>	—	—	—	—	15.4	—	5 р. 08	71.7	1 р. 750	—
Маринскій зав.	1	ст. Ревда и Таватуй Перм. ж. д.	—	—	5.611	—	2.175	—	—	10.588
Невьянскій зав.	5	ст. Невьянскъ Перм. ж. д.	3.271	16.068	63.111	1.279	582	3.173	—	32.643
Ржевскій зав.	1	Тоже	3.602	—	645.120	1.068	8.389	—	—	145.858
<i>Цѣна единицы топлива</i>	—	—	14.0	—	13.5	5 р. 53	5 р. 50	—	—	—
Билимбаевскій зав.	1	ст. Таватуй Перм. ж. д.	—	—	506.118	—	594	—	—	75.607
В. Исетскій „	1	ст. Кауровка Перм. ж. д.	11.364	8.610	712.467	11.250	16.480	—	—	322.219
<i>Цѣна единицы топлива</i>	—	—	—	41.3	15.2	4 р. 20	9 р. 80	—	—	—
Н. Исетскій зав.	1	ст. Екатерин- бургъ Перм. ж. д.	—	1.534	11.000	1.240	1.945	—	—	23.864
с. Верхъ-Теченское	2	—	—	—	3.000	—	200	—	—	4.885
Мурзинскій уч. Мо- нетной каз. дачи	1	ст. Невьянскъ Перм. ж. д.	41.119	145.939	—	475	3.126	—	—	100.441
<i>Цѣна единицы топлива</i>	—	—	31.8	38.6	—	6 р. 36	8 р. 96	—	—	—

Название уѣздовъ и болѣ крупныхъ промышленныхъ пунктовъ	Число фабрикъ и заводовъ	Название ближайшей станціи жел. дор. или рѣчной пристани	Количество топлива, потребленнаго фабриками и заводами въ 1908 г.							Стоимость топлива	
			Каменный уголь	Коксъ	Древесный уголь	Торфъ	Дрова	Нефть и мазуть	Бензинъ и керосинъ	Всего на сумму рублей	
			Пуд.	Пуд.	Пуд.	Куб. с.	Куб. с.	Пуд.	Пуд.		
Воскресенск. вол.	1	ст. Міукъ Перм. ж. д.	—	—	—	1.149	—	—	—	—	14.235
Верхъ-Нейвинская вол.	1	ст. Верхъ-Нейвинскъ Перм. ж. д.	—	—	35.694	120	3.387	—	—	—	30.415
Нижне-Илтскій зав.	1	ст. Уктусъ Перм. ж. д.	—	—	—	1.440	—	—	—	—	14.400
с. Сысертское . . .	1	ст. Мраморская Перм. ж. д.	22.470	—	406.347	6.284	25.069	—	—	—	246.346
<i>Цѣна единицы топлива</i>	—	—	25.1	—	9.2	4 р. 78	5 р. 51	—	—	—	—
Бѣлоярск. вол. . .	1	ст. Баженово Перм. ж. д.	—	—	2.000	—	1.521	—	—	—	14.405
Не распредѣл. по пунктамъ . . .	2	—	42.630	—	—	—	3.905	—	—	—	45.186
Остальн. пункты . .	14	—	3.808	388	4.119	1.082	769	—	—	—	19.671
Итого по уѣзду	92	—	812.663	394.978	6438009	446691/2	127.497	250 нефт. 7.958	630	—	2.407.289
Красноуфимскій у.											
г. Красноуфимскъ	5	—	—	—	—	—	1.167	—	5	—	11.349
с. Шапочки	1	—	—	—	—	—	3.508	—	—	—	27.621
„ Уткинское	1	ст. Таватуй Перм. ж. д.	—	—	760.472	—	450	—	—	—	83 085
„ Ачита	1	ст. Пермь и Екатеринбургъ Перм. ж. д.	—	—	—	—	853	—	—	—	5.118
„ Тюшевское	1	ст. Кунгуръ Перм. ж. д.	—	—	—	—	750	—	—	—	7.522
зав. Нижне-Сылвинскій	1	—	—	—	8.400	—	1.080	—	—	—	7.878
с. Верхне-Сергинское	1	ст. Екатеринбургъ Перм. ж. д. пр. Михайловское на р. Уфѣ	—	—	722.585	—	12.533	—	—	—	145.589
<i>Цѣна единицы топлива</i>	—	—	—	—	8.2	—	4 р. 98	—	—	—	—
с. Нязепетровское	1	ст. Уфалей Перм. ж. д. пр. Нязепетровское на р. Уфѣ	—	—	912.300	—	17.385	—	—	—	252.630
<i>Цѣна единицы топлива</i>	—	—	—	—	14.3	—	7 р. 06	—	—	—	—

Название уѣздовъ и болѣ крупныхъ промышленныхъ пунктовъ	Число фабрикъ и заводовъ	Название ближайшей станціи жел. дор. или рѣчной пристани	Количество топлива, потребленнаго фабриками и заводами въ 1908 г.							Стоимость топлива
			Каменный уголь	Коксъ	Древесный уголь	Торфъ	Дрова	Нефть и мазуть	Бензинъ и керосинъ	Всего на сумму рублей
			Пуд.	Пуд.	Пуд.	Куб. с.	Куб. с.	Пуд.	Пуд.	
д. Натальинская	1	ст. Пермь	—	—	—	—	2.500	—	—	11.000
Мостовск. вол.	1	Перм. ж. д. Тоже	—	—	—	—	5.730	—	—	26.000
Артинский зав.	1	ст. Уфалей	—	—	45.783	—	251	—	—	6.420
Бисертскій зав.	1	Перм. ж. д. ст. Таватуй	—	—	678.387	—	2.835	—	—	87.856
Ниж.-Саранскій зав.	2	Перм. ж. д. ст. Кропачево	—	—	28.000	—	66	—	—	3.515
зав. Сарань	1	Сам.-Зл. ж. д. Тоже	—	—	24.000	—	120	—	—	7.104
Михайловскій зав.	3	ст. Таватуй и Екатеринбургъ	—	—	72.400	—	7.154	—	—	54.863
Ниж. Сергіевскій з.	1	Перм. ж. д. ст. Таватуй	—	—	737.858	—	7.134	—	—	136.903
Перм. ж. д.										
<i>Цѣна единицы топлива</i>	—	—	—	—	12.2	—	6 р. 54	—	—	—
Сылвинскій зав.	1	ст. Шаля Перм. ж. д.	—	—	290.971	—	694	—	—	42.477
Остальн. пункты	9	—	8	85	10.030	—	693	697	15	6.872
Итого по уѣзду	33	—	8	85	4291186	—	64.903	697	20	923.802
Верхотурскій у.										
г. Алапаевскъ	1	ст. Салдинскій зав. Перм. ж. д.	—	—	3287520	11.368	64.346	—	—	905.088
<i>Цѣна единицы топлива</i>	—	—	—	—	9.9	4 р. 78	6 р. 79	—	—	—
с. Сосьва	1	ст. Кушва-Богословская Бог. ж. д.	—	2.630	1088576	—	12.388	—	—	216.113
<i>Цѣна единицы топлива</i>	—	—	—	29.8	12	—	6 р. 40	—	—	—
с. Кушвинское	1	ст. Гороблагодатская Перм. ж. д.	632	—	999.937	—	6.038	—	—	308.990
<i>Цѣна единицы топлива</i>	—	—	11.9	—	25.1	—	9 р. 55	—	—	—
с. Баранчинское	1	ст. Баранчинская Перм. ж. д.	—	—	644.928	—	1.812	—	—	97.060
„ Верхнетуринское	1	ст. Верхнетуринская Богосл. ж. д.	15.626	1.781	734.778	—	1.382	—	—	159.931
<i>Цѣна единицы топлива</i>	—	—	14.3	34.5	19.4	—	10 р. 45	—	—	—
зав. Черно-Источинскій	1	—	—	—	102.540	364	1.398	—	—	24.622
зав. Лайскій	1	—	—	—	6.240	—	3.507	—	—	26.030

Название уѣздовъ и болѣ крупныхъ промышленныхъ пунктовъ	Число фабрикъ и заводовъ	Название ближайшей станціи жел. дор. или рѣчной пристани	Количество топлива, потребленнаго фабриками и заводами въ 1908 г.							Стоимость топлива
			Каменный уголь Пуд.	Коксъ Пуд.	Древесный уголь Пуд.	Торфъ Куб. с.	Дрова Куб. с.	Нефть и мазуть Пуд.	Бензинъ и керосинъ Пуд.	Всего на сумму рублей
зав. Висимо-Шайтанскій	1	—	—	—	791.460	—	1.115	—	—	106.960
зав. Н.-Салдинскій	1	—	584.068	—	2742090	4.663	17.194	—	—	555.431
„ В.-Салдинскій	1	—	412.235	—	1018530	2.193	5.682	—	—	225.703
с. Висимо-Ушкинское	1	—	—	—	22.650	—	2.308	—	—	19.449
Надеждинскій зав.	1	ст. Надеждинская Бог. ж. д.	—	17.191	6087336	—	26.728	—	—	974.530
<i>Цѣна единицы топлива</i>	—	—	—	42.2	11.1	—	7 р. 68	—	—	—
Нижнетуринскій з.	1	ст. Бог. ж. д.	872 антр. 389.299	—	22.272	—	3.036	1.202	—	22.349
Н.-Тагиль	6	ст. Нижне Тагильскъ Перм. ж. д.	—	—	2654085	942	3.173	—	—	405.044
Богословскій зав.	1	—	—	2.495	25.311	—	286	—	—	6.221
Остальн. пункты	8	—	—	850	1.275	—	379	—	—	3.178
Итого по уѣзду	28	—	1.401.860 872 антр	24.947	20.229.528	19.530	150.772	1.202	—	4.056.699
Камышловскій у.										
г. Камышловъ	5	ст. Перм. ж. д.	—	—	—	—	2.902	—	—	42.700
с. Талицкое	5	ст. Поклевская Перм. ж. д.	300	121	3.500	—	2.525	—	—	29.842
„ Ертарское	1	Тоже	—	—	—	—	3.479	—	—	23.998
„ Курьинское	1	ст. Богдановичи Перм. ж. д.	81.211	—	—	527	2.075	—	—	43.571
Каменскій зав.	2	ст. Синарская Перм. ж. д.	5.000	6.363	263.000	42	159	—	—	56.824
д. Кодинская	1	Тоже	950 антр.	—	—	2	650	—	—	12.768
„ Обуховая	1	ст. Камышловъ Перм. ж. д.	—	—	—	—	800	—	—	11.564
„ Байновaя	1	ст. Синарская Перм. ж. д.	—	—	—	—	950	—	—	18.942
Остальн. пункты	2	—	—	—	—	—	160	—	—	3.690
Итого по уѣзду	19	—	86.511 950 антр.	6.484	266.500	571	13.700	—	—	243.899
Кунгурскій у.										
Кыновскій зав.	1	—	—	—	643.060	—	3.270	1.205	—	109.496
г. Кунгуръ	12	ст. Перм. ж. д.	—	—	—	—	555	—	402	8.322

Название уѣздовъ и болѣ крупныхъ промышленныхъ пунктовъ	Число фабрикъ и заводовъ	Название ближайшей станціи жел. дор. или рѣчной пристани	Количество топлива, потребленнаго фабриками и заводами въ 1908 г.							Стоимость топлива
			Каменный уголь	Коксъ	Древесный уголь	Торфъ	Дрова	Нефть и мазуть	Бензинъ и керосинъ	Всего на сумму рублей
			Пуд.	Пуд.	Пуд.	Куб. с.	Куб. с.	Пуд.	Пуд.	
Серебрянскій зав.	1	ст. Гороблагодатская Перм. ж. д. ст. Кушва	920 антр.	—	33.336	—	3.302	—	—	27.953
Остальн. пункты .	2	Богосл. ж. д.	—	—	—	—	107	1.250	—	2.016
Итого по уѣзду	16	—	920 антр.	—	681.396	—	7.234	2.455	402	147.787
Осинскій у.										
г. Оса	4	пр. на р. Камѣ	—	—	—	—	263	—	—	3.466
Михайловскій зав.	3	пр. Сарапуль на р. Камѣ	—	—	—	—	1.098	—	—	8.507
Камбарскій зав. .	1	ст. Чепца Перм. ж. д.	—	—	5.168	—	189	49.380	—	23.570
Федоровскій зав. .	1	ст. Пермь Перм. ж. д. пр. Оса на р. Камѣ	—	—	—	—	1.940	—	—	19.384
Бикбардинскій зав.	1	пр. Оса на р. Камѣ	—	—	—	—	757	—	—	6.813
Остальн. пункты .	2	—	—	—	—	—	45	—	—	450
Итого по уѣзду	12	—	—	—	5.168	—	4.292	49.380	—	62.190
Соликамскій у.										
с. Березники . .	1	ст. Солеварни Перм. ж. д.	3.000.000	300.000	—	—	—	800.000	—	850.000
<i>Цѣна единицы топлива</i>	—	—	9.2	—	—	—	—	52.9	—	—
с. Чермоза	1	ст. Левшино Перм. ж. д.	348.961	26.922	170.180	1.648	17.332	9.404	—	273.221
<i>Цѣна единицы топлива</i>	—	—	12.0	35.1	10.6	—	10 р. 04	55.1	—	—
зав. Пожва	1	ст. Солеварни Перм. ж. д.	4.142 антр.	—	300.000	—	7.792	—	—	76.448
с. Майкоръ	1	ст. Луньевка Перм. ж. д.	—	8.500	—	—	7.687	—	—	64.886
Кувинскій зав. .	1	ст. Григорьевская Перм. ж. д.	—	—	552.214	—	36	—	—	29.448
Всеволодовильвенскій зав.	1	ст. Всеволодовильвенск. Перм. ж. д.	610	—	—	—	676	—	—	5.901
Кизеловскій зав. .	1	—	—	—	1452840	—	—	—	—	90.076
Александровскій з.	1	—	19.183	—	828.780	—	68	—	—	53.777
Остальн. пункты .	4	—	17.333	—	—	—	442	—	—	5.755
Итого по уѣзду	12	—	3.386.087 антр. 4.142	335.422	3304014	1.648	34.033	809.404	—	1.449.512

Название уѣздовъ и болѣ крупныхъ промышленныхъ пунктовъ	Число фабрикъ и заводовъ	Название ближайшей станции жел. дор. или рѣчной пристани	Количество топлива, потребленного фабриками и заводами въ 1908 г.							Стоимость топлива
			Каменный уголь	Коксъ	Древесный уголь	Торфъ	Дрова	Нефть и мазуть	Бензинъ и керосинъ	Всего на сумму рублей
			Пуд.	Пуд.	Пуд.	Куб. с.	Куб. с.	Пуд.	Пуд.	
Шадринскій у.										
с. Полевское . . .	2	ст. Мишкино	—	—	—	—	210	—	—	3.925
г. Шадринскъ . . .	4	Сиб. ж. д. Тоже	—	—	—	—	1.446	—	—	29.456
Остальн. пункты . . .	4	—	—	—	—	—	155	—	—	2.100
Итого по уѣзду	10	—	—	—	—	—	1.811	—	—	35.481
Оханскій у.										
Очерскій зав.	2	ст. Вознесенская Перм. ж. д.	—	1.500	213.600	—	3.061	65.532	—	94.679
Павловскій зав.	1	ст. Вознесенская Перм. ж. д. пр. Табовская на р. Камъ	—	—	89.760	—	3.151	—	—	53.307
Нытвенскій зав.	1	ст. Шабуничи Перм. ж. д.	232.584	1.953	92.982	—	7.269	133.042	—	210.013
<i>Цѣна единицы топлива</i>	—	—	<i>12.4</i>	<i>33.7</i>	<i>17.8</i>	—	<i>15 р. 01</i>	<i>41.2</i>	—	—
Остальн. пункты	6	—	—	—	—	—	21	290	50	2.554
Итого по уѣзду	10	—	232.584	3.453	396.342	—	13.502	198.864	50	360.553
Чердынскій у.										
Кушимскій зав.	1	—	—	—	817.530	—	17	—	—	106.426
Вельсовскій зав.	1	—	—	—	1981080	—	956	—	—	265.819
Итого по уѣзду	2	—	—	—	2798610	—	973	—	—	372.245
Ирбитскій у.										
г. Ирбитъ	3	ст. Камышловъ Перм. ж. д.	—	—	—	—	1.355	—	—	15.406
с. Подкорытовское	1	Тоже	—	—	—	—	400	—	—	4.560
Остальн. пункты	2	—	—	—	—	—	343	—	—	3.562
Итого по уѣзду	6	—	—	—	—	—	2.098	—	—	23.528
Не распред. по уѣзд.	1	—	—	—	18.480	—	18	—	—	2.558
Итого по губерніи	299	—	12.542.920 30.355 ант.	939.993	43754517	66.418	520 080	1.661.074 250 в.	1.873	13.131 407

Название уѣздовъ и болѣ крупныхъ промышленныхъ пунктовъ	Число фабрикъ и заводовъ	Название ближайшей станціи жел. дор. или рѣчной пристани	Количество топлива, потребленнаго фабриками и заводами въ 1908 г.							Стоимость топлива
			Каменный уголь	Коксъ	Древесный уголь	Торфъ	Дрова	Нефть и мазуть	Бензинъ и керосинъ	Всего на сумму рублей
Уфимская губ.										
Уфимскій у.										
г. Уфа	35	ст. Сам.-Зл. ж. д.	8.550	3.550	3.110	—	4.313	78.276	190	114.805
<i>Цѣна единицы топлива</i>	—	—	<i>24.7</i>	<i>34.5</i>	<i>31.5</i>	—	<i>17 р. 31</i>	<i>41.7</i>	<i>1 р. 65.7</i>	—
с. Подлубово	1	ст. Уфа Сам.-Зл. ж. д.	—	—	—	—	300	—	—	4.500
„ Симское	1	ст. Симская Сам.-Зл. ж. д.	—	—	1057933	—	7.820	—	—	146.957
<i>Цѣна единицы топлива</i>	—	—	—	—	<i>9.4</i>	—	<i>4 р. 72</i>	—	—	—
с. Булгаково	1	ст. Юматово Сам.-Зл. ж. д.	—	—	—	—	345	—	—	5.175
„ Голуминино	1	ст. Уфа	—	—	—	—	210	—	—	3.150
д. Бенетова	1	ст. Юматово Сам.-Зл. ж. д.	—	—	—	—	250	—	—	3.500
пос. Балашевскій	1	ст. Аша Балашевская С.-Зл. ж. д.	—	—	1308808	—	60	—	—	136.400
<i>Цѣна единицы топлива</i>	—	—	—	—	<i>11.2</i>	—	<i>4 р. 73</i>	—	—	—
с. Топорнино	1	ст. Уфа Сам.-Зл. ж. д.	—	—	—	—	—	6.000	—	4.060
„ Воецкое	1	—	—	—	—	—	300	—	—	6.000
„ Миньяра	1	ст. Миньяръ С.-Зл. ж. д.	—	—	33.577	—	10.988	—	—	59.299
Романовская пустошь	1	ст. Уфа С.-Зл. ж. д.	—	—	—	—	1.673	—	—	27.395
им. „Фермерская экономія“	1	ст. Юматово С.-Зл. ж. д.	—	—	—	—	600	—	—	12.000
с. Михайловское	1	ст. Уфа С.-Зл. ж. д.	—	—	—	—	522	—	—	10.890
„ Катавъ-Ивановское	2	—	47.230	—	2224350	—	4.865	—	—	284.989
с. Усть-Катавъ	1	ст. Сам.-Зл. ж. д.	58.332	45.876	2.050	—	2.606	105.397	—	102.290
<i>Цѣна единицы топлива</i>	—	—	<i>25.5</i>	<i>30.0</i>	<i>34.4</i>	—	<i>8 р. 00</i>	<i>49.4</i>	—	—
Остальн. пункты	6	—	—	—	—	—	352	1.550	3	4.969
Итого по уѣзду	56	—	114.112	49.426	4629828	—	35.204	171.223	193	926.377

Название уѣздовъ и болѣ крупныхъ промышленныхъ пунктовъ	Число фабрикъ и заводовъ	Название ближайшей станціи жел. дор. или рѣчной пристани	Количество топлива, потребленнаго фабриками и заводами въ 1908 г.							Стоимость топлива
			Каменный уголь	Коксъ	Древесный уголь	Торфъ	Дрова	Нефть и мазуть	Бензинъ и керосинъ	Всего на сумму рублей
			Пуд.	Пуд.	Пуд.	Куб. с.	Куб. с.	Пуд.	Пуд.	
Стерлитамакскій у.										
г. Стерлитамакъ	8	ст. Шафраново С.-Зл. ж. д.	—	—	—	—	1.461	1.500	—	22.962
с. Левашово	2	Тоже	—	750	—	—	1.502	—	—	29.286
„ Михайловское	1	—	—	—	—	—	350	—	—	6.750
„ Преображенское	1	—	—	—	—	—	334	—	—	6.012
„ Богоявленское	1	ст. Уфа Сам.-Зл. ж. д.	—	—	—	—	8.502	—	—	34.008
„ Верхоторъ	1	Тоже	—	—	360 080	—	221	—	—	27.147
д. Петровки и Подлѣсная	1	—	—	—	—	—	650	—	—	8.450
Остальн. пункты	5	—	—	—	—	—	620	—	—	9.055
Итого по уѣзду	20	—	—	750	360.080	—	13.640	1.500	—	143.670
Бирскій у.										
г. Бирскъ	4	ст. Уфа Сам.-Зл. ж. д.	—	—	—	—	226	890	—	6.722
с. Старо-Начаево	1	—	—	—	—	89	50	—	—	3.177
„ Дюртюль	1	Тоже	—	—	—	—	200	—	—	5.500
„ Айбашево	1	пр. на р. Бѣлой	—	—	—	—	800	—	—	20.000
им. Бѣл. Ключъ	1	ст. Иглино Сам.-Зл. ж. д.	—	—	—	—	4.600	—	—	36.800
Остальн. пункты	9	—	—	—	—	—	232	3.500	—	6.805
с. Урюшъ	2	—	—	—	—	—	237	—	—	3.815
Итого по уѣзду	19	—	—	—	—	89	6.345	4.390	—	82 819
Мензелинскій у.										
г. Мензелинскъ	2	—	—	—	—	—	214	—	—	4.648
с. Смысловка	1	пр. Соколка на р. Камѣ	—	—	—	—	492	7.300	—	10.545
„ Кайнылы	1	—	—	—	—	—	111	—	—	3.700
„ Ново-Никольское	1	ст. Альметьево Сам.-Зл. ж. д.	—	—	—	—	398	—	—	4.776
д. Петровка	1	—	—	—	—	1.597	670	—	—	16.015

Название уездов и болѣ крупных промышленных пунктовъ	Число фабрикъ и заводовъ	Название бли- жайшей станціи жел. дор. или рѣчной при- стани	Количество топлива, потребленнаго фабриками и заводами въ 1908 г.							Стоимость топлива
			Камен- ный уголь	Коксъ	Древес- ный уголь	Торфъ	Дрова	Нефть и мазуть	Бен- зинъ и кери- синъ	Всего на сумму рублей
			Пуд.	Пуд.	Пуд.	Куб. с.	Куб. с.	Пуд.	Пуд.	
Бережные Челны .	2	ст. Альметьево	—	—	—	—	500	—	—	8.050
Остальн. пункты .	7	С.-Зл. ж. д.	—	—	—	221	906	1.200	—	12.935
Итого по уѣзду	15	—	—	—	—	1.818	3.291	8.500	—	60.669
Златоустовскій у.										
Юрезанскій зав. .	1	—	1.198	—	1744260	—	16.042	415	—	368.987
г. Златоустъ . . .	7	ст. Сам.-Зл. ж. д.	4.442	17.587	1975842	—	27.980	105.403	25	601.862
<i>Цѣна единицы топлива</i>	—	—	25.6	42.4	13.1	—	10 р. 84	50.2	2 р. 00.0	—
с. Сатка	1	ст. Сам.-Зл. ж. д.	—	—	1578200	—	5 433	—	—	218.368
<i>Цѣна единицы топлива</i>	—	—	—	—	10.0	—	5 р. 03	—	—	—
Саткинскій зав. .	2	ст. Сатка Сам.- Зл. ж. д.	435	—	—	19	4.769	42.077	—	71.461
Кусинскій зав. .	1	ст. Кусинская	—	9.819	374.011	—	589	—	—	65.655
д. Петрушкина . .	1	Сам.-Зл. ж. д. Тоже	—	—	—	—	1 100	—	—	10.955
бл. д. Наскиновой	1	Тоже	7.759 антр.	—	68.390	—	306	—	—	18.400
Остальн. пункты .	1	—	900	—	—	—	120	—	—	1.354
Итого по уѣзду	15	—	6.975	27.406	5740703	19	56.339	147.895	25	1.357.042
Белебеевскій у.										
с. Иткулово . . .	1	ст. Давлекано- во С.-Зл. ж. д.	36.000	—	—	—	335	—	—	15.541
„ Знаменское . .	1	ст. Глуховская	—	—	—	—	1.005	—	—	22.612
„ Верхне-Троицкое	1	Сам.-Зл. ж. д. ст. Белебей- Аксаково Сам.- Зл. ж. д.	—	—	608	—	3.589	—	—	23.512
„ Стар. Моты . .	1	Тоже	—	—	—	—	658	—	—	11.154
х. Ольговка . . .	1	ст. Давлекано- во С.-Зл. ж. д.	—	—	—	—	180	—	—	3.960

Название уѣздовъ и болѣ крупныхъ промышленныхъ пунктовъ	Число фабрикъ и заводовъ	Название ближайшей станции жел. дор. или рѣчной пристани	Количество топлива, потребленнаго фабриками и заводами въ 1908 г.							Стоимость топлива
			Каменный уголь	Коксъ	Древесный уголь	Торфъ	Дрова	Нефть и мазутъ	Бензинъ и керосинъ	Всего на сумму рублей
			Пуд.	Пуд.	Пуд.	Куб. с.	Куб. с.	Пуд.	Пуд.	
д. Михайловки	1	ст. Белебей-Аксаково Сам.-Зл. ж. д.	—	—	—	—	300	—	—	3.000
Остальн. пункты	4	—	11.000	—	—	—	182	—	—	5 883
Итого по уѣзду	10	—	47.000	—	608	—	6.249	—	—	85.662
Не распред. по уѣзд.	2	—	—	—	—	—	350	—	—	1.400
Итого по губернии	137	—	168.087 антр. 7.759	77.582	10.731.219	1.926	121.418	353.508	218	2.657.639
Итого по району .	806	—	14.023.265 ант. 78.239 1.571 курн. уг.	1.097.668	62.468.674	69.987	842.671	3.112.121 3.289 н.	5.380	19.756.141
XI. Юго-Восточный районъ.										
Уральская обл.										
Уральскій у.										
г. Уральскъ	5	ст. Уральскъ Ряз.-Ур. ж. д.	14.464	—	—	—	—	145.863	—	66.399
„ Илекъ	4	—	—	—	—	—	542	800	—	11.420
Остальн. пункты	3	—	—	—	—	—	—	2.000	600	2.380
Итого по уѣзду	12	—	14.464	—	—	—	542	148.663	600	80.199
Темирскій у.	3	—	—	—	—	—	—	3.100	120	2.400
Итого по области	15	—	14.464	—	—	—	542	151.763	720	82.599
Астраханская губ.										
Астраханскій у.										
г. Астрахань	105	ст. Ряз.-Ур. ж. д.	30.029	11.231	4.970	—	1.470	468.446	4.523	223.755
<i>Цѣна единицы топлива</i>	—	—	29,6	38,6	37,8	—	31 р. 17	33,1	1 р. 27,4	—
с. Ильинское	2	ст. Астрахань Ряз.-Ур. ж. д.	—	—	—	—	6	—	—	4.420
„ Бештюбе	4	—	—	—	—	—	67	—	—	6.650

Название уѣздовъ и болѣ крупныхъ промышленныхъ пунктовъ	Число фабрикъ и заводовъ	Название ближайшей станціи жел. дор. или рѣчной пристани	Количество топлива, потребленнаго фабриками и заводами въ 1908 г.							Стоимость топлива
			Каменный уголь	Коксъ	Древесный уголь	Торфъ	Дрова	Нефть и мазуть	Бензинъ и керосинъ	Всего на сумму рублей
с-ца Атаманская	9	ст. Астрахань Р.-Ур. ж. д.	—	—	—	—	1	41.157	—	16.267
с. Солянка	3	Тоже	—	—	—	—	149	500	—	3.926
Заячій островъ	5	Тоже	—	—	400	—	60	9.230	80	4.491
с-ца Казачье-Бугоринская	2	Тоже	—	—	—	—	1	22.450	—	7.041
пос. Форпостъ (Архер.)	3	Тоже	—	—	—	—	—	35.055	—	10.462
с. Карантинное	2	—	—	—	—	—	152	10.623	—	6.968
„ Кулаковскіе Татары	2	—	—	—	—	—	470	—	—	9.249
с. Ново-Кучерганка	1	—	—	—	—	—	—	—	—	4.500
ур. Дюртъ-Алтынъ	1	Тоже	—	—	—	—	—	47.700	—	15.025
с. Евпраксино	1	Тоже	—	—	—	—	10	—	—	10.800
Остальн. пункты	14	—	—	—	550	—	227	16.293	150	14.603
Итого по уѣзду	154	—	30.029	11.231	5.920	—	2.613	651.454	4.753	338.157
Енотаевскій у.	2	—	2.200	—	—	—	—	—	—	670
Красноярскій у.										
г. Красный Яръ	3	ст. Бузанъ и Астрахань Ряз.-Ур. ж. д.	—	—	—	—	128	—	—	3.434
Остальн. пункты	1	—	—	450	1.300	—	—	2.500	—	1.390
Итого по уѣзду	4	—	—	450	1.300	—	128	2.500	—	4.824
Черноярскій у.	4	—	—	—	—	—	25	5.100	—	2.632
Царевскій у.										
с. Быково	1	—	—	—	—	—	—	10.000	—	4.500
„ Башмаковка	1	—	—	—	—	—	—	12.000	—	3.360

Название уѣздовъ и болѣ крупныхъ промышленныхъ пунктовъ	Число фабрикъ и заводовъ	Название ближайшей станціи жел. дор. или рѣчной пристани	Количество топлива, потребленнаго фабриками и заводами въ 1908 г.							Стоимость топлива
			Каменный уголь	Коксъ	Древесный уголь	Торфъ	Дрова	Нефть и мазутъ	Бензинъ и керосинъ	Всего на сумму рублей
			Пуд.	Пуд.	Пуд.	Куб. с.	Куб. с.	Пуд.	Пуд.	
сл. Николаевская .	5	—	—	—	—	—	—	50.200	—	11.215
Остальн. пункты .	11	—	—	1.200	—	106	—	19.270	—	8.796
Итого по уѣзду	18	—	—	1.200	—	106	—	91.470	—	27.871
Итого по губерніи	182	—	32.229	11.681	8.420	—	2.872	750.524	4.753	374.154
Итого по району .	197	—	46.693	11.681	8.420	—	3.414	902.287	5.473	456.753
XII. Сѣверный Кавказъ										
Черноморская г.										
Новороссійскій окр.										
г. Новороссійскъ .	11	ст. Влад. ж. д.	1.558.047	—	30	—	152	218.634	1.715	342.884
<i>Цѣна единицы топлива</i>	—	—	15.1	—	40.0	—	25.4	34.7	127	—
Геленджикъ	1	портъ на Черн. морѣ	521.540	—	—	—	—	—	870	89.016
Остальн. пункты .	1	—	355	—	—	—	256	—	—	2.669
Итого по округу и по губерніи	13	—	2.079.942	—	30	—	408	218.634	2.585	434.569
Дагестанская обл.										
Петровскій окр.										
г. Петровскъ	5	ст. Влад. ж. д.	750	—	250	—	8	21.200	660	8.437
Дербентскій окр.										
г. Дербентъ	6	ст. Влад. ж. д.	3.709	—	—	—	—	6.043	—	3.006
Остальн. пункты .	1	—	—	—	—	—	—	1.400	—	490
Итого по округу	7	—	3.709	—	250	—	—	7.443	—	3.496

Название уездов и болѣ крупныхъ промышленныхъ пунктовъ	Число фабрикъ и заводовъ	Название ближайшей станціи жел. дор. или рѣчной пристани	Количество топлива, потребленнаго фабриками и заводами въ 1908 г.							Стоимость топлива
			Каменный уголь Пуд.	Коксъ Пуд.	Древесный уголь Куб. с.	Торфъ Куб. с.	Дрова Пуд.	Нефть и мазуть Пуд.	Бензинъ и керосинъ Пуд.	Всего на сумму рублей
Темиръ-Ханъ-Шуринскій окр.	2	—	—	—	—	—	30	—	—	900
Итого по области	14	—	4 459	—	250	—	38	28.643	660	12.833
Терская обл.										
Кизлярскій отд.										
г. Кизляръ съ окрестн.	15	пр. Шандруковская на Касп. м.	4.501	—	—	—	90	—	—	3.489
с-ція Грозный	1	ст. Влад. ж. д.	потре	бляетъ	нефтя	ныхъ	продук	товъ на	сумму	140.000
Остальн. пункты	4	—	—	—	—	—	35	2.200	—	2.230
Итого по отдѣлу	20	—	4.501	—	—	—	125	2.200	—	145.719
Владикавказскій окр.	13									
г. Владикавказъ	1	ст. Влад. ж. д.	210.690	58.300	50	—	276	618.116	340	238.664
<i>Цѣна единицы топлива</i>	—	—	<i>14.1</i>	<i>25.7</i>	<i>20.0</i>	—	<i>24 р. 34</i>	<i>30.0</i>	<i>1 р. 82</i>	—
Остальн. пункты	2	—	3.450	—	—	—	30	—	—	1.371
Итого по округу	15	—	214.140	58.300	50	—	306	618.116	340	240.035
Моздокскій отд.	3									
Прохладная		ст. Влад. ж. д.	—	—	—	—	—	30.000	—	13.000
Остальн. пункты	2	—	—	—	—	—	7	1.000	—	740
Итого по отдѣлу	3	—	—	—	—	—	7	31.000	—	13.740
Хасавъ-Юртскій окр.	3									
г. Грозный	7	ст. Влад. ж. д.	17.100	2.000	—	—	30	588.486	—	140.626

Название уѣздовъ и болѣ крупныхъ промышленныхъ пунктовъ	Число фабрикъ и заводовъ	Название ближайшей станціи жел. дор. или рѣчной пристани	Количество топлива, потребленнаго фабриками и заводами въ 1908 г.							Стоимость топлива
			Каменный уголь	Коксъ	Древесный уголь	Торфъ	Дрова	Нефть и мазутъ	Бензинъ и керосинъ	Всего на сумму рублей
			Пуд.	Пуд.	Пуд.	Куб. с.	Куб. с.	Пуд.	Пуд.	
<i>Цѣна единицы топлива</i>	—	—	11.9	28.0	—	—	25 р. 00	—	—	—
Остальн. пункты	2	—	—	—	—	—	—	6.500	—	1.774
Итого по округу	9	—	17.100	2.000	—	—	30	594.986	—	142.400
Пятигорскій отд.										
г. Пятигорскъ	4	ст. Влад. ж. д.	12.080	—	—	—	11	108.664	—	37.349
с-ція Незлобная	1	ст. Влад. ж. д.	—	—	—	—	20	41.003	—	15.275
„ Минеральная Воды	1	ст. Влад. ж. д.	—	—	—	—	—	50.000	—	16.200
Георгиевскъ	3	ст. Незлобная Влад. ж. д.	17.500	—	—	—	15	27.969	—	14.635
Итого по отдѣлу	9	—	29.130	—	—	—	46	227.636	—	83.459
Итого по области	59	—	264.871	60.300	50	—	544	1.473.938	2.657	626.722
Ставропольская губ.										
Ставропольскій у.										
г. Ставрополь	4	ст. Влад. ж. д.	146.180	3.200	—	—	—	20.706	200	32.863
с. Терновка	1	ст. Изобильная Влад. ж. д.	120.000	—	—	—	—	—	—	3.600
Остальн. пункты	1	—	—	—	—	—	—	1.800	—	900
Итого по уѣзду	6	—	158.180	3.200	—	—	—	22.506	200	37.363
Медвѣженскій у.										
с. Воронцово-Никольское	2	ст. Торговая Влад. ж. д.	5.950	4.470	—	—	5	6.310	1.200	4.460
с. Медвѣжье	3	ст. Расшеватка Влад. ж. д.	2.500	—	—	—	—	18.923	135	8.812
„ Средне-Егорлыкъ	2	—	12.500	—	—	—	—	—	—	4.350
Остальн. пункты	2	—	9.000	—	—	—	—	5.400	—	5.700
Итого по уѣзду	9	—	29.950	4.470	—	—	5	30.633	1.335	23.322

Название уѣздовъ и болѣ крупныхъ промышленныхъ пунктовъ	Число фабрикъ и заводовъ	Название ближайшей станціи жел. дор. или рѣчной пристани	Количество топлива, потребленнаго фабриками и заводами въ 1908 г.							Стоимость топлива
			Каменный уголь	Коксъ	Древесный уголь	Торфъ	Дрова	Нефть и мазутъ	Бензинъ и керосинъ	Всего на сумму рублей
			Пуд.	Пуд.	Пуд.	Куб. с.	Куб. с.	Пуд.	Пуд.	
Прасковейскій у.										
Прасковья	1	—	—	—	—	—	—	12.622	—	4.057
Остальн. пункты	2	—	—	—	—	50	—	2.100	145	3.500
Итого по уѣзду	3	—	—	—	—	50	—	14.722	145	7.557
Благодарнскій у.										
с. Арзгирское	1	—	20.000	—	—	—	—	—	—	10.000
Остальн. пункты	1	—	6.800	—	—	—	—	—	—	2.380
Итого по уѣзду	2	—	26.800	—	—	—	—	—	—	12.380
Александровскій у.										
с. Александровское	1	—	—	—	—	—	—	10.944	—	3.480
Итого по губерніи	21	—	214.930	7.670	—	—	55	78.805	1.680	84.102
Кубанская обл.										
Баталпашиксій отд.										
с-ца Невинномысская	1	ст. Влад. ж. д.	380	—	—	—	—	11.050	—	3.747
Остальн. пункты	1	—	2.547	2.311	80	—	24	—	696	2.911
Итого по уѣзду	2	—	2.927	2.311	80	—	24	11.050	696	6.658
Екатеринодарскій отд.										
г. Екатеринодаръ	27	ст. Влад. ж. д.	647.345	3.150	250	—	630	133.902	1.435	204 350
<i>Цѣна единицы топлива</i>	—	—	14.1	27.8	28.0	—	23 р. 31	45.8	—	—
Остальн. пункты	3	—	—	—	—	—	140	1.140	233	3.693
Итого по отдѣлу	30	—	647.345	3.150	250	—	770	135.042	1.668	207.943

Название уѣздовъ и болѣ крупныхъ промышленныхъ пунктовъ	Число фабрикъ и заводовъ	Название ближайшей станціи жел. дор. или рѣчной пристани	Количество топлива, потребленнаго фабриками и заводами въ 1908 г.							Стоимость топлива
			Каменный уголь	Коксъ	Древесный уголь	Торфъ	Дрова	Нефть и мазуть	Бензинъ и керосинъ	Всего на сумму рублей
			Пуд.	Пуд.	Пуд.	Куб. с.	Куб. с.	Пуд.	Пуд.	
Ейскій отд.										
с-ца Вознесенская	1	—	3.000	—	—	—	20	2.800	—	3.480
„ Новошербиновская . . .	1	—	—	—	—	—	—	—	—	3.000
Остальн. пункты .	3	—	16.200	—	—	—	2	300	80	2.138
Итого по отдѣлу	5	—	19.200	—	—	—	22	3.100	80	8.618
Кавказскій отд.										
х. Романовскій .	3	—	10.000	—	—	—	50	25.261	—	22.421
с-ца Архангельская	1	ст. Малорос-сійская Влад. ж. д.	—	—	—	—	110	—	—	3.520
„ Кореновская.	1	—	—	—	—	—	—	2.050	—	6.600
Остальн. пункты .	2	—	—	—	—	126	12	—	—	1.620
Итого по отдѣлу	7	—	10.000	—	—	126	172	27.311	—	34.161
Майкопскій отд.										
с-ца Тульская . .	1	—	—	—	—	—	560	—	—	10.080
„ Пшехская . .	1	—	—	—	—	—	535	—	—	5.166
г. Майкопъ . . .	9	ст. Усть-Лабинская Влад. ж. д.	750	2.500	1.520	—	660	2.431	383	21.690
Остальн. пункты .	3	—	—	—	—	—	30	—	—	1.850
Итого по отдѣлу	14	—	750	2.500	1.520	—	1.785	2.431	383	38.786
Лабинскій отд.										
с-ца Армавиръ . .	6	ст. Влад. ж. д.	9.900	—	—	—	86	73.000	450	51.037
„ Кубанская . .	1	ст. Влад. ж. д.	190.000	—	85.000	—	—	12.000	—	53.100
„ Лабинская . .	1	ст. Армавиръ Влад. ж. д.	—	—	—	—	318	—	—	9.950
„ Гулькевичи . .	1	ст. Влад. ж. д.	85.856	—	26	—	10	—	—	22.751
Остальн. пункты .	2	—	—	—	—	—	—	2.500	—	1.515
Итого по отдѣлу	11	—	285.756	—	85.026	—	414	87.500	450	138.353

Название уѣздовъ и болѣ крупныхъ промышленныхъ пунктовъ	Число фабрикъ и заводовъ	Название ближайшей станціи жел. дор. или рѣчной пристани	Количество топлива, потребленнаго фабриками и заводами въ 1908 г.							Стоимость топлива
			Каменный уголь	Коксъ	Древесный уголь	Торфъ	Дрова	Нефть и мазуть	Бензинъ и керосинъ	Всего на сумму рублей
			Пуд.	Пуд.	Пуд.	Куб. с.	Куб. с.	Пуд.	Пуд.	
Темрюкскій отд.										
с-ца Крымская	2	ст. Влад. ж. д.	8.800	—	—	—	180	—	—	6.300
„ Старовеличковская	2	—	19.200	—	—	—	—	—	—	5.312
с-ца Славянская	1	—	2 9000	—	—	—	2	—	—	7.674
„ Ольгинская	1	—	20.000	—	—	—	—	—	—	5.000
„ Поповичевская	1	—	—	—	—	—	—	—	—	9.018
Остальн. пункты	3	—	5.500	—	—	—	70	1.500	—	5.145
Итого по отдѣлу	10	—	82.500	—	—	—	252	1.500	—	38.449
Итого по области	79	—	1.048.475	7.961	86.876	126	3.439	267.934	3.277	472.968
Итого по району .	186	—	3.612.680	75.931	87.206	126	4.484	2.067.954	10.859	1.631.194
XIII. Южный Кавказъ.										
Тифлисская губ.										
Телавскій у.										
Мелкіе пункты	2	—	—	—	—	—	195	—	—	2.633
Борчалинскій у.										
Аллаверди	1	—	13.500	375.000	—	—	600	362.000	12.000	334.715
<i>Цѣна единицы топлива</i>	—	—	35.0	39.0	—	—	26 р. 83	—	—	—
Остальн. пункты	3	—	—	—	—	—	27	—	—	504
Итого по уѣзду	4	—	13.500	375.000	—	—	627	362.000	12 000	335.219
Горійскій у.										
Боржомъ	3	ст. Гоми	—	—	—	—	480	43.000	—	21.200
Гоми	1	Зак. ж. д.	—	—	—	—	—	69.038	—	23.204
Остальн. пункты	1	Тоже	3.600	—	—	—	45	—	—	1.143
Итого по уѣзду	5	—	3.600	—	—	—	525	112.038	—	45.547

Название уѣздовъ и болѣ крупныхъ промышленныхъ пунктовъ	Число фабрикъ и заводовъ	Название ближайшей станціи жел. дор. или рѣчной пристани	Количество топлива, потребленнаго фабриками и заводами въ 1908 г.							Стоимость топлива	
			Каменный уголь	Коксъ	Древесный уголь	Торфъ	Дрова	Нефть и мазуть	Бензинъ и керосинъ	Всего на сумму рублей	
			Пуд.	Пуд.	Пуд.	Куб. с.	Куб. с.	Пуд.	Пуд.		
Ахалцыхскій у.											
Мелкіе пункты. . .	5	—	—	—	—	—	—	57	145	—	1.146
Тифлисскій у.											
г. Тифлисъ . . .	88	ст. Зак. ж. д.	300.401	4.390	2.593	—	214	543.873	9.842	—	272.152
Остальн. пункты . .	2	—	369	—	240	—	2	—	—	—	263
Итого по уѣзду	90	—	300.770	4.390	2.833	—	216	543.873	9.842	—	272,415
Итого по губерніи	106	—	317.870	379.390	2 833	—	1.620	1.018.056	21.842	—	656.960
Батумская обл.											
Батумскій окр.											
с. Эрги	1	—	6.750	—	—	—	32	690	100	—	3.373
г. Батумъ	11	ст. Зак. ж. д.	30.701	1.350	25	—	10	135.397	14.078	—	77.429
Итого по округу	12	—	1.350	1.825	25	—	42	136.087	14.178	—	80.802
Артвинскій окр.											
Мелкіе пункты. .	1	—	800	—	1.800	—	20	500	—	—	2.040
Итого по области	13	—	38.251	1.825	1.350	—	62	136.587	14.178	—	82.842
Кутаисская губ.											
Кутаисскій у.											
Мелкіе пункты. .	3	—	—	—	—	—	25	—	150	—	1.020
Озургетскій у.											
Мелкіе пункты. .	1	—	—	—	—	—	—	—	—	—	—
Итого по губерніи	4	—	—	—	—	—	25	—	150	—	1.020

Название уѣздовъ и болѣе крупныхъ промышленныхъ пунктовъ	Число фабрикъ и заводовъ	Название бли- жайшей станціи жел. дор. или рѣчной при- стани	Количество топлива, потребленнаго фабриками и заводами въ 1908 г.							Стоимость топлива
			Камен- ный уголь	Коксъ	Древес- ный уголь	Торфъ	Дрова	Нефть и мазутъ	Бен- зинъ и керо- синъ	Всего на сумму рублей
			Пуд.	Пуд.	Пуд.	Куб. с.	Куб. с.	Пуд.	Пуд.	
Эриванская губ.										
Эриванскій у.										
г. Эривань	3	ст. Зак. ж. д.	—	—	—	—	14	45.870	—	21.997
Остальн. пункты	1	—	—	—	—	—	—	5.556	—	2.289
Итого по уѣзду	4	—	—	—	—	—	14	51.426	—	24.286
Александрополь- скій у.										
г. Александрополь	2	ст. Зак. ж. д.	150	—	—	—	250	—	—	7.917
Нахичеванскій у.										
г. Нахичевань	1	ст. Зак. ж. д.	—	—	—	—	—	1.780	—	3.560
с. Чананобъ	1	—	—	—	—	—	120	—	—	3.500
Остальн. пункты	5	—	—	—	5.200	—	14	900	—	2.620
Итого по уѣзду	7	—	—	—	5.200	—	134	2.680	—	9.680
Итого по губерніи	13	—	150	—	5.200	—	398	54.106	—	41.883
Бакинская губ.										
Бакинскій у.										
г. Баку	105	ст. Зак. ж. д.	2.409	27.033	372	—	8	24.811.195	632.318	5.914.016
<i>Цѣна единицы топлива</i>	—	—	—	35.6	79.2	—	45 р. 41	22.8	32.6	—
Окрестности г. Баку	280	—	100 50 брик.	6.720	68	—	—	66.135.832	4.165	15.738.304
Остальн. пункты	2	—	—	—	—	—	—	13.310	—	3.110
Итого по уѣзду	387	—	2.509 50 брик.	33.753	440	—	8	90.960.337	636.483	21.652.320
Геокчайскій у.										
Мелк. пункты	2	—	—	—	—	—	—	10.640	—	3.336
Итого по губерніи	389	—	2.509 50 брик.	33.753	440	—	8	90.970.977	636.483	21.655.656

Название уѣздовъ и болѣ крупныхъ промышленныхъ пунктовъ	Число фабрикъ и заводовъ	Название бли- жайшей станціи жел. дор. или рѣчной при- стани	Количество топлива, потребленнаго фабриками и заводами въ 1908 г.							Стоимость топлива
			Камен- ный уголь	Коксъ	Древес- ный уголь	Торфъ	Дрова	Нефть и мазуть	Бен- зинъ и коро- синъ	Всего на сумму рублей
			Пуд.	Пуд.	Пуд.	Куб. с.	Куб. с.	Пуд.	Пуд.	
Карсская обл.										
Карскій окр.										
г. Карсъ	16	ст. Зак. ж. д.	200	—	465	—	432	1.920	—	16.511
Остальн. пункты	4	—	—	—	—	3	30	260	—	1.136
Итого по округу	20	—	200	—	465	3	462	2.180	—	17.847
Ардаганскій окр.										
Мелк. пункты	3	—	—	—	—	—	53	—	—	1.260
Кагызманскій окр.										
Мелк. пункты	1	—	—	—	—	—	10	—	—	480
Итого по области	24	—	200	—	465	3	525	2.180	—	19.587
Елизаветпольская губ.										
Нухинскій у.										
г. Нуха	55	ст. Евлахъ	—	—	—	—	1.430	33.200	—	64.395
Варташанъ	3	Зак. ж. д.	—	—	—	—	230	—	—	4.500
Остальн. пункты	2	Тоже	—	—	—	—	23	—	—	690
Итого по уѣзду	60	—	—	—	—	—	1.683	33.200	—	69.585
Шушинскій у.										
Чипахчи	2	ст. Евлахъ	—	—	—	—	168	—	—	4.800
Киркиджанъ	1	Зак. ж. д.	—	—	—	—	155	—	—	4.200
Дашалты	1	Тоже	—	—	—	—	117	—	—	3.150
Остальн. пункты	20	—	—	—	—	—	703	—	134	19.960
Итого по уѣзду	24	—	—	—	—	—	1.138	—	134	32.110

Название уѣздовъ и болѣ крупныхъ промышленныхъ пунктовъ	Число фабрикъ и заводовъ	Название ближайшей станціи жел. дор. или рѣчной пристани	Количество топлива, потребленнаго фабриками и заводами въ 1908 г.							Стоимость топлива	
			Каменный уголь	Коксъ	Древесный уголь	Торфъ	Дрова	Нефть и мазутъ	Бензинъ и керосинъ	Всего на сумму рублей	
			Пуд.	Пуд.	Пуд.	Куб. с.	Куб. с.	Пуд.	Пуд.		
Елизаветпольскій у.											
г. Елизаветполь	5	ст. Зак. ж. д.	—	—	—	—	—	—	24.613	—	8.973
кол. Еленендорфъ	5	—	—	—	—	—	—	—	11.334	—	4.712
Остальн. пункты	3	—	—	—	—	—	—	—	5.550	—	2.350
Итого по уѣзду	13	—	—	—	—	—	—	—	41.497	—	16.035
Арешскій у.											
Мелк. пункты	12	—	1.120	10	—	—	—	—	7.827	200	3.241
Карагинскій у.											
Мелк. пункты	3	—	—	—	—	—	129	—	—	—	2.830
Джевошнитскій у.											
Мелк. пункты	4	—	—	—	—	—	6	—	2.400	200	1.565
Итого по губерніи	116	—	1.120	10	—	—	2.956	84.924	534	125.366	
Итого по району	665	—	360.100 50 брик.	414.503	10.763	3	5.594	92.266.830	673.187	22.583.314	
XIV. Сибирскій районъ.											
Енисейская губ.											
Енисейскій у.	1	—	—	—	—	—	100	—	—	—	700
Ачинскій у.											
Трясучая	1	ст. Ачинскъ Сиб. ж. д.	—	—	200	—	1.015	—	—	—	6.814
Остальн. пункты	1	—	—	—	—	—	300	—	—	—	2.430
Итого по уѣзду	2	—	—	—	200	—	1.315	—	—	—	9.244

Название уѣздовъ и болѣ крупныхъ промышленныхъ пунктовъ	Число фабрикъ и заводовъ	Название ближайшей станціи жел. дор. или рѣчной пристани	Количество топлива, потребленнаго фабриками и заводами въ 1908 г.							Стоимость топлива
			Каменный уголь	Коксъ	Древесный уголь	Торфъ	Дрова	Нефть и мазуть	Бензинъ и керосинъ	Всего на сумму рублей
			Пуд.	Пуд.	Пуд.	Куб. с.	Куб. с.	Пуд.	Пуд.	
Канскій у.										
Анцирское	1	раз. Филимоново Сиб. ж. д.	—	—	—	—	310	—	—	3.100
Заозерское	1	ст. Троицко-Заозерное Сиб. ж. д.	18.000	—	—	—	188	—	—	4.864
Конскъ	1	ст. Сиб. ж. д.	920	—	—	—	925	—	—	7.631
Б. Бувимъ	1	—	—	—	—	—	632	—	—	4.650
Остальн. пункты	3	—	—	—	—	—	332	—	—	1.950
Итого по уѣзду	7	—	18.920	—	—	—	2.387	—	—	22.195
Минусинскій у.										
с. Медвѣдевское	1	ст. Ачинскъ Сиб. ж. д.	—	—	—	—	660	—	—	4.752
„ Лугавское	1	Тоже	—	—	—	—	1.313	—	—	10.078
Уджей	1	ст. Красноярскъ Сиб. ж. д.	—	—	—	—	922	—	—	8.788
г. Минусинскъ	3	ст. Ачинскъ Сиб. ж. д.	9.800	—	—	—	260	—	—	5.030
Рудникъ „Юлія“	1	Тоже	1.873	—	465.818	—	1.000	—	—	94.198
Абакомск. зав.	1	ст. Красноярскъ и Ачискъ Сиб. ж. д.	—	—	15.360	—	1.530	—	—	13.310
Остальн. пункты	2	—	—	—	—	—	270	—	—	2.450
Итого по уѣзду	10	—	11.673	—	481.178	—	5.955	—	—	138.606
Красноярскій у.										
г. Красноярскъ	6	ст. Сиб. ж. д.	27.650	—	—	—	1.309	—	—	23.926
Сухая	1	Ст. Митино Сиб. ж. д.	—	—	—	—	2.500	—	—	20.000
Остальн. пункты	1	—	—	170	—	—	60	—	—	702
Итого по уѣзду	8	—	27.650	170	—	—	3.869	—	—	44.628
Итого по губерніи	28	—	58.243	170	481.378	—	13.626	—	—	215.373
Закатальскій окр.	1	—	—	—	—	—	60	—	—	1.200

Название уѣздовъ и болѣ крупныхъ промышленныхъ пунктовъ	Число фабрикъ и заводовъ	Название ближайшей станции жел. дор. или рѣчной пристани	Количество топлива, потребленнаго фабриками и заводами въ 1908 г.							Стоимость топлива
			Каменный уголь	Коксъ	Древесный уголь	Торфъ	Дрова	Нефть и мазуть	Бензинъ и керосинъ	Всего на сумму рублей
			Пуд.	Пуд.	Куб. с.	Куб. с.	Пуд.	Пуд.	Пуд.	
Забайкальская обл.										
Селенгикскій у.	9	—	—	—	—	—	451	—	—	3.059
Баргузинскій у.	4	—	—	—	—	—	105	—	—	1.034
Срѣтенскій у.	2	—	—	—	—	—	260	—	—	1.700
Читинскій у.										
г. Чита	20	—	1.500	—	—	—	1.661	—	—	21.239
Остальн. пункты	3	—	1.500	—	—	—	151	—	—	3.218
Итого по уѣзду	23	—	3.000	—	—	—	1.812	—	—	24.457
Нерчинскій у.										
г. Нерчинскъ	11	ст. Зар. ж. д.	—	—	—	—	842	—	—	15.046
с. Бянкинское	1	ст. Бянкино	—	—	—	—	1.311	—	—	19.868
„ Срѣтенское	5	ст. Срѣтенскъ	—	—	—	—	651	—	—	5.285
Остальн. пункты	1	Заб. ж. д.	—	—	—	—	30	—	—	270
Итого по уѣзду	18	—	—	—	—	—	2.834	—	—	40.469
Троицкосавскій у.										
Троицкосавскій у.	11	—	—	—	—	—	436	—	—	3.900
Верхнеудинскій у.										
Красный Яръ	1	ст. Петровскій	—	—	—	—	800	—	—	12.000
г. Верхнеудинскъ	3	зав. Заб. ж. д.	—	—	—	—	642	—	—	8.981
Куйтунское	1	ст. Заб. ж. д.	—	—	—	—	2.467	—	—	24.670
Остальн. пункты	5	ст. Верхнеудинскъ	—	—	—	—	255	—	—	1.690
Итого по уѣзду	10	—	—	—	—	—	4.164	—	—	47.341
Итого по области	77	—	3.000	—	—	—	10.062	—	—	121.950

Название уѣздовъ и болѣ крупныхъ промышленныхъ пунктовъ	Число фабрикъ и заводовъ	Название бли- жайшей станціи жел. дор. или рѣчной при- стани	Количество топлива, потребленнаго фабриками и заводами въ 1908 г.							Стоимость топлива
			Камен- ный уголь	Коксъ	Древес- ный уголь	Торфъ	Дрова	Нефть и мазуть	Бен- зинъ и керо- синъ	Всего на сумму рублей
			Пуд.	Пуд.	Пуд.	Куб. с.	Куб. с.	Пуд.	Пуд.	
Якутская обл.										
Якутскій окр.										
Мелк. пункты . . .	7	—	—	—	—	—	284	—	—	3.850
Олекминскій окр.										
Мелк. пункты . . .	2	—	—	—	—	—	50	—	—	650
Не распред. по окр.	2	—	—	—	—	—	130	—	—	1.800
Итого по области	11	—	—	—	—	—	464	—	—	6.300
Амурская обл.										
Амурскій у.										
Поярково.	1	—	—	—	—	—	600	—	—	9.000
Тамбовка.	1	—	—	—	—	—	—	—	—	3.000
Остальн. пункты .	17	—	—	1.070	—	—	923	—	—	16.184
Итого по уѣзду	19	—	—	1.070	—	—	1.523	—	—	28.184
Благовѣщенскій у.										
г. Благовѣщенскъ.	33	ст. Срѣтенскъ Заб. ж. д.	5.502	4.060	33.380	—	12.034	—	—	224.949
<i>Цѣна единицы топлива.</i>	—	—	59.1	119.4	17.3	—	17 р. 51	—	—	—
Остальн. пункты .	2	—	—	—	—	—	98	—	—	1.675
Итого по уѣзду	35	—	5.502	4.060	33.380	—	12.132	—	—	226.624
Зейскій у.	3									
Михайлово-Семе- новскій окр. . . .	2	—	—	—	—	—	50	400	—	820
Хабаровскій окр. .	1	—	—	—	—	—	—	—	—	—
Не распред. по уѣзд.	2	—	—	—	—	—	100	—	—	2.500
Итого по области	62	—	5.502	4.060	34.450	—	14.156	400	—	261.603

Название уездов и болѣ крупныхъ промышленныхъ пунктовъ	Число фабрикъ и заводовъ	Название бли- жайшей станціи жел. дор. или рѣчной при- стани	Количество топлива, потребленнаго фабриками и заводами въ 1908 г.							Стоимость топлива
			Камен- ный уголь	Коксъ	Древес- ный уголь	Торфъ	Дрова	Нефть и мазуть	Бен- зинъ и коро- синъ	Всего на сумму рублей
			Пуд.	Пуд.	Пуд.	Куб. с.	Куб. с.	Пуд.	Пуд.	
Томская губ.										
Томскій у.										
г. Томскъ	51	ст. Сиб. ж. д.	293.564 793.886	—	9.400	—	10.462	—	300	171.801
<i>Цѣна единицы топлива</i>	—	—	13	—	14	—	16 р. 00	—	2 р. 16.7	—
с. Киргизки	1	ст. Томскъ Сиб. ж. д.	39.600	—	—	—	1.012	—	—	19.070
„ Быково	1	Тоже	—	—	—	—	1.093	—	—	17.496
„ Зеркальцевское	1	—	—	—	—	—	1.367	—	—	12.745
г. Новониколаевскъ	13	—	494.053	1.800	40	—	417	—	—	73.078
с. Пузовлево	1	ст. Томскъ Сиб. ж. д.	—	—	—	—	1.254	—	—	15.048
„ Хайдуково	1	Тоже	20.160	—	—	—	37	—	—	3 313
Итого по уѣзду	69	—	847.377	1.800	9.440	—	15.642	—	300	312.551
Бійскій у.										
г. Бійскъ	19	ст. Новонико- лаевскъ Сиб. ж. д.	—	—	—	—	3.544	—	—	72.528
с. Соколовское	1	пр. Фоминская на р. Оби	—	—	1.862	—	2.440	—	—	33.246
Остальн. пункты	2	—	—	—	—	—	60	—	—	760
Итого по уѣзду	22	—	—	—	1.862	—	6 044	—	—	106.534
Барнаульскій у.										
г. Барнаулъ	22	ст. Обь Сиб. ж. д.	500	—	4.500	—	3.315	—	10	61.392
Кашень	1	ст. Новонико- лаевскъ Сиб. ж. д.	—	—	—	—	1.682	—	—	16.829
Повалиха	1	Тоже	—	—	—	—	400	—	—	5.000
Баюновск. Ключи	1	—	—	—	—	—	800	—	—	16.800
Остальн. пункты	5	—	—	—	—	—	506	—	—	4.963
Итого по уѣзду	30	—	500	—	4 500	—	6.703	—	10	104.984

Название уѣздовъ и болѣе крупныхъ промышленныхъ пунктовъ	Число фабрикъ и заводовъ	Название бли- жайшей станціи жел. дор. или рѣчной при- стани	Количество топлива, потребленнаго фабриками и заводами въ 1908 г.							Стоимость топлива
			Камен- ный уголь	Коксъ	Древес- ный уголь	Торфъ	Дрова	Нефть и мазуть	Бен- зинъ и керо- синъ	Всего на сумму рублей
			Пуд.	Пуд.	Пуд.	Куб. с.	Куб. с.	Пуд.	Пуд.	
Маринскій у.										
г. Маринскъ . . .	11	ст. Сиб. ж. д.	34,174	—	—	—	173	—	—	4.804
с. Балта	2	ст. Маринскъ Сиб. ж. д.	—	—	—	—	660	—	—	9.240
сл. Краснорѣч. Завод.	1	ст. Кривоно Сиб. ж. д.	900	—	600	—	2,088	—	—	25.391
Итого по уѣзду	14	—	35.074	—	600	—	2.921	—	—	39.435
Каинскій у.										
с. Кашкульское . .	1	—	—	—	—	—	175	—	—	4.900
„ Купино	1	—	—	—	—	—	79	—	—	5.125
„ Верхне-Иченское	1	ст. Каинскъ Сиб. ж. д.	—	—	—	—	875	—	—	15.840
г. Каинскъ	1	ст. Каинскъ Сиб. ж. д.	138.000	—	—	—	—	—	—	26.220
Остальн. пункты . .	1	—	—	—	—	—	—	2.000	—	1.600
Итого по уѣзду	5	—	138.000	—	—	—	1.129	2.000	—	53.685
Змѣногорскій у.										
г. Змѣногорскъ . .	3	—	—	—	—	—	637	—	—	12.156
Остальн. пункты . .	3	—	—	—	1.340	—	121	—	—	2.677
Итого по уѣзду	6	—	—	—	1.340	—	758	—	—	14.833
Кузнецкій у.										
с. Березовское . . .	2	—	—	—	—	—	1,050	—	—	10.811
Гурьевское	1	—	34,115	7,154	133,000	—	—	—	—	22.806
Остальн. пункты . .	2	—	—	—	—	—	216	—	—	2.990
Итого по уѣзду	5	—	34.115	7.154	133.000	—	1.266	—	—	36.607
Итого по губерніи	151	—	1.055.066	8.954	150.742	—	34.463	2.000	310	668.629

Название уѣздовъ и болѣ крупныхъ промышленныхъ пунктовъ	Число фабрикъ и заводовъ	Название ближайшей станціи жел. дор. или рѣчной пристани	Количество топлива, потребленнаго фабриками и заводами въ 1908 г.							Стоимость топлива
			Каменный уголь	Коксъ	Древесный уголь	Торфъ	Дрова	Нефть и мазуть	Бензинъ и керосинъ	Всего на сумму рублей
			Пуд.	Пуд.	Пуд.	Куб. с.	Куб. с.	Пуд.	Пуд.	
Тобольская губ.										
Тобольскій у.										
г. Тобольскъ	4	ст. Тюмень Перм. ж. д.	—	—	—	—	1.009	—	—	13.853
Тюменскій у.										
г. Тюмень	12	ст. Перм. ж. д.	17.687	27.670	16.840	317	4.962	37	126	83.634
с. Ядришниково	1	ст. Кармакъ Перм. ж. д.	—	—	—	—	522	—	—	3.444
„ Заводо-Успенское	1	Тоже	—	—	—	—	4.114	—	—	27.194
Итого по уѣзду	14	—	17.687	27.670	16.840	317	9.598	37	126	114.272
Ялутровскій у.										
с. Заводо-Петровское	2	ст. Тюмень Перм. ж. д.	—	—	—	37	3.677	—	—	37.598
с. Падунское	1	ст. Тюмень Перм. ж. д.	—	—	—	—	1.856	—	—	11.422
Остальн. пункты	5	—	—	—	—	—	469	—	—	4.337
Итого по уѣзду	8	—	—	—	—	37	6.002	—	—	53.357
Курганскій у.										
г. Курганъ	10	ст. Сиб. ж. д.	25.565	600	335	—	3.231	—	—	84.205
с. Старо-Сидорово	1	ст. Введенская Сиб. ж. д.	28.000	—	—	—	100	—	—	9.200
„ Барашково	1	ст. Варгаши Сиб. ж. д.	—	—	—	—	234	—	—	6.084
„ Поровянское	1	—	—	—	—	—	1.983	—	—	13.690
Остальн. пункты	3	—	—	—	—	—	11	—	—	482
Итого по уѣзду	16	—	53.565	600	335	—	5.559	—	—	113.661
Тарскій у.										
г. Тара	4	ст. Омскъ Сиб. ж. д.	—	—	—	—	1.149	—	—	16.002

Название уѣздовъ и болѣ крупныхъ промышленныхъ пунктовъ	Число фабрикъ и заводовъ	Название ближайшей станціи жел. дор. или рѣчной пристани	Количество топлива, потребленнаго фабриками и заводами въ 1908 г.							Стоимость топлива
			Каменный уголь	Коксъ	Древесный уголь	Торфъ	Дрова	Нефть и мазутъ	Бензинъ и керосинъ	Всего на сумму рублей
			Пуд.	Пуд.	Пуд.	Куб. с.	Куб. с.	Пуд.	Пуд.	
с. Муромцевское .	1	ст. Омскъ Сиб. ж. д.	—	—	—	—	1.968	—	—	19.483
Остальн. пункты .	1	—	—	—	—	—	15	—	—	144
Итого по уѣзду	6	—	—	—	—	—	3.132	—	—	35.629
Тюкаменскій у.										
с. Марфушино . .	1	—	—	—	—	—	1.160	—	—	18.040
Ишимскій у.										
г. Ишимъ	3	ст. Пѣтухово Сиб. ж. д.	—	—	—	—	375	—	—	7.245
Туринскій у.										
Мелк. пункты . .	1	—	—	—	—	—	6	—	—	100
Итого по губерніи	53	—	71.252	28.270	17.175	354	26.841	37	126	356.157
Приморская обл.										
г. Владивостокъ .	15	—	335.198	8.001	8.305	—	299	—	300	84.090
Южно-Уссурійскій у.										
с. Суифукское . .	1	—	—	—	—	—	1.605	—	—	32.100
Никольскъ Уссурійскій	3	—	19.500	100	30	—	66	—	100	4.620
Остальн. пункты .	2	—	6.630	—	—	—	55	—	—	2.388
Итого по уѣзду	6	—	26.130	100	30	—	1.726	—	100	37.415
Хабаровскій у.										
г. Хабаровскъ . . .	7	—	—	—	600	—	2.027	—	—	34.995
Иманскій у.										
Мелк. пункты . .	12	—	—	—	—	—	335	—	—	5.525

Название уѣздовъ и болѣе крупныхъ промышленныхъ пунктовъ	Число фабрикъ и заводовъ	Название ближайшей станціи жел. дор. или рѣчной пристани	Количество топлива, потребленнаго фабриками и заводами въ 1908 г.							Стоимость топлива
			Каменный уголь	Коксъ	Древесный уголь	Торфъ	Дрова	Нефть и мазуть	Бензинъ и керосинъ	Всего на сумму рублей
Николаевскій у.										
г. Николаевскъ	6	—	—	600	—	—	590	—	—	5.730
Не распред. по уѣзд.	2	—	594.200	—	—	—	170	—	—	43.623
Итого по области	48	—	955.528	8.701	8.935	—	5.147	—	350 50 кер.	211.378
Иркутская губ.										
Иркутскій у.										
г. Иркутскъ	16	ст. Сиб. ж. д.	254.784	914	5.804	—	1.839	—	437	60.266
Узкій Лугъ	1	ст. Половина Сиб. ж. д.	—	—	—	—	1.150	—	—	11.568
Харата	1	ст. Иркутскъ Сиб. ж. д.	—	—	—	—	1.725	—	—	14.214
Гороговское	1	ст. Усолье Сиб. ж. д.	—	—	—	—	1.267	—	—	8.892
Н.-Кукутъ	1	ст. Иркутскъ Сиб. ж. д.	—	—	—	—	838	—	—	7.022
Тельма	1	ст. Сиб. ж. д.	—	—	—	—	1.116	—	—	13.390
Остальн. пункты	7	—	—	—	—	—	199	—	—	6.384
Итого по уѣзду	28	—	254.784	914	5.804	—	8.134	—	437	121.736
Киренскій у.										
г. Киренскъ	6	—	—	—	2.680	—	593	—	—	5.636
Верхотенскій у.										
г. Верхотенскъ	4	—	—	—	—	—	140	—	—	1.460
Балаганскій у.										
Иретское	1	ст. Черемково Сиб. ж. д.	—	—	—	—	1.350	—	—	11.542
Троицкій	1	ст. Залари Сиб. ж. д.	—	—	—	—	1.680	—	—	14.313
Олонки	1	—	37.280	—	—	—	—	—	—	7.400
г. Балаганскъ	1	—	—	—	—	—	265	—	—	3.636
Остальн. пункты	6	—	13.000	—	—	—	293	12	—	4.331
Итого по уѣзду	10	—	50.280	—	—	—	3.588	12	—	41.222

Название уѣздовъ и болѣ крупныхъ промышленныхъ пунктовъ	Число фабрикъ и заводовъ	Название ближайшей станціи жел. дор. или рѣчной пристани	Количество топлива, потребленнаго фабриками и заводами въ 1908 г.							Стоимость топлива
			Каменный уголь	Коксъ	Древесный уголь	Торфъ	Дрова	Нефть и мазуть	Бензинъ и керосинъ	Всего на сумму рублей
			Пуд.	Пуд.	Пуд.	Куб. с.	Куб. с.	Пуд.	Пуд.	
Нижне-Удинскій у.										
Тыреть	1	ст. Сиб. ж. д.	37.280	—	—	—	—	—	—	7.400
Тулунъ	4	ст. Сиб. ж. д.	—	—	—	—	1.307	—	—	13.909
Камышетъ	1	ст. Сиб. ж. д.	106.709	—	5.000	—	746	—	—	22.089
Остальн. пункты	2	—	—	—	—	—	120	—	—	940
Итого по уѣзду	8	—	143.989	—	5.000	—	2.173	—	—	44.338
Не распредел. по уѣзд.	2	—	—	—	—	—	1.535	—	—	12.910
Итого по губерніи	58	—	449.053	914	13.484	—	16.163	12	437	227.302
Итого по району .	489	—	2.597.644	51.069	706.164	354	120.982	2.449	1.223	2.069.892
XV. Средне-Азіатскій районъ.										
Акмолинская обл.										
Акмолинскій у.										
Акь-Байратъ	1	ст. Петропавловскъ Сиб. ж. д.	1.386.085	—	—	—	—	—	—	233.517
Цѣна единицы топлива	—	—	16.9	—	—	—	—	—	—	—
Акманенскъ	1	—	—	—	—	—	150	—	—	3.600
Остальн. пункты	1	—	3.000	—	—	—	80	—	—	2.600
Итого по уѣзду	3	—	1.389.085	—	—	—	230	—	—	239.717
Омскій у.										
ст. Омская	1	—	72.000	—	—	—	—	—	—	12.109
х. Атаманскій	3	ст. Омскъ Сиб. ж. д.	114.000	—	—	—	6	—	—	22.700
г. Омскъ	16	Тоже	215.815	3.000	100	—	2.354	120	50	92.391
Итого по уѣзду	20	—	401.815	3.000	100	—	2.360	120	50	127.200

Название уѣздовъ и болѣ крупныхъ промышленныхъ пунктовъ	Число фабрикъ и заводовъ	Название ближайшей станціи жел. дор. или рѣчной пристани	Количество топлива, потребленнаго фабриками и заводами въ 1908 г.							Стоимость топлива
			Каменный уголь	Коксъ	Древесный уголь	Торфъ	Дрова	Нефть и мазуть	Бензинъ и керосинъ	Всего на сумму рублей
			Пуд.	Пуд.	Пуд.	Куб. с.	Куб. с.	Пуд.	Пуд.	
Кокчетавскій у.										
г. Кокчетавъ . . .	4	ст. Петропавловская Сиб. ж. д.	—	—	—	—	370	—	—	4.568
Остальн. пункты .	1	—	—	—	—	—	105	—	—	—
Итого по уѣзду	5	—	—	—	—	—	475	—	—	4.568
Итого по области	28	—	1.790.900	3.000	100	—	3.065	120	50	371.485
Семипалатинская обл.										
Семипалатинскій у.										
г. Семипалатинскъ	12	пр. на р. Иртышъ	90.909	—	—	—	6.799	—	—	165.989
<i>Цѣна единицы топлива</i>	—	—	22	—	—	—	21 р. 41	—	—	—
Б. Владимирск. .	2	пр. Долонская на р. Иртышъ	—	—	—	—	380	—	—	3.600
Остальн. пункты .	6	—	—	—	—	—	290	—	—	3.383
Итого по уѣзду	20	—	90.909	—	—	—	7.469	—	—	172.972
Павлодарскій у.										
г. Павлодаръ . . .	6	пр. на р. Иртышъ	—	—	—	—	457	—	—	9.780
Остальн. пункты .	2	—	—	—	—	—	250	—	—	2.400
Итого по уѣзду	8	—	—	—	—	—	707	—	—	12.180
Устькаменогорскій у.										
г. Устькаменогорскъ	4	—	—	—	—	—	734	—	—	21.704
Остальн. пункты .	3	—	—	—	—	—	13	—	—	216
Итого по уѣзду	7	—	—	—	—	—	747	—	—	21.920
Зайсанскій у.	5	—	360	—	—	—	13	—	—	466

Название уѣздовъ и болѣе крупныхъ промышленныхъ пунктовъ	Число фабрикъ и заводовъ	Название ближайшей станціи жел. дор. или рѣчной пристани	Количество топлива, потребленнаго фабриками и заводами въ 1908 г.							Стоимость топлива
			Каменный уголь	Коксъ	Древесный уголь	Торфъ	Дрова	Нефть и мазуть	Бензинъ и керосинъ	Всего на сумму рублей
			Пуд.	Пуд.	Пуд.	Куб. с.	Куб. с.	Пуд.	Пуд.	
Каркалинскій у.										
г. Каркалы	3	пр. Павлодаръ на р. Иртышѣ	—	—	—	—	1.022	—	—	15.315
Нераспред. по уѣзд.	5	—	—	—	—	—	741	—	—	8.600
Итого по области	48	—	91.269	—	—	—	10.699	—	—	231.453
Закаспійская обл.										
Красноводскій у.										
Островъ Гелекенъ	4	ст. Красноводскъ Ср.-Аз. ж. д. пр. на Каспійскомъ м.	—	—	—	—	—	160.046	—	32.700
Остальн. пункты .	1	—	—	—	—	—	—	6.000	—	1.200
Итого по уѣзду	5	—	—	—	—	—	—	166.046	—	33.900
Мервскій у.										
г. Мервь	9	ст. Ср.-Аз. ж. д.	—	—	—	—	—	69.334	—	75.146
Асхабадскій у.										
г. Асхабадъ . . .	3	ст. Ср.-Аз. ж. д.	—	—	—	—	—	9.300	230	7.283
Теджанскій у.										
Мелк. пункты . .	1	—	—	—	—	—	—	3.500	—	2.100
Не распред. по уѣзд.	1	—	—	—	—	—	—	12.065	—	18.864
Итого по области	19	—	—	—	—	—	—	260.245	230	137.293
Семирѣченская обл.										
Вѣрненскій у.										
с. Михайловское .	1	—	—	—	—	—	570	—	—	12.540
„ Софійская . . .	1	ст. Кабуль-Сай Ташк. ж. д.	—	—	—	—	456	—	—	12.597
Остальн. пункты .	9	—	—	—	—	—	194	—	—	3.810
Итого по уѣзду	11	—	—	—	—	—	1.220	—	—	28.947

Название уѣздовъ и болѣ крупныхъ промышленныхъ пунктовъ	Число фабрикъ и заводовъ	Название ближайшей станціи жел. дор. или рѣчной пристани	Количество топлива, потребленнаго фабриками и заводами въ 1908 г.							Стоимость топлива
			Каменный уголь	Коксъ	Древесный уголь	Торфъ	Дрова	Нефть и мазуть	Бензинъ и керосинъ	Всего на сумму рублей
			Пуд.	Пуд.	Пуд.	Куб. с.	Куб. с.	Пуд.	Пуд.	
Пишпекскій у.										
Мелк. пункты	2	—	—	—	—	—	61	—	—	1.630
Лепсинскій у.										
г. Лепсинскъ	2	ст. Кабуль-Сай Ташк ж. д.	—	—	—	—	280	—	—	9.250
Джаркентскій у.										
Мелк. пункты	1	—	—	—	—	—	—	—	—	1.080
Итого по области	16	—	—	—	—	—	1.561	—	—	40.907
Сырѣ-Дарьинская обл.										
Ташкентскій у.										
г. Ташкентъ	53	ст. Ташк. ж. д.	34.817	—	—	—	429	112.169	700	98.392
Кадичи	1	—	3.600	—	—	—	—	146.000	—	98.300
Пекентъ	3	ст. Ташкентъ Ташк. ж. д.	—	—	—	—	—	—	—	3.949
Остальн. пункты	5	—	—	—	—	—	—	2.700	—	1.959
Итого по уѣзду	62	—	38.417	—	—	—	429	260.869	700	202.580
Аму-Дарьинскій отд.										
с. Петро-Александровск.	7	пр. Хазарашская на р. Аму-Дарьѣ	—	—	—	—	—	1.941	—	4.326
Остальн. пункты	11	—	—	—	—	—	42	2.298	750	4 097
Итого по отдѣлу .	18	—	—	—	—	—	42	4.239	750	8.423
Перовскій у.										
Мелк. пункты	4	—	—	—	—	—	—	960	—	2.052
Туркестанскій окр.										
Мелк. пункты	1	—	—	—	—	—	—	1.380	—	1.380

Название уездовъ и болѣ крупныхъ промышленныхъ пунктовъ	Число фабрикъ и заводовъ	Название ближайшей станціи жел. дор. или рѣчной пристани	Количество топлива, потребленнаго фабриками и заводами въ 1908 г.							Стоимость топлива
			Каменный уголь	Коксъ	Древесный уголь	Торфъ	Дрова	Нефть и мазуть	Бензинъ и керосинъ	Всего на сумму рублей
			Пуд.	Пуд.	Пуд.	Куб. с.	Куб. с.	Пуд.	Пуд.	
Аулізатинскій у.										
Мелк. пункты . . .	2	—	300 (брик.)	—	—	—	22	—	—	230
Казилинскій у.										
Мелк. пункты . . .	2	—	—	—	—	—	—	—	—	850
Чиликентскій у.										
Мелк. пункты . . .	1	—	—	—	—	—	—	—	—	2.335
Итого по области	90	—	38.417 300 (брик.)	—	—	—	493	267.448	1.450	217.850
Самаркандская обл.										
Ходжентскій у.										
г. Ходжентъ . . .	5	ст. Ср.-Аз. ж. д.	2.000	—	—	—	—	2.850	—	5.813
Остальн. пункты . .	6	—	—	—	—	—	8	2.300	750	5.732
Итого по уѣзду	11	—	2.000	—	—	—	8	5.150	750	11.545
Катто-Курганскій у.										
Митань	2	—	—	—	—	—	—	—	—	3.500
г. Катто-Курганъ . .	8	ст. Ср.-Аз. ж. д.	—	—	—	—	—	9.410	1.715	30.615
Итого по уѣзду	10	—	—	—	—	—	—	9.410	1.715	34.115
Самаркандскій у.										
г. Самаркандъ . . .	24	ст. Ср.-Аз. ж. д.	8.500	—	—	—	198	73.507	900	37.008
Остальн. пункты . .	7	—	—	—	—	—	62	1.250	—	2.643
Итого по уѣзду	31	—	8.500	—	—	—	260	74.757	900	39.651
Джизакскій у. . . .	1	—	—	—	—	—	—	—	—	—
Нераспред. по уѣзд.	4	—	—	—	—	—	—	500	—	500
Итого по области	57	—	10.500	—	—	—	268	89.817	3.365	85.811

Название уѣздовъ и болѣ крупныхъ промышленныхъ пунктовъ	Число фабрикъ и заводовъ	Название ближайшей станціи жел. дор. или рѣчной пристани	Количество топлива, потребленнаго фабриками и заводами въ 1908 г.							Стоимость топлива	
			Каменный уголь	Коксъ	Древесный уголь	Торфъ	Дрова	Нефть и мазуть	Бензинъ и керосинъ	Всего на сумму рублей	
			Пуд.	Пуд.	Пуд.	Куб. с.	Куб. с.	Пуд.	Пуд.		
Ферганская обл.											
Маргеланскій у.											
Ташлакъ	6	ст. Горчаково	—	—	—	—	—	—	12.500	—	14.200
Ассаке	6	Ст.-Аз. ж. д. ст. Ср.-Аз. ж. д.	—	—	—	—	—	—	6.750	—	5.890
Баба-Мирза	1	ст. Федченко	—	—	—	—	—	—	—	—	40.000
Алты-Орыкъ	1	Ст.-Аз. ж. д. ст. Ивановская	—	—	—	—	—	—	104.000	—	26.000
Остальн. пункты	8	Ср.-Аз. ж. д. —	6.000	—	—	—	—	—	7.820	675	10.972
Итого по уѣзду	22	—	6.000	—	—	—	—	—	131.070	675	97.062
Наманганскій у.											
г. Наманганъ	11	ст. Горчаково	—	—	—	—	—	1	22.320	—	46.642
Чустъ	2	Ст.-Аз. ж. д. ст. Кокандъ	—	—	—	—	—	—	—	—	7.200
Остальн. пункты	1	Ср.-Аз. ж. д. —	—	—	—	—	—	—	—	—	240
Итого по уѣзду	14	—	—	—	—	—	—	1	22.320	—	54.082
Кокандскій у.											
г. Кокандъ	5	ст. Кокандъ	—	—	—	—	—	—	4.800	4.500	9.050
с. Бишъ-Арыкъ	3	Ст.-Аз. ж. д. ст. Посъетовка	3.000	—	—	—	—	—	7.200	—	11.370
„ Риштапъ	1	Ср.-Аз. ж. д. —	—	—	—	—	—	—	7.000	—	4.200
„ Кушдъ	1	ст. Сѣдово	—	—	—	—	—	—	5.400	—	3.240
Остальн. пункты	6	Ст.-Аз. ж. д. —	400	—	—	—	—	—	8.050	—	6.225
Итого по уѣзду	16	—	3.400	—	—	—	—	—	32.450	4.500	34.085

Название уездов и болѣ крупныхъ промышленныхъ пунктовъ	Число фабрикъ и заводовъ	Название бли- жайшей станціи жел. дор. или рѣчной при- стани	Количество топлива, потребленнаго фабриками и заводами въ 1908 г.							Стоимость топлива	
			Камен- ный уголь	Коксъ	Древес- ный уголь	Торфъ	Дрова	Нефть и мазуть	Бен- зинъ и керосинъ	Всего на сумму рублей	
			Пуд.	Пуд.	Пуд.	Куб. с.	Куб. с.	Пуд.	Пуд.		
Андижанскій у.											
г. Андижанъ . . .	10	ст. Ср. Аз. ж. д.	3.000	—	—	—	—	24.604	430	39.172	
Остальн. пункты .	2	—	—	—	—	—	—	300	—	870	
Итого по уѣзду	12	—	3.000	—	—	—	—	24.904	430	40.042	
Скобелевскій у.											
г. Скобелевъ . . .	3	ст. Ср.-Аз ж. д.	2.600	—	—	—	50	10.180	—	6.682	
Какирь	1	—	—	—	—	—	—	—	—	6.000	
Остальн. пункты .	2	—	—	—	—	—	—	3.185	—	2.392	
Итого по уѣзду	6	—	2.600	—	—	—	50	13.365	—	15.074	
Не распред. по уѣзд.	29	—	—	—	—	—	—	61.260	—	37.004	
Итого по области	99	—	15.000	—	—	—	51	285.369	5.605	277.349	
Тургайская обл.											
Кустакайскій у.											
с. Федоровское. .	2	—	—	—	—	—	—	—	—	4.200	
г. Кустакай	8	—	4.400	—	—	—	387	4.856	100	20.253	
Остальн. пункты .	9	—	3.500	—	—	—	5	—	—	6.940	
Итого по уѣзду и области	19	—	7.900	—	—	—	392	4.856	100	31.393	
Итого по району .	376	—	1.953.986 брик. 300	3.000	100	—	16.529	907.855	10.800	1.393.541	

НАЗВАНИЯ РАЙОНОВЪ	Число фабрикъ и заводовъ	Количество топлива, потребленного фабриками и заводами въ 1908 г.							Стоимость топлива
		Каменный уголь	Коксъ	Древес- ный уголь	Торфъ	Дрова	Нефть и мазуть	Бензинъ и керо- синъ	Всего на сумму рублей
		Пуд.	Пуд.	Пуд.	Куб. с.	Куб. с.	Пуд.	Пуд.	
Итого по районамъ:									
I. Сѣверный р. . .	165	30.531	31.706	420.625	1.598	46.496	1.130	3.844	551.878
II. Прибалтійскій р.	1.996	113.188.141 463.572 бр.	6.718.493	206.221	22.741	331.616	3.605.325	34.929	28.058.451
III. Московско-Цен- тральный р. . .	2.987	34.273.815 57.634 бр.	3.149.238	9.823.652	285.324	954.036	44.883.846	120.377	52.409.520
IV. Полѣскій р. . .	1.736	2.259.287	204.227	237.335	14.427	289.532	6.695	31.558	5.239.201
V. Средне-Поволж- скій р.	755	5.632.845	174.506	103.623	7.138	122.255	8.709.327	11.481	6.626.375
VI. Средне-Черно- земный р.	1.386	22.957.595	525.408	240.365	42.517	269.550	1.735.645	18.775	10.235.587
VII. Привислянскій р.	2.575	171.330.037	20.712.555	1.119.865	110.691	90.748	127.947	35.504	30.326.075
VIII. Юго-Западный районъ	1.365	30.134.731	994.135	170.989	7.198	266.389	219.259	16.597	13.012.858
IX. Южный р. . . .	1.547	196.117.614 426 бр.	118.098.651	229.488	3.355	30.304	1.593.553	56.071	43.006.864
X. Уральскій р. . .	806	14.103.075	1.097.668	62.468.674	69.987	842.671	3.115.410	5.380	19.756.141
XI. Юго-Восточный районъ	197	46.693	11.681	8.420	—	3.414	902.287	5.473	456.753
XII. Сѣверный Кав- казъ	186	3.612.680	75.931	87.206	126	4.484	2.067.954	10.859	1.631.194
XIII. Южный Кав- казъ	665	360.100 50 бр.	414.503	10.763	3	5.594	92.266.830	673.187	22.583.314
Итого по Европей- ской Россіи . . .	16.366	594.047.140 521.682 бр.	152.208.702	75.127.226	565.105	3.257.089	159.235.208	1.024.035	233.894.211
XIV. Средне-Азіат- скій р.	489	2.597.644	51.069	706.164	354	120.982	2.449	1.273	2.069.892
XV. Сибирскій р. . .	376	1.953.986 390 бр.	3.000	100	—	16.529	907.855	10.800	1.393.541
Итого по Азіатской Россіи	865	4.551.630 300 бр.	54.069	706.264	354	137.511	910.304	12.073	3.463.433
Итого по всей Россіи	17.231	598.598.770 521.982 бр.	152.262.771	75.833.490	565.459	3.394.600	160.145.512	1.036.108	237.357.644

Совѣтъ Създа Горнопромышленниковъ юга Россіи.

Таблица № 1а.

Количество кокса, древеснаго угля, торфа, дровъ и нефтяного топлива, потребленнаго фабриками и заводами за 1908 годъ, выраженное въ равномъ ему, по теплопроизводительности, количествѣ Донецкаго угля.

Составлена по свѣдѣніямъ, собраннымъ Отдѣломъ Промышленности Мин. Торг. и Пром., предоставленнымъ въ копіи въ распоряженіе Совѣта Създа горнопр. юга Россіи.



Названія губерній	Число фабрикъ и заводовъ	Колич. топлива потребл. фабриками и заводами въ 1908 г. въ переводѣ на Донецкій уголь						Стоимость топлива
		Каменный уголь	Коксъ	Древесн. уголь	Торфъ	Дрова	Нефть и мазуть	Всего на сумму рублей
		Пуд. (1.000)	Пуд. (1.107)	Пуд. (1.083)	Пуд. (0.502)	Пуд. (1.104)	Пуд. (1.378)	
I. Сѣверный районъ.								
Архангельская	57	24.525	3.729	4.765	—	385.186	—	82.949
Вологодская	75	2.700	—	309.110	—	3.921.629	1.102	386.741
Олонецкая	33	3.306	31.369	141.662	216.540	826.344	455	82.188
Итого	165	30.531	35.098	455.537	216.540	5.133.159	1.557	551.878
II. Прибалтійскій районъ.								
Петербургская	697	бр. 461.456 63.720.582	5.348.730	150.088	1.241.730	10.219.066	4.801.892	15.440.081
Псковская	88	9.550	4.428	1.624	32.400	1 170.350	—	143.434
Лифляндская	593	бр. 2.116 36.476.774	1.515.708	61.886	928.260	7.242.682	151.535	7.507.179
Курляндская	215	6.160.251	186.893	2.497	62.100	2.724.230	4.935	1.502.927
Эстляндская	286	6.597.347	379.666	818	440.100	4.271.266	4.910	2.140.046
Новгородская	117	223.637	1.948	6.424	377.190	10.982.813	4.867	1.324.784
Итого	1.996	113 188 141 463.572 бр.	7.437.373	223.337	3.081.780	36.610.407	4.968.139	28.058.451
III. Московск.-Цент. р.								
Московская	1.100	10.368 бр. 22.257.403	2.025.146	1.289.066	19.341.450	15.397.378	35.015.399	23.649.900
Смоленская	201	57.820	3.044	3.449	53.190	5.515.805	4.354	724.004
Калужская	117	1.492.767	425.737	2.732.251	498.960	6.032.698	17.554	1.602.244
Тульская	231	4.570.064	248.556	423.131	78.030	2.717.496	972.879	1.614.655
Рязанская	193	1.891.641	162.573	562.823	2.570.400	4.259.563	1.028.036	1.892.428
Тверская	149	165.917	88.022	20.384	465.750	13.318.435	628.715	2.318.279
Владимирская	395	439.252. антр. 2.699.645	180.938	324.969	12.925.440	24.606.614	11.105.433	10.451.856
Костромская	213	47.266. бр. 325.350	26.429	21.138	677.700	12.697.104	4.569.853	3.475.090
Ярословская	153	50.539	45.809	41.118	74.250	10.125.998	1.910.824	2.362.862
Нижегородская	235	333.785	279.954	5.220.685	1.987.470	10.654.483	6.596.891	4.318.202
Итого	2.987	34.331.449 бр. 57.634	3.486.208	10.639.014	38.672.640	105.325.574	61.849.938	52.409.520

Названія губерній	Число фабрикъ и заводовъ	Колич. топлива, потребл. фабриками и заводами въ 1908 г., въ переводѣ на Донецкій уголь						Стоимость топлива
		Каменный уголь	Коксъ	Древесн. уголь	Торфъ	Дрова	Нефть и мазутъ	Всего на сумму рублей
		Пуд. (1.000)	Пуд. (1.107)	Пуд. (1.083)	Пуд. (0.502)	Пуд. (1.104)	Пуд. (1.378)	
IV. Польскій районъ.								
Ковенская	184	550.650	158.279	3.059	6.750	2.833.747	2.067	618.932
Виленская	261	220.914	13.905	9.810	186.300	5.167.051	—	916.190
Гродненская	442	5.000 антр. 653.916	28.455	282	845.060	5.496.264	1.929	1.114.469
Минская	424	81.175	11.215	3.238	350.730	7.555.997	2.756	984.424
Могилевская	269	707.358	6.221	217.469	923.940	7.297.992	1.592	1.025.990
Витебская	156	40.270	8.004	23.176	142.560	3.613.282	882	579.196
Итого	1.736	2.254.283 5.000 антр.	226.079	257.034	1.955.340	31.964.333	9.226	5.239.201
V. Средне-Поволжскій р.								
Саратовская	265	375 антр. 5.269.726	155.508	55.212	80.460	2.489.962	6.433.489	3.053.134
Симбирская	150	25.709 антр. 159.680	1.660	3.899	886.950	4.775.242	524.786	949.670
Самарская	188	137.686	23.784	11.864	—	2.193.317	3.010.037	1.329.710
Казанская	152	39.659	12.226	41.248	—	4 038.432	2.033.140	1.293.861
Итого	755	5.606.751 26.094 антр.	193.178	112.223	967.410	13.496.953	12.001.452	6.626.375
VI. Средне-Черноземный р								
Пензенская	161	394.509	9.251	28.607	312.660	5.622.451	411.011	1.041.482
Тамбовская	206	2.776.681	65.352	110.323	3.210.840	4.166.938	978.376	1.884.429
Воронежская	138	2.935.446	55.351	2.184	242.190	845.664	62.481	953.547
Курская	155	8.005.662	178.273	3.227	872.910	1.588.546	11.815	1.829.439
Орловская	187	1.631.308	129.418	63.224	399.870	8.501.242	868.752	1.692.497
Черниговская	296	1.471.099	36.380	9.569	592.110	8.439.638	33.102	1.635.997
Полтавская	243	5.742.890	107.600	43.179	132.300	593.842	26.182	1.198.196
Итого	1.386	22.957.595	581.625	260.313	5.762.880	29.758.321	2.391.719	10.235.587
VII. Привислянскій р.								
Ломжинская	97	555.800	354	14.675	1.267.920	662.069	3.893	279.949

Названія губерній	Число фабрикъ и заводовъ	Колич. топлива, потребл. фабрик. и заводами въ 1908 г., въ переводѣ на Донецкій уголь						Стоимость топлива
		Каменный уголь	Коксъ	Древесн. уголь	Торфъ	Дрова	Нефть и мазуть	Всего на сумму рублей
		Пуд. (1 000)	Пуд. (1.107)	Пуд. (1.083)	Пуд. (0.502)	Пуд. (1.104)	Пуд. (1.378)	
Сѣдлецкая	148	658.578	22.140	216	1.497.150	1.436.414	—	516.189
Люблинская	213	3.208.940	118.159	8.377	4.837.860	3.996.259	2.318	1.407.703
Кѣлецкая	123	5.537.464	128.522	2.441	83.700	491.059	2.687	798.970
Петроковская	714	848.876 бур. 113.147.022	16.304.727	62.535	991.710	678.960	17.756	16.495.804
Радомская	147	9.619.177	3.161.127	612.693	1.587.060	1.056.197	966	2.489.092
Калишская	205	4.103.805	113.512	32	1.067.580	282.734	5.599	999.036
Варшавская	773	31.834.686	3.029.031	497.186	2.107.080	668.362	141.638	6.725.475
Плоцкая	70	8.910 антр. 1.683.994	23.264	3.287	1.411.290	195.408	1.455	467.895
Сувалкская	85	120.085	27.963	11.371	151.740	551.117	—	145.962
Итого	2.575	170.469.551 11.610 антр. 848.876 бур.	22.928 799	1.212.813	15.003.090	10.018.579	176.312	30.326.075
VIII. Юго-Западный р.								
Бессарабская	175	885.787	10.571	1.283	13.500	1.203.250	—	576.536
Подольская	288	8.983.463	279.416	98.558	134.460	7.085.141	6.643	3.757.544
Кіевская	483	18.186.242	749.067	85.171	26.730	10.682.746	218.318	6.287.542
Волынская	419	2.079.239	61.454	168	800.820	10.438.210	77.178	2.391.236
Итого	1.365	30.134.731	1.100.508	185.180	975.510	29.409.347	302.139	13.012.858
IX. Южный р.								
Харьковская	306	23.855.439	10.403.138	52.125	452.250	1.235.928	62.903	5.387.520
Донская	202	28.081.937	20.042.231	99.495	2.430	92.184	390.099	5.699.190
Екатеринославская	345	127.188 234	99.215.038	40.094	—	1.610.957	1.283.224	27.947.848
Таврическая	136	3.075.266	296.289	6.595	—	37.646	31.467	726.661
Херсонская	558	426 бр. 13.916.738	778.512	50.226	—	368.846	428.223	3.245.645
Итого	1.547	196.117.614 426 бр.	130.735.208	248.535	454.680	3.345.561	2.195.916	43.006.864
X. Уральскій р.								
Вятская	229	62.394 40.125 антр. 1.571 курн. уг.	83.141	2.680.866	13.500	16.232.222	1.160.476 4.188 н.	2.272.101

Названія губерній	Число фабрикъ и заводовъ	Колич. топлива, потребл. фабриками и заводами въ 1908 г., въ переводѣ на Донецкій уголь						Стоимость топлива
		Каменный уголь	Коксъ	Древесн. уголь	Торфъ	Дрова	Нефть и мазуть	Всего на сумму рублей
		Пуд. (1.000)	Пуд. (1.107)	Пуд. (1.083)	Пуд. (0.502)	Пуд. (1.104)	Пуд. (1.378)	
Оренбургская	141	1.249.864	5.522	5.964.656	209.250	5.977.277	351.933	1.694.994
Пермская	299	12.542.920	1.040.572	47.386.142	9.002.340	57.416.832	2.288.960	13.131.407
Уфимская	137	30.355 ант. 168.087 7.759 ант.	85.883	11.621.910	261.090	13.404.547	345 н. 487.134	2.657.639
Итого	806	14.023.265 78.239 ант. 1.571 кур. уг.	1.215.118	67.653.574	9.486.180	93.030.878	4.288.503 4.533. н.	19.756.141
XI. Юго-Восточный р.								
Астраханская	182	32.229	12.931	9.119	—	317.069	1.034.222	374.154
Уральская	15	14.464	—	—	—	59.837	209.129	82.599
Итого	197	46.693	12.931	9.119	—	376.906	1.243.351	456.753
XII. Съверный Кавказъ								
Черноморская	13	2.079 942	—	32	—	45.043	301.278	434.569
Дагестанская	14	4.459	—	271	—	4.195	39.470	12.833
Терская	59	264.871	66.752	54	—	60.058	2.031.087	626.722
Ставропольская	21	214.930	8.491	—	—	6.072	108.593	84.102
Кубанская	79	1.048.478	8.813	94.087	17.010	379.666	369.213	472.968
Итого	186	3.612.680	84.056	94.444	17.010	495.034	2.849.641	1.631.194
XIII. Южный Кавказъ								
Батумская	13	38.251	1.494	1.976	—	6.845	188.217	82.842
Карсская	24	200	—	504	540	57.960	3.004	19.587
Елизаветпольская	116	1.120	11	—	—	326.342	117.025	125.366
Бакинская	389	50 бр. 2.209	37.365	477	—	883	125.358.006	21.655.656
Эриванская	13	150	—	5.632	—	43.939	74.558	41.883
Тифлисская	106	317.870	419.985	3.068	—	178.848	1.402.881	656.960
Кутаисская	4	—	—	—	—	2.760	—	1.020
Итого	665	360.100 50 бр.	458.855	11.657	540	617.577	127.143.691	22.583 314

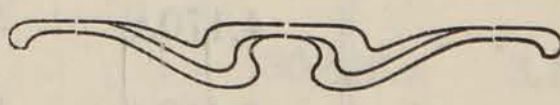
Названія губерній	Число фабрикъ и заводовъ	Колич. топлива потребл. фабриками и заводами въ 1908 г., въ переводѣ на Донецкій уголь						Стоимость топлива
		Каменный уголь	Коксъ	Древесн. уголь	Торфъ	Дрова	Нефть и мазуть	Всего на сумму рублей
		Пуд. (1.000)	Пуд. (1.107)	Пуд. (1.083)	Пуд. (0.502)	Пуд. (1.104)	Пуд. (1.378)	
XIV. Сибирскій р.								
Енисейская	28	58.243	188	521.332	—	1.504.310	—	215.373
Забайкальская	77	3.000	—	—	—	1.110.845	—	121.950
Якутская	11	—	—	—	—	51.226	—	6.300
Амурская	62	5.502	4.494	37.309	—	1.562.822	551	261.603
Томская	151	1.055.066	9.912	163.254	—	3.804.715	2.756	668.629
Тобольская	53	71.252	31.295	18.601	48.060	2.963.246	51	356.157
Приморская	48	955.528	9.632	9.677	—	568.229	—	211.378
Иркутская	58	449.053	1.012	14.603	—	1.784.395	17	227.302
Закатальскій окр.	1	—	—	—	—	6.624	—	1.200
Итого	489	2.597.644	56.533	764.776	48.060	13.356.412	3.375	2.069.892
XV Средне-Азіатскій р.								
Акмолинская	28	1.790.900	3.321	108	—	338.376	165	371.485
Семипалатинская	48	91.269	—	—	—	1.181.170	—	231.453
Сырѣ-Дарьинская	90	38.417	—	—	—	54.427	363.543	217.850
Ферганская	99	15.000 300 бр.	—	—	—	5.630	393.238	277.349
Тургайская	19	7.900	—	—	—	43.277	6.692	31.393
Самаркандская	53	10.500	—	—	—	29.587	123.768	85.811
Семирѣченская	16	—	—	—	—	172.334	—	40.907
Закаспійская	19	—	—	—	—	—	358.618	137.293
Итого	372	1.953.986 300 бр.	3.321	108	—	1.824.801	1.251.024	1.393.541

№ 16.

Сравнительная таблица

потребленія топлива фабриками и заводами въ
1900 и 1908 г.г.

Примѣчаніе. Изъ подсчета исключены группы производствъ XI B (производство спиртныхъ напитковъ, сахару и табуку) и XIII (производство нефти, электрической энергіи, свѣтильнаго газа; водопроводы), такъ какъ объ этихъ производствахъ нѣтъ свѣдѣній за 1900 годъ.



НАЗВАНИЯ ГУБЕРНИЙ	Количество топлива, потребленного фабриками и заводами					
	Каменный уголь	Кокс	Древесный уголь	Торф	Дрова	Нефть и мазут
	Тыс. пуд.	Тыс. пуд.	Тыс. пуд.	Куб. саж.	Куб. саж.	Тыс. пуд.
I. Сѣверный районъ.						
Архангельская губ. 1900 г.	47.3	0.1	1.2	—	2.275	—
1908 г.	24.5	3.4	4.4	—	1.926	—
Вологодская губ. 1900 г.	0.3	—	288.3	—	24.975	1.3
1908 г.	2.7	—	285.4	—	31.676	0.8
Олонецкая губ. 1900 г.	1.3	1.0	1.393.1	—	8.525	0.1
1908 г.	3.3	28.3	577.7	1.598	7.329	0.3
Итого по району 1900 г.	48.9	1.1	1.682.6	—	35.775	1.4
1908 г.	30.5	31.7	867.5	1.598	40.931	1.1
II. Прибалтійскій районъ.						
Петербургская губ. 1900 г.	55.353.3	6.588.5	253.1	3.417	106.613	8.299.5
1908 г.	58.353.5	3.834.4	153.3	11.803	97.815	3.410.9
Псковская губ. 1900 г.	3.8	0.8	0.5	773	6.231	—
1908 г.	9.6	4.0	1.5	240	6.613	—
Лифляндская губ. 1900 г.	18.365.0	1.289.9	42.4	5.654	9.629	13.5
1908 г.	35.494.1	1.163.2	57.1	6.224	50.069	9.5
Курляндская губ. 1900 г.	2.1 брпк. 5.877.6	365.7	1.9	2.049	28.417	1.3
1908 г.	5.884.8	168.8	2.3	374	28.016	3.6
Эстляндская губ. 1900 г.	4.170.1	516.1	0.2	813	11.276	0.2
1908 г.	6.416.7	343.0	—	519	16.636	3.6
Новгородская губ. 1900 г.	358.1	166.3	5.9	2.164	105.533	21.3
1908 г.	223.6	1.8	5.9	2.675	96.884	3.5
Итого по району 1900 г.	84.127.9	8.927.3	304.0	14.870	267.699	8.335.8
1908 г.	106.382.3 2.1 брпк.	5.515.2	220.1	21.835	296.033	3.431.1
III. Московско-Центральный районъ						
Московская губ. 1900 г.	5.439.3	2.433.3	923.8	295.455	108.516	30.376.3
1908 г.	20.662.9	1.829.0	467.8	142.474	161.043	23.804.7

НАЗВАНИЯ ГУБЕРНІЙ	Количество топлива, потребленного фабриками и заводами					
	Камен- ный уголь	Коксъ	Древес- ный уголь	Торфъ	Дрова	Нефть и мазуть
	Тыс. пуд.	Тыс. пуд.	Тыс. пуд.	Куб. саж.	Куб. саж.	Тыс. пуд.
Смоленская губ. 1900 г.	21.4	3.7	5.8	883	34.066	1.6
1908 г.	57.8	2.8	3.2	393	36.730	3.2
Калужская губ. 1900 г.	2.847.7	7	2.267.3	1.765	72.259	416.9
1908 г.	1.320.7	384.6	2.531.0	3.681	51.921	12.7
Тульская губ. 1900 г.	1.370.3	5.175.2	1.675.8	—	5.847	648.5
1908 г.	3.051.0	224.5	390.6	—	5.679	603.4
Рязанская губ. 1900 г.	490.8	136.6	846.9	10.091	25.570	2.060.5
1908 г.	1.421.6	146.9	519.7	17.568	33.506	501.2
Тверская губ. 1900 г.	89.4	48.0	21.8	2.862	102.736	864.2
1908 г.	165.9	79.5	18.8	3.437	113.085	456.3
Владимирская губ. 1900 г.	156.4	149.2	1.430.9	54.164	168.005	13.194.0
1908 г.	3.198.3	163.4	286.7	92.057	204.799	8.612.2
Костромская губ. 1900 г.	12.3	26.5	42.3	7	66.050	4.187.3
1908 г.	381.9	23.9	19.2	5.000	144.111	3.353.1
Ярославская губ. 1900 г.	39.7	58.4	57.0	175	78.775	2.312.7
1908 г.	53.0	41.4	38.0	548	82.072	1.238.8
Нижегородская губ. 1900 г.	460.0	339.1	5.089.5	8.559	83.048	8.278
1908 г.	333.8	253.9	7.124	14.663	90.140	3.702
Итого по району 1900 г.	10.928.2	8.377.1	12.361.1	373.961	844.872	62.340.0
1908 г.	30.646.9	3.149.9	11.399.1	279.821	923.086	42.288.2
IV. Польскій районъ.						
Ковенская губ. 1900 г.	323.2	87.5	3.5	244	15.948	0.9
1908 г.	550.7	143.0	2.8	50	19.673	—
Виленская губ. 1900 г.	52.5	11.5	119.1	659	32.736	2.1
1908 г.	213.4	12.6	9.1	1.374	28.131	—
Гродненская губ. 1900 г.	350.0	10.5	4.5	1.599	30.281	11.3
1908 г.	594.6	25.8	0.3	867	28.380	1.3

НАЗВАНИЯ ГУБЕРНИЙ	Количество топлива, потребленного фабриками и заводами					
	Камен- ный уголь	Кокс	Древес- ный уголь	Торф	Дрова	Нефть и мазут
	Тыс. пуд.	Тыс. пуд.	Тыс. пуд.	Куб. саж.	Куб. саж.	Тыс. пуд.
Минская губ. 1900 г.	28.8	6.1	25.3	360	17.675	0.65
1908 г.	76.2	10.1	3.0	400	25.898	2.0
Могилевская губ. 1900 г.	474.1	2.3	16.9	250	28.966	1.0
1908 г.	707.4	5.6	200.8	1.982	33.251	1.2
Витебская губ. 1900 г.	10.2	2.8	11.1	1.069	31.426	0.6
1908 г.	25.7	7.2	11.4	816	24.215	0.6
Итого по району 1900 г.	1.238,8	120,7	180,4	4,181	157,032	16,55
1908 г.	2.168,0	204,3	227,4	5,489	159,548	5,1
V. Средне-Поволжский районъ.						
Саратовская губ. 1900 г.	722,7	120,8	23,6	—	12,680	7,231,5
1908 г.	5,203,6	138,0	50,8	280	9,935	4,543,5
Симбирская губ. 1900 г.	5,8	6,9	66,2	—	38,104	470,3
1908 г.	185,3	1,5	3,5	6,319	30,196	375,7
Самарская губ. 1900 г.	48,0	14,7	16,8	—	12,598	1,840,9
1908 г.	137,7	21,5	11,0	—	12,508	2,009,2
Казанская губ. 1900 г.	14,8	18,9	55,4	—	18,843	1,826,9
1908 г.	33,9	11,0	23,1	—	24,127	1,305,4
Итого по району 1900 г.	791,3	161,3	162,0	—	82,225	11,369,6
1908 г.	5,560,5	172,0	88,4	6,599	76,766	8,233,8
VI. Средне-Черноземный районъ.						
Пензенская губ. 1900 г.	11,0	7,6	16,5	304	25,757	65,6
1908 г.	393,6	8,4	26,4	1,814	22,395	144,5
Тамбовская губ. 1900 г.	477,4	31,6	772,5	11,883	13,960	1,246,4
1908 г.	1,649,1	59,0	101,9	18,023	19,921	616,1
Воронежская губ. 1900 г.	931,2	18,7	5,9	100	2,769	276,2
1908 г.	2,061,4	50,0	1,9	886	1,714	19,0

НАЗВАНІЯ ГУБЕРНІЙ	Количество топлива, потребленного фабриками и заводами					
	Камен- ный уголь	Коксъ	Древес- ный уголь	Торфъ	Дрова	Нефть и мазутъ
	Тыс. пуд.	Тыс. пуд.	Тыс. пуд.	Куб. саж.	Куб. саж.	Тыс. пуд.
Курская губ. 1900 г.	1.152.3	17.7	36.3	2.778	5.772	17.7
1908 г.	6.964.8	161.0	2.6	2.821	11.508	8.0
Орловская губ. 1900 г.	632.7	484.7	3.615.6	685	90.967	2.772.5
1908 г.	1.335.0	116.9	25.5	2.425	60.818	629.5
Черниговская губ. 1900 г.	100.5	10.7	2.2	2.533	21.588	5.4
1908 г.	1.139.6	32.9	8.4	1.309	53.794	24.0
Полтавская губ. 1900 г.	2.858.3	20.0	0.8	—	3.176	3.5
1908 г.	4.458.4	97.2	36.1	71	3.575	6.7
Итого по району 1900 г.	6.163.4	591.0	4.449.8	18.283	163.989	4.387.3
1908 г.	18.001.9	525.4	202.5	27.349	173.725	1.447.8
VII. Привислянскій районъ.						
Ломжинская губ. 1900 г.	74.0	0.4	0.3	365	3.134	—
1908 г.	488.6	0.3	13.6	1.207	3.540	2.8
Сѣдлецкая губ. 1900 г.	447.9	28.7	0.4	4.720	6.177	—
1908 г.	658.3	20.0	0.2	4.819	5.505	—
Люблинская губ. 1900 г.	1.176.0	57.6	6.0	4.364	10.055	1.8
1908 г.	2.542.2	106.7	7.7	22.425	20.333	1.7
Кѣлецкая губ. 1900 г.	2.445.1	324.4	177.3	325	5.541	1.8
1908 г.	5.201.3	116.1	2.3	180	1.356	2.0
Петроковская губ. 1900 г.	88.161.5	1.403.0	37.8	7.535	6.755	10.7
1908 г.	112.922.5	14.725.4	44.0	2.844	4.820	12.9
Радомская губ. 1900 г.	13.905.3	9.437.5	2.240.4	3.273	8.827	1.7
1908 г.	9.346.4	2.855.6	565.7	9.428	6.854	0.7
Калишская губ. 1900 г.	5.365.1	34.1	0.3	31.452	1.609	1.8
1908 г.	3.309.8	81.3	—	2.136	1.564	5.3
Варшавская губ. 1900 г.	20.494.7	2.616.1	148.3	20.697	7.564	19.1
1908 г.	29.197.4	2.735.8	457.5	10.367	4.373	102.5

НАЗВАНИЯ ГУБЕРНІЙ	Количество топлива, потребленного фабриками и заводами					
	Камен- ный уголь	Коксъ	Древес- ный уголь	Торфъ	Дрова	Нефть и мазутъ
	Тыс. пуд.	Тыс. пуд.	Тыс. пуд.	Куб. саж.	Куб. саж.	Тыс. пуд.
Плоцкая губ. 1900 г.	87.7	9.5	0.2	2.618	836	9.5
1908 г.	1.390.9	21.0	0.6	8.325	1.113	1.1
Сувалкская губ. 1900 г.	76.9	14.6	9.9	1.303	2.414	1.0
1908 г.	89.8	25.3	10.5	396	2.239	—
Итого по району 1900 г.	132.234.2	13.925.9	2.620.9	76 652	52.912	47.4
1908 г.	165.147.2	20.687.5	1.102.1	62.127	51.697	129.0
VIII. Юго-Западный районъ.						
Бессарабская губ. 1900 г.	617.4	11.9	0.05	—	5.623	1.3
1908 г.	654.5	9.5	1.0	100	2.863	—
Подольская губ. 1900 г.	134.1	12.6	4.2	—	7.615	—
1908 г.	8.280.7	252.4	8.7	17	44 549	4.8
Кіевская губ. 1900 г.	677.6	366.9	35.6	457	55.305	21.0
1908 г.	15.725.0	676.5	75.9	20	73.688	143.6
Волынская губ. 1900 г.	626.8	10.5	121.7	164	50.206	0.8
1908 г.	2.018.6	55.5	0.2	2.410	67.862	56.0
Итого по району 1900 г.	2.055.9	401.9	161.55	621	118.749	23.1
1908 г.	26.678.8	993.9	85.8	2.547	188.962	204.4
IX. Южный районъ						
Харьковская губ. 1900 г.	10.229.9	421.1	44.8	380	465	31.3
1908 г.	20.713.6	9.397.5	10.8	2	7.898	41.8
Донская область 1900 г.	12.580.0	18.308.3	8.7	—	660	859.8
1908 г.	26.876.2	18.105.0	50.9	18	649	239.9
Екатеринославская губ. 1900 г.	105.998.4	89.605.4	267.7	—	3.238	513.1
1908 г.	122.948.1	89.617.0	37.0	—	13.662	931.2
Таврическая губ. 1900 г.	5.619.7	928.8	2.9	—	444	6.3
1908 г.	2.424.6	269.7	4.4	—	294	5.6

НАЗВАНІЯ ГУБЕРНІЙ	Количество топлива, потребленного фабриками и заводами					
	Каменный уголь	Коксъ	Древесный уголь	Торфъ	Дрова	Нефть и мазутъ
	Тыс. пуд.	Тыс. пуд.	Тыс. пуд.	Куб. саж.	Куб. саж.	Тыс. пуд.
Херсонская губ. 1900 г.	10.911.5	503.2	37.0	—	3.224	252.4
1908 г.	11.046.8	701.0	39.9	—	2.610	250.5
Итого по району 1900 г.	145.339.5	109.766.8	361.1	380	8.031	1.662.9
1908 г.	184.009.3	118.090.2	143.0	20	25.113	1.469.0
Х. Уральскій районъ.						
Вятская губ. 1900 г.	37.8	72.8	3.981.7	—	108.384	1.929.1
1908 г.	77.6	75.1	2.475.4	100	131.529	845.2
Оренбургская губ. 1900 г.	271.1	4.1	7.912.7	4.648	32.811	386.3
1908 г.	802.6	5.0	5.207.5	1.534	47.051	180.4
Пермская губ. 1900 г.	9.299.6	277.7	46.948.5	110.905	540.350	1.357.7
1908 г.	12.520.8	940.0	43.467.3	62.824	491.526	1.661.2
Уфимская губ. 1900 г.	97.8	23.0	8.892.6	—	84.015	745.9
1908 г.	175.8	77.1	8.615.4	108	107.294	351.6
Итого по району 1900 г.	9.706.3	377.6	67.735.5	115.553	765.560	4.419.0
1908 г.	13.576.8	1.097.2	59.765.6	64.566	777.400	3.038.4
ХІ. Юго-Восточный районъ.						
Астраханская губ. 1900 г.	17.0	12.6	24.2	930	3.570	1.076.2
1908 г.	32.2	11.7	8.4	—	3.658	514.7
Уральская область 1900 г.		НѢТЬ	с в ъ	д ъ	н і й	
1908 г.	14.5	—	—	—	542	132.6
Итого по району 1900 г.	17.0	12.6	24.2	930	3.570	1.076.2
1908 г.	46.7	11.7	8.4	—	4.200	647.3
ХІІ. Сѣверный Кавказъ.						
Черноморская губ. 1900 г.	1.879.7	206.5	109.8	—	668	337.0
1908 г.	2.079.6	—	—	—	122	118.3
Дагестанская область 1900 г.		С в ъ	д ъ	н і й	н е	н м ъ е т с я
1908 г.	0.8	—	0.3	—	38	18.8

НАЗВАНИЯ ГУБЕРНИЙ	Количество топлива, потребленного фабриками и заводами					
	Каменный уголь	Кокс	Древесный уголь	Торф	Дрова	Нефть и мазут
	Тыс. пуд.	Тыс. пуд.	Тыс. пуд.	Куб. саж.	Куб. саж.	Тыс. пуд.
Терская область 1900 г.						
1908 г.	256.9	60.3	—	—	236	1,390.9
Ставропольская губ. 1900 г.						
1908 г.	215.3	7.7	—	—	55	22.1
Кубанская область 1900 г.	174.5	10.0	3.2	—	2,116	513.9
1908 г.	796.6	8.0	1.9	126	1,584	152.8
Итого по району 1900 г.	2,054.2	216.5	113.0	—	2,784	850.9
1908 г.	3,349.2	76.0	2.2	126	2,035	1,702.9
ХIII. Южный Кавказь.						
Батумская область 1900 г.						
1908 г.	38.3	1.4	1.8	—	62	136.6
Карсская область 1900 г.						
1908 г.	0.2	—	—	3	523	2.2
Елизаветпольская губ. 1900 г.					1,648	207.9
1908 г.	1.1	—	—	—	2,956	68.2
Бакинская губ. 1900 г.	33.1	57.8	16.0	—	101	2,537.4
1908 г.	2.5	33.8	0.4	—	9	3,214.4
Эриванская губ. 1900 г.	—	—	—	—	117	0.1
1908 г.	0.2	—	5.2	—	403	1.5
Тифлисская губ. 1900 г.	335.7	6.1	5.5	—	3,500	574.8
1908 г.	317.9	379.4	2.8	—	1,564	602.5
Кутаисская губ. 1900 г.	7.2	—	—	—	339	78.6
1908 г.	—	—	—	—	25	—
Итого по району 1900 г.	366.0	63.9	21.5	—	5,705	3,398.8
1908 г.	360.2	414.6	10.2	3	5,542	4,025.4
Итого по Европейской Россіи 1900 г.	395 112.2	142,937.7	100 177.5	609,096	2,455,780	97,848.9
1908 г.	555,958.3	150,969.6	74,122.6	472,080	2,725,038	66,623.5

Таблица № 1в.

Процентное распределение топлива по районамъ за 1900 и 1908 г.г.

Примѣчаніе По каждому району показано количество всѣхъ видовъ потребленнаго топлива, въ переводѣ на Донецкій уголь, за 1900 г. (въ 1-й строкѣ) и 1908 г. (во 2-й строкѣ), а затѣмъ процентное распределение тѣхъ-же видовъ топлива за 1900 г. (въ 3-й строкѣ) и 1908 г. (въ 4-й строкѣ).



Названія районовъ	Количество топлива, потребленнаго фабриками и заводами въ переводѣ на Донецкій уголь						
	Камен- ный уголь	Коксъ	Древес- ный уголь	Торфъ	Дрова	Нефть и мазуть	Общее колич. топлива
	Тыс. пуд.	Тыс. пуд.	Тыс. пуд.	Тыс. пуд.	Тыс. пуд.	Тыс. пуд.	Тыс. пуд.
1. Итогъ по Сѣверному р. 1900 г. . .	48.9	1.2	1.822.3	—	3.949.6	1.9	5.823.9
1908 г. . .	30.5	35.1	939.5	216.6	4.518.8	1.5	5.742.6
Въ процентахъ { 1900 г. . .	0,8%	0%	31,3%	—	67,9%	0%	—
{ 1908 г. . .	0,5%	0,6%	16,4%	3,8%	78,7%	0%	—
2. Итогъ по Прибалтійскому р. 1900 г. . .	89.147.0	9.882.5	329.2	2.015.5	29.554.0	11.486.7	139.414.9
1908 г. . .	108.937.8	6.105.3	238.4	2.959.5	32.682.0	4.728.1	155.651.1
Въ процентахъ { 1900 г. . .	61,9%	7,1%	0,2%	1,4%	21,2%	8,2%	—
{ 1908 г. . .	70%	3,9%	0,2%	1,9%	21%	3%	—
3. Итогъ по Московско-Центр. р. 1900 г. . .	9.860.6	9.273.4	13.387.0	50.686.7	93.273.9	85.904.5	262.386.1
1908 г. . .	30.646.9	3.486.9	12.345.2	37.926.9	101.908.7	58.273.1	244.587.7
Въ процентахъ { 1900 г. . .	3,8%	3,5%	5,1%	19,3%	35,6%	32,7%	—
{ 1908 г. . .	12,5%	1,4%	5%	15,5%	41,8%	23,8%	—
4. Итогъ по Полѣсскому р. 1900 г. . .	1.238.8	133.6	195.4	56.7	17.336.3	22.8	18.983.6
1908 г. . .	2.168.0	226.2	246.3	74.4	17.614.1	7.0	20.336.0
Въ процентахъ { 1900 г. . .	6,5%	0,7%	1,0%	0,3%	91,4%	0,1%	—
{ 1908 г. . .	10,7%	1,1%	1,2%	0,4%	86,6%	0%	—
5. Итогъ по Средне-Поволжск. р. 1900 г. . .	791.3	178.6	175.4	—	9.077.6	15.667.3	25.890.2
1908 г. . .	5.560.5	190.4	95.7	894.4	8.475.0	11.343.2	26.562.2
Въ процентахъ { 1900 г. . .	3,1%	0,7%	0,7%	0%	35,1%	60,4%	—
{ 1908 г. . .	20,9%	0,7%	0,4%	3,4%	31,9%	42,7%	—
6. Итогъ по Средне-Черноз. р. 1900 г. . .	6.163.4	654.2	4.819.1	2.478.1	18.104.4	6.045.7	38.264.9
1908 г. . .	18.001.9	581.6	219.6	3.706.9	19.179.2	1.995.1	43.684.3
Въ процентахъ { 1900 г. . .	16,1%	1,7%	12,6%	6,5%	47,3%	15,8%	—
{ 1908 г. . .	41,2%	1,3%	0,5%	8,5%	43,9%	4,6%	—
7. Итогъ по Привислянскому р. 1900 г. . .	112.663.5	15.416.0	2.838.4	10.389.4	5.841.5	65.3	147.214.1
1908 г. . .	140.705.4	22.901.1	939.0	8.420.7	5.707.3	177.8	178.851.3
Въ процентахъ { 1900 г. . .	76,5%	10,5%	1,9%	7,1%	4%	0%	—
{ 1908 г. . .	78,7%	12,8%	0,5%	4,7%	3,2%	0,1%	—

Названия районовъ	Количество топлива, потребленного фабриками и заводами въ переводъ на Донецкій уголь						
	Каменный уголь	Коксъ	Древесный уголь	Торфъ	Дрова	Нефть и мазутъ	Общее колич. топлива
	Тыс. пуд.	Тыс. пуд.	Тыс. пуд.	Тыс. пуд.	Тыс. пуд.	Тыс. пуд.	Тыс. пуд.
8. Итогъ по Юго-Западн. р. 1900 г. . .	2.655.9	444.9	175.0	84.2	13.109.9	31.8	15.901.7
1908 г. . .	26.678.8	1.100.2	92.9	345.2	20.861.4	281.7	49.360.2
Въ процентахъ { 1900 г. . .	12.9%	2,8%	1,1%	0,5%	82,5%	0,2%	—
{ 1908 г. . .	54%	2,2%	0,2%	0,7%	42,3%	0,6%	—
9. Итогъ по Южному району 1900 г. .	145.339.5	121.511.8	391.1	51.5	886.6	2.291.5	270.472.2
1908 г. .	184.009.3	130.725.9	154.9	2.7	2.772.5	2.024.3	319.689.6
Въ процентахъ . { 1900 г. .	53,8%	45%	0,1%	0%	0,3%	0,8%	—
{ 1908 г. .	57,6%	40,9%	0%	0%	0,9%	0,6%	—
10. Итогъ по Уральскому р. 1900 г. . .	8.240.6	418.0	73.357.5	15.662.1	84.517.8	6.089.4	188.285.4
1908 г. . .	13.576.8	1.214.6	50.741.0	8.751.3	85.825.0	4.186.9	164.295.6
Въ процентахъ { 1900 г. . .	4,4%	0,2%	39%	8,3%	44,9%	3,2%	—
{ 1908 г. . .	8,3%	0,7%	30,9%	5,3%	52,3%	2,5%	—
11. Итогъ по Юго-Восточному р. 1900 г.	17.0	13.9	26.2	126.1	394.1	1.483.0	2.060.2
1908 г.	46.7	13.0	9.1	—	463.7	892.0	1.424.5
Въ процентахъ . . { 1900 г.	0,8%	0,6%	1,3%	6,1%	19,1%	72,1%	—
{ 1908 г.	8,3%	0,9%	0,6	—	32,5%	62,7%	—
12. Итогъ по Сѣверному Кавказу 1900 г.	1.511.9	239.7	122.4	—	307.4	1.172.5	3.353.9
1908 г.	2.465.0	84.1	2.4	17.1	224.7	2.346.6	5.139.9
Въ процентахъ . . { 1900 г.	45,1%	7,1%	3,6%	—	9,2%	35%	—
{ 1908 г.	48,0%	1,6%	0%	0,3%	4,4%	45,7%	—
13. Итогъ по Южному Кавказу 1900 г.	269.4	70.7	23.3	—	629.8	4.683.5	5.676.7
1908 г.	265.1	459.0	11.0	0.4	611.8	5.547.0	6.894.3
Въ процентахъ . . { 1900 г.	4,7%	1,2%	0,4%	—	11,1%	82,6%	—
{ 1908 г.	3,8%	6,7%	0,2%	0%	8,9%	80,4%	—
Итого по Европейской Россіи 1900 г.	374.347.8	158.233.5	97.662.3	81.550.3	276.982.9	134.945.9	1123727.7
1908 г.	533.092.7	167.123.4	66.035.0	63.316.1	300.844.2	91.807.3	1222218.7
Въ процентахъ . . { 1900 г.	33,3%	14,1%	8,7%	7,3%	24,6%	12%	—
{ 1908 г.	43,6%	13,7%	5,4%	5,2%	24,6%	7,5%	—

Курсовые котировки на различные сорта пшеницы в 1900 году

Сорт пшеницы	Курсовые котировки		Курсовые котировки		Сорт пшеницы
	1900 г.	1901 г.	1900 г.	1901 г.	
1. Пшеница белая	100	100	100	100	1. Пшеница белая
2. Пшеница белая	100	100	100	100	2. Пшеница белая
3. Пшеница белая	100	100	100	100	3. Пшеница белая
4. Пшеница белая	100	100	100	100	4. Пшеница белая
5. Пшеница белая	100	100	100	100	5. Пшеница белая
6. Пшеница белая	100	100	100	100	6. Пшеница белая
7. Пшеница белая	100	100	100	100	7. Пшеница белая
8. Пшеница белая	100	100	100	100	8. Пшеница белая
9. Пшеница белая	100	100	100	100	9. Пшеница белая
10. Пшеница белая	100	100	100	100	10. Пшеница белая
11. Пшеница белая	100	100	100	100	11. Пшеница белая
12. Пшеница белая	100	100	100	100	12. Пшеница белая
13. Пшеница белая	100	100	100	100	13. Пшеница белая
14. Пшеница белая	100	100	100	100	14. Пшеница белая
15. Пшеница белая	100	100	100	100	15. Пшеница белая
16. Пшеница белая	100	100	100	100	16. Пшеница белая
17. Пшеница белая	100	100	100	100	17. Пшеница белая
18. Пшеница белая	100	100	100	100	18. Пшеница белая
19. Пшеница белая	100	100	100	100	19. Пшеница белая
20. Пшеница белая	100	100	100	100	20. Пшеница белая

Таблица № 2.

Потребленіе топлива фабриками и заводами по группамъ производства

за 1908 годъ.

Составлена по свѣдѣніямъ, собраннымъ Отдѣломъ Промышленности Мин. Торг. и Пром., предоставленнымъ въ копіи въ распоряженіе Совѣта Съѣзда Горнопромышленниковъ юга Россіи.



Название губернии (или области)	Число фабрикъ и заводовъ	Количество топлива, потребленнаго фабриками и заводами въ 1908 г.							Стоимость топлива
		Камен- ный уголь	Коксъ	Древес- ный уголь	Торфъ	Дрова	Нефть и мазуть	Бензинъ и керо- синъ	Всего на сумму рублей
		Пуд.	Пуд.	Пуд.	Куб. с.	Куб. с.	Пуд.	Пуд.	
I. Сѣверный районъ.									
Архангельская губ.									
IV. Обр. льна и проч. волоkn. вещ.	2	—	—	—	—	150	—	—	1.300
VII. Обработка дерева	35	—	—	—	—	—	—	—	31.828
VIII. Выплавка и обр. металл.	2	905	3.369	4.400	—	105	—	—	3.762
IX. Обр. минеральн. вещ.	5	5.500	—	—	—	700	—	—	8.565
X. Обр. животн. продукт.	6	6.420	—	—	—	59	—	—	2.236
XI. А. Обр. питат. и вкусов. вещ., не облож. акцизомъ	2	1.700	—	—	—	310	—	—	3.887
XI. Б. Произв. спиртн. напитк., са- хару и табаку	4	10.000	—	—	—	2.013	—	—	29.951
XII. Произв. химич. продукт.	1	—	—	—	—	152	—	—	1.420
Итого по губернии	57	24.525	3.369	4.400	—	3.489	—	—	82.949
Вологодская губ.									
IV. Обр. льна и проч. волоkn. вещ.	1	—	—	—	—	3.407	—	—	37.018
VI. Бумажн. и полиграф. произв.	4	—	—	—	—	17.226	—	—	175.964
VII. Обработка дерева	18	—	—	500	—	20	800	1.080	4.140
VIII. Выплавка и обр. металл.	7	2.700	—	284.370	—	1.339	—	488	31.311
IX. Обр. минеральн. вещ.	9	—	—	550	—	6.951	—	120	64.657
X. Обр. животн. продукт.	11	—	—	—	—	405	—	1.230	6.611
XI. А. Обр. питат. и вкусов. вещ., не облож. акцизомъ.	10	—	—	—	—	1.000	—	757	12.070
XI. Б. Произв. спиртн. напитк., са- хару и табаку	12	—	—	—	—	5.086	—	—	54.110
XII. Произв. химич. продукт.	3	—	—	—	—	88	—	—	860
Итого по губернии	75	2.700	—	285.420	—	35.522	800	3.675	396.741
Олонецкая губ.									
VI. Бумажн. и полиграф. произв.	4	—	—	—	1.598	2.207	—	—	14.162
VII. Обработка дерева	8	—	—	—	—	50	—	—	12.443

Название губернии (или области)	Число фабрик и заводовъ	Количество топлива, потребленного фабриками и заводами въ 1908 г.							Стоимость топлива
		Камен- ный уголь	Коксъ	Древес- ный уголь	Торфъ	Дрова	Нефть и мазуть	Бензинъ и керо- синъ	Всего на сумму рублей
		Пуд.	Пуд.	Пуд.	Куб. с.	Куб. с.	Пуд.	Пуд.	
VIII. Выплавка и обр. металл.	7	3.306	28.337	130.805	—	4.619	330	169	49.889
IX. Обр. минеральн. вещ.	2	—	—	—	—	180	—	—	1.675
X. Обр. животн. продукт.	3	—	—	—	—	30	—	—	130
XI. А. Обр. питат. и вкусов. вещ., не облож. акцизомъ	3	—	—	—	—	161	—	—	1.778
XI. Б. Произв. спиртн. напиток., са- хару и табаку	4	—	—	—	—	187	—	—	1.704
XII. Произв. химич. продукт.	2	—	—	—	—	51	—	—	407
Итого по губернии	33	3.306	28.337	130.805	1.598	7.485	330	169	82.188
Итого по району									
IV. Обр. льна и проч. волоkn. вещ.	3	—	—	—	—	3.557	—	—	38.318
VI. Бумажн. и полиграф. произв.	8	—	—	—	1.598	19.433	—	—	190.126
VII. Обработка дерева	61	—	—	500	—	70	800	1.080	48.411
VIII. Выплавка и обр. металл.	16	6.911	31.706	419.575	—	6.063	330	657	84.962
IX. Обр. минеральн. вещ.	16	5.500	—	550	—	7.831	—	120	74.897
X. Обр. животн. продукт.	20	6.420	—	—	—	494	—	1.230	8.977
XI. А. Обр. питат. и вкусов. вещ., не облож. акцизомъ	15	1.700	—	—	—	1.471	—	757	17.735
XI. Б. Произв. спиртн. напиток., са- хару и табаку	20	10.000	—	—	—	7.286	—	—	85.765
XII. Произв. химич. продукт.	6	—	—	—	—	291	—	—	2.687
Итого по Сѣв. району	165	30.531	31.706	420.625	1.598	46.496	1.130	3.844	551.878
II. Прибалтійскій районъ.									
С.-Петербургская губ.									
I. Обработка хлопка	31	10.814.995	—	—	—	14.496	9.022	—	2.287.615
II. „ шерсти.	9	825.826	—	—	—	9.750	—	—	261.112
IV. Обр. льна и проч. волоkn. вещ.	5	335.904	—	—	—	1.241	—	—	86.260
V. Произв. предм. одежды	20	672.755	—	—	—	555	5.196	—	141.172

Название губернии (или области)	Число фабрик и заводовъ	Количество топлива, потребленного фабриками и заводами въ 1908 г.						Стоимость топлива	
		Камен- ный уголь	Коксъ	Древес- ный уголь	Торфъ	Дрова	Нефть и мазуть	Бензинъ и керо- синъ	Всего на сумму рублей
		Пуд.	Пуд.	Пуд.	Куб. с.	Куб. с.	Пуд.	Пуд.	
VI Бумажн. и полиграф. произв.	117	4.754.159 33.956 бр.	71.992	24 000	7	10.224	878.999	1.271	1.595 767
VII. Обработка дерева	88	326.478	12.500	2.119	—	1.349	42.649	2.992	161.152
VIII. Выплавка и обр. металл.	173	27.621.557 383.100 бр.	3.091.969	103.605	—	12.557	2278953	14.144	5.896.465
IX. Обр. минеральн. вещ.	85	2.708.249 41.235 бр.	600	1.270	5.440	28.120	52.640	701	1.008.555
X. Обр. животн. продукт.	25	2.028.216	1.581	1.000	—	2.376	3.192	—	463.232
XI. А. Обр. питат. и вкусов. вещ., не облож. акцизомъ	57	1.515.583 1.730 бр.	208.105	4.732	—	2.350	3.845	533	379.187
XI. Б. Произв. спиртн. напитк., са- хару и табаку	37	2.774.426 1.100 бр.	25.291	1.459	—	5.890	4.800	—	753.998
XII. Произв. химич. продукт.	43	4.129.567	1.356.216	400	3.715	3.650	139.106	180	1.379 694
XIII. Пр. нефти, эл. энергии, свѣт. газа; водопроводы	7	5.212.867 335. бр.	34.294	—	—	6	66.280	—	1.025 872
Итого по губернии	697	63.720.582 461.456 бр.	4.831.734	138.585	9.162	92.564	3484682	19.821	15440081
Псковская губ.									
IV. Обр. льна и проч. волоkn. вещ.	1	—	—	—	—	236	—	—	7.908
VII. Обработка дерева	15	—	—	—	—	252	—	—	4.044
VIII. Выплавка и обр. металл.	3	5.100	4.000	1.500	100	50	—	—	4.825
IX. Обр. минеральн. вещ.	10	2.700	—	—	20	3.631	—	—	43.913
X. Обр. животн. продукт.	11	—	—	—	—	1.136	—	—	19.917
XI. А. Обр. питат. и вкусов. вещ., не облож. акцизомъ.	4	1.750	—	—	120	639	—	—	8.040
XI. Б. Произв. спиртн. напитк., са- хару и табаку	43	—	—	—	—	4.649	—	—	54.667
XII. Произв. химич. продукт.	1	—	—	—	—	8	—	—	120
Итого по губернии	88	9.550	4.000	1.500	240	10.601	—	—	143.434
Лифляндская губ.									
I. Обработка хлопка	3	1.037.242	—	—	—	—	—	—	170.040
II. „ шерсти.	12	735.788	—	—	1 362	3.915	—	—	205.482
III. „ шелка	1	—	—	—	—	—	—	296	474

Название губернии (или области)	Число фабрикъ и заводовъ	Количество топлива, потребленного фабриками и заводами въ 1908 г.							Стоимость топлива
		Камен- ный уголь	Коксъ	Древес- ный уголь	Торфъ	Дрова	Нефть и мазуть	Бензинъ и керо- синъ	Всего на сумму рублей
		Пуд.	Пуд.	Пуд.	Куб. с	Куб. с.	Пуд.	Пуд.	
IV. Обр. льна и проч. волокн. вещ.	9	596.030	—	—	—	1.079	—	—	120.204
V. Произв. предм. одежды	16	405.886	600	2.000	20	392	—	—	76.320
VI. Бумажн. и полиграф. произв.	46	8.411.058	10.322	2.438	210	12.352	886	626	1.656.707
VII. Обработка дерева	100	220.638	—	—	180	1.597	—	935	114.931
VIII. Выплавка и обр. металл.	88	12.699.037	962.925	11.655	331	2.772	5.686	3.414	2.258.761
IX. Обр. минеральн. вещ.	34	2.116 бр. 3.295.599	1.750	—	1.180	9.569	—	1.288	693.990
X. Обр. животн. продукт.	15	279.636	—	—	—	2.563	—	170	90.435
XI. А. Обр. питат. и вкусов. вещ., не облож. акцизомъ	39	430.078	16.989	—	240	6.163	100	350	157.354
XI. Б. Произв. спиртн. напиток., са- хару и табаку	196	1.721.859	18.866	6.375	3.096	21.698	117	83	703.632
XII. Произв. химич. продукт.	32	6.398.923	357.751	34.675	230	3.429	2.678	600	1.191.049
XIII. Произв. нефти, эл. энергii, свѣт. газа; водопроводы	2	245.000	—	—	—	75	100.500	—	67.800
Итого по губернии	593	36.476.774 2.116 бр.	1.369.203	57.143	6.849	65.604	109.967	7.762	7.507.179
Курляндская губ.									
II. Обработка шерсти	1	—	—	—	—	200	—	—	4.700
IV. Обр. льна и проч. волокн. вещ.	2	207.000	—	—	—	—	—	—	34.800
V. Произв. пред. одежды	3	294.034	810	—	—	7	—	—	56.297
VI. Бумажн. и полиграф. произв.	7	32.232	—	—	—	141	200	970	9.597
VII. Обработка дерева	24	62.994	—	—	—	600	—	—	24 249
VIII. Выплавка и обр. металл.	25	4.026.286	157.008	1.806	28	352	2.138	1.363	745.335
IX. Обр. минеральн. вещ.	47	95.216	—	—	346	14.014	—	4 бенз. 188	227.147
X. Обр. животн. продукт.	5	11.569	—	—	—	433	183	400	10.413
XI. А. Обр. питат. и вкусов. вещ., не облож. акцизомъ	20	857.802	4.210	500	—	1.847	1.060	—	182.668
XI. Б. Произв. спиртн. напиток., са- хару и табаку	74	236.147	1.800	—	85	5.916	—	374	130.257

Название губернии (или области)	Число фабрикъ и заводовъ	Количество топлива, потребленного фабриками и заводами въ 1908 г.						Стоимость топлива	
		Камен- ный уголь	Коксъ	Древес- ный уголь	Торфъ	Дрова	Нефть и мазутъ	Бензинъ и керо- синъ	Всего на сумму рублей
		Пуд.	Пуд.	Пуд.	Куб. с.	Куб. с.	Пуд.	Пуд.	
XII. Произв. химич. продукт.	6	144.923	5.000	—	—	1.166	—	—	48.106
XIII. Произв. нефти, эл. энергii, свѣт. газа; водопроводы	1	192.048	—	—	—	—	—	—	29.358
Итого по губернии	215	6.160.251	168.828	2.306	459	24.676	3.581	3.295 4 бенз.	1.502.927
Эстляндская губ.									
I. Обработка хлопка	2	923.870	57.784	—	—	1.272	—	—	233.577
II „ шерсти.	6	127.868	—	—	15	534	1.324	320	42.279
IV. Обр. льна и проч. волоkn. вещ. .	1	28.200	—	—	—	—	—	—	4.100
V. Произв. предм. одежды	1	—	—	—	—	—	—	450	650
VI. Бумажн. и полиграф. произв. . .	15	1.467.896	230	—	300	9.037	456	130	425.556
VII. Обработка дерева	14	197.410	—	—	4	1.232	—	50	63.077
VIII. Выплавка и обр. металл. . . .	14	1.050.301	188.608	755	—	392	1.783	1.047	248.675
IX. Обр. минеральн. вещ.	12	1.358.586	1.990	—	200	2.302	—	7 бенз.	288.835
X. Обр. животн. продукт.	1	—	—	—	—	450	—	—	10.000
XI. А. Обр. питат. и вкусов. вещ., не обложен. акцизомъ	15	331.826	10.000	—	—	451	—	312	78.541
XI. Б. Произв. спиртн. напиток., са- хару и табаку	202	230.690	—	—	2.729	23.004	—	—	563.835
XII. Произв. химич. продукт.	3	880.700	84.356	—	—	15	—	—	180.921
Итого по губернии	286	6.597.347	342.968	755	3.248	38.689	3.563	2.309 7 бенз.	2.140.046
Новгородская губ.									
IV. Обр. льна и проч. волоkn. вещ. .	1	—	—	—	—	570	—	—	7.410
VI. Бумаж. и полиграф. произв. . .	14	—	—	—	1.405	26.598	3.000	503	301.065
VII. Обработка дерева	32	9.540	—	—	—	601	—	—	12.613
VIII. Выплавка и обр. металл. . . .	8	365	1.760	5.000	—	1.601	—	600	15.283
IX. Обр. минеральн. вещ.	28	208.732	—	932	1.270	62.473	167	—	891.068
X. Обр. животн. продукт.	2	—	—	—	—	30	365	253	1.323

Название губернии (или области)	Число фабрик и заводов	Количество топлива, потребленного фабриками и заводами в 1908 г.							Стоимость топлива
		Камен- ный уголь	Кокс	Древес- ный уголь	Торф	Дрова	Нефть и мазут	Бензин и керо- син	Всего на сумму рублей
		Пуд.	Пуд.	Пуд.	Куб. с.	Куб. с.	Пуд.	Пуд.	
XI. А. Обр. питат. и вкусов. вещ., не облож. акцизомъ	4	5,000	—	—	—	350	—	—	7,220
XI. Б. Произв. спиртн. напитк., са- хару и табаку	19	—	—	—	108	3,364	—	—	39,944
XII. Произв. химич. продукт.	9	—	—	—	—	3,895	—	375	48,858
Итого по губернии	117	223,637	1,760	5,932	2,783	99,482	3,532	1,731	1,324,784
Итого по району.									
I. Обработка хлопка	36	12,776,107	57,784	—	—	15,768	9,022	—	2,691,232
II. „ шерсти	28	1,689,482	—	—	1,377	14,399	1,324	320	513,573
III. „ шелка	1	—	—	—	—	—	—	296	474
IV. Обр. льна и проч. волокн. вещ. .	19	1,167,134	—	—	—	3,126	—	—	260,682
V. Произв. предм. одежды	40	1,372,675	30,596	2,000	20	954	5,196	450	274,439
VI. Бумажн. и полиграф. произв. .	199	14,665,345 33,956 бр.	82,544	26,438	1,922	58,352	883,541	3,500	3,988,692
VII. Обработка дерева	273	817,060	12,500	2,119	184	5,631	42,649	3,977	380,066
VIII. Выплавка и обр. металл.	311	45,402,646 385,216 бр.	4,406,270	124,321	459	17,724	228,856	20,568	9,169,344
IX. Обр. минеральн. вещ.	216	7,669,082 41,235 бр.	4,340	2,202	8,456	120,109	52,807	11 бенз. 2,177	3,153,508
X. Обр. животн. продукт.	59	2,319,421	1,581	1,000	—	6,988	3,740	823	595,320
XI. А. Обр. питат. и вкусов. вещ., не облож. акцизомъ	139	3,142,039 1,730 бр.	239,304	5,232	360	11,800	5,005	1,195	813,010
XI. Б. Произв. спиртн. напитк., са- хару и табаку	571	4,963,122 1,100 бр.	45,957	7,834	6,018	64,521	4,917	457	2,246,333
XII. Произв. химич. продукт.	94	11,554,113	1,803,323	35,075	3,945	12,163	141,784	1,155	2,848,748
XIII. Произв. нефти, эл. энергии, свѣт. газа; водопроводы	10	5,649,915 335 бр.	34,294	—	—	81	166,780	—	1,123,030
Итого по Прибалтійскому р.	1996	113,188,141 463,572 бр.	6,718,493	206,221	22,741	331,616	360,532	34,918 11 бенз.	2,805,845
III. Московско-Центральный р.									
Московская губ.									
I. Обработка хлопка	202	10,417,395	6,817	17,814	82,079	72,107	11,758,976	7,653	1,097,159

Название губернии (или области)	Число фабрикъ и заводовъ	Количество топлива, потребленного фабриками и заводами въ 1908 г.						Стоимость топлива	
		Камен- ный уголь	Коксъ	Древес- ный уголь	Торфъ	Дрова	Нефть и мазутъ	Бензинъ и керо- синъ	Всего на сумму рублей
		Пуд.	Пуд.	Пуд.	Куб. с.	Куб. с.	Пуд.	Пуд.	
II. Обработка шерсти	104	1.255.978	6.360	7.937	15.321	23.060	2518938	4.485	2.276.196
III. „ шелка	66	5.267 бр. 232.385	2.843	1.753	2.883	2.798	1384812	5.386	871.130
IV. Обр. льна и проч. волоkn. вещ. .	7	—	—	—	126	338	24.043	130	21.194
V. Произв. предм. одежды	72	260.858	4.160	15.634	686	2.960	700.861	3.490	505.987
VI. Бумажн. и полиграф. произв. . .	102	311.470	8.406	3.544	618	1.171	218.143	10.553	277.378
VII. Обработка дерева	31	5.500	350	830	75	195	17.299	491	27.820
VIII. Выплавка и обр. металл. . . .	227	2.611.487	1.711.821	353.332	2.728	3.961	4206682	28.868	3.471.655
IX. Обр. минеральн. вещ.	107	508 бр. 2.754.228	11.890	623	32.821	25.805	179.500	3.268	1.490.410
X. Обр. животн. продукт.	59	914.978	1.690	32.800	551	2.504	316.286	1.822	463.147
XI. А. Обр. питат. и вкусов. вещ., не облож. акцизомъ	54	617.305 4.200 бр.	24.808	35.900	23	2.059	549.835	3.452	522.987
XI. Б. Произв. спиртн. напитк., са- хару и табаку	22	986.222	4.364	718.819	3.225	757	1254566	2.321	1.134.670
XII. Произв. химич. продукт. . . .	44	1.063.720	45.891	1.287	1.563	1.718	922.857	729	779.360
XIII. Произв. нефти, эл. энергии, свѣт. газа; водопроводы	3	815.509 393 бр.	—	—	—	36	1357506	—	836.370
Итого по губернии	1100	22.247.035 10.368 бр.	1.829.400	1.190.273	142.699	139.469	25.410 304	72 648	23649900
Смоленская губ.									
I. Обработка хлопка	2	—	—	—	—	4.756	—	—	142.722
IV. Обр. льна и проч. волоkn. вещ. .	1	—	—	—	—	—	260	—	160
VI. Бумажн. и полиграф. произв. . .	3	—	—	—	—	1.521	—	—	17.807
VII. Обработка дерева	46	—	—	—	—	1.748	—	—	24.224
VIII. Выплавка и обр. металл. . . .	6	4.120	2.750	2.325	—	7	—	20	2.691
IX. Обр. минеральн. вещ.	18	48.000	—	—	393	18.495	—	—	189.596
X. Обр. животн. продукт.	9	—	—	—	—	447	300	—	8.712
XI. А. Обр. питат. и вкусов. вещ., не облож. акцизомъ	26	5.700	—	860	—	5.409	2.000	115	90.899
XI. Б. Произв. спиртн. напитк., са- хару и табаку	86	—	—	—	—	15.656	600	100	210.433

Название губернии (или области)	Число фабрик и заводовъ	Количество топлива, потребленного фабриками и заводами въ 1908 г.							Стоимость топлива
		Камен- ный уголь	Коксъ	Древес- ный уголь	Торфъ	Дрова	Нефть и мазуть	Бензинъ и керо- синъ	Всего на сумму рублей
		Пуд.	Пуд.	Пуд.	Куб. с.	Куб. с.	Пуд.	Пуд.	
XII. Произв. химич. продукт.	3	—	—	—	—	832	—	—	11.668
XIII. Произв. нефти, эл. энергии, свѣт. газа; водопроводы	1	—	—	—	—	1.091	—	—	25.092
Итого по губернии	201	57.820	2.750	3.185	393	49.962	3.160	235	724.004
Калужская губ.									
I. Обработка хлопка	4	—	—	—	—	303	—	—	5.790
II. „ шерсти	7	36.900	—	260	450	2.498	—	—	65.351
V. Произв. предм. одежды	3	—	—	—	—	42	—	—	840
VI. Бумажн. и полиграф. произв.	9	589.318	—	—	3.231	16.287	4.926	—	408.475
VII. Обработка дерева	38	—	—	—	—	811	—	150	21.542
VIII. Выплавка и обр. металл.	13	37.972 ант.	304.516	2.522.594	—	13.098	6.213	135	744.003
IX. Обр. минеральн. вещ.	9	650.000	80.000	—	—	16.621	—	—	269.013
X. Обр. животн. продукт.	14	—	—	—	—	208	1.600	361	5.780
XI. А. Обр. питат. и вкусов. вещ., не облож. акцизомъ	3	4.500 2.000 ант.	70	—	—	1.000	—	—	13.525
XI. Б. Произв. спиртн. напитк., са- хару и табаку	12	172.077	—	—	—	2.965	—	—	59.983
XII. Произв. химич. продукт.	5	—	—	—	—	811	—	—	7.942
Итого по губернии	117	1.452.795 39.972 ант.	384.586	2.522.854	3.681	54.644	12.739	646	1.602.244
Тульская губ.									
I. Обработка хлопка	5	9.250	—	—	—	489	5.136	—	18.067
II. „ шерсти	1	—	—	—	—	10	—	—	250
V. Произв. предм. одежды	1	—	—	—	—	6	—	5	178
VI. Бумажн. и полиграф. произв.	5	80.700	—	—	—	10	—	185	7.666
VII. Обработка дерева	5	—	—	—	—	155	—	—	2.145
VIII. Выплавка и обр. металл.	76	1.180.055	213.886	388.111	—	2.635	552.483	7.134	761.561
IX. Обр. минеральн. вещ.	14	428.150	—	—	—	627	—	—	35.601
X. Обр. животн. продукт.	8	9.500	—	—	—	132	—	300	5.055

Название губернии (или области)	Число фабрикъ и заводовъ	Количество топлива, потребленного фабриками и заводами въ 1908 г.							Стоимость топлива
		Камен- ный уголь	Коксъ	Древес- ный уголь	Торфъ	Дрова	Нефть и мазуть	Бензинъ и керо- синъ	Всего на сумму рублей
		Пуд.	Пуд.	Пуд.	Куб. с.	Куб. с.	Пуд.	Пуд.	
XI. А. Обр. питат. и вкусов. вещ., не облож. акцизомъ	53	320.529	4.460	2.473	—	1.308	45.820	479	95.309
XI. Б. Произв. спиртн. напитк., са- хару и табаку	62	2.465.205	6.185	119	575	19.243	102.569	—	684.323
XII. Произв. химич. продукт.	1	76.675	—	—	—	—	—	—	4.500
Итого по губернии	231	4.570.064	224.531	390.703	575	24.615	706.008	8.103	1.614.655
Рязанская губ.									
I. Обработка хлопка	39	576.555	106	299.847	9.000	11.194	490.753	—	889.267
II. „ шерсти.	1	—	—	—	3.200	—	4.548	—	30.719
IV. Обр. льна и проч. волоkn. вещ. .	1	—	—	—	—	2.468	—	—	49.139
VII. Обработка дерева	18	—	—	—	—	505	—	—	14.456
VIII. Выплавка и обр. металл.	19	80.203	49.928	194.842	514	495	2.443	830	86.896
IX. Обр. минеральн. вещ.	9	533.800	96.795	—	4.700	15.950	—	—	410.876
X. Обр. животн. продукт.	9	3.000	—	—	—	310	1.850	—	7.630
XI. А. Обр. питат. и вкусов. вещ., не облож. акцизомъ	47	207.230	—	25.000	154	1.597	1.640	4.470	60.296
XI. Б. Произв. спиртн. напитк., са- хару и табаку	42	474.999	30	—	1.397	5.195	244.801	—	327.746
XII. Произв. химич. продукт.	8	15.854	—	—	—	869	—	—	15.403
Итого по губернии	193	1.891.641	146.859	519.689	18.965	38.583	746.035	5.300	1.892.428
Тверская губ.									
I. Обработка хлопка	6	15.562	28.090	8.370	349	48.126	92.475	4.200	942.120
II. „ шерсти.	5	—	—	—	—	20	150	1.665	3.222
VI. Бумажн. и полиграф. произв. . . .	4	—	100	—	988	16.446	—	783	196.344
VII. Обработка дерева	19	—	—	—	—	1.100	—	—	26.761
VIII. Выплавка и обр. металл.	8	144.704	39.340	700	—	141	256.887	384	180.633
IX. Обр. минеральн. вещ.	29	—	—	7.252	2.100	37.233	101.908	—	667.433
X. Обр. животн. продукт.	24	3.345	—	—	—	2.524	940	—	36.967

Название губернии (или области)	Число фабрикъ и заводовъ	Количество топлива, потребленного фабриками и заводами въ 1908 г.						Стоимость топлива	
		Камен- ный уголь	Коксъ	Древес- ный уголь	Торфъ	Дрова	Нефть и мазуть	Бензинъ и керо- синъ	Всего на сумму рублей
		Пуд.	Пуд.	Пуд.	Куб. с.	Куб. с.	Пуд.	Пуд.	
XI. А. Обр. питат. и вкусов. вещ., не облож. акцизомъ	16	2.306	—	2.500	—	6.338	3.312	—	106.994
XI. Б. Произв. спиртн. папитк., са- хару и табаку	31	—	484	—	—	7.292	—	412	129.261
XII. Произв. химич. продукт.	6	—	11.500	—	—	281	580	40	6.941
XIII. Произв. нефти, эл. энергii, свѣт. газа; водопроводы	1	—	—	—	—	1.137	—	—	21.603
Итого по губернии	149	165.917	79.514	18.822	3.437	120.638	456.252	3.284 4.200 б.	2.318.279
Владимирская губ.		2.279.610							
I. Обработка хлопка	119	421631 ан. 47.266 бр.	19.469	37.863	80.025	122.834	7207777	—	8.141.324
II. „ шерсти	5	—	—	—	—	890	—	1.940	14.705
III. „ шелка	12	—	—	—	—	631	7.253	186	19.869
IV. Обр. льна и проч. волоkn. вещ. .	27	16.040 2.395 ант.	236	1.800	6.152	27.573	12.390	280	564.203
V. Произв. предм. одежды	4	—	215	—	—	200	120	654	4.139
VI. Бумажн. и полиграф. производ. .	16	23.490 3.750 ант.	—	178	622	7.821	210.670	812	216.884
VII. Обработка дерева	43	—	—	—	—	1.806	—	450	25.755
VIII. Выплавка и обр. металл.	39	336.034	142.550	212.768	1.503	9.446	447.652	4.974	513.643
IX. Обр. минеральн. вещ.	45	—	—	7.245	5.899	42 761	28.150	1.465	672.489
X. Обр. животн. продукт.	12	—	—	—	—	387	500	220	7.502
XI. А. Обр. питат. и вкусов. вещ., не облож. акцизомъ.	53	100	—	38.710	—	4.095	7.385	712	90.355
XI. Б. Произв. спиртн. напитк., са- хару и табаку	12	1.871	—	—	212	2.778	503	—	68.479
XII. Произв. химич. продукт.	8	42.500 11.476 ан.	979	1.500	950	1.664	136.695	—	112.509
Итого по губернии	395	2.699.645 439.252 ан. 47.266 бр.	163.449	300.064	95.363	222.886	8059095	11.693	10451856
Костромская губ.									
I. Обработка хлопка	42	320.458	1.200	2.255	5.000	68.757	2616371	443	2.450.990
II. „ шерсти	24	—	—	—	—	366	3.057	3.210	10.474
IV. Обр. льна и проч. волоkn. вещ. .	19	—	—	—	—	23.184	644 022	30	645.902

Название губернии (или области)	Число фабрикъ и заводовъ	Количество топлива, потребленного фабриками и заводами въ 1908 г.						Стоимость топлива	
		Камен- ный уголь	Коксъ	Древес- ный уголь	Торфъ	Дрова	Нефть и мазутъ	Бензинъ и керо- синъ	Всего на сумму рублей
		Пуд.	Пуд.	Пуд.	Куб. с.	Куб. с.	Пуд.	Пуд.	
VI. Бумажн. и полиграф. произв.	6	—	—	—	—	4,148	1,500	—	53,737
VII. Обработка дерева	28	1,500	750	1,393	—	733	400	—	9,251
VIII. Выплавка и обр. металл.	12	2,592	21,924	13,370	—	801	1,280	102	29,782
IX. Обр. минеральн. вещ.	9	—	—	—	—	2,834	—	—	49,436
X. Обр. животн. продукт.	15	800	—	2,500	—	1,040	1,109	—	10,145
XI. А. Обр. питат. и вкусов. вещ., не облож. акцизомъ	32	—	—	—	—	4,368	41,656	450	89,528
XI. Б. Произв. спиртн. напиток., са- хару и табаку	18	—	—	—	—	4,202	6,899	—	69,469
XII. Произв. химич. продукт.	8	—	—	—	—	4,577	—	—	56,376
Итого по губернии	213	325,350	23,874	19,518	5,000	115,010	331,629	4,235	3,475,090
Ярославская губ.									
I. Обработка хлопка	4	—	—	—	390	20,329	725,521	—	674,461
II. „ шерсти.	10	—	—	—	—	2,394	800	500	38,305
IV. Обр. льна и проч. волокн. вещ.	7	—	—	—	—	14,256	211,969	—	337,019
VI. Бумажн. и полиграф. произв.	4	—	—	—	—	6,400	—	300	92,711
VII. Обработка дерева	28	—	—	—	—	793	740	—	9,676
VIII. Выплавка и обр. металл.	8	14,448	23,736	20,389	—	1,150	3,710	153	39,341
IX. Обр. минеральн. вещ.	6	—	—	—	—	6,352	—	—	109,524
X. Обр. животн. продукт.	11	—	—	—	158	6,458	965	190	128,782
XI. А. Обр. питат. и вкусов. вещ., не облож. акцизомъ.	46	25,838	—	5,678	—	12,174	286,101	518	420,399
XI. Б. Произв. спиртн. напиток., сахару и табаку.	13	2,000	—	—	—	11,820	—	—	193,700
XII. Произв. химич. продукт.	14	8,253	17,645	11,900	—	7,203	9,000	1,839	125,055
XIII. Произв. нефти, эл. энергii, свѣт. газа, водопроводы	2	—	—	—	—	2,392	147,859	—	193,889
Итого по губернии	153	50,539	41,381	37,967	548	91,721	1,386,665	3,500	2,362,862
Нижегородская губ.									
II. Обработка шерсти	7	—	—	—	50	230	14,500	182	10,570

Название губернии (или области)	Число фабрикъ и заводовъ	Количество топлива, потребленнаго фабриками и заводами въ 1908 г.						Стоимость топлива	
		Камен- ный уголь	Коксъ	Древес- ный уголь	Торфъ	Дрова	Нефть и мазуть	Бензинъ и керс- синъ	Всего на сумму рублей
		Пуд.	Пуд.	Пуд.	Куб. с	Куб. с.	Пуд.	Пуд.	
IV. Обр. льна и проч. волоkn. вещ.	6	—	—	—	—	4.041	290.977	30	183.901
V. Произв. предм. одежды	1	—	—	—	—	—	—	—	—
VI. Бумажн. и полиграф. произв.	5	—	—	—	—	58	1.640	1.860	4.455
VII. Обработка дерева	47	—	—	—	—	819	755	—	12.178
VIII. Выплавка и обр. металл.	58	329.335	251.466	4.806.757	12.828	72.315	2688615	3.062	2.886.322
IX. Обр. минеральн. вещ.	18	—	—	13.820	—	8.629	1.500	—	120.848
X. Обр. животн. продукт.	35	—	—	—	—	500	3.600	—	21.035
XI. А. Обр. питат. и вкусов. вещ., не облож. акцизомъ.	25	—	—	—	1.785	2.599	717.286	319	361.317
XI. Б. Произв. спиртн. напитк., сахару и табуку.	24	4.450	1.428	—	—	6.848	120.802	480	318.683
XII. Произв. химич. продукт.	3	—	—	—	—	469	6.000	600	11.465
XIII. Произв. нефти, эл. энергii, свѣт. газа; водопроводы	6	—	—	—	—	—	941 619	—	387.428
Итого по губернии	235	333.785	252.894	4.820.577	14 663	96.508	4787294	6.533	4.318.202
Итого по району.									
I. Обработка хлопка	423	14.040.461	55.682	366.149	176.843	348.895	22.897.009	8.096	24236337
II. „ шерсти.	164	47.266 бр. 1.292.878	6.360	8.197	19.021	29.468	2541993	4.200 б. 11.982	2.449.792
III. „ шелка	78	5.267 бр. 232.385	2.843	1.753	2.883	3.429	1392065	5.572	890.999
IV. Обр. льна и проч. волоkn. вещ.	68	18.435	236	1.800	6.178	71.860	1183661	470	1.801.518
V. Произв. предм. одежды.	81	260.858	4.375	15.634	686	3.208	700.981	4.149	511.144
VI. Бумажн. и полиграф. произв.	154	1.008.728	8.506	3.722	5.459	53.862	436 879	14.493	1.275.457
VII. Обработка дерева	303	7.000	1.100	2.223	75	8.665	19.194	1.091	173.808
VIII. Выплавка и обр. металл.	466	4.740.950 508 бр.	2.761.917	8.515.188	17.573	104.049	8165965	45.662	8.716.527
IX. Обр. минеральн. вещ.	264	4.414.178	188.685	28.940	45.913	175.307	311.058	4.733	4.015.226
X. Обр. животн. продукт.	196	931.623	1.690	35.300	709	14.510	327.150	2.893	694.755
XI. А. Обр. питат. и вкусов. вещ.; не облож. акцизомъ.	355	1.185.508 4.200 бр.	29.338	111.121	1.962	40.947	1655035	10.515	1.851.609
XI. Б. Произв. спиртн. напитк., сахару и табуку.	322	4.106.824	12.491	718.938	5.409	76.756	1730740	3.313	3.196.747

Название губернии (или области)	Число фабрик и заводовъ	Количество топлива, потребленного фабриками и заводами въ 1908 г.						Стоимость топлива	
		Камен- ный уголь	Коксъ	Древес- ный уголь	Торфъ	Дрова	Нефть и мазуть	Бензинъ и керо- синъ	Всего на сумму рублей
		Пуд.	Пуд.	Пуд.	Куб. с.	Куб. с.	Пуд.	Пуд.	
XII. Произв. химич. продукт.	100	1.218.478	76.015	14.687	2.613	18.424	1075132	3.208	1.131.219
XIII. Произв. нефти, эл. энергии, свѣт. газа; водопроводы	13	815.509 393 бр.	—	—	—	4.656	2446984	—	1.464.382
Итого по Московско-Центральному р.	2987	34.273.815 57.634 бр.	3.149.238	9.823 652	285.324	954.036	44.883.846	116.177 4.200 б.	52409520
IV. Полѣсскій р.									
Ковенская губ.									
II. Обработка шерсти	4	—	—	—	—	150	—	—	1.569
IV. Обр. льна и проч. волоkn. вещ. .	1	—	—	—	—	100	—	—	1.050
VI. Бумажн. и полиграф. произв. . .	3	—	—	—	—	1.010	—	237	13.555
VII. Обработка дерева	25	—	—	—	—	683	—	350	8.750
VIII. Выплавка и обр. металл. . . .	10	398.400	140.580	2 450	—	7.411	—	25	276.673
IX. Обр. минеральн. вещ.	15	—	—	—	20	1.022	—	—	14.957
X. Обр. животн. продукт.	26	112.250	—	—	—	2.614	—	—	78 993
XI. А. Обр. питат. и вкусов. вещ., не облож. акцизомъ.	44	40.000	1.700	—	—	3.907	—	750	68.379
XI. Б. Произв. спиртн. напитк., сахару и табаку.	46	—	700	375	30	7 527	—	1.895	123.383
XII. Произв. химич. продукт.	4	—	—	—	—	130	—	1.098	4.071
XIII. Произв. нефти, эл. энергии, свѣт. газа; водопроводы	6	—	—	—	—	1.114	1.500	—	27.552
Итого по губернии	184	550.650	142.980	2.825	50	25.668	1.500	4.355	618.932
Виленская губ.									
I. Обработка хлопка	2	—	—	—	—	208	—	—	5.390
II. „ шерсти.	3	—	—	—	—	231	—	1.212	7.345
V. Произ. предм. одежды.	3	3.750	1.358	—	—	314	—	1.296	7.510
VI. Бумажн. и полиграф. произв. . .	15	153.791	—	80	373	4.915	—	1.776	123.601
VII. Обработка дерева	19	—	—	—	55	1.161	—	315	29.552
VIII. Выплавка и обр. металл. . . .	13	13.164	10.001	8.898	500	1.479	—	2.042	49.971

Название губернии (или области)	Число фабрик и заводовъ	Количество топлива, потребленного фабриками и заводами въ 1908 г.							Стоимость топлива
		Камен- ный уголь	Коксъ	Древес- ный уголь	Торфъ	Дрова	Нефть и мазуть	Бензинъ и керо- синъ	Всего на сумму рублей
		Пуд.	Пуд.	Пуд.	Куб. с.	Куб. с.	Пуд.	Пуд.	
IX. Обр. минеральн. вещ.	20	—	—	—	405	11.329	—	—	191.601
X. Обр. животн. продукт.	40	—	—	—	—	2.098	—	120	48.362
XI. А. Обр. питат. и вкусов. вещ., не облож. акцизомъ.	12	35.945	750	80	—	1.519	—	—	56.458
XI. Б. Произв. спиртн. напиток., сахару и табаку.	131	13.544	—	—	42	22.857	—	2.958	379.705
XII. Произв. х мич. продукт.	3	720	452	—	—	692	—	375	16.695
Итого по губернии	261	220.914	12.561	9.058	1.375	46.803	—	10.094	916.190
Гродненская губ.									
I. Обработка хлопка	1	—	—	—	200	—	—	—	3.200
II. „ шерсти.	88	406.130	—	—	360	16.093	260	3.980	462.858
III. „ шелка	3	5.000 антр.	—	—	—	810	—	595	21.500
V. Произв. предм. одежды.	3	47.875	1.135	—	—	63	—	915	15.009
VI. Бумажн. и полиграф. произв.	10	—	—	—	—	—	642	1.560	2.831
VII. Обработка дерева	24	4.800	—	—	—	298	75	—	8.760
VIII. Выплавка и обр. металл.	14	30.100	23.250	260	22	424	—	1.190	26.731
IX. Обр. минеральн. вещ.	23	69.200	—	—	70	5.198	—	145	72.340
X. Обр. животн. продукт.	65	—	700	—	—	973	—	—	19.153
XI. А. Обр. питат. и вкусов. вещ., не облож. акцизомъ.	39	9.400	620	—	215	1.898	56	1.000	35.618
XI. Б. Произв. спиртн. напиток., сахару и табаку.	171	81.161	—	—	1.679	23.756	100	1.165	446.469
XII. Произв. химич. продукт.	1	5.250	—	—	—	272	267	—	6.122
Итого по губернии	442	653.916 5.000 антр.	25.705	260	2.546	49.785	1.400	10.550	1.114.469
Минская губ.									
II. Обработка шерсти	1	—	—	—	—	400	—	—	8.000
VI. Бумажн. и полиграф. произв.	13	—	—	—	—	5.547	300	1.920	58.081
VII. Обработка дерева	76	—	—	500	—	5.169	—	—	86.815
VIII. Выплавка и обр. металл.	7	12.290	10.131	2.490	—	366	—	590	15.013

Название губернии (или области)	Число фабрик и заводовъ	Количество топлива, потребленного фабриками и заводами въ 1908 г.						Стоимость топлива	
		Камен- ный уголь	Коксъ	Древес- ный уголь	Торфъ	Дрова	Нефть и мазуть	Бензинъ и керо- синъ	Всего на сумму рублей
		Пуд.	Пуд.	Пуд.	Куб. с.	Куб. с.	Пуд.	Пуд.	
IX. Обр. минеральн. вещ.	22	54.650	—	—	—	11.663	—	180	171.094
X. Обр. животн. продукт.	8	6.235	—	—	—	258	—	200	8.964
XI. А. Обр. питат. и вкусов. вещ., не облож. акцизомъ.	18	—	—	—	400	2.218	1.700	140	37.888
XI. Б. Произв. спиртн. напитк., са- хару и табаку	272	8.000	—	—	2.188	41.583	—	1.373	577.724
XII. Произв. химич. продукт.	6	—	—	—	—	1.218	—	—	20.645
XIII. Произв. нефти, эл. энергии, свѣт. газа; водопроводы	1	—	—	—	—	20	—	—	200
Итого по губернии	424	81.175	10.131	2.990	2.588	68.442	2.000	4.403	984.424
Могилевская губ.									
I. Обработка хлопка	1	—	—	—	—	733	—	—	10.583
IV. Обр. льна и проч. волокн. вещ. .	1	—	—	—	—	838	—	—	13.500
VI. Бумажн. и полиграф. произв. . .	4	680.400	—	—	—	12.968	—	—	334.169
VII. Обработка дерева	27	500	30	—	—	1.408	—	—	15.362
VIII. Выплавка и обр. металл.	8	8.870	5.590	3.715	—	594	280	—	14.365
IX. Обр. минеральн. вещ.	23	88	—	—	1.982	10.923	175	—	132.059
X. Обр. животн. продукт.	24	—	—	—	—	87	—	—	1.293
XI. А. Обр. питат. и вкусов. вещ., не облож. акцизомъ.	19	8.800	—	—	—	1.230	700	—	25.788
XI. Б. Произв. спиртн. напитк., са- хару и табаку	159	—	—	—	4.835	34.098	—	740	388.467
XII. Произв. химич. продукт.	3	8.700	—	197.087	—	3.226	—	—	80.404
Итого по губернии	269	707.358	5.620	200.802	6.817	66.105	1.155	740	1.025.990
Витебская губ.									
II. Обработка шерсти	2	—	—	—	—	60	—	500	1.830
IV. Обр. льна и проч. волокн. вещ. .	1	—	—	—	—	3.800	—	—	86.000
V. Произв. предм. одежды	1	—	—	—	—	—	—	275	492
VI. Бумажн. и полиграф. произв. . .	9	—	—	—	440	8.283	—	—	123.081

Название губернии (или области)	Число фабрикъ и заводовъ	Количество топлива, потребленного фабриками и заводами въ 1908 г.							Стоимость топлива
		Камен- ный уголь	Коксъ	Древес- ный уголь	Торфъ	Дрова	Нефть и мазуть	Бензинъ и керо- синъ	Всего на сумму рублей
		Пуд.	Пуд.	Пуд.	Куб. с	Куб. с.	Пуд.	Пуд.	
VII. Обработка дерева	11	—	—	—	—	343	—	—	8.500
VIII. Выплавка и обр. металл.	10	7.670	7.170	10.400	376	577	—	252	22.540
IX. Обр. минеральн. вещ.	10	—	—	—	—	6.977	—	—	109.655
X. Обр. животн. продукт.	22	18.000	—	—	—	708	30	130	16.881
XI. А. Обр. питат. и вкусов. вещ., не облож. акцизомъ.	13	—	—	—	—	1.386	610	—	32.404
XI. Б. Произв. спиртн. напитк., сахару и табаку	69	—	—	10.000	235	8.284	—	259	131.774
XII. Произв. химич. продукт.	5	—	—	1.000	—	1.115	—	—	17.269
XIII. Произв. нефти, эл. энергii, свѣт. газа; водопроводы	3	14.600	60	—	—	1.196	—	—	28.770
Итого по губернии	156	40.270	7.230	21.400	1.051	32.729	640	1.416	579.196
Итого по району.									
I. Обработка хлопка	4	—	—	—	200	941	—	—	19.173
II. „ шерсти.	98	406.130	—	—	360	16.934	260	5.692	481.602
III. „ шелка	3	5.000 ант.	—	—	—	810	—	595	21.500
IV. Обр. льна и проч. волоkn. вещ.	3	—	—	—	—	4 738	—	—	100.550
V. Произв. предм. одежды	7	51.625	2.493	—	—	377	—	2.486	23.011
VI. Бумажн. и полиграф. произв.	54	834.191	—	80	813	32.723	942	5.493	665.318
VII. Обработка дерева	182	5.300	30	500	55	9.062	75	665	157.739
VIII. Выплавка и обр. металл.	62	470.494	196.922	28.213	898	10.851	280	4.099	405.293
IX. Обр. минеральн. вещ.	113	123.938	—	—	2.477	47.112	175	325	691.706
X. Обр. животн. продукт.	185	136.485	700	—	—	6.738	30	450	173.646
XI. А. Обр. питат. и вкусов. вещ., не облож. акцизомъ.	145	94.145	3.070	80	615	12.158	3.066	1.890	256.535
XI. Б. Произв. спиртн. напитк., сахару и табаку.	848	102.705	700	10.375	9.009	138.105	100	8.390	2.047.522
XII. Произв. химич. продукт.	22	14.670	452	198.087	—	6.653	267	1.473	139.084
XIII. Произв. нефти, эл. энергii, свѣт. газа; водопроводы	10	14.600	60	—	—	2.330	1.500	—	56.522
Итого по Полѣсскому району	1736	2.254.283 5.000 ант.	204.227	237.335	14.427	289.532	6.695	31.558	5.239.201

Название губернии (или области)	Число фабрикъ и заводовъ	Количество топлива, потребленного фабриками и заводами въ 1908 г.						Стоимость топлива	
		Камен- ный уголь	Коксъ	Древес- ный уголь	Торфъ	Дрова	Нефть и мазуть	Бензинъ и керо- синъ	Всего на сумму рублей
		Пуд.	Пуд.	Пуд.	Куб. с.	Куб. с.	Пуд.	Пуд.	
V. Средне-Поволжскій районъ.									
Саратовская губ.									
I. Обработка хлопка	7	—	—	—	—	124	235.546	—	85.696
II. „ шерсти	4	106.957	—	—	280	2.842	1.615	—	61.720
IV. Обр. льна и проч. волоkn. вещ. .	2	—	—	—	—	—	1.050	630	1.280
V. Произв. предм. одежды	1	10.020	—	—	—	5	—	—	2.848
VI. Бумажн. и полиграф. произв. . .	10	400 375 антр.	—	—	—	14	18.043	1.231	8.881
VII. Обработка дерева	63	—	—	—	—	255	29.850	45	98.726
VIII. Выплавка и обр. металл. . . .	24	3.240.475	136.437	4.721	—	246	1905211	3.490	1.081.485
IX. Обр. минеральн. вещ.	15	1.277 508	—	—	—	1.649	744 944	829	548.856
X. Обр. животн. продукт.	13	—	—	—	—	332	17.826	—	16.525
XI. А. Обр. питат. и вкусов. вещ., не облож. акцизомъ.	73	563.685	50	46.260	—	3.365	1536287	61	793.070
XI. Б. Произв. спиртн. напиток., сахару и табаку.	47	70.681	1.500	—	314	13.397	174.343	614	346.749
XII. Произв. химич. продукт.	5	—	—	—	—	320	4.000	400	6.163
XIII. Произв. нефти, эл. энергии, свѣт. газа; водопроводы	1	—	2.490	—	—	5	—	—	1.135
Итого по губернии	265	5.269.726 375 антр.	140.477	50.981	594	22.554	4668715	7.300	3.053.134
Симбирская губ.									
II. Обработка шерсти	18	25.719 ан. 14.590	—	500	6.319	14.590	26.071	—	378.392
IV. Обр. льна и проч. волоkn. вещ. .	1	—	—	—	—	—	400	—	230
VI. Бумажн. и полиграф. произв. . .	3	—	—	—	—	6.847	—	—	37.870
VII. Обработка дерева	33	—	—	—	—	801	—	—	9.869
VIII. Выплавка и обр. металл. . . .	5	2.350	1.500	3 000	—	95	920	—	3.943
IX. Обр. минеральн. вещ.	7	—	—	—	—	3.207	—	—	42.505
X. Обр. животн. продукт.	1	—	—	—	—	20	—	—	680
XI. А. Обр. питат. и вкусов. вещ., не облож. акцизомъ.	34	134.650	—	—	—	2.408	340.339	—	205.741

Название губернии (или области)	Число фабрикъ и заводовъ	Количество топлива, потребленного фабриками и заводами въ 1908 г.						Стоимость топлива	
		Камен- ный уголь	Коксъ	Древес- ный уголь	Торфъ	Дрова	Нефть и мазуть	Бензинъ и керо- синъ	Всего на сумму рублей
		Пуд.	Пуд.	Пуд.	Куб. с.	Куб. с.	Пуд.	Пуд.	
XI. Б. Произв. спиртн. напитк., сахару и табаку.	43	50	—	100	225	13.363	5.116	—	246.847
XII. Произв. химич. продукт.	5	8.040	—	—	—	1.923	7.986	45	23.593
Итого по губернии	150	25.719 ан. 159.680	1.500	3.600	6.544	43.254	380.832	45	949.670
Самарская губ.									
II. Обработка шерсти	2	—	—	—	—	316	—	—	9.500
IV. Обр. льна и проч. волокн. вещ.	1	—	—	—	—	518	—	—	13.038
V. Произв. предм. одежды	1	—	—	—	—	—	3.000	—	960
VI. Бумажн. и полиграф. произв.	7	—	—	—	—	26	22.283	762	10.429
VII. Обработка дерева	26	—	—	250	—	612	480	100	11.392
VIII. Выплавка и обр. металл.	19	61.344	21.350	5.572	—	243	32.748	1.343	43.574
IX. Обр. минеральн. вещ.	24	—	—	4.000	—	3.890	27.180	—	97.580
X. Обр. животн. продукт.	5	—	—	—	—	52	189.200	—	69.712
XI. А. Обр. питат. и вкусов. вещ., не облож. акцизомъ	68	76.342	135	1.133	—	4.479	114.265	870	538.357
XI. Б. Произв. спиртн. напитк., са- хару и табаку	32	—	—	—	—	9.610	766.808	—	532.563
XII. Произв. химич. продукт.	3	—	—	—	—	121	—	—	2.605
Итого по губернии	188	137.686	21.485	10.955	—	19.867	218.435	3.075	1.329.710
Казанская губ.									
I. Обработка хлопка	3	—	—	—	—	381	11.056	—	13.183
II. „ шерсти	3	—	—	—	—	2.552	4.349	—	42.083
VI. Бумажн. и полиграф. произв.	6	—	252	—	—	43	600	738	2.680
VII. Обработка дерева	27	—	—	—	—	210	780	23	12.073
VIII. Выплавка и обр. металл.	9	13.364	10.717	21.704	—	947	9.679	140	27.707
IX. Обр. минеральн. вещ.	21	—	—	—	—	8.011	—	—	134.833
X. Обр. животн. продукт.	18	—	—	—	—	5.074	106.075	—	481.221
XI. А. Обр. питат. и вкусов. вещ., не облож. акцизомъ	27	23.795	—	1.400	—	3.594	156.257	120	132.695

Название губернии (или области)	Число фабрик и заводовъ	Количество топлива, потребленного фабриками и заводами въ 1908 г.						Стоимость топлива	
		Камен- ный уголь	Коксъ	Древес- ный уголь	Торфъ	Дрова	Нефть и мазуть	Бензинъ и керо- синъ	Всего на сумму рублей
		Пуд.	Пуд.	Пуд.	Куб. с.	Куб. с.	Пуд.	Пуд.	
XI. Б. Произв. спиртн. напитк., са- хару и табаку	30	2.500	75	—	—	11.640	160.534	—	275 882
XII. Произв. химич. продукт.	5	—	—	—	—	789	56.253	—	34.340
XIII. Произв. нефти, эл. энергii, свѣт. газа; водопроводы	3	—	—	14.983	—	3.339	15.167	40	137.164
Итого по губернии	152	39.659	11.044	38.087	—	36.580	1475428	1 061	1 293.861
Итого по району.									
I. Обработка хлопка	10	—	—	—	—	505	246.602	—	98.879
II. „ шерсти	27	25.719 ан. 121.547	—	500	6.599	20.300	32.035	—	491.695
IV. Обр. льна и проч. волоkn. вещ. .	4	—	—	—	—	518	1.450	630	14.548
V. Произв. пред. одежды	2	10.020 375 ант.	—	—	—	5	3.000	—	3.808
VI Бумажн. и полиграф. произв. . .	26	400	252	—	—	6.930	40.926	2.731	59.860
VII. Обработка дерева	149	—	—	250	—	1.878	31 110	168	132.060
VIII. Выплавка и обр. металл. . . .	57	3.317.533	170.004	34.997	—	1.531	1948558	4 973	1.156.709
IX. Обр. минеральн. вещ.	67	1.277.508	—	4.000	—	16.757	772.124	829	823.774
X. Обр. животн. продукт.	37	—	—	—	—	5.478	1267779	—	568.138
XI. А. Обр. питат. и вкусов. вещ., не облож. акцизомъ	202	798.472	185	48.793	—	13.846	3175536	1.051	1.669.863
XI. Б. Произв. спиртн. напитк., са- хару и табаку	152	73.231	1.575	100	539	48.010	110680	614	1.402.041
XII. Произв. химич. продукт.	18	8.040	—	—	—	3.153	68.239	445	66.701
XIII. Пр. нефти, эл. энергii, свѣт. газа; водопроводы	4	—	2 490	14.983	—	3.341	15.167	40	138 299
Итого по Ср. Поволжск. району	755	5.606.751 26.094 ан	174.506	103.623	7.138	122.255	8709327	11.481	6.626.375
VI. Средне-Черноземный р.									
Пензенская губ.									
II. Обработка шерсти	6	1.500	—	—	1.714	3.756	4.613	30	86.126
VI. Бумажн. и полиграф. произв. . .	7	294.603	—	—	—	1.232	650	550	77.659
VII. Обработка дерева	24	—	—	—	—	794	20.850	—	23.246

Название губернии (или области)	Число фабрикъ и заводовъ	Количество топлива, потребленного фабриками и заводами въ 1908 г.							Стоимость топлива
		Камен- ный уголь	Коксъ	Древес- ный уголь	Торфъ	Дрова	Нефть и мазуть	Бензинъ и керо- синъ	Всего на сумму рублей
		Пуд.	Пуд.	Пуд.	Куб. с.	Куб. с.	Пуд.	Пуд.	
VIII. Выплавка и обр. металл.	7	5.060	8.357	25.905	—	525	35.477	79	31.450
IX. Обр. минеральн. вещ.	5	—	—	—	100	9.831	481	—	83.242
X. Обр. животн. продукт.	4	—	—	510	—	150	—	—	3.431
XI. А. Обр. питат. и вкусов. вещ., не облож. акцизомъ.	31	92.449	—	—	—	4.059	82.116	410	149.568
XI. Б. Произв. спиртн. напитк., са- хару и табаку	70	897	—	—	492	29.064	154.079	—	559.276
XII. Произв. химич. продукт.	7	—	—	—	—	1.517	—	—	27.484
Итого по губернии	161	394.509	8 357	26 415	2.306	50.928	298.266	1.069	1.041.482
Тамбовская губ.									
I. Обработка хлопка	1	4.500	—	—	—	—	3.000	—	5.810
II. „ шерсти.	8	164.280	750	6.210	15.911	2.083	248.296	—	381.023
IV. Обр. льна и проч. волоkn. вещ. .	1	—	—	—	—	50	—	—	1.250
VI. Бумаж. и полиграф. произв. . .	6	400	—	—	—	1.759	523	1.348	23.850
VII. Обработка дерева	5	—	—	—	10	55	—	—	965
VIII. Выплавка и обр. металл. . . .	16	16.357	28.845	88.658	20	5.563	2.354	600	65 220
IX. Обр. минеральн. вещ.	12	455.850	—	3.000	30	932	—	—	103.115
X. Обр. животн. продукт.	10	—	372	—	333	2.588	3.073	—	55.179
XI. А. Обр. питат. и вкусов. вещ., не облож. акцизомъ	70	607.333	—	—	436	1.828	266.141	300	317.563
XI. Б. Произв. спиртн. напитк., са- хару и табаку	74	1.527.961	29.068	4 000	6.832	22.760	186 610	395	926.634
XII. Произв. химич. продукт.	3	—	—	—	117	126	—	—	3.820
Итого по губернии	206	2.776.681	59.035	101.868	23.689	37.744	709.997	2.643	1.884.429
Воронежская губ.									
VI. Бумажн. и полиграф. произв. . .	3	11.021	—	—	—	14	200	—	3.300
VII. Обработка дерева	1	—	—	—	—	—	—	—	—
VIII. Выплавка и обр. металл. . . .	5	80.892	17.336	—	—	58	10.890	—	29.127
IX. Обр. минеральн. вещ.	17	292.943	—	—	—	47	—	—	52.762

Название губернии (или области)	Число фабрикъ и заводовъ	Количество топлива, потребленного фабриками и заводами въ 1908 г.							Стоимость топлива
		Камен- ный уголь	Коксъ	Древес- ный уголь	Торфъ	Дрова	Нефть и мазутъ	Бензинъ и керо- синъ	Всего на сумму рублей
		Пуд.	Пуд.	Пуд.	Куб. с.	Куб. с.	Пуд.	Пуд.	
X. Обр. животн. продукт.	3	4.623	—	—	—	21	—	—	1.829
XI. А. Обр. питат. и вкусов. вещ., не обложен. акцизомъ	61	774.055	—	1.867	10	376	10.493	—	298.773
XI. Б. Произв. спиртн. напитк., са- хару и табаку	48	1.771.912	32.665	150	1.777	7.144	23.759	45	567.756
Итого по губернии	138	2.935.446	50.001	2.017	1.787	7.660	45.342	45	953.547
Курская губ.									
II. Обработка шерсти	2	196.806	—	—	—	—	—	—	35.649
IV. Обр. льна и проч. волоkn. вещ. .	1	—	—	—	—	—	1.200	—	600
VI. Бумажн. и полиграф. произв. . .	2	—	—	—	—	2.467	—	240	35.735
VII. Обработка дерева	3	750	—	—	—	—	—	—	2.165
VIII. Выплавка и обр. металл. . . .	8	16.083	8.130	590	—	40	1.200	1.657	10.584
IX. Обр. минеральн. вещ.	9	464.380	—	—	—	159	—	—	70.443
X. Обр. животн. продукт.	3	20.449	—	—	—	181	—	—	10.342
XI. А. Обр. питат. и вкусов. вещ. . не облож. акцизомъ	47	853.685	4.850	270	1.511	367	1.025	600	207.145
XI. Б. Произв. спиртн. напитк., са- хару и табаку	80	6.453.509	148.062	2.120	4.929	11.175	5.149	552	456.776
Итого по губернии	155	8.005.662	161.042	2.980	6.440	14.389	8.574	3.049	1.829.439
Орловская губ.									
II. Обработка шерсти	1	—	—	—	—	—	2.535	—	1.657
IV. Обр. льна и проч. волоkn. вещ. .	4	5.400	—	—	—	110	1.927	160	4.562
VI. Бумажн. и полиграф. произв. . .	6	207.692	—	—	—	1.326	15.970	191	69.017
VII. Обработка дерева	29	2.700	—	—	—	411	—	—	5.438
VIII. Выплавка и обр. металл. . . .	14	371.427	112.409	43.299	2.255	18.286	577.020	1.833	696.018
IX. Обр. минеральн. вещ.	9	45.000	—	—	—	37.893	—	—	357.037
X. Обр. животн. продукт.	31	50.000	—	14.740	—	693	300	350	29.052

Название губернии (или области)	Число фабрикъ и заводовъ	Количество топлива, потребленного фабриками и заводами въ 1908 г.						Стоимость топлива	
		Камен- ный уголь	Коксъ	Древес- ный уголь	Торфъ	Дрова	Нефть и мазутъ	Бензинъ и керо- синъ	Всего на сумму рублей
		Пуд.	Пуд.	Пуд.	Куб. с.	Куб. с.	Пуд.	Пуд.	
XI. А. Обр. питат. и вкусов. вещ., не облож. акцизомъ	32	571.468	—	—	150	805	8.037	799 100 бен.	133.308
XI. Б. Произв. спиртн. напитк., са- хару и табаку	61	377.621	4.500	340	546	17.480	24.655	703	396.408
Итого по губернии	187	1.631.308	116.909	58.379	2.951	77.004	630.444	4.036 100 бен.	1.692.497
Черниговская губ.									
II. Обработка шерсти	8	22.450	—	554	40	12.240	13.942	1.012	201.748
IV. Обр. льна и проч. волоkn. вещ. .	2	—	—	—	—	3.602	—	—	61.453
V. Произв. предм. одежды	3	6.000	—	—	—	187	—	150	4.450
VI. Бумажн. и полиграф. произв. . .	1	—	—	—	—	8.341	—	—	104.053
VII. Обработка дерева	45	3.800	—	200	—	487	—	—	27.865
VIII. Выплавка и обр. металл. . . .	6	10.656	18.905	1.900	—	287	521	697	14.102
IX. Обр. минеральн. вещ.	4	—	—	—	—	816	—	—	14.599
X. Обр. животн. продукт.	14	—	—	—	13	270	—	650	6.850
XI. А. Обр. питат. и вкусов. вещ., не облож. акцизомъ	58	127.417	—	44	450	2.085	8.359	2.490	70.880
XI. Б. Произв. спиртн. напитк., са- хару и табаку	144	1.295.076	13.959	6.138	3.865	42.631	1.200	—	1.036.536
XII. Произв. химич. продукт.	9	5.700	—	—	—	4.885	—	615	81.526
XIII. Произв. нефти, эл. энергii, свѣт. газа; водопроводы	2	—	—	—	—	615	—	—	11.935
Итого по губернии	296	1.471.099	32.864	8.836	4.368	76.446	24.022	5.614	1.635.997
Полтавская губ.									
VI. Бумажн. и полиграф. произв. . .	5	152.140	—	—	71	70	—	10	26.514
VII. Обработка дерева	13	—	—	—	—	100	—	—	900
VIII. Выплавка и обр. металл. . . .	18	80.104	17.691	602	—	41	—	510	22.402
IX. Обр. минеральн. вещ.	24	331.341	—	—	—	198	—	—	56.365
X. Обр. животн. продукт.	4	10.842	—	—	—	113	—	—	5.058
XI. А. Обр. питат. и вкусов. вещ., не облож. акцизомъ	68	2.462.196	—	35.700	—	175	5.866	—	459.213

Название губернии (или области)	Число фабрикъ и заводовъ	Количество топлива, потребленного фабриками и заводами въ 1908 г.						Стоимость топлива	
		Камен- ный уголь	Коксъ	Древес- ный уголь	Торфъ	Дрова	Нефть и мазуть	Бензинъ и керо- синъ	Всего на сумму рублей
		Пуд.	Пуд.	Пуд.	Куб. с.	Куб. с.	Пуд.	Пуд.	
XI. Б. Произв. спиртн. напитк., са- хару и табаку	109	2.620.250	78.729	3.568	905	4.682	790	1.699	605.842
XII. Произв. химич. продукт.	1	—	780	—	—	—	—	—	234
XIII. Произв. нефти, эл. энергии, свѣт. газа; водопроводы	1	86.017	—	—	—	—	12.344	—	21.668
Итого по губернии	243	5.742.890	97.200	39.870	976	5.379	19.000	2.219	1.198 196
Итого по району.									
I. Обработка хлопка	1	4.500	—	—	—	—	3.000	—	5.810
II „ шерсти.	25	385.036	750	6.764	17.665	18.079	269.386	1.042	706.203
IV. Обр. льна и проч. волокн. вещ. .	8	5.400	—	—	—	3.762	3.127	160	67.865
V. Произв. предм. одежды	3	6.000	—	—	—	187	—	150	4.450
VI. Бумажн. и полиграф. произв. . .	30	665.856	—	—	71	15.209	17.343	2.339	340.128
VII. Обработка дерева	120	7.250	—	200	10	1.847	20.850	—	60.579
VIII. Выплавка и обр. металл. . . .	74	580.579	211.673	160.954	2.275	24.800	627.462	5.376	868.903
IX. Обр. минеральн. вещ.	80	1.589.514	—	3.000	130	49.876	481	—	737.563
X. Обр. животн. продукт.	69	85.914	372	15.250	346	4.016	3.373	1.000	111.741
XI. А. Обр. питат. и вкусов. вещ., не облож. акцизомъ	367	5.488.603	4.850	37.881	2.557	9.695	382.037	4.599	1.636.450
XI. Б. Произв. спиртн. напитк., са- хару и табаку	586	14.047.226	306.983	16.316	19.346	134.936	396.242	3.394	5.549.228
XII. Произв. химич. продукт.	20	5.700	780	—	117	6.528	—	615	113.064
XIII. Произв. нефти, эл. энергии, свѣт. газа; водопроводы	3	86.017	—	—	—	615	12.344	—	33.603
Итого по Средне-Черноземному р.	1386	22.957.595	525.408	240.365	42.517	269.550	1735645	18.675	10235587
VII. Привислянскій районъ.									
Плоцкая губ.									
VII. Обработка дерева	15	—	—	—	100	50	—	500	4.245
VIII. Выплавка и обр. металл.	4	23.450	11.930	—	—	6	253	150	10.488
IX. Обр. минеральн. вещ.	9	179.344	—	135	800	580	—	—	41.756

Название губернии (или области)	Число фабрик и заводовъ	Количество топлива, потребленного фабриками и заводами въ 1908 г.							Стоимость топлива
		Камен- ный уголь	Коксъ	Древес- ный уголь	Торфъ	Дрова	Нефть и мазуть	Бензинъ и керо- синъ	Всего на сумму рублей
		Пуд.	Пуд.	Пуд.	Куб. с.	Куб. с.	Пуд.	Пуд.	
XI. А. Обр. питат. и вкусов. вещ., не облож. акцизомъ	4	57.600	—	—	145	—	—	—	13.665
XI. Б. Произв. спиртн. напитк., са- хару и табаку	38	1.423.600	9.085	2.900	9.367	1.134	803	16	397.741
Итого по губернии	70	1.683.994	21.015	3 035	10.412	1.770	1.056	666	467.895
Калишская губ.									
I. Обработка хлопка	9	655.273	—	—	—	—	—	330	134.809
II. „ шерсти	20	585.938	1.200	30	770	163	1.609	735	135.216
V. Произв. предм. одежды	22	115.854	—	—	—	33	175	—	25.349
VI. Бумажн. и полиграф. произв.	1	750	—	—	—	1	—	—	150
VII. Обработка дерева	27	2.463	—	—	—	293	—	—	9.082
VIII. Выплавка и обр. металл.	8	27.820	8.930	—	—	9	1.160	920	14.494
IX. Обр. минеральн. вещ.	12	374.728	180	—	10	175	300	72	78.824
X. Обр. животн. продукт.	3	37.200	—	—	—	—	—	—	6.000
XI. А. Обр. питат. и вкусов. вещ., не облож. акцизомъ	28	410.981	—	—	787	259	—	—	88.164
XI. Б. Произв. спиртн. напитк., са- хару и табаку	73	1.892.798	30.690	—	6.309	1.628	819	707	492.241
XII. Произв. химич. продукт.	2	—	61.540	—	—	—	—	—	14.707
Итого по губернии	205	4.103.805	102.540	30	7.876	2.561	4.063	2.764	999.036
Сувалкская губ.									
VII. Обработка дерева	11	—	—	—	—	68	—	—	4.345
VIII. Выплавка и обр. металл.	5	—	24.660	2.500	—	30	—	137	9.430
IX. Обр. минеральн. вещ.	6	84.550	—	—	25	103	—	—	18.596
X. Обр. животн. продукт.	11	—	—	—	12	382	—	—	6.290
XI. А. Обр. питат. и вкусов. вещ., не облож. акцизомъ	8	4.650	—	8.000	250	569	—	100	16.700
XI. Б. Произв. спиртн. напитк., са- хару и табаку	44	30.885	600	—	833	3.840	—	—	90.601
Итого по губернии	85	120.085	25.260	10.500	1.120	4.992	—	237	145.962

Название губернии (или области)	Число фабрикъ и заводовъ	Количество топлива, потребленного фабриками и заводами въ 1908 г.							Стоимость топлива
		Камен- ный уголь	Коксъ	Древес- ный уголь	Торфъ	Дрова	Нефть и мазуть	Бензинъ и керо- синъ	Всего на сумму рублей
		Пуд.	Пуд.	Пуд.	Куб. с.	Куб. с.	Пуд.	Пуд.	
Радомская губ.									
VII. Обработка дерева	21	—	—	300	150	367	—	—	10.958
VIII. Выплавка и обр. металл.	29	7.169.702	2.819.435	560.937	286	5.212	100	840	1.966.686
IX. Обр. минеральн. вещ.	23	1.208.007	12.200	—	700	158	1	—	216.122
X. Обр. животн. продукт.	17	263.485	—	—	560	380	—	—	43.553
XI. А. Обр. питат. и вкусов. вещ., не облож. акцизомъ.	4	38.000	—	—	80	—	600	—	8.175
XI. Б. Произв. спиртн. напитк., сахару и табаку.	50	851.483	23.945	4.500	5 824	3.425	—	—	226.608
XII. Произв. химич. продукт.	2	19.500	—	—	4.110	25	—	—	5.990
XIII. Произв. нефти, эл. энергии, свѣт. газа; водопроводы	1	69.000	—	—	—	—	—	—	11.000
Итого по губернии	147	9.619.177	2.855.580	565.737	11.710	9.567	701	840	2.489.092
Ломжинская губ.									
I. Обработка хлопка	1	—	—	—	—	—	—	520	884
II. „ шерсти.	6	—	—	—	160	1 002	—	—	18.628
V. Произв. предм. одежды.	1	8.000	—	—	—	—	—	—	1.600
VI. Бумажн. и полиграф. производ.	3	—	—	—	—	7	—	72	265
VII. Обработка дерева	6	—	—	—	—	—	—	—	—
VIII. Выплавка и обр. металл.	3	265	320	150	—	10	—	850	1.710
IX. Обр. минеральн. вещ.	21	169.700	—	—	365	492	—	450	35.847
X. Обр. животн. продукт.	6	41.160	—	—	—	46	275	—	9.648
XI. А. Обр. питат. и вкусов. вещ.; не облож. акцизомъ.	5	13.725	—	—	482	10	—	—	7.218
XI. Б. Произв. спиртн. напитк., сахару и табаку.	45	322.950	—	13.400	8 348	4.430	2.550	—	204.149
Итого по губернии	97	555.800	320	13.550	9.355	5.997	2.825	1.892	279.949
Люблинская губ.									
II. Обработка шерсти	3	36.760	—	—	1.050	140	—	—	13.140

Название губернии (или области)	Число фабрикъ и заводовъ	Количество топлива, потребленного фабриками и заводами въ 1908 г.							Стоимость топлива
		Камен- ный уголь	Коксъ	Древес- ный уголь	Торфъ	Дрова	Нефть и мазуть	Бензинъ и керо- синъ	Всего на сумму рублей
		Пуд.	Пуд.	Пуд.	Куб. с.	Куб. с.	Пуд.	Пуд.	
VI. Бумажн. и полиграф. произв.	1	—	—	—	—	1	—	—	28
VII. Обработка дерева	26	—	—	—	—	973	—	—	10.700
VIII. Выплавка и обр. металл.	12	78.870	57.037	4.087	—	429	362	860	43.646
IX. Обр. минеральн. вещ.	11	672.151	1.372	—	1.722	3.612	—	25	188.472
X. Обр. животн. продукт.	2	15.600	—	—	—	—	—	—	2.755
XI. А. Обр. питат. и вкусов. вещ., не облож. акцизомъ	19	166.440	—	—	1.423	2.869	—	—	92.306
XI. Б. Произв. спиртн. напитк., са- хару и табаку	137	2.220.919	32.329	3.648	31.499	28.172	1.320	471	1.044.224
XII. Произв. химич. продукт.	2	18.200	16.000	—	—	2	—	—	12.432
Итого по губернии	213	3.208.940	106.738	7.735	35.694	36.198	1.682	1.356	1.407.703
Кѣлецкая губ.									
VI. Бумажн. и полиграф. произв.	5	1.437.815	—	—	—	1	—	—	154.987
VII. Обработка дерева	23	92.320	732	—	—	564	—	—	23.322
VIII. Выплавка и обр. металл.	6	324.700	105.460	45	—	135	280	217	85.909
IX. Обр. минеральн. вещ.	20	2.641.434	20	—	—	54	1.670	3.360	291.858
X. Обр. животн. продукт.	1	—	—	—	—	5	—	—	125
XI. А. Обр. питат. и вкусов. вещ., не облож. акцизомъ	10	24.127	1.300	150	180	306	—	602	13.533
XI. Б. Произв. спиртн. напитк., са- хару и табаку	56	874.768	8.587	2.059	438	3.383	—	—	202.721
XII. Произв. химич. продукт.	2	142.300	—	—	—	—	—	—	26.515
Итого по губернии	123	5.537.464	116.099	2.254	618	4.448	1.950	2.179	798.970
Сѣдлецкая губ.									
VI. Бумажн. и полиграф. произв.	1	—	—	—	—	—	—	60	95
VII. Обработка дерева	22	—	—	—	—	279	—	—	16.994
VIII. Выплавка и обр. металл.	3	21.500	20.000	200	630	30	—	550	21.920
IX. Обр. минеральн. вещ.	9	173.000	—	—	2.429	2.194	—	600	93.880

Название губернии (или области)	Число фабрик и заводовъ	Количество топлива, потребленного фабриками и заводами въ 1908 г.							Стоимость топлива
		Камен- ный уголь	Коксъ	Древес- ный уголь	Торфъ	Дрова	Нефть и мазуть	Бензинъ и керо- синъ	Всего на сумму рублей
		Пуд.	Пуд.	Пуд.	Куб. с.	Куб. с.	Пуд.	Пуд.	
X. Обр. животн. продукт.	1	3.750	—	—	—	8	—	—	1.020
XI. А. Обр. питат. и вкусов. вещ., не облож. акцизомъ.	12	36.250 2.700 антр.	—	—	1.864	646	—	—	40.071
XI. Б. Произв. спиртн. напиток., са- хару и табаку	99	424.078	—	—	6.122	9.854	—	134	342.209
XII. Произв. химич. продукт.	1	П о т р е б л я е т ь о т б р о с ы.							
Итого по губернии	148	658.578 2.700 антр.	20.000	200	11.045	13.011	—	1.344	516.189
Петроковская губ.									
I. Обработка хлопка	88	25.717.096	15.407	2.583	—	136	5.598	820	4.239.129
II. „ шерсти.	163	20.655.641	8.469	400	—	419	—	4.042	3.104.777
III. „ шелка	9	184.874	—	—	—	—	—	—	32.908
IV. Обр. льна и проч. волоkn. вещ. .	4	1.110.409	—	—	—	—	—	—	164.386
V. Произв. предм. одежды	43	1.298.677	1.045	—	—	20	1.280	2.634	217.586
VI. Бумажн. и полиграф. произв. . .	29	2.641.719	2.550	—	16	103	—	393	313.629
VII. Обработка дерева	44	512.299 848.876 бур. уголь	1.880	—	—	200	—	45	84.289
VIII. Выплавка и обр. металл. . . .	86	40.945.575	140.291.60	40.546	—	1.290	5.622	2.003	6.239.975
IX. Обр. минеральн. вещ.	88	7.002.416	29.495	792	100	1.031	5	1.393	895.791
X. Обр. животн. продукт.	9	2.350.212	—	—	—	1	—	—	202.116
XI. А. Обр. питат. и вкусов. вещ., не облож. акцизомъ	32	1.251.292	12.200	—	650	170	280	—	123.172
XI. Б. Произв. спиртн. напиток., са- хару и табаку	98	2.030.041	—	13.421	6.550	2.672	100	80	396.556
XII. Произв. химич. продукт.	21	7.446.771	628.545	—	—	108	—	—	481.490
Итого по губернии	714	113.147.022 848.876 бур. уголь	147.287.51	57.742	7.316	6.150	12.885	11.410	164.958.04
Варшавская губ.									
I. Обработка хлопка	9	469.457	—	—	—	31	—	—	85.539
II. „ шерсти.	3	1.049.000	—	—	—	—	—	—	197.470
III. „ шелка	3	128.741	—	—	—	—	—	—	30.427
IV. Обр. льна и проч. волоkn. вещ. .	3	2.445.994	4.415	—	—	—	—	—	386.540

Название губернии (или области)	Число фабрикъ и заводовъ	Количество топлива, потребленного фабриками и заводами въ 1908 г.							Стоимость топлива
		Камен- ный уголь	Коксъ	Древес- ный уголь	Торфъ	Дрова	Нефть и мазуть	Бензинъ и керо- синъ	Всего на сумму рублей
		Пуд.	Пуд.	Пуд.	Куб. с	Куб. с.	Пуд.	Пуд.	
V. Произв. предм. одежды	51	1.138.891	10.487	160	—	14	1.420	500	218.566
VI. Бумажн. и полиграф. произв.	59	3.479.812	33.576	—	2.308	46	1.660	399	618.896
VII. Обработка дерева	53	187.135	1.066	520	260	390	—	447	44.838
VIII. Выплавка и обр. металл.	179	4.123.312 7.310 ант.	897.994	448.975	575	1.155	94.026	4.833	1.186.566
IX. Обр. минеральн. вещ.	72	3.929.540	13.832	—	6.091	756	238	1.390	677.702
X. Обр. животн. продукт.	53	965.603	5.434	—	—	121	2.068	362	204.043
XI. А. Обр. питат. и вкусов. вещ., не облож. акцизомъ.	75	1.598.253	57.484	—	330	575	260	1.684	313.979
XI. Б. Произв. спиртн. напитк., сахару и табаку.	176	10.137.768	64.172	9.427	5.981	2.942	3.113	2.460	1.889.493
XII. Произв. химич. продукт.	36	2.181.180 1.600 ант.	1.647.792	—	—	24	—	741	871.416
XIII. Произв. нефти, эл. энергии, свѣт. газа; водопроводы	1	—	—	—	—	—	—	—	—
Итого по губернии	773	31.834.686 8.910 ант.	2.736.252	459.082	15.545	6.054	102.785	12.816	6.725.475
Итого по району.									
I. Обработка хлопка	107	26.841.826	15.407	2.583	—	167	5.598	1.670	4.460.361
II. „ шерсти	195	22.327.339	9.669	430	1.980	1.724	1.609	4.777	3.469.231
III. „ шелка	12	313.615	—	—	—	—	—	—	63.335
IV. Обр. льна и проч. волоkn. вещ.	7	3.556.403	4.415	—	—	—	—	—	550.926
V. Произв. предм. одежды	117	2.561.422	11.532	160	—	67	2.875	3.134	463.101
VI. Бумажн. и полиграф. произв.	99	7.560.096	36.126	—	2.324	159	1.660	924	1.088.050
VII. Обработка дерева	248	794.217	3.678	820	510	3.184	—	992	208.773
VIII. Выплавка и обр. металл.	335	52.715.194 7.310 ант. 848.876	1797.4926	1.057.440	1.491	8.306	101.803	11.360	9.580.824
IX. Обр. минеральн. вещ.	271	16.434.870 бур. уголь	57.099	927	12.242	9.155	2.214	5.290	2.538.848
X. Обр. животн. продукт.	103	3.677.010	5.434	—	572	943	2.343	362	475.550
XI. А. Обр. питат. и вкусов. вещ., не облож. акцизомъ.	197	3.601.318 2.700. ант.	70.984	8.150	6.191	5.404	1.140	2.386	716.983
XI. Б. Произв. спиртн. напитк., сахару и табаку.	816	20.209.290	169.408	49.355	81.271	61.480	8.705	3.868	5.286.543

Название губернии (или области)	Число фабрик и заводов	Количество топлива, потребленного фабриками и заводами в 1908 г.						Стоимость топлива	
		Камен- ный уголь	Кокс	Древес- ный уголь	Торф	Дрова	Нефть и мазут	Бензин и керо- син	Всего на сумму рублей
		Пуд.	Пуд.	Пуд.	Куб. с.	Куб. с.	Пуд.	Пуд.	
XII. Произв. химич. продукт.	66	9.807.951 1.600 ант.	2.353.877	—	4.110	159	—	741	1.412.550
XIII. Произв. нефти, эл. энергии, свѣт. газа; водопроводы	2	69.000	—	—	—	—	—	—	11.000
Итого по Привислянскому району	2575	170469551 11.610 ан. 848.876 бур. уг.	20712555	1.119.865	110.691	90.748	127.947	35.504	30326075
VIII. Юго-Западный районъ.									
Бессарабская губ.									
I. Обработка хлопка	1	—	—	—	—	—	—	600	1.000
II. „ шерсти	1	3.000	—	—	—	25	—	—	1.600
VI. Бумажн. и полиграф. произв.	2	—	—	—	—	—	—	685	1.193
VII. Обработка дерева	13	6.500	—	—	100	353	—	—	13.722
VIII. Выплавка и обр. металл.	7	11.850	9.540	1.000	—	176	—	590	12.038
IX. Обр. минеральн. вещ.	7	68.750	—	—	—	515	—	—	23.127
X. Обр. животн. продукт.	1	П о т р е б л я е т ь о т б р о с ы						—	—
XI. А. Обр. питат. и вкусов. вещ., не облож. акцизомъ.	94	558.374	—	—	—	1.074	—	—	225.883
XI. Б. Произв. спиртн. напитк., сахару и табаку.	48	193.528	—	—	—	8.756	—	100	288.372
XIII. Произв. нефти, эл. энергии, свѣт. газа; водопроводы	1	43.785	9	185	—	—	—	—	9.601
Итого по губернии	175	885.787	9.549	1.185	100	10.899	—	1.975	576.536
Подольская губ.									
II. Обработка шерсти	25	6.410	—	—	17	1.335	45	13	38.718
VI. Бумажн. и полиграф. произв.	3	210	—	—	—	1.161	—	100	26.360
VII. Обработка дерева	4	П о т р е б л я е т ь о т б р о с ы						—	—
VIII. Выплавка и обр. металл.	10	37.361	15.958	6.166	—	390	756	154	27.910
IX. Обр. минеральн. вещ.	6	96.410	—	—	—	235	—	—	22.729
X. Обр. животн. продукт.	1	—	—	—	—	10	—	—	310

Название губернии (или области)	Число фабрикъ и заводовъ	Количество топлива, потребленного фабриками и заводами въ 1908 г.							Стоимость топлива
		Камен- ный уголь	Коксъ	Древес- ный уголь	Торфъ	Дрова	Нефть и мазуть	Бензинъ и керо- синъ	Всего на сумму рублей
		Пуд.	Пуд.	Пуд.	Куб. с.	Куб. с.	Пуд.	Пуд.	
XI. А. Обр. питат. и вкусов. вещ., не облож. акцизомъ	26	262.128	—	—	—	1.092	1.950	—	87.166
XI. Б. Произв. спиртн. напитк., са- хару и табаку	212	8.572.844	236.450	84.839	975	59.954	2.070	700	3.550.851
XII. Произв. химич. продукт.	1	8.100	—	—	—	—	—	—	3.500
Итого по губернии	288	8.983.463	252.408	91.005	992	64.177	4.821	967	3.757.544
Кіевская губ.									
II. Обработка шерсти	2	—	—	—	—	70	—	—	1.850
V. Произ. предм. одежды	3	31.000	—	—	—	155	—	—	10.950
VI. Бумажн. и полиграф. произв.	16	16.105	—	—	—	4.560	39.686	1,198	107.108
VII. Обработка дерева	49	—	—	120	—	288	270	—	23.569
VIII. Выплавка и обр. металл.	43	488.869	220.261	55.933	—	1.757	4.246	1.373	241.767
IX. Обр. минеральн. вещ.	46	459.596	—	—	—	15.216	1.200	—	390.370
X. Обр. животн. продукт.	10	109.800	—	680	—	753	350	750	48.480
XI. А. Обр. питат. и вкусов. вещ., не облож. акцизомъ	78	932.479	1.810	7.340	—	3.720	10.106	350	301.123
XI. Б. Произв. спиртн. напитк., са- хару и табаку	220	14.505.905	351.786	14.511	198	64.923	87.484	4.336	4.646.523
XII. Произв. химич. продукт.	13	72.190	102.807	60	—	448	258	584	56.808
XIII. Произв. нефти, эл. энергii, свѣт. газа; водопроводы	3	1.570.298	—	—	—	4.874	14.831	1.512	458.994
Итого по губернии	483	18.186.242	676.664	78.644	198	96.764	158.431	10.103	6.287.542
Волынская губ.									
II. Обработка шерсти	4	—	—	—	—	950	—	—	17.174
VI. Бумажн. и полиграф. произв.	16	82.000	9.320	—	—	11.094	47.633	—	251.363
VII. Обработка дерева	68	23.700	—	—	—	1.149	—	—	24.799
VIII. Выплавка и обр. металл.	21	12.053	14.530	155	—	131	250	2.070	14.019
IX. Обр. минеральн. вещ.	39	672.643	—	—	400	28.214	1.237	404	546.578
X. Обр. животн. продукт.	13	—	—	—	—	163	—	—	4.766

Название губернии (или области)	Число фабрикъ и заводовъ	Количество топлива, потребленного фабриками и заводами въ 1908 г.						Стоимость топлива	
		Камен- ный уголь	Коксъ	Древес- ный уголь	Торфъ	Дрова	Нефть и мазуть	Бензинъ и керо- синъ	Всего на сумму рублей
		Пуд.	Пуд.	Пуд.	Куб. с.	Куб. с.	Пуд.	Пуд.	
XI. А. Обр. питат. и вкусов. вещ., не облож. акцизомъ	39	147.942	—	—	130	4.434	6.567	457	117.704
XI. Б. Произв. спиртн. напитк., са- хару и табаку	214	1.140.901	31.664	—	5.378	48.079	320	613 8 бенз.	1.408.449
XII. Произв. химич. продукт.	4	—	—	—	—	335	—	—	6.384
Итого по губернии	418	2.079.239	55.514	155	5.908	94.549	56.007	3.544 8 бенз.	2.391.236
Итого по району									
I. Обработка хлопка	1	—	—	—	—	—	—	600	1.000
II. „ шерсти.	32	9.410	—	—	17	2.380	45	13	59.342
V. Произв. предм. одежды	3	31.000	—	—	—	155	—	—	10.950
VI. Бумажн. и полиграф. произв.	37	98.315	9.320	—	—	16.815	87.319	1.983	386.024
VII. Обработка дерева	134	30.200	—	120	100	1.790	270	—	62.090
VIII. Выплавка и обр. металл.	81	550.133	260.289	63.254	—	2.454	5.252	4.187	295.734
IX. Обр. минеральн. вещ.	98	1.297.399	—	—	400	44.180	2.437	404	982.804
X. Обр. животн. продукт.	25	109.800	—	680	—	926	350	750	53.556
XI. А. Обр. питат. и вкусов. вещ., не облож. акцизомъ.	237	1.900.923	1.810	7.340	130	10.320	18.623	807	731.876
XI. Б. Произв. спиртн. напитк., сахару и табаку.	695	24.413.178	619.900	99.350	6.551	181.712	89.874	5.749 8 бенз.	1.894.195
XII. Произв. химич. продукт.	18	80.290	102.807	60	—	783	258	584	66.692
XIII. Произв. нефти, эл. энергии, свѣт. газа, водопроводы	4	1.614.083	9	185	—	4.874	14.831	1.512	468.595
Итого по Юго-Западному району	1365	30.134.731	994.135	170.989	7.198	266.389	219.259	16.589 8 бенз.	13012858
IX. Южный районъ.									
Харьковская губ.									
I. Обработка хлопка	3	83.918	—	—	—	17	—	—	11.989
II. „ шерсти.	2	260.740	—	—	—	—	—	—	38.229
IV. Обр. льна и проч. волокн. вещ.	2	601.163	—	—	—	5	—	—	80.817
VI. Бумажн. и полиграф. произв.	18	341.562	150	130	—	19	2.050	250	52.738

Название губернии (или области)	Число фабрик и заводов	Количество топлива, потребленного фабриками и заводами в 1908 г.							Стоимость топлива
		Камен- ный уголь	Коксъ	Древес- ный уголь	Торфъ	Дрова	Нефть и мазутъ	Бензинъ и керо- синъ	Всего на сумму рублей
		Пуд.	Пуд.	Пуд.	Куб. с.	Куб. с.	Пуд.	Пуд.	
VII. Обработка дерева	9	9.000	—	—	—	105	—	485	8.385
VIII. Выплавка и обр. металл.	32	2.362.255	8.837.745	4.674	—	404	12.705	8.050	1.626.839
IX. Обр. минеральн. вещ.	41	3.185.146	10.850	—	—	908	6.541	150	457.124
X. Обр. животн. продукт.	8	80.860	—	—	—	88	—	855	21.879
XI. А. Обр. питат. и вкусов. вещ., не облож. акцизомъ	55	1.969.405	—	4.300	—	460	20.033	30	321.788
XI. Б. Произв. спиртн. напитк., са- хару и табаку	120	10.570.698	129.911	38.490	3.337	9.064	469	745	2.214.270
XII. Произв. химич. продукт.	13	3.838.320	418.939	536	—	125	—	210	454.386
XIII. Произв. нефти, эл. энергii, свѣт. газа; водопроводы	3	552.372	—	—	—	—	3.850	—	99.076
Итого по губернии	306	23.855.439	9.397.595	48.130	3.337	11.195	45.648	10.775	5.387.520
Донская область.									
I. Обработка хлопка	2	35.000	—	—	—	—	3.795	400	6.672
II. „ шерсти.	2	114.700	—	—	—	—	30	—	8.992
V. Произв. предм. одежды	2	18.640	—	—	—	48	—	—	2.990
VI. Бумажн. и полиграф. произв.	19	714.049	—	—	—	2	150	735	87.141
VII. Обработка дерева	6	13.141	100	—	—	25	—	576	5.495
VIII. Выплавка и обр. металл.	36	20.087.115	17983608	45.562	—	268	36.270	3.117	4.655.129
IX. Обр. минеральн. вещ.	36	2.624.573	—	—	—	19	113.271	494	261.222
X. Обр. животн. продукт.	15	445.561	30	268	—	8	175	94	58.963
XI. А. Обр. питат. и вкусов. вещ., не облож. акцизомъ	46	2.435.604	—	46.000	18	184	44.547	201	377.861
XI. Б. Произв. спиртн. напитк., са- хару и табаку	30	833.473	950	40	—	251	62.516	692	149.173
XII. Произв. химич. продукт.	4	42.730	120.308	—	—	—	—	—	14.609
XIII. Произв. нефти, эл. энергii, свѣт. газа; водопроводы	4	717.351	—	—	—	30	22.337	265	71.493
Итого по области	202	28.081.937	18104936	91.870	18	835	283.091	6.574	5.699.190

Название губернии (или области)	Число фабрикъ и заводовъ	Количество топлива, потребленного фабриками и заводами въ 1908 г.						Стоимость топлива	
		Камен- ный уголь	Коксъ	Древес- ный уголь	Торфъ	Дрова	Нефть и мазуть	Бензинъ и керо- синъ	Всего на сумму рублей
		Пуд.	Пуд.	Пуд.	Куб. с.	Куб. с.	Пуд.	Пуд.	
Екатеринославская губ.									
I. Обработка хлопка	1	37.500	—	—	—	—	—	—	5.250
II. „ шерсти	1	43.007	—	—	—	—	159	9 б.	4.770
V. Произв. предм. одежды	1	9.170	—	—	—	—	—	—	1.650
VI. Бумажн. и полиграф. произв.	14	15.840	—	—	—	3	787	944	4.107
VII. Обработка дерева	24	8.200	—	—	—	100	—	150	10.149
VIII. Выплавка и обр. металл.	75	94.348.820	88926026	33.508	—	13.126	424.792	5.026	24792810
IX. Обр. минеральн. вещ.	71	7.714.448	23.650	3.004	—	333	5.294	307	836.031
X. Обр. животн. продукт.	3	7.400	—	—	—	7	—	—	1.393
XI. А. Обр. питат. и вкусов. вещ., не облож. акцизомъ	101	4.402.081	60	—	—	132	190	100 б.	589.209
XI. Б. Произв. спиртн. напитк., сахару и табаку	37	1.740.486	—	509	—	891	—	480	253.679
XII. Произв. химич. продукт.	16	18.261.282	675.411	—	—	—	500.000	—	1.344.300
XIII. Произв. нефти, эл. энергій, свѣт. газа; водопроводы	1	600.000	—	—	—	—	—	—	104.500
Итого по губернии	345	127188234	89625147	37.021	—	14.592	931.222	6.916 100 б.	27947848
Таврическая губ.									
I. Обработка хлопка	1	15.000	—	—	—	—	—	—	3.000
VI. Бумажн. и полиграф. произв.	3	150	—	—	—	4	—	550	1.065
VII. Обработка дерева	6	2.000	—	—	—	—	—	—	440
VIII. Выплавка и обр. металл.	31	681.613	253.542	2.705	—	116 ¹ / ₂	2.000	1.841	209.153
IX. Обр. минеральн. вещ.	5	129.837	—	—	—	102	—	380	26.117
XI. А. Обр. питат. и вкусов. вещ., не облож. акцизомъ	57	1.477.003	768	1.621	—	35	741	368	304.207
XI. Б. Произв. спиртн. напитк., са- хару и табаку	30	594.194	13.340	1.764	—	83 ¹ / ₂	2.848	3.457	140.625
XII. Произв. химич. продукт.	1	1.707	—	—	—	—	—	331	1.454
XIII. Произв. нефти, эл. энергій, свѣт. газа; водопроводы	2	173.762	—	—	—	—	17.246	—	40.600
Итого по губернии	136	3.075.266	267.650	6.090	—	341	22.835	6.927	726.661

Название губернии (или области)	Число фабрик и заводов	Количество топлива, потребленного фабриками и заводами в 1908 г.							Стоимость топлива
		Камен- ный уголь	Кокс	Древес- ный уголь	Торф	Дрова	Нефть и мазут	Бензин и керо- син	Всего на сумму рублей
		Пуд.	Пуд.	Пуд.	Куб. с.	Куб. с.	Пуд.	Пуд.	
Херсонская губ.									
I. Обработка хлопка	8	4.900	—	—	—	—	95	629	2.029
II. „ шерсти	3	3.800	—	—	—	2	—	45	870
IV. Обр. льна и проч. волоkn. вещ. .	3	271.380	—	—	—	—	—	—	54.724
V. Произв. предм. одежды	19	108.550	—	150	—	25	—	350	25.445
VI. Бумажн. и полиграф. произв. . .	63	279.512	300	—	—	15	1.370	7.465	89.723
VII. Обработка дерева	34	147.078	4.000	20	—	10	—	1.597	44.641
VIII. Выплавка и обр. металл. . . .	119	3.021.631	516.667	45.629	—	1.011	86.200	8.617	818.940
IX. Обр. минеральн. вещ.	32	426 бр. 457.185	—	—	—	140	400	350	92.168
X. Обр. животн. продукт.	24	647.012	975	—	—	110	4.919	100	131.407
XI. А. Обр. питат. и вкусов. вещ., не облож. акцизомъ	149	3 321.270	11.751	455	—	642	109.445	3.027	740.910
XI. Б. Произв. спиртн. напитк., сахару и табуку	74	3.387.425	34 660	—	—	1.369	48.328	1.389	752.109
XII. Произв. химич. продукт.	20	716.808	131.687	—	—	15	—	1.010	177.043
XIII. Произв. нефти, эл. энергии, свѣт. газа; водопроводы	10	1.550.187	3.223	123	—	2	60.000	200	315.636
Итого по губернии	558	13.916.738 426 бр.	703.263	46.377	—	3 341	310.757	24.779	3.245.645
Итого по району.									
I. Обработка хлопка	15	176.318	—	—	—	17	3.890	1.029	28.940
II. „ шерсти	8	422.247	—	—	—	2	189	54	52.861
IV. Обр. льна и проч. волоkn. вещ. .	5	872.543	—	—	—	5	—	—	135.541
V. Произв. предм. одежды	22	136.360	—	150	—	73	—	350	29.535
VI. Бумаж. и полиграф. произв. . .	117	1.351.113	450	130	—	43	4.357	9.944	234.774
VII. Обработка дерева	79	179.419	4.100	20	—	240	—	2.808	69.110
VIII. Выплавка и обр. металл. . . .	293	12 050 1434	116.517.588	132.078	—	14.925,5	561.967	26.651	3 210 2871
IX. Обр. минеральн. вещ.	185	426 бр. 14.111.189	34.500	3.004	—	1.502	125.506	1.681	1.672.662
X. Обр. животн. продукт.	50	1.180.833	1 005	268	—	213	5.094	1.049	213.642
XI. А. Обр. питат. и вкусов. вещ., не облож. акцизомъ	408	13.605.363	12.579	52.376	18	1.453	174.956	3.626	2.333.975

Название губернии (или области)	Число фабрик и заводовъ	Количество топлива, потребленного фабриками и заводами въ 1908 г.						Стоимость топлива	
		Камен- ный уголь	Коксъ	Древес- ный уголь	Торфъ	Дрова	Нефть и мазуть	Бензинъ и керо- синъ	Всего на сумму рублей
		Пуд.	Пуд.	Пуд.	Куб. с.	Куб. с.	Пуд.	Пуд.	
XI. Б. Произв. спиртн. напитк., сахару и табаку	291	17.126.276	178.861	40.803	3.337	11.658,5	114.161	100 бенз. 6.763	3.509.856
XII. Произв. химич. продукт.	54	22.860.847	1.346.345	536	—	140	500.000	1.551	1.991.792
XIII. Пр. нефти, эл. энергii, свѣт. газа; водопроводы	20	3.593.672	3.223	123	—	32	103.433	465	631.305
Итого по Южному району	1547	196117614 426 бр.	118.098.651	229.488	3.355	30.304	1593553	55.971 100 бенз.	43006864
Х. Уральскій районъ.									
Вятская губ.									
II. Обработка шерсти	2	—	—	670	—	150	76	552	2.099
IV. Обр. льна и проч. волокн. вещ.	4	—	—	—	—	156	—	—	1.926
V. Произв. предм. одежды	4	—	—	—	—	52	—	—	690
VI. Бумажн. и полиграф. произв.	9	—	—	—	—	11.253	—	—	94.720
VII. Обработка дерева	18	343	—	—	—	118	—	—	3.192
VIII. Выплавка и обр. металл.	31	2.543	71.555	2.465.348	—	75.359	105.519	590	1.123.435
		40.125 ант. 1.571 к. уг.							
IX. Обр. минеральн. вещ.	16	—	—	—	—	19.096	—	—	135.026
X. Обр. животн. продукт.	75	21.000	—	300	—	6.398	1.550	—	96.495
XI. А. Обр. питат. и вкусов. вещ., не облож. акцизомъ	23	9.000	40	6.000	—	1.847	3.039 н.	—	28.113
XI. Б. Произв. спиртн. напитк., са- хару и табаку	32	26.468	10	—	—	17.485	—	392	246.240
XII. Произв. химич. продукт.	14	3.040	3.500	3.089	100	13.817	735.000	60	522.632
XIII. Произв. нефти, эл. энергii, свѣт. газа; водопроводы	1	—	—	—	—	1 300	—	—	17.533
Итого по губернии	229	62.394 40.125 ант. 1.571 к. уг.	75.105	2.475.407	100	147.031	842.145 3.039 н.	1.594	2.272.101
Оренбургская губ.									
VI. Бумажн. и полиграф. произв.	4	—	—	—	—	2	1.575	793	2.409
VII. Обработка дерева	4	—	—	—	—	—	659	—	41.829
VIII. Выплавка и обр. металл.	11	47.487	4.988	5.503.531	—	35.747	88	602	878.946
IX. Обр. минеральн. вещ.	11	15.500	—	—	—	2.776	—	—	60.899

Название губернии (или области)	Число фабрик и заводов	Количество топлива, потребленного фабриками и заводами в 1908 г.						Стоимость топлива	
		Камен- ный уголь	Кокс	Древес- ный уголь	Торф	Дрова	Нефть и мазут	Бензин и керо- син	Всего на сумму рублей
		Пуд.	Пуд.	Пуд.	Куб. с.	Куб. с.	Пуд.	Пуд.	
Х. Обр. животн. продукт.	42	20.000	—	—	—	603	2.300	—	20.277
XI. А. Обр. питат. и вкусов. вещ, не облож. акцизомъ.	42	718.659	—	4.000	1.543	6.743	146.104	—	368.922
XI. Б. Произв. спиртн. напитк., са- хару и табуку	24	408.218	—	—	—	7.831	104.668	—	300.462
XII. Произв. химич. продукт.	2	—	—	—	—	350	—	300	11.950
XIII. Произв. нефти, эл. энергии, свѣт. газа; водопроводы	1	40.000	—	—	—	90	—	—	9.300
Итого по губернии	141	1.249.864	4 988	5.507.531	1.543	54.142	255.394	1.695	1.694.994
Пермская губ.									
I. Обработка хлопка	1	3.000	—	—	108	—	—	—	1.200
II. „ шерсти.	3	—	—	—	4.761	1.022	—	—	33.041
IV. Обр. льна и проч. волокн. вещ.	4	47.990	—	1.500	3.515	930	1.250	—	31.715
V. Произв. пред. одежды	1	7.000	—	—	—	8	—	—	1.246
VI Бумажн. и полиграф. произв.	6	99.211	—	—	1.538	4.338	—	58	52.294
VII. Обработка дерева	29	—	—	122	—	500	707	50	24.701
VIII. Выплавка и обр. металл.	110	8.736.774 30.355 ан.	639.993	43456618	43.295,5	453.975	856 605 250 неф.	1.221	11305813
IX. Обр. минеральн. вещ.	25	270.198	—	4.545	2.304	23.013	2.464	—	223.006
X. Обр. животн. продукт.	31	5.000	—	—	100	1 669	—	402	28.742
XI. А. Обр. питат. и вкусов. вещ, не облож. акцизомъ	36	128.683	—	3.000	5.818	5.074	—	—	184.669
XI. Б. Произв. спиртн. напитк., са- хару и табуку	37	52.440	—	287.103	1.290	15.612	—	5	243.978
XII. Произв. химич. продукт.	15	3.192.624	300.000	2.229	3.689	9.267	800.048	137	972.970
XIII. Произв. нефти, эл. энергии, свѣт. газа; водопроводы	1	—	—	—	—	4.672	—	—	28.032
Итого по губернии	299	12.542.920 30.355 ан.	939.993	43754517	66.418	520.080	1661074 250 неф	1.873	13131407
Уфимская губ.									
II. Обработка шерсти	1	—	—	608	—	3.589	—	—	23.512
VI. Бумажн. и полиграф. произв.	3	—	—	—	—	4.603	660	40	37.303

Название губернии (или области)	Число фабрикъ и заводовъ	Количество топлива, потребленного фабриками и заводами въ 1908 г.						Стоимость топлива	
		Камен- ный уголь	Коксъ	Древес- ный уголь	Торфъ	Дрова	Нефть и мазуть	Бензинъ и керо- синъ	Всего на сумму рублей
		Пуд.	Пуд.	Пуд.	Куб. с.	Куб. с.	Пуд.	Пуд.	
VII. Обработка дерева	21	—	—	—	—	1.015	365	—	7.746
VIII. Выплавка и обр. металл.	19	113.852 7.759 ант.	76.832	10730211	—	77.032	212.275	175	2.036.612
IX. Обр. минеральн. вещ.	7	3.935	—	400	19	14.206	42.077	—	117.374
X. Обр. животн. продукт.	8	—	—	—	—	729	2.700	—	13.302
XI. А. Обр. питат. и вкусов. вещ., не обложен. акцизомъ	37	50.300	750	—	—	5.608	93.103	3	154.869
XI. Б. Произв. спиртн. напитк., са- хару и табаку	38	—	—	—	1.818	13.601	—	—	245.392
XII. Произв. химич. продукт.	2	—	—	—	89	75	400	—	3.727
XIII. Произв. нефти, эл. энергии, свѣт. газа; водопроводы	1	—	—	—	—	960	1.928	—	17.800
Итого по губернии	137	168.087 7.759 ант.	77.582	10731219	1.926	121.418	353.508	218	2.657.639
Итого по району.									
I. Обработка хлопка	1	3.000	—	—	108	—	—	—	1.200
II. „ шерсти	6	—	—	1.278	4.761	4.761	76	552	58.652
IV. Обр. льна и проч. волокн. вещ.	8	47.990	—	1.500	3.515	1.086	1.250	—	33.641
V. Произв. предм. одежды	5	7.000	—	—	—	60	—	—	1.936
VI. Бумажн. и полиграф. производ.	22	99.211	—	—	1.538	20.196	2.235	891	186.726
VII. Обработка дерева	72	343	—	122	—	1.633	1.731	50	77.470
VIII. Выплавка и обр. металл.	171	8.900.656 78.239 ант. 1.571 к. уг.	793.368	62155108	43.295	642.113	1174487 205 неф.	2.588	15344806
IX. Обр. минеральн. вещ.	59	289.633	—	4 945	2.323	59.091	44.541	—	536.305
X. Обр. животн. продукт.	156	46.000	—	300	100	9.399	6.550	402	158.816
XI. А. Обр. питат. и вкусов. вещ., не облож. акцизомъ	138	906.642	790	13.000	7.361	19.272	239.207 3 039 н.	3	736.573
XI. Б. Произв. спиртн. напитк., са- хару и табаку	131	487.126	10	287.103	3.108	54.529	104.668	397	1.036.072
XII. Произв. химич. продукт.	33	3.195.664	303.500	5.318	3.878	23.509	1535448	497	1.511.279
XIII. Произв. нефти, эл. энергии, свѣт. газа; водопроводы	4	40.000	—	—	—	7.022	1.928	—	72.665
Итого по Уральскому р.	806	14.023.265 78.239 ант. 1.571 к. уг.	1.097.668	62468674	69.987	842.671	3112121 3.289 н.	5.380	19756141

Название губернии (или области)	Число фабрик и заводов	Количество топлива, потребленного фабриками и заводами в 1908 г.						Стоимость топлива	
		Камен- ный уголь	Кокс	Древес- ный уголь	Торф	Дрова	Нефть и мазут	Бензинъ и керо- синъ	Всего на сумму рублей
		Пуд.	Пуд.	Пуд.	Куб. с	Куб. с.	Пуд.	Пуд.	
XI. Юго-Восточный районъ.									
Уральская область.									
X. Обр. животн. продукт.	4	—	—	—	—	42	—	—	583
XI. А. Обр. питат. и вкусов. вещ., не облож. акцизомъ.	9	14.464	—	—	—	500	127.613	720	70.713
XI. Б. Произв. спиртн. напитк., сахару и табуку	2	—	—	—	—	—	24.150	—	11.303
Итого по области	15	14.464	—	—	—	542	151.763	720	82.599
Астраханская губ.									
I. Обработка хлопка.	2	—	—	—	—	2	10.780	—	3.544
VI. Бумажи. и полиграф. произв. . . .	6	—	—	—	—	13	400	911	1.560
VII. Обработка дерева	31	—	—	—	—	—	3.185	10	1.365
VIII. Выплавка и обр. металл.	43	3.444	7.421	8.420	—	182	145.291	1.238	56.989
IX. Обр. минеральн. вещ.	30	—	—	—	—	1.917	1.803	—	84.146
X. Обр. животн. продукт.	16	—	—	—	—	214	3.260	—	9.082
XI. А. Обр. питат. и вкусов. вещ. . не облож. акцизомъ	40	9.761	1.400	—	—	397	214.908	1.080	79.941
XI. Б. Произв. спиртн. напитк., са- хару и табуку	10	19.024	2.860	—	—	95	147.908	1.514	64.841
XII. Произв. химич. продукт.	2	—	—	—	—	52	11.076	—	4.618
XIII. Произв. нефти, эл. энергii, свѣт. газа; водопроводы	2	—	—	—	—	—	211.913	—	68.068
Итого по губернии	182	32.229	11.681	8.420	—	2.872	750.524	4.753	374.154
Итого по району.									
I. Обработка хлопка.	2	—	—	—	—	2	10.780	—	3.544
VI. Бумажи. и полиграф. произв. . . .	6	—	—	—	—	13	400	911	1.560
VII. Обработка дерева	31	—	—	—	—	—	3.185	10	1.365
VIII. Выплавка и обр. металл.	43	3.444	7.421	8.420	—	182	145.291	1.238	56.989
IX. Обр. минеральн. вещ.	30	—	—	—	—	1.917	1.803	—	84.146

Название губернии (или области)	Число фабрикъ и заводовъ	Количество топлива, потребленного фабриками и заводами въ 1908 г.						Стоимость топлива	
		Камен- ный уголь	Коксъ	Древес- ный уголь	Торфъ	Дрова	Нефть и мазутъ	Бензинъ и керо- синъ	Всего на сумму рублей
		Пуд.	Пуд.	Пуд.	Куб. с.	Куб. с.	Пуд.	Пуд.	
X. Обр. животн. продукт.	20	—	—	—	—	256	3.260	—	9.665
XI. А. Обр. питат. и вкусов. вещ., не облож. акцизомъ	49	24.225	1.400	—	—	897	342.521	1.800	150.654
XI. Б. Произв. спиртн. напитк., са- хару и табаку	12	19.024	2.860	—	—	95	172.058	1.514	76.144
XII. Произв. химич. продукт.	2	—	—	—	—	52	11.076	—	4.618
XIII. Произв. нефти, эл. энергii, свѣт. газа; водопроводы	2	—	—	—	—	—	211.913	—	68.068
Итого по Юго-Восточному р.	197	46.693	11.681	8.420	—	3.414	902.287	5.473	456.753
XII. Съверный Кавказъ									
Черноморская губ.									
VI. Бумажн. и полиграф. произв.	2	—	—	—	—	2	—	400	615
VIII. Выплавка и обр. металл.	1	1.500	—	30	—	1	—	150	392
IX. Обр. минеральн. вещ.	3	1.986.522	—	—	—	—	93.673	870	332.905
X. Обр. животн. продукт.	2	6.750	—	—	—	30	—	775	3.510
XI. А. Обр. питат. и вкусов. вещ., не облож. акцизомъ	1	83.015	—	—	—	—	24.667	—	24.989
XI. Б. Произв. спиртн. напитк., са- хару и табаку	3	2.155	—	—	—	375	—	390	7.164
XIII. Произв. нефти, эл. энергii, свѣт. газа; водопроводы	1	—	—	—	—	—	100.294	—	64.994
Итого по губернии	13	2.079.942	—	30	—	408	218.634	2.585	434.569
Дагестанская обл.									
VII. Обработка дерева	1	Потребляетъ отбросы.							
XI. А. Обр. питат. и вкусов. вещ., не облож. акцизомъ	2	100	—	250	—	—	20.000	—	6.890
XI. Б. Произв. спиртн. напитк., са- хару и табаку	11	4.359	—	—	—	38	8.643	660	5.943
Итого по области	14	4.459	—	250	—	38	28.643	660	12.833

Название губернии (или области)	Число фабрикъ и заводовъ	Количество топлива, потребленного фабриками и заводами въ 1908 г.						Стоимость топлива	
		Камен- ный уголь	Коксъ	Древес- ный уголь	Торфъ	Дрова	Нефть и мазутъ	Бензинъ и керо- синъ	Всего на сумму рублей
		Пуд.	Пуд.	Пуд.	Куб. с.	Куб. с.	Пуд.	Пуд.	
Терская обл.									
I. Обработка хлопка	1	—	—	—	—	—	150	—	57
VII. Обработка дерева	1	—	—	—	—	30	—	—	450
VIII. Выплавка и обр. металл.	2	138.440	60.300	—	—	—	545.950	—	197.055
IX. Обр. минеральн. вещ.	5	87.100	—	—	—	30	155.630	175	65.557
X. Обр. животн. продукт.	2	—	—	—	—	12	1.128	—	840
XI. А. Обр. питат. и вкусов. вещ., не облож. акцизомъ	9	4.500	—	—	—	49	107.745	—	45.110
XI. Б. Произв. спиртн. напиток., сахару и табаку.	34	34.831	—	50	—	403	109.906	165	53.270
XII. Произв. химич. продукт.	5	—	—	—	—	20	553.429	2.317	264.383
Итого по области	59	264.871	60.300	50	—	544	1473938	2.657	626.722
Ставропольская губ.									
VIII. Выплавка и обр. металл.	2	8.130	7.670	—	—	5	600	1.400	6.123
IX. Обр. минеральн. вещ.	1	П о т р е б л я е т ь с о л о м у							1.856
X. Обр. животн. продукт.	1	—	—	—	—	50	—	—	1.200
XI. А. Обр. питат. и вкусов. вещ., не обл. акцизомъ.	12	204.300	—	—	—	—	20.454	280	54.061
XI. Б. Произв. спиртн. напиток., са- хару и табаку	5	2.500	—	—	—	—	57.751	—	20.862
Итого по губернии	21	214.930	7.670	—	—	55	78.805	1.680	84.102
Кубанская обл.									
I. Обработка хлопка	1	—	—	—	—	—	25.000	—	9.057
II „ шерсти.	1	380	—	—	—	—	11.050	—	3.747
VII. Обработка дерева	2	—	—	—	—	20	—	—	350
VIII. Выплавка и обр. металл.	5	9.397	7.961	1.850	—	37	2.921	1.179	9.777
IX. Обр. минеральн. вещ.	9	239.100	—	—	—	232	57.500	112	58.911
X. Обр. животн. продукт.	1	—	—	—	—	5	—	—	130

Название губернии (или области)	Число фабрик и заводовъ	Количество топлива, потребленного фабриками и заводами въ 1908 г.						Стоимость топлива	
		Камен- ный уголь	Коксъ	Древес- ный уголь	Торфъ	Дрова	Нефть и мазуть	Бензинъ и керо- синъ	Всего на сумму рублей
		Пуд.	Пуд.	Пуд.	Куб. с.	Куб. с.	Пуд.	Пуд.	
XI. А. Обр. питат. и вкусов. вещ., не облож. акцизомъ	40	511.380	—	26	6	421	28.027	896	185.037
XI. Б. Произв. спиртн. напитк., са- хару и табаку	18	288.221	—	85.000	120	2.296	143 436	1.090	192.489
XII. Произв. химич. продукт.	2	—	—	—	—	428	—	—	13.470
Итого по области	79	1.048.478	7.961	86.876	126	3.439	267.934	3.277	472.968
Итого по району									
I. Обработка хлопка.	2	—	—	—	—	—	25.150	—	9.114
II. „ шерсти	1	380	—	—	—	—	11.050	—	3.747
VI. Бумажн. и полиграф. произв.	2	—	—	—	—	2	—	400	615
VII. Обработка дерева	4	—	—	—	—	50	—	—	800
VIII. Выплавка и обр. металл.	10	157.467	75.931	1.880	—	43	549.471	2.729	213.347
IX. Обр. минеральн. вещ.	18	2.312.722	—	—	—	262	306.803	1.157	459.229
X. Обр. животн. продукт.	6	6.750	—	—	—	97	1.128	775	5.680
XI. А. Обр. питат. и вкусов. вещ., не облож. акцизомъ	64	803.295	—	276	6	470	200.893	1.176	316.087
XI. Б. Произв. спиртн. напитк., са- хару и табаку	71	332.066	—	85.050	120	3.112	319.736	2.305	279.728
XII. Произв. химич. продукт.	7	—	—	—	—	448	553.429	2.317	277.853
XIII. Произв. нефти, эл. энергii, свѣт. газа, водопроводы	1	—	—	—	—	—	100.294	—	64.994
Итого по Сѣв. Кавказу	186	3.612 680	75.931	87.206	126	4.484	2067954	10.859	1.631.194
XIII. Южный Кавказъ.									
Батумская обл.									
VIII. Выплавка и обр. металл.	6	24.052	1.350	1.825	—	54	22.448	5.971	20.531
X. Обр. животн. продукт.	1	5.200	—	—	—	—	—	—	1.140
XI. Б. Произв. спиртн. нипитк., са- хару и табаку	1	—	—	—	—	—	—	1.800	1.260
XII. Произв. химич. продукт.	5	8.999	—	—	—	8	114.139	6.407	59.911
Итого по области	13	38.251	1.350	1.825	—	62	136.587	14.178	82.842

Название губернии (или области)	Число фабрикъ и заводовъ	Количество топлива, потребленного фабриками и заводами въ 1908 г.						Стоимость топлива	
		Камен- ный уголь	Коксъ	Древес- ный уголь	Торфъ	Дрова	Нефть и мазуть	Бензинъ и керо- синъ	Всего на сумму рублей
		Пуд.	Пуд.	Пуд.	Куб. с.	Куб. с.	Пуд.	Пуд.	
Карсская обл.									
VIII. Выплавка и обр. металл.	1	200	—	—	—	—	—	—	80
IX. Обр. минеральн. вещ.	5	—	—	—	—	380	200	—	13.145
X. Обр. животн. продукт.	2	—	—	—	—	—	1.280	—	570
XI. А. Обр. питат. и вкусов. вещ., не облож. акцизомъ.	10	—	—	—	3	119	—	—	3.662
XI. Б. Произв. спиртн. напиток., сахару и табаку.	6	—	—	465	—	26	700	—	2.130
Итого по области	24	200	—	465	3	525	2.180	—	19.587
Елизаветпольская губ.									
I. Обработка хлопка	15	1.120	10	—	—	—	6.247	414	3.536
II. „ шерсти.	87	—	—	—	—	2.956	33.200	—	104.565
XI. А. Обр. питат. и вкусов. вещ., не облож. акцизомъ.	6	—	—	—	—	—	7.550	—	3.250
XI. Б. Произв. спиртн. напиток., сахару и табаку.	5	—	—	—	—	—	21.168	—	8.046
XII. Произв. химич. продукт.	3	—	—	—	—	—	16.759	120	5.969
Итого по губернии	116	1.120	10	—	—	2.956	84.924	534	125.366
Бакинская губ.									
I. Обработка хлопка	1	—	—	—	—	—	331.866	—	73.268
VI. Бумажн. и полиграф. произв.	3	—	—	—	—	—	340	102	1.389
VII. Обработка дерева	2	—	—	—	—	—	19.606	500	4.566
VIII. Выплавка и обр. металл.	80	2.509	33.753	392	—	6	1083987	12.579	280.340
IX. Обр. минеральн. вещ.	10	—	—	—	—	2	288.701	3.484	64.089
XI. А. Обр. питат. и вкусов. вещ., не облож. акцизомъ.	9	—	—	—	—	—	578.923	3.600	142.811
XI. Б. Произв. спиртн. напиток., сахару и табаку.	5	—	—	—	—	—	35.348	4.320	13.650

Название губернии (или области)	Число фабрикъ и заводовъ	Количество топлива, потребленного фабриками и заводами въ 1908 г.						Стоимость топлива	
		Камен- ный уголь	Коксъ	Древес- ный уголь	Торфъ	Дрова	Нефть и мазуть	Бензинъ и керо- синъ	Всего на сумму рублей
		Пуд.	Пуд.	Пуд.	Куб. с.	Куб. с.	Пуд.	Пуд.	
XII. Произв. химич. продукт.	14	—	—	—	—	—	909.277	3.465	191.371
XIII. Произв. нефти, эл. энергии, свѣт. газа; водопроводы	265	50 брик.	—	48	—	—	87.722.929	608.433	20884172
Итого по губернии	389	2.509 50 брик	33.753	440	—	8	90.970.977	636.483	21655656
Эриванская губ.									
III. Обработка шелка	7	—	—	5.200	—	134	2.680	—	9.680
XI. Б. Произв. спиртн. напитк., са- хару и табаку	6	150	—	—	—	264	51.426	—	32.203
Итого по губернии	13	150	—	5.200	—	398	54.106	—	41.883
Тифлисская губ.									
I. Обработка хлопка	3	—	—	—	—	25	1.310	400	2.040
II. „ шерсти	1	—	—	—	—	—	24.602	50	8.805
III. „ шелка	1	—	—	—	—	160	—	—	2.300
VI. Бумажн. и полиграф. произв. . .	12	1.024	—	10	—	1	2.511	3.919	6.949
VII. Обработка дерева	20	6.288	30	—	—	45	7.786	278	5.907
VIII. Выплавка и обр. металл. . . .	8	18.552	379.360	745	—	620	390.816	14.979	352.705
IX. Обр. минеральн. вещ.	13	279.569	—	—	—	400	43.037	50	52.241
X. Обр. животн. продукт.	9	—	—	300	—	9	79.748	1.371	35.033
XI. А. Обр. питат. и вкусов. вещ., не облож. акцизомъ	9	3.369	—	1.740	—	130	13.778	—	10.222
XI. Б. Произв. спиртн. напитк., са- хару и табаку	23	9.068	—	38	—	221	134.732	575	61.273
XII. Произв. химич. продукт.	1	—	—	—	—	9	950	36	694
XIII. Произв. нефти, эл. энергии, свѣт. газа; водопроводы	6	—	—	—	—	—	318.786	184	118.791
Итого по губернии	106	317.870	379.390	2 833	—	1.620	1018056	21.842	656.960
Кутаисская губ.									
VII. Обработка дерева	2	—	—	—	—	15	—	—	350

Название губернии (или области)	Число фабрик и заводовъ	Количество топлива, потребленного фабриками и заводами въ 1908 г.							Стоимость топлива
		Камен- ный уголь	Коксъ	Древес- ный уголь	Торфъ	Дрова	Нефть и мазуть	Бензинъ и керо- синъ	Всего на сумму рублей
		Пуд.	Пуд.	Пуд.	Куб. с.	Куб. с.	Пуд.	Пуд.	
Х. Обр. животн. продукт.	1	—	—	—	—	10	—	—	300
XI. Б. Произв. спиртн. напитк., сахару и табаку.	1	—	—	—	—	—	—	150	370
Итого по губернии	4	—	—	—	—	25	—	150	1.020
Итого по району.									
I. Обработка хлопка	19	1.120	10	—	—	25	339.423	814	78.844
II. „ шерсти.	1	—	—	—	—	—	24 602	50	8 805
III. „ шелка	95	—	—	5.200	—	3.250	35.880	—	116.545
VI. Бумажн. и полиграф. произв. . .	15	1.024	—	10	—	1	2.851	4.021	8.338
VII. Обработка дерева	24	6.288	30	—	—	60	27.392	778	10.823
VIII. Выплавка и обр. металл. . . .	95	45.313	414.463	2.962	—	680	1497251	33.529	653.656
IX. Обр. минеральн. вещ.	28	279.569	—	—	—	782	331.938	3.534	129.475
X. Обр. животн. продукт.	13	5.200	—	300	—	19	81.028	1.371	37.043
XI. А. Обр. питат. и вкусов. вещ., не облож. акцизомъ	34	3.369	—	1.740	3	249	600.251	3.600	159.945
XI. Б. Произв. спиртн. папитк., са- хару и табаку	47	9.218	—	503	—	511	243.374	6.845	118.932
XII. Произв. химич. продукт.	23	8.999	—	—	—	17	1041125	10.028	257.945
XIII. Произв. нефти, эл. энергii, свѣт. газа; водопроводы	271	50 брик.	—	48	—	—	88.041.715	608.617	21002963
Итого по Южному Кавказу.	665	360.100 50 брик.	414.503	10.763	3	5.594	92.266.830	673.187	22583314
XIV. Сибирскій районъ.									
Енисейская губ.									
VII. Обработка дерева	2	—	—	—	—	91	—	—	1.392
VIII. Выплавка и обр. металл.	3	1.873	170	481.178	—	2.590	—	—	108,210
IX. Обр. минеральн. вещ.	2	27.650	—	—	—	2.546	—	—	23,963
X. Обр. животн. продукт.	1	—	—	—	—	100	—	—	700

Название губернии (или области)	Число фабрик и заводов	Количество топлива, потребленного фабриками и заводами в 1908 г.						Стоимость топлива	
		Камен- ный уголь	Кокс	Древес- ный уголь	Торф	Дрова	Нефть и мазут	Бензин и керо- син	Всего на сумму рублей
		Пуд.	Пуд.	Пуд.	Куб. с.	Куб. с.	Пуд.	Пуд.	
XI. А. Обр. питат. и вкусов. вещ., не облож. акцизомъ.	9	27.000	—	—	—	1.550	—	—	21.364
XI. Б. Произв. спиртн. напитк., са- хару и табаку	11	1 720	—	200	—	6.749	—	—	59.744
Итого по губернии	28	58.243	170	481.378	—	13.626	—	—	215.373
Закатальскій окр.									
III. Обработка шелка	1	—	—	—	—	60	—	—	1.200
Итого по округу.	1	—	—	—	—	60	—	—	1.200
Забайкальская обл.									
VII. Обработка дерева	6	—	—	—	—	290	—	—	1.450
VIII. Выплавка и обр. металл.	1	—	—	—	—	30	—	—	450
IX. Обр. минеральн. вещ.	1	—	—	—	—	650	—	—	6.300
X. Обр. животн. продукт.	32	—	—	—	—	1.359	—	—	11.857
XI. А. Обр. питат. и вкусов. вещ., не облож. акцизомъ	21	500	—	—	—	891	—	—	10.500
XI. Б. Произв. спиртн. напитк., са- хару и табаку	15	2.500	—	—	—	6.812	—	—	91.303
XII. Произв. химич. продукт.	1	—	—	—	—	30	—	—	90
Итого по области	77	3.000	—	—	—	10.062	—	—	121.950
Якутская обл.									
VII. Обработка дерева	1	—	—	—	—	—	—	—	—
IX. Обр. минеральн. вещ.	1	—	—	—	—	100	—	—	1.500
X. Обр. животн. продукт.	1	—	—	—	—	30	—	—	300
XI. А. Обр. питат. и вкусов. вещ.; не облож. акцизомъ.	6	—	—	—	—	155	—	—	2.250
XI. Б. Произв. спиртн. напитк., сахару и табаку.	2	—	—	—	—	179	—	—	2.250
Итого по области	11	—	—	—	—	464	—	—	6.300

Название губернии (или области)	Число фабрикъ и заводовъ	Количество топлива, потребленного фабриками и заводами въ 1908 г.						Стоимость топлива	
		Камен- ный уголь	Коксъ	Древес- ный уголь	Торфъ	Дрова	Нефть и мазуть	Бензинъ и керо- синъ	Всего на сумму рублей
		Пуд.	Пуд.	Пуд.	Куб. с.	Куб. с.	Пуд.	Пуд.	
Амурская обл.									
VII. Обработка дерева	2	—	—	—	—	110	—	—	1.980
VIII. Выплавка и обр. металл.	6	5.502	4.060	34.100	—	778	—	—	25.912
IX. Обр. минеральн. вещ.	7	—	—	—	—	2.453	—	—	22.813
X. Обр. животн. продукт.	3	—	—	—	—	98	—	—	1.790
XI. А. Обр. питат. и вкусов. вещ., не облож. акцизомъ	33	—	—	350	—	7.562	400	—	144.601
XI. Б. Произв. спиртн. напиток., са- хару и табаку	8	—	—	—	—	2.095	—	—	46.861
XII. Произв. химич. продукт.	2	—	—	—	—	460	—	—	5.646
XIII. Произв. нефти, эл. энергии, свѣт. газа; водопроводы	1	—	—	—	—	600	—	—	12.000
Итого по области	62	5.502	4.060	34.450	—	14.156	400	—	261.603
Томская губ.									
II. Обработка шерсти	8	—	—	—	—	377	—	—	6.460
VI. Бумажн. и полиграф. произв.	8	37.382	—	—	—	677	—	300	9.717
VII. Обработка дерева	10	—	—	—	—	195	—	—	3.927
VIII. Выплавка и обр. металл.	5	42.615	8.954	137.940	—	20	—	10	27.158
IX. Обр. минеральн. вещ.	6	30.516	—	1.340	—	2.214	—	—	26.602
X. Обр. животн. продукт.	21	—	—	—	—	1.739	—	—	29.383
XI. А. Обр. питат. и вкусов. вещ., не облож. акцизомъ.	49	461.542	—	9.000	—	8.613	2.000	—	187.963
XI. Б. Произв. спиртн. напиток., са- хару и табаку	42	443.411	—	2.462	—	19.501	—	—	356.049
XII. Произв. химич. продукт.	2	39.600	—	—	—	1.127	—	—	21.370
Итого по губернии	151	1.055.066	8.954	150.742	—	34.463	2.000	310	668.629
Тобольская губ.									
II. Обработка шерсти	1	—	—	—	—	522	—	—	3.444
VI. Бумажн. и полиграф. произв.	1	—	—	—	—	4.114	—	—	27.194

Название губернии (или области)	Число фабрик и заводовъ	Количество топлива, потребленного фабриками и заводами въ 1908 г.							Стоимость топлива
		Камен- ный уголь	Коксъ	Древес- ный уголь	Торфъ	Дрова	Нефть и мазуть	Бензинъ и керо- синъ	Всего на сумму рублей
		Пуд.	Пуд.	Пуд.	Куб. с.	Куб. с.	Пуд.	Пуд.	
VII. Обработка дерева	4	—	—	—	—	1,000	—	—	5,212
VIII. Выплавка и обр. металл.	2	22,637	28,270	15,835	—	458	—	—	28,550
IX. Обр. минеральн. вещ.	2	—	—	—	—	4,492	—	—	38,780
X. Обр. животн. продукт.	12	—	—	—	—	749	—	—	13,177
XI. А. Обр. питат. и вкусов. вещ., не облож. акцизомъ.	11	31,000	—	—	317	3,498	—	—	66,032
XI. Б. Произв. спиртн. напиток., сахару и табаку.	19	17,565	—	—	37	11,528	—	—	166,503
XII. Произв. химич. продукт.	1	—	—	1,340	—	480	37	126	7,265
Итого по губернии	53	71,252	28,270	17,175	354	26,841	37	126	356,157
Приморская обл.									
VI. Бумажн. и полиграф. произв.	1	—	—	—	—	—	—	200	500
VII. Обработка дерева	4	—	—	600	—	300	—	—	4,750
VIII. Выплавка и обр. металл.	8	247,394	8,601	8,335	—	23	—	150	60,524
IX. Обр. минеральн. вещ.	3	645,200	—	—	—	170	—	—	53,623
XI. А. Обр. питат. и вкусов. вещ., не облож. акцизомъ.	16	5,304	—	—	—	455	—	—	10,456
XI. Б. Произв. спиртн. напиток., сахару и табаку	15	57,630	100	—	—	3,536	—	50 кер.	66,084
XIII. Произв. нефти, эл. энергии, свѣт. газа; водопроводы	1	—	—	—	—	663	—	—	15,441
Итого по области	48	955,528	8,701	8,935	—	5,147	—	350 50 кер.	211,378
Иркутская губ.									
VI. Бумажн. и полиграф. произв.	1	10,800	—	—	—	—	—	—	1,350
VII. Обработка дерева	12	—	—	—	—	1,985	—	5	24,950
VIII. Выплавка и обр. металл.	5	74,383	914	8,484	—	183	—	—	11,730
IX. Обр. минеральн. вещ.	2	106,709	—	5,000	—	781	—	—	26,145
X. Обр. животн. продукт.	2	—	—	—	—	61	—	—	810
XI. А. Обр. питат. и вкусов. вещ., не облож. акцизомъ.	10	107,560	—	—	—	320	12	—	33,885

Название губернии (или области)	Число фабрик и заводов	Количество топлива, потребленного фабриками и заводами въ 1908 г.						Стоимость топлива	
		Камен- ный уголь	Коксъ	Древес- ный уголь	Торфъ	Дрова	Нефть и мазуть	Бензинъ и керо- синъ	Всего на сумму рублей
		Пуд.	Пуд.	Пуд.	Куб. с.	Куб. с.	Пуд.	Пуд.	
XI. Б. Произв. спиртн. напитк., сахару и табаку	25	149.601	—	—	—	12.833	—	432	126.432
XII. Произв. химич. продукт.	1	—	—	—	—	—	—	—	2.000
Итого по губернии	58	449.053	914	13.484	—	16.163	12	437	227.302
Итого по району.									
II. Обработка шерсти	9	—	—	—	—	899	—	—	9.904
III. „ шелка	1	—	—	—	—	68	—	—	1.200
VI. Бумажн. и полиграф. произв.	11	48.182	—	—	—	4.791	—	500	38.761
VII. Обработка дерева	41	—	—	600	—	3.971	—	5	43.661
VIII. Выплавка и обр. металл.	30	394.454	50.969	685.872	—	4.082	—	160	262.534
IX. Обр. минеральн. вещ.	24	810.075	—	6.340	—	13.406	—	—	199.726
X. Обр. животн. продукт.	72	—	—	—	—	4.136	—	—	58.017
XI. А. Обр. питат. и вкусов. вещ. не облож. акцизомъ	155	632.906	—	9.350	317	23.044	2.412	—	477.051
XI. Б. Произв. спиртн. напитк., са- хару и табаку	137	672.427	100	2.662	37	63.233	—	432	915.226
XII. Произв. химич. продукт.	7	39.600	—	1.340	—	2.097	37	50 кер. 126	36.371
XIII. Произв. нефти, эл. энергии, свѣт. газа; водопроводы	2	—	—	—	—	1.263	—	—	27.441
Итого по Сибирскому району	489	2.597.644	51.069	706.164	354	120.982	2.449	1.223 50 кер.	2.069.892
XV. Средняя Азія.									
Акмолинская обл.									
VII. Обработка дерева	1	—	—	—	—	—	—	—	—
VIII. Выплавка и обр. металл.	3	1.412.385	3.000	—	—	—	—	—	240.477
IX. Обр. минеральн. вещ.	2	10.000	—	—	—	242	—	—	7.200
X. Обр. животн. продукт.	4	—	—	—	—	105	—	—	2.009

Название губернии (или области)	Число фабрик и заводовъ	Количество топлива, потребленного фабриками и заводами въ 1908 г.						Стоимость топлива	
		Камен- ный уголь	Коксъ	Древес- ный уголь	Торфъ	Дрова	Нефть и мазуть	Бензинъ и керо- синъ	Всего на сумму рублей
		Пуд.	Пуд.	Пуд.	Куб. с.	Куб. с.	Пуд.	Пуд.	
XI. А. Обр. питат. и вкусов. вещ., не облож. акцизомъ	10	212.520	—	100	—	738	120	50	51.628
XI. Б. Произв. спиртн. напитк., са- хару и табаку	8	155.995	—	—	—	1.980	—	—	70.171
Итого по области	28	1.790.900	3.000	100	—	3.065	120	50	371.485
Семипалатинская обл.									
VII. Обработка дерева	2	—	—	—	—	—	—	—	270
VIII. Выплавка и обр. металл.	1	—	—	—	—	1.000	—	—	15.000
IX. Обр. минеральн. вещ.	2	—	—	—	—	150	—	—	3.105
X. Обр. животн. продукт.	12	—	—	—	—	67	—	—	2.035
XI. А. Обр. питат. и вкусов. вещ., не облож. акцизомъ.	21	—	—	—	—	6.277	—	—	98 166
XI. Б. Произв. спиртн. напитк., сахару и табаку.	10	91.269	—	—	—	3.205	—	—	112.877
Итого по области	48	91.269	—	—	—	10.699	—	—	231.453
Закаспійская обл.									
I. Обработка хлопка	10	—	—	—	—	—	73.181	230	53.824
IX. Обр. минеральн. вещ.	1	—	—	—	—	—	—	—	36.920
XI. А. Обр. питат. и вкусов. вещ., не облож. акцизомъ	3	—	—	—	—	—	21.018	—	12.649
XII. Произв. химич. продукт.	5	—	—	—	—	—	166.046	—	33.900
Итого по области	19	—	—	—	—	—	260.245	230	137.293
Самаркандская обл.									
I. Обработка хлопка	24	2.000	—	—	—	—	14.440	2.615	24.988
VIII. Выплавка и обр. металл.	1	—	—	—	—	35	—	—	1.350
IX. Обр. минеральн. вещ.	2	—	—	—	—	—	5.400	—	2.700
X. Обр. животн. продукт.	10	—	—	—	—	65	1.260	—	3.699


Название губернии (или области)	Число фабрик и заводов	Количество топлива, потребленного фабриками и заводами в 1908 г.						Стоимость топлива	
		Камен- ный уголь	Кокс	Древес- ный уголь	Торф	Дрова	Нефть и мазут	Бензин и керо- син	Всего на сумму рублей
		Пуд.	Пуд.	Пуд.	Куб. с.	Куб. с.	Пуд.	Пуд.	
XI. А. Обр. питат. и вкусов. вещ., не облож. акцизомъ	10	—	—	—	—	12	5.000	750	25.052
XI. Б. Произв. спиртн. напитк., са- хару и табаку	10	8.500	—	—	—	156	63.717	—	28.022
Итого по области	57	10.500	—	—	—	268	89.817	3.365	85.811
Ферганская обл.									
I. Обработка хлопка	80	12.000	—	—	—	—	165.385	2.175	130.745
XI. А. Обр. питат. и вкусов. вещ., не обложен. акцизомъ	14	1.000	—	—	—	50	1.300	3.430	108.810
XI. Б. Произв. спиртн. напитк., са- хару и табаку	4	2.000	—	—	—	1	14.684	—	11.794
XII. Произв. химич. продукт.	1	—	—	—	—	—	104.000	—	26.000
Итого по области	99	15.000	—	—	—	51	285.369	5.605	277.349
Сыр-Дарьинская обл.									
I. Обработка хлопка	25	3.600	—	—	—	14	8.969	750	17.322
VI. Бумажн. и полиграф. произв.	3	—	—	—	—	20	—	700	1.839
VII. Обработка дерева	1	—	—	—	—	—	—	—	—
VIII. Выплавка и обр. металл.	2	1.200	—	—	—	—	3.000	—	2.250
IX. Обр. минеральн. вещ.	3	—	—	—	—	—	20.170	—	22.421
X. Обр. животн. продукт.	20	—	—	—	—	165	8.028	—	7.826
XI. А. Обр. питат. и вкусов. вещ., не облож. акцизомъ	19	1.820 300 бр.	—	—	—	244	5.860	—	10.713
XI. Б. Произв. спиртн. напитк., са- хару и табаку	14	31.797	—	—	—	50	221.421	—	152.544
XII. Произв. химич. продукт.	3	—	—	—	—	—	—	—	2.935
Итого по области	90	38.417	—	—	—	493	267.448	1.450	217.850
Тургайская обл.									
X. Обр. животн. продукт.	3	—	—	—	—	45	—	—	490

Название губернии (или области)	Число фабрикъ и заводовъ	Количество топлива, потребленного фабриками и заводами въ 1908 г.						Стоимость топлива	
		Камен- ный уголь	Коксъ	Древес- ный уголь	Торфъ	Дрова	Нефть и мазуть	Бензинъ и керо- синъ	Всего на сумму рублей
		Пуд.	Пуд.	Пуд.	Куб. с.	Куб. с.	Пуд.	Пуд.	
XI. А. Обр. питат. и вкусов. вещ., не облож. акцизомъ	15	7.900	—	—	—	327	4.856	100	30.503
XI. Б. Произв. спиртн. напитк., са- хару и табаку	1	—	—	—	—	20	—	—	400
Итого по области	19	7.900	—	—	—	392	4.856	100	81.393
Семирѣченская обл.									
X. Обр. животн. продукт.	5	—	—	—	—	64	—	—	1.510
XI. А. Обр. питат. и вкусов. вещ., не облож. акцизомъ	4	—	—	—	—	70	—	—	1.000
XI. Б. Произв. спиртн. напитк., са- хару и табаку	7	—	—	—	—	1.427	—	—	38.397
Итого по области	16	—	—	—	—	1.561	—	—	40.907
Итого по району.									
I. Обработка хлопка	139	17.600	—	—	—	14	261.975	5.770	226.879
VI. Бумажн. и полиграф. произв. . .	3	—	—	—	—	20	—	700	1.839
VII. Обработка дерева	4	—	—	—	—	—	—	—	270
VIII. Выплавка и обр. металл. . . .	7	1.413.585	3.000	—	—	1.035	3.000	—	259.077
IX. Обр. минеральн. вещ.	10	10.000	—	—	—	392	25.570	—	72.346
X. Обр. животн. продукт.	54	—	—	—	—	511	9.288	—	17.569
XI. А. Обр. питат. и вкусов. вещ., не облож. акцизомъ	96	223.240 300 бр.	—	100	—	7.718	38.154	4.330	338 521
XI. Б. Произв. спиртн. напитк., са- хару и табаку	54	289.561	—	—	—	6.839	299.822	—	414.205
XII. Произв. химич. продукт.	9	—	—	—	—	—	270.046	—	62.835
Итого по Средне-Азіатскому р.	376	1.953.986 бр. 300	3.000	100	—	16.529	907.855	10.800	1.393.541

Советъ Съѣзда Горнопромышленниковъ юга Россіи.

ИТОГИ

потребленія топлива фабриками и заводами за
1908 г. по группамъ производствъ, по Европей-
ской и Азіатской Россіи и по всей Россіи.



Название губернии (или области)	Число фабрик и заводов	Количество топлива, потребленного фабриками и заводами в 1908 г.							Стоимость топлива	
		Камен- ный уголь	Кокс	Древес- ный уголь	Торф	Дрова	Нефть и мазут	Бен- зинь и коро- синь	Всего на сумму рублей	
		Пуд.	Пуд.	Пуд.	Куб. с.	Куб. с.	Пуд.	Пуд.		
По Европейской России.										
I. Обработка хлопка	621	53.843.332 47.266 бр.	128.883	368.732	177.151	366.320	23 540.474	16 409	31.634.434	
II " шерсти	585	26.685.168 5.267 бр.	16.779	17.169	51.780	108.047	2.882.569	24.482	8.295.503	
III " шелка	189	546.000	2.843	8.453	2.883	7.489	1.427.945	6.463	1.092.853	
IV. Обр. льна и проч. волокон. вещ.	125	5.667.905	4.651	1.810	9.693	88.652	1.189.488	1.260	3.003.589	
V. Произв. предм. одежды . . .	280	4.436.960	49.026	17.944	706	5.086	712.052	10 719	1.322.374	
VI. Бумажн. и полиграф. произв.	769	26.284.654 33.956 бр.	551.661	30.370	13.725	233.738	1.478.453	47.630	8.425.668	
VII. Обработка дерева	1.680	1.847.077	21.408	6.874	934	34.110	147.256	11.619	1.383.094	
VIII. Выплавка и обр. металл.	2.014	238328750 386.150 бр.	143407815	72704390	65.991	833722	17.066.927	163.628	78.649.965	
IX. Обр. минеральн. вещ.	1.445	49.805.102 41.235 бр.	284.624	47.568	71.941	533.881	1.951.887	20.250	15.900.143	
X. Обр. животн. продукт.	939	8.505.456	10.782	53.098	1.727	50.077	1.701.825	11.105	3.106.529	
XI. А. Обр. питат. и вкусов. вещ., не облож. акцизомъ.	2.350	31.558.302 5.930 бр.	364.310	285.989	19.203	127.982	6.801.309	33.605	11.391.295	
XI. Б. Произв. спиртн. напитк., сахару и табуку	4.562	85.899.286 1.100 бр.	1.338.745	1.315.727	134.708	782711	4.291.376	43.617	34.729.106	
XII. Произв. химич продукт. . .	463	48.756.352	5.987.099	253.763	14.663	72.320	4.926.758	22.614	9.824.232	
XIII. Произв. нефти, эл. энергии, свѣт. газа; водопроводы . . .	344	11.882.796 778 бр.	40.076	15.339	—	22 954	91,116.889	610.634	25,135.426	
Итого по Европейской России	16366	594047140 521.682 бр.	152208702	75127226	565.105	3257089	159235208	1.024.035	233894211	
По Азиатской России.										
I. Обработка хлопка	139	17.600	—	—	—	14	261.975	5 770	226.879	
II " шерсти	9	—	—	—	—	899	—	—	9.904	
III " шелка	1	—	—	—	—	60	—	—	1.200	
VI. Бумажн. и полиграф. произв.	14	48.182	—	—	—	4.811	—	1 200	40.600	
VII. Обработка дерева	45	—	—	600	—	3.971	—	5	43 931	
VIII. Выплавка и обр. металл.	37	1.808.039	53.969	685.872	—	5.117	3.000	160	521.611	
IX. Обр. минеральн. вещ.	34	820.075	—	6.340	—	13.798	25.570	—	272.072	
X. Обр. животн. продукт.	126	—	—	—	—	4.647	9.288	—	75.586	

Название губернии (или области)	Число фабрикъ и заводовъ	Количество топлива, потребленного фабриками и заводами въ 1908 г.						Стоимость топлива	
		Камен- ный уголь	Коксъ	Древес- ный уголь	Торфъ	Дрова	Нефть и мазуть	Бен- зинъ и коро- синъ	Всего на сумму рублей
		Пуд.	Пуд.	Пуд.	Куб. с.	Куб. с.	Пуд.	Пуд.	
XI. А. Обр питат. и вкусов. вещ., не облож. акцизомъ.	251	856.146 300 бр.	—	9.450	317	30.762	40.566	4.330	815.572
XI. Б. Произв. спиртн. напиток. сахару и табаку	191	961.988	100	2.662	37	70.072	299.822	482	1.329 431
XII. Произв. химич. продукт. .	16	39.600	—	1.340	—	2.097	270.083	126	99.206
XIII. Произв. нефти, эл. энергій, свѣт. газа; водопроводы .	2	—	—	—	—	1.263	—	—	27.441
Итого по Азіатской Россіи	865	4.551.630	54.069	706.264	354	137.511	910.304	12.073	3.463 433
По всей Россіи.									
I. Обработка хлопка	760	53.860.932 47.266 бр.	128 883	368.732	177.151	366.334	23.802.449	22.179	31.861.313
II. „ шерсти	594	26.685.168 5.267 бр.	16.779	17.169	51.780	108.946	2.882.569	24.482	8.305.407
III. „ шелка.	190	546.000	2.843	8.453	2.883	7.549	1.427.945	6.463	1.094.053
IV. Обр. льна и проч. волокн. вещ.	125	5.667.905	4.651	1.810	9.693	88 652	1.189.488	1.260	3.003.589
V. Произв. предм. одежды . .	280	4.436.960	49.026	17.944	706	5.086	712.052	10.719	1.322.374
VI. Бумажн. и полиграф. произв	783	26.332.836 33.956 бр.	551.661	30.370	13.725	228.549	1.478.453	48.830	8.466.268
VII. Обработка дерева. . . .	1.725	1.847.077	21.408	7.474	934	38.081	147.256	11.624	1.427.025
VIII. Выплавка и обр. металл.	2.051	240136789 386.150 бр	143461784	73390262	65.991	838839	17.069.927	163.788	79.171.576
IX. Обр. минеральн. вещ. . .	1.479	50 625.177 41.235 бр.	284.624	53.908	71.941	547.679	1 977.457	20.250	16.172.215
X. Обр. животн. продукт. . .	1.065	8.505.456	10.782	53.098	1.727	54.724	1.711.113	11.105	3.182.115
XI. А. Обр. питат. и вкусов. вещ., не облож. акцизомъ.	2.601	32.414.418 6.230 бр.	364.310	295.439	19.520	158.744	6.841.875	37.935	12.206.867
XI. Б. Произв. спиртн. напиток, сахару и табаку	4.753	86.861.274 1.100 бр.	1.338.845	1.318.339	134.745	852783	4.591.198	44.099	36.058.537
XII. Произв. химич. продукт. .	479	48.795.952	5.987.099	255.103	14.663	74.417	5.196.841	22.740	9.923.438
XIII. Произв. нефти, эл. энергій, свѣт. газа; водопроводы .	346	11.882.796 778 бр.	40.076	15.339	—	24.217	91.116.889	610.634	25.162 867
Итого по всей Россіи	17231	598598770 521.982 бр.	152262771	75833490	565.459	3394600	160145512	1.036 108	237357644

Сравнительная таблица № 2а.

Потребленіе топлива фабриками и заводами Европейской Россіи за 1900 и 1908 г.г. по группамъ производствъ.

Примѣчаніе. Изъ подсчета исключены группы XI. Б. (произв. спиртныхъ напитковъ, сахару и табаку) и XIII. (произв. нефти, электрич. энергіи, свѣтл. газа; водопроводы), такъ какъ о нихъ нѣтъ свѣдѣній за 1900 г.



Название губернии (или области)	Число фабрик и заводов	Количество топлива, потребленного фабриками и заводами					
		Камен- ный уголь	Кокс	Древес- ный уголь	Торф	Дрова	Нефть и мазут
		Тыс. пуд.	Тыс. пуд.	Тыс. пуд.	Куб. саж.	Куб. саж.	Тыс. пуд.
I. Обработка хлопка 1900 г.	730	38.945.1	250.6	276.0	217 155	239 621	33,892.4
1908 г.	621	53.843.3	128.9	368.7	177.151	366 320	23,540.5
II. „ шерсти 1900 г.	916	21.111.4	51.6	31.0	56 508	107.876	4.907.1
1908 г.	585	26.685.2	16.8	17.2	51.780	108.047	2.882.6
III. „ шелка 1900 г.	309	501.5	1.1	7.2	56 650	9.643	1.337.2
1908 г.	189	546.0	2.8	8.5	2.883	7.489	1.427.9
IV. Обр. льна и проч. волокон. вещ. 1900 г.	403	5.324.1	5.9	7.9	4.595	63.447	2.181.4
1908 г.	125	5.667.9	4.7	1.8	9.693	88.652	1.189.4
V. Произв. предм. одежды 1900 г.	340	2 914.0	30.9	13.8	811	4 497	763.7
1908 г.	280	4.436.0	49.0	17.9	706	5.086	712.0
VI. Бумажн. и полиграф. произв. 1900 г. .	1.069	15.030.9	24.9	763.9	7 349	187,083	1 997.4
1908 г.	769	26 284.7	551.7	30.4	13.725	223.738	1 478.5
VII. Обработка дерева 1900 г.	1.430	1 230.3	20.7	30.5	3.731	41.298	102.3
1908 г.	1.680	1.847.0	21.4	6.9	934	34.110	147.3
VIII. Выплавка и обр. металл. 1900 г. . .	2.025	207.520.1	135.458.2	88.051.0	118.314	813 277	28.490.6
1908 г.	2.014	238 328.7	143.407.8	72.704.4	65.991	833 721.5	17 066.9
IX. Обр. минеральн. вещ. 1900 г.	1.591	47 221.8	1.822.4	554.9	96 375	601 886	4.475.1
1908 г.	1.445	49.805.1	284.6	47.6	71.941	533.881	1.951.9
X. Обр. животн. продукт. 1900 г.	1.254	4.812.5	949.4	208.3	763	44 502	2.806.6
1908 г.	939	8.505.5	10.8	53.1	1.727	50.077	1.701.8
XI А. Обр. питат. и вкусов. вещ., не облож. акцизомъ 1900 г.	2.501	19.735.4	386.0	79.9	31.663	152.142	10.662.6
1908 г.	2.350	31.558.3	364.3	285.9	19 203	127 982	6.801.3
XII. Произв. химич. продукт. 1900 г. . . .	354	21.131.0	3.036.2	153.2	9.970	50.405	5.201.9
1908 г.	463	48.756.4	5.987.0	253.8	14 663	72.320	4.926.8
Итого 1900 г.	12.922	385.478.1	142.037.9	90 177.6	603.884	2.315.677	96.818.3
1908 г.	11.460	496 264.1	150.829.8	73.796.2	430.397	2 451 423.5	63.826.9

Примѣчаніе къ табл. № 2 и № 2а.

Составъ группы:

- I. группа—обработка хлопка (хлопкоочистит., ватное, бумагопрядильное, бумаготкацкое, бумагокрасильное, ситцевое и отдѣлочное производства).
- II. гр.—обработка шерсти (шерстомойное, шерсточесальное, шерстоткацкое, суконное, войлочное, красильное и отдѣлочное произ.).
- III. гр.—обработка шелка (шелкокрутильное, шелкомотальное, шелкоткацкое, красильное и отдѣл. пр.).
- IV. гр.—обработка льна и прочихъ волокн. веществъ (льнотрепальное, льнопрядильное, льноткацкое, пенькопрядильное, пенькотрепальное, пенькоткацкое, джутопрядильное и джутоткацкое, канатное, веревочное, красильное и отдѣлочное произ.).
- V. гр.—производство предметовъ одежды (трикотажное, вязальное, тюлевое, кружевное, прачечное, шляпное, портновское и бѣлошвейное произв.).
- VI. гр.—бумажное и полиграфическое производства (целлюлезное, бумажное, картонное, картонажное, переплетное, типографское, литографское и гильзовое произв.).
- VII. гр.—обработка дерева (лѣсопильное, столярное, бондарное, сундучное и пр. произв.).
- VIII. гр.—выплавка и обработка металловъ (чугуноплавильное, сталедѣлательное, желѣзодѣлательное, сталелитейное, чугунолитейное, трубопрокатное, машиностроительное, судостроит., паровозостроит., вагоностроит., лудильное, проволочное, гвоздильное, оружейное, мѣднолитейное, механическое произв. и произв. издѣлій изъ металловъ).
- IX. гр.—обработка минеральныхъ веществъ (стеклянное, хрустальное, фарфоровое, фаянсовое, керамическое, гончарное, кирпичное, изразцовое, цементное, алебастровое, асфальтовое и проч. производства).
- X. гр.—обработка животныхъ продуктовъ (кожевенное, обувное, ременное, свѣчное, мыловаренное, скотобойное, мѣховое, клееваренное, желатинное и проч. произв.).
- XI. А—обработка питательныхъ и вкусовыхъ веществъ, не обложенныхъ акцизомъ (мукомольное, крупяное, хлѣбопекарное, кондитерское, конфетное, шоколадное, маслбойное, консервное, картофельно-терочное, крахмальное, уксусное произв. и произв. прохладит. напитковъ).
- XI. Б—производства обложенныя акцизомъ (свекло-сахарное, табачное и спиртныхъ напитковъ).
- XII. —производство химическихъ продуктовъ (произв. разн солей, кислотъ, препаратовъ и спичекъ).
- XIII. —производство нефти, электрич. энергіи, свѣтильн. газа и водопроводы.



Совѣтъ Съѣзда Горнопромышленниковъ юга Россіи.

Таблица № 3.

Абсолютныя среднія цѣны единицъ топлива (1 пуда, 1 куб. сажени) и средняя стоимость количествъ всѣхъ видовъ топлива, соотвѣтствующихъ 1 пуду Донецкаго угля, по уѣздамъ и губерніямъ.

Составлена по свѣдѣніямъ, собраннымъ отдѣломъ промышленности Мин. Торг. и Пром., предоставленнымъ въ копіи въ распоряженіе Совѣта Съѣзда горнопр. юга Россіи.



Названія уѣздовъ и губерній	Абсолютныя среднія цѣны единицъ топлива (въ копейкахъ)						Средняя стоимость (въ копейкахъ) количество топлива, соответствующихъ 1 пуду Донецкаго угля					
	1 пуда камен. угля	1 пуда кокса	1 пуда древ. угля	1 куб. с. торфа	1 куб. с. дровъ	1 пуда нефти и мазута	камен. угля	кокса	древ. угля	торфа	дровъ	нефти и мазута
I. Сѣверный р.												
Архангельская губ.												
Архангельскій у. . .	15.2	35.9	14.0	—	12 р. 86	—	15.2	32.4	12.9	—	11.7	—
Александровскій у.	25.6	—	—	—	12 р. 00	—	25.6	—	—	—	10.9	—
Печерскій у. . .	—	—	—	—	13 р. 03	—	—	—	—	—	11.8	—
По губерніи	17.9	35.9	14.0	—	12 р. 86	—	17.9	32.4	12.9	—	11.7	—
Вологодская губ.												
Вологодскій у. . .	32.0	—	—	—	13 р. 17	—	32.0	—	—	—	11.9	—
Велико - Устюж- скій у.	—	—	—	—	8 р. 99	—	—	—	—	—	8.2	—
Сольвычегодскій у.	—	—	—	—	8 р. 33	—	—	—	—	—	7.5	—
Никольскій у. .	—	—	—	—	5 р. 38	—	—	—	—	—	4.9	—
Кадниковскій у. .	—	—	32.2	—	10 р. 46	—	—	—	29.7	—	9.5	—
Устьсысольскій у	—	—	—	—	5 р. 04	—	—	—	—	—	4.6	—
Грязовецкій у. .	—	—	—	—	6 р. 00	—	—	—	—	—	5.4	—
По губерніи	32.0	—	32.2	—	10 р. 00	—	32.0	—	29.7	—	9.1	—
Олонецкая губ.												
Олонецкій у. . .	—	—	—	—	10 р. 71	—	—	—	—	—	9.7	—
Вытегорскій у. .	—	—	—	5 р. 88	6 р. 02	—	—	—	—	4.3	5.5	—
Петрозаводскій у.	21.5	40.4	10.0	—	5 р. 24	88	21.5	36.5	9.2	—	4.7	63.7
Каргопольскій у. .	—	—	—	—	8 р. 37	—	—	—	—	—	7.6	—
Лодейнопольскій у.	25.0	—	8.8	—	—	—	25.0	—	8.1	—	—	—
По губерніи	22.1	40.4	9.9	5 р. 88	5 р. 75	88	22.1	36.5	9.0	4.3	5.2	63.7
II. Прибалтійскій р.												
Курляндская губ.												
Туккумскій у. . .	—	—	—	—	17 р. 00	74.9	—	—	—	—	15.4	54.1

Названія уѣздовъ и губерній	Абсолютныя среднія цѣны единицъ топлива (въ копейкахъ)						Средняя стоимость (въ копейкахъ) количество топлива, соответствующихъ 1 пуду Донецкаго угля					
	1 пуда камен. угля	1 пуда кокса	1 пуда древ. угля	1 куб. с. торфа	1 куб. с. дровъ	1 пуда нефти и мазута	камен. угля	кокса	древ. угля	торфа	дровъ	нефти и мазута
Газенпотскій у. . .	16.6	—	—	11 р. 33	14 р. 73	—	16.6	—	—	8.3	13.3	—
Фридрихштадт- скій у.	15.6	—	—	—	20 р. 83	—	15.6	—	—	—	18.8	—
Гольдингенскій у.	13.2	—	—	—	15 р. 71	—	13.2	—	—	—	14.2	—
Виндавскій у. . .	15.0	—	—	—	10 р. 95	—	15.0	—	—	—	9.9	—
Тальсенскій у. . .	14.7	—	—	10 р. 00	12 р. 61	—	14.7	—	—	7.4	11.4	—
Гробинскій у. . . .	16.3	26.1	44.6	13 р. 27	17 р. 83	72.2	16.3	23.6	41.1	9.7	16.1	52.4
Добленскій у. . . .	17.6	23.9	50.0	10 р. 00	18 р. 90	91.0	17.6	21.6	46.1	7.4	17.6	66.0
Иллукстскій у. . .	20.3	—	—	—	17 р. 24	—	20.3	—	—	—	15.6	—
Баусскій у.	14.6	—	—	—	19 р. 62	—	14.6	—	—	—	17.7	—
По губерніи	16.4	25.6	46.8	12 р. 44	15 р. 55	83.7	16.4	23.1	43.2	9.2	13.9	60.8
Лифляндская губ.												
Рижскій у.	16.2	22.1	36.3	—	16 р. 91	—	16.2	19.9	35.5	—	15.3	—
Юрьевскій у. . . .	22.4 бр. 22.7	20.6	44.1	8 р. 75	15 р. 99	79.3	20.9 бр. 22.7	18.6	40.7	6.5	14.5	57.5
Валкскій у.	—	—	—	10 р. 00	11 р. 14	70.0	—	—	—	7.4	10.1	50.8
Верросскій у. . . .	—	—	—	12 р. 66	16 р. 83	—	—	—	—	9.3	15.2	—
Эзельскій у.	15.3	—	—	—	11 р. 98	—	15.3	—	—	—	10.8	—
Венденскій у. . . .	18.0	—	—	—	16 р. 73	—	18.0	—	—	—	15.1	—
Вольмарскій у. . .	23.0	26.6	—	7 р. 00	16 р. 99	—	23.0	24.0	—	5.2	15.4	—
Перновскій у. . . .	16.6	25.2	38.0	7 р. 94	17 р. 24	—	16.6	22.8	35.1	5.8	15.6	—
Феллинскій у. . . .	20.1	35.5	44.0	7 р. 19	16 р. 60	—	20.1	32.1	40.6	5.3	15.0	—
По губерніи	16.3 22.4 бр.	22.2	36.4	8 р. 43	15 р. 99	79.1	16.3 20.9 бр.	20.0	33.6	6.2	14.5	57.3
Эстляндская губ.												
Гапсальскій у. . . .	22.0	—	—	10 р. 00	19 р. 47	—	22.0	—	—	7.4	17.6	—
Вейсенштейнскій у.	19.3	—	—	9 р. 10	18 р. 57	—	19.3	—	—	6.8	16.8	—

Названія уѣздовъ и губерній	Абсолютныя среднія цѣны единицъ топлива (въ копейкахъ)						Средняя стоимость (въ копейкахъ) количества топлива, соответствующихъ 1 пуду Донецкаго угля					
	1 пуда камен. угля	1 пуда кокса	1 пуда древ. угля	1 куб. с. торфа	1 куб. с. дровъ	1 пуда нефти и мазута	камен. угля	кокса	древ. угля	торфа	дровъ	нефти и мазута
Везенбергскій у. . .	19.2	25.0	—	9 р. 73	18 р. 14	—	19.2	22.6	—	7.2	16.4	—
Ревельскій у. . .	18.7	26.5	—	9 р. 69	14 р. 92	83.4	18.7	23.9	—	7.1	13.5	60.5
По губерніи	17.1	26.2	—	9 р. 46	17 р. 28	83.4	17.1	23.6	—	6.9	15.7	60.5
Новгородская губ.												
Новгородскій у. . .	20.8	—	—	—	13 р. 73	60.0	20.8	—	—	—	12.4	43.5
Крестецкій у. . .	—	—	—	8 р. 52	14 р. 46	—	—	—	—	6.3	13.1	—
Череповецкій у. . .	—	—	20.1	—	10 р. 17	74.8	—	—	18.6	—	9.2	53.5
Кирилловскій у. . .	—	—	—	—	11 р. 24	—	—	—	—	—	10.2	—
Боровичскій у. . .	22.7	31.0	23.0	—	11 р. 01	—	22.7	28.0	21.2	—	9.9	—
Устюженскій у. . .	—	—	—	—	8 р. 74	—	—	—	—	—	7.9	—
Валдайскій у. . .	—	—	—	—	8 р. 00	—	—	—	—	—	7.2	—
Бѣлозерскій у. . .	27.1	—	—	—	13 р. 04	—	27.1	—	—	—	11.8	—
Тихвинскій у. . .	—	—	—	—	11 р. 29	—	—	—	—	—	10.2	—
Старорусскій у. . .	—	—	—	—	13 р. 57	—	—	—	—	—	12.3	—
Демянскій у. . .	—	—	—	—	—	—	—	—	—	—	—	—
Волоколамскій у. . .	—	—	—	—	—	—	—	—	—	—	—	—
По губерніи	21.0	31.0	20.5	8 р. 52	12 р. 73	61.6	21.0	28.0	18.9	6.3	15.5	45.7
Псковская губ.												
Псковскій у. . .	26.2	31.8	—	13 р. 30	16 р. 73	—	26.2	28.7	—	9.9	15.1	—
Опочецкій у. . .	33.3	—	23.3	—	12 р. 60	—	33.3	—	20.6	—	11.4	—
Холмскій у.	—	—	—	—	7 р. 86	—	—	—	—	—	7.1	—
Великолукскій у. . .	—	—	—	—	12 р. 02	—	—	—	—	—	10.9	—
Островскій у. . .	—	—	—	—	10 р. 98	—	—	—	—	—	9.9	—
Новоржевскій у. . .	—	—	—	—	11 р. 89	—	—	—	—	—	10.7	—
Порховскій у. . .	—	—	—	—	12 р. 80	—	—	—	—	—	11.6	—
Торопецкій у. . .	—	—	—	—	11 р. 20	—	—	—	—	—	10.2	—
По губерніи	26.8	31.8	23.3	13 р. 30	12 р. 12	—	26.8	28.7	20.6	9.9	10.9	—

Названія уѣздовъ и губерній	Абсолютныя среднія цѣны единицъ топлива (въ копейкахъ)						Средняя стоимость (въ копейкахъ) количествовъ топлива, соответствующихъ 1 пуду Донецкаго угля					
	1 пуда камен. угля	1 пуда кокса	1 пуда древ. угля	1 куб. с. торфа	1 куб. с. дровъ	1 пуда нефти и мазута	камен. угля	кокса	древ. угля	торфа	дровъ	нефти и мазута
Петербургская губ.												
Петербургскій у.	до 12 к. 11.3 12-15 к. 14.6 15-18 к. 18.0 18-21 к. 20.2 21-29 к. 29.3 св. 29 к. 33.4	24.5	32.1	10 р. 65	16 р. 94	52.3	до 12 к. 11.0 12-15 к. 14.2 15-18 к. 17.6 18-21 к. 19.7 21-29 к. 28.6 св. 29 к. 32.6	22.1	29.9	7.8	15.3	38.8
Петергофскій у.	12-15 к. 15.0 15-18 к. 16.6 18-21 к. 20.3 21-29 к. 22.0	—	39.5	—	12 р. 43	—	12-15 к. 14.6 15-18 к. 16.2 18-21 к. 19.8 21-29 к. 21.7	—	36.5	—	11.2	39.2
Лужскій у.	15-18 к. 17.8	—	—	8 р. 80	12 р. 75	—	15-18 к. 17.4	—	—	6.5	11.5	—
Шлиссельбургскій у.	18-21 к. 20.2 18-21 к. 19.7	—	—	10 р. 00	24 р. 82	62.5	18-21 к. 19.7 18-21 к. 19.1	—	—	7.4	14.9	45.3
Царскосельскій у.	21-29 к. 22.2 21-29 к. 25.4	33.7	24.5	11 р. 68	12 р. 08	48.8	21-29 к. 21.7 21-29 к. 24.8	30.4	23.5	8.6	11.6	35.4
Ямбургскій у.	св. 29 к. 56.0	28.5	37.4	—	14 р. 60	70.8	св. 29 к. 54.6	25.7	34.5	—	13.2	51.4
Новоладожскій у.	—	—	—	—	—	—	—	—	—	—	—	—
Гдовскій у.	—	—	—	—	15 р. 35	—	—	—	—	—	13.9	—
По губерніи	до 12 к. 11.3 12-15 к. 14.6 15-18 к. 17.9 18-21 к. 21.1 21-29 к. 29.0 св. 29 к. 33.7	24.7	32.1	10 р. 29	15 р. 19	54.3	до 12 к. 11.0 12-15 к. 14.2 15-18 к. 17.5 18-21 к. 19.8 21-29 к. 28.3 св. 29 к. 32.9	22.3	29.9	7.6	13.9	39.9

Названія уѣздовъ и губерній	Абсолютныя среднія цѣны единицъ топлива (съ копейкахъ)						Средняя стоимость (въ копейкахъ) количество топлива, соответствующихъ 1 пуду Донецкаго угля					
	1 пуда камен. угля	1 пуда кокса	1 пуда древ. угля	1 куб. с. торфа	1 куб. с. дровъ	1 пуда нефти и мазута	камен. угля	кокса	древ. угля	торфа	дровъ	нефти и мазута
III. Московско-Центральный р.												
Московская губ.												
Московскій у. . .	до 15 к. 12.8	28.0	39.5	16 р. 90	29 р. 18	45.9	19.9	25.3	36.5	12.5	26.5	33.3
	15-30 к. 22.2						22.2					
	св. 30 к. 34.7						34.3					
Рузскій у. . . .	—	—	—	—	9 р. 75	—	—	—	—	—	11.2	—
Волоколамскій у. .	20.0	40.0	41.0	18 р. 66	24 р. 04	—	20.0	36.1	37.9	13.8	21.8	—
Можайскій у. . .	—	—	—	—	21 р. 12	—	—	—	—	—	19.1	—
Звенигородскій у.	до 15 к. 14.9	30.3	—	23 р. 38	29 р. 78	50.9	23.1	27.4	—	17.3	26.8	36.9
	15-30 к. 16.7						16.7					
Подольскій у. . .	до 15 к. 14.2	34.5	30.7	19 р. 39	28 р. 99	47.7	22.0	31.2	28.3	14.3	26.3	34.6
	15-30 к. 18.9						18.9					
Верейскій у. . .	23.9	—	—	17 р. 74	23 р. 52	42.4	23.9	—	—	13.1	21.3	30.8
Бронницкій у. . .	22.3	36.9	40.6	21 р. 80	27 р. 95	45.1	22.3	33.3	37.5	16.1	25.3	32.7
Клинскій у. . . .	до 15 к. 12.2	28.0	20.0	20 р. 99	18 р. 79	54.5	18.9	25.3	18.5	15.5	17.0	39.6
	15-30 к. 28.9						28.9					
Дмигровскій у. .	15-30 к. 21.1	31.6	46.7	16 р. 71	22 р. 54	51.6	21.1	28.5	43.1	12.3	20.4	37.4
	св. 30 к. 35.0						34.6					
Коломенскій у. .	15-30 к. 18.9	25.3	—	19 р. 83	29 р. 55	45.1	18.9	22.9	—	14.6	26.9	32.7
	св. 30 к. 32.3						31.9					
Серпуховскій у. .	до 15 к. 12.3	—	35.0	12 р. 44	22 р. 54	45.2	19.1	—	32.3	9.2	20.4	32.8
	15-30 к. 21.4						21.4					
Богородскій у. .	15-30 к. 20.7	31.1	32.8	21 р. 35	25 р. 05	48.6	20.7	28.1	30.3	15.8	22.7	35.3
	св. 30 к. 30.5						30.2					
По губерніи	до 15 к. 14.1	28.3	39.4	19 р. 05	23 р. 81	46.2	21.9	25.6	36.4	14.1	21.6	33.5
	15-30 к. 22.3						22.3					
	св. 30 к. 31.5						31.1					

Названія уѣздовъ и губерній	Абсолютныя среднія цѣны единицъ топлива (въ копейкахъ)						Средняя стоимость (въ копейкахъ) количествовъ топлива, соотвѣтствующихъ 1 пуду Донецкаго угля					
	1 пуда камен. угля	1 пуда кокса	1 пуда древ. угля	1 куб. с. торфа	1 куб. с. дровъ	1 пуда нефти и мазута	камен. угля	кокса	древ. угля	торфа	дровъ	нефти и мазута
Смоленская губ.												
Порѣчскій у. . .	—	—	—	—	10 р. 00	—	—	—	—	—	9.1	—
Сычевскій у. . .	—	—	—	10 р. 00	—	75.0	—	—	—	7.4	—	54.4
Вяземскій у. . .	34.1	—	39.0	—	17 р. 27	39.3	33.7	—	36.0	—	15.6	28.5
Гжатскій у. . . .	19.6	30.0	—	—	19 р. 67	—	19.6	27.1	—	—	17.9	—
Смоленскій у. . .	26.0	33.0	33.8	—	17 р. 82	—	26.0	29.8	31.2	—	16.1	—
Ельнинскій у. . .	—	—	—	—	13 р. 01	—	—	—	—	—	11.8	—
Духовщинскій у. .	—	—	—	—	10 р. 42	—	—	—	—	—	9.5	—
Краснинскій у. .	—	—	—	—	12 р. 64	—	—	—	—	—	11.4	—
Бѣльскій у. . . .	20.0	—	—	—	11 р. 87	—	20.0	—	—	—	10.8	—
Дорогобужскій у.	20.0	—	—	—	10 р. 42	—	20.0	—	—	—	9.4	—
Рославльскій у. .	—	—	—	—	8 р. 90	—	—	—	—	—	8.1	—
Юхновскій у. . .	—	—	—	—	11 р. 54	50.5	—	—	—	—	10.5	36.3
По губерніи	20.0	32.2	34.7	10 р. 00	12 р. 93	52.8	20.0	29.1	32.0	7.4	11.7	38.3
Калужская губ.												
Малоярославец- кій у.	—	—	—	—	16 р. 93	—	—	—	—	—	15.3	—
Козельскій у. . .	—	—	—	—	13 р. 33	—	—	—	—	—	12.1	—
Тарусскій у. . .	27.5	35.7	—	—	16 р. 05	—	27.5	32.2	—	—	14.5	—
Лихвинскій у. . .	—	—	24.0	—	16 р. 19	—	—	—	22.7	—	14.7	—
Мещовскій у. . .	—	—	—	—	11 р. 23	—	—	—	—	—	10.2	—
Перемышльскій у.	—	38.7	17.6	—	12 р. 53	—	—	34.9	16.3	—	11.4	—
Мосальскій у. . .	—	—	—	—	7 р. 47	—	—	—	—	—	6.7	—
Калужскій у. . .	9.2	29.8	23.0	—	17 р. 68	60.0	14.3	26.9	21.2	—	16.0	43.5
Боровскій у. . .	21.0	—	—	18 р. 00	18 р. 62	—	21.0	—	—	13.3	16.9	—

Названія уѣздовъ и губерній	Абсолютныя среднія цѣны единицъ топлива (въ копейкахъ)						Средняя стоимость (въ копейкахъ) количество топлива, соответствующихъ 1 пуду Донецкаго угля					
	1 пуда камен. угля	1 пуда кокса	1 пуда древ. угля	1 куб. с. торфа	1 куб. с. дровъ	1 пуда нефти и мазута	камен. угля	кокса	древ. угля	торфа	дровъ	нефти и мазута
Жиздринскій у. . .	до 15 к. 13.0 15-30 к. 27.6 св. 30 к. 38.1	30.6	17.4	—	9 р. 84	63.9	20.2	27.6	16.1	—	8.9	46.4
Медынскій у. . .	20.9	—	—	18 р. 64	16 р. 83	53.0	20.9	—	—	13.8	15.2	38.5
По губерніи	до 15 к. 12.4 15-30 к. 21.3 св. 30 к. 38.1	30.6	19.1	18 р. 56	12 р. 21	58.3	19.3	27.6	17.6	13.7	11.1	42.3
Тульская губ.												
Алексинскій у. . .	30.0	—	—	—	15 р. 00	—	30.0	—	—	—	13.6	—
Бѣлевскій у. . .	—	—	—	—	14 р. 90	—	—	—	—	—	13.5	—
Богородицкій у. . .	до 15 к. 6.0 15-30 к. 22.0	27.0	—	—	27 р. 87	61.5	9.3	24.4	—	—	25.3	44.6
Веневскій у. . .	до 15 к. 15.0 15-30 к. 24.0	—	—	5 р. 39	16 р. 46	70.0	23.3	—	—	3.9	14.9	50.8
Епифанскій у. . .	до 15 к. 12.6 15-30 к. 19.1	—	—	12 р. 53	16 р. 74	39.8	19.6	—	—	9.1	15.2	28.3
Ефремовскій у. . .	до 15 к. 8.9 15-30 к. 21.1 св. 30 к. 30.0	—	—	—	24 р. 03	51.6	13.8	—	—	—	21.8	37.4
Каширскій у. . .	—	—	—	—	23 р. 62	—	—	—	—	—	21.4	—
Крапивенскій у. . .	до 15 к. 6.1 15-30 к. 21.4	30.0	26.9	—	23 р. 22	—	9.5	27.1	24.8	—	21.0	31.3
Новосильскій у. . .	—	—	—	—	23 р. 34	—	—	—	—	—	21.1	—
Одоевскій у. . .	—	33.4	42.0	—	14 р. 38	—	—	30.2	38.8	—	13.0	—

Названія уѣздовъ и губерній	Абсолютныя среднія цѣны единицъ топлива (въ копейкахъ)						Средняя стоимость (въ копейкахъ) количествовъ топлива, соответствующихъ 1 пуду Донецкаго угля					
	1 пуда камен. угля	1 пуда кокса	1 пуда древ. угля	1 куб. с. торфа	1 куб. с. дровъ	1 пуда нефти и мазута	камен. угля	кокса	древ. угля	торфа	дровъ	нефти и мазута
Тульскій у.	до 15 к. 14.8 15-30 к. 21.3 св. 30 к. 30.1	24.6	23.0	—	23 р. 16	51.5	23.0	22.2	21.2	—	20.9	37.4
Чернскій у.	24.0	—	—	—	24 р. 61	—	24.0	—	—	—	22.3	—
По губернии	до 15 к. 9.2 15-30 к. 21.3 св. 30 к. 30.1	25.3	31.3	8 р. 35	21 р. 33	50.9	14.2	22.9	28.9	6.2	19.3	36.9
Рязанская губ.												
Касимовскій у.	23.1	26.4	23.0	8 р. 20	12 р. 90	48.6	23.1	23.8	21.2	6.0	11.7	35.3
Раненбургскій у.	15.4	39.9	—	—	22 р. 50	48.8	15.4	36.1	—	—	20.4	36.3
Скопинскій у.	15.0	—	—	—	20 р. 00	60.0	15.0	—	—	—	18.1	43.5
Сапожковскій у.	24.7	23.7	—	9 р. 63	18 р. 38	71.8	24.7	21.4	—	7.1	16.6	52.1
Ряжскій у.	16.4	25.0	40.0	8 р. 06	21 р. 69	50.0	16.4	22.6	36.9	5.9	19.6	35.8
Спасскій у.	18.8	—	—	7 р. 00	18 р. 71	—	18.8	—	—	5.2	16.9	—
Зарайскій у.	20.6	22.1	—	14 р. 36	22 р. 78	60.0	20.6	19.9	—	10.6	20.6	43.5
Егорьевскій у.	24.6	42.5	30.0	15 р. 73	27 р. 86	52.3	24.6	38.4	27.7	11.6	25.2	37.9
Пронскій у.	—	—	—	—	22 р. 57	—	—	—	—	—	20.4	—
Данковскій у.	19.5	—	—	—	22 р. 50	48.8	19.5	—	—	—	20.4	35.4
Рязанскій у.	17.4	25.6	28.0	9 р. 25	17 р. 77	59.9	17.4	23.1	25.9	6.8	16.1	37.2
Михайловскій у.	14.1	—	—	9 р. 41	25 р. 40	—	14.1	—	—	6.9	23.0	—
По губернии	18.5	23.3	28.8	13 р. 45	18 р. 04	51.7	18.5	21.0	26.6	9.1	16.3	37.5
Тверская губ.												
Тверской у.	26.7	28.2	26.6	—	20 р. 56	48.9	26.7	25.5	24.6	—	18.6	35.5
Вышневолоцкій у.	25.2	27.1	—	15 р. 57	12 р. 73	51.2	25.2	24.4	—	11.5	11.5	37.2
Новоторжскій у.	29.6	—	—	16 р. 00	11 р. 91	50.0	29.6	—	—	11.8	10.8	36.3

Названія уѣздовъ и губерній	Абсолютныя среднія цѣны единицъ топлива (въ копейкахъ)						Средняя стоимость (въ копейкахъ) количествовъ топлива, соотвѣтствующихъ 1 пуду Донецкаго угля					
	1 пуда камен. угля	1 пуда кокса	1 пуда древ. угля	1 куб. с. торфа	1 куб. с. дровъ	1 пуда нефти и мазута	камен. угля	кокса	древ. угля	торфа	дровъ	нефти и мазута
Бѣжецкій у. . .	—	—	—	—	14 р. 63	75.0	—	—	—	—	13.3	54.4
Ржевскій у. . .	—	—	—	—	15 р. 65	—	—	—	—	—	14.2	—
Калязинскій у. .	—	—	—	—	14 р. 19	56.0	—	—	—	—	12.9	40.6
Корочевскій у. .	33.8	—	—	19 р. 43	20 р. 76	57.6	33.4	—	—	14.3	18.8	41.1
Кашинскій у. . .	—	—	—	—	22 р. 19	—	—	—	—	—	20.1	—
Старицкій у. . .	—	—	—	—	18 р. 31	70.0	—	—	—	—	16.5	50.8
Зубцовскій у. . .	22.0	—	—	—	16 р. 50	—	22.0	—	—	—	14.9	—
Осташковскій у. .	—	—	—	—	10 р. 72	—	—	—	—	—	9.7	—
Весъегонскій у. .	27.0	—	—	—	11 р. 26	—	27.0	—	—	—	10.2	—
По губерніи	26.8	28.1	26.6	18 р. 05	16 р. 03	49.1	26.8	25.4	24.6	13.3	14.5	35.6
Владимірская губ.												
Владимірскій у. .	25.5	—	24.4	14 р. 00	21 р. 85	45.7	25.5	—	22.5	10.3	19.8	33.2
Шуйскій у. . .	24.5	32.8	20.0	17 р. 54	18 р. 23	42.3	24.5	29.6	18.5	12.9	16.5	30.7
Муромскій у. . .	23.5	29.4	30.3	13 р. 79	20 р. 75	47.3	23.5	26.6	27.9	10.2	18.8	34.3
Судогодскій у. .	35.0	—	35.9	12 р. 79	11 р. 47	65.0	34.6	—	33.1	9.4	10.4	47.2
Меленковскій у. .	—	50.0	22.1	—	15 р. 85	—	—	45.2	20.4	—	14.4	—
Покровскій у. . .	24.0	30.8	38.0	18 р. 90	21 р. 53	46.4	24.0	27.8	35.1	13.9	19.6	33.7
Переяславльскій .	28.8	44.8	21.3	—	20 р. 80	—	28.8	40.5	19.7	—	18.8	—
Ковровскій у. . .	17.4	20.7	32.3	12 р. 35	19 р. 80	40.7	17.4	18.7	29.8	9.1	17.9	29.5
Гороховецкій у. .	25.0	—	25.0	—	16 р. 92	37.0	25.0	23.1	—	—	15.3	26.8
Александровскій у.	21.1	34.7	22.5	18 р. 00	21 р. 37	43.7	21.1	31.3	20.8	13.3	19.4	31.7
Юрьевскій у. . .	21.5	24.7	30.6	18 р. 04	21 р. 04	41.2	21.5	22.3	28.3	13.3	19.1	29.9
Вязниковскій у. .	26.1	33.1	40.5	8 р. 01	19 р. 34	36.3	26.1	29.9	37.4	5.9	17.5	26.3
Суздальскій у. .	—	—	35.9	12 р. 79	11 р. 47	65.0	—	—	—	—	10.4	—
По губерніи	21.9	31.2	26.1	18 р. 38	18 р. 13	42.5	21.9	28.2	24.1	13.6	16.5	30.8
Костромская губ.												
Костромской у. . .	25.6	33.9	20.4	—	10 р. 51	37.3	25.6	30.6	18.8	—	9.5	27.1

Названія уѣздовъ и губерній	Абсолютныя среднія цѣны единицъ топлива (въ копейкахъ)						Средняя стоимость (въ копейкахъ) количествовъ топлива, соотвѣтствующихъ 1 пуду Донецкаго угля					
	1 пуда камен. угля	1 пуда кокса	1 пуда древ. угля	1 куб. с. торфа	1 куб. с. дровъ	1 пуда нефти и мазута	камен. угля	кокса	древ. угля	торфа	дровъ	нефти и мазута
Нерехтскій у. . .	23.8	—	—	—	16 р. 63	41.8	23.8	—	—	—	15.1	30.3
Юрьевецкій у. .	32.0	35.0	13.4	—	16 р. 01	43.1	32.0	31.6	12.4	—	14.5	31.3
Ветлужскій у. . .	—	—	15.0	—	13 р. 49	—	—	—	13.9	—	12.2	—
Кинешемскій у. .	26.3	38.0	26.5	—	12 р. 30	40.1	26.3	34.3	24.5	—	11.1	29.1
Варнавинскій у. .	—	—	—	—	8 р. 24	—	—	—	—	—	7.5	—
Кологривскій у. .	—	—	—	—	13 р. 43	—	—	—	—	—	12.2	—
Галичскій у. . .	—	—	—	—	14 р. 99	—	—	—	—	—	13.6	—
Макарьевскій у. .	—	—	—	—	15 р. 00	—	—	—	—	—	13.6	—
Буйскій у. . . .	—	—	—	—	12 р. 99	—	—	—	—	—	11.8	—
По губерніи	25.0	36.6	18.8	—	12 р. 29	41.3	25.0	33.1	17.4	—	11.1	29.9
Ярославская губ.												
Ярославскій у. .	25.8	33.8	36.2	—	15 р. 59	42.0	25.8	30.5	33.4	—	14.1	30.5
Ростовскій у. . .	26.4	—	—	—	24 р. 61	42.7	26.4	—	—	—	22.3	30.9
Даниловскій у. .	28.3	—	35.6	—	17 р. 11	38.0	28.3	—	32.9	—	15.5	27.6
Романово-Борисо- гльбскій у. . . .	—	—	—	—	18 р. 43	40.4	—	—	—	—	16.7	29.3
Рыбинскій у. . . .	28.3	36.5	28.3	—	19 р. 56	51.6	28.3	32.9	26.1	—	17.7	37.9
Угличскій у. . . .	—	—	—	—	14 р. 52	—	—	—	—	—	13.2	—
Мышкинскій у. .	—	—	—	15 р. 01	18 р. 95	—	—	—	—	11.2	17.2	—
Мологскій у. . . .	—	30.0	—	—	16 р. 66	—	—	27.1	—	—	15.1	—
Посехонскій у. .	—	—	—	—	13 р. 30	—	—	—	—	—	12.1	—
По губерніи	26.7	34.0	32.6	15 р. 01	16 р. 98	41.2	26.7	30.7	30.1	11.2	15.4	29.9
Нижегородская губ.												
Нижегородскій у.	25.17	34.3	15.6	—	16 р. 67	39.9	25.17	30.9	14.4	—	15.1	28.9
Балахнинскій у. .	24.4	31.3	29.2	9 р. 38	15 р. 18	40.4	24.4	28.3	26.9	6.9	13.8	29.3
Ардатовскій у. .	—	34.6	11.2	—	10 р. 66	40.0	—	31.3	10.3	—	9.6	29.0
Макарьевскій у. .	25.6	—	—	—	15 р. 47	—	25.6	—	—	—	14.0	—

Названія уѣздовъ и губерній	Абсолютныя среднія цѣны единицъ топлива (въ копейкахъ)						Средняя стоимость (въ копейкахъ) количествовъ топлива, соотвѣствующихъ 1 пуду Донецкаго угля					
	1 пуда камен. угля	1 пуда кокса	1 пуда древ. угля	1 куб. с. торфа	1 куб. с. дровъ	1 пуда нефти и мазута	камен. угля	кокса	древ. угля	торфа	дровъ	нефти и мазута
Василь-Сурскій у.	—	—	—	—	19 р. 54	—	—	—	—	—	17.7	—
Горбатовскій у.	—	—	23.6	10 р. 49	18 р. 64	48.9	—	—	21.8	7.7	16.9	35.5
Семеновскій у.	—	—	21.6	—	—	45.3	—	—	19.9	—	—	32.9
Арзамасскій у.	—	—	—	—	19 р. 15	50.0	—	—	—	—	17.4	36.3
Княгининскій у.	—	—	—	—	—	50.0	—	—	—	—	—	36.8
Сергачскій у.	—	—	—	—	22 р. 24	—	—	—	—	—	20.2	—
Лукояновскій у.	—	—	—	—	13 р. 55	53.3	—	—	—	—	12.3	38.7
По губерніи	24.5	33.2	11.7	10 р. 05	13 р. 72	45.0	24.5	29.9	10.8	7.4	12.4	29.2
IV. Полѣвскій р.												
Ковенская губ.												
Россиенскій у.	—	—	—	—	14 р. 46	—	—	—	—	—	13.1	—
Ковенскій у.	20.7	27.7	36.4	—	21 р. 22	65	20.7	25.0	33.6	—	19.3	47.2
Шавельскій у.	20.7	31.6	—	—	15 р. 56	—	20.7	28.5	—	—	14.1	—
Поневѣжскій у.	30.0	—	—	—	14 р. 49	—	30.0	—	—	—	13.1	—
Вилькомирскій у.	—	—	—	—	11 р. 00	—	—	—	—	—	10.0	—
Ново-Александровскій у.	—	—	—	—	11 р. 71	—	—	—	—	—	10.6	—
Тельшевскій у.	—	—	—	11 р. 56	13 р. 59	—	—	—	—	8.5	12.3	—
По губерніи	20.8	27.8	36.4	11 р. 56	17 р. 74	65	20.8	25.1	33.6	8.5	16.1	47.2
Виленская губ.												
Виленскій у.	19.8	32.2	48.4	11 р. 67	20 р. 16	—	19.8	29.1	44.7	8.6	18.3	—
Вилейскій у.	—	—	—	—	13 р. 65	—	—	—	—	—	12.4	—
Дисненскій у.	—	—	—	—	10 р. 98	—	—	—	—	—	9.9	—
Трокскій у.	21.2	—	—	—	15 р. 16	—	21.2	—	—	—	13.7	—
Лидскій у.	—	44.4	—	8 р. 00	14 р. 30	—	—	40.1	—	5.9	13.0	—
Бѣницкій у.	—	—	—	—	16 р. 00	—	—	—	—	—	14.5	—

Названія уѣздовъ и губерній	Абсолютныя среднія цѣны единицъ топлива (въ копейкахъ)						Средняя стоимость (въ копейкахъ) количествовъ топлива, соответствующихъ 1 пуду Донецкаго угля					
	1 пуда камен. угля	1 пуда кокса	1 пуда древ. угля	1 куб. с. торфа	1 куб. с. дровъ	1 пуда нефти и мазута	камен. угля	кокса	древ. угля	торфа	дровъ	нефти и мазута
Свѣнцянскій у. . .	—	—	—	—	11 р. 61	—	—	—	—	—	10.5	—
Ошмянскій у. . .	—	—	—	—	13 р. 23	—	—	—	—	—	12.0	—
По губерніи	19.8	34.0	48.4	11.25	15 р. 80	—	19.8	30.7	44.7	8.3	14.3	—
Гродненская губ.												
Бѣлостокскій у. . .	21.4	29.9	—	17 р. 61	29 р. 99	80	21.4	27.0	—	13.0	27.2	58.1
Гродненскій у. . .	24.1	25.0	—	10 р. 25	16 р. 99	80.9	24.1	22.6	—	7.6	15.4	58.7
Слонимскій у. . .	21.5	—	—	5 р. 00	10 р. 99	—	21.5	—	—	3.7	10.0	—
Волковыскій у. . .	18.9	—	—	11 р. 57	15 р. 86	—	18.9	—	—	8.5	14.4	—
Брестъ-Литовскій у.	20.2	—	50.0	—	22 р. 04	—	20.2	—	46.2	—	20.0	—
Пружанскій у. . .	27.5	—	—	10 р. 00	15 р. 28	—	27.5	—	—	7.4	13.9	—
Сокольскій у. . .	антр. 30.0	—	—	—	19 р. 57	—	антр. 29.7	—	—	—	17.8	—
Кобринскій у. . .	20.0	—	—	18 р. 74	16 р. 72	—	20.0	—	—	13.8	15.2	—
Бѣльскій у. . . .	20.5	—	—	—	17 р. 19	—	20.5	—	—	—	15.6	—
По губерніи	21.0 антр. 30.0	29.8	50.0	14 р. 20	17 р. 99	82.6	21.0 антр. 29.7	26.9	46.2	10.5	16.3	59.9
Минская губ.												
Минскій у.	18.8	33.2	30.6	7 р. 73	18 р. 16	69.00	18.8	29.9	28.2	5.9	16.5	52.9
Бобруйскій у. . . .	28.00	36.1	—	—	13 р. 24	—	28.00	32.6	—	—	12.00	—
Рѣчицкій у.	—	—	—	—	11 р. 71	—	—	—	—	—	10.6	—
Слуцкій у.	—	—	—	4 р. 92	12 р. 23	—	—	—	—	3.6	11.08	—
Пинскій у.	—	—	—	—	13 р. 14	—	—	—	—	—	19.2	—
Борисовскій у. . .	—	—	—	9 р. 00	12 р. 54	—	—	—	—	6.6	11.3	—
Новогрудскій у. . .	—	—	—	9 р. 10	14 р. 17	—	—	—	—	6.7	12.9	—
Игуменскій у. . . .	—	—	—	—	11 р. 33	—	—	—	—	—	10.2	—
Мозырскій у. . . .	—	—	20	—	10 р. 69	—	—	—	18.5	—	9.7	—
По губерніи	19.00	34.2	28.8	7 р. 42	13 р. 45	69.6	19.00	30.9	26.6	5.5	12.1	52.9

Названія уѣздовъ и губерній	Абсолютныя среднія цѣны единицъ топлива (съ копейкахъ)						Средняя стоимость (въ копейкахъ) количество топлива, соответствующихъ 1 пуду Донецкаго угля					
	1 пуда камен. угля	1 пуда кокса	1 пуда древ. угля	1 куб. с. торфа	1 куб. с. дровъ	1 пуда нефти и мазута	камен. угля	кокса	древ. угля	торфа	дровъ	нефти и мазута
Могилевская губ.												
Могилевскій у.	30.7	—	25.00	—	12 р. 32	1 р. 00	30.7	—	23.1	—	11.16	72.9
Гомельскій у.	19.7	27.9	30.00	6 р. 12	16 р. 64	—	19.7	25.2	27.7	4.5	15.07	—
Рогачевскій у.	—	—	—	4 р. 71	9 р. 89	—	—	—	—	3.4	8.19	—
Климовическій у.	29.71	—	—	—	9 р. 48	—	29.71	—	—	—	8.59	—
Горецкій у.	20.0	—	—	—	12 р. 90	57.1	20.00	—	—	—	11.69	41.5
Оршанскій у.	22.1	31.4	—	7 р. 80	13 р. 89	60.00	22.10	28.3	—	5.8	12.59	43.6
Сѣнненскій у.	—	—	—	5 р. 00	9 р. 18	—	—	—	—	3.7	8.3	—
Чериковскій у.	—	—	—	—	10 р. 20	—	—	—	—	—	9.24	—
Быховскій у.	—	—	—	—	10 р. 47	—	—	—	—	—	9.5	—
Мстиславскій у.	—	—	53.7	—	9 р. 00	—	—	—	49.6	—	8.1	—
Чаусскій у.	—	—	—	—	8 р. 18	—	—	—	—	—	8.04	—
По губерніи	19.8	29.8	27.8	6 р. 09	12 р. 16	64.3	19.8	26.9	25.7	4.5	11.01	47.3
Витебская губ.												
Витебскій у.	24.5	31.4	33.9	—	19 р. 70	—	24.5	28.3	31.3	—	17.8	—
Двинскій у.	22.6	31.9	39.6	9 р. 61	17 р. 77	70	22.6	28.8	36.6	7.1	16.1	50.9
Лепельскій у.	—	—	—	13 р. 70	15 р. 06	—	—	—	—	10.1	13.7	—
Полоцкій у.	—	—	—	—	17 р. 01	—	—	—	—	—	15.4	—
Невельскій у.	—	—	—	—	16 р. 19	—	—	—	—	—	14.7	—
Люцинскій у.	—	—	—	10 р. 66	12 р. 04	—	—	—	—	7.9	11.2	—
Городокскій у.	—	—	—	—	16 р. 93	—	—	—	—	—	15.3	—
Рѣжицкій у.	—	—	—	—	13 р. 72	—	—	—	—	—	12.4	—
Себежскій у.	—	—	—	—	10 р. 00	—	—	—	—	—	9.6	—
Дриссенскій у.	—	—	—	—	10 р. 00	—	—	—	—	—	9.6	—
По губерніи	23.0	31.5	36.3	11 р. 76	17 р. 19	70	23.0	28.5	33.5	8.8	15.6	50.9

Названія уѣздовъ и губерній	Абсолютныя среднія цѣны единицъ топлива (въ копейкахъ)						Средняя стоимость (въ копейкахъ) количествовъ топлива, соотвѣствующихъ 1 пуду Донецкаго угля					
	1 пуда камен. угля	1 пуда кокса	1 пуда древ. угля	1 куб. с. торфа	1 куб. с. дровъ	1 пуда нефти и мазута	камен. угля	кокса	древ. угля	торфа	дровъ	нефти и мазута
V. Средне-Поволжскій р.												
Саратовская губ.												
Саратовскій у.	19.3 антр. 28.8	27.7	11.4	—	26 р. 62	35.2	19.3 28.8	25.0	10.5	—	24.0	23.2
Балашевскій у.	20.3	—	—	—	20 р. 48	36.6	20.3	—	—	—	18.5	26.9
Камышинскій у.	23.5	30.6	—	—	21 р. 29	39.0	23.5	27.7	—	—	19.3	28.3
Хвалынскій у.	—	—	—	—	23 р. 25	38.7	—	—	—	—	21.06	28.1
Сердобскій у.	—	—	—	10 р. 00	17 р. 98	—	—	—	—	7.4	16.3	—
Аткарскій у.	23.2	—	—	—	21 р. 95	37.3	23.2	—	—	—	19.9	27.07
Вольскій у.	20.9	25.6	30.0	—	19 р. 55	34.6	20.9	23.1	27.7	—	17.7	25.1
Кузнецкій у.	19.00	30.0	30.0	11 р. 59	14 р. 72	—	19.00	27.0	27.7	8.6	13.3	—
Царицинскій у.	14.6	25.8	34.1	—	22 р. 73	28.7	14.6	23.3	31.5	—	20.6	20.9
Петровскій у.	—	—	—	—	16 р. 91	37.7	—	—	—	—	15.3	27.3
По губерніи	16.5 антр. 28.8	26.6	12.2	10 р. 75	18 р. 23	32.6	16.5 28.8	24.03	11.2	7.9	16.5	23.7
Симбирская губ.												
Симбирскій у.	22.9	26.0	—	9 р. 00	18 р. 55	47.4	22.9	23.5	—	6.6	16.8	34.4
Сенгилеевскій у.	—	—	22.6	6 р. 67	21 р. 57	—	—	—	20.9	4.9	19.5	—
Корсунскій у.	26.6	—	12.0	—	17 р. 26	58.7	26.6	—	11.08	—	15.6	36.3
Курмышскій у.	—	—	—	—	18 р. 90	—	—	—	—	—	17.3	—
Ардатовскій у.	20.6	—	—	—	24 р. 61	—	20.6	—	—	—	22.3	—
Алатырскій у.	—	—	—	—	—	58.3	—	—	—	—	—	42.3
Сызранскій у.	24.7	—	33.3	—	15 р. 40	34.5	24.7	—	30.7	—	13.9	25.1
По губерніи	22.4	26.0	31.3	7 р. 44	17 р. 68	35.9	22.4	23.5	28.9	5.5	16.0	26.1
Самарская губ.												
Самарскій у.	22.00	28.2	37.3	—	23 р. 08	35.6	22.00	25.5	34.4	—	20.9	25.9
Новоузенскій у.	28.8	32.0	30.0	—	20 р. 92	37.2	28.8	28.9	27.7	—	18.9	26.9
Николаевскій у.	31.0	34.0	40.0	—	18 р. 76	36.00	31.0	30.7	36.9	—	32.6	26.1

Названія уѣздовъ и губерній	Абсолютныя среднія цѣны единицъ топлива (въ копейкахъ)						Средняя стоимость (въ копейкахъ) количествовъ топлива, соответствующихъ 1 пуду Донецкаго угля					
	1 пуда камен. угля	1 пуда кокса	1 пуда древ. угля	1 куб. с. торфа	1 куб. с. дровъ	1 пуда нефти и мазута	камен. угля	кокса	древ. угля	торфа	дровъ	нефти и мазута
Ставропольскій у.	—	—	—	—	23 р. 71	33.3	—	—	—	—	21.5	24.2
Бугурусланскій у.	23.4	—	—	—	23 р. 61	47.8	23.4	—	—	—	21.4	34.7
Бузулукскій у.	26.7	—	20.00	—	23 р. 55	36.7	26.7	—	18.5	—	21.3	26.6
Бугульминскій у.	—	—	—	—	21 р. 43	33.3	—	—	—	—	19.4	24.1
По губерніи	23.5	29.8	36.7	—	23 р. 08	37.6	23.5	26.9	33.9	—	20.9	27.3
Казанская губ.												
Казанскій у.	26.5	—	23.4	—	17 р. 70	37.9	25.6	—	21.6	—	16.03	27.5
Чистопольскій у.	—	—	—	—	11 р. 80	49.4	—	—	—	—	10.7	35.9
Ядринскій у.	—	—	—	—	25 р. 80	45.5	—	—	—	—	22.9	33.02
Лаишевскій у.	—	—	—	—	16 р. 13	55.59	—	—	—	—	14.8	40.06
Свияжскій у.	—	—	—	—	20 р. 67	36.1	—	—	—	—	18.9	26.2
Царевококшай- скій у.	—	—	—	—	14 р. 26	—	—	—	—	—	12.9	—
Мамадышскій у.	—	—	—	—	15 р. 50	65.3	—	—	—	—	14.05	47.4
Спасскій у.	29.9	—	27.0	—	16 р. 37	30.1	29.9	—	24.9	—	14.9	21.9
Козьмодемьянскій у.	—	—	—	—	13 р. 20	—	—	—	—	—	11.9	—
Чебоксарскій у.	—	—	—	—	14 р. 73	38.8	—	—	—	—	13.4	28.2
Цивильскій у.	—	—	—	—	14 р. 46	—	—	—	—	—	13.1	—
Тетюшскій у.	—	—	—	—	15 р. 00	—	—	—	—	—	13.6	—
По губерніи	28.6	30.8	23.8	—	17 р. 32	38.	28.6	27.8	21.9	—	15.7	27.7
VI. Средне-Черно- земный р.												
Пензенская губ.												
Инсарскій у.	—	—	—	—	15 р. 36	—	—	—	—	—	13.9	—
Пензенскій у.	19.2	32.6	31.5	—	17 р. 61	29.00	19.2	29.4	29.0	—	15.9	43.8
Краснослободскій у.	—	—	16.0	—	14 р. 18	—	—	—	14.8	—	12.9	—
Наровчатскій у.	—	—	—	9 р. 58	17 р. 85	46.9	—	—	—	7.07	16.0	34.03

Названія уѣздовъ и губерній	Абсолютныя среднія цѣны единицъ топлива (въ копейкахъ)						Средняя стоимость (въ копейкахъ) количествовъ топлива, соотвѣтствующихъ 1 пуду Донецкаго угля					
	1 пуда камен. угля	1 пуда кокса	1 пуда древ. угля	1 куб. с. торфа	1 куб. с. дровъ	1 пуда нефти и мазута	камен. угля	кокса	древ. угля	торфа	дровъ	нефти и мазута
Чембарскій у.	26.0	—	—	—	19 р. 23	—	26.0	—	—	—	17.4	—
Саранскій у.	24.3	—	26.7	5 р. 00	18 р. 92	38.2	24.3	—	24.6	3.7	17.2	27.6
Городищенскій у.	—	33.0	—	—	10 р. 93	59.5	—	29.8	—	—	9.9	43.1
Керенскій у.	26.2	—	—	10 р. 00	22 р. 94	—	26.2	—	—	7.4	20.8	—
Нижне-Ломовскій у.	—	—	—	5 р. 38	15 р. 25	48.7	—	—	—	3.9	13.8	35.3
Мокшанскій у.	—	—	—	—	16 р. 34	—	—	—	—	—	14.8	—
По губерніи	20.0	32.6	18.6	9 р. 57	15 р. 21	41.4	20.0	29.5	17.2	7.6	13.8	35.4
Тамбовская губ.												
Тамбовскій у.	19.6	25.2	36.5	11 р. 27	17 р. 54	44.1	19.6	22.6	33.7	8.7	15.9	32.0
Липецкій у.	18.5	23.3	—	10 р. 00	23 р. 93	47.6	18.5	21.05	—	7.4	21.7	34.5
Лебедянскій у.	22.3	—	—	14 р. 06	25 р. 91	—	22.3	—	—	10.8	23.5	—
Моршанскій у.	23.6	26.1	26.0	10 р. 75	18 р. 92	46.3	23.6	23.6	24.0	8.0	17.1	33.6
Шацкій у.	25.1	31.00	—	—	21 р. 47	52.4	25.1	28.00	—	—	19.4	38.0
Козловскій у.	17.3	44.3	—	9 р. 92	20 р. 41	43.9	17.3	40.0	—	7.3	18.5	31.8
Темниковскій у.	—	46.8	—	—	14 р. 80	—	—	42.3	—	—	13.4	—
Елатомскій у.	—	—	—	11 р. 50	18 р. 81	—	—	—	—	8.5	17.04	—
Борисоглѣбскій у.	15.8	26.6	—	—	21 р. 82	42.5	15.8	24.03	—	—	19.07	30.9
Спасскій у.	—	25.0	—	10 р. 42	20 р. 42	—	—	22.6	—	7.7	18.5	—
Усманскій у.	—	—	—	—	22 р. 72	48.3	—	—	—	—	20.6	35.05
Кирсановскій у.	22.9	—	—	—	18 р. 00	43.3	22.9	—	—	—	16.3	31.4
По губерніи	19.5	28.6	32.9	11 р. 10	18 р. 88	46.3	20.0	25.8	30.4	—	21.2	38.6
Воронежская губ.												
Воронежскій у.	20.0	23.5	20.8	—	23 р. 44	53.2	20.0	21.2	19.2	—	21.2	38.6
Валуйскій у.	14.6	—	—	—	29 р. 92	50.00	14.6	—	—	—	27.1	36.6
Бирюченскій у.	15.9	21.0	—	—	22 р. 90	—	15.9	18.9	—	—	20.8	—
Бобровскій у.	21.6	24.4	—	—	21 р. 75	—	21.6	22.04	—	—	19.7	—
Богучарскій у.	19.7	—	—	—	25 р. 00	52.8	19.7	—	—	—	22.7	38.3

Названія уѣздовъ и губерній	Абсолютныя среднія цѣны единицъ топлива (въ копейкахъ)						Средняя стоимость (въ копейкахъ) количество топлива, соответствующихъ 1 пуду Донецкаго угля					
	1 пуда камен. угля	1 пуда кокса	1 пуда древ. угля	1 куб. с. торфа	1 куб. с. дровъ	1 пуда нефти и мазута	камен. угля	кокса	древ. угля	торфа	дровъ	нефти и мазута
Задонскій у.	—	—	—	21 р. 96	24 р. 49	—	—	—	—	16.2	22.2	—
Землянскій у.	19.0	26.2	—	20 р. 00	28 р. 48	52.7	19.0	23.6	—	7.4	25.7	38.2
Коротоякскій у.	19.4	—	—	—	29 р. 93	—	19.4	—	—	—	27.1	—
Нижнедѣвицкій у.	22.6 антр. 17.9	—	—	8 р. 00	28 р. 05	—	22.6 ан. 17.9	—	—	5.9	25.4	—
Новохоперскій у.	21.00	—	—	—	16 р. 27	—	21.0	—	—	—	14.8	—
Острогожскій у.	20.26	25.00	16.7	—	19 р. 89	49.00	20.2	22.6	15.4	—	18.01	35.6
Павловскій у.	—	—	—	—	17 р. 04	—	—	—	—	—	15.4	—
По губерніи	20.0 22.6 антр.	24.1	21.1	14 р. 85	24 р. 15	51.9	20.00 22.6 ан.	21.8	19.5	10.9	21.9	37.7
Курская губ.												
Курскій у.	19.6	26.3	46.9	—	33 р. 97	59.7	19.6	23.8	43.3	—	30.8	43.3
Старооскольскій у.	20.0	—	—	—	23 р. 81	—	20.0	—	—	—	21.6	46.2
Корочанскій у.	16.8	16.8	—	—	18 р. 22	—	16.8	15.2	—	—	16.5	—
Бѣлгородскій у.	15.4	18.1	—	—	23 р. 87	59.3	15.4	16.3	—	—	21.6	43.0
Щигровскій у.	15.9	—	—	5 р. 32	20 р. 00	—	15.9	—	—	3.9	18.1	—
Грайворонскій у.	18.9	26.0	—	—	25 р. 87	—	18.9	23.5	—	—	23.4	—
Ново-Оскольскій у.	18.7	—	—	—	20 р. 67	—	18.7	—	—	—	19.6	—
Тимскій у.	18.1	23.0	19.5	—	36 р. 72	—	18.1	20.8	18.00	—	32.2	—
Рыльскій у.	18.8	35.2	26.7	13 р. 08	20 р. 10	72.1	18.8	31.8	24.7	9.6	18.2	52.3
Обоянскій у.	21.9	—	—	—	21 р. 55	—	21.9	—	—	—	19.5	—
Льговскій у.	19.0	20.5	19.0	—	20 р. 13	52.7	19.0	18.5	17.5	—	18.2	38.2
Суджанскій у.	22.4	25.0	—	9 р. 64	24 р. 35	—	22.4	22.6	—	7.1	22.1	—
Дмитріевскій у.	—	—	—	3 р. 40	16 р. 58	60.2	—	—	—	2.5	15.0	43.7
Путивльскій у.	18.6	27.7	—	5 р. 12	24 р. 08	—	18.6	25.0	—	3.8	21.8	—
По губерніи	18.1	20.5	25.4	7 р. 88	20 р. 43	58.6	18.1	18.5	23.4	5.8	18.5	42.5
Орловская губ.												
Елецкій у.	19.9	23.9	33.3	—	24 р. 89	52.3 66.7 н.	19.9	21.6	30.7	—	25.8	48.4
Орловскій у.	20.4	29.2	39.8	—	23 р. 26	59.9	20.4	26.4	36.8	—	21.06	43.5

Названія уѣздовъ и губерній	Абсолютныя среднія цѣны единицъ топлива (въ копейкахъ)						Средняя стоимость (въ копейкахъ) количества топлива, соответствующихъ 1 пуду Донецкаго угля					
	1 пуда камен. угля	1 пуда кокса	1 пуда древ. угля	1 куб. с. торфа	1 куб. с. дровъ	1 пуда нефти и мазута	камен. угля	кокса	древ. угля	торфа	дровъ	нефти и мазута
Брянскій у.	18.1	23.1	42.2	11 р. 50	11 р. 53	47.7	18.1	20.9	38.9	8.5	10.5	34.6
Карачевскій у.	—	—	—	—	14 р. 98	—	—	—	—	—	13.6	—
Сѣвскій у.	20.2	40.1	30.4	7 р. 52	13 р. 59	64.7	20.2	36.2	28.07	5.5	12.3	47.02
Трубчевскій у.	—	—	—	—	11 р. 64	65	—	—	—	—	10.6	47.2
Ливенскій у.	18.9	34.0	—	—	20 р. 93	61.3	18.9	30.7	—	—	18.9	44.5
Болховской у.	—	—	—	—	18 р. 45	—	—	—	—	—	16.7	—
Малоархангель- скій у.	—	—	—	8 р. 00	—	—	—	—	5.9	—	—	—
Мценскій у.	22.5	—	—	—	24 р. 22	—	22.5	—	—	—	21.9	—
Дмитровскій у.	—	—	—	5 р. 00	13 р. 28	—	—	—	3.7	11.1	—	—
По губерніи	19.6	24.2	41.8	10 р. 60	12 р. 60	48.3 66.7 н.	19.6	21.9	38.6	7.9	11.4	35.0
Черниговская губ.												
Черниговскій у.	—	—	—	—	18 р. 34	—	—	—	—	—	16.7	—
Суражскій у.	21.1	—	32.6	10 р. 00	14 р. 58	41.4	21.9	—	30.1	7.4	13.2	30.
Городнянскій у.	—	—	—	7 р. 50	15 р. 63	—	—	—	—	5.5	14.1	—
Новозыбковскій у.	—	—	—	9 р. 82	15 р. 79	—	—	—	—	7.2	14.2	—
Остерскій у.	26.8	25.8	—	—	17 р. 56	—	26.8	23.3	—	—	15.9	—
Стародубскій у.	—	—	—	—	14 р. 71	—	—	—	—	—	13.3	—
Борзенскій у.	21.0 23.0 ан.	26.0	—	10 р. 15	26 р. 13	—	21.0 23.0 ан.	23.5	—	7.5	23.7	—
Сосницкій у.	—	—	—	—	16 р. 93	—	—	—	—	—	15.3	—
Мглинскій у.	—	—	—	4 р. 60	15 р. 08	—	—	—	—	3.4	13.7	—
Глуховскій у.	21.6	29.6	—	5 р. 50	18 р. 53	65.2	21.6	26.7	21.8	4.6	16.8	47.4
Новгородъ-Сѣвер- скій у.	—	—	—	8 р. 49	13 р. 31	61.3	—	—	—	6.2	12.05	44.5
Конотопскій у.	21.2 22.7 ан.	24.9	—	—	28 р. 61	—	21.2 22.7 ан.	22.5	—	—	26.9	—
Нѣжинскій у.	19.0	—	—	—	23 р. 16	70.0	19.0	—	—	—	20.9	50.9
Кролевецкій у.	—	—	—	6 р. 86	18 р. 42	70.0	—	—	—	5.06	16.7	50.9
Козелецкій у.	21.7	25.3	—	—	21 р. 55	—	21.7	19.5	—	—	19.4	—
По губерніи	20.8	26.2	43.6	7 р. 82	16 р. 34	50.4	20.8	23.6	40.3	5.7	14.8	36.5

Названія уѣздовъ и губерній	Абсолютныя среднія цѣны единицъ топлива (въ копейкахъ)						Средняя стоимость (въ копейкахъ) количество топлива, соответствующихъ 1 пуду Донецкаго угля					
	1 пуда камен. угля	1 пуда кокса	1 пуда древ. угля	1 куб. с торфа	1 куб. с. дровъ	1 пуда нефти и мазута	камен. угля	кокса	древ. угля	торфа	дровъ	нефти и мазута
Полтавская губ.												
Полтавскій у.	16.7	21.3	25.0	—	23 р. 52	65.2	16.7	19.1	23.08	—	21.3	47.8
Гадячскій у.	20.3	25.2	—	—	24 р. 29	—	20.3	22.8	—	—	22.0	—
Лубенскій у.	18.9	—	—	—	21 р. 13	—	18.9	—	—	—	19.1	—
Миргородскій у.	17.2	—	—	—	30 р. 00	—	17.2	—	—	—	27.1	—
Переяславскій у.	22.9	—	—	—	20 р. 27	—	22.9	—	—	—	18.7	—
Пирятинскій у.	18.1	22.5	—	12 р. 00	30 р. 00	—	18.1	20.3	—	8.8	27.1	—
Лохвицкій у.	23.1	—	30.0	—	25 р. 78	—	23.1	—	27.9	—	23.4	—
Зеньковскій у.	19.6	—	—	—	18 р. 09	—	19.6	—	—	—	16.4	—
Кобелякскій у.	15.9	—	20.0	—	20 р. 20	—	15.9	—	23.9	—	18.3	—
Константиноград- скій у.	16.3	18.7	25.2	—	20 р. 49	—	16.3	16.8	23.3	—	18.6	—
Роменскій у.	19.2	25.0	—	—	28 р. 56	51.6	19.2	22.6	—	—	25.9	38.2
Хорольскій у.	19.7	—	—	—	32 р. 59	—	19.7	—	—	—	29.5	—
Золотоношскій у.	17.6	25.0	—	—	24 р. 98	—	17.6	22.6	—	—	22.1	—
Прилукскій у.	20.8	27.0	—	—	28 р. 45	—	20.8	24.3	—	—	25.7	—
Кременчугскій у.	18.8	24.2	50.3	—	22 р. 27	55.8	18.8	21.9	46.4	—	20.8	40.5
По губерніи	17.8	21.1	31.6	12 р. 00	23 р. 69	56.0	17.8	19.06	29.2	8.8	21.5	40.6
VII. Привислянскій районъ.												
Плоцкая губ.												
Плоцкій у.	22.3	25.5	—	9 р. 00	22 р. 89	—	26.2	23.0	—	6.0	18.2	—
Серпецкій у.	13.0	—	—	—	15 р. 90	—	15.3	—	—	—	14.4	—
Рыпинскій у.	24.8	—	—	10 р. 45	12 р. 52	—	29.1	—	—	7.7	11.3	—
Млавскій у.	20.9	—	20.0	10 р. 00	17 р. 27	—	24.5	—	18.5	7.4	15.6	—
Липновскій у.	22.6	—	—	8 р. 06	20 р. 05	—	26.5	—	—	6.0	18.2	—
Цѣхановскій у.	19.3	26.8	53.5	5 р. 45	19 р. 07	—	22.7	24.2	49.4	4.0	17.3	—
Праснышскій у.	25.0	—	—	5 р. 00	10 р. 27	—	29.3	—	—	3.7	9.3	—
По губерніи	21.4	26.1	27.00	6 р. 57	14 р. 76	—	25.1	23.6	24.9	4.9	13.1	—

Названія уѣздовъ и губерній	Абсолютныя среднія цѣны единицъ топлива (въ копейкахъ)						Средняя стоимость (въ копейкахъ) количество топлива, соответствующихъ 1 пуду Донецкаго угля					
	1 пуда камен. угля	1 пуда кокса	1 пуда древ. угля	1 куб. с. торфа	1 куб. с. дровъ	1 пуда нефти и мазута	камен. угля	кокса	древ. угля	торфа	дровъ	нефти и мазута
Калишская губ.												
Калишскій у. . .	21.6	20.2	—	2 р. 88	—	1 р. 19	25.4	18.2	—	2.1	—	86.4
Ленчицкій у. . .	20.5	—	—	—	—	—	24.1	—	—	—	—	—
Туренскій у. . .	22.9	32.8	—	11 р. 21	12 р. 00	1 р. 11	26.2	29.6	—	8.2	10.9	80.6
Сѣрадзскій у. . .	18.7	30.1	—	—	—	1 р. 11	22.0	27.2	—	—	—	80.6
Велюнскій у. . .	19.4	—	—	4 р. 11	8 р. 20	—	22.8	—	—	3.0	7.4	—
Кольскій у. . . .	21.5	—	—	7 р. 47	10 р. 13	—	25.2	—	—	5.5	9.2	—
Конинскій у. . . .	26.0	36.6	—	4 р. 47	20 р. 58	—	30.5	33.1	—	3.3	18.6	—
Слунецкій у. . . .	26.1	—	—	8 р. 27	24 р. 28	—	30.6	—	—	6.1	22.0	—
По губерніи	21.2	24.9	—	5 р. 57	10 р. 70	1 р. 12	24.9	22.5	—	4.1	9.7	81.9
Сувалкская губ.												
Сувалкскій у. . . .	14.67	—	—	10 р. 37	22 р. 59	—	17.2	—	—	7.7	20.5	—
Маріампольскій у.	21.65	34.0	50.0	—	20 р. 00	—	25.4	30.7	46.2	—	18.1	—
Кальварійскій у. .	—	—	—	—	18 р. 51	—	—	—	—	—	16.8	—
Владиславовскій у.	—	—	—	10 р. 00	20 р. 00	—	—	—	—	7.4	18.1	—
Августовскій у. . .	20.0	—	—	10 р. 53	18 р. 56	—	23.5	—	—	7.8	16.8	—
Волковышскій у. .	24.68	—	—	8 р. 83	15 р. 76	—	29.0	—	—	6.5	14.3	—
Сейнскій у.	—	31.0	—	10 р. 00	17 р. 26	—	—	28.0	—	7.4	15.6	—
По губерніи	20.1	30.9	50.0	9 р. 87	19 р. 03	—	23.6	28.0	46.2	7.3	17.2	—
Радомская губ.												
Радомскій у.	15.4	28.8	33.5	7 р. 10	16 р. 20	—	18.1	26.0	30.9	5.2	14.7	—
Илжецкій у.	15.9	26.7	—	7 р. 08	12 р. 78	—	18.7	24.1	—	5.2	11.5	—
Конскій у.	18.3	22.5	21.4	—	10 р. 92	—	21.5	20.3	19.8	—	9.9	—
Сандомірскій у. . .	25.0	—	—	6 р. 34	19 р. 27	—	29.3	—	—	4.7	17.5	—
Опоченскій у. . . .	17.8	35.9	—	—	12 р. 68	—	20.9	32.4	—	—	11.5	—

Названія уѣздовъ и губерній	Абсолютныя среднія цѣны единицъ топлива (въ копейкахъ)						Средняя стоимость (въ копейкахъ) количествовъ топлива, соотвѣствующихъ 1 пуду Донецкаго угля					
	1 пуда камен. угля	1 пуда кокса	1 пуда древ. угля	1 куб. с. торфа	1 куб. с. дровъ	1 пуда нефти и мазута	камен. угля	кокса	древ. угля	торфа	дровъ	нефти и мазута
Опатовскій у. . .	15.1	24.1	—	—	7 р. 50	—	17.7	21.8	—	—	10.1	—
Козеницкій у. . .	—	—	45.0	7 р. 66	14 р. 14	—	—	—	41.6	5.7	12.8	—
По губерніи	15.6	25.3	21.7	6 р. 85	12 р. 77	—	18.3	22.9	20.0	5.1	11.6	—
Ломжинская губ.												
Ломжинскій у. . .	26.4	33.4	11.0	7 р. 15	16 р. 54	—	31.0	30.2	10.2	5.3	15.0	—
Островскій у. . .	12.6	—	—	6 р. 06	19 р. 05	—	14.8	—	—	4.5	—	—
Мазовецкій у. . .	—	—	—	5 р. 49	17 р. 95	—	—	—	—	4.1	16.3	—
Остроленскій у. . .	17.3	—	—	—	11 р. 69	1 руб.	20.3	—	—	—	10.6	72.6
Маковскій у. . .	24.4	—	—	—	22 р. 46	—	28.6	—	—	—	20.4	—
Кольненскій у. . .	16.0	—	—	7 р. 11	17 р. 51	—	18.8	—	—	5.3	15.9	—
Гуцинскій у. . .	20.5	—	—	—	—	—	24.1	—	—	—	—	—
Щучинскій у. . .	19.5	—	—	5 р. 35	23 р. 70	—	22.9	—	—	—	21.5	—
По губерніи	22.3	33.4	11.0	6 р. 61	17 р. 43	1 р.	26.2	30.2	10.2	4.9	15.8	72.6
Люблинская губ.												
Люблинскій у. . .	16.8	30.7	36.7	—	15 р. 13	1 р. 36	19.7	27.7	33.9	—	13.7	95.5
Холмскій у. . .	16.5	27.9	23.0	7 р. 78	18 р. 55	—	19.4	25.2	21.2	5.7	16.8	—
Ново-Александрій- скій у.	20.6	24.8	—	7 р. 90	17 р. 22	97.8	24.1	22.4	—	5.8	15.6	71.0
Красноставскій у.	21.3	—	—	8 р. 09	14 р. 95	—	25.0	—	—	6.0	13.5	—
Томашевскій у. . .	26.6	—	—	—	13 р. 83	—	31.2	—	—	—	13.7	—
Яновскій у.	26.7	—	—	6 р. 05	16 р. 77	79.4	31.3	—	—	4.8	15.2	57.6
Грубешовскій у. . .	20.8	—	54.0	8 р. 42	14 р. 44	—	24.4	—	49.9	6.2	13.1	—
Замостскій у.	14.5	40.3	—	12 р. 31	12 р. 12	—	17.0	36.4	—	9.1	11.0	—
Любартовскій у. . .	—	—	—	6 р. 44	14 р. 73	—	—	—	—	4.8	13.4	—
По губерніи	18.2	29.7	37.00	8 р. 00	14 р. 96	1 р.	21.4	26.8	34.2	5.9	13.6	73.3

Названія уѣздовъ и губерній	Абсолютныя среднія цѣны единицъ топлива (въ копейкахъ)						Средняя стоимость (въ копейкахъ) количествовъ топлива, соотвѣтствующихъ 1 пуду Донецкаго угля					
	1 пуда камен. угля	1 пуда кокса	1 пуда древ. угля	1 куб. с. торфа	1 куб. с. дровъ	1 пуда нефти и мазута	камен. угля	кокса	древ. угля	торфа	дровъ	нефти и мазута
Кѣлецкая губ.												
Кѣлецкій у.	14.1	28.4	—	—	10 р. 14	68.6	16.6	25.7	—	—	9.2	49.4
Влощовскій у.	15.0	—	—	8 р. 56	13 р. 98	—	17.6	—	—	6.3	12.7	—
Олькушскій у.	10.1	—	—	—	18 р. 45	—	11.9	—	—	—	16.7	—
Андреевскій у.	18.3	28.9	24.4	8 р. 00	12 р. 59	76.8	21.5	26.1	22.5	5.9	11.4	55.7
Стопницкій у.	24.0	—	—	—	12 р. 97	—	28.1	—	—	—	11.8	—
Мѣховскій у.	16.1	30.0	24.9	—	10 р. 00	—	18.9	27.1	23.0	—	9.1	—
Пинчовскій у.	18.0	33.5	56.7	—	14 р. 81	—	21.0	30.3	52.4	—	13.4	—
По губерніи	12.3	28.6	43.1	8 р. 46	12 р. 94	70.0	14.4	25.8	39.8	6.2	11.7	50.7
Сѣдлецкая губ.												
Константиновскій у.	23.0	—	—	8 р. 56	14 р. 80	—	27.0	—	—	6.3	13.4	—
Соколовскій у.	12.2	—	—	14 р. 71	21 р. 10	—	14.3	—	—	10.5	19.1	—
Бѣльскій у.	13.2	—	—	8 р. 40	20 р. 34	—	15.5	—	—	6.2	18.4	—
Влодавскій у.	—	—	—	6 р. 59	21 р. 50	—	—	—	—	4.9	19.5	—
Радинскій у.	20.9	—	—	9 р. 92	18 р. 43	—	24.5	—	—	7.3	16.7	—
Венгровскій у.	21.1	56.0	—	6 р. 94	18 р. 10	—	24.8	50.6	—	5.1	16.4	—
Сѣдлецкій у.	17.3	—	30.0	8 р. 11	20 р. 84	—	20.3	—	27.7	6.0	18.9	—
Луковскій у.	22.1	—	—	10 р. 08	20 р. 63	—	24.7	—	—	7.4	18.7	—
Гарволинскій у.	19.6	—	—	9 р. 73	17 р. 23	—	23.0	—	—	7.2	15.6	—
По губерніи	15.6	56.0	30.0	8 р. 47	18 р. 99	—	18.3	50.6	27.7	6.2	17.2	—
Варшавская губ.												
Скерневицкій у.	13.9	—	—	—	21 р. 07	—	16.3	—	—	—	19.1	—
Гостыньскій у.	19.4	31.2	20.0	13 р. 09	15 р. 38	—	22.8	28.2	18.5	10.3	13.9	—
Ловичскій у.	14.8	31.6	—	—	31 р. 89	—	17.4	28.5	—	—	28.8	—
Радиминскій у.	15.5	42.0	—	—	25 р. 72	—	18.8	37.9	—	—	23.3	—
Плонскій у.	19.2	40.0	—	—	—	—	22.5	36.1	—	—	—	—

Названія уѣздовъ и губерній	Абсолютныя среднія цѣны единицъ топлива (въ копейкахъ)						Средняя стоимость (въ копейкахъ) количествовъ топлива, соотвѣтствующихъ 1 пуду Донецкаго угля					
	1 пуда камен. угля	1 пуда кокса	1 пуда древ. угля	1 куб. с. торфа	1 куб. с. дровъ	1 пуда нефти и мазута	камен. угля	кокса	древ. угля	торфа	дровъ	нефти и мазута
Нешавскій у. . .	18.4	40.0	—	8 р. 00	15 р. 17	—	21.6	36.1	—	5.9	13.7	—
Новоминскій у. .	16.9	27.3	—	—	18 р. 48	—	19.8	24.7	—	—	16.7	37.5
Сохачевскій у. .	17.3	41.8	50.9	—	14 р. 00	—	20.3	37.8	47.0	—	12.7	—
Кутновскій у. . .	17.7	27.1	—	13 р. 36	—	81.4	20.8	24.5	—	9.9	—	59.1
Гроецкій у. . . .	21.1	30.7	45.0	12 р. 35	15 р. 15	—	24.8	27.7	41.6	9.1	13.7	—
Блонскій у. . . .	16.3	30.4	—	—	23 р. 66	—	19.1	27.5	—	—	21.5	—
Пултусскій у. . .	19.4	—	—	7 р. 09	14 р. 39	—	22.8	—	—	5.2	13.0	55.6
Влоцлавскій у. .	15.9	30.4	27.0	7 р. 94	11 р. 55	—	18.7	27.5	24.9	5.9	10.5	—
Варшавскій у. . .	17.9	29.2	21.9	6 р. 59	12 р. 99	42.0	21.0	26.4	20.2	4.9	11.8	30.6
	32.4 антр.						32.0 ант.					
По губерніи	17.5 32.4 антр.	29.2	22.1	10 р. 22	15 р. 28	42.0	20.5 32.0 ант.	26.4	20.4	7.5	13.9	31.2
Петроковская губ.												
Брезинскій у. . .	17.1	30.1	56.1	—	20 р. 19	—	20.1	27.2	51.8	—	18.3	—
Равскій у. . . .	17.6	—	—	7 р. 57	13 р. 16	—	20.7	—	—	5.6	11.9	—
Ласкій у. . . .	18.7	—	—	12 р. 07	14 р. 53	—	21.9	—	—	8.9	13.2	—
Петроковскій у. .	17.1	24.3	25.0	5 р. 90	15 р. 00	—	20.1	22.0	23.0	4.4	13.6	—
Бендинскій у. . .	8.9	15.5	39.6	—	11 р. 03	81.0	10.4	14.0	36.6	—	10.0	58.8
Новорадомскій у.	14.8	31.5	—	4 р. 56	13 р. 83	—	17.4	28.5	—	3.4	12.5	—
Ченстоховскій у. .	11.0	19.3	50.5	10 р. 00	13 р. 06	—	12.9	17.4	46.6	7.4	11.8	—
Лодзинскій у. . .	16.1	20.1	16.8	5 р. 85	22 р. 08	86.3	18.9	18.2	15.6	4.3	20.0	62.6
По губерніи	12.0	16.7	36.0	5 р. 85	14 р. 88	84.3	14.1	15.1	33.2	4.3	13.5	61.2
VIII. Юго-Западный районъ.												
Бессарабская губ.												
Кишиневскій у. .	20.8	27.2	32.1	—	25 р. 12	—	20.8	24.6	29.6	—	22.8	—
Хотинскій у. . .	21.6	—	—	10 р. 00	24 р. 57	—	21.6	—	—	14.8	22.3	—
Измаильскій у. .	18.3	—	—	—	23 р. 97	—	18.3	—	—	—	21.8	—
Сорокскій у. . .	26.0	—	—	—	27 р. 80	—	26.0	—	—	—	25.2	—

Названія уѣздовъ и губерній	Абсолютныя среднія цѣны единицъ топлива (въ копейкахъ)						Средняя стоимость (въ копейкахъ) количество топлива, соответствующихъ 1 пуду Донецкаго угля					
	1 пуда камен. угля	1 пуда кокса	1 пуда древ. угля	1 куб. с. торфа	1 куб. с. дровъ	1 пуда нефти и мазута	камен. угля	кокса	древ. угля	торфа	дровъ	нефти и мазута
Бѣлецкій у. . . .	21.5	28.4	—	—	26 р. 70	—	21.5	25.7	—	—	24.2	—
Оргѣвскій у. . . .	19.9	—	—	—	24 р. 87	—	19.9	—	—	—	22.6	—
Аккерманскій у. . .	20.1	36.7	—	—	31 р. 03	—	20.1	33.2	—	—	28.2	—
Бендерскій у. . . .	20.2	28.4	—	—	28 р. 33	—	20.2	25.7	—	—	25.8	—
По губерніи	20.7	32.7	32.1	20 р. 00	25 р. 20	—	20.7	29.5	29.9	14.8	22.9	—
Подольская губ.												
Каменецкій у. . . .	24.8	25.0	15.8	—	24 р. 50	—	24.8	22.6	14.6	—	22.2	—
Литинскій у. . . .	21.6	29.1	7.7	5 р. 69	28 р. 78	—	21.6	26.3	7.1	4.2	26.1	65.6
Ново-Ушицкій у. . .	23.0	—	—	25 р. 89	22 р. 99	60.0	23.0	—	—	19.1	20.9	53.2
Винницкій у. . . .	19.3	—	21.0	—	28 р. 66	81.2	19.3	—	19.4	—	26.0	58.9
Могилевскій у. . . .	21.6	24.6	—	—	27 р. 52	—	21.6	22.2	—	—	25.0	—
Брацлавскій у. . . .	19.6	—	—	—	28 р. 38	86.7	19.6	—	—	—	25.8	62.9
Проскуровскій у. . .	19.2	20.0	—	—	28 р. 34	—	19.2	18.0	—	—	25.8	—
Летичевскій у. . . .	19.6	27.8	—	—	23 р. 35	—	19.6	25.1	—	—	21.2	—
Ямпольскій у. . . .	23.9	26.9	—	—	30 р. 05	—	23.9	24.3	—	—	27.3	—
Ольгопольскій у. . .	21.5	23.1	—	—	28 р. 03	—	21.5	20.9	—	—	25.5	—
Балтскій у.	20.7	25.8	—	—	26 р. 44	100.0	20.7	23.3	—	—	24.0	72.0
Гайсинскій у. . . .	21.4	23.8	48.0	—	31 р. 47	—	21.4	21.4	44.3	—	28.6	—
По губерніи	20.9	25.2	12.7	6 р. 04	27 р. 77	80.0	20.9	22.8	11.7	4.5	25.2	58.1
Кіевская губ.												
Кіевскій у.	21.0	28.1	28.8	—	23 р. 83	70.0	21.0	25.4	26.6	—	21.6	36.4
Черкасскій у.	17.5	21.3	50.0	—	23 р. 88	72.4	17.5	19.2	46.2	—	21.6	52.6
Таращанскій у. . . .	22.6	22.9	29.6	—	29 р. 30	—	22.6	20.7	27.3	—	26.6	—
Чигиринскій у. . . .	18.1	21.9	41.7	—	28 р. 82	—	18.1	19.8	38.5	—	26.2	—
Звенигородскій у. . .	20.6	21.5	27.7	—	28 р. 93	99.6	20.6	19.4	25.6	—	26.3	67.9
Сквирскій у.	24.1	27.2	40.0	—	26 р. 60	—	24.1	24.6	36.9	—	24.2	—
Липовецкій у.	21.0	23.8	—	—	23 р. 53	72.0	21.0	21.5	—	—	21.4	52.2

Названія уѣздовъ и губерній	Абсолютныя среднія цѣны единицъ топлива (въ копейкахъ)						Средняя стоимость (въ копейкахъ) количествовъ топлива, соотвѣтствующихъ 1 пуду Донецкаго угля					
	1 пуда камен угля	1 пуда кокса	1 пуда древ. угля	1 куб. с. торфа	1 куб. с. дровъ	1 пуда нефти и мазута	камен. угля	кокса	древ. угля	торфа	дровъ	нефти и мазута
Уманскій у.	21.1 22.6 ант.	23.3	—	—	26 р. 15	62.7	21.1 22.6 ант.	21.0	—	—	23.7	45.5
Васильковскій у.	21.2	24.3	30.3	—	28 р. 39	65.1	21.2	21.9	28.0	—	25.7	48.7
Радомысльскій у.	—	—	50.0	—	16 р. 38	63.4	—	—	46.	—	14.8	46.0
Бердичевскій у.	21.0	25.7	38.4	—	36 р. 58	—	21.0	23.2	35.5	—	33.1	49.7
Каневскій у.	21.1	26.8	40.4	—	25 р. 95	—	21.1	24.2	37.3	—	23.6	—
По губерніи	20.6 22.6 ант.	25.6	29.7	—	24 р. 60	73.4	20.6 22.6 ант.	23.1	27.4	—	22.3	38.7
Волынская губ.												
Житомирскій у.	21.9	25.4	—	13 р. 80	21 р. 70	69.6	21.9	22.9	—	10.2	19.7	50.5
Острожскій у.	20.2	—	—	9 р. 00	19 р. 93	—	20.2	—	—	6.7	18.1	—
Ровенскій у.	17.6	24.9	—	12 р. 93	21 р. 48	—	17.6	22.5	—	9.6	19.5	—
Кременецкій у.	—	—	—	10 р. 81	15 р. 29	—	—	—	—	7.9	13.9	—
Заславскій у.	27.6	35.3	—	13 р. 84	23 р. 28	67.7	27.6	31.9	—	10.2	21.1	49.1
Староконстантинов- скій у.	24.4	25.0	—	6 р. 00	33 р. 98	—	24.4	22.6	—	4.4	30.9	—
Овручскій у.	—	—	—	—	14 р. 09	—	—	—	—	—	12.8	—
Луцкій у.	19.0	—	—	10 р. 15	13 р. 93	—	19.0	—	—	7.5	12.6	—
Владимірѣ-Волын- скій у.	13.6	—	—	7 р. 55	16 р. 52	—	13.6	—	—	5.6	15.0	—
Новоградволын- скій у.	23.1	—	—	7 р. 06	16 р. 42	68.8	23.1	—	—	5.2	14.9	49.9
Дубенскій у.	—	30.1	—	—	18 р. 48	—	—	27.2	—	—	16.8	—
Ковельскій у.	24.4	—	—	6 р. 16	14 р. 76	80.0	24.4	—	—	4.6	13.4	58.1
По губерніи	22.2	26.2	—	11 р. 48	18 р. 99	68.0	22.2	23.7	—	8.5	17.2	49.4
IX. Южный районъ.												
Харьковская губ.												
Валковскій у.	15.5	18.4	—	10 р. 00	19 р. 93	—	15.5	16.6	—	7.4	18.1	—
Ахтырскій у.	17.7	22.5	—	6 р. 00	22 р. 57	—	17.7	20.3	—	4.4	20.5	—
Лебединскій у.	20.5	—	—	7 р. 00	24 р. 55	50.0	20.5	—	—	5.2	22.3	36.3

Названія уѣздовъ и губерній	Абсолютныя среднія цѣны единицъ топлива (съ копейкахъ)						Средняя стоимость (въ копейкахъ) количествовъ топлива, соответствующихъ 1 пуду Донецкаго угля					
	1 пуда камен. угля	1 пуда кокса	1 пуда древ. угля	1 куб. с. торфа	1 куб. с. дровъ	1 пуда нефти и мазута	камен. угля	кокса	древ. угля	торфа	дровъ	нефти и мазута
Волчанскій у. . .	16.9	20.0	—	—	27 р. 93	—	16.9	18.0	—	—	25.4	—
Старобѣльскій у. .	15.3	—	—	—	29 р. 16	—	15.3	—	—	—	26.5	—
Богодуховскій у. .	18.8	24.9	—	15 р. 00	26 р. 24	—	18.8	22.5	—	11.1	28.8	—
Купянскій у. . .	12.4	21.0	35.0	—	30 р. 00	—	12.4	19.0	32.3	—	27.3	—
Зміевской у. . .	17.2	—	—	—	20 р. 50	—	17.2	—	—	—	18.6	—
Изюмскій у. . .	10.6	—	—	—	16 р. 20	49.0	10.6	—	—	—	14.7	35.6
Сумской у. . .	19.4	24.8	38.0	17 р. 04	26 р. 35	74.6	19.4	22.4	35.1	12.6	23.9	54.1
Харьковскій у. .	14.5	22.1	37.7	—	29 р. 85	49.1	14.5	20.0	34.8	—	27.1	39.4
По губерніи	15.2	22.7	37.8	10 р. 31	24 р. 82	49.1	15.2	20.6	34.9	7.6	22.5	54.2
Донская область												
Хоперскій окр. .	20.3	—	—	—	—	36.7	20.3	—	—	—	—	26.6
Донской I-й окр. .	25.0	30.3	—	—	—	—	25.0	27.3	—	—	—	—
Донской II-й окр.	25.0	—	—	—	30 р. 00	—	25.0	—	—	—	27.3	—
Усть-Медвѣдицкій округъ . . .	21.5	—	—	—	36 р. 77	63.9	—	—	—	—	33.5	—
Донецкій окр. . .	12.8	20.0	—	—	30 р. 00	50.0	12.8	18.1	—	—	27.3	36.3
Черкасскій окр. .	9.4	16.5	—	27 р. 77	34 р. 30	40.3	9.4	14.9	—	20.5	31.2	29.2
Таганрогскій окр.	9.6	15.5	10.7	—	33 р. 87	51.1	9.6	14.0	9.9	—	30.8	37.1
Ростовскій окр. .	11.1	15.6	—	—	27 р. 76	45.4	11.1	14.1	—	—	25.2	32.9
По области	15.5	15.5	10.7	27 р. 77	31 р. 76	43.4	15.5	14.0	9.9	20.5	28.9	31.5
Екатеринослав- ская губ.												
Александровскій у.	16.3	23.6	47.9	—	26 р. 29	50.0	16.3	21.3	44.3	—	23.8	36.3
Павлоградскій у. .	24.0 антр. 14.2	—	—	—	25 р. 00	—	23.7 антр. 14.2	—	—	—	22.7	мазут. —
Верхнеднѣпров- скій у.	18.3	20.7	—	—	18 р. 00	—	18.3	18.7	—	—	16.3	—
Маріупольскій у. .	11.2	15.3	58.8	—	39 р. 26	49.5	11.2	13.8	54.4	—	35.6	35.9
Новомосковскій у.	14.3	16.2	—	—	21 р. 49	—	14.3	14.6	—	—	19.5	—

Названія уѣздовъ и губерній	Абсолютныя среднія цѣны единицъ топлива (въ копейкахъ)						Средняя стоимость (въ копейкахъ) количество топлива, соответствующихъ 1 пуду Донецкаго угля					
	1 пуда камен. угля	1 пуда кокса	1 пуда древ. угля	1 куб. с. торфа	1 куб. с. дровъ	1 пуда нефти и мазута	камен. угля	кокса	древ. угля	торфа	дровъ	нефти и мазута
Славносербскій у.	8.0	13.6	39.3	—	24 р. 23	39.1	8.0	12.3	36.3	—	22.0	28.4
Бахмутскій у. . .	8.5 антр. 8.0	—	48.7	—	26 р. 32	67.1	8.1 ан. 8.0	—	45.0	—	23.9	48.6
Екатеринослав- скій у.	13.8 22.0 антр.	18.6	24.8	—	14 р. 91	46.4	13.8 21.8 ан.	16.8	22.9	—	13.5	33.7
По губерніи	9.1 13.4 антр.	13.7	37.1	—	22 р. 53	67.1	9.1 13.3 ан.	12.4	34.2	—	20.5	43.0
Таврическая губ.												
Одосійскій у. . .	18.2	25.7	—	—	34 р. 53	70.7	18.2	23.2	—	—	31.4	51.3
Ялтинскій у. . .	19.2	28.0	50.0	—	39 р. 91	54.5	19.2	25.3	46.2	—	36.2	39.6
Симферопольскій у.	21.0	27.7	32.5	—	35 р. 86	71.2	21.0	25.0	30.0	—	32.6	51.7
Бердянскій у. . .	19.1	27.4	30.0	—	28 р. 56	72.7	19.1	24.8	27.7	—	25.9	52.8
Днѣпровскій у. .	22.0	—	50.0	—	25 р. 00	—	22.0	—	46.2	—	22.7	—
Перекопскій у. .	20.7	25.0	—	—	—	—	20.7	22.6	—	—	—	—
Севастопольское градоначалство	12.4	—	—	—	—	—	12.4	—	—	—	—	—
Евпаторійскій у. .	23.4	40.0	—	—	19 р. 00	—	23.4	36.1	—	—	17.3	—
Мелитопольскій у.	19.2	27.9	20.0	—	25 р. 83	76.9	19.2	25.2	18.5	—	23.5	55.8
По губерніи	19.5	27.3	46.5	—	33 р. 96	58.7	19.5	24.6	42.9	—	30.8	42.6
Херсонская губ.												
Ананьевскій у. . .	21.0	26.5	44.8	—	31 р. 96	—	21.0	23.9	41.4	—	29.0	—
Тираспольскій у. .	20.6	27.3	—	—	25 р. 00	—	20.6	24.7	—	—	22.7	—
Александрійскій у.	18.8	19.7	—	—	25 р. 93	60.0	18.8	17.8	—	—	23.5	43.5
Елисаветградскій у.	20.9	25.6	54.7	—	27 р. 45	73.8	20.9	23.1	50.5	—	24.9	53.6
Херсонскій у. . .	19.8	24.2	50.3	—	36 р. 54	70.0	19.8	21.9	46.4	—	33.2	40.4
Одесскій у.	19.4	27.5	34.0	—	36 р. 58	60.3	19.4	24.8	31.4	—	33.2	43.8
По губерніи	19.7	25.6	45.3	—	31 р. 02	60.5	19.7	23.1	41.8	—	28.2	—
Х. Уральскій р.												
Вятская губ.												
Котельничскій у. .	—	—	—	—	13 р. 78	—	—	—	—	—	12.5	—

Названія уѣздовъ и губерній	Абсолютныя среднія цѣны единицъ топлива (въ копейкахъ)						Средняя стоимость (въ копейкахъ) количество топлива, соответствующихъ 1 пуду Донецкаго угля					
	1 пуда камен. угля	1 пуда кокса	1 пуда древ. угля	1 куб. с. торфа	1 куб. с. дровъ	1 пуда нефти и мазута	камен. угля	кокса	древ. угля	торфа	дровъ	нефти и мазута
Нолинскій у. . .	—	—	—	—	14 р. 77	—	—	—	—	—	13.4	—
Слободскій у. . .	—	—	9.8	—	11 р. 56	—	—	—	9.0	—	10.5	—
Малмыжскій у. . .	32.4	55.2	20.0	—	8 р. 51	—	32.4	49.9	18.5	—	7.7	—
Сарапульскій у. . .	23.1 33.6 ант.	44.0	12.8	—	12 р. 44	—	23.1 33.6 ант.	39.7	11.8	—	11.3	32.1
Орловскій у. . .	—	—	10.0	—	11 р. 29	—	—	—	9.2	—	10.2	—
Елабужскій у. . .	24.8	41.1	21.9	—	13 р. 81	40.1	24.8	37.1	20.2	—	12.5	29.1
Уржумскій у. . .	—	—	20.0	—	8 р. 75	60.0	—	—	18.5	—	7.9	43.6
Глазовскій у. . .	—	—	12.9	—	5 р. 70	—	—	—	11.9	—	5.2	—
Яранскій у. . . .	—	—	11.2	—	12 р. 87	80.1	—	—	10.3	—	11.7	58.1
Вятскій у. . . .	18.1	45.1	12.5	—	12 р. 22	66.7	21.3	40.7	11.5	—	11.1	48.4
По губерніи	19.4 33.6 ант.	44.1	11.3	—	11 р. 24	40.6	22.8 33.6 ант.	39.8	10.4	—	10.2	29.4
Оренбургская губ.												
Оренбургскій у. . .	29.2	35.0	—	—	24 р. 69	46.2	29.2	31.6	—	—	22.4	33.5
Троицкій у. . . .	—	—	15.0	15 р. 24	21 р. 19	—	35.3	—	13.9	13.8	19.2	—
Челябинскій у. . .	15.6	35.6	—	—	20 р. 64	74.7	18.4	32.1	—	—	18.7	54.4
Верхнеуральскій у.	—	—	10.5	—	8 р. 53	—	—	—	9.7	—	7.7	—
Орскій у. . . .	—	—	—	—	16 р. 42	—	—	—	—	—	14.9	—
По губерніи	16.3	35.5	10.5	15 р. 24	12 р. 91	46.2	19.2	32.0	9.7	13.8	11.7	33.5
Пермская губ.												
Пермскій у. . . .	11.0	41.3	16.3	—	10 р. 83	38.3	12.9	37.3	15.1	—	9.8	27.8
Екатеринбургскій у.	19.0	39.4	14.4	5 р. 57	7 р. 32	66.3	22.4	35.6	13.3	4.1	6.6	48.1
Красноуфимскій у.	—	—	10.6	—	6 р. 47	81.1	—	—	9.8	—	5.9	58.9
Верхотурскій у. . .	11.4	40.4	12.5	4 р. 78	7 р. 20	80.6	13.4	36.4	11.5	3.5	6.5	58.9
Камышловскій у. . .	14.8 32.9 ант.	41.0	19.5	5 р. 36	12 р. 55	—	17.4 32.9 ант.	37.0	18.0	4.7	11.4	—
Кунгурскій у. . . .	—	—	9.4	—	14 р. 62	64.0	—	—	8.6	—	13.3	46.4
Осинскій у. . . .	—	—	30.0	—	9 р. 53	40.0	—	—	27.7	—	8.6	29.0

Названія уѣздовъ и губерній	Абсолютныя среднія цѣны единицъ топлива (въ копейкахъ)						Средняя стоимость (въ копейкахъ) количествовъ топлива, соответствующихъ 1 пуду Донецкаго угля					
	1 пуда камен. угля	1 пуда кокса	1 пуда древ. угля	1 куб. с. торфа	1 куб. с. дровъ	1 пуда нефти и мазута	камен. угля	кокса	древ. угля	торфа	дровъ	нефти и мазута
Соликамскій у. . .	9.3 38.4 ант.	49.1	6.2	—	8 р. 95	52.9	10.9 38.4 ант.	44.4	5.7	—	8.1	38.4
Шадринскій у. . .	—	—	—	—	19 р. 59	—	—	—	—	—	17.8	—
Оханскій у. . . .	12.4	42.3	10.2	—	14 р. 78	44.7	14.6	38.2	9.4	—	13.4	32.4
Ирбитскій у. . . .	—	—	—	—	11 р. 21	—	—	—	—	—	10.2	—
По губерніи	11.2 37.4 ант.	43.3	13.0	5 р. 40	8 р. 66	46.4	13.2 37.4 ант.	39.1	12.00	3.9	7.8	33.7
Уфимская губ.												
Уфимскій у. . . .	23.8	—	10.4	—	8 р. 69	43.1	27.4	—	9.4	—	7.9	31.3
Стерлитамакскій у.	—	60.0	7.0	—	8 р. 57	65.0	—	54.2	6.5	—	7.8	47.2
Бирскій у.	—	—	—	—	11 р. 56	—	—	—	—	—	10.5	51.2
Мензелинскій у. .	—	—	—	5 р. 12	13 р. 97	39.3	—	—	—	3.8	12.7	28.5
Златоустовскій у.	34.8	38.4	12.0	6 р. 00	9 р. 91	50.3	34.8	34.7	11.1	4.4	8.9	36.5
Белебеевскій у. .	24.5	—	29.9	—	11 р. 84	—	28.8	—	27.6	—	10.7	—
По губерніи	24.4	42.9	11.2	6 р. 47	9 р. 73	47.9	28.8	38.7	10.3	4.8	8.8	34.8
XI. Юго-Восточный районъ.												
Уральская область												
Уральскій у. . . .	32.2	—	—	—	20 р. 33	42.7	32.2	—	—	—	18.4	30.9
Темирскій у. . . .	—	—	—	—	—	68.8	—	—	—	—	—	50.0
По области	32.2	—	—	—	20 р. 33	43.1	32.2	—	—	—	18.4	31.2
Астраханская губ.												
Астраханскій у. .	29.6	38.6	36.5	—	27 р. 98	32.4	29.6	34.9	33.7	—	25.4	23.5
Енотаевскій у. . .	30.5	—	—	—	—	—	30.5	—	—	—	—	—
Царевскій у. . . .	—	—	19.0	—	25 р. 29	27.6	—	—	17.5	—	22.9	20.0
Черноярскій у. . .	—	—	—	—	20 р. 00	41.8	—	—	—	—	18.1	30.3
Красноярскій у. .	—	26.7	40.0	—	26 р. 82	30.0	—	24.0	36.9	—	24.3	21.9
По губерніи	29.7	38.2	34.6	—	27 р. 76	31.9	29.7	34.5	31.9	—	25.1	23.2

Названія уѣздовъ и губерній	Абсолютныя среднія цѣны единицъ топлива (съ копейкахъ)						Средняя стоимость (въ копейкахъ) количествовъ топлива, соответствующихъ 1 пуду Донецкаго угля					
	1 пуда камен. угля	1 пуда кокса	1 пуда древ. угля	1 куб. с. торфа	1 куб. с. дровъ	1 пуда нефти и мазута	камен. угля	кокса	древ. угля	торфа	дровъ	нефти и мазута
ХІІ. Сѣверный Кав- казъ.												
Черноморская губ.												
Новороссійскій окр	14.9	—	40.0	—	15 р. 80	34.7	14.9	—	36.9	—	14.3	25.2
Дагестанская обл.												
Петровскій окр.	27.3	—	24.0	—	20 р. 00	34.1	27.3	—	22.1	—	18.1	24.7
Дербентскій окр.	20.0	—	—	—	—	52.8	20.0	—	—	—	—	38.3
Темиръ-ханъ Шу- ринскій окр	—	—	—	—	30 р. 00	—	—	—	—	—	27.1	—
По области	27.3	—	24.0	—	27 р. 85	37.7	27.3	—	22.1	—	25.2	27.3
Терская обл.												
Кизлярскій отд.	—	—	—	—	26 р. 16	—	—	—	—	—	23.7	—
Владикавказскій округъ	14.1	—	20.0	—	24 р. 34	30.2	14.1	23.2	18.9	—	22.05	21.9
Моздокскій отд.	—	—	—	—	30 р. 00	53.0	—	—	—	—	27.1	38.4
Хасавъ - Юртскій отдѣль	—	—	—	—	—	—	—	—	—	—	—	—
Грозненскій окр.	11.9	—	—	—	25 р. 00	—	11.9	25.3	—	—	22.7	17.5
Пятигорскій отд.	20.6	—	—	—	26 р. 96	35.8	20.6	—	—	—	24.4	25.9
По области	14.9	25.8	20.0	—	25 р. 14	32.3	14.9	23.3	18.9	—	22.7	23.4
Ставропольская губ.												
Ставропольскій у.	17.3	27.4	—	—	—	36.8	17.3	24.7	—	—	—	26.6
Медвѣженскій у.	25.3	25.3	—	—	29 р. 00	31.1	25.5	22.9	—	—	26.2	22.5
Благодаринскій у.	—	—	—	—	—	—	—	—	—	—	—	—
Прасковейскій у.	—	—	—	—	24 р. 00	—	—	—	—	—	21.8	29.8
Александровскій у.	—	—	—	—	—	31.8	—	—	—	—	—	23.1
По губерніи	18.7	26.3	—	—	24 р. 45	34.6	18.7	23.7	—	—	22.1	25.0

Названія уѣздовъ и губерній	Абсолютныя среднія цѣны единицъ топлива (въ копейкахъ)						Средняя стоимость (въ копейкахъ) количествовъ топлива, соответствующихъ 1 пуду Донецкаго угля					
	1 пуда камен. угля	1 пуда кокса	1 пуда древ. угля	1 куб. с. торфа	1 куб. с. дровъ	1 пуда нефти и мазута	камен. угля	кокса	древ. угля	торфа	дровъ	нефти и мазута
Кубанская обл.												
Баталпашинскій отдѣль	24.7	26.1	30.0	—	27 р. 79	33.1	24.7	23.5	27.1	—	25.1	24.01
Екатеринодарскій отдѣль	14.1	27.8	28.0	—	25 р. 11	42.1	14.1	25.1	25.3	—	22.7	30.5
Ейскій отд.	11.0	—	—	—	15 р. 00	—	11.0	—	—	—	13.6	—
Кавказскій отд. . .	30.0	—	—	10 р. 00	28 р. 37	57.2	30.0	—	—	7.4	25.7	41.5
Майкопскій отд. . .	30.5	39.7	44.5	—	14 р. 53	42.5	30.5	35.8	40.2	—	13.1	30.9
Лабинскій отд. . .	19.2	—	18.0	—	31 р. 02	35.2	19.2	—	16.2	—	28.1	25.5
Темрюкскій отд. . .	26.2	—	—	—	23 р. 65	50.0	26.2	—	—	—	21.4	36.2
По области	16.6	31.1	18.5	10 р. 00	21 р. 66	41.9	16.6	28.0	11.5	7.4	19.6	30.4
ХІІІ. Южный Кав- казъ.												
Тифлисская губ.												
Телавскій у.	—	—	—	—	13 р. 50	—	—	—	—	—	12.2	—
Барчалинскій у. . .	35.0	39.0	—	—	26 р. 48	42.0	35.0	35.2	—	—	23.9	30.5
Горійскій у.	13.0	—	—	—	15 р. 45	—	13.0	—	—	—	13.9	—
Ахалцыхскій у. . .	—	—	—	—	18 р. 25	—	—	—	—	—	16.5	—
Тифлиссскій у. . . .	12.8	46.3	41.5	—	36 р. 84	38.0	12.8	41.8	38.3	—	33.3	27.5
По губерніи	13.8	39.1	41.5	—	22 р. 38	38.9	13.8	35.3	38.3	—	20.3	28.2
Батумская обл.												
Батумскій окр. . . .	23.1	37.0	40.0	—	21 р. 91	45.6	23.1	33.4	36.9	—	19.9	33.1
Артвинскій окр. . . .	—	—	40.0	—	14 р. 00	80.0	—	—	36.9	—	12.7	58.05
По области	23.1	37.0	40.0	—	19 р. 35	45.7	23.1	33.4	36.9	—	17.5	32.6
Кутаисская губ.												
Кутаисскій у.	—	—	—	—	26 р. 00	—	—	—	—	—	23.6	—
Озургетскій у. . . .	—	—	—	—	—	—	—	—	—	—	—	—
По губерніи	—	—	—	—	26 р. 00	—	—	—	—	—	23.6	—

Названия уѣздовъ и губерній	Абсолютныя среднія цѣны единицъ топлива (въ копейкахъ)						Средняя стоимость (въ копейкахъ) количество топлива, соответствующихъ 1 пуду Донецкаго угля					
	1 пуда камен. угля	1 пуда кокса	1 пуда древ. угля	1 куб. с. торфа	1 куб. с. дровъ	1 пуда нефти и мазута	камен. угля	кокса	древ. угля	торфа	дровъ	нефти и мазута
Эриванская губ.												
Эриванскій у. . .	—	—	—	—	32 р. 00	46 0	—	—	—	—	28.9	33.5
Нахичеванскій у. .	—	—	24 0	—	30 р. 97	—	—	—	21.1	—	28.5	—
Александрополь- скій у.	—	—	—	—	—	—	—	—	—	—	—	—
По губерніи	—	—	24.0	—	31 р. 00	46.0	—	—	21.1	—	28.6	33.5
Бакинская губ.												
Бакинскій у. . .	34.2	45.2	63.3	—	—	20.4	34.2	40.8	58.4	—	—	14.9
Геокчайскій у. . .	—	—	—	—	—	31.4	—	—	—	—	—	22.7
По губерніи	34.2	45.2	63.3	—	—	21.1	34.2	40.8	58.4	—	—	15.2
Карсская обл.												
Карсскій окр. . .	40.0	—	—	12 р. 00	34 р. 47	50.9	40.0	—	—	8.9	31.2	36.9
Ардаганскій окр. .	—	—	—	—	23 р. 77	—	—	—	—	—	21.5	—
Кагызманскій окр.	—	—	—	—	48 р. 00	—	—	—	—	—	43.5	—
По области	40.0	—	—	12 р. 00	33 р. 69	59.9	40.0	—	—	8.9	30.5	36.9
Елизаветпольская губ.												
Нухинскій у. . .	—	—	—	—	27 р. 68	69.3	—	—	—	—	25.03	50.3
Шушинскій у. . .	—	—	—	—	28 р. 08	—	—	—	—	—	25.4	—
Елизаветпольскій у.	—	—	—	—	—	38.6	—	—	—	—	—	28.01
Арешскій у. . .	30.3	50.0	—	—	—	33.2	30.0	45.1	—	—	—	24.1
Карагинскій у. .	—	—	—	—	21 р. 94	—	—	—	—	—	19.9	—
Джевонширскій у.	—	—	—	—	33 р. 33	46.9	—	—	—	—	30.2	34.03
По губерніи	30.3	50.0	—	—	27 р. 59	50.4	30.0	45.1	—	—	24.9	36.2

Названія уѣздовъ и губерній	Абсолютныя среднія цѣны единицъ топлива (въ копейкахъ)						Средняя стоимость (въ копейкахъ) количествовъ топлива, соответствующихъ 1 пуду Донецкаго угля					
	1 пуда камен. угля	1 пуда кокса	1 пуда древ. угля	1 куб. с. торфа	1 куб. с. дровъ	1 пуда нефти и мазута	камен. угля	кокса	древ. угля	торфа	дровъ	нефти и мазута
ХIV. Сибирскій р.												
Енисейская губ.												
Ачинскій у.	—	—	25.5	—	6 р. 99	—	—	—	—	—	—	—
Канскій у.	13.2	—	—	—	8 р. 25	—	21.5	—	—	—	7.5	—
Минусинскій у.	19.2	—	17.0	—	9 р. 17	—	31.3	—	15.7	—	8.3	—
Красноярскій у.	12.0	—	—	—	10 р. 56	—	19.5	—	—	—	9.6	—
По губерніи	13.8	—	17.0	—	8 р. 57	—	22.5	—	15.7	—	7.8	—
Закатальскій окр.	—	—	—	—	20 р. 00	—	—	—	—	—	18.4	—
Забайкальская обл.												
Селенгинскій у.	—	—	—	—	—	—	—	—	—	—	—	—
Баргузинскій у.	—	—	—	—	18 р. 00	—	—	—	—	—	16.3	—
Срѣтенскій у.	—	—	—	—	15 р. 62	—	—	—	—	—	14.1	—
Читинскій у.	10	—	—	—	13 р. 27	—	16.3	—	—	—	12.0	—
Нерчинскій у.	—	—	—	—	14 р. 26	—	—	—	—	—	12.9	—
Троицкосавскій у.	—	—	—	—	—	—	—	—	—	—	—	—
Верхнеудинскій у.	—	—	—	—	10 р. 50	—	—	—	—	—	9.5	—
По области	10.0	—	—	—	12 р. 46	—	16.3	—	—	—	11.3	—
Якутская обл.												
Якутскій окр.	—	—	—	—	—	—	—	—	—	—	—	—
Олекминскій окр.	—	—	—	—	—	—	—	—	—	—	—	—
По области	—	—	—	—	—	—	—	—	—	—	—	—
Амурская обл.												
Амурскій у.	—	—	14.5	—	10 р. 80	—	—	—	13.4	—	9.8	—
Благовѣщенскій у.	59.1	1 р. 19	17.3	—	17 р. 50	—	96.2	1 р. 07	15.9	—	15.9	—

Названія уѣздовъ и губерній	Абсолютныя среднія цѣны единицъ топлива (въ копейкахъ)						Средняя стоимость (въ копейкахъ) количество топлива, соответствующихъ 1 пуду Донецкаго угля					
	1 пуда камен. угля	1 пуда кокса	1 пуда древ. угля	1 куб. с. торфа	1 куб. с. дровъ	1 пуда нефти и мазута	камен. угля	кокса	древ. угля	торфа	дровъ	нефти и мазута
Зейскій у.	—	—	—	—	9 р. 90	—	—	—	—	—	8.9	—
Михайлово - Семеновскій окр. . . .	—	—	—	—	10 р. 00	80.0	—	—	—	—	9.1	58.1
Хабаровскій окр.	—	—	—	—	—	—	—	—	—	—	—	—
По области	59.1	1 р. 19	17.3	—	16 р. 55	80.0	96.2	1 р. 07	15.9	—	14.9	58.1
Томская губ.												
Томскій у.	13.1	—	24.1	—	12 р. 58	—	21.3	—	23.3	—	11.4	—
Бійскій у.	—	—	20.0	—	17 р. 56	—	—	—	18.5	—	15.9	—
Барнаульскій у.	—	—	14.4	—	15 р. 51	—	—	—	13.3	—	14.1	—
Маріинскій у.	8.7	—	33.3	—	12 р. 39	—	14.2	—	30.8	—	11.2	—
Каинскій у.	19.0	—	—	—	20 р. 11	80.0	30.9	—	—	—	18.2	58.1
Змѣиногорскій у.	—	—	21.4	—	19 р. 36	—	—	—	19.7	—	17.5	—
Кузнецкій у.	6.6	23.1	21.4	—	10 р. 90	—	10.8	20.9	19.7	—	9.1	—
По губерніи	13.5	23.1	21.4	—	14 р. 34	80.0	21.9	20.9	19.7	—	12.9	58.1
Тобольская губ.												
Тобольскій у.	—	—	—	—	13 р. 73	—	—	—	—	—	12.5	—
Тюменскій у.	—	—	14.8	—	8 р. 90	57.0	—	—	13.7	—	8.1	41.3
Ялуторовскій у.	—	—	—	6 р. 08	8 р. 75	—	—	—	—	4.5	7.9	—
Курганскій	23.4	—	—	—	18 р. 06	—	38.1	—	—	—	16.4	—
Тарскій у.	—	—	—	—	11 р. 39	—	—	—	—	—	10.3	—
Тюкаменскій у.	—	—	—	—	15 р. 55	—	—	—	—	—	14.1	—
Ишимскій у.	—	—	—	—	19 р. 38	—	—	—	—	—	17.6	—
Туринскій у.	—	—	—	—	16 р. 67	—	—	—	—	—	15.0	—
По губерніи	23.4	—	14.8	6 р. 08	11 р. 72	57.0	38.1	—	13.7	4.5	10.6	41.3
Приморская обл.												
г. Владивостокъ	11.9	—	—	—	25 р. 00	—	19.4	—	—	—	22.6	—

Названія уѣздовъ и губерній	Абсолютныя среднія цѣны единицъ топлива (въ копейкахъ)						Средняя стоимость (въ копейкахъ) количество топлива, соответствующихъ 1 пуду Донецкаго угля					
	1 пуда камен. угля	1 пуда кокса	1 пуда древ. угля	1 куб. с. торфа	1 куб. с. дровъ	1 пуда нефти и мазута	камен. угля	кокса	древ. угля	торфа	дровъ	нефти и мазута
Южно - Уссурій- скій у.	18.5	—	—	—	20 р. 35	—	30.0	—	—	—	18.4	—
Хабаровскій у. . .	—	—	25.0	—	20 р. 72	—	—	—	23.1	—	18.8	—
Иманскій у. . . .	—	—	—	—	—	—	—	—	—	—	—	—
Николаевскій у. .	—	46.7	—	—	—	—	—	42.2	—	—	—	—
Удскій у.	—	—	—	—	10 р. 00	—	—	—	—	—	9.1	—
По области	13.3	46.7	25.0	—	20 р. 79	—	21.7	42.2	23.1	—	18.8	—
Иркутская губ.												
Иркутскій у. . . .	11.3	—	8.0	—	10 р. 66	—	18.4	—	7.8	—	9.7	—
Киренскій у. . . .	—	—	25.9	—	7 р. 74	—	—	—	23.9	—	7.0	—
Верхоленскій у. .	—	—	—	—	6 р. 00	—	—	—	—	—	5.4	—
Нижне-Удинскій у.	14.7	—	31.4	—	9 р. 90	—	23.9	—	28.9	—	8.9	—
Балаганскій у. . .	17.6	—	—	—	9 р. 06	—	28.7	—	—	—	—	—
По губерніи	13.1	—	20.0	—	9 р. 91	—	21.3	—	19.2	—	8.9	—
XV. Средне-Азіат- скій районъ.												
Акмолинская обл.												
Акмолинскій у. . .	16.9	—	—	—	24 р. 34	—	16.9	—	—	—	22.05	—
Омскій у.	19.3	—	1 р. 00	—	19 р. 64	1 р.	19.3	—	93.1	—	17.8	72.8
Кокчетавскій у. . .	—	—	—	—	—	—	—	—	—	—	—	—
По области	17.3	—	1 р. 00	—	19 р. 26	1 р.	17.3	—	93.1	—	17.4	72.8
Семипалатинская обл.												
Семипалатинскій у.	13.5	—	—	—	20.5	—	22.0	—	—	—	18.7	—
Павлодарскій у. .	—	—	—	—	16.7	—	—	—	—	—	15.2	—
Усть - Каменогор- скій у.	—	—	—	—	29.4	—	—	—	—	—	26.5	—

Названія уѣздовъ и губерній	Абсолютныя среднія цѣны единицъ топлива (въ копейкахъ)						Средняя стоимость (въ копейкахъ) количествовъ топлива, соответствующихъ 1 пуду Донецкаго угля					
	1 пуда камен. угля	1 пуда кокса	1 пуда древ. угля	1 куб. с. торфа	1 куб. с. дровъ	1 пуда нефти и мазута	камен. угля	кокса	древ. угля	торфа	дровъ	нефти и мазута
Зайсанскій у. . .	—	—	—	—	16.7	—	15.0	—	—	—	18.9	—
Каркаралинскій у.	—	—	—	—	—	—	—	—	—	—	—	—
По области	—	—	—	—	19 р. 67	—	—	—	—	—	17.8	—
Закаспійская обл.												
Красноводскій у. .	—	—	—	—	—	20.0	—	—	—	—	—	14.8
Мервскій у. . .	—	—	—	—	—	46.2	—	—	—	—	—	33.6
Асхабадскій у. .	—	—	—	—	—	48.2	—	—	—	—	—	34.9
Тетжанскій у. . .	—	—	—	—	—	60.0	—	—	—	—	—	43.3
По области	—	—	—	—	—	30.8	—	—	—	—	—	22.4
Семирѣченская обл.												
Вѣрненскій у. . .	—	—	—	—	15 р. 00	—	—	—	—	—	13.5	—
Пишпекскій у. .	—	—	—	—	10 р. 00	—	—	—	—	—	9.3	—
По области	—	—	—	—	12 р. 50	—	—	—	—	—	11.4	—
Сырѣ-Дарьинская область.												
Ташкентскій у. .	25.4	—	—	—	11 р. 95	59.5	25.4	—	—	—	10.8	41.9
Аму - Дарьинскій отдѣль	—	—	—	—	—	—	—	—	—	—	—	—
Перовскій у. . .	—	—	—	—	—	65.0	—	—	—	—	—	47.2
Туркестантскій окр.	—	—	—	—	—	—	—	—	—	—	—	—
Аулізатинскій у. .	18 з бр.	—	—	—	7 р. 95	—	18.3 бр.	—	—	—	7.2	—
По области	25.4 18.3 бр.	—	—	—	11 р. 69	59.8	25.4 18 з бр.	—	—	—	10.6	43.0
Самаркандская обл.												
Ходжентскій у. .	28.0	—	—	—	48 р. 13	73.4	28.0	—	—	—	43.6	52.3
Катто-Курганскій у.	—	—	—	—	—	74.2	—	—	—	—	—	53.8

Названія уѣздовъ и губерній	Абсолютныя среднія цѣны единицъ топлива (въ копейкахъ)						Средняя стоимость (въ копейкахъ) количество топлива, соответствующихъ 1 пуду Донецкаго угля					
	1 пуда камен. угля	1 пуда кокса	1 пуда древ. угля	1 куб. с. торфа	1 куб. с. дровъ	1 пуда нефти и мазута	камен. угля	кокса	древ. угля	торфа	дровъ	нефти и мазута
Самаркандскій у. . .	31.8	—	—	—	23 р. 97	59.1	31.8	—	—	—	26.2	42.9
Джизакскій у. . .	—	—	—	—	—	—	—	—	—	—	—	—
По области	31.5	—	—	—	24 р. 88	67.3	31.5	—	—	—	22.5	48.8
Ферганская обл.												
Маргеланскій у. . .	20.0	—	—	—	—	32.3	20.0	—	—	—	—	23.4
Наманганскій у. . .	—	—	—	—	50 р. 00	55.1	—	—	—	—	45.3	39.8
Кокандскій у. . .	28.5	—	—	—	—	84.7	28.5	—	—	—	—	61.9
Андижанскій у. . .	22.0	—	—	—	—	55.1	22.0	—	—	—	—	39.9
Скобелевскій у. . .	22.0	—	—	—	—	52.3	22.0	—	—	—	—	37.7
По области	22.8	—	—	—	50 р. 00	45.0	22.8	—	—	—	45.3	32.6
Тургайская обл.												
Кустакайскій у. . .	37.5	—	—	—	31 р. 51	1 р. 05	37.5	—	—	—	28.5	74.5

Таблица № 4.

Абсолютныя количества топлива, потребленнаго 1344 фабриками и заводами за 1908, 1910 и 1911 г.г. по губерніямъ и районамъ Европейской Россіи.

Составлена за 1908 г.—по свѣдѣніямъ, собраннымъ Отдѣломъ Промышленности Мин. Торг. и Пром., и за 1910 и 1911 г.г.—по анкетѣ, произведенной Отдѣломъ статистики потребленія топлива Совѣта Съѣзда Горнопромышленниковъ юга Россіи.



Названія губерній	Число показаній	Количество потребленного топлива							
		Камен. уголь	Антра- цитъ	Брикеты	Коксъ	Нефть и мазутъ	Древесн. уголь	Дрова	Торфъ
		Пуд.	Пуд.	Пуд.	Пуд.	Пуд.	Пуд.	Куб. с.	Куб. с.
С.-Петербургская г. 1908 г.	87	31 848.809	8.750	402.491	1.737.747	2.069.870	46.840	32.885	3.499
1910 г.	87	31.074.957	305.466	580.495	2.279.568	1.452.549	18.667	38 987	4.959
1911 г.	87	33.484.510	471.776	483.054	2.010.941	1.144.450	14.388	34.362	5.139
Эстляндская г. 1908 г. .	17	3 650.006	—	—	84.456	850	—	6.722	195
1910 г. .	17	3.771.765	—	—	38.912	2.312	—	820	420
1911 г. .	17	3.916.835	—	—	38 376	2.300	—	820	420
Итого по Прибалтій- скому р. 1908 г.	174	49.986.771	8.750	402.491	2.190.610	2 072.690	47.926	59.353	4.018
1910 г.	174	52.365.746	307.466	659.374	2.647.274	1 458.537	58.888	69.416	5.400
1911 г.	174	55.987.569	473.776	1.022.356	3.084.331	1.150.426	61.339	66.517	5.580
III. Московско-Центр. р.									
Владимірская г. 1908 г.	46	1.435.764	6.145	47.266	29.686	3.586.456	102.910	59.201	31.787
1910 г.	46	231.320	762.153	—	28.746	5.189.867	92.840	61.202	6.975
1911 г.	46	238.850	652 188	—	28.829	5.575.924	91.185	61.450	7.587
Калужская г. 1908 г. .	9	733	—	—	45.314	370	485.711	4.143	—
1910 г. .	9	3.320	—	—	35.505	300	759.009	4.727	—
1911 г. .	9	3.500	—	—	38.000	300	788.540	4.831	—
Костромская г. 1908 г. .	21	58.760	—	—	3.470	856.565	3 990	41.925	—
1910 г. .	21	10.306	120.100	—	19.562	1.350.336	2.968	38.877	—
1911 г. .	21	11.112	120.100	—	23.575	1.819.700	3.080	27.650	—
Московская г. 1908 г. .	87	9.902.263	63.770	393	652.593	11.674.647	1.008.201	18.396	26.119
1910 г. .	87	3.606.112	6.010.160	8.271	601.973	13.918.006	174.858	22.412	19.775
1911 г. .	87	3.652.300	6.486.694	—	708.566	14.582.817	172.039	19.613	19.772
Нижегородская г. 1908 г.	17	309.565	—	—	238.966	3.083.525	3.709.770	68.184	11.230
1910 г.	17	88.397	76.674	50	189.940	3.586.684	3.507.444	50.927	20.285
1911 г.	17	110.800	100.894	50	201.975	4.048 833	4 462.345	53.032	25.576
Рязанская г. 1908 г. . .	16	889.924	—	—	97.395	137.492	—	17.153	4.550
1910 г. . .	16	808.600	30.571	—	129.800	285.189	—	15.556	2.105
1911 г. . .	16	950.900	—	—	129.800	386.400	250	15.547	2.566

Названия губерній	Число показаний	Количество потребленного топлива							
		Камен. уголь	Антра- цитъ	Брикеты	Коксъ	Нефть и мазуть	Древесн. уголь	Дрова	Торфъ
		Пуд.	Пуд.	Пуд.	Пуд.	Пуд.	Пуд.	Куб. с.	Куб. с.
Смоленская г. 1908 г. . .	9	—	—	—	—	—	—	7.530	—
1910 г. . .	9	320	—	—	3.650	—	—	21.190	—
1911 г. . .	9	420	—	—	3.450	—	7.150	20.455	—
Тверская г. 1908 г. . .	11	155.544	—	—	49.540	351.597	16.322	61.687	3.088
1910 г. . .	11	149.699	5.492	—	40.044	343.757	27.164	69.243	4.063
1911 г. . .	11	150.199	5.492	—	40.044	343.757	27.164	69.281	4.063
Тульская г. 1908 г. . .	18	2.120.971	—	—	137.712	531.460	194.137	2.057	—
1910 г. . .	18	3.738.495	95.214	—	148.639	403.054	593.732	3.446	—
1911 г. . .	18	3.937.130	94.500	—	138.804	417.905	322.898	3.458	—
Ярославская г. 1908 г. .	22	2.200	2.800	—	5.853	1.098.449	13.738	51.351	158
1910 г. . .	22	16.266	85.318	—	22.113	1.932.751	63.166	54.496	450
1911 г. . .	22	16.800	85.500	—	22.800	2.126.459	27.000	51.506	250
Итого по Московско- Центр. р. 1908 г.	256	14.875.724	72.715	47.659	1.260.529	21.320.561	5.534.779	331.627	76.932
1910 г.	256	8.652.835	7.185.682	8.321	1.219.972	27.009.944	5.221.181	342.076	53.653
1911 г.	256	9.072.011	7.545.368	50	1.335.843	29.302.095	5.902.371	326.823	59.814
IV. Полѣсскій районъ.									
Виленская г. 1908 г. . .	7	35.945	—	—	—	—	—	880	—
1910 г. . .	7	39.900	—	—	—	—	—	1.456	—
1911 г. . .	7	40.000	—	—	—	—	—	1.564	—
Витебская г. 1908 г. . .	15	1.000	—	—	—	—	3.000	13.388	440
1910 г. . .	15	31.972	—	—	—	—	5.303	14.135	771
1911 г. . .	15	421.367	—	—	—	—	5.303	11.399	1.500
Гродненская г. 1908 г. .	16	221.900	—	—	1.100	260	—	3.393	200
1910 г. . .	16	150.809	4.200	—	700	1.825	—	3.739	375
1911 г. . .	16	149.400	4.200	—	700	1.850	—	3.776	1.155
Ковенская г. 1908 г. . .	7	56.250	—	—	—	—	375	2.151	—
1910 г. . .	7	94.500	—	—	—	—	—	1.509	—
1911 г. . .	7	125.700	10.000	—	—	—	—	1.383	—

Названия губерний	Число показаний	Количество потребленного топлива							
		Камен. уголь	Антра- цитъ	Брикеты	Коксъ	Нефть и мазуть	Древесн уголь	Дрова	Торфъ
		Пуд.	Пуд.	Пуд.	Пуд.	Пуд.	Пуд.	Куб. с.	Куб. с.
Минская г. 1908 г. . .	14	—	—	—	—	—	500	3.197	—
1910 г. . .	14	—	—	—	3.000	—	—	2.515	150
1911 г. . .	14	—	—	—	15.000	—	—	2.761	250
Могилевская г. 1908 г. .	10	—	—	—	—	—	—	2.310	—
1910 г. .	10	—	—	—	—	—	—	3.119	—
1911 г. .	10	—	—	—	—	—	—	3.340	—
Итого по Польскому району 1908 г.	69	315.095	—	—	1.100	260	3.875	25.319	640
1910 г.	69	317.181	4.200	—	3.700	1.825	5.303	26.473	1.296
1911 г.	69	736.467	14.200	—	15.700	1.850	5.303	24.223	1.155
V. Средне-Поволжскій р.									
Казанская г. 1908 г. . .	10	10.709	—	—	17	93.186	9.400	4.276	—
1910 г. . .	10	5.285	150.783	—	2.130	118.398	9.140	3.866	—
1911 г. . .	10	5.285	150.783	—	2.130	118.275	9.140	3.881	—
Самарская г. 1908 г. . .	13	12.000	—	—	1.200	626.545	4.000	3.010	—
1910 г. . .	13	3.800	50.643	—	1.050	728.861	4.600	3.821	—
1911 г. . .	13	63.800	20.000	—	600	851.700	5.100	1.113	—
Саратовская г. 1908 г. .	24	4.434.038	—	—	81.012	3.019.642	—	5.178	—
1910 г. .	24	3.121.250	138.986	—	117.920	4.992.291	10	5.452	—
1911 г. .	24	2.710.000	139.286	—	120.720	5.791.211	25	4.744	—
Симбирская г. 1908 г. .	12	11.850	25.719	—	—	14.853	—	7.367	271
1910 г. .	12	2.870	47.529	—	1.344	55.056	350	11.970	—
1911 г. .	12	3.000	39.200	—	1.300	70.550	350	12.062	—
Итого по Средне-Поволжск. р. 1908 г.	59	4.468.597	25.719	—	82.229	3.754.226	13.400	19.831	271
1910 г.	59	3.133.205	387.941	—	122.444	5.892.605	14.100	25.109	—
1911 г.	59	2.718.285	329.269	—	124.150	5.980.036	9.515	20.687	—

Названия губерний	Число показаний	Количество потребленного топлива							
		Камен. уголь	Антра- цитъ	Брикеты	Коксъ	Нефть и мазутъ	Древесн. уголь	Дрова	Торфъ
		Пуд.	Пуд.	Пуд.	Пуд.	Пуд.	Пуд.	Куб. с.	Куб. с.
VI. Средне-Черноземный районъ.									
Воронежская г. 1908 г. .	15	648 031	—	—	24.836	14 829	—	612	861
1910 г. .	15	962.421	19.081	—	43.158	22.917	1.816	1.262	1.050
1911 г. .	15	880.800	54.900	—	140.700	17.200	2.500	1 304	1.000
Курская губ. 1908 г. .	27	3.595.115	—	—	87.222	3.759	2 350	6.364	2.288
1910 г. .	27	5.786 577	209.137	—	194.709	4.840	6.866	9.212	6.428
1911 г. .	27	6.340.850	250 400	—	235.000	5.000	7.938	7.417	6.943
Орловская г. 1908 г. . .	18	284.714	—	—	10.000	19 975	28.167	15.973	—
1910 г. . .	18	233.591	24.116	—	27.280	22.717	152.337	12.336	—
1911 г. . .	18	251.660	25.400	—	27.280	33.250	185.500	20.187	—
Пензенская г. 1908 г. .	12	296.438	—	—	2.238	763	—	6.698	—
1910 г. .	12	157.627	126.027	—	8.260	35.894	1.071	5.469	—
1911 г. .	12	112.800	160.000	—	8.260	72.810	1.071	5.900	—
Полтавская г. 1908 г. .	26	2.685.927	—	—	68.335	—	400	1.347	—
1910 г. .	26	2.030.783	54 800	—	104.316	—	3.000	13.890	—
1911 г. .	26	2.439.225	58.200	—	111.940	—	5 500	20 890	—
Тамбовская г. 1908 г. .	21	462.586	—	—	18.690	145.234	4.000	10.183	13 145
1910 г. .	21	466.845	79.003	—	17.480	59.827	3 550	9.461	11.489
1911 г. .	21	467.255	97.741	—	17.700	83.936	3.400	10.151	11.489
Черниговская г. 1908 г.	19	397 638	133.945	—	14.709	—	5.985	11.859	—
1910 г.	19	636.865	140.000	—	32 277	11 500	800	10.764	456
1911 г.	19	681.600	140.000	—	32.760	14.200	800	11.291	465
Итого по Средне-Черноземн. р. 1908 г.									
	138	8.370.449	133.945	—	226.030	184.560	40.902	50.036	16.294
1910 г.	138	10.274.709	652.164	—	427.480	157.695	169.440	71 394	19.423
1911 г.	138	11.174.190	786.641	—	573.640	226.396	206.709	77.140	19.897
VII. Привислянскій р.									
Варшавская г. 1908 г. .	43	9.945 976	—	—	290.102	1.078	20.575	362	2.406

Названія губерній	Число показаній	Количество потребленного топлива							
		Камен. уголь	Антра- цитъ	Брикеты	Коксъ	Нефть и мазутъ	Древесн. уголь	Дрова	Торфъ
		Пуд.	Пуд.	Пуд.	Пуд.	Пуд.	Пуд.	Куб. с.	Куб. с.
Варшавская г. 1910 г. . .	43	10.783.945	44.200	—	187.928	30 306	20.146	842	684
1911 г. . .	43	10.721.849	48.000	—	326.997	33.241	21.306	742	835
Калишская г. 1908 г. . .	12	330.226	—	—	—	—	—	20	—
1910 г. . .	12	419.615	47.100	—	—	1.429	—	11	—
1911 г. . .	12	428.885	—	—	—	1.429	—	11	—
Кѣлецкая г. 1908 г. . .	8	1.650.470	—	—	—	1.500	—	300	—
1910 г. . .	8	1.240.540	—	—	—	—	—	2.000	—
1911 г. . .	8	2.158 000	—	—	—	—	—	2.000	—
Люблинская г. 1908 г. . .	8	85.520	—	—	—	—	—	1.048	923
1910 г. . .	8	77.350	11.700	—	24.000	—	—	526	759
1911 г. . .	8	77 500	11 700	—	30.000	—	—	526	759
Петроковская г. 1908 г. . .	58	29.914.102	—	—	2.774.872	—	2.172	425	—
1910 г. . .	58	38.828.369	2.400	—	1.619.003	11.734	1.681	1.235	—
1911 г. . .	58	39.205.646	—	—	1.579.925	13.734	1.681	1 548	—
Плоцкая губ. 1908 г. . .	3	31.100	—	—	—	—	—	7	—
1910 г. . .	3	44.000	—	—	—	—	—	103	50
1911 г. . .	3	44.000	—	—	—	—	—	103	50
Радомская г. 1908 г. . .	12	1.575.638	—	—	63 953	—	472.248	654	3
1910 г. . .	12	815.087	—	—	39.491	—	396.323	263	291
1911 г. . .	12	918.840	—	—	39.491	—	302.624	440	244
Сувалкская г. 1908 г. . .	4	9.212	—	—	16.660	—	250	28	—
1910 г. . .	4	11.560	—	—	27.500	—	—	56	—
1911 г. . .	4	13.360	—	—	27.500	—	—	56	—
Сѣдлецкая г. 1908 г. . .	5	3 750	—	—	—	—	—	568	179
1910 г. . .	5	81 450	—	—	—	—	—	650	—
1911 г. . .	5	81.450	—	—	—	—	—	700	—
Итого по Привислян- скому р. 1908 г.	153	43.578.994	—	—	3 145.587	2 578	495 245	3.599	3 511
1910 г.	153	52.346.916	105.400	—	1.897.922	43.469	418.150	5.761	1.784
1911 г.	153	53.694 530	59.700	—	2.003.913	48.404	325.611	6.201	1.888

Названия губерний	Число показаний	Количество потребленного топлива							
		Камен. уголь	Антра- цитъ	Брикеты	Коксъ	Нефть и мазуть	Древесн. уголь	Дрова	Торфъ
		Пуд.	Пуд.	Пуд.	Пуд.	Пуд.	Пуд.	Куб. с.	Куб. с.
VIII. Юго-Западный р.									
Бессарабская г. 1908 г. . .	8	11.250	—	—	—	—	—	2.038	—
1910 г. . .	8	26.300	49.100	4.500	350	—	—	1.063	—
1911 г. . .	8	26.300	50.200	—	400	—	—	1.064	—
Волынская г. 1908 г. . . .	27	950.827	—	—	21.694	—	—	13.916	1.212
1910 г. . . .	27	1.356.350	2 700	—	21.000	2 800	8.067	20.001	—
1911 г. . . .	27	1.711.100	2.700	1.800	24.000	2.800	8.600	21.348	—
Кіевская губ. 1908 г. . .	56	5.187.815	17.400	—	182.759	52.906	1.644	20.704	20
1910 г. . .	56	7 077.295	440.639	900	363.924	44.741	18 813	22.694	15
1911 г. . .	56	6.739.700	484.252	2.700	334.001	361 850	11.299	21.939	40
Подольская г. 1908 г. . .	31	2.675.238	—	—	120.969	—	56.310	12.883	—
1910 г. . .	31	3.536.744	294.790	—	216.647	902	5.120	14.174	—
1911 г. . .	31	3.602.019	341.239	—	206.466	902	4 500	12.986	—
Итого по Юго-Запад- ному р. 1908 г.	122	8.825.130	17.400	—	325.422	52.905	57.954	49.541	1.232
1910 г.	122	11.996.689	80.529	5.400	601.921	48.443	25.000	57.932	15
1911 г.	122	12.079.119	878.391	4.500	564.867	365.552	24.399	57.337	40
IX. Южный районъ.									
Донская область 1908 г.	24	14.539.003	6.749.859	—	17.910.843	121.947	45.262	234	—
1910 г.	24	23.667.176	9.587.780	—	17.071.910	165.940	3.830	311	—
1911 г.	24	22.945.154	10.154.390	—	17.852.926	167.536	3.833	319	—
Екатеринославская губ. 1908 г.	56	85.411 764	206.557	—	64.923.960	323.072	13 534	1.140	—
1910 г.	56	138408607	3.405.345	—	85.609.850	499 454	26.199	1.525	—
1911 г.	56	141823907	3.045.581	—	105108041	694 545	28.266	1.599	—
Таврическая г. 1908 г. . .	14	403.108	—	—	78.613	650	1.500	30	—
1910 г. . .	14	459.540	43.765	—	121.900	5.320	300	5.011	—
1911 г. . .	14	524.500	50.000	—	175.900	5.500	300	5.011	—

Названия губерний	Число показаний	Количество потребленного топлива							
		Камен. уголь	Антра- цитъ	Брикеты	Коксъ	Нефть и мазуть	Древесн. уголь	Дрова	Торфъ
		Пуд.	Пуд.	Пуд.	Пуд.	Пуд.	Пуд.	Куб. с.	Куб. с.
Харьковская г. 1908 г. .	63	13 661.491	—	—	9.019.764	9.748	37.620	3.259	2
1910 г. .	63	16.619.653	331.682	—	8.944.056	16 766	6 314	3.021	—
1911 г. .	63	17.199.414	300.860	—	12.536.670	17.215	8.690	3.396	—
Херсонская г. 1908 г. .	33	3.435.841	—	—	345 144	65.329	18.829	359	—
1910 г. .	33	3.569.272	125.785	—	292 746	428.399	7.624	673	—
1911 г. .	33	3.639.766	131.787	—	301.890	616.329	9.570	684	—
Итого по Южному р.									
1908 г.	190	117451207	6 956.416	—	92.278.324	520.746	116.745	5.022	2
1910 г.	190	182724248	13.494 357	—	112040462	1.115.879	44.267	10.541	—
1911 г.	190	186132741	13.682.618	—	135975427	1.501.125	50.709	11.009	—
Х. Уральский районъ.									
Вятская губ. 1908 г. . .	14	826	29.818	—	34.873	105.089	961.611	34.069	—
1910 г. . .	14	14.382	1.732	—	38 068	113.966	896.706	28.592	—
1911 г. . .	14	13.520	1.732	—	18.000	98.100	799.000	23.476	—
Оренбургская г. 1908 г.	14	383.861	—	—	—	—	3.620.528	37.727	—
1910 г.	14	250 000	—	—	—	60.974	2 646.461	35.832	—
1911 г.	14	270.000	—	—	—	60.974	2 745.575	40.034	—
Пермская губ. 1908 г. .	48	1.034.400	1.870	—	407.292	145.405	18.955.586	191.516	9.640
1910 г. .	48	1.314.101	361.099	—	1.814.065	175.997	24.537.627	498 915	22.681
1911 г. .	48	823.622	37.253	—	1.565.967	220.073	27.604 389	318.781	21.057
Уфимская губ. 1908 г. .	10	64.306	—	—	65.663	254.555	3.559.592	42.291	19
1910 г. .	10	40.631	6.000	—	55 416	206.206	2.089.432	18.803	57.625
1911 г. .	10	40.631	6.000	—	50.064	209.370	2.415.080	20.988	—
Итого по Уральскому району 1908 г.									
1910 г.	86	1.483.393	31.688	—	507.828	505.049	27.097.317	305.603	9.659
1911 г.	86	1.619.114	368.833	—	1.907.550	556.243	30.170.226	582.142	80.306
1911 г.	86	1.147.773	44.985	—	1.634.031	588.517	33.564 044	403.279	21.057
XI. Юго-Восточный р.									
Астраханская г. 1908 г.	8	350	—	—	—	74.557	1.120	—	—

Названія губерній	Число показаній	Количество потребленного топлива							
		Камен. уголь	Антра- цитъ	Брикеты	Коксъ	Нефть и мазуть	Древесн. уголь	Дрова	Торфъ
		Пуд.	Пуд.	Пуд.	Пуд.	Пуд.	Пуд.	Куб. с.	Куб. с.
Астраханская г. 1910 г.	8	315	—	—	—	45.774	1.520	32	—
1911 г.	8	315	—	—	—	46.604	1.520	33	—
Уральская обл. 1908 г. .	—	—	—	—	—	—	—	—	—
1910 г. .	—	—	—	—	—	—	—	—	—
1911 г. .	—	—	—	—	—	—	—	—	—
Итого по Юго-Восточ- ному р. 1908 г.	8	350	—	—	—	74.557	1.120	—	—
1910 г.	8	315	—	—	—	45.774	1.520	32	—
1911 г.	8	315	—	—	—	46.604	1.520	33	—
ХII. Съверный Кавказъ.									
Дагестан. обл. 1908 г. .	—	—	—	—	—	—	—	—	—
1910 г. .	—	—	—	—	—	—	—	—	—
1911 г. .	—	—	—	—	—	—	—	—	—
Кубанская обл. 1908 г. .	12	329.027	—	—	5.311	11.867	356	131	126
1910 г. .	12	123.400	186.750	—	8.600	89.760	267	1.083	60
1911 г. .	12	151.500	282.800	—	10.800	90.500	376	1 283	60
Ставропольская г. 1908 г.	—	—	—	—	—	—	—	—	—
1910 г.	—	—	—	—	—	—	—	—	—
1911 г.	—	—	—	—	—	—	—	—	—
Терская обл. 1908 г. . .	5	—	—	—	—	738.161	—	56	—
1910 г. . .	5	—	—	—	—	707.789	—	33	—
1911 г. . .	5	—	—	—	—	707.849	—	33	—
Черноморская г. 1908 г.	2	84.515	—	—	—	24.667	30	1	—
1910 г.	2	—	3.600	—	1.000	40.200	50	2	—
1911 г.	2	—	3.600	—	1.000	40.200	50	2	—
Итого по Съв. Кав- казу 1908 г.	19	413 542	—	—	5.311	774.695	386	188	126
1910 г.	19	123.400	190.350	—	9.600	837.749	317	1.118	60
1911 г.	19	151.500	286.400	—	11.800	838 549	426	1.318	60

Названия губерний	Число показаний	Количество потребленного топлива							
		Камен. уголь	Антра- цитъ	Брикеты	Коксъ	Нефть и мазуть	Древесн. уголь	Дрова	Торфъ
		Пуд.	Пуд.	Пуд.	Пуд.	Пуд.	Пуд.	Куб. с.	Куб. с.
ХIII. Южный Кавказъ.									
Бакинская губ. 1908 г. .	37	1.676	—	—	9 717	18.338.482	—	1	—
1910 г. .	37	3.155	—	—	9.095	17.972.611	320	—	—
1911 г. .	37	2.000	—	—	9.095	16.766.333	340	—	—
Батумская обл. 1908 г. .	1	—	—	—	—	84 419	—	—	—
1910 г. .	1	—	—	—	—	64.729	—	—	—
1911 г. .	1	—	—	—	—	60.000	—	—	—
Елизаветпольская губ. 1908 г.	8	—	—	—	—	22.024	—	95	—
1910 г.	8	—	—	—	—	26.980	12	483	—
1911 г.	8	—	—	—	—	28.710	12	483	—
Карсская обл. 1908 г. .	1	200	—	—	—	—	—	—	—
1910 г. .	1	150	—	—	—	—	60	2	—
1911 г. .	1	150	—	—	—	—	60	2	—
Кутаисская губ. 1908 г.	—	—	—	—	—	—	—	—	—
1910 г.	—	—	—	—	—	—	—	—	—
1911 г.	—	—	—	—	—	—	—	—	—
Тифлисская губ. 1908 г. .	10	—	—	—	—	123.179	—	144	—
1910 г. .	10	—	1.375	—	—	316 802	—	220	—
1911 г. .	10	—	1.375	—	—	342.866	—	235	—
Эриванская губ. 1908 г.	2	—	—	—	—	7.336	—	—	—
1910 г.	2	—	—	—	—	19.500	—	—	—
1911 г.	2	—	—	—	—	22.000	—	—	—
Итого по Южному Кавказу 1908 г.	59	1.876	—	—	9.717	18.575 440	—	240	—
1910 г.	59	3.305	1.375	—	9.095	18.400.622	392	705	—
1911 г.	59	2.150	1.375	—	9.095	17.219.909	412	720	—
Итого по Европейск. России 1908 г.	1.344	249778148	7.246.633	450.150	100034187	47.838.267	33.410.049	867.968	112.685
1910 г.	1.344	323560813	22.778.297	673.095	120889920	55.568.785	36.128.934	1 206 884	161.937
1911 г.	1.344	332900000	24 102.723	1.026.906	145335297	57.269.463	40.152.508	1 009.752	109.491



