


A. 911 /
89



ст. 911
Обзоръ махмуд
Издавіе Сыръ-Дарьинскаго Областнаго Статистическаго Комитета.

89.


34662.



О Б З О Р Ъ

СЫРЪ-ДАРЬИНСКОЙ ОБЛАСТИ


за 1909 годъ.



ТАШКЕНТЪ.

ТИПОГРАФІЯ ПРИ КАНЦ. ТУРКЕСТ. ГЕНЕР.-ГУБЕРН.

1911 г.



Издавіе Сыръ-Дарьинскаго Областного Статистическаго Комитета.




~~34667~~

О Б З О Р Ъ

СЫРЪ-ДАРЬИНСКОЙ ОБЛАСТИ

за 1909 годъ.



ТАШКЕНТЬ.

ТИПОГРАФІЯ ПРИ КАНЦ. ТУРКЕСТ. ГЕНЕР.-ГУБЕРН.

1911 г.

Handwritten mark

80780

Печатано по распоряженію Военнаго Губернатора
Сырь-Дарьинской области.



О Г Л А В Л Е Н І Е.

	Стр.
Границы области	1
Устройство поверхности	2
Населеніе	11
Земледѣліе	23
Хлопководство	50
Скотководство	55
Садоводство	78
Огородничество	82
Лѣсоводство	84
Колонизація	89

Промыслы городского и сельскаго населенія.

Шелководство	96
Пчеловодство	97
Виноградарство и винодѣліе	99
Рыболовство	100
Горное дѣло	109
Торговля	111
Фабрично-заводская промышленность и кустар- ные промыслы	117

П о д а т и и п о в и н н о с т и .

Окладные сборы.	122
Акцизные сборы	125
Оброчныя статьи	128
Поземельно-податныя работы	134
Воинская повинность	138
Тюрьмы и арестанты.	139

	Стр.
Народныя бѣдствія	140
Пожары	143
Казенныя сооружеія и пути сообщенія	145
Народное здравіе	148
Пастеровская станція	157
Медицинскій и фармацевтическій персоналъ	158
Аптеки	159
Оспопрививаніе	159
Расходы на медицинскую часть	160
Судебно-медицинская часть	161
Народное просвѣщеніе	162

ПРИЛОЖЕНІЯ.

СТАТИСТИЧЕСКІЯ ТАБЛИЦЫ:

	Стран.
1. О населеніи по сословіямъ	II—III
2. „ „ „ вѣроисповѣданіямъ	IV—V
3. Средне-справочныя цѣны на предметы продовольствія	VI—VII
4. Метеорологическія данныя за 1909 г. по станціи Ташкентъ	VIII
5. О посѣвѣ и урожаѣ хлѣбовъ, масличныхъ, кормовыхъ и проч. растеній по области и уѣздамъ	I—VII
6. О числѣ наличнаго скота	VIII—IX
7. „ „ проданнаго скота.	X—XI
8. „ „ приведенныхъ и проданныхъ животныхъ на Аулиеатинской ярмаркѣ	XII
9. Количество привезеннаго и проданнаго сырья и издѣлій изъ него на Аулиеатинской ярмаркѣ	XIII
10. О числѣ и стоимости павшаго скота.	XIV—XV

11. О числѣ постушившихъ животныхъ въ мѣста торга и убитыхъ на ското-бойняхъ XVI
 12. О поступленіи государственныхъ и земскихъ окладныхъ сборовъ. XVII—XX
 13. О числѣ и стоимости истребленныхъ звѣрями домашнихъ животныхъ XXI.
 14. Почтово-телеграфная статистика XXII—XXIII
 15. О числѣ зданій XXIV—XXV
 16. О движеніи уголовныхъ дѣлъ у Мировыхъ Судей по округу Ташкентскаго Окружнаго Суда. XXVI
 17. Распредѣленіе уголовныхъ дѣлъ, возникшихъ въ 1909 году у Мировыхъ Судей Ташкентскаго округа и состоявшихъ по симъ дѣламъ подсудимыхъ по родамъ проступковъ XXVII
-

Границы области.

Сырь-Дарьинская область лежитъ между $40^{\circ} 18'$ — $47^{\circ} 46'$ сѣв. шир. и $29^{\circ} 24'$ — $43^{\circ} 36'$ вост. долг. отъ Пулково и занимаетъ восточную часть Арало-Каспійской впадины. Почти всѣми границами она прилегаетъ къ русскимъ владѣніямъ, лишь на незначительномъ пространствѣ соприкасаясь съ владѣніями Бухарскаго и Хивинскаго ханствъ. Отъ владѣній послѣдняго ее отдѣляетъ р. Аму-Дарья или древній Оксусъ. Съ сѣвера Сырь-Дарьинская область граничитъ съ Тургайскою областью. Граница идетъ отъ середины Перовскаго залива, въ Аральскомъ морѣ, на сѣверо-востокъ до горы *Терменбесъ*, затѣмъ на сѣверъ до станціи Терекли на бывшемъ оренбургско-казалинскомъ почтовомъ трактѣ, откуда подъ прямымъ угломъ поворачиваетъ на востокъ, достигая горы *Калмасъ*, въ сѣверной части песчаной пустыни *Каракумы*. Отсюда съ нѣкоторымъ уклоненіемъ то къ юго-востоку, то опять къ востоку доходитъ до устья р. *Чу*, зашеювая въ границы области степныя озера *Сауманъ-Куль*, *Теле-Куль* и *Ащи-Куль*, служащія резервуаромъ для стока водъ р. *Сары-Су*. Вблизи устья р. *Чу* начинается граница Сырь-Дарьинской области съ областью Акмолинской. Она тянется по р. *Чу* до средняго теченія послѣдней у развалинъ укрѣпленія *Растамбекъ*, гдѣ начинается граница съ Семирѣченской областью, идущая сначала по той же рѣкѣ *Чу*, а затѣмъ по притоку ея—*Кара-Балты* до *Александровскаго* хребта, заканчиваясь линіей перевала *Кара-Балты*. Отсюда граница поворачиваетъ на юго-западъ и тянется по водораздѣлу между рѣками *Таласъ* и *Нарынъ*, пересѣкаетъ хребетъ *Сусамыръ*. Здѣсь начинается граница съ Ферганскою областью. Проходя по водораздѣльнымъ хребтамъ рѣкъ *Чаткала* и *Таласа*, линія границы выходитъ къ горамъ; степь между Ташкентомъ и Ходжентомъ,

недалеко отъ сел. Пскентъ раздѣляетъ Ташкентскій и Ходжентскій уѣзды и выходитъ на р. Сыръ-Дарью, спускаясь правымъ берегомъ рѣки до урочища *Узунъ-Ата*. Въ этомъ пунктѣ граница переходитъ на лѣвый берегъ р. Сыръ-Дарьи и, поворачивая подъ острымъ угломъ къ юго-западу, отдѣляетъ Самаркандскую область, дѣлая ломанную линію. У колодца *Аристанъ-Баль-Кудукъ* начинается граница съ Бухарскимъ ханствомъ и тянется до урочища *Мишекли*, на правомъ берегу р. Аму-Дарьи, откуда правымъ же берегомъ доходитъ до Аральскаго моря, захватывая всю дельту Аму-Дарьи.

Устройство поверхности Сыръ-Дарьинской области довольно разнообразно. Всю юго-восточную часть ея наполняютъ оконечности величайшаго горнаго хребта—*Тянь-Шаня*, что составляетъ почти одну пятую всей территоріи. Горы эти очень мало изслѣдованы и для туриста, интересующагося естественными науками, представляютъ большой интересъ. Изъ горныхъ хребтовъ, находящихся въ территоріи области, замѣчательны *Александровскій*, который тянется на западъ отъ озера *Иссык-Куль* въ Семирѣченской области, подходит къ г. Аулиеата, гдѣ и обрывается у р. *Таласа* сіэнитовыми скалами. Почти параллельно Александровскому хребту тянется хребетъ *Сусамыръ*; этотъ хребетъ еще менѣе изслѣдованъ. Далѣе возвышаются горы *Алатавскія*. Онѣ представляютъ нѣсколько хребтовъ, начинающихся отъ горнаго узла *Уртакъ-Тау* и идущихъ въ юго-западномъ направленіи. Изъ нихъ наиболѣе замѣчательны *Чаткальскія* горы, состоящія изъ параллельныхъ хребтовъ, сопровождающихъ теченіе р. *Чаткала* (верховья р. *Чирчика*) и его притоковъ. Въ 15 вер. къ западу отъ г. Аулиеата встаютъ голыя скалы *Бурула* или начинается *Каратавскій* хребетъ, перерѣзывающій область съ юго-востока на сѣверо-западъ.

Мѣстности, прилегающія къ подножіямъ горъ, выстланы отложеніями леса, достигающаго значительной мощности и составляющаго основу мѣстнаго земледѣлія. Стекающія съ горъ рѣки, имѣя большое паденіе, представляютъ замечательное удобство для искусственнаго орошенія. Отъ запаса воды, способнаго быть использованнымъ на обводненіе тучной почвы, зависитъ экономическое развитіе страны, и въ этомъ отношеніи открыва-

ются блестящія перспективы. Помимо того, что воды рѣчекъ, стекающихъ въ долину наибогатѣйшаго оазиса области—Ташкентскаго уѣзда, еще далеко не всѣ утилизированы, возможность увеличенія оросительной способности ихъ кроется въ топографическихъ условіяхъ горъ, сопровождающихъ течение рѣчекъ, впадающихъ въ главныя водныя артеріи области. Съ наступленіемъ таянія снѣговъ, массы воды стекаютъ съ горныхъ склоновъ и безъ значенія для области устремляются въ лоно Аральскаго моря. Въ лѣтній періодъ времени, когда трогаются ледники, залегающіе на вершинахъ горъ, наступаетъ вторичный паводокъ и тогда наступаетъ горячая пора борьбы человѣка съ водою. Послѣдняя стремится уничтожить головы арыковъ и мосты расположенныя по долиннымъ берегамъ рѣкъ. Человѣкъ-же, защищая источникъ богатства—ирригаціонныя сооруженія, затрачиваетъ массу труда и времени, чтобы направить бѣшеный потокъ въ безопасное для культуры мѣсто. Между тѣмъ, во многихъ мѣстахъ, далеко въ верховьяхъ горныхъ рѣчекъ, самую природою, изъ хаоса скалъ, созданы условія, позволяющія наилегчайшимъ способомъ задержать избытокъ водъ въ естественныхъ резервуарахъ для того, чтобы воспользоваться имъ въ свое время для ирригаціи, не давъ ему возможности непроизводительно скатиться въ Аральское море. Какъ на примѣръ подобныхъ условій, можно указать на верховья р. *Чотана*, впадающаго въ р. *Майдаталъ*, сліяніемъ съ р. *Ойаинъ* образующую наибольшій притокъ р. Чирчика—р. *Пекемъ*.

Рѣка Чотанъ составляется изъ ручьевъ, сливающихся изъ семи ледниковъ Алатавскихъ горъ. Два изъ нихъ залегаютъ не вдалекѣ отъ устья р. Чотана, а остальные пять лежатъ за огромной мореной, составляющей выносъ громаднаго нѣкогда ледника, нынѣ значительно отступившаго. Морена эта тянется высокимъ валомъ на протяженіи почти 5 верстъ и прижимаетъ Чотанъ къ его правому берегу, состоящему изъ сплошныхъ отвѣсныхъ скалъ. Ширина рѣки въ этомъ мѣстѣ едва превышаетъ 2—3 сажени. За мореной разстилается огромная котловина, на сѣверѣ замыкающаяся обширнымъ полемъ вѣчнаго снѣга. Описываемая морена является какъ бы естественною циклопическою дамбою, и еслибы въ концѣ ея берега р. Чотана связать шлюзами, то

образовался бы водоемъ, протяженностью въ нѣсколько квадратныхъ верстѣ. Въ немъ можно было бы задержать всѣ, безлѣдно уходящія въ р. Сыръ-Дарью, а затѣмъ и въ Аральское море драгоценныя для земледѣлія воды и по мѣрѣ надобности утилизировать ихъ, безъ опасности для ирригаціонной системы долины, въ вегетаціонный періодъ для цѣлей агрикультуры. Подобныя, лишь частностями отличающіяся, условія имѣются въ верховьяхъ р. Ангрена, безъ остатка нынѣ разбираемаго для орошенія полей жителями южной части Ташкентскаго уѣзда. Тамъ правый истокъ р. Ангрена беретъ начало изъ горнаго озера у теплыхъ ключей *Арасанъ*. При таяніи снѣга вода, стекающая со склоновъ горныхъ массивовъ, окружающихъ озеро, бѣшеннымъ потокомъ несется въ долину и р. Ангренъ въ это время почти невозможно переѣхать. Озеро лежитъ въ глубокой котловинѣ. Выходъ изъ него проложенъ водою черезъ узкій скалистый проходъ. Его также можно закрыть шлюзомъ и регулировать весенніе и лѣтніе паводки, сообразно потребностямъ культуры.

Изъ подобныхъ примѣровъ, которыхъ можно было бы привести десятки, видно, что горы области обезпечиваютъ ея долинамъ развитіе земледѣлія въ значительной степени. Въ настоящее время исходныя точки оживляющихъ страну рѣкъ совершенно не изслѣдованы. Горы представляютъ интересъ и посѣщаются искателями минеральныхъ богатствъ, да любящими природу дачниками.

Лесовыя отложенія въ предѣлахъ области представляютъ наибольшее протяженіе. Ими занята равнина на сѣверъ отъ города Туркестана; пространство отъ правого берега р. Сыръ-Дарьи отъ подошвы Кураминскихъ горъ состоитъ изъ этой почты, которая почти безъ перерыва доходитъ до города Чимкента, а затѣмъ болѣе или менѣе широкой лентой тянется вдоль Каратавскихъ горъ до м. Джулека. У подошвы сѣверныхъ склоновъ Алатавскихъ горъ лесъ встрѣчается отдѣльными островами и выполняетъ долины рѣкъ Таласа и Асы. Определить точную границу напластованія леса, конечно, не представляется возможнымъ; онъ врѣзывается въ глинистыя и песчаныя степи области причудливыми мысами, постепенно выклиняясь и залегая по кон-

цамъ тонкими напластованіями. Происхожденіе леса геологами приписывается дѣйствию воздушныхъ теченій, которыя, вывѣтривая горныя породы, увлекаютъ мельчайшія частицы ихъ и затѣмъ отлагаютъ ихъ на своемъ дальнѣйшемъ пути.

Степи и песчаныя пустыни занимаютъ огромную часть территоріи области. Наибольшая изъ песчаныхъ пустынь—*Кизилъ-Кумы*, простирается между юго-восточнымъ берегомъ Аральскаго моря и нижнимъ теченіемъ рѣкъ Сыръ-Дарьи и Аму-Дарьи. Здѣсь около девяти десятыхъ пространства занято песками, лишь изрѣдка прерываемыми обнаженіями глинистой ровной, какъ ска-терть, и плотной, какъ камень, почвы. Подобныя обнаженія называются такырами. Они сухи лѣтомъ и скользки во время осеннихъ дождей. Второю, по обширности, пустынею необходимо считать пески *Кара-Кумы*. Они тянутся на сѣверъ отъ нижняго теченія р. Сыръ-Дарьи и перерѣзываются почти пополамъ пограничной линіей съ Тургайской областью. Сѣверную часть пространства до рѣки Чу, между хребтами Каратавскимъ и Александровскимъ, занимаютъ пески *Муонгъ-Кумъ*. Весною песчаныя пустыни покрываются травяною растительностью и служатъ прекраснымъ выпасомъ для многочисленныхъ стадъ киргизовъ. Послѣдніе утилизируютъ и для зимовокъ ту часть песчаныхъ пространствъ, которая поросла густымъ лѣснымъ покровомъ саксаула (*Haloxyl* и *Am dendron*), являющагося въ подобныхъ ужасныхъ пустыняхъ истиннымъ благодѣяніемъ природы для человѣка.

Глинистыя степи покрываются весною растительностью, остающеюся подножнымъ кормомъ для скота и въ теченіе зимняго времени. Грубые стебли разныхъ сортовъ полыни, подъ вліяніемъ мороза, дѣлаются до извѣстной степени съѣдобными, и скотъ кочевника, за неимѣніемъ лучшей пищи, довольствуются этимъ кормомъ. Степи во многихъ мѣстахъ покрыты солончками, которые понижаютъ и безъ того незавидныя качества почвы. Подъ вліяніемъ атмосферной влаги солончаки обращаются въ топкія грязи. Въ мѣстахъ низкихъ, куда можетъ стекать атмосферная влага, образуются большія площади сырыхъ солончаковъ, либо въ видѣ почти непроходимыхъ болотъ, либо въ видѣ лимановъ соленой воды. Въ послѣднемъ случаѣ они служатъ мѣстами ломки самосадочной соли.

Орошеніе. Центральной рѣкой области является р. *Сыръ-Дарья*. Она начинается далеко за предѣлами ея, въ Ферганской области, и принадлежит Сыръ-Дарьинской лишь въ среднемъ и нижнемъ теченіи. Въ область р. Сыръ-Дарья входитъ черезъ ворота, образуемая двумя горными массивами—Моголъ-Тау и Туркестанскимъ хребтомъ. Въ древности греки называли эту рѣку *Яксартомъ*, а позднее арабы—*Сайхуномъ*. Начиная отъ г. Ходжента, Сыръ-Дарья удобна для хода мелкосидящихъ рѣчныхъ судовъ. Этимъ пользуются мѣстные жители, сплавляющіе въ указанныя мѣста и лѣсъ, которымъ бѣдны низовья Сыра. На всемъ протяженіи русло рѣки очень извилисто. Форватеръ ея часто мѣняется вслѣдствіе быстрого теченія, достигающаго отъ 4 до 7 футъ въ секунду. Берега рѣки покрыты густыми зарослями мелкаго лѣса: туранга (*Populus diversifolia*), джида (*Eleagnus augustifolia*), джангыль (*Tamarix*) и т. д. Мѣстами (между Чиназомъ и устьемъ р. Арысь) заросли прерываются огромными пространствами роскошной травяной растительности—пырея (*Triticum repens*), солодки (*Glicirhiza*), камыша и пр. Въ такихъ мѣстахъ современное киргизское населеніе производитъ (безъ орошенія) посѣвы ячменя и пшеницы, а слѣды древнихъ сооруженій доказываютъ, что мѣста эти нѣкогда были заселены.

Ниже устья Арыса берега Сыра уже носятъ болѣе унылый степной характеръ. Лѣсная заросль становится рѣже, но затѣмъ видъ опять мѣняется и между гг. Туркестаномъ, Джулекомъ и Перовскомъ деревьями покрыты не только берега, но и встрѣчающіеся по рѣкѣ острова. За г. Перовскомъ начинаются гигантскіе камыши. Между непрерывными стѣнами ихъ рѣка протекаетъ до м. Кармакчи, отъ котораго уже начинается непривѣтливая, почти сплошная степь, растилающаяся къ востоку и западу. Для того, чтобы составить себѣ правильное представленіе о береговомъ ландшафтѣ Сыра необходимо не упускать изъ виду, что древесная заросль не тянется непрерывно вдоль береговъ, а часто перемежается съ открытою степью. Лѣсной покровъ хотя и не отличается выдающимся ростомъ деревьевъ, но часто бываетъ совершенно непроходимымъ отъ густого сплетенія разныхъ колючихъ кустарниковъ, въ чащѣ которыхъ продѣланы

низкіе корридоры могучими тушами дикихъ свиней, густо населяющихъ заросли береговъ.

Въ предѣлахъ Сыръ-Дарьинской области рѣка Сыръ-Дарья принимаетъ слѣдующіе притоки:

Р. Чирчикъ Въ верховьяхъ рѣка эта носитъ названіе Чоткала и удерживаетъ его до впаденія горной рѣки Кокъ-Су у селенія Бричъ-Мулла, расположеннаго близъ Ташкентскаго курорта—*Чиманъ*. Въ этой своей части Чоткаль принимаетъ большое число рѣчекъ и ручьевъ, стекающихъ съ горныхъ склоновъ, сжимающихъ его ложе. Изъ двухъ наибольшихъ притоковъ Чирчика, впадающихъ въ него ниже с. Бричъ-Мулла, первый изъ нихъ—р. *Пскемъ**) беретъ начало изъ ледниковъ, залегающихъ въ Алатавскомъ хребтѣ. Онъ составляется изъ р.р. *Майдантала* и *Ойгаинга*, сливающихся нѣсколько выше ущелья *Она-Улманъ*, изъ котораго выходитъ рѣка того-же названія. Она несетъ воды ледника, залегающаго въ десяти верстахъ отъ впаденія ея въ р. Пскемъ на горномъ узлѣ, нѣсколько влѣво лежащемъ отъ перевала *Турпакъ-бель*, ведущаго въ долину Майдантала. Отъ истоковъ до сліянія съ р. Ойгаингъ, р. Майданталъ принимаетъ въ себя слѣва 9 рѣчекъ, стекающихъ съ девяти ледниковъ и 11—справа, берущихъ начало изъ ключей, имѣющихся въ ущельяхъ, съ которыхъ онѣ скатываются. Наибольшій изъ правыхъ притоковъ Майдантала, *Аятуръ*, вливается въ Майданталъ почти подъ прямымъ угломъ. Ущелье, изъ котораго онъ вырывается могучимъ многоводнымъ потокомъ, замыкается высокою горою, покрытою вѣчнымъ снѣгомъ. Нижнее теченіе Майдантала поросло березой, крушиной, рябиной, смородиной и барбарисомъ. Выше Аятура уже прекращается листовенная порода и на смѣну ей является ползучій можжевельникъ, который еще выше уступаетъ мѣсто травянной растительности съ ея разнообразными луками, примулами и другими представителями альпійской фауны. Чѣмъ выше и чѣмъ

*) Настоящее описаніе составлено съ подробностями въ расчетѣ дать справки туристамъ и естествоиспытателямъ, которые пожелали-бы осмотрѣть наиболѣе живописныя мѣста вблизи Ташкента.

ближе къ линіи ледниковъ, тѣмъ цвѣты становятся ароматнѣе. Ниже Аятура лѣвый берегъ Майдантала сложенъ изъ мощныхъ отвѣстныхъ скалъ порфира, чарующаго взоръ своими неприступными гигантскими скалами. Р. Ойгаингъ принимаетъ въ себя справа сливы водъ 12 ледниковъ и 13 рѣчекъ слѣва. Рѣка и сопровождающая ее долина совершенно неизслѣдованы. Ниже впаденія Она-Ульгана Пскемъ принимаетъ въ себя могучій ручей *Кара-Кизъ*. Бока поросли вѣковою арчею. Ниже Кара-Киза расположенъ кишлакъ *Пекемъ*. Здѣсь, несмотря на высоту мѣста, уже встрѣчаются значительныя заросли орѣха (*Juglans Regir*). Начиная отъ кишлака, р. Пскемъ течетъ въ глубокихъ скалистыхъ берегахъ, дорога идетъ правымъ берегомъ, то отклоняясь отъ рѣки и выходя на широкія плато съ роскошной травяной растительностью, рощами миндаля, карагача, орѣха, алачи и т. п., то прижимаясь къ рѣкѣ и пролегая по скалистымъ карнизамъ. Лѣвый берегъ по гребню высокихъ горъ увѣнчанъ уединенно стоящими экземплярами арчи. Въ 30 верстахъ, внизъ по теченію, отъ кишлака Пскема расположенъ кишлакъ *Нанай*, въ свою очередь отстоящій отъ слѣдующаго кишлака—*Богустанъ* въ 3 верстахъ, а въ 8 верстахъ отъ Богустана Пскемъ вливается въ р. Чирчикъ.

Почти рядомъ съ Пскемомъ, и не далѣе, какъ въ 2 верстахъ, въ Чирчикъ впадаетъ другой значительный притокъ его—р. *Угамъ*. По красотѣ ландшафта ущелье, по которому протекаетъ эта рѣка, превосходитъ ущелье Пскема. Горы, сопровождающія р. Угамъ, тѣснѣе сжимаютъ его ложе. Онъ, до урочища *Кизиль-Таль* не имѣетъ болѣе или менѣе широкой долины и густо поросъ лѣсомъ, въ которомъ орѣхъ чередуется съ болѣе мелкими породами деревьевъ. Дорога, идущая вверхъ по ущелью, вьется по откосамъ и карнизамъ надъ глубокою пропастью, на днѣ которой реветъ и мечется бурный потокъ, то ниспадая водопадами, то дробясь милліонами брызгъ о громадные камни, оторванные водою отъ скалъ и низвергнутые въ глубоко лежащее ложе рѣки. Особенно красивая понорама открывается со стороны киргизской зимовки Кизиль-Таль. Въ этомъ мѣстѣ Угамъ, начавшійся далеко въ Алатавскомъ хребтѣ, прорвалъ каменную гряду и вышелъ на широкое плато, сравнительно глад-

кое и обширное. Миновавъ-же Кизиль-Таль, онъ снова входитъ въ тѣснину и въ этомъ мѣстѣ скопившіяся вокругъ него скалы, не покидающія рѣки до самаго впаденія ея въ Чирчикъ, представляютъ чудную картину. Между урочищемъ Кизикъ-Таль и устьемъ Угама имѣется всего лишь одинъ кишлакъ Кумсанъ. До этого пункта, со стороны устья, еще есть колесная дорога. Далѣе-же приходится пользоваться услугами верховой лошади.

Р. Анренъ, послѣ Чирчика, является наибольшимъ притокомъ р. Сырь-Дарьи. Начинается она въ Чаткальскихъ горахъ и водами ея орошаются поля южной части Ташкенскаго уѣзда.

Р. Арысъ беретъ начало въ Алатовскомъ хребтѣ и впадаетъ въ Сырь-Дарью, какъ и выше перечисленныя рѣки, справа. На пути своего теченія, Арысъ имѣетъ много притоковъ, изъ которыхъ особеннаго вниманія заслуживаютъ: *Аксу*, *Машатъ*, *Буралдай* и *Бадамъ*. Всѣ они вмѣстѣ обслуживаютъ поля земледѣльцевъ Чимкентскаго уѣзда. Кромѣ этихъ болѣе или менѣе значительныхъ притоковъ р. Сырь-Дарьи, въ нее впадаютъ еще слѣдующія, уже ничтожныя рѣченки, въ лѣтнее время безъ остатка разбираемая для цѣлей орошенія: *Келесъ*, *Бурджанъ*, *Бууунъ* и *Карачикъ* (единственная рѣка, гдѣ водятся раки).

Р. Аму-Дарья въ предѣлахъ области притоковъ не имѣетъ. Дельта ея состоитъ изъ многочисленныхъ притоковъ, берега которыхъ густо поросли непроходимую чащею камышей, въ которой ютятся дикіе звѣри—тигры, шакалы, волки и рыси.

Р. Таласъ протекаетъ въ Аулиеатинскомъ уѣздѣ, беретъ начало въ горахъ. Въ верховьяхъ онъ принимаетъ нѣсколько незначительныхъ притоковъ, водами которыхъ орошаются пашни киргизовъ и русскихъ крестьянъ селеній Дмитріевки, Ключеваго и Александровки и земледѣльческія угодья 5 менонитскихъ поселковъ. Вода самаго Таласа почти безъ остатка утилизируется для орошенія и лишь небольшой остатокъ ея теряется въ муонкумскихъ пескахъ.

Р. Чу беретъ начало въ Александровскомъ хребтѣ и, обслужививъ попутно поля пограничнаго населенія Сырь-Дарьинской и Семирѣченской областей, впадаетъ въ озеро *Саумаль-Куль*. Изъ притоковъ ея, важныхъ лишь въ ирригаціонномъ отношеніи, достоинъ упоминанія *Кара-Балты*.

Рѣки Терсь и Аса протекають въ Ауліеатинскомъ уѣздѣ, обѣ берутъ начало въ Алатавскихъ горахъ и заслуживають вниманія, какъ водныя артеріи, утилизируемыя для орошенія.

Рѣки Сырь-Дарья и Аму-Дарья впадаютъ въ *Аральское море*, занимающее, по исчисленію І. Стебницкаго, 65.781 квадратную милю, не включая въ эту цифру суммы площадей большихъ острововъ. Оно лежитъ на 49 метровъ надъ уровнемъ воды въ океанѣ. Существовало предположеніе, что море высыхаетъ, т. е. что испаряемость его превосходитъ притокъ водъ, поступающихъ черезъ Сырь и Аму-Дарью съ горныхъ хребтовъ туркестанскаго Тянь-Шаня; и дѣйствительно, послѣ съемки Аральскаго моря покойнымъ Бутаковымъ, граница его береговъ значительно измѣнилась: водораздѣльная линія отодвинулась вглубь моря, появились значительныя обнаженія его песчанаго дна. Но съ 1896 года стало наблюдаться обратное явленіе: обнажившіеся берега вновь стали покрываться водою, что совпадало съ увеличеніемъ расхода воды въ весеніе и лѣтніе разливы впадающихъ въ него рѣкъ. Въ 1899 г. сталъ замѣтно уменьшаться островъ Косъ-Араль, а заливы, лежащіе лѣвѣе устья Сырь-Дарьи и уже почти отшнурованные песчанными косами въ замкнутыя озера, вновь превратились въ морскія бухты, такъ что современное очертаніе береговъ Аральскаго моря стало близко подходить къ картѣ Бутакова. Такимъ образомъ, отрицая колебанія уровня воды въ Аральскомъ морѣ, еще нѣтъ положительныхъ данныхъ произносить судьбѣ его категорическій приговоръ. По всей вѣроятности, здѣсь имѣетъ мѣсто случай лишь періодическаго колебанія уровня воды, находящейся въ зависимости отъ метеорологическихъ явленій въ верховьяхъ Сыра и Аму.

Н а с е л е н і е.

Населеніе Сыръ-Дарьинской области состоитъ, главнымъ образомъ, изъ тюркскихъ племенъ, частью кочевыхъ, каковы киргизы и кара-калпаки, частью осѣдлыхъ, къ каковымъ на первомъ мѣстѣ принадлежатъ сарты и узбеки.

Кочевники (киргизы, кара-киргизы, кара-калпаки и др.), составляющіе до $\frac{2}{3}$ населенія Сыръ-Дарьинской области, занимаютъ почти всю равнинную часть области (до $\frac{4}{5}$ ея площади), именно уѣзды: Перовскій, Казалинскій и Аму-Дарьинскій отдѣль, затѣмъ значительную часть Чимкентскаго и Аулиеатинскаго уѣздовъ. Въ остальной, болѣе возвышенной части области, главнымъ образомъ, въ Ташкентскомъ уѣздѣ, по берегамъ рѣкъ и озеръ, сгруппировались осѣдлые сарты, узбеки, таджики и переселившіеся въ область русскіе крестьяне.

Указанное выше разграниченіе населенія на кочевое и осѣдлое лишь приблизительно вѣрно, потому, что значительная часть кочевниковъ, кромѣ обитающихъ въ безводныхъ Кизиль-Кумскихъ пескахъ, между р.р. Аму и Сыръ-Дарьей, въ большей или меньшей степени сѣютъ хлѣбъ близъ зимнихъ кочевій, не бросая, однако, и скотоводства. Переходъ кочевниковъ, главнымъ образомъ киргизовъ, сначала къ полуосѣдлой, а въ отдѣльныхъ случаяхъ, именно на югѣ, и къ осѣдлому образу жизни, достигъ за послѣдніе 15—20 лѣтъ огромныхъ успѣховъ. Главными побудительными причинами къ осѣданію кочевниковъ были сильныя падежи и вообще гибель скота отъ эпизоотіи, гололедицы, бурновъ и „джута“ (недостатокъ корма), бѣлая обезпеченность земледѣльцевъ сравнительно съ чистыми кочевниками, ограниченіе свободнаго пользованія лѣсными и кустарными зарослями, а также и примѣръ сартовскихъ земледѣльцевъ, постепенно проникающихъ все далѣе къ сѣверу и востоку, въ глубь степей Сыръ-Дарьинской области.

Доказательствомъ успѣшности осѣданія киргизовъ могутъ служить слѣдующія данныя: въ 1894—1895 годахъ въ двухъ сѣверныхъ уѣздахъ области—Перовскомъ и Казалинскомъ находилось подъ посѣвными хлѣбами всего 17.000 десятинъ, между тѣмъ, какъ 14—15 лѣтъ спустя, въ 1909 году, киргизы засѣвали уже 163,3 тыс. десятинъ, т. е. за этотъ періодъ времени (15 лѣтъ) посѣвная площадь у нихъ увеличилась почти въ десять разъ.

Данныя о числѣ населенія области и его движеніи имѣютъ лишь приблизительную точность, такъ какъ у туземцевъ, составляющихъ 93,7⁰/₀ всего населенія области, не ведется никакихъ метрическихъ записей какъ относительно рождаемости, такъ и смертности.

Къ концу 1909 года населеніе области опредѣлялось въ 1.796.655 человекъ обоого пола, изъ которыхъ 970.237 человекъ мужчинъ и 826.418 женщинъ. Въ сравненіи съ предыдущимъ 1908 годомъ, населеніе области увеличилось на 71.537 человекъ обоого пола, что составляетъ 4,14⁰/₀ прироста. Изъ этого послѣдняго числа на долю естественнаго прироста пришлось 18.350 человекъ (родилось 54.784, умерло—36.434), т. е.—1,06⁰/₀, и 53.223 человекъ (3,08⁰/₀) составляютъ механической приростъ населенія.

Изъ общаго числа населенія области городскіе жители составляютъ 274.287 человекъ обоого пола, т. е. 15,3⁰/₀.

Русское (европейское) населеніе области состоитъ изъ 113.584 человекъ обоого пола, т. е. 6,3⁰/₀ всего населенія, изъ которыхъ большая половина, а именно—61.926 составляютъ крестьяне-переселенцы. Послѣдніе въ числѣ 40.268 человекъ обоого пола проживаютъ въ 91 селѣ, а остальные временно живутъ въ городахъ и селахъ въ качествѣ прислуги и ожидающихъ водвореніе переселенцевъ.

Все населеніе области разселено на площади 458.793 кв. верстъ—территорія Сыръ-Дарьинской области. Такимъ образомъ, плотность населенія области на 1 кв. версту опредѣляется всего лишь почти 4 (3,9) человекъ.

По плотности населенія первое мѣсто занимаетъ Ташкентскій уѣздъ—12,6 чел. на 1 кв. версту съ гор. Ташкентомъ и

7,7—безъ гор. Ташкента; затѣмъ въ убывающемъ порядкѣ слѣдуютъ уѣзды: Аулиеатинскій—5, Казалинскій—3,6, Чимкентскій—3,3, Аму-Дарьинскій отдѣлъ—2,3 и Перовскій уѣздъ—1,8 челов. на 1 кв. версту.

Территорія каждаго изъ уѣздовъ области и его абсолютное населеніе за 1909 годъ видны изъ слѣдующей таблицы.

У Ѣ З Д Ы:	Терри- горія въ кв. вер.	НАСЕЛЕНІЕ.			Въ томъ числѣ въ городахъ обоого пола.
		Муж- щинъ.	Жен- щинъ.	Обоого пола.	
Г. Ташкентъ . .	—	106393	94798	201191	201191
У Ѣ з д ы:					
Ташкентскій . .	40380	173431	137599	311030	} 15756 г. Чим. 15030 г. Тур.
Чимкентскій . .	100808	187091	146555	333646	
Аулиеатинскій .	68010	180975	158497	339472	19052
Перовскій . . .	95965	92331	82938	175269	8328
Казалинскій . .	59550	115928	101171	217099	12142
Аму-Дар. отд. .	94080	114088	114860	218948	2788
Всего въ обл. въ 1909 году	458793	970237	826418	1796655	274287
Всего въ обл. въ 1908 году	—	939221	785861	1725082	262789

Изъ этой таблицы видно, что первое мѣсто по количеству населенія принадлежитъ Ташкентскому уѣзду, равно какъ и населеніе гор. Ташкента по своему абсолютному числу составляетъ 73,7⁰/₀ всего городского населенія области.

Въ административномъ отношеніи уѣздное населеніе области дѣлится на приставскіе участки, волости, сельскія и аульня общества, число которыхъ по каждому уѣзду усматривается изъ слѣдующей таблицѣ.

У Ѣ З Д Ы.	Ч И С Л О.		
	Пристав. участковъ.	Волостей.	Сельскихъ и аульныхъ обществъ.
Ташкентскій	4	26	209
Чимкентскій	3	49	352
Аулиеатинскій	4	43	332
Перовскій	2	20	166
Казалинскій	2	18	155
Аму-Дарьинскій отдѣлъ .	2	19	96
Итого въ области . .	17	175	1310

Каждая волость, аульное и сельское общество состоитъ изъ отдѣльныхъ населенныхъ пунктовъ—кишлаковъ, ауловъ и русскихъ сельъ, распределеніе коихъ по уѣздамъ, съ показаніемъ числа дворовъ кочевниковъ, осѣдлыхъ туземцевъ и русскихъ крестьянъ видно изъ нижеприводимой таблицы.

У Ѣ З Д Ы.	Ч И С Л О.						
	Ауловъ (кочевниковъ).	Кишлаковъ (осѣд. туз.).	Русскихъ сель.	Д В О Р О В Ъ.			
				Кочевник.	Осѣдлыхъ туземцевъ	Русскихъ крестьянъ	ВСЕГО.
Ташкентскій . . .	6	225	18	1921	53382	1303	56606
Чимкентскій . . .	328	24	37	46602	9028	2279	57909
Аулиеатинскій . . .	227	5	32	47418	1674	2589	51681
Перовскій . . .	164	—	4	27638	—	261	27899
Казалинскій. . .	155	—	—	33141	—	—	33141
Аму-Дар. отдѣль.	122	23	—	25790	15264	—	41054
Всего . . .	1002	277	91	182510	79348	6432	26829 ⁰

Изъ приведенныхъ данныхъ видно, что число дворовъ киргизовъ составляетъ 68⁰/₀ общаго числа дворовъ всего уѣзднаго населенія области, осѣдлые дворы составляютъ 29,4⁰/₀ и остальные 2,6⁰/₀—дворы русскихъ крестьянъ, причемъ дворъ въ среднемъ по области состоитъ изъ 5,67 человекъ обоюго пола.

При громадной территоріи области и мелкія ея административныя дѣленія тоже занимаютъ значительныя, сравнительно, площади. Такъ, въ среднемъ по области, территорія одного приставскаго участка равна 26.988 кв. верстамъ, волости—2.621 кв. верстамъ, одного сельскаго или аульнаго общества—350 кв. верст., и въ среднемъ на каждый дворъ населенія области приходится 1,2 кв. верст., т. е. 125 десятинъ.

Вышеприведенныя данныя даютъ возможность высчитать, что въ среднемъ по области въ одномъ сельскомъ или аульномъ обществѣ заключается 205 дворовъ; у кочевниковъ въ среднемъ по области въ одномъ административномъ аулѣ насчитывается 182 двора, у осѣдлыхъ туземцевъ въ каждомъ населенномъ мѣстѣ (кишлакѣ)—286 дворовъ и у русскихъ крестьянъ-переселенцевъ въ среднемъ въ каждомъ изъ сельъ приходится по 70 дворовъ.

Распределение населенія по городамъ усматривается изъ слѣдующей таблицы.

Г О Р О Д А.	Ч И С Л О Ж И Т Е Л Е Й.		
	Мужчинъ.	Женщинъ.	Об. пола.
Г. Ташкентъ:			
Русская часть	29258	25234	54492
Туземная часть	77135	59654	146699
И т о г о	106393	94798	201191
Гор. Чимкентъ	7996	7760	15756
Гор. Туркестанъ.	7828	7202	15030
Гор. Аулиеата.	10627	8425	19052
Гор. Перовскъ	4652	3676	8328
Гор. Казалинскъ.	6346	5746	12142
Гор. Петро-Александровскъ	2052	736	2788
ВСЕГО	145894	128393	274287

По уѣздное распределение, по даннымъ 1909 г., представляется въ слѣдующемъ видѣ.

У Ъ З Д Ы.	Ч И С Л О Ж И Т Е Л Е Й.		
	Мужчинъ.	Женщинъ.	Об. пола.
Ташкентскій	173431	137599	311030
Чимкентскій	171267	131593	302860
Аулиеатинскій	170348	150072	320420
Перовскій	92331	82938	175269
Казалинскій	109582	95375	204957
Аму-Дарьинскій отд.	112036	104124	216160
ВСЕГО	824343	698025	1522368

Изъ приведенныхъ данныхъ видно, что по абсолютному числу населенія три первыхъ уѣзда стоятъ близко другъ къ другу, въ остальныхъ-же—значительно меньше, въ особенности въ Перовскомъ уѣздѣ.

Изъ общаго числа городского населенія мужчины составляютъ 53,2⁰/₀, а слѣдовательно женщинъ—46,8⁰/₀; мужское населеніе всѣхъ уѣздовъ составляетъ 54,1⁰/₀ общаго числа населенія об. пола, т. е. на каждые 100 мужчинъ приходится 88 женщинъ—въ городахъ и 85—въ уѣздахъ.

Нижеприводимыя данныя показываютъ распредѣленіе населенія области по сословіямъ:

		Мужчинъ.	Женщ.	Об. пола.
Дворянъ:	Потомств. . . .	1352	1045	2397
	Почетныхъ. . . .	1451	1377	2828
Духовенства:	Бѣлаго.	154	156	210
	Чернаго.	9	11	20
Почетныхъ гражданъ:	Потомств. . . .	364	462	826
	Личныхъ. . . .	797	775	1572
Городскихъ сословій:	Купцовъ	560	619	1179
	Мѣщанъ	10139	10341	20480
Сельскихъ сословій:	Крестьянъ . . .	30970	30956	61926
	Менонит -колонист. . .	638	739	1377
Уральцевъ ссыльныхъ поселенцевъ		3022	2735	5757
Военныхъ сословій:	1) Войск.	3191	150	3341
	2) Отставн. безср. отпуск. съ семейст. солдатъ	2034	1729	3763
	3) Казаковъ	923	613	1536
Туземцевъ		910850	772231	1683081
Иностранцевъ		3583	2579	6162
Всего по области		970237	826418	1796655

Главную массу населенія составляютъ инородцы—93,7⁰/₀; всѣхъ остальныхъ сословій—6,3⁰/₀, самый значительный изъ нихъ падаетъ на долю крестьянъ и мѣщанъ.

Сравнительно съ первой всеобщей переписью населенія 1897 г., туземцы, составлявшіе тогда 95,9⁰/₀ всего населенія, теперь, въ 1909 г., понизились до 93,7⁰/₀ вслѣдствіе того, что остальные сословія увеличились въ своемъ абсолютномъ числѣ путемъ естественнаго и, главнымъ образомъ, механическаго прироста съ 60414 чел. об. пола до 113584, т. е. почти въ два раза, которые и составляютъ 6,3⁰/₀.

Иностранцы, проживающіе въ области въ количествѣ 6162 человекъ обоего пола, по городамъ и уѣздамъ распредѣляются такъ:

	Мужчинъ.	Женщинъ.	Об. пола.
Г О Р О Д А:			
Г. Ташкентъ: русск. ч.	875	459	1335
туз. ч.	245	194	440
Итого	1122	653	1775
Г. Чимкентъ	—	—	—
„ Туркестанъ	178	127	305
„ Аулиеата	30	21	51
„ Перовскъ	1246	1105	2351
„ Казалинскъ	858	651	1509
„ П.-Александровскъ	—	—	—
Итого въ городахъ	3434	2557	5991
У Ѣ З Д Ы:			
Ташкентскій	20	4	24
Чимкентскій	55	1	66
Аулиеатинскій	35	17	52
Перовскій	29	—	29
Казалинскій	—	—	—
Аму-Дарьинск. отд.	—	—	—
Итого въ уѣзд.	149	22	171
Всего въ области	3583	2579	6162

80780

Болѣе подробное распредѣленіе иностраннаго населенія по подданствамъ, городамъ и уѣздамъ, съ указаніемъ ихъ рода занятій можно видѣть изъ нижеприведенныхъ данныхъ:

Подданство иностранцевъ, проживающихъ въ рус. ч. г. Ташк.	Число душъ.		Преимущественный родъ занятій.
	Муж.	женщ.	
1) Болгарск.-поддан.	55	3	Огородничество.
2) Бухарскихъ „	207	104	Служба, чайхане, коммер.
8) Авганскихъ „	59	—	Чернорабоч.
4) Китайскихъ „	93	—	Чайханщики.
5) Персидскихъ „	559	173	Сапожники, торговцы, чернораб.
6) Германскихъ „	18	6	Вояжерство.
7) Турецкихъ „	202	173	Торговцы.
9) Кашгарскихъ „	63	4	Хлѣбопеки.
9) Австрійскихъ „	30	7	Музыканты,

	Муж.	Женщ.	
10) Англійск.-поддан.	13	—	Коммерсанты.
11) Французскихъ „	13	—	Промышлен.
12) Шведскихъ „	10	—	Служба.
Въ туземной части <i>в р. Таткента:</i>			
1) Китайск.-поддан.	31	—	Извозъ, промыслы и торговля
2) Бухарскихъ „	122	—	Чернорабоч.
3) Англійск.-поддан. (индусы).	60	—	Торговцы.
4) Турецк.-поддан.	12	—	Торговцы.
5) Персидскихъ „	2	—	изъ нихъ 6 сапож. и 3 торговц.
5) Персидскихъ „	9	—	
Итого . . .	246	194	
<i>Въ гор. Туркестанъ:</i>			
1) Бухарск.-поддан.	256 об.	занимающ. домашней работой. пола.	Преим. торгов.
2) Персидск. „	49 „	„	Служб. на ж. д. и торг. (5).
<i>Въ Чимкентск. у. (ст. Арысь)</i>			
1) Персидск.-поддан.	40 об.	пола.	Торг. (7), служ. на ж. д. (25), безъ опредѣл. занятій 8.
2) Бухарскихъ „	15 „	„	Торгов.
3) Авганск.-подд.	4	—	Ж.-д. рабоч.
4) Китайск. „	5	—	„ „
5) Хивинск. „	1	—	Торговц.
<i>Въ гор. Аулиеата:</i>			
1) Бухарск.-поддан. (евреевъ).	14	12	Торговцы.
2) Итальянск.-поддан.	5	4	Приготов. минер. водъ.
3) Германскихъ „	6	5	Ремесленники.
4) Персидскихъ „	5	—	Чернорабоч.
<i>Въ Аулиеатинск. у.:</i>			
5) Германск.-поддан.	10	8	Хлѣбопашцы.
6) Бухарскихъ „	25	9	Торговц.
<i>Г Перовскѣ:</i>			
1) Персидск.-поддан.	136 об.	пола.	Преимущ. торгов.
2) Бухарск.-поддан. (сарты).	1113 м.	1105 ж.	Торгов. и хлѣбоп.
3) Австрійск.-поддан.	12 „	—	Музыканты.
4) Германскихъ „	4 „	—	Торговц.

5) Турецкихъ „	10 „	—	Хлѣбопечен.
<i>Гор. Казалинскъ:</i>			
1) Бухарск.-поддан.	849 „	649	Торговля и огородничество.
2) Австрійскихъ „	2 „	2	Музык..
3) Турецкихъ „	3 „	—	Хлѣбоек.
4) Персидскихъ „	4 „	—	Хлѣбоп., торговцы.

Въ Аму-Дарьинскомъ отдѣлѣ иностранцевъ нѣтъ.

По вѣроисповѣданіямъ населеніе области распредѣляется слѣдующимъ образомъ:

ВѢРОИСПОВѢДНІЯ:		Муж.	Женщ.	Об. пола.
Православныхъ		49120	45856	94976
Старообрядцевъ		3339	2974	6313
Армяно-Григоріанъ		1307	728	2035
Римско-Католиковъ		1802	1615	3417
Протестантовъ		698	670	1368
Менонитовъ		698	788	1486
Евреевъ		1659	1515	3174
Магометанъ: Суннитовъ		909249	770929	1980178
Шитовъ		2313	1341	3554
Язычниковъ		52	—	52
Итого		970237	826418	1796655

Изъ приведенныхъ данныхъ видно, что только населеніе православнаго вѣроисповѣданія достигаетъ 5,3⁰/₀, остальные-же вѣроисповѣданія составляютъ очень небольшую величину—менѣе 0,5⁰/₀ каждая въ отдѣльности, а въ общемъ всѣ вѣроисповѣданія, кромѣ магометанскаго, составляющаго 93,5⁰/₀, и православнаго,—опредѣляются всего лишь 1,2⁰/₀ общаго населенія области.

Сравнительно съ переписью населенія въ 1897 г., населеніе православнаго вѣроисповѣданія увеличилось въ абсолютномъ числѣ съ 42266 челов. об. пола до 94976 въ 1909 г., т. е. болѣе чѣмъ въ два раза, а въ относительныхъ числахъ—съ 2,86⁰/₀ до 5,3⁰/₀. Магометане за тотъ-же періодъ времени, т. е. за 13 лѣтъ, увеличились въ абсолютномъ числѣ съ 1.425.313 въ 1897 году до 1.683.833, т. е. на 258519 челов. об. пола, что составляетъ 18⁰/₀ естественнаго прироста населенія магометанскаго вѣ-

роисповѣданія. Населеніе-же православнаго вѣроисповѣданія, кромѣ естественнаго прироста, увеличилось въ своемъ числѣ за послѣдніе 13 лѣтъ болѣе чѣмъ въ два раза благодаря, главнымъ образомъ, механическому приросту, вслѣдствіе чего магометане, составлявшіе въ 1897 г. 96,41% всего населенія области, въ 1909 г. понизились въ относительномъ числѣ до 93,5%.

Выше было сказано, что данныя о населеніи и его движеніи (рождаемость и смертность) имѣютъ лишь приблизительный характеръ вслѣдствіе того, что туземнымъ населеніемъ не ведется никакихъ метрическихъ записей. Поэтому нижеприводимыя данныя о естественномъ движеніи населенія области за 1909 г. по городамъ и уѣздамъ только до извѣстной степени приближаются къ дѣйствительности.

Г О Р О Д А и У Ѣ З Д Ы:	ВЪ Г О Р О Д А Х ъ.			ВЪ У Ѣ З Д А Х ъ.		
	Жителей къ 1 Январ. 1909 г.	Родилось въ 1909 г.	Умерло въ 1909 г.	Жителей къ 1 Январ. 1909 г.	Родилось въ 1909 г.	Умерло въ 1909 г.
г. Ташкентъ:						
Русск. часть . . .	50431	1821	1371	—	—	—
Туземн. „ . . .	141047	3059	1424	—	—	—
Ташкентскій уѣз.	—	—	—	306968	6827	5529
г. Чимкентъ . . .	15116	768	585	—	—	—
г. Туркестанъ . . .	15030	1286	515	—	—	—
Чимкентскій уѣз.	—	—	—	291820	8839	5278
г. Аулиеата . . .	18717	818	573	—	—	—
Аулиеатинскій уѣз.	—	—	—	299342	9342	7754
г. Перовскъ . . .	7765	349	178	—	—	—
Перовскій уѣз. . .	—	—	—	159313	6731	4244
г. Казалинскъ . . .	12142	583	317	—	—	—
Казалинскій уѣз.	—	—	—	191660	6943	4054
г. Петр.-Александр.	2620	112	82	—	—	—
Аму-Дарьинск. отд.	—	—	—	213233	7303	4530
Всего . . .	262868	8796	5045	1462336	45987	31389
въ т. ч. мужчинъ.	146354	4790	2690	815423	27550	18112
„ женщинъ.	116514	4006	2355	646913	18437	13277

Такимъ образомъ, какъ видно изъ приведенныхъ данныхъ, естественный приростъ далъ 18350 челов. об. пола, что составляетъ 1,06% увеличенія. Родилось 54784, а умерло—36434. Изъ городовъ относительно большая рождаемость наблюдает-

ся въ г. Туркестанѣ, а смертность—въ Чимкентѣ и П.-Александровскѣ; изъ уѣздовъ-же—Перовскій и Аулиеатинскій—стоятъ впереди другихъ какъ по рождаемости, такъ и смертности.

Изъ приведенныхъ данныхъ о движеніи населенія можно видѣть, что на 1000 человекъ населенія об. пола приходится:

		Рождаю- щихся.	Умираю- щихъ.	Приро- ста.
Во всей области.	Об. пола . . .	31,7	21,1	+ 10,6
	Мужчинъ . . .	33,6	21,6	+ 12,0
	Женщинъ . . .	29,3	20,5	+ 8,8
Въ горо- дахъ.	Об. пола . . .	33,4	19,2	+ 14,2
	Мужчинъ . . .	32,7	18,4	+ 14,3
	Женщинъ . . .	34,5	20,3	+ 14,2
Въ уѣз- дахъ.	Об. пола . . .	31,4	21,5	+ 9,9
	Мужчинъ . . .	33,8	22,2	+ 11,6
	Женщинъ . . .	28,5	20,5	+ 8,0

Изъ этихъ данныхъ видно, что какъ рождаемость, такъ и приростъ населенія об. пола въ городахъ стоятъ выше, чѣмъ въ уѣздахъ: рождаемость на 2, а приростъ на 4,1 чел. больше чѣмъ въ уѣздахъ вслѣдствіе меньшей смертности на 2,3 чел.— об. пола на 1000 населенія. Особенно значительная, сравнительно, разница наблюдается въ отношеніи женщинъ городского и уѣзднаго населенія, которыя въ городахъ рождаются на 6 чел. больше, чѣмъ въ уѣздахъ и почти при одинаковой смертности (20,3 и 20,5) естественный приростъ женщинъ въ городахъ (на 1000 населенія) больше на 6,2 чѣмъ въ уѣздахъ, что составляетъ 77% . Столь значительная разница въ приростѣ городского и уѣзднаго населенія можетъ быть объяснена просто меньшей точностью статистическихъ данныхъ относительно рождаемости и смертности уѣзднаго населенія, сравнительно съ городскимъ. Хотя, до нѣкоторой степени, меньшій естественный приростъ уѣзднаго населенія, сравнительно съ городскимъ, можно еще объяснить и тѣмъ обстоятельствомъ, что населеніе городовъ значительно лучше обеспечено медицинской помощью, чѣмъ уѣздное, гдѣ наблюдается большій % смертности.

Приведенныя выше данныя о движеніи населенія по рож-

даемости соотвѣтствуютъ Голландіи (31,8), по смертности—Италіи (22,2) и по приросту на 1000 населенія—Швейцаріи, Бельгіи и Италіи (11,1).

Приложенныя въ концѣ Обзора (стр. I—II) вѣдомости о населеніи Сыръ-Дарьинской области по сословіямъ и вѣроисповѣданіямъ приблизительно изображаютъ картину населенія области за 1909 г. въ итогахъ по городамъ, уѣздамъ и въ общемъ итогѣ по области.

Земледѣліе.

Главнѣйшими источниками благосостоянія жителей области являются: для осѣдлыхъ—земледѣліе, а для кочевниковъ—скотоводство.

Въ виду недостатка атмосферныхъ осадковъ въ равнинахъ и предгорьяхъ, главный успѣхъ земледѣлія покоится въ области на орошеніи полей при помощи особыхъ каналовъ или арыковъ. Изъ небольшихъ рѣкъ, при большомъ паденіи ихъ, жители легко выводятъ арыки для поливки полей; но, несмотря на все ихъ искусство въ ирригаціи вообще, оно не достаточно для вывода каналовъ изъ большихъ рѣкъ, текущихъ въ высокихъ и крутыхъ берегахъ, и важнѣйшія водныя артеріи области остаются далеко еще не использованными. Расчитывать въ этомъ на туземное населеніе не приходится: необходима широкая правительственная помощь.

Поля требуютъ орошенія въ теченіе почти полугода, причемъ въ началѣ, въ апрѣлѣ и маѣ, обводняются озимые посѣвы, а позже—яровые, промышленныя растенія, плодовые деревья и виноградная лоза, культура которыхъ въ этихъ мѣстахъ безъ орошенія невыносима. Особенно много воды требуютъ рисовыя поля, которыя въ теченіи 90—100 дней должны пребывать подъ водой.

Такъ какъ въ общемъ запасъ орошаемыхъ земель не удовлетворяетъ мѣстныхъ нуждъ, то въ предгорьяхъ и на склонахъ горъ нѣкоторыхъ мѣстностей хлѣбъ сѣется и безъ орошенія въ надеждѣ, что имѣющійся въ почвѣ запасъ весенней влаги и выпадающіе въ началѣ лѣта дожди дадутъ посѣвамъ возможность взойти и созрѣть до наступленія сильныхъ засухъ. Культивируются на подобныхъ неорошаемыхъ или богарныхъ поляхъ хлѣбные злаки, имѣющіе болѣе короткій періодъ роста, исключи-

тельно яровая пшеница и ячмень, которые засѣваются во второй половинѣ марта и поспѣваютъ въ концѣ мая или въ началѣ іюня. Урожай на богарныхъ поляхъ въ общемъ ниже и менѣе обезпеченъ, чѣмъ на поливныхъ, но къ нимъ прибѣгаютъ поневолѣ, за недостаткомъ орошенныхъ земель. Весьма значительны богарныя поля въ восточной и южной полосѣ Сыръ-Дарьинской области.

Мѣстами, однако, далеко не вся вода используется для нуждъ орошенія: часть ея застаивается и заболачиваетъ мѣстность, являясь очагомъ развитія маляріи. Къ такимъ мѣстностямъ принадлежитъ бассейнъ р. Чирчика (Ташкентск. у.) и Чамбайскій участокъ въ дельтѣ Аму-Дарьи (Аму-Дарьинскомъ отдѣлѣ), гдѣ ежегодные разливы р. Аму-Дарьи заливаютъ поля и причиняютъ имъ не мало ущерба.

Способы обработки земли самые примитивные и почти не улучшаются вслѣдствіе косности и рутинности мѣстнаго туземнаго населенія. Главными орудіями при обработкѣ земли служатъ распространенные во всей Средней Азіи омачи и кетмени.

Омачъ представляетъ родъ сохи весьма простаго устройства. Онъ состоитъ изъ дерева и имѣетъ желѣзный лемехъ. Этимъ плугомъ поднимаютъ землю, имъ же иногда и боронятъ, повернувъ его при этомъ на бокъ; иногда борону замѣняетъ простая доска, на которую ради тяжести становится человѣкъ. *Кетмень*, или ручная соха, употребляется при всевозможныхъ полевыхъ и вообще земляныхъ работахъ; иногда онъ замѣняетъ плугъ при обработкѣ земли, имъ же копаютъ гряды и канавы, разрыхляютъ плотную кору на поверхности лесса, выкапываютъ сорныя травы, мотыжатъ посѣвы, устраиваютъ дороги и т. д. Болѣе усовершенствованныя сельскохозяйственныя орудія можно встрѣтить лишь въ русскихъ поселкахъ, у хлопководовъ, ведущихъ крупное хозяйство и у нѣмцевъ-колонистовъ и иногда у осѣдлыхъ туземцевъ.

Для уборки хлѣба служитъ единственный незазубренный серпъ (уракъ). Имъ же срѣзаютъ кормовыя (люцерну) и дико растущія травы для топлива; въ послѣднее время серпъ началъ замѣняться почти повсемѣстно русской косой.

Молотятъ хлѣбъ на току увалами, каменными катками,

волами, верблюдами или лошадьми, которых гоняют по разостланному хлѣбу.

Удобрение въ области производится почти исключительно навозомъ. Кромѣ навоза почва удобряется попутно осаждающимся на ней во время орошения полей тонкимъ слоемъ ила. Рѣже съ этой же цѣлью на поля перевозятъ лессъ, добывая его изъ бугровъ, находящихся внѣ обрабатываемой площади. Нѣкоторые изъ туземцевъ, по примѣру русскихъ, начали примѣнять удобрение люцерны суперфосфатомъ. Случаи эти, пока единичные, съ каждымъ годомъ увеличиваются.

Число культурныхъ растений, разводимыхъ въ области, въ общемъ довольно значительное, въ особенности въ ея болѣе южной, теплой полосѣ, постепенно уменьшающееся по мѣрѣ подъема на гору. На высотѣ 3—3¹/₂ тыс. ф., даже на самомъ югѣ, можно встрѣтить лишь хлѣбныя растения, свойственныя средней и южной полосѣ Европейской Россіи и Сибири, а выше и они не вызрѣваютъ, и горные скаты, не занятые лѣсами, утилизируются какъ пастбища.

Главнѣйшими хлѣбными растениями въ области являются: пшеница, ячмень, просо и рисъ. Рожь почти не культивируется, пшеница и ячмень сѣются какъ озимые, такъ и яровые. Кромѣ этихъ хлѣбовъ въ области значеніе имѣютъ еще джугара, кукуруза, горохъ и овесъ. Озимые хлѣба сѣются на орошенныхъ поляхъ, а яровые, кромѣ того, и на богарныхъ.

Пшеница, какъ озимая, такъ и яровая, поспѣваетъ въ концѣ мая или началѣ іюня. Пользуясь тѣмъ, что осенніе холода начинаются не раньше первой трети октября, мѣстные земледѣльцы имѣютъ полную возможность вторично засѣять освободившіяся послѣ жатвы поля, и во время снять второй урожай. Для успѣха второго посѣва онъ долженъ быть произведенъ не позже середины іюня, въ особенности если таковымъ является рисъ, требующій болѣе времени для выполненія полного цикла своего развитія (около 4 мѣсяцевъ). Само собой разумѣется, что въ этомъ случаѣ поле вторично заливается водой, которая и стоитъ на рисовомъ полѣ въ теченіе всего времени его роста.

Вторымъ по важности хлѣбнымъ растеніемъ является просо, которое, въ виду своей неприхотливости и меньшего требованія

влаги, является незамѣнимымъ растеніемъ для кочевниковъ-киргизовъ Сыръ-Дарьинской области, менѣе искусныхъ въ оросительныхъ работахъ. Этотъ хлѣбъ составляетъ главную пищу кочевниковъ, изъ него же готовится особый родъ браги—буза.

Джугара идетъ какъ въ пищу бѣднѣйшему населенію и домашнимъ животнымъ (лошадямъ, птицѣ), такъ и на зеленый кормъ. Въ послѣднемъ случаѣ ее срѣзываютъ, когда она еще не достигла полного роста и находится въ соку. Въ зрѣломъ состояніи джугара достигаетъ до 1¹/₂ саж. высоты и имѣетъ твердые стебли, которые идутъ на топливо. Утилизируется солома и другихъ хлѣбныхъ растеній. Правда, при практикующихся въ области способахъ молотѣбы, она не сохраняется въ своемъ естественномъ состояніи, а получается въ раздробленномъ и измельченномъ видѣ (саманъ). Саманъ идетъ на кормъ рогатому скоту и употребляется какъ необходимая примѣсь къ глинѣ при выдѣлкѣ изъ нея сырцовыхъ кирпичей, главнаго строительнаго матеріала въ области и для смазки крышъ.

Культура картофеля незначительна и практикуется, главн. образомъ, пригородными туземцами и русскими крестьянами.

Кромѣ хлѣбныхъ растеній, на поляхъ Сыръ-Дарьинской области можно встрѣтить разнообразныя промышленныя растенія и кормовыя травы, которыя, какъ можно судить уже по значительнымъ размѣрамъ занимаемой ими площади, имѣютъ немаловажное значеніе въ экономіи болѣе южной полосы области.

Изъ масличныхъ растеній, къ каковымъ принадлежать: хлопчатникъ, ленъ, кунджуть, индау, подсолнечникъ, конопля, макъ, (сурѣпица)—особое значеніе имѣетъ ленъ и кунджуть, разводимые въ значительномъ количествѣ почти повсемѣстно въ предѣлахъ области. Хорошо очищенное масло изъ кунджута имѣетъ высокое качество, но чаще подъ именемъ „кунджутнаго масла“ въ продажу поступаетъ плохо очищенное масло изъ кунджута въ смѣси съ маслами, добытыми изъ зеренъ другихъ растеній—льняного сѣмени, хлопчатника и т. д., имѣющее особый специфическій запахъ. Ленъ тоже разводится исключительно для масла.

Переходя къ разсмотрѣнію результатовъ урожая хлѣбовъ въ 1909 г. по каждому изъ уѣздовъ области, нужно оговориться, что статистическія данныя какъ относительно посѣвныхъ

площадей, такъ и сбора хлѣбовъ, масличныхъ, кормовыхъ и техническихъ растений имѣютъ лишь приблизительное значеніе и при томъ скорѣе въ сторону уменьшенія, чѣмъ преувеличенія дѣйствительной запашки и сбора.

Для Ташкентскаго уѣзда 1909 г. въ сельско-хозяйственномъ отношеніи прошелъ вполнѣ благополучно, такъ какъ, благодаря обилію весеннихъ дождей, сборъ хлѣбовъ и проч. растений былъ средній. Посѣвная площадь подъ разнаго рода хлѣбныхъ, масличныхъ, техническихъ и кормовыхъ растенія увеличилась съ 251579 десят. 1908 г. до 289938 дес. въ 1909 г., т. е. на 38359 дес., что составляетъ 15,2⁰/₀ увеличенія. По качеству и количеству урожая продовольственныхъ хлѣбовъ 1909 г. для Ташкентскаго уѣзда былъ хуже 1908 г., т. к. десятина продовольственныхъ хлѣбовъ въ среднемъ по уѣзду въ 1909 г. дала только 45,3 п., т. е. менѣе чѣмъ въ 1908 г. на 13,4 п.

Изъ неблагопріятныхъ для земледѣлія Ташкентскаго уѣзда явленій — была саранча, уничтожившая въ 1909 г. 13953 десят. посѣвовъ; особенно пострадали посѣвы Алтыновской и Булатовской волостей

Населеніе Чимкентскаго уѣзда также расширило площадь запашекъ съ 245590 десятинъ въ 1908 г. до 258537 десят. въ 1909 г., т. е. на 12947 дес. болѣе (5,3⁰/₀). Урожай-же хлѣбовъ былъ выше, т. к. съ десятины въ среднемъ по уѣзду было собрано 50,5 пуд. вмѣсто 48,5 пуд. въ 1908 г., т. е. болѣе на 2 пуда (4⁰/₀).

1909 г. въ сельско-хозяйственномъ отношеніи для Чимкентскаго уѣзда надо признать удовлетворительнымъ. Обиліе снѣга въ горахъ, равномерное и медленное его таяніе благопріятно отразилось на уровнѣ подпочвенной влаги. Хорошій снѣжный покровъ и въ долинахъ и на равнинахъ тоже способствовалъ накопленію запасовъ необходимой влаги

Все это въ связи съ начавшейся ранней и благопріятной весной подняло энергію хлѣбопашца, и площадь весеннихъ запашекъ подъ пшеницу, ячмень и хлопокъ нѣсколько увеличилась. Первые весенніе всходы хлѣбовъ радовали земледѣльца. Но съ марта мѣсяца, когда всѣ пашни уже зазеленѣли, когда интенсивные вегетационные процессы требовали влаги,—вдругъ устано-

вилась сухая вѣтренная погода, обнаруживъ всѣ признаки весенней засухи, главнымъ образомъ, для Туркестанскаго и Тамерлановскаго участковъ. Но, къ счастью, въ первыхъ числахъ апрѣля прошелъ небольшой дождь съ грозой и немного оживилъ растительность. Потомъ опять наступили вѣтры и жары до 17 апрѣля,—того памятнаго дня, который принесъ столько несчастія и убытковъ въ хозяйствахъ Туркестанскаго участка, но который въ то же время спасъ отъ вѣрной гибели пашни, степи, стада—все благосостояніе тѣхъ 98⁰ о населенія, которые живутъ отъ земли и возлѣ земли.

Прошедшій 16 и 17 апрѣля сильный дождь спасъ хлѣба отъ вѣрной гибели. Благодаря этому дождю урожай хлѣба долженъ былъ получиться значительно выше средняго, но, къ сожалѣнію, во время налива колоса, за нѣсколько недѣль до жатвы, въ теченіе нѣсколькихъ дней дулъ жаркій, сухой, „гарм-силь“, который и понизилъ сборъ хлѣбовъ въ общемъ на 25—30⁰ о⁰ о.

Зима 1909 г. для Чимкентскаго уѣзда была исключительной по своей относительно высокой средней температурѣ. Осадки въ видѣ дождя начались только въ концѣ ноября. Снѣгъ-же выпалъ только въ первыхъ числахъ декабря, который быстро затѣмъ растаялъ. Температура до января 1910 г. не падала ниже—6⁰—7⁰. Только возлѣ р. Чу, значительно сѣвернѣе г Туркестана, въ срединѣ декабря было—12⁰ К.

Посѣвная площадь Ауліеатинскаго уѣзда въ 1909 г. равнялась 202911 десят., болѣе 1908 г. на 11103 дес. (5,3⁰ о). Урожай-же продовольственныхъ хлѣбовъ въ среднемъ по уѣзду получился съ десятины всего въ количествѣ 48,4 пуд., менѣе 1908 года на 10⁰ о. Причиной этому послужило то обстоятельство, что весна 1909 г. была сухая, холодная и нѣсколько жаркихъ дней неблагоприятно повліяли на ростъ хлѣбныхъ злаковъ. Отсутствіе снѣга на горахъ, вслѣдствіе малоснѣжной зимы въ Ауліеатинскомъ уѣздѣ, породило сильный недостатокъ въ ирригаціонной водѣ, почему значительная площадь, засѣянная хлѣбными злаками, осталась неполитой, что также вредно отозвалось на результатѣ урожая. Значительно въ лучшихъ условіяхъ по результатамъ земледѣлія оказался Меркенскій участокъ, въ кото-

ромъ весна была дождлива и оросительныхъ водъ для засѣянныхъ полей было вполне достаточно. Также въ благоприятныхъ условіяхъ оказалась Каракольская волость, Горнаго участка, расположенная въ горахъ, гдѣ посѣвы, исключительно ячменя, производятся поздно и вслѣдствіе горной прохлады, близости водныхъ источниковъ, не подверглись засухѣ и дали блестящіе результаты.

Въ общемъ хотя урожайность хлѣбовъ въ Аулиеатинскомъ уѣз. въ 1909 г. и была ниже урожайности 1908 г., но въ виду того, что посѣвная площадь была увеличена,—хлѣбныхъ злаковъ собрано больше, и населеніе уѣзда не чувствовало никакого недостатка въ хлѣбѣ какъ для обѣщмененія полей, такъ и для пропитанія, и даже излишекъ пошелъ для продажи.

Посѣвная площадь въ Перовскомъ уѣздѣ въ 1909 г. равнялась 91361 десят., на 36053 (65%) болѣе 1908 г. Столь значительное расширеніе запашекъ объясняется какъ вообще постепеннымъ переходомъ кочевниковъ къ земледѣлію, такъ и, въ частности, тѣмъ обстоятельствомъ, что, благодаря громадному разливу р. Сыръ-Дарьи въ 1908 г., населеніе могло воспользоваться благодатными результатами этого разлива, засѣявъ тѣ площади, которыя были въ 1908 г. подъ водой. Урожай хлѣбовъ вслѣдствіе вышесказаннаго получился вполне удовлетворительный — въ среднемъ по 45,8 пудъ съ десятины, менѣе 1908 года на 10%.

Въ Перовскомъ уѣздѣ вообще атмосферныхъ осадковъ выпадетъ весьма незначительное количество, и потому эти осадки не имѣютъ особаго значенія на произростаніе хлѣбовъ и травъ за исключеніемъ мѣстностей въ Каратаускихъ горахъ, гдѣ въ 1909 г. киргизами впервые были произведены, въ видѣ опыта, посѣвы богарныхъ хлѣбовъ. Результаты такого опыта получились довольно удовлетворительные, благодаря достаточному количеству атмосферной влаги, выпавшей въ 1909 г. въ горахъ какъ въ зимнее время въ видѣ снѣга, такъ и весной въ видѣ дождей.

Въ большей-же части Перовскаго уѣзда, представляющей изъ себя низину вдоль р. Сыръ-Дарьи, успѣхъ хлѣбопашества и произрастанія травъ зависитъ исключительно отъ большаго

или меньшаго подъема уровня воды въ р. Сыръ-Дарьѣ. Въ 1909 г. уровень воды въ Сыръ-Дарьѣ хотя и былъ низокъ и многія поля, орошаемая посредствомъ арыковъ, остались безъ воды, но, какъ было сказано выше, грандіозный разливъ Сыръ-Дарьи 1908 г. далъ населенію возможность собрать удовлетворительныя жатвы

Въ Казалинскомъ уѣздѣ также увеличилась площадь посѣвовъ съ 41317 дес. въ 1908 г. до 71971 дес. въ 1909 г., т. е. болѣе на 30654 десятины, что составляетъ 75,2⁰ о увеличенія посѣвной площади. Такое значительное расширеніе посѣвныхъ площадей можетъ быть объяснено тѣми-же причинами, о которыхъ сказано въ отношеніи увеличенія посѣвовъ въ Перовскомъ уѣздѣ.

Весной 1909 г въ Казалинскомъ уѣздѣ было залито водой р. Сыръ-Дарьи большое количество пахатной земли (сулама), что дало возможность получить средній урожай хлѣбовъ почти равный съ урожаемъ 1909 г. Такъ, въ среднемъ по уѣзду, съ десятины собрано продовольственныхъ хлѣбовъ въ 1909 г.—50,8 пуд. а въ 1908 г. — 49,4 п., т. е. болѣе на 1,4 пуд.

Въ Аму-Дарьинскомъ отдѣлѣ посѣвная площадь въ 1909 г. сократилась, сравнительно съ 1908 г., на 3469 десятины (въ 1909 г.—58863 дес., а въ 1908 г.—62332 дес.). Такое уменьшеніе запашекъ объясняется позднимъ подъемомъ воды въ р. Аму-Дарьѣ, вслѣдствіе чего посѣвы яровыхъ хлѣбовъ: ячменя, пшеницы, риса и проса значительно уменьшились (ячменя съ 3870 ес. до 3181 д., пшеницы—съ 4820 д. до 2424 д., риса съ 2900 д. до 1105 д. и проса—съ 7275 до 3207 д). Количество-же посѣвовъ озимой пшеницы въ отдѣлѣ увеличилось съ 11625 д. въ 1908 г. до 17356 дес. въ 1909 г.

Сборъ-же хлѣбовъ въ среднемъ съ десятины уменьшился съ 80,4 пуд. въ 1908 г. до 69,8 пуд. въ 1909 г., т. е. на 10,6 п. на десятину.

Урожай въ отдѣлѣ, такимъ образомъ, получился только средній. Въ среднемъ въ теченіе года цѣны на муку въ отдѣлѣ колебались отъ 1 р. 30 к. до 1 р 50 к.

Кормовыя травы (люцерна) въ 1909 г. были мѣстами хорошія, но больше удовлетворительныя Цѣны на клеверъ (люцерну) стояли, сравнительно, высокія—отъ 40 до 50 коп. пудъ, что объясняется большимъ спросомъ на клеверныя сѣмена. Въ 1909

году изъ Аму-Дарьинскаго отдѣла, главнымъ образомъ, изъ Чимбайскаго участка, было вывезено около 30.000 пудовъ клеверныхъ сѣмянъ, которыя продавались по 4—5 руб. за пудъ.

Разсматривая распределеніе посѣвныхъ площадей области между русскими крестьянами-переселенцами и туземцами, видно,

Число дворовъ.	Общая посѣвная площадь.	Въ томъ слѣдъ продов. хлѣб.	Въ среднемъ приходится на 1 дворъ дес.: Общей за- лѣ подъ зерн. хлѣб.
(Въ десятинахъ):			
Русск. крестьянъ-переселенцевъ .	6432	37753	34607 5,7 5 дес.
Туземцевъ .	261.971	925805	782805 3,5 3 дес.

что общая посѣвная площадь крестьянъ составляетъ лишь 4⁰/₀ всей обрабатываемой въ области площади подъ разныя культуры; слѣдовательно остальные 96⁰/₀ посѣвной площади принадлежатъ туземцамъ. Въ среднемъ-же на 1 дворъ русскихъ крестьянъ общей запашки приходится болѣе, сравнительно съ туземцами, на 2,2 дес.— 62,8⁰/₀, а только продов. хлѣбовъ болѣе на 2 десят.

Сборъ продовольственныхъ хлѣбовъ въ среднемъ по области на 1 дворъ русск. крестьянъ и туземцевъ представляется въ слѣдующемъ видѣ:

	Абсолютный сборъ хлѣбовъ (въ тыс. пуд.).	Урожай съ десятины (въ пуд.).	Сборъ хлѣбовъ на 1 дворъ (въ пуд.).
у крестьянъ . . .	1.644,7	48	255
„ туземцевъ . . .	39.543,8	50,5	151

Такимъ образомъ, урожай хлѣбовъ съ десятины у туземцевъ стоитъ даже выше чѣмъ у крестьянъ на 2,5 п. въ среднемъ съ десятины, а сборъ на 1 дворъ—большій у крестьянъ на 104 п. (68,8⁰/₀), сравнительно со среднимъ сборомъ хлѣбовъ на 1 туземный дворъ области.

По отдѣльнымъ уѣздамъ посѣвныя площади и сборъ хлѣбовъ у крестьянъ русскихъ селеній представляются въ слѣдующемъ видѣ:

У ѣ з Д ы:	Число дворовъ крестьянъ.	Продовольствен. хлѣб.			Масличныхъ рас- тений.			Клеверъ (дес.)	Общая посѣв- ная площадь (въ десятинахъ)
		Посѣвн. площ. (въ десят.)	Посѣяно (пуд.)	Собрано (пуд.)	Посѣяно (десят.)	Посѣяно (пуд.)	Собрано (пуд.)		
Ташкентскій	1303	9530	66261	437856	315	567	8975	258	10103
Чимкентскій	2279	10927	9690	539101	604	1226	10620	614	12145
Аулиеатинскій	2589	14001	107506	655790	884	1929	37655	334	15219
Перовскій	261	149	1788	11920	10	17	230	126	286
Въ области	6432	34607	185245	1644667	1813	3739	57480	1332	37753

Эта таблица даетъ возможность привести нижеслѣдующія данныя о количествѣ средней запашки, вообще, и продовольственныхъ хлѣбовъ, въ частности, а также и о сборѣ продовольственныхъ хлѣбовъ въ среднемъ на каждый дворъ крестьянъ по уѣздно, изъ которыхъ видно,

У ѣ з д ы:	Средняя запашка (въ десят. на 1 двор.).		Сборъ хлѣб. въ средн. на кажд. двор. (въ пуд.).	Средн. сборъ хлѣб. съ десятины (въ пуд.).
	Вообще подъ всѣ культуры.	Въ томъ числѣ подъ продов. хлѣба.		
Ташкентскій . . .	7,75	7,3	836	47
Чимкентскій . . .	7, 3	4,8	237	50
Аулиеатинскій . . .	6, 0	5,4	253	47
Перовскій . . .	1, 1	0,8	46	49
Въ области.	5, 7	5,0	255	48

что по площади запашки на 1 дворъ первое мѣсто занимаетъ Ташкентск. уѣздъ и послѣднее—Перовскій; небольшой сборъ хлѣбовъ на 1 дворъ крестьянъ даетъ Ташкентскій уѣздъ (836 п.) и меньшій — Перовскій (46 п.); близко къ среднему сбору по области какъ въ отношеній абсолютнаго сбора на 1 дворъ, такъ и въ среднемъ съ десятины, стоятъ Аулиеатинскій и Чимкентскій уѣзды, составившіе вмѣстѣ 72,5⁰ общей запашки, произведенной крестьянами области въ 1909 г.

Приведенныя данныя о размѣрѣ запашекъ области относятся только къ надѣльнымъ землямъ крестьянъ, не считая арендныхъ, свѣдѣній о которыхъ не имѣется, но извѣстно, что крестьяне арендуютъ у туземцевъ значительныя площади, увеличивая тѣмъ сборъ хлѣбовъ въ 2—3 и болѣе раза, чѣмъ они собираютъ со своихъ полей.

По-уѣздное распредѣленіе посѣвныхъ площадей и сбора хлѣбовъ *туземнаго* населенія въ абсолютныхъ данныхъ усматривается изъ слѣдующей таблицы:

У ѣ з д ы:	Общая посѣвная площадь (въ десят.).	Въ томъ числѣ продов. хлѣб. (въ дес.).	Абсолютн. сборъ хлѣб. (въ тыс. пуд.).	Число туземныхъ дворовъ.
Ташкентскій	279835	230362	10538,0	55303
Чимкенскій	246392	216008	10939,2	55630
Аулиеатинскій	187669	155357	7547,1	49092
Перовскій	91075	78226	3681,7	27638
Казалинскій	71971	70904	3606,3	33141
Аму-Дарьинскій отд.	58863	31948	2231,7	41054
<hr/>				
Всего въ области.	925805	782805	39543,8	261858

Эти данныя показываютъ, что распредѣленіе посѣвныхъ площадей и сборъ хлѣбовъ на каждый дворъ туземнаго населенія и десятину въ среднемъ для каждаго уѣзда представляются въ слѣдующемъ видѣ:

У ѣ з д ы:	Средняя запашка на 1 туземн. дворъ.		Сборъ продов. хлѣбовъ въ среднемъ.	
	Вообще всѣхъ культуръ.	Въ томъ числѣ продов. хлѣб.	на каждый туземн. дворъ.	съ десятины.
Ташкентскій	5,6	4, 1	190	47
Чимкентскій	5,4	4, 7	240	56
Аулиеатинскій	4,0	3, 2	154	48
Перовскій	3,3	3, 2	133	41
Казалинскій	2,2	2, 0	108	54
Аму-Дар. отд.	1,4	0,75	54	72
<hr/>				
Въ средн. по обл.	3,5	3	151	50,5

Изъ этой таблицы видно, что, какъ по посѣвной площади, такъ и по сбору хлѣбовъ на 1 дворъ, первымъ стоитъ Ташкентскій уѣздъ и послѣднимъ — Аму-Дарьинскій отдѣлъ. Въ среднемъ же по области на каждый туземный дворъ приходится незначитель-

ная площадь, но сборъ на дворъ (151 п.) вполнѣ обезпечиваетъ туземное населеніе своимъ хлѣбомъ, за исключеніемъ населенія Аму-Дарьинскаго отдѣла.

Общая посѣвная площадь занятая въ 1909 г. подъ разныя культуры составляла вмѣстѣ съ площадью естественныхъ луговъ 1195271 казен. десятину, изъ которыхъ было:

подъ продовольственными хлѣбами ¹⁾	.	.	817412
„ Картофелемъ	.	.	1628
„ Джугарой	.	.	12437
„ Овсомъ	.	.	18379
„ Хлопкомъ	.	.	31392
„ Клеверомъ	.	.	61100
„ Масличными растеніями ²⁾	.	.	21210
„ Естеств. лугами	.	.	231713
Итого			1195271 дес.

Сопоставленіе этихъ данныхъ съ соотвѣтствующими-же за предыдущій 1908 г. показываетъ,

	Величина площади въ десятинахъ:		Измѣненіе площа- ди сравнительно съ 1908 г. (болѣ (+) или менѣ (—) на дес.).
	1909 г.	1908 г.	
Продовол хлѣба	817412	687772	+ 129640
Картофель	1628	1842	— 214
Джугара	12437	14948	— 2511
Овесъ	18379	8168	+ 10211
Хлопокъ	31392	28007	+ 3385
Клеверъ	61100	88290	— 27190
Масличн. растен.	21210	22305	— 1095
Естеств. луга	231713	158511	+ 73202
Всего	1195271	1009843	+ 185428

что общая площадь увеличилась на 185428 десятинъ или на 18,4% вслѣдствіе значительнаго расширенія культуры зерно-

¹⁾ Подъ продовольственными хлѣбамъ понимаются: рожь, пшеница, ячмень (оз. и яров.), рисъ, просо, кукуруза, полба, гречиха, горохъ, чечевица и бобы.

²⁾ Масличные растенія суть: ленъ, кунджутъ, макъ, конопля, подсолнечникъ и горчица.

выхъ хлѣбовъ (на 18,8⁰, 0 болѣе 1908 г.) и луговъ, тогда какъ площадь остальныхъ культуръ, особенно клевера, уменьшилась.

По отдѣльнымъ уѣздамъ распределеіе общей посявной площади по 8 видамъ культуръ въ 1909 г. было слѣдующее:

У ѣ з Д ы:	В ъ Д Е С Я Т И Н А Х ъ .										
	Продов. хлѣба.	Картофель.	Джуғара.	Овесь.	Хлопокъ.	Клеверъ.	Масличн. раст.	Общая посявная площадь:	Въ 1909 г. 1908 г.		
Ташкентскій .	239892	1002	913	1117	23794	18831	4399	289938	251579	74474	364412
Чимкентскій .	226935	96	902	2941	3386	13364	10913	258537	245590	43383	301920
Аулиеатинскій .	169358	191	1182	14312	—	15547	2321	202911	191808	69119	279030
Перовскій .	78385	311	—	—	—	2651	14	91361	55308	18727	110058
Казалинскій .	70904	—	—	9	—	1037	21	71971	41377	15230	87230
Аму-Дар. отд. .	31948	28	9440	—	4212	9680	3555	58668	62332	780	59643
Въ области .	817412	1628	12437	18379	31392	61100	21210	963558	847934	231713	1195271

Изъ приведенныхъ данныхъ видно, что по абсолютной величинѣ посявы продовольственныхъ хлѣбовъ сосредоточены въ

трехъ болѣе культурныхъ уѣздахъ—Ташкентскомъ, Чимкентскимъ и Аулиеатинскомъ; причемъ Ташкентскій уѣздъ среди прочихъ занимаетъ первое мѣсто по площади посѣвовъ продовольственныхъ хлѣбовъ, картофеля, хлопка, клевера, масличн. растеній и подъ естественными лугами. Культура джугары сосредоточена, главнымъ образомъ, въ Аму-Дарьинскомъ отдѣлѣ.

Среди всѣхъ культуръ продовольственные хлѣба по своей площади занимаютъ доминирующее положеніе, которое для области и каждаго изъ уѣздовъ представляется въ слѣдующемъ 0/0-мъ соотношеніи въ сравненіи съ проч. культурами, кромѣ луговъ:

У ѣ з Д ы:	ПОСѢВНАЯ ПЛОЩАДЬ въ 0/00:	
	Подъ продовольств. хлѣб.	Подъ прочими культурами.
Ташкентскій	82,8	17,2
Чимкентскій	87,8	12,2
Аулиеатинскій	83,4	16,6
Перовскій	86,9	13,1
Казалинскій	98,5	1,5
Аму-Дарьинскій отдѣлъ	54,3	45,7
Въ области	84,8	15,2

Такимъ образомъ, культура продовольств. хлѣбовъ значительно преобладаетъ во всѣхъ уѣздахъ, кромѣ Аму-Дарьинскаго отдѣла, особенно-же въ Казалинскомъ уѣздѣ, гдѣ ведется культура почти только зерновыхъ хлѣбовъ.

Площадь продовольственныхъ хлѣбовъ дѣлится на озимые и яровые посѣвы. Въ 1909 г. въ Сыръ-Дарьинской области подъ озимыми посѣвами находилось 234431 десят. или 28,7⁰/₀ и подъ яровыми—582881 дес. или 71,3⁰/₀ общей площади продовольств. хлѣбовъ.

Въ сравненіи съ 1908 г., посѣвная площадь подъ продовольственными хлѣбами представляется въ слѣдующемъ видѣ:

Озимые хлѣба:		Яровые хлѣба:		Итого:	
(в ъ д е с я т и н а х ъ).					
1909 г.	1908 г.	1909 г.	1908 г.	1909 г.	1908 г.
234431	195993	582081	491779	817412	687772

Такимъ образомъ, изъ общ. посѣвной площади подъ озимыми хлѣбами находилось около $\frac{1}{3}$, или болѣе $\frac{2}{3}$ подъ яровыми. Посѣвы озимыхъ хлѣбовъ въ 1909 г., сравнительно съ 1908 г., увеличились на 38438 десят. (19.5%), а яровыхъ—на 91204 десят. (18,5%).

Распределение площади продовольственныхъ хлѣбовъ по отдѣльнымъ культурамъ представляется въ слѣдующемъ видѣ:

	Въ десятинахъ	$\frac{0}{0}$ отношеніе къ общ. посѣв. площ. хлѣб.
Озимые хлѣба:		
Рожь	5232	0,65
Пшеница	211990	25,92
Ячмень	17209	2,14
Яровые хлѣба:		
Рожь	18269	2,23
Пшеница	301881	36,92
Ячмень	67798	8,5
Просо	108876	13,30
Рисъ	65312	8,00
Кукуруза	8489	1,04
Полба	4462	0,58
Гречиха	3390	0,41
Чечевица	2307	0,29
Горохъ	1859	0,22
Бобы	38	0,00
<hr/>		
Итого	817412	100

Отсюда видно, что посѣвы четырехъ главныхъ хлѣбовъ—пшеницы, ячменя, проса и риса занимаютъ 796567 десят. или

97,46% общей площади продовольственных хлѣбовъ, на долю же остальныхъ хлѣбовъ приходится 2,54%.

Подобное-же распределение площади продовольственныхъ хлѣбовъ по отдѣльнымъ уѣздамъ показываетъ,

У ѣ з д ы:	Продовольственные хлѣба:											
	Рожь.	Пшеница.	Ячень.	Просо.	Рисъ.	Кукруза.	Полба.	Гречиха.	Чечвица.	Горохъ.	Бобы.	Общая площ. прод. хлѣб.
Ташкентскій .	319	153704	15800	5891	59469	1958	226	49	1451	1023	4	239892
Чимкентскій .	3884	168424	19128	23551	2597	5585	—	3341	—	42	6	226935
Аулиеатинскій .	11792	91877	10613	54660	—	353	—	—	—	52	1	199358
Перовскій .	6906	39531	16362	11252	2132	107	2095	—	—	—	—	78385
Казалинскій .	—	40556	19923	10315	11	92	—	—	—	7	—	70904
Аму-Дарьинскій	600	19780	3181	3207	1105	394	2441	—	856	357	27	31948
Въ области .	23501	513871	81007	108876	65312	8489	4762	3390	2307	1829	38	817412

что наиболѣе значительные посѣвы ржи сосредоточены въ Аулиеатинскомъ и Перовскомъ уѣздахъ, причемъ въ послѣднемъ культивируется только яровая. Посѣвы пшеницы наиболѣе велики въ Чимкентскомъ и Ташкентскомъ уѣздахъ, гдѣ таковыя составляютъ 62,7⁰/о общей площади посѣва пшеницы. Ячмень культивируется почти въ равномъ размѣрѣ во всѣхъ уѣздахъ, кромѣ Аму-Дарьинскаго отд. Просо сосредоточено, главнымъ образомъ, въ Аулиеатинскомъ уѣздѣ, гдѣ его посѣвная площадь составляетъ ровно половину общей площади проса, засѣваемого во всей области. Рисъ разводится почти исключительно въ Ташкентскомъ уѣздѣ (95,7⁰ общ. его площади) и въ незначительныхъ, сравнительно, размѣрахъ въ проч. уѣздахъ, за исключеніемъ Аулиеатинскаго, гдѣ совершенно не ведется культуры риса. Посѣвы прочихъ второстепенныхъ хлѣбовъ, какъ-то: кукурузы, гороха, полбы, гречихи, чечевицы и бобовъ, — какъ видно изъ приведенныхъ данныхъ, сосредоточены, главнымъ образомъ, въ Ташкентскомъ, Чимкентскомъ уѣздахъ и въ Аму-Дарьинскомъ отдѣлѣ; причемъ посѣвы кукурузы производятся въ большихъ, сравнительно съ проч. уѣздами, размѣрахъ въ Чимкентскомъ и Ташкентскомъ уѣздахъ; полбы—въ Аму-Дарьинск. отд. и Перовскомъ уѣздѣ; гречихи—только въ Чимкентскомъ и очень немного въ Ташкентскомъ уѣздахъ, чечевицы—только въ Ташкентск. уѣз. и частью въ Аму-Дарьинск. отд.

Съ указанной выше посѣвной площади собрано хлѣбовъ:

	въ тысячахъ пудовъ.
Продовольственныхъ хлѣбовъ	41188,4
Картофеля	363,3
Джугары	1071,6
Овса	890,7
Масличныхъ растений	734,7
Хлопка	2101,7
Клевера	16724,4
Сѣна	17683,4

Сопоставляя эти данныя со сборомъ 1908 г., замѣтимъ,

	Сборъ 1909 г. болѣе (+) или менѣе (—) сбора 1908 г. (въ т. п.)	% отношеніе къ сбору 1908 г.
Продовольств. хлѣбовъ	+ 5239,0	+ 15 ⁰ / ₁₀₀
Картофеля	+ 65,9	+ 21,7
Джугары	— 431,0	— 32,6
Овса	+ 516,6	+108,8
Масличн. растен.	— 194,1	— 23,4
Хлопка	+ 1284,1	+157,3
Клевера	— 17786,6	— 50,1

что продовольственные хлѣба дали значительно большій сборъ сравнительно съ 1908 г. (на 15⁰/₁₀₀), также большій сборъ дали—картофель, овесъ и хлопокъ и меньшій—джугара, масличныя растенія и клеверъ, за счетъ которыхъ увеличилась посѣвная площадь продовольственныхъ хлѣбовъ, давшихъ вслѣдствіе сего и соотвѣтственно большій сборъ.

Изъ слѣдующихъ поуѣздныхъ данныхъ о сборѣ хлѣбовъ и проч. кормовыхъ растеній въ 1909 г. видно,

Уѣзды:	Продовольств. хлѣба.	Картофель.	Джугара.	Овесъ.	Масличн. растенія.	Хлопокъ.	Клеверъ.	Сѣно.
	Въ тысячахъ пудовъ.							
Ташкент.	10975,8	177,6	48,2	38,9	139,5	1665,6	5860,0	5957,2
Чимкент.	7454,8	30,3	42,6	149,3	407,5	146,7	4170,0	3425,5
Аулиеат.	7673,7	45,7	126,5	702,1	109,1	—	3340,0	5299,7
Перовскій	3693,5	104,4	—	—	0,3	—	520,0	1066,3
Казалинск.	3606,3	—	—	0,4	0,6	—	2150,0	1854,4
Аму-Дар.								
отд.	2231,6	5,2	854,3	—	78,7	299,5	2619,4	80,2
Въ облас.	41188,5	363,3	1071,6	890,7	734,8	2101,7	1672,4	17683,4

что по абсолютному сбору продовольственныхъ хлѣбовъ первое мѣсто занимаетъ Ташкентскій уѣздъ, затѣмъ въ равной степени Чимкентскій и Аулиеатинскій (по 7,5 мил.), Перовскій и Казалинскій тоже одинаковы по сбору продовольственныхъ хлѣбовъ и, наконецъ, послѣднее мѣсто въ этомъ отношеніи занимаетъ Аму-Дарьинскій отдѣлъ. По сбору картофеля Ташкентскій уѣздъ

даетъ половину всего сбора его урожая въ области, второе мѣсто занимаетъ Перовскій и послѣднее Аму-Дарьин. отд.; въ Казалинскомъ-же уѣздѣ культуры картофеля совершенно не производится

Сборъ джугары на 80⁰/₀ принадлежитъ Аму-Дарьинскому отдѣлу, затѣмъ около 12⁰/₀ собирается въ Аулиеатинскомъ уѣздѣ и остальной—въ равной степени въ Ташкентскомъ и Чимкентскомъ уѣздахъ, совершенно отсутствуя въ сѣверныхъ уѣздахъ—Перовскомъ и Казалинскомъ. По сбору овса первое мѣсто (78⁰/₀) принадлежитъ Аулиеатинскому уѣзду и въ незначительныхъ размѣрахъ—Ташкентскому и нѣсколько болѣе Чимкентскому уѣздамъ (16,5⁰/₀), въ остальныхъ-же уѣздахъ—Перовскомъ, Казалинскомъ и Аму-Дарьинскомъ отдѣлѣ посѣвовъ овса почти не практикуется.

Изъ общаго сбора масличныхъ растений большая половина приходится на долю Чимкентскаго уѣзда (55,5⁰/₀), затѣмъ слѣдуютъ: Ташкентскій (10,9⁰/₀), Аулиеатинскій (14,8⁰/₀) уѣзды и Аму-Дарьинскій отдѣлъ (10,7⁰/₀), а въ Перовскомъ и Казалинскомъ уѣздахъ масличн. растенія почти не культивируются.

По сбору кормовыхъ средствъ первое мѣсто занимаетъ Ташкентскій уѣздъ какъ въ отношеніи сбора клевера, такъ и сѣна, затѣмъ Чимкентскій уѣздъ занимаетъ по сбору клевера второе мѣсто и по сѣну—третье, второе по сѣну и третье по сбору клевера принадлежитъ Аулиеатинскому уѣзду. Въ прочихъ уѣздахъ, особенно въ Перовскомъ, сборъ какъ клевера, такъ и сѣна занимаетъ послѣднее мѣсто среди остальныхъ уѣздовъ области. Незначителенъ сборъ кормовыхъ средствъ и въ Аму Дарьинскомъ отдѣлѣ.

По отношенію ко времени посѣва общій сборъ продовольственныхъ хлѣбовъ въ области распредѣлялся между озимыми и яровыми такъ:

	Общій сборъ. (въ тыс. пуд.)			Сборъ съ 1 дес. (въ пуд.).			Чистый остатокъ продов. хлѣбовъ:	
	Озим.	Яров.	Итого.	Озим.	Яров.	Всѣхъ хлѣбов.	Общій (въ тыс пуд.).	На 1 чел. об п. (въ пуд.).
1909 г.	10781,2	30380,4	41161,6	46,0	52,1	50,4	35412,2	19,28
1908 г.	10235,4	25687,2	35922,6	52,2	52,2	52,2	31087,9	17,14
	+545,8	+4693,2	+5239,0	-6,2	-0,1	-1,8	+4324,3	+2,14

Общій сборъ продовольственныхъ хлѣбовъ простирался до 41161,6 тыс. пудовъ, изъ коихъ 10781,2 т. пуд. или 26,2⁰/₀ составляютъ озимые и 30383,4 т. п.—или 73,8⁰/₀—яровые. Сравнительно съ 1908 г., какъ озимые, такъ и яровые хлѣба дали въ общемъ болѣе на 5239,0 тыс. пуд.

Средній сборъ съ 1 десятины продовольственныхъ хлѣбовъ былъ въ 1909 г. 50,4 пуд., менѣе чѣмъ въ 1908 г. на 1,8 п. Эта разница получилась вслѣдствіе низкаго урожая озимыхъ хлѣбовъ (46 п. вмѣсто 52,2 п. съ десятины въ 1908 г.), тогда какъ урожай яровыхъ былъ почти одинаковъ какъ въ 1909 г., такъ и въ 1908 г.

По уѣздамъ сборъ, посѣвъ и урожай „самъ“ продовольственныхъ хлѣбовъ представляется въ слѣдующемъ видѣ:

НА ОДНУ ДЕСЯТИНУ.

У ѣ з д ы:	Собрано. Посѣяно. Урожай	
	Пудовъ.	„самъ“.
Ташкентскій	45,3	7,4
Чимкентскій	51,3	6,6
Ауліеатинскій	48,8	6,6
Перовскій	45,8	6,6
Казалинскій.	50,8	6,2
Аму Дарьин. отд.	69,8	8,4
Въ области.	50,4	7,1

Такимъ образомъ, по урожаю „самъ“ выше другихъ стоятъ Аму-Дарьинскій отдѣлъ и Казалинскій уѣздъ.

Сборъ отдѣльныхъ продовольственныхъ хлѣбовъ въ 1909 г.:

Пшеница.	Ячмень.	Просо.	Рись.	Остал. хл.	И т о г о.
Общій (въ тыс. пуд.).	Остатокъ на 1 чел. (въ пуд.).	Общій (въ тыс. пуд.).	Остатокъ на 1 чел. (въ пуд.).	Общій (въ тыс. пуд.).	Остатокъ на 1 чел. (въ пуд.).
24013,1	10,82	5989,6	3,13	1545,5	41161,6
	4244,9		5368,5		
	1,97		2,66		
				0,7	
					19,28

Изъ этихъ данныхъ усматривается, что пшеница составляетъ болѣе половины продовольственныхъ хлѣбовъ (58,6⁰/₀) всего сбо-

ра, затѣмъ слѣдуютъ просо, рисъ, ячмень—важнѣйшіе продовольственные хлѣба и, наконецъ, остальные хлѣба, составляющіе всего лишь 1545,5 т. п. (3,8%) общаго сбора, играютъ менѣе чѣмъ второстепенное значеніе, давая на 1 человѣка въ среднемъ лишь по 0,7 пуд. изъ общаго числа 19,28 п., въ среднемъ приходящихся на cadaго человѣка населенія области.

По уѣздамъ остатокъ хлѣбовъ за посѣвомъ и остатокъ на 1 человѣка представляется въ слѣдующемъ видѣ:

У ѣ з д ы:	Остатокъ продов. хлѣбовъ, исключая посѣвъ,	
	Весь (въ тыс. пуд.)	На 1 чел. об пола (въ пуд.)
Ташкентскій	10181,2	18,39 ¹⁾ 32,7 ²⁾
Чимкентскій	9886,8	29, 0
Ауліеатинскій	7047,7	20, 5
Перовскій	3173,4	17, 7
Казалинскій	3161,9	17, 6
Аму-Дарьинскій	1960,9	8, 6
Въ области		35420,1 19,28

Эти данныя указываютъ, что въ продовольственномъ отношеніи населеніе болѣе чѣмъ обеспечено своимъ хлѣбомъ, т. к. такая норма какъ 19,28 пуд. болѣе чѣмъ достаточна, принимая во вниманіе туземный образъ жизни, при которомъ туземцы, особенно кочевники, въ значительной степени питаются продуктами своего скотсводства—мясомъ и молокомъ. Особенно хорошо обеспечено хлѣбомъ населеніе Ташкентскаго и Чимкентскаго уѣздовъ, гдѣ душевая норма составляетъ максимумъ среди населенія проч. уѣздовъ, затѣмъ слѣдуетъ Ауліеатинскій уѣздъ; въ Ташкентскомъ-же уѣздѣ остатокъ хлѣбовъ на 1 человѣка показанъ вмѣстѣ съ населеніемъ г. Ташкента, почему 18,39 п. въ среднемъ приходится на cadaго жителя уѣзда и г. Ташкента, на cadaго же жителя об. пола только одного Ташкентскаго уѣзда (безъ г. Ташкента) приходится по 32,7 пуд. хлѣбовъ, т. е. болѣе всѣхъ проч. уѣздовъ.

1) Съ г. Ташкентомъ.

2) Безъ г. Ташкента.

Даже въ Перовскомъ и Казалинскомъ уѣздахъ населеніе, до сего времени нуждавшееся въ привозномъ хлѣбѣ, въ 1909 г. имѣло остатокъ въ 17,6 пуд. на cadaго человѣка, проживающаго въ названныхъ уѣздахъ. Только населеніе Аму-Дарьинскаго отдѣла по степени обезпеченія своимъ хлѣбомъ (8,6 п.) занимаетъ послѣднее мѣсто среди проч. уѣздовъ области.

Сборъ хлѣбовъ съ 1 десят. (въ пуд.) въ 1909 г. по отдѣльнымъ культурамъ и уѣздамъ представляется въ слѣдующемъ видѣ:

У ѣ з Д Ы:	Пшеница.		Ячмень.		Рожь.		Просо.	Рисъ.	Полба.	Гречиха.	Кукруза.	Горохъ.	Чечевица.	Бобы.
	Озим.	Яров.	Озим.	Яров.	Озим.	Яров.								
Ташкентскій .	38,0	34,2	43,0	34,2	37,2	32,4	61,9	84,0	53,0	31,0	50,8	29,2	49,1	44,0
Чимкентскій .	48,4	51,2	51,6	55,4	60,0	—	50,7	76,2	—	32,0	48,9	35,0	—	47,2
Аулиеатинскій.	49,2	47,9	—	45,8	24,2	15,0	56,8	—	50,0	—	45,2	35,0	—	20,0
Перовскій .	61,3	47,8	47,0	49,4	—	23,0	53,2	51,4	—	—	58,2	—	—	—
Казалинскій .	40,9	50,0	—	52,0	—	—	52,0	53,0	—	—	60	42,0	—	—
Аму-Дарьин. от.	81,7	56,3	—	55,1	40,0	—	60,0	52,6	47,7	—	120,9	69,2	34,7	42,0
Въ области.	45,8	47,4	46,7	50,7	53,2	18,1	55,0	82,2	49,0	32,0	52,8	38,4	43,8	42,4

Наибольшій сборъ (болѣе 50 п.) съ десятины въ 1909 г. дали: рисъ, просо, озим. рожь и кукуруза и наименьшій—яровая рожь (18,1 п.), гречиха и горохъ, культивируемые въ области въ очень незначительныхъ размѣрахъ. Всѣ же прочіе хлѣба: пшеница, ячмень, просо и рисъ дали средній урожай.

Пшеница (озимая и яровая) больше другихъ уѣздовъ уродила въ Аму-Дарьинскомъ отдѣлѣ (81,7 п.) и меньше—въ Ташкентскомъ (38 п.); ячмень (озимый) лучше уродилъ въ Чимкентскомъ, хуже—въ Ташкентскомъ уѣздахъ; яровой ячмень почти въ одинаковой степени уродилъ въ Чимкентскомъ (55,4 п.), Аму-Дарьинскомъ отд. (51,1) и въ Казалинскомъ уѣздѣ (52,0 п.) и хуже—опять таки въ Ташкентскомъ уѣздѣ (34,2 п.). Рожь культивируется въ незначительномъ размѣрѣ, и лучшій урожай получился въ Чимкентскомъ уѣздѣ для озимой (60 п.) и Ташкентскомъ для яровой (32,4 п.). Урожай съ десятины проса почти во всѣхъ уѣздахъ стоитъ близко другъ къ другу: отъ 50,7 п. въ Чимкентскомъ до 61,9 пуд. въ Ташкентскомъ уѣздахъ. Культура риса сосредоточена почти исключительно въ Ташкентскомъ уѣздѣ, гдѣ и урожай его стоитъ выше другихъ уѣздовъ (84 п.) и ниже другихъ—въ Перовскомъ уѣздѣ (51,4 п.), въ Казалинскомъ-же уѣздѣ посѣвовъ риса не производится.

Кромѣ продовольственныхъ хлѣбовъ, подъ которые въ 1909 г. была занята площадь въ 817412 десят., т. е. 84,8% изъ общей посѣвной площади въ 963558 десят., остальные 146146 десят. (15,2%) были заняты слѣдующими культурами:

	Въ 1909 г.	Въ 1908 г.
Картофелемъ	1628 дес	1835
Джугарой	12437 „	14948
Овсомъ	18379 „	8168
Хлопкомъ	31392 „	28007
Клеверомъ	61100 „	88290
Итого	124936 „	141248
<i>масличными растеніями:</i>		
	1909 г.	1908 г.
Льномъ	17692 дес.	18196
Коноплей	762 „	1199
Кунджутомъ	2183 „	2371

Макомъ	210 „	43
Подсолнечникомъ	288 „	314
Горчицей	75 „	182
<hr/>		
Итого	21210 дес.	22305
<hr/>		
Всего	146146 дес.	163553

Распределение этихъ растений по ихъ посѣвнымъ площадямъ (въ десятин.) и уѣздамъ представляется въ слѣдующемъ видѣ:

НАЗВАНІЕ РАСТЕНІЙ:	У ъ з д ы:					Аму-Дар. отд.	Всего въ обл.
	Ташкент.	Чимкентс.	Аулиеатин.	Перовск.	Казалинс.		
Картофель	1002	96	191	311	—	28	1628
Джугара	913	902	1181	—	—	9440	12437
Овесъ	1117	2441	14312	—	9	—	18379
Хлопокъ	23794	3386	—	—	—	4212	31392
Клеверъ	18821	3364	15547	2651	1037	9680	61100
Лень	4048	10540	1859	—	—	1245	17692
Конопля	—	6	186	—	—	570	762
Кунджуть	295	110	38	—	—	1740	2183
Макъ	30	159	21	—	—	—	210
Подсолнечникъ	26	85	142	14	21	—	288
Горчица	—	13	62	—	—	—	75
<hr/>							
Итого	50046	31602	23553	2976	1067	26915	146146 д.

Приведенныя данныя показываютъ, что наибольшая площадь подъ названными растеніями принадлежитъ Ташкентскому уѣзду, видное мѣсто занимаетъ Чимкентскій уѣздъ, затѣмъ Аму-Дарьинскій отд. и т. д.

Изъ общей площади 146146 дес., занятыхъ въ 1909 г. подъ кормовыя, техническія и масличныя растенія, на долю послѣднихъ приходится 21210 дес., т. е. 14,5% посѣвной площади. Культура картофеля сосредоточена, главнымъ образомъ, въ Ташкентскомъ уѣздѣ и въ незначительныхъ размѣрахъ въ проч. уѣздахъ, за исключеніемъ Казалинскаго. Джугара, употребляемая частью въ пищу, а частью на кормъ скота, разводится преимущественно въ Аму-Дарьинскомъ отдѣлѣ (почти $\frac{5}{6}$ общ. посѣв. площ.), гдѣ она подмѣшивается въ извѣстной пропорціи къ пшеничной мукѣ. Въ остальныхъ мѣстахъ джугара засѣвается въ незначительныхъ

размѣрахъ, а въ Перовскомъ и Казалинскомъ уѣздахъ даже совершенно не культивируется. Овесъ сѣять преимущественно въ Аулиеатинскомъ уѣздѣ ($\frac{7}{9}$) и въ незначительномъ количествѣ въ прочихъ уѣздахъ, кромѣ Перовскаго и Аму-Дарьинскаго отдѣла. Хлопокъ, о которомъ въ своемъ мѣстѣ сказано болѣе подробно, культивируется въ Ташкентскомъ уѣздѣ и въ незначительныхъ размѣрахъ въ Аму-Дарьинскомъ отд. и Чимкентск. уѣздѣ.

Клеверъ, какъ кормовое средство для скота, разводится во всѣхъ уѣздахъ, главнымъ образомъ, въ Ташкентскомъ, Чимкентскомъ и Аулиеатинскомъ уѣздахъ; въ Перовскомъ и Казалинскомъ уѣздахъ—въ очень незначительныхъ размѣрахъ.

Изъ числа-же масличныхъ растеній доминирующее положеніе какъ въ области, такъ и въ уѣздахъ, занимаютъ посѣвы льна, которые особенно развиты въ Чимкентскомъ уѣздѣ; въ Перовскомъ и Казалинскомъ уѣздахъ почти совершенно не практикуется посѣвовъ масличныхъ растеній. Послѣ льна второе мѣсто ($10^0/0$) занимаетъ культура кунджута, почти исключительно разводимаго въ Аму-Дарьинскомъ отдѣлѣ. Остальные-же масличныя растенія (конопля, макъ, подсолнечникъ и горчица) по занимаемой ими площади крайне незначительны, причемъ конопля почти исключительно сѣется въ Аму-Дарьинскомъ отдѣлѣ, макъ—въ Чимкентскомъ, подсолнечникъ же въ очень малыхъ размѣрахъ культивируется во всѣхъ уѣздахъ, кромѣ Аму-Дарьинск. отдѣла и при томъ преимущественно въ Аулиеатинскомъ уѣздѣ, гдѣ также имѣются зачатки культуры горчицы.

Съ указанной выше площади кормовыхъ, техническихъ и масличныхъ растеній въ 1909 г. было собрано:

	Съ общ. площ. тыс. пуд.	Съ 1 десятины (въ пуд.).	Урожай „самъ“.
Картофеля	363,3	223,2	5,9
Джугары	1071,6	86,2	45,4
Овса	890,7	48,5	5,3
Хлопка	2101,7	67,0	—
Клевера	16724,4	274,0	—
Льна	631,5	35,6	16,6
Конопли	22,9	30,0	19,6

Кунджута	63,9	29,2	28,7
Мака	5,8	27,5	15,7
Подсолнечн.	91,5	31,7	17,2
Горчицы	1,5	15,4	5,0

Какъ усматривается изъ приведенныхъ данныхъ, урожаи картофеля, джугары и овса были средній; клеверъ тоже въ общемъ далъ только средній урожай. Изъ масличныхъ-же растений почти всѣ дали близкій къ среднему урожаю, причемъ по абсолютному сбору съ десятины первое мѣсто принадлежитъ льну и послѣднее — горчицѣ, а по урожаю „самъ“ — кунджуту.

Сборъ указанныхъ выше растений съ десятины съ показаніемъ урожая „самъ“ по уѣздамъ области виденъ изъ слѣдующей таблицы:

Название растений:	Ташкентск.		Чимкентск.		Аулиеатин.		Аму-Дарьинск. отд.		Перовскій		Казахлинскій	
	Сборъ съ 1 д. въ пуд.	Урож. „самъ“	Сборъ съ 1 дес.	Урож. „самъ“	Сборъ съ 1 дес.	Урож. „самъ“	Сборъ съ 1 д. въ пуд.	Урож. „самъ“	Сборъ съ 1 дес.	Ур. „самъ“	Сборъ съ 1 дес.	Ур. „самъ“
Картофель	177,3	5,5	315,4	6,5	239,3	5,5	185,0	7,4	335	6,7	42	4,7
Джугара	52,8	26,4	47,3	20,6	107,0	53,5	90,5	47,8				
Овесь	34,8	5,1	50,8	6,7	49,1	5,1						
Хлопокъ	70	—	40,0	—	—	—	75,0	—			205	—
Клеверъ	205	—	312	—	215	5	270	—	200	—	—	—
Лень	31,2	11,1	37,5	18,3	50,0	25,0	13,5	13				
Конопля	—	—	45,0	9,0	40,0	14,4	26,6	26				
Кунджутъ	39,9	21,8	24,3	8,1	60,0	30,0	21,3	36				
Макъ	9	7,5	26,7	13,3	60,0	34,0	—	—				
Подсолн.	29,3	21,1	49,1	25,0	30,0	15,0	—	—				
Горчица.	—	—	43,8	8,7	11,9	4,0	—	—				

Х л о п к о в о д с т в о .

Минувшій 1909 г. очень благопріятно отразился на результатах хлопководства. Ранняя и теплая весна и поздняя, но сухая осень дали возможность хлопку созрѣть вполнѣ, что благопріятно отразилось на качествѣ волокна и послѣднее было преимущественно первосортнымъ, много лучше прошлогодняго.

Ранніе посѣвы начались въ началѣ апрѣля; разгаръ посѣвовъ — въ концѣ апрѣля, а поздніе посѣвы наблюдались въ срединѣ мая. Лучшимъ посѣвомъ надо признать ранній.

Несвоевременные дожди мѣстами портили всходы, образуя корку, которую ростки не могли пробить, такъ что часть пришлось пересѣять.

Въ рабочихъ чувствовался большой недостатокъ, и цѣны на рабочія руки стояли небывало высокія. Такъ, при раздѣлкѣ грядъ рабочимъ платили отъ 1 руб. до 1 руб. 25 к., при первой окучкѣ отъ 1 руб. 20 коп. до 1 р. 80 к. Послѣ уборки пшеницы цѣны стали понижаться. Благодаря недостатку рабочихъ рукъ, работы запоздали, и не вездѣ успѣли сдѣлать первую окучку къ 1 іюля. Благодаря дороговизнѣ рабочихъ, многіе хозяева воздержались отъ лишней окучки, вслѣдствіе чего хлопковыя поля были сильно засорены сорными травами. Вообще при такихъ цѣнахъ можно считать, что обработка десятины подъ хлопокъ обошлась не менѣе 90—100 руб.

По Ташкентскому району, занимающему первое мѣсто по площади хлопчатника, созрѣваніе хлопка прошло при весьма благопріятныхъ условіяхъ. Вредителей на плантаціяхъ не замѣчалось.

Второе мѣсто по абсолютной площади хлопчатника занимаетъ Аму-Дарьинскій отдѣлъ.

Посѣвъ хлопка въ отдѣлѣ начался между 10 и 14 апрѣля и къ 1—18 мая уже всюду закончился при весьма благопріятной погодѣ.

Всего въ Аму-Дарьинскомъ отдѣлѣ было засѣяно хлопкомъ 4212 десятинъ, изъ которыхъ 2479 дес. подъ американск. хлопкомъ и 1733 дес. подъ туземнымъ.

Въ Чимкентскомъ уѣздѣ хлопокъ культивируютъ преимущественно сарты г. Чимкента и отчасти Туркестана. Въ небольшихъ, сравнительно, размѣрахъ хлопокъ разводятъ въ трехъ волостяхъ: Иканской, Сайрамской и Карабулакской.

Пахать начинаютъ въ концѣ апрѣля, а созрѣваетъ хлопокъ въ началѣ и срединѣ октября. Въ южной части уѣзда случаи замерзанія хлопка рѣдки, въ восточной и сѣверной его частяхъ эти случаи довольно часты.

Въ остальныхъ уѣздахъ области хлопокъ не культивируется, т. к. не позволяютъ климатическія условія.

Культура хлопка изъ американскихъ сѣмянъ за послѣдніе годы стала прививаться въ большихъ размѣрахъ въ ущербъ туземному, т. к. волокно перваго по качеству гораздо лучше послѣдняго, почему и пользуется большимъ спросомъ.

Площадь посѣвовъ хлопчатника въ 1909 и 1908 г.г. распредѣлялась слѣдующимъ образомъ.

Площадь посѣва хлопчатника (въ десятинахъ).				
	въ 1909 г.		въ 1908 г.	
	Америк.	Тузем.	Америк.	Тузем.
Г. Ташкентъ	59	12	64	50
Ташкентскій уѣз.	23502	292	19625	379
Чимкентскій уѣз.	2899	487	2648	408
Аму-Дарьинск. отд.	2479	1733	3375	1458
Всего по области	28939	2524	25172	2295

Такимъ образомъ почти $\frac{3}{4}$ всего американскаго хлопка культивируется въ Ташкентскомъ уѣздѣ, равно какъ $\frac{2}{3}$ посѣв. площади туз. хлопка принадлежитъ Аму-Дарьинскому отдѣлу.

Общая урожайность хлопка за 1909 и 1908 г.г. усматривается изъ слѣдующей таблицы.

Названіе уѣздовъ:	Сборъ неочищеннаго хлопка (въ пудахъ).		Средній урожай хлопка сырца на 1 десят.		Получено чистаго волокна (въ пудахъ).	
	Америк.	Туземн.	Амер.	Туз.	Америк.	Тузем.
Гор. Ташкентъ.						
1909 г. .	4720	840	70	65	1800	280
1908 г. .	2240	1790	35,0	35	793	544
Ташкентскій у.						
1909 г. .	1645140	20440	65	60	548380	6800
1908 г. .	531385	17885	27,1	47	171302	11380
Чимкентскій у.						
1909 г. .	129900	16775	45	35	40000	5100
1908 г. .	57140	13410	21,1	33	20125	4100
Аму-Дарьин. отд.						
1909 г. .	148250	101245	80	59	67060	27650
1908 г. .	135000	58800	40	40	41000	16200
По области.						
1909 г. .	1928010	139300	65	55	657240	39830
1908 г. .	725765	91885	28,8	40	233170	33223

Воздѣлываніе хлопка представляетъ собою наиболѣе выгодную статью сельско-хозяйственной промышленности въ краѣ; въ Сырѣ-Дарьинской области эта отрасль сельскаго хозяйства начинается только развиваться.

Культурой хлопка занимаются почти исключительно осѣдлые туземцы и русскіе хлопководы.

Строго прогрессивнаго ежегоднаго увеличенія площади посѣвовъ хлопчатника не замѣчается. Увеличеніе или уменьшеніе посѣвной площади зависитъ главнымъ образомъ отъ того, какъ прошелъ предыдущій годъ. Если годъ былъ хорошъ, въ смыслѣ его урожайности, и цѣны на хлопокъ стояли хорошія, то на слѣдующій годъ туземецъ увеличиваетъ площадь посѣвовъ хлопка и сокращаетъ, если урожай былъ плохъ или цѣны стояли низкія.

Такова картина культуры хлопка, который, смотря по вы-

шесказаннымъ обстоятельствамъ, то занимаетъ одинъ годъ, сравнительно, большія площади, то сокращается на солидный 0/0.

Но, несмотря на все это, площадь посѣвовъ хлопка въ общемъ за послѣдніе 10 лѣтъ значительно расширилась, особенно въ Ташкентскомъ и Чимкентскомъ уѣздахъ. Въ Аму-Дарьинскомъ отдѣлѣ не замѣчается быстрого увеличенія хлопковыхъ посѣвовъ, но зато культура хлопка изъ американскихъ сѣмянъ постепенно вытѣсняетъ собою туземный хлопокъ. Кромѣ того, увеличеніе площади хлопковыхъ полей въ Шураханскомъ участкѣ отдѣла идетъ за счетъ уменьшенія полей пшеницы, клевера и джугары. Въ Чимбайскомъ-же участкѣ посѣвы хлопка производятся, сравнительно, небольшіе, вслѣдствіе поздняго подъема воды (въ маѣ и началѣ іюня) и почти ежегодныхъ сентябрьскихъ заморозковъ. Въ Чимбайскомъ участкѣ культивируется только мѣстный хивинскій хлопокъ; остальная же площадь какъ американскаго, такъ и туземнаго хлопка принадлежитъ Шураханскому участку Аму-Дарьинскаго отдѣла.

Въ виду особой цѣнности хлопка, благодаря которой чистый заработокъ даетъ нерѣдко до 90—100⁰/0 на затраченный трудъ и капиталъ, что въ среднемъ составляетъ до 80—90 руб. на десятину, надо полагать, это-то послѣднее обстоятельство и послужить тѣмъ стимуломъ, который дастъ возможность расширить культуру хлопка до желательныхъ размѣровъ.

Правда, какъ урожай хлопка, такъ и цѣны на него часто отличаются рѣзкой контрастностью, но учитывая и эти неблагоприятныя условія, все-же въ среднемъ прибыль съ десятины хлопка будетъ много больше, чѣмъ съ десятины зерновыхъ хлѣбовъ.

Вывозъ хлопка на внутренніе рынки Европ. Россіи въ 1909 г. составилъ 597000 пуд.

Въ 1909 году цѣны на хлопокъ достигли небывалыхъ еще размѣровъ—до 16 руб. за пудъ очищеннаго хлопка перваго сорта, котораго собрано до 80⁰/0 всего урожая.

Культура хлопка создала крупную, сравнительно, для области заводскую промышленность въ видѣ хлопкоочистительныхъ заводовъ.

Хлопокъ, по всѣмъ даннымъ, является краеугольнымъ

камнемъ будущаго экономическаго развитія области. Въ настоящее же время хлопководство далеко не занимаетъ подобающаго ему мѣста въ сельско-хозяйственной жизни области. Ограниченная площадь орошенныхъ земель пригодныхъ для культуры хлопчатника и отсутствіе широкаго мелкаго кредита — одни изъ важнѣйшихъ причинъ ненормальнаго положенія хлопководства, значительно тормозящихъ его прогрессивное развитіе.

С К О Т О В О Д С Т В О .

Скотоводствомъ, какъ исключительно присущимъ ему промысломъ, занято все тюркское кочевое населеніе области. Полуосѣдлые-же туземцы занимаются скотоводствомъ и земледѣліемъ а осѣдлое населеніе занимается скотоводствомъ постольку, поскольку того требуетъ земледѣліе.

Туземное полукочевое населеніе Ташкентскаго и Чимкентскаго уѣздовъ изъ года въ годъ перекочевываетъ частью въ урочище Каратау, частью въ долину Келесъ, а также на Александровскій хребетъ. Туземцы Аулиеатинскаго уѣзда кочуютъ на лѣто въ урочище Сусамыръ и въ долины Александровскаго хребта. Перовскіе и Казалинскіе кочевники, не имѣющіе по близости лѣтовокъ, уходятъ въ Акмолинскую и Тургайскую области.

Мѣстное скотоводство находится въ большой зависимости отъ разныхъ явленій природы, какъ-то: метеорологическихъ условій, продолжительности и степени суровости зимы даннаго года, благопріятно или неблагопріятно отражающихся на количествѣ и качествѣ подножнаго корма.

Скотъ кочевниковъ, особенно Перовскаго и Казалинскаго уѣздовъ, почти круглый годъ существуетъ подножнымъ кормомъ, т. к. запасы сѣна на зиму дѣлаются въ очень незначительныхъ размѣрахъ.

Въ метеорологическомъ отношеніи 1909 г. можно признать вполне благопріятнымъ, т. к. ранняя дождливая весна благопріятствовала полученію хорошихъ кормовъ, а также дала возможность осѣдлымъ скотоводамъ заготовить достаточнымъ количествомъ сѣна. Зима-же отличалась своей малоснѣжностью, благодаря чему

скоть кочевниковъ имѣлъ возможность круглый годъ питаться подножнымъ кормомъ.

Изъ шести уѣздовъ области скотоводство процвѣтаетъ въ Чимкентскомъ и Аулиеатинскомъ уѣздахъ, причемъ въ послѣднемъ переселенцы и даже туземцы стали разводить культурный молочный рогатый скоть, постепенно вытѣсняющій мелкую киргизскую породу. Перовскій и Казалинскій уѣзды бѣдны водой, а потому и растительностью, вслѣдствіе чего тамъ разводится только киргизскій скоть. Въ Ташкентскомъ и частью въ Чимкентскомъ уѣздахъ хотя и были попытки къ разведенію культурной породы скота, но послѣдній, несмотря даже на поощреніе со стороны Главнаго Управленія Земледѣлія и Государственныхъ Имуществъ, погибалъ отъ распространеннаго въ этихъ уѣздахъ пироплазмоза. Большая часть Чимкентскаго уѣзда бѣдна растительностью, вслѣдствіе чего преобладающимъ кормомъ служитъ особый видъ полыни, извѣстной у туземцевъ подъ названіемъ „джасанъ“, а также камышь и нѣсколько видовъ осоковыхъ травъ, почему туземцы разводятъ тамъ мелкій рогатый скоть и верблюдовъ, какъ самыхъ неприхотливыхъ въ отношеніи питанія животныхъ.

Аму-Дарьинскій отдѣлъ является самымъ удобнымъ мѣстомъ области для разведенія улученныхъ молочныхъ породъ крупнаго рогатаго скота. Но, къ сожалѣнію, за послѣднее время скотоводство Аму-Дарьинскаго отдѣла пошло къ упадку, вслѣдствіе сокращенія пастбищныхъ пространствъ, отошедшихъ подъ культуры хлѣбовъ и хлопка. Разводимый въ отдѣлѣ скоть питается суррогатами, какъ на примѣръ, — листьями хлопка, камышемъ и колючкой.

Переходя къ разсмотрѣнію результатовъ скотоводства за 1909 г., надо сказать, что благодаря продолжительной осени, теплой зимѣ и ранней веснѣ, при отсутствіи эпизоотій, — скотоводство области дало хорошіе результаты въ смыслѣ значительнаго прироста скота. Такъ, въ сравненіи съ 1908 г., наличное число головъ скота увеличилось въ 1909 г. на 735548, т. е. 10⁰ %.

Наличное число головъ скота и его увеличеніе или уменьшеніе въ 1909 г., сравнительно съ 1908 г., видно изъ слѣдующихъ данныхъ:

	ЧИСЛО ГОЛОВЪ		Болѣе (+) или менѣе (—)
	въ 1909 г.	въ 1908 г.	
Лошадей	655241	644945	+ 10296
Коровъ	508413	633929	— 125516
Быковъ	238144	224440	+ 13704
Овецъ простыхъ	5272448	4841263	+ 431185
„ тонкорун	80350	79284	+ 1066
Верблюдовъ	531558	472445	+ 59113
Козъ	922438	811174	+ 111264
Свиней	8674	8261	+ 413
Ословъ	24094	11293	+ 12801
Всего	8241330	7727034	+ 514296

Изъ этихъ данныхъ усматривается, что всѣ виды скота, за исключеніемъ коровъ, дали приростъ, только число головъ коровъ въ 1909 г. показано на 125516 меньше, сравнительно съ 1908 г. Эта разница можетъ быть объяснена не уменьшеніемъ числа коровъ, а просто несовершенствомъ статистическихъ данныхъ т. к. въ дѣйствительности число коровъ должно быть въ 1909 г. даже больше чѣмъ въ 1908 г. Разница-же за 1909 г. въ сторону уменьшенія произошла вслѣдствіе того, что по Чимкентскому уѣзду въ 1908 г. ошибочно было показано коровъ 308532 головы (въ 1907 г. было 67138 головъ), тогда какъ въ 1909 г. ихъ показано только 104423 головы, т. е. менѣе на 204109. Если же принять естественный приростъ коровъ въ максимальномъ размѣрѣ—до 30⁰/₀, то число головъ коровъ въ Чимкентскомъ уѣздѣ для 1908 г. должно опредѣлиться въ $67138 + 30\% = 87280$, а не 308532, какъ-то показано по отчету въ 1908 г.

Такимъ образомъ, если считать за приблизительно вѣрное число головъ коровъ въ Чимкентскомъ уѣздѣ равняющимся для 1908 г. 87280, то, слѣдовательно, въ 1909 г. число ихъ увеличилось на 17143, а не уменьшилось и при томъ на такую сравнительно крупную цифру, какъ-то показано въ вышеприведенныхъ данныхъ.

При этихъ послѣднихъ условіяхъ и общій приростъ скота за 1909 г., слѣдовательно, нужно считать равняющимся не 514296, а 735548 головамъ (308532—87280), что тогда составитъ абсолютный приростъ скота въ размѣрѣ до 10⁰/0⁰/0

Вообще-же надо оговориться, что статистическія данныя по части скотоводства, къ сожалѣнію, не могутъ считаться даже и приблизительно вѣрными, вслѣдствіе отсутствія правильно организованной статистики. Учетъ скота производится низшей сельской администраціей не подворно, а въ общемъ приблизительно по населенному мѣсту, а то и по цѣлой волости. Благодаря этому цифровыя данныя о скотоводствѣ носятъ проблематическій характеръ, съ сомнительнымъ, грубымъ приближеніемъ къ дѣйствительности.

Распредѣленіе наличнаго числа головъ скота по ихъ видамъ и уѣздамъ за 1909 и 1908 г.г. носитъ еще менѣе приближительный характеръ, чѣмъ общій ихъ итогъ по области. Распредѣленіе это, съ показаніемъ увеличенія или уменьшенія числа головъ скота по уѣздамъ, усматривается изъ слѣдующихъ данныхъ:

	ЧИСЛО ЛОШАДЕЙ: Болѣе (+) или въ 1909 г. въ 1908 г. менѣе (—)		
Г. Ташкентъ	13735	11569 +	2166
Во всѣхъ прочихъ городахъ	7547	7163 +	384

Въ уѣздахъ:

Ташкентскомъ	94377	105344 —	10967
Чимкентскомъ	125524	131510 —	5986
Ауліеатинскомъ	209356	207660 +	1696
Перовскомъ	37605	43628 —	6023
Казалинскомъ	122297	93871 +	28426
Аму-Дарьинскомъ отдѣлѣ	44800	44200 +	600
<hr/>			
Всего	655241	644945 +	10296

Изъ этихъ данныхъ видно, что существенное колебаніе въ сторону уменьшенія наблюдалось въ 3-хъ уѣздахъ области—Ташкентскомъ, Чимкентскомъ и Перовскомъ, давшихъ въ общемъ уменьшеніе за 1909 г. на 22976 головъ лошадей, въ остальныхъ же уѣздахъ число головъ лошадей за 1909 г. увеличилось на 33272, что въ общемъ итогѣ по области и дало увеличеніе лошадей на 10296 головъ болѣе, сравнительно съ 1908 г.

Въ Сыръ-Дарьинской области имѣются слѣдующія породы лошадей: *аргамаки*, *карабаиры*, *узбекскія* и *киргизскія* лошади. Аргамаки—почти исключительно верховые, парадные кони, они обладаютъ высокими скаковыми качествами, очень дороги, почему и встрѣчаются только у богатыхъ людей. Различіе между узбекскою породою и карабаирами весьма невелико, почему неспеціалисты ихъ часто смѣшиваютъ. Лошади статныя и красивыя, съ жидкимъ волосомъ на гривѣ и хвостѣ, носятъ названіе карабаировъ и, по общепринятому мнѣнію, происходятъ отъ помѣси киргизской лошади съ туркменскими аргамаками. Карабаиры—лучшая порода лошадей и разводится преимущественно осѣдлымъ населеніемъ; они служатъ какъ упряжныя и верховыя лошади, отличаются красотою формъ, быстротою скачки, силою и выносливостью, но требуютъ внимательнаго ухода.

Киргизская лошадь небольшого роста (до 2 ар. 2 верш.), широкогрудая, вообще некрасивая, но крѣпкая, выносливая и неприхотлива въ содержаніи. Это самая многочисленная порода въ области. Киргизскія лошади составляютъ большинство рабочихъ осѣдлаго населенія; изъ нихъ-же состоятъ многочисленные табуны кочевниковъ. Болѣе крупнаго роста и лучшія по качеству лошади этой породы разводятся въ горной части Аулиеатинскаго уѣзда. Въ средѣ кочевого населенія, не знающаго никакой упряжи, лошадь употребляется исключительно подъ-верхъ, а въ мѣстностяхъ горныхъ также и подъ-вьюкъ. У осѣдлаго населенія лошади запрягаются въ особыя двухколесныя *арбы*, съ большими, до сажени въ діаметрѣ, колесами и платформою для клади; для управленія извозчикъ (арбакешъ) садится на лошадь верхомъ. Смотря по состоянію дороги, на подобную арбу грузится отъ 20 до 50 пуд., средній-же грузъ при перевозкѣ на дальнія разстоянія нужно считать въ 25—30 пудовъ.

Служа подъ сѣдломъ, въ упряжѣ и подъ выюкомъ, лошадь доставляетъ туземцамъ пищу въ видѣ мяса и молока; послѣднее употребляется, главнымъ образомъ, кочевымъ населеніемъ, приготавливающимъ изъ него извѣстный кумысъ.

Несмотря на обиліе хорошихъ лошадей въ краѣ и необходимость населенія въ выдающихся по качествамъ скаковыхъ и упряжныхъ лошадяхъ, въ предѣлахъ сѣласти у туземцевъ нѣтъ конскихъ заводовъ для вывода той или другой породы лошадей съ спеціальными требованіями.

ЧИСЛО ГОЛОВЪ КОРОВЪ:

	въ 1909 г. въ 1908 г.		Болѣе (+) или менѣе (—).
	Г. Ташкентъ	8649	8264
Всѣ проч. города	6856	7577	— 721

У ѣ з д ы:

Ташкентскій	117273	57147	+ 60126
Чимкентскій	104423	87280	+ 17143
Аулиеатинскій	93700	90600	+ 3100
Перовскій	34288	34015	+ 273
Казалинскій	77024	61894	+ 1513
Аму-Дарьинскій отд.	66200	65900	+ 300
Всего	508413	412677	+ 95736

Увеличеніе наблюдалось во всѣхъ уѣздахъ, и, такимъ образомъ, приростъ числа коровъ надо считать въ количествѣ 95736, т. к. показанное въ 1908 г. въ Чимкентскомъ уѣздѣ число 308532, какъ было сказано выше, невѣрно, и оно должно равняться 87280.

ЧИСЛО ГОЛОВЪ БЫКОВЪ:

	въ 1909 г. въ 1908 г.		Болѣе (+) или менѣе (—).
	Г. Ташкентъ	1719	1789
Всѣ проч. города	2975	2961	+ 14

У ѣ з д ы:

Ташкентскій	43465	49246	— 5781
Чимкентскій	54836	44141	+ 10695
Ауліеатинскій	65410	64318	+ 1092
Перовскій	16462	17826	— 1364
Казалинскій	22677	13859	+ 8836
Аму-Дарьинскій отд.	30600	30300	+ 300
<hr/>			
Всего	238144	224440	+ 13704

Число быковъ увеличилось въ 5 уѣздахъ, а въ двухъ—Ташкентскомъ и Перовскомъ—уменьшилось.

Изъ приведенныхъ данныхъ видно, что быки преимущественно разводятся въ болѣе культурныхъ раіонахъ—Ауліеатинскомъ, Чимкентскомъ и Ташкентскомъ. Въ Перовскомъ и Казалинскомъ уѣздахъ число быковъ сравнительно много меньше, чѣмъ въ болѣе культурныхъ уѣздахъ, что вполне понятно, т. к. посѣвная площадь послѣднихъ уѣздовъ много меньше такой-же площади Ташкентскаго, Чимкентскаго и Ауліеатинскаго уѣздовъ, а быки, какъ извѣстно, являются рабочей силой для воздѣлыванія полей, почему число быковъ и отвѣчаетъ въ каждомъ уѣздѣ соотвѣтствующей сельско хозяйственной надобности.

Рогатый скотъ разводится въ области преимущественно осѣдлымъ населеніемъ и принадлежитъ къ мѣстной породѣ, довольно мелкой, но по качеству очень удовлетворительной. Волы хорошо выдерживаютъ работы по распашкѣ полей и уборкѣ урожая, а коровы даютъ достаточно молока, хотя и содержатся весьма небрежно. Кромѣ пашни, волы, коровы и даже молодой скотъ употребляются для молотбы хлѣба на открытыхъ токахъ, а также служатъ и верховыми животными, для чего сѣлаются сѣдлами особаго устройства. Воловье мясо рѣдко употребляется въ пищу туземцами,—они предпочитаютъ ему баранье, почему рогатый скотъ идетъ главнымъ образомъ для потребленія русскаго населенія. Для перевозки тяжестей волы вовсе не употребляются по отсутствію телѣгъ, и этотъ видъ эксплуатаціи скота существуетъ только у русскихъ поселенцевъ.

У кочевниковъ рогатаго скота, сравнительно съ другими животными мало, а раньше, когда киргизы совсѣмъ не занимались

хлѣбопашествомъ, его было еще меньше. Волы и коровы плохо выносятъ жары въ сухихъ, песчаныхъ, маловодныхъ равнинахъ, медленно и лѣниво двигаются при перекочевкахъ; кромѣ того и выгоды отъ него кочевнику мало: какъ рабочее животное, волю ему совсѣмъ не нуженъ, а коровье молоко и мясо съ избыткомъ замѣняются лошадинымъ, верблюжьимъ, овечьимъ и козьимъ. Въ болѣе значительномъ количествѣ рогатый скотъ имѣется у кочевниковъ горныхъ частей области. На тучныхъ пастбищахъ горныхъ долинъ этотъ скотъ разводится хорошо и при перекочевкахъ для перевозки тяжестей вьюкомъ замѣняетъ верблюдовъ, не выдерживающихъ ни сырого и холоднаго климата горъ, ни каменистыхъ дорогъ.

ЧИСЛО ГОЛОВЪ ОВЕЦЪ:

	Болѣе (+), или въ 1909 г. въ 1908 г. менѣе (—).		
Г. Ташкентъ	6877	6784	+ 93
Всѣ проч. города	16104	14974	+ 1130
<i>У ѣ з д ы:</i>			
Ташкентскій	1008894	832433	+176461
Чимкентскій	1613460	1501758	+111702
Ауліеатинскій	1158476	1152947	+ 5529
	и 350 тонкорун.		
Перовскій	318410	380235	— 61825
Казалинскій	933227	733132	+ 200095
Аму-Дарьинскій отд.	217000	219000	+ 2000
	и тонкорун. 80000 тонкор. 78900 + 1100		
Всего	5272448	4841263	+ 431185
	тонкор. 80350 тонкор. 78900 + 1450		

Увеличеніе числа овецъ наблюдалось во всѣхъ уѣздахъ, за исключеніемъ Перовскаго и Аму-Дарьинскаго отдѣла, гдѣ овцеводство подверглось незначительному, сравнительно, сокращенію.

Овцеводство, какъ видно изъ приведенныхъ данныхъ, развито, главнымъ образомъ, въ трехъ болѣе культурныхъ уѣздахъ—Ауліеатинскомъ, Чимкентскомъ и Ташкентскомъ.

Туземное овцеводство является самымъ виднымъ промысломъ. Въ области разводятся исключительно курдючныя овцы

и въ незначительномъ, сравнительно, количествѣ—тонкорунныя; послѣднія разводятся исключительно только въ Аму-Дарьинскомъ отдѣлѣ и немного въ Аулиеатинскомъ уѣздѣ.

Курдючная овца пасется почти всю зиму въ открытой степи, то подъ зноемъ лѣта, то подъ мятелями зимы, и длиннымъ рядомъ поколѣній выработала въ себѣ необыкновенную стойкость и привычку переносить всѣ рѣзкія перемѣны климата. Въ курдючной овцѣ высоко цѣнится ея мясо и, главнымъ образомъ, жиръ, заключающійся въ хвостѣ. У хорошо откормленнаго барана вѣсъ курдюка не рѣдко достигаетъ до 20 и болѣе фунтовъ при общемъ вѣсѣ туши въ два пуда.

Мѣстное населеніе потребляетъ массу барановъ и потому разведение ихъ составляетъ важный промыселъ. Однимъ городомъ Ташкентомъ потребляется ежегодно масса барановъ (въ 1909 г. до 140000 штукъ), пригоняемыхъ, главнымъ образомъ, изъ Чимкентскаго и Аулиеатинскаго уѣздовъ. Изъ послѣдняго уѣзда ежегодно гонятъ десятки тысячъ головъ въ Ферганскую область, бѣдную скотомъ, не говоря уже о томъ, что на ярмаркѣ уѣзднаго г. Аулиеата, съ 1 мая по 1-е іюня каждаго года, главное мѣсто по величинѣ оборотовъ принадлежитъ торговлѣ баранами, о чемъ болѣе подробно будетъ сказано въ своемъ мѣстѣ.

ЧИСЛО ВЕРБЛЮДОВЪ:

	въ 1909 г.	въ 1908 г.	Болѣе (+) менѣе (—).
Г. Ташкентъ	89	198	— 109
Всѣ проч. города	1416	1541	— 125
<i>Уѣзды:</i>			
Ташкентскій	26979	29740	— 2761
Чимкентскій	204659	167961	+ 36698
Аулиеатинскій	56130	54160	+ 1970
Перовскій	49033	54257	— 5224
Казалинскій	173652	145191	+ 28461
Аму-Дарьинскій отдѣлъ	19600	19400	+ 200
Всего	531558	472445	+ 59113

Изъ этихъ данныхъ видно, что уменьшеніе числа верблюдовъ замѣчалось въ Ташкентскомъ и Перовскомъ уѣздахъ, въ

остальныхъ же уѣздахъ въ 1909 г. былъ болѣе или менѣе значительный приростъ, давшій въ общемъ для области 12,5⁰/₀, сравнительно съ 1908 г.

Верблюды преимущественно разводятся въ Чимкентскомъ и кочевомъ Казалинскомъ уѣздахъ, гдѣ ихъ имѣется ²/₃ общаго числа, затѣмъ по числу верблюдовъ идутъ Аулиеатинскій и Перовскій уѣзды.

Верблюдъ представляетъ собою очень доходную статью хозяйства. Онъ является почти единственнымъ перевозочнымъ средствомъ между городами области и смежными съ нею раіонами, ведущими между собою торговья сношенія.

До проведенія мѣстныхъ жел. дорогъ доходы населенія отъ транспортировки товаровъ на верблюдахъ достигали весьма значительныхъ размѣровъ. Съ проведеніемъ-же желѣз. дорогъ транспортъ кладей при помощи верблюдовъ значительно сократился, и верблюдъ утратилъ свою былую роль въ путяхъ сообщенія.

Въ домашнемъ быту кочевника верблюдъ незамѣнимъ. Кроме перевозки юртъ, скуднаго хозяйства кочевника, его женъ и дѣтей, верблюдъ даетъ еще шерсть и вкусное питательное молоко. Шерсть идетъ на выдѣлку плотной хорошей, плоской ткани (армячина), веревокъ, тесьмы и т. п., а остальное количество въ значительномъ размѣрѣ вывозится въ Европ. Россію, куда въ 1909 г. было вывезено изъ области верблюжьей шерсти 113,7 т. пудовъ.

Мясо верблюда рѣдко употребляется въ пищу, т. к. кочевникъ только въ крайнемъ случаѣ рѣшается зарѣзать своего кормильца.

ЧИСЛО ГОЛОВЪ КОЗЪ:

	въ 1909 г.		въ 1908 г.		Болѣ (+) или менѣ (--)	
Г. Ташкентъ		913		328	+	585
Всѣ проч. города		2997		2411	+	586
<i>У ѣ з д ы:</i>						
Ташкентскій		74321		84056	--	9735
Чимкентскій		345980		252738	+	93242
Аулиеатинскій		162250		179204	--	16954

Перовскій	53194	63938	— 10744
Казалинскій	197583	141299	+ 56284
Аму-Дарьинскій отд.	85200	87200	— 2000
<hr/>			
Всего	922438	811174	+ 111264

Наличное число головъ козъ въ 1909 г., какъ видно изъ приведенныхъ данныхъ, увеличилось только въ 2-хъ уѣздахъ— Чимкентскомъ и Казалинскомъ, въ остальныхъ-же наблюдалось незначительное, сравнительно, сокращеніе.

Мѣстные козы разводятся вмѣстѣ съ овцами, находясь съ послѣдними въ одномъ общемъ стадѣ, и по своей природѣ приближаются къ тибетскимъ, но нѣсколько крупнѣе послѣднихъ; онѣ покрыты длинной шерстью, подъ которой кроется весьма хорошій пухъ, почти вовсе не эксплуатируемый населеніемъ, по малому развитію техническихъ производствъ. Въ овечьихъ стадахъ кочевниковъ козы не играютъ важной роли; онѣ даютъ мясо, молоко, шерсть (стрижется съ пухомъ) и кожи, идущія въ большомъ количествѣ на выдѣлку особой замши, изъ которой шьютъ штаны (чамбары), сапоги и проч.

Остальной скотъ—ослы (ишаки) и свиньи,—какъ разводимый въ незначительныхъ сравнительно размѣрахъ,—не играетъ почти никакой роли въ жизни населенія. Свиней разводятъ исключительно крестьяне-переселенцы Ташкентскаго, Чимкентскаго и Аулиеатинскаго уѣздовъ.

Ословъ (ишаковъ) разводятъ преимущественно въ земледѣльческихъ районахъ и горахъ. Несмотря на свой маленькій ростъ [до 6 четвертей], ишаки очень сильны и легко несутъ грузъ въ 8 пуд., почему въ домашнемъ хозяйствѣ сарта употребляется какъ верховое и вьючное животное. Ишакъ представляетъ еще и ту выгоду, что онъ чрезвычайно нетребователенъ въ пищу, приближаясь въ этомъ отношеніи къ верблюду, Наибольшую пользу ишакъ приноситъ горнымъ жителямъ, которые формируютъ изъ ишаковъ караваны для перевозки товаровъ и хлѣба по узкимъ горнымъ тропамъ, идущимъ по карнизамъ скалъ и ущелій. Кромѣ ишаковъ изрѣдка, встрѣчаются и мулы.

Какъ выше было сказано, благопріятные результаты 1909 г.

въ метеорологическомъ и вегетаціонномъ отношеніяхъ, взаимодѣйствіе которыхъ обусловливаетъ урожайность или неурожайность полевой растительности, прекрасно отразились на скотоводствѣ области. Это обстоятельство дало населенію возможность продать въ теченіе 1909 г. значительное, сравнительно, число головъ скота, выразившееся въ общей суммѣ 1431687 головъ, стоимостью въ 21 мил. руб.

Изъ этого количества по уѣздамъ скота было продано въ 1909 г., сравнительно съ 1908 г.:

ЧИСЛО ГОЛОВЪ ПРОДАННАГО СКОТА:

	въ 1909 г.		въ 1908 г.	
	головъ	на сумму въ тыс. р.	головъ	на сумму въ тыс. р.
Г. Ташкентъ	14900	270,9	13606	199,4
Всѣ проч. города	239388	3.860,6	165968	1.820,0
<i>У ѣ з д ы:</i>				
Ташкентскій	311574	4.169,9	118969	2.399,7
Чимкентскій	191985	2.554,0	199110	1.898,3
Аулиеатинск.	306488	3.815,3	270265	2.633,3
Перовскій	63660	1.356,5	211615	1.635,7
Казалинскій	174609	2.671,8	168011	1.651,9
Аму-Дарьин. обл.	129084	2.389,5	93486	953,7
Всего	1431687	21088,6	1141330	10794,2

Изъ приведенныхъ данныхъ видно, что только въ одномъ Перовскомъ уѣздѣ торговля скотомъ производилась въ меньшемъ размѣрѣ сравнительно съ 1908 г. Во всѣхъ-же прочихъ уѣздахъ и городахъ торговля скотомъ значительно увеличилась, благодаря хорошему спросу мѣстныхъ рынковъ и сосѣднихъ областей, вслѣдствіе чего и цѣны на скоть стояли много выше предыдущаго 1908 г.

Распредѣленіе проданнаго скота по его видамъ и стоимости усматривается изъ слѣдующей таблицы:

ПРОДАНО СКОТА:

	въ 1909 г.		въ 1908 г.	
	головъ	на сумму въ тыс. р.	головъ	на сумму въ тыс. р.
Лошадей	84691	4.228,6	67875	1.723,0

Коровъ	53319	1807,3	61686	1.101,8
Быковъ	29583	1.148,4	33333	836,3
Овецъ	1043389	10.134,4	792159	5.352,4
Верблюдовъ	34244	2.252,0	32126	1.136,3
Козъ	168718	1.172,8	146728	578,7
Свиной	2145	16,0	2101	20,5
Ословъ	2963	51,4	2002	34,7

Всего . . . 1431687 21.088,6 1.141.330 10.794,2

Отсюда видно, что овцы составляютъ половину стоимости всего проданнаго числа головъ скота, затѣмъ слѣдуютъ (по стоимости)—лошади, верблюды, коровы и т. д.

Сравнительно съ 1908 г., торговля скотомъ въ 1909 г. увеличилась вдвое.

Распределение проданнаго скота по видамъ и уѣздамъ, съ показаніемъ его стоимости, видно изъ помѣщенныхъ въ концѣ обзора таблицъ (ст. X—XI).

Вообще въ Сырѣ Дарьинской области ведется громадная торговля какъ мелкимъ, такъ и крупнымъ скотомъ. Торговля мелкимъ рогатымъ скотомъ сосредоточивается, главнымъ образомъ, среди степи. Всѣ преслѣдованія, предпринятія противъ такой торговли скотомъ, не привели ни къ чему, каждый разъ такія преслѣдованія оканчивались перенесеніемъ рынковъ на новыя мѣста. Цѣль устройства подобнаго рода базаровъ — уклониться отъ ветеринарнаго надзора.

Изъ числа официальныхъ скотскихъ базаровъ самые значительные въ области—это Аулиеатинскій и Меркенскій, торгующіе крупнымъ рогатымъ скотомъ и овцами. Затѣмъ слѣдуютъ Туркестанскій и Ташкентскій, на которыхъ въ большемъ размѣрѣ идетъ торговля также и разнаго рода продуктами скотоводства.

Въ Ташкентскомъ, Казалинскомъ и Перовскомъ уѣздахъ торговлей крупнаго рогатаго скота занимаются въ незначительныхъ размѣрахъ.

Городъ Туркестанъ есть самый значительный пунктъ, гдѣ сосредоточена торговля мелкимъ рогатымъ скотомъ. Сюда поступаетъ нѣсколько сотъ тысячъ овецъ, скупаемыхъ на Аулиеатинской ярмаркѣ и въ Семирѣченской и Семипалатинской областяхъ. Скотъ этотъ скупается въ упомянутыхъ мѣстахъ крупными купцами-туземцами и гонится по берегу оз. Балхаша въ гор.

Туркестанъ, гдѣ уже болѣе мелкими партіями распродается перекупщикамъ. Наибольшая часть мелкаго скота скупается на Туркестанскомъ базарѣ скотопромышленниками и отправляется въ Аулиеата, гдѣ составляются значительныя атары и гонятся въ густонаселенную, но бѣдную скотомъ Фергану, которая и является самымъ значительнымъ потребителемъ мяса мелкаго скота.

Сравнительно незначительная часть овецъ отправляется гономъ изъ г. Туркестана въ Ташкентъ, гдѣ скотъ скупается перекупщиками мелкими партіями по 100—200—500 головъ, которые подкармливаютъ этотъ скотъ и зимой продаютъ его мясникамъ поштучно по болѣе высокой цѣнѣ.

Большіе, сравнительно, торговые обороты скотомъ и его продуктами производятся на единственной въ области скотской ярмаркѣ въ г. Аулиеата, гдѣ она продолжается въ теченіе цѣлаго мѣсяца—съ 1 мая по 1 іюня каждаго года.

Предметомъ торговли ярмарки служить скотъ, шкуры и шерсть. Скотъ на ярмарку пригоняется изъ уѣздовъ Аулиеатинскаго, Ташкентскаго и частью изъ Акмолинской области и Туркестанскаго участка, Чимкентскаго уѣзда. Лошади пригоняются почти исключительно изъ Аулиеатинскаго и Пржевальскаго уѣздовъ.

Шерсть продается на ярмаркѣ непосредственно съ барановъ: послѣ покупки ихъ гонять за городъ, гдѣ стригутъ, и затѣмъ шерсть поступаетъ на мойки. Покупателями барановъ являются туземцы Ферганской области, а шерсти,—кромѣ мѣстныхъ скупщиковъ,—пріѣзжіе коммерсанты изъ Москвы и др. городовъ.

Оборотъ ярмарки зависитъ отъ хорошаго или плохого состоянія скота, величины спроса и степени кредита. Послѣдніе годы (1907 и 1908 г.г.), благодаря неурожаю хлопка въ краѣ, уменьшился приливъ денегъ, и въ торговлѣ вообще чувствовался застой. Кромѣ того, эти годы совпали съ болѣзнями рогатаго скота, вслѣдствіе чего ярмарка 1907 г., особенно 1908 г., прошла неуспѣшно. Въ 1909 г. торговля оживилась, рынокъ сталъ тверже, и скотъ перезимовалъ благополучно. Оживленію ярмарки частью способствовало то обстоятельство, что въ 1909 г. раскладки податей въ степныхъ мѣстностяхъ стали составляться съ весны, благодаря чему масса киргизъ погнала скотъ на продажу

для взноса податей. Застой въ торговлѣ скотомъ въ предыдущіе годы тоже въ значительной степени способствовалъ пригону того скота, который не былъ проданъ въ прежніе годы.

Изъ мѣстныхъ причинъ, вліяющихъ на оживленіе ярмарки, нужно отнести благополучную зимовку скота, главнымъ образомъ, барановъ и отсутствіе болѣзней; въ остальномъ вліяютъ общія экономическія условія края. Къ числу неблагопріятно вліяющихъ причинъ на торговлю скотомъ и продуктами скотоводства слѣдуетъ отнести отсутствіе желѣзной дороги на Вѣрный и ограниченіе степныхъ пространствъ для выпаса скота вдоль скотогонныхъ путей.

Общій торговый оборотъ ярмарки въ 1909 г. выразился въ суммѣ 1804,4 тыс. руб., изъ которыхъ за проданный скотъ— 1632,8 тыс. руб. и остальные—171,6 т. р. составляютъ стоимость проданныхъ продуктовъ скотоводства.

Подробныя свѣдѣнія о числѣ приведеннаго и проданнаго скота и сырья на Ауліеатинской ярмаркѣ за 1909 г. показаны въ таблицахъ, приложенныхъ въ концѣ обзора на XII—XIII стр.

Внѣшняя, вывозная торговля продуктовъ скотоводства достигаетъ значительныхъ размѣровъ, составляя большую половину стоимости вывозимыхъ изъ области продуктовъ. Такъ, въ 1909 и 1908 г.г. въ Европейскую Россію и Сибирь по Ташкентской жел. дор. вывезено слѣдующее количество пудовъ важнѣйшихъ продуктовъ мѣстнаго скотоводства:

	въ 1909 г.	въ 1908 г.
Кожи невыдѣлан.	181968	183595 пуд.
„ выдѣлан.	14456	18366 „
Шерсть: овечья	261349	196743 „
верблюжья	113167	61338 „
Овчины, мѣха	128361	68582 „

Изъ всѣхъ городовъ области г. Туркестанъ является наиболѣе крупнымъ пунктомъ торговли сырыми продуктами скотоводства—кожами и шерстью, доставляемыми сюда для отправки по Ташкентской жел. дор. въ Европ. Россію.

Въ г. Туркестанъ сырье доставляется изъ всего Чимкентскаго уѣзда, изъ Ауліеата, Мерке, Пишпека и Большого Токмака Семирѣченской области.

Изъ Сыръ Дарьинской области, главнымъ образомъ, изъ

г. Ташкента, въ Германію въ обработанномъ видѣ стправляются въ громадномъ количествѣ всѣ получаемыя въ области кишки домашнихъ животныхъ, зарѣзанныхъ для пищи.

Еще большаго размѣра торговля скотомъ и его продуктами могла-бы достигнуть при условіи проведенія желѣзной дороги на г. Вѣрный и Томскъ, т. к. большинство торговыхъ пунктовъ Сыръ-Дарьинской области находятся въ слишкомъ большомъ разстояніи отъ Ташкентской жел. дороги, что значительно отзывается на увеличеніи стоимости скота и его продуктовъ при ихъ подгонѣ и подвозкѣ къ желѣзн. дорогѣ съ цѣлью дальнѣйшаго транспортированія.

Въ 1909 г. въ Сыръ-Дарьинской области никакой поддержки въ отношеніи улучшенія животноводства не было оказано ни со стороны Правительства, ни со стороны общественныхъ учреждений.

Всѣ немногочисленныя попытки, направленныя къ улучшенію домашнихъ животныхъ, исходили со стороны нѣмцевъ-колонистовъ и отчасти русскихъ переселенцевъ. Развитіе травосѣянія, посѣва корнеплодовъ и кормовыхъ злаковъ въ области идетъ очень слабо, вслѣдствіе незначительнаго количества пришлаго населенія. Туземцы-же, составляющіе 95⁰/₀ всего населенія области, вслѣдствіе укоренившихся въ нихъ традиціонныхъ обычаевъ, весь свой многочисленный скотъ питаютъ подножнымъ кормомъ, дѣлая слишкомъ незначительные запасы кормовыхъ средствъ на зиму, а потому не занимаются разведеніемъ травъ. Только незначительная, сравнительно, часть туземцевъ разводитъ для корма скота клеверъ (люцерна), а также дѣлаютъ достаточные запасы сѣна и соломы.

Такихъ кормовыхъ средствъ для зимы 1909 10 г.г. лѣтомъ 1909 г. было заготовлено въ тыс пудахъ:

Уѣзды:	Клевера	сѣна	соломы
Ташкентскій. .	5.860,0 т. п.	5.957,3 т. п.	
Чимкентскій. .	4.170,0 " "	3.425,4 " "	
Ауліеатинскій .	3.340,0 " "	5.299,7 " "	
Перовскій. . .	520,0 " "	1.066,2 " "	
Казалинскій. .	215,0 " "	1.854,4 " "	
Аму-Дарьин. от.	2.619,4 " "	89,2 " "	
Всего въ обл. ,	16.724,4 т. п.	17.683,4 т. п.	38166,2 т. п.

Такое количество кормовъ для 8,2 мил. головъ скота въ теченіе 3—4 мѣс. зимняго періода, конечно, далеко недостаточно. Недостатокъ этотъ покрывается, какъ было сказано выше, путемъ пастьбы скота въ теченіе зимняго періода, особенно въ менѣе культурныхъ уѣздахъ—Перовскомъ и Казалинскомъ.

Главное направленіе животноводства у киргизъ области выражается въ выработкѣ верховыхъ лошадей, мясной породы рогатаго скота и курдючныхъ овецъ. У переселенцевъ крестьянъ и нѣмцевъ наблюдается стремленіе къ полученію лошадей рабочей породы, молочнаго рогатаго скота и тонкошерстныхъ овецъ.

Относительно мѣръ улучшенія скотоводства по уѣздамъ области нужно сказать слѣдующее. Въ Ташкентскомъ уѣздѣ въ этомъ отношеніи не предпринималось никакихъ мѣръ въ цѣляхъ улучшенія скота. Единственный случный конскій пунктъ находится въ вѣдѣніи Ташкентскаго скаковаго общества. Улучшенныя породы крупнаго рогатаго скота и свиней имѣются только у торговой фирмы Н-ковъ ком. сов. Н. И. Иванова въ г. Ташкентѣ, владѣльцы которой дѣлали попытку улѣчить мѣстный рабочій скотъ примѣсью черкаскаго быка. Результаты этого опыта пока еще не извѣстны.

Въ Аулиеатинскомъ уѣздѣ имѣются случные пункты Государственнаго коннозаводства въ с. Орловкѣ, гдѣ находится одинъ жеребецъ верховой породы и въ Николайполѣ—два жеребца той-же породы. Затѣмъ въ экономіи полковника Маслова при ремонтномъ депо имѣется одинъ рысистый жеребецъ, и, наконецъ, у киргиза Алимбека Акылбекова, въ Толкановской волости, находится одинъ жеребецъ верховой породы. У полковника Маслова, въ Аулиеатинскомъ уѣздѣ, имѣется единственный въ области конный заводъ въ 100 головъ верховыхъ и рабочихъ лошадей; у него-же есть культурный рогатый скотъ полукровной голландской и шведской породъ, а также іокширскія свиньи.

Травосѣяніе въ Аулиеатинскомъ уѣздѣ развито особенно среди осѣдлаго и отчасти кочевого населенія. Въ среднемъ на каждый дворъ осѣдлаго населенія уѣзда приходится около $1\frac{1}{4}$ десятины клеверныхъ полей.

Въ Чимкентскомъ уѣздѣ, въ г. Туркестанѣ, существуетъ скаковое общество, цѣль котораго направлена не къ улучшенію коневодства, а къ упорядоченію очень популярныхъ среди туземцевъ скачекъ. Туземцы Чимкентскаго уѣзда, подобно прочимъ уѣздамъ области, къ улучшенію своего скота никакихъ мѣръ не принимаютъ, во-первыхъ, вслѣдствіе укоренившихся вѣками обычаявъ скептически относиться ко всѣмъ новшествамъ и, во-вторыхъ,—въ виду отсутствія примѣровъ со стороны русскихъ поселенцевъ разводить культурныя, продуктивныя породы скота. Хотя послѣднія, какъ исключеніе, и наблюдались въ Чимкентскомъ уѣздѣ, однако, они не могли подать хорошаго примѣра, такъ какъ большинство культурнаго скота погибло отъ пироплозмоза.

Нагляднымъ примѣромъ только что сказаннаго можетъ служить слѣдующій фактъ. Близъ г. Туркестана, около кишлака Чиликъ, поселилось 10 дворовъ русскихъ переселенцевъ, приведшихъ съ собою 300 головъ прекраснаго калмыцкаго рогатаго скота красной масти, но въ 1908 г. 10⁰/₀ этого скота погибло отъ пироплозмоза. Изъ сказаннаго видно, что прежде чѣмъ вводить въ Сыръ-Дарьинской области культурный скотъ необходимо всесторонне его изучить.

Въ Аму-Дарьинскомъ отдѣлѣ, лишенномъ сносныхъ пастбищъ, животноводствомъ занимается небольшая часть населенія безъ какого-либо его прогрессивнаго улучшенія. Стѣсненіе въ пастбищныхъ пространствахъ и создало то, что теперь въ Аму-Дарьинскомъ отдѣлѣ наблюдается сокращеніе скотоводства въ сравненіи съ послѣднимъ пятилѣтіемъ. Въ Шураханскомъ участкѣ отдѣла разводятъ цѣнную породу каракулевыхъ овецъ, также очень нуждающихся въ пастбищахъ.

Перовскій и Казалинскій уѣзды представляютъ собою сплошную степь, бѣдную водой и почти лишенную всякой растительности, почему мало благоприятствуютъ разведенію скотоводства. Въ этихъ уѣздахъ едва выживаютъ животныя необходимыя для хозяйственныхъ надобностей, почему о какихъ-либо улучшеніяхъ животноводства этихъ уѣздовъ не можетъ быть и рѣчи

ПАДЕЖЪ СКОТА.

	въ 1909 г.		въ 1908 г.	
	головъ	стоим. въ тыс. руб.	головъ	стоим. въ тыс. руб.
Во всѣхъ городахъ	317	16,2	1716	32,9
Въ уѣздахъ:				
Ташкентск.	18976	302,4	5769	93,0
Чимкентск.	48768	254,6	12578	140,4
Аулиеатинск.	23062	121,6	30562	360,0
Перовскомъ	19796	160,6	8171	98,11
Казалинск.	21495	112,7	51883	635,3
Аму-Дарьин. отд.	51886	250,9	16289	158,0
Всего	184800	1.218,7	126570	1.507,5

По видамъ павшей скотъ распредѣляется слѣдующимъ образомъ:

ПАЛО СКОТА.

	въ 1909 г.		въ 1908 г.	
	головъ	на сумму въ (тыс. р.)	головъ	на сумму (въ тыс. р.)
Лошадей	8588	149,1	8030	244,7
Коровъ	7966	82,7	11154	209,6
Быковъ	4310	246,9	7533	198,3
Овецъ	113666	491,2	62403	495,4
Верблюдовъ	4821	132,8	7064	283,1
Козъ	44394	108,1	19739	71,0
Ословъ	714	4,6	484	4,1
Свиной	341	1,6	153	1,2
Всего	184800	1218,7	126570	1507,5

Изъ приведенныхъ данныхъ видно, что по относительному большинству головъ павшаго скота въ 1909 г. первое мѣсто занимаетъ Аму-Дарьинскій отдѣлъ, затѣмъ Чимкентскій уѣздъ. Сравнительно съ 1908 г., падежъ скота въ Чимкентскомъ уѣздѣ въ 1909 г. увеличился въ 4 раза, а въ Аму-Дарьинскомъ отдѣлѣ—въ 3. Увеличеніе падежа скота, сравнительно съ 1908 г., также наблюдалось въ Ташкентскомъ и Перовскомъ уѣз-

дахъ, и только въ Аулиеатинскомъ и Казалинскомъ уѣздахъ падежъ скота былъ меньше чѣмъ въ 1908 г.

Хотя, какъ видно изъ вышеприведенной таблицы, общее число головъ павшаго скота во всей области въ 1909 г. и было больше 1908 г. на 58230 головъ, но стоимость его показана меньше на 288,8 тыс. р. Это можно объяснить тѣмъ обстоятельствомъ, что въ 1909 г. падалъ въ громадномъ большинствѣ случаевъ молоднякъ, только что появившійся на свѣтъ и потому оцѣниваемый много ниже сравнительно съ средне-нормальной цѣной скота, тогда какъ въ 1908 г. много пало крупнаго скота отъ эпизоотій. Подтвержденіе сказанному можно видѣть изъ вышеприведенной таблицы павшаго скота по его видамъ, изъ которой усматривается, что въ 1909 г. овецъ и козъ пало на 65,9 тыс. головъ болѣе 1908 г., тогда какъ рогатаго скота пало на 6,4 тыс. головъ и верблюдовъ—на 2,2 тыс. головъ менѣе 1908 г.

Какъ было сказано выше, особенно много скота пало въ Чимкентскомъ уѣздѣ и Аму-Дарьинскомъ отдѣлѣ. Въ остальныхъ же уѣздахъ падежъ отъ тѣхъ или другихъ причинъ былъ болѣе или менѣе нормальный.

Въ Аму-Дарьинскомъ отдѣлѣ пало скота 51886 головъ, что составляетъ 9,5% всего наличнаго числа головъ скота отдѣла. Такой значительный падежъ скота въ Аму-Дарьинскомъ отдѣлѣ объясняется отсутствіемъ удовлетворительныхъ пастбищныхъ пространствъ. Недостатокъ этотъ еще тѣмъ болѣе чувствителенъ, что лѣсная стража, не зная точныхъ границъ лѣсныхъ дачъ, очень притѣсняетъ скотоводовъ, изгоняя ихъ скотъ даже изъ такихъ мѣстъ, гдѣ случайно выросъ какой-либо очень рѣдкій кустарникъ. Такое положеніе очень неблагоприятно отражается на скотоводствѣ отдѣла, число скота котораго и безъ того незначительно — всего 546 тыс. головъ, что составляетъ 6,6% общаго числа головъ скота всей области.

Значительный-же падежъ скота въ Чимкентскомъ уѣздѣ объясняется чисто случайными причинами, а именно—бывшими въ Туркестанскомъ участкѣ въ апрѣлѣ 1909 г. сильными потоками, погубившими до 40 тыс. головъ скота, изъ которыхъ до 25 тыс. ягнятъ, унесенныхъ бурными потоками и частью погибшихъ отъ холода, бывшаго во время силы.

Силевые потоки образовались отъ сильныхъ дождей, лившихъ почти непрерывно въ теченіе 16 и 17 апрѣля. Съ утра 16-го апрѣля началъ дуть довольно сильный юго западный вѣтеръ, а съ 11 часо́въ полилъ сильный дождь, до вечера 16 апрѣля не перестававшій ни на одну минуту. Температура понизилась до $+ 3^0$, $+ 4^0$, и съ горъ по ложбинамъ и скатамъ понеслись мутные ручьи. Туземцы стали опасаться за судьбу тѣхъ табуновъ, которые уже были выпущены безъ всякаго присмотра на подножный кормъ въ предгорьяхъ Каратау. Стали также опасаться и за жизнь только-что родившихся ягнятъ. Къ этому времени всѣ киргизы уже покинули зимовки, а для скота и барановъ не было даже примитивныхъ клѣтушекъ-сараевъ, въ которыхъ спасаются стада отъ зимнихъ бурановъ. Лошади и верблюды день и ночь бродили на подножномъ корму, иногда верстъ за 15—20 отъ мѣста стоянки аула, а бараны съ молодыми ягнятами къ вечеру пригонялись для доенія и ночевали возлѣ юртъ подъ открытымъ небомъ. Но непрекращавшійся дождь въ связи съ понизившеюся къ ночи до 1^0 температурой заставилъ нѣкоторыхъ стадовладѣльцевъ загнать хоть часть ягнятъ въ юрты. Въ юртахъ-же, занятыхъ людьми, не хватало мѣста для молодыхъ барановъ; наконецъ, къ полночи юрты промокли на столько, что даже люди не могли укрываться въ нихъ отъ непогоды. На другой день (17 апрѣля) дождь продолжался въ прежнемъ размѣрѣ и по всѣмъ горнымъ ущельямъ какъ южнаго, такъ и сѣвернаго Каратау неслись съ невыразимымъ ревомъ страшные „силы“, катившіе камни въ нѣсколько десятковъ пудовъ. Только къ вечеру 17 апрѣля дождь пересталъ и кочевники могли приступить къ просушкѣ своихъ юртъ и домашняго скарба.

Жертвы непогоды и ужасныхъ силей насчитывались тысячами. Не было аула, въ которомъ не утонули-бы въ бѣшеныхъ волнахъ горнаго потока верблюды, лошади, рогатый скотъ и, главнымъ образомъ, бараны. Много тысячъ ягнятъ погибло отъ холода.

Но всѣ эти бѣдствія киргизы перенесли съ фаталистической стойкостью. По мнѣнію киргизъ, разъ Аллахъ посылаетъ несчастье и гибель на скотъ, то онъ въ будущемъ проявитъ больше милосердія къ людямъ.

Въ теченіе 1909 года, по регистраціи ветеринарнаго надзора Сыръ-Дарьинской области, отъ разныхъ болѣзней пало скота различныхъ породъ 124 головы.

Заболѣваемость скота въ Сыръ-Дарьинской обл., какъ видно изъ доставленныхъ ветеринарными врачами свѣдѣній, въ 1909 г. была весьма незначительна, такъ какъ не было самой серьезной эпизоотіи—чумы рогатаго скота, уничтожающей огромное количество скота, приносящей не мало убытковъ скотовладѣльцамъ и служащей препятствіемъ какъ развитію скотоводства, такъ и внутренней торговлѣ скотомъ и сырыми животными продуктами.

Сапъ лошадей въ области обнаруживался въ единичныхъ случаяхъ, большею частью въ Ташкентскомъ уѣздѣ. Изъ 16 заболѣвшихъ 3 пало и 11 убито,—частью съ выдачей вознагражденія изъ земскихъ суммъ.

Появлявшаяся, въ легкой формѣ, въ области ящурная эпизоотія, въ 1909 году была незначительна. Болѣзнь эта была констатирована только въ Ташкентскомъ и Аулиеатинскомъ уѣздахъ; причемъ въ Ташкентскомъ уѣздѣ была продолженіемъ отъ 1908 года. Такимъ образомъ, въ 1909 году изъ числа заболѣвшихъ 65 и оставшихся отъ прошлаго года 26 больныхъ выздоровѣло 90 головъ и 1 пала.

Сибирская язва въ области была обнаружена въ 27 пунктахъ, въ которыхъ зарегистрировано 46 больныхъ головъ разныхъ породъ животныхъ съ смертнымъ исходомъ

Заболѣваніе бѣшенствомъ было обнаружено въ 42 случаяхъ, изъ коихъ 36 падаетъ на гор. Ташкентъ, гдѣ оно наблюдалось почти ежемѣсячно, а изъ остальныхъ 6 случаяхъ—5 на Перовскій и 1—на Аулиеатинскій уѣзды.

Пироплазмозомъ въ теченіе года поражена 31 голова крупнаго рогатаго скота, изъ коихъ 20 головъ со смертнымъ исходомъ.

Отъ остальныхъ-же эпизоотій, какъ-то: подозрѣваемыхъ въ зараженіи сапомъ, эмфизематознаго карбункула, чумы свиней и оспы—погибло различнаго рода животныхъ 42 головы.

Всѣ вышеупомянутыя болѣзни обнаруживались большею частью уѣздными ветеринарными врачами. Данныя о существова-

ніи эпизоотій въ области, въ виду огромной территоріи ея, далеко не точны, такъ какъ квартирующие въ уѣздныхъ городахъ уѣздные ветеринарные врачи не въ состояніи тщательно обслѣдовать всѣ мѣстности, вслѣдствіе обширной территоріи порученныхъ имъ вѣдѣнію уѣздовъ и незначительности выдаваемыхъ имъ разъѣздныхъ денегъ. Въ виду этого они ограничиваются поѣздками въ мѣста неблаголучныя по эпизоотіямъ только по заявленію мѣстной администраціи.

Въ области имѣется 10 пунктовыхъ ветеринарныхъ врачей, дѣятельность которыхъ заключается въ осмотрѣ пригоняемаго въ ихъ пункты расположенія торгово-промышленнаго скота и собиранія съ него процентнаго сбора. Поэтому эти спеціалисты, занятыя вышеуказанной службой, не могутъ удѣлить свободного времени какъ для поданія помощи животнымъ мѣстнаго населенія, такъ и для регистраціи больного скота.

Существующую въ Сыръ-Дарьинской области организацію ветеринарнаго надзора, при обширности ея территоріи, нельзя признать нормальной. Бывшимъ въ 1908 году областнымъ совѣщаніемъ, образованнымъ для выработки способовъ улучшенія ветеринарнаго надзора въ области была, намѣчена участковая система, на которую предполагалось возложить сплошное обслѣдованіе всѣхъ неблагополучныхъ мѣстностей области. Система эта, одобренная и краевымъ совѣщаніемъ въ ноябрѣ того-же года, до настоящаго времени не приведена въ исполненіе, такъ какъ для осуществленія ея государству нужно было-бы произвести большіе расходы.

С а д о в о д с т в о .

Съ каждымъ годомъ садоводство развивается все больше и больше. Особенно въ этомъ отношеніи отличаются г. Ташкентъ и Ташкентскій уѣздъ, площадь садовъ которыхъ замѣтно увеличилась со времени проведенія Ташкентской жел. дороги. Кромѣ увеличенія садовъ въ количественномъ отношеніи, за послѣднее время стали обращать серьезное вниманіе и на ихъ качество, дабы возможно легче было конкурировать мѣстнымъ плодамъ на рынкахъ Европейской Россіи какъ съ фруктами послѣдней, такъ и съ ввозимыми Европейскими сортами.

Садоводство въ Ташкентскомъ уѣздѣ въ смыслѣ его правильной организациі и культивировкѣ лучшихъ породъ плодовыхъ деревьевъ находится еще далеко не на должной высотѣ. Сады въ этомъ уѣздѣ занимаютъ значительныя площади и мѣстами они производятъ впечатлѣніе почти сплошного лѣса, особенно въ пригородной части.

Изъ плодовыхъ породъ разводятся: яблоки, груши, абрикосы (урюкъ), персики, сливы разныхъ породъ, вишни, черешни, миндаль, грецкіе орѣхи, садовая джида, винныя ягоды, гранатъ, айва, беги, фисташки, тутовое дерево и многіе другіе.

Наиболѣе правильное садоводство и пловодство наблюдается у русскихъ крупныхъ садоводовъ, а также и въ нѣкоторыхъ русскихъ поселкахъ, изъ которыхъ въ этомъ отношеніи выдвигаются с. с. Никольское и Троицкое. Въ этихъ двухъ селахъ крестьяне стали обращать большее вниманіе на эту отрасль промышленнаго хозяйства, и рѣдкій дворъ не имѣетъ сада, который не давалъ-бы или не могъ бы дать рублей 50—60 дохода. Въ другихъ поселкахъ: Константиновскомъ, Черняевскомъ, Кауфманскомъ и др. садоводство развито нѣсколько

въ меньшихъ размѣрахъ и тамъ оно уже почти не носитъ промысловаго характера,

Не малымъ тормозомъ къ расширенію садовъ и вообще улучшенію плодоводства является чувствительная ограниченность въ водѣ, что вредно отражается на садахъ, требующихъ частой поливки.

Въ Чимкентскомъ уѣздѣ садоводство занимаетъ уже далеко не то положеніе, какимъ оно пользуется въ Ташкентскомъ уѣздѣ. Сады разводятъ русскіе крестьяне и сарты, киргизы же, за крайне ничтожнымъ исключеніемъ, совершенно не занимаются плодоводствомъ.

Крестьяне этого уѣзда было охотно начали заниматься насажденіемъ фруктовыхъ деревьевъ, но бѣда въ томъ, что фруктовые саженцы, которые ими покупались въ гор. Ташкентѣ на рынкѣ лѣтъ 6—7 тому назадъ, дали плохіе сорта фруктовъ; хо хорошими сортами оказались только тѣ, саженцы которыхъ приобрѣтались изъ питомника сада военнаго губернатова, или-же покупались у солидныхъ владѣльцевъ фруктовыхъ питомниковъ. Вотъ почему крестьяне стали послѣднее время индифферентно относиться къ разведенію садовъ, и даже нерѣдко можно встрѣтить въ ихъ садахъ насажденія простыхъ древесныхъ породъ. Такое предпочтеніе насажденія простыхъ деревьевъ объясняется просто тѣмъ, что строевой лѣсъ почти отсутствуетъ, вслѣдствіе чего цѣны на него стоятъ баснословно высокія, въ сравненіи съ Европейской Россіей. Вотъ почему крестьяне и разводятъ для своихъ нуждъ преимущественно тополь.

Ауліеатинскій уѣздъ по своему климату, особенно въ предгорной его части, находится въ благопріятныхъ условіяхъ для разведенія садоводства, но, несмотря на это, послѣднее является малоодоходнымъ и второстепеннымъ занятіемъ. Возможно, что причина всему этому кроется въ отсутствіи сбыта, за неимѣніемъ хорошихъ путей сообщенія. Почти весь получаемый сборъ долженъ быть употребляемъ на мѣстѣ, а потому садоводство не даетъ извѣстной прибыли и не можетъ служить серьезнымъ подспорьемъ въ сельскомъ хозяйствѣ.

Въ уѣздѣ разводятся, главнымъ образомъ, яблоки и есть хорошіе ихъ сорта, получаемые изъ сосѣдняго Пишпекскаго уѣзда, Семирѣченской области.

Въ Перовскомъ и Казалинскомъ уѣздахъ садоводства почти не существуетъ, если не считать небольшихъ садовъ, находящихся въ городахъ Перовскѣ и Казалинскѣ.

Въ Аму - Дарьинскомъ отдѣлѣ сады разводятся примитивно и притомъ въ малыхъ размѣрахъ. Въ Чимбайскомъ участкѣ разводятся небольшіе сады только зажиточные каракалпаки, въ садахъ которыхъ можно найти небольшое количество урюка и вишень. Главнымъ-же образомъ въ своихъ садахъ каракалпаки разводятъ строевой тополевыи лѣсъ.

Мѣстные фрукты, Ташкентскаго района, отличаются разными вариациями сроковъ созрѣванія: отъ самаго ранняго и до самаго поздняго; нѣкоторые сорта отлично сохраняются въ теченіе всей зимы. Все это благоприятствуетъ транспортированію фруктовъ на рынки Европейской Россіи, почти не боясь за ихъ порчу въ большомъ процентѣ.

Первыя попытки отправки фруктовъ были не вполне удачны и часть плодовъ, въ особенности болѣе нѣжные сорта грушъ, портилась въ пути, главнымъ образомъ, отъ неумѣлой упаковки и сравнительно высокой температуры вагоновъ. Интересно отмѣтить, что, благодаря привозу мѣстныхъ фруктовъ, заграничные фрукты, особенно яблоки и груши, значительно упали въ цѣнѣ на Петербургскихъ и Московскихъ рынкахъ.

Несомнѣнно, что въ будущемъ можно будетъ ожидать болѣе значительнаго вывоза фруктовъ въ Европ. Россію, при условіи если мѣстные садоводы будутъ продавать свои фрукты только по мѣрѣ ихъ созрѣванія, не говоря уже, конечно, о необходимомъ при этомъ рациональномъ веденіи дѣла садоводства.

Садоводство въ 1909 году дало въ общемъ средніе результаты. Урожай грушъ и яблокъ былъ только средній. Косточковая же породы деревьевъ: абрикосы, вишня, черешня и проч. дали хорошій урожай. Только персики уродили плохо, такъ какъ холодная весенняя погода убила плоды еще въ завязахъ. Средній урожай фруктовъ въ 1909 году можно также объяснить и отдыхомъ плодовыхъ деревьевъ послѣ обильнаго урожая предыдущаго года.

Садоводство въ области съ каждымъ годомъ замѣтно расширяется путемъ закладки новыхъ садовъ. Въ 1909 году

подъ садами было занято 5180 десятинъ, изъ которыхъ 2600 въ Ташкентскомъ районѣ; послѣдній, главнымъ образомъ, и снабжаетъ своими фруктами рынки Европейской Россіи, а также и нѣкоторыхъ мѣстъ Туркестанскаго края.

Съ каждымъ годомъ спросъ на мѣстные фрукты со стороны Европейской Россіи и Сибири все увеличивается. Такъ, въ 1909 году изъ области въ Европейскую Россію и Сибирь въ свѣжемъ и консервированномъ видахъ вывезено всего 163 тысячи пудовъ, изъ которыхъ 44,4 тыс. пудовъ вывезено въ Сибирь, тогда какъ въ предыдущемъ 1908 году изъ области было вывезено всего лишь 16,4 тыс. пудовъ.

Въ общемъ, по всѣмъ даннымъ, мѣстному садоводству предстоитъ блестящая будущность въ смыслѣ широкаго экспорта плодовъ на рынки Европейской Россіи и Сибири, за что говорятъ такіе факторы, какъ быстрый ростъ площадей промышленныхъ садовъ, богатый ассортиментъ плодовъ и ихъ разнообразные сроки созрѣванія—отъ самаго ранняго и самаго поздняго.

Все это вмѣстѣ съ постепеннымъ завоеваніемъ рынковъ Европейской Россіи и Сибири, улучшеніемъ способа перевозки по желѣзнымъ дорогамъ въ специально приспособленныхъ фруктовыхъ вагонахъ,—создаетъ благоприятныя условія для дальнѣйшаго развитія садоводства и плодоторговли.

Но все-же садоводство области при всѣхъ его положительныхъ сторонахъ очень нуждается въ специалистахъ-инструкторахъ, курсахъ по садоводству, въ организаціи дѣла борьбы съ вредителями плодовыхъ деревьевъ и въ правильной постановкѣ вопроса о сбытѣ плодовъ. Послѣдній вопросъ очень важенъ, такъ какъ мѣстные туземцы, являющіеся главными экспортерами фруктовъ, отправляютъ послѣдніе часто еще въ недозрѣломъ видѣ и въ неудовлетворительной упаковкѣ, отчего фрукты сильно портятся, теряя тѣмъ въ цѣнѣ и качествахъ, что дискредитирующимъ образомъ отзывается на плодоторговлѣ.

О г о р о д н и ч е с т в о .

Огородничество, какъ и разведеніе бахчей, за послѣдніе годы все болѣе и болѣе расширяется.

Огородничество у туземнаго населенія тѣсно связано съ полеводствомъ. Хотя огороды и разводятся преимущественно вблизи сакль, но посѣвы нѣкоторыхъ растеній уходятъ далеко въ открытыя поля. Почти всѣ огородныя растенія орошаются подпочвеннымъ орошеніемъ, для чего на полѣ устраиваются параллельныя гряды въ поларшина вышины; въ выемки между ними напускается вода, которая, просачиваясь въ почву, орошаетъ корни растеній и способствуетъ росту. Для орошенія требуется весьма много воды. Огороды при сакляхъ и въ садахъ даютъ лучшіе урожаи, потому что сильнѣе унаваживаются.

Въ огородахъ сѣютъ: дыни (кавунъ), арбузы, огурцы, тыквы, морковь, лукъ, рѣпу, красный перецъ, укропъ, фасоль, чернушку и пр. необходимые для приправы пищи корнеплоды.

Дыню нужно считать самымъ важнымъ огороднымъ плодомъ. Подъ дыни обрабатывается масса земель какъ осѣдлымъ, такъ и полукочевымъ населеніемъ; это любимый плодъ, употребляемый въ пищу съ хлѣбомъ и безъ него всѣмъ туземнымъ населеніемъ. Дынь существуетъ нѣсколько сортовъ, которые дѣлятся на двѣ главныя категоріи: скороспѣлки (кандалякъ)—мелкія, зеленаго цвѣта, съ зеленымъ-же мясомъ, пахучія и отличающіяся, въ большей части сортовъ, превосходнымъ вкусомъ; позднія (въ Россіи называются зимовки, дубовки и пр.)—крупныя, съ болѣе твердымъ мясомъ, что даетъ возможность сохранять ихъ продолжительное время. Есть сорта дынь подъ названіемъ „чарджуйскихъ“, которые сохраняются до весны будущаго года. Кромѣ употребленія въ сыромъ видѣ, дыни заготавливаются впрокъ: плодъ

рѣжется на полоски по длинѣ, которыя и высушиваются на солнцѣ. Изъ сока дынь и арбузовъ вываривается медь въ котлахъ, какъ это дѣлается въ южной и юго-восточной части Европейской Россіи.

Арбузы родятся также прекрасно, какъ и дыни, но туземцы сѣютъ ихъ меньше, что зависитъ отъ малой питательности плода и трудности хранить его долго.

Огурцы—плодъ мало любимый туземцами, а потому и мало воздѣлываемый, да и то, главнымъ образомъ, осѣдлымъ населеніемъ и русскими крестьянами. Туземцы не знаютъ способа приготовленія огурцовъ впрокъ и употребляютъ ихъ въ пищу зелеными.

Изъ овощей туземцы засѣваютъ въ наибольшемъ количествѣ лукъ и морковь, затѣмъ уже идутъ: свекла, рѣдька, рѣпа и проч. Лукъ родится весьма хорошаго качества и есть одна изъ любимѣйшихъ приправъ, вмѣстѣ съ перцемъ, къ мяснымъ кушаньямъ туземнаго населенія. Морковь—одна изъ непремѣнныхъ составныхъ частей рисоваго плова, для чего рѣжется на мелкія продолговатыя полоски, какъ русская лапша. Капуста и картофель только еще входятъ въ употребленіе среди туземнаго населенія, главнымъ-же образомъ засѣвается для сбыта русскимъ. Болѣе замѣтны посѣвы капусты и картофеля близъ гор. Ташкента и въ русскихъ селеніяхъ Ауліеатинскаго уѣзда, гдѣ разводятся прекрасные сорта картофеля нѣмцами-менонитами.

Вообще, надо сказать, мѣстное огородничество поставлено на болѣе или менѣе раціональныя начала. Контингентъ потребителей огородныхъ продуктовъ съ каждымъ годомъ все увеличивается, соотвѣтственно чему увеличивается и площадь огородовъ и бахчей.

Л Ъ С О В О Д С Т В О .

Площадь лѣсовъ Сыръ-Дарьинской области, по сравненію ея съ общеою территоріей области,—довольно велика. Это видно изъ нижеслѣдующей таблицы:

У Ъ З Д Ы:	Площадь уѣздовъ въ деся- тинахъ.	Изъ нихъ приходится на долю лѣсовъ.	% отнош. лѣсовъ къ общей пл. област
Ташкентскій	4199520	147656	3,5
Чимкентскій	10484032	1613000	15,7
Ауліеатинскій	7073040	460700	6,5
Перовскій	9980360	3209992	32,1
Казалинскій	6193200	1737600	28,0
Аму-Дарьин. отд.	9784320	5610000	57,3
Итого	47676272	12778292	26,8

Однако, чтобы вѣрнѣе представить соотношеніе упомянутыхъ площадей, необходимо помнить, что точное количество чисто лѣсной почвы неизвѣстно, т. к. изъ нѣсколькихъ сотенъ лѣсныхъ дачъ лѣснымъ вѣдомствомъ устроено только 5, остальные же не только не устроены, но и не изслѣдованы и даже не обмежеваны, а эта работа можетъ сократить площадь лѣсовъ на половину.

Въ Ташкентскомъ уѣздѣ находятся исключительно горныя породы лѣсовъ: арча, орѣхъ, береза и пр., въ Чимкентскомъ и Ауліеатинскомъ—горныя, прирѣчныя и степныя: арча, ель, тополь, саксауль и пр., въ Перовскомъ, Казалинскомъ уѣздахъ и Аму-Дарьинскомъ отдѣлѣ—степныя и прирѣчныя: саксауль, тополь и другія.

Эти лѣса съ избыткомъ обезпечиваютъ область топливомъ, но строевого матеріала даютъ крайне мало.

Главное значеніе горныхъ лѣсовъ заключается въ томъ, что они задерживаютъ бурные стоки дождевой воды и талаго снѣга, способствуютъ образованію подпочвенной влаги для постояннаго питанія горныхъ ключей и рѣчекъ и, кромѣ того, гарантируютъ предгорныя долины отъ разрушительныхъ силей.

Степные лѣса (саксауль) важны въ томъ отношеніи, что, произрастая исключительно на песчаныхъ пространствахъ, парализуютъ передвиженіе песковъ и охраняютъ культурныя земли отъ заносовъ. Кромѣ того, эти-же лѣса служатъ прекраснымъ кормовымъ средствамъ для мелкаго и крупнаго скота всей области. До 5 милліоновъ головъ этого скота постоянно и непрерывно пожираютъ вѣтки и листья саксауловыхъ зарослей.

Площадь лѣсничествъ на столько велика, и лѣса такъ удалены отъ мѣстопребываній лѣсничихъ, что послѣднимъ никакъ нельзя быть въ курсѣ дѣла даже и въ томъ случаѣ, если-бы они постоянно и неустанно стали-бы передвигаться по лѣсамъ. Само собою разумѣется, что лѣсничимъ приходится во многомъ полагаться на стражу. Послѣдняя-же по своей малочисленности, сравнительно съ охраняемою ею площадью лѣсовъ, имѣетъ очень небольшое фактическое значеніе.

Картина лѣсохраненія видна изъ слѣдующей таблицы:

ЛѢСНИЧЕСТВА:	Число стражи.	Площадь охраняемыхъ лѣсовъ (въ десятинахъ), приходящаяся		Годовое содержаніе (въ руб.), приходящееся	
		На всю стражу.	На 1-го человека.	Всей стражѣ	Одному чело-вѣку.
Сырѣ-Дарьинское	4	1000	250	1560	390
Ташкентское	16	147656	9228	6420	401
Туркестанское	16	1613000	100812	5364	335
Аулиеатинское	16	460000	28750	5148	321
Перовское	24	3209992	133750	10188	508
Казалинское	11	1738600	158055	3912	355
Аму-Дарьинское	18	2753600	152978	4848	404
Чимбайское	12	2866400	238866	3552	296
Въ среднемъ на одно лѣсничество приходится .	15	1598696	106579	5124	342,00

Изъ этой таблицы видно, что только въ двухъ лѣсничествахъ подъ силу человѣку хранить довѣренный ему лѣсъ; во всѣхъ-же остальныхъ лѣсничествахъ охрана не имѣетъ почти никакого фактическаго значенія вслѣдствіе своей малочисленности.

Въ 1909 году изъ лѣсовъ Аму-Дарьинскаго отдѣла образовано два лѣсничества—Аму-Дарьинское и Чимбайское.

При крайне примитивномъ способѣ эксплуатаціи лѣсовъ въ доходъ казны въ 1909 г. поступило отъ продажи лѣса 214001 руб., а въ 1908 г.—178,5 тыс. руб.

Кромѣ того, лѣсничества даютъ казнѣ и другого рода доходы, такъ называемые побочные, но это уже доходы не собственно отъ лѣса, а, главнымъ образомъ, отъ пастьбы скота въ казенныхъ лѣсахъ и проч. поступления.

Вотъ точныя цифры доходовъ за 1909 г.:

НАЗВАНІЕ ЛѢСНИЧЕСТВЪ:	Отъ продажи лѣса.		Побочн. лѣсныя пользов.		Штрафы за по- рубки.		Разныя поступ- ленія.		ИТОГО.	
	РУБ.	К.	РУБ.	К.	РУБ.	К.	РУБ.	К.	РУБ.	К.
Ташкентское . . .	373	29	13850	68	1889	96	27	90	16141	83
Аулиеатинское . .	7002	11	706	60	3719	66	—	—	11428	37
Туркестанское . .	9004	69	1716	83	1432	67	55	05	12209	24
Перовское . . .	180206	48	1407	00	139	62	53	71	181806	81
Казалинское . . .	2642	72	1034	13	558	73	76	76	4312	35
Аму-Дарьинск. . .	9817	14	1902	93	2319	74	26	—	14065	81
Чимбайское . . .	4955	21	2170	60	2090	19	6	—	9222	—
Итого 1909 года.	24001	65	2278	77	12150	57	245	42	249186	41
Итого 1908 года.	178592	64	21394	66	13735	48	300	64	214023	42

Вообще говоря, недостаточность надзора—большой минусъ въ лѣсномъ дѣлѣ Сыръ-Дарьинской области. Послѣ пастьбы скота,—это второе главное условіе, способствующее разрѣженію лѣсовъ, каковое явленіе теперь наблюдается въ области повсемѣстно. Однако, для нормальнаго состоянія лѣсовъ недостаточно еще уничтожить пастьбу скота по молодой поросли лѣса, и довести лѣсную стражу до необходимаго количества. Дѣло въ томъ, что не вездѣ лѣса даютъ естественный подростъ. Въ этихъ случаяхъ необходимы искусственныя культуры лѣса, а онѣ нигдѣ въ области не производятся; не производятся даже въ един-

ственномъ спеціально-культурномъ лѣсничествѣ. Между тѣмъ искусственной культурой лѣса возможно было-бы не только поддержать количественное значеніе лѣсовъ, но и придать имъ не существующую въ данное время цѣнность—содержаніе породъ пригодныхъ для строительныхъ цѣлей.

Въ болѣе раннее время, когда въ области еще не дѣйствовали органы лѣсного вѣдомства, администрація, вѣдавшая всѣми лѣсами, устроила въ нѣсколькихъ мѣстахъ области мѣстные питомники, вѣроятно, съ двойной цѣлью: получить и строительный и посадочный матеріалъ. Такихъ питомниковъ организовано: въ Казалинскомъ уѣздѣ 3—въ чертѣ г. Казалинска, у почтовой ст. Юнійской и въ пос. Кармакчи; въ Перовскѣ (обширная плантація), въ сел.: Джулекъ, Скобелево, въ Горчаково, въ туземн. сел.—Куткенчекъ и Аламесекъ; въ Аулиеатинскомъ уѣздѣ—2: въ г. Аулиеата (цѣлая роща) и въ сел. Мерке.

При передачѣ лѣсовъ въ лѣсное вѣдомство послѣднему переданы и питомники. Противъ вѣроятія, въ рукахъ лѣсного вѣдомства всѣ питомники рѣшительно пришли въ упадокъ: въ однихъ деревья всѣ сгнили и выкрадены, въ другихъ просто сильно разрѣжены, благодаря обычному въ лѣсномъ дѣлѣ воровству, и только 1—2 изъ числа питомниковъ влачатъ, можно сказать, сносное существованіе. Причина въ томъ, что прежде питомники содержались на регулярные отпуска изъ земскихъ средствъ и имѣли при себѣ спеціальныхъ сторожей. Теперь деньги отпускаются по смѣтѣ лѣсного департамента, но такъ неравномѣрно и въ такомъ ничтожномъ количествѣ, что не только невозможно было производить новыя культуры или поддерживать старыя, но неначто содержать сторожей. Вслѣдствіе этого питомники совершенно утратили значеніе поставщиковъ посадочнаго матеріала и служатъ только для продажи засохшихъ или старыхъ деревьевъ.

Въ заключеніе слѣдуетъ сказать, что для предупрежденія превращенія области въ песчаную пустыню слѣдуетъ немедленно же изслѣдовать какъ горныя, такъ и степныя лѣса, и, не смущаясь, что горныя ущелья и пограничныя съ песками полосы давно безлѣсны,—считать ихъ лѣсной почвой, на которой необходимо производить искусственное лѣсонасажденіе.

Изъ остальныхъ лѣсовъ устроить дачи для эксплуатаціонныхъ цѣлей на правильныхъ, научныхъ основаніяхъ.

Для повышенія казенныхъ доходовъ, для удешевленія лѣсныхъ матеріаловъ, для предупрежденія гибели культурныхъ полей, для общаго блага населенія, наконецъ,—необходимо теперь-же, пока не совсѣмъ поздно, приступить къ устройству казенныхъ лѣсовъ. Для сего необходимо только, чтобы Туркестанское Управленіе Земледѣлія или по своему почину или по имѣющимся проектамъ Областного Правленія начало исправлять указанную выше постановку дѣла.

К о л о н и з а ц і я.

Сырѣ - Дарьинская область пока продолжаетъ оставаться закрытой для переселенія, впредь до заготовленія необходимаго числа переселенческихъ участковъ. Но переселенцы, несмотря на это, продолжаютъ прибывать съ цѣлью водворенія въ предѣлахъ области. Такихъ переселенческихъ семействъ въ 1909 году прошло черезъ Ташкентскій переселенческій пунктъ 2094 семьи, состоящихъ изъ 7535 человекъ обоого пола. Изъ всѣхъ переселенцевъ, прошедшихъ черезъ Ташкентскій пунктъ, 65% направилось въ Семирѣченскую область, 21% возвратилось обратно въ Европейскую Россію и лишь 14% осталось въ Сырѣ-Дарьинской, Самаркандской и Ферганской областяхъ. Оставшіеся въ области переселенцы занялись земледѣліемъ на участкахъ, арендованныхъ отъ казны или у туземцевъ, частью же переселенцы остались въ городахъ въ качествѣ прислуги и въ селахъ нанимались въ работники къ крестьянамъ старожиламъ. Временно проживающихъ въ селахъ безземельныхъ крестьянъ-переселенцевъ, явившихся сюда для водворенія и ожидающихъ отъ 2-хъ до 10 лѣтъ возможности поселиться,—въ 1909 году такихъ семействъ зарегистрировано въ Чимкентскомъ уѣздѣ—1410, въ Аулиеатинскомъ уѣздѣ—902 семьи. Кромѣ того, незарегистрировано приблизительно такое же количество семействъ недавно прибывшихъ въ область и не рѣшившихъ вопроса о своемъ постоянномъ мѣстожителствѣ.

Переселенческое Управление Сыръ-Дарьинскаго раіона, какъ и въ предыдущіе годы, пока продолжаетъ вести почти исключительно подготовительныя работы по выясненію излишнихъ для туземцевъ земель, съ цѣлью изъятія таковыхъ излишковъ для колонизаціоннаго фонда. Кромѣ такихъ подготовительныхъ работъ, въ 1909 году были случаи и фактическаго поселенія переселенцевъ на отведенныхъ имъ участкахъ и дополнительное ихъ водвореніе въ существующія уже селенія. Такъ, въ 1909 году въ 11 новыхъ селеній Чимкентскаго уѣзда было вновь водворено 167 семействъ, состоящихъ изъ 966 человекъ обоюго пола, и къ поселку Джулекъ, Перовскаго уѣзда, было приписано и водворено 6 новыхъ семействъ.

Въ 1909-же году было приступлено къ образованію новыхъ поселковъ на земляхъ добровольно уступленныхъ туземнымъ населеніемъ для цѣлей колонизаціи. Такъ, въ Ташкентскомъ уѣздѣ, въ Акджарской волости, около бывшей почтовой станціи Джери, положено основаніе новому поселку подъ названіемъ „Алексѣвка“ въ честь Его Императорскаго Высочества Наслѣдника Цесаревича и Великаго Князя Алексѣя Николаевича. Подъ поселокъ этотъ отведено 23 десятины орошенной земли и 1564 десятины богарной, уступленныхъ по добровольному приговору киргизъ Чарбулакскаго сельскаго общества. Пока въ Алексѣвкѣ въ 1909 году было водворено 47 семействъ, состоящихъ изъ сектантовъ—молоканъ. Переселенцы эти пока поселены временно и вопросъ объ ихъ окончательномъ водвореніи еще не рѣшенъ ни въ положительномъ, ни отрицательномъ смыслѣ.

Кромѣ названнаго поселка, въ Ташкентскомъ-же уѣздѣ, въ Той-Тюбинской волости, образованъ небольшой въ 13 дворовъ поселокъ Павловка, которому отведено 47 десятинъ орошенной земли высокаго качества. Отведенная этому поселку земля прежде составляла казенно-оброчную статью и передана въ колонизаціонный фондъ по распоряженію Туркестанскаго Генераль-Губернатора. Наконецъ, въ томъ-же 1909 году положено основаніе первому русскому поселку на лѣвомъ берегу рѣки Чирчика, въ полосѣ рисовыхъ полей. Подъ поселкомъ этотъ отведено 87,9 де-

сятинъ орошенной земли, на которой пока поселено всего лишь 7 семействъ изъ крестьянъ Саратовской губерніи. Самостоятельнаго названія этотъ поселокъ пока еще не получилъ.

Кромѣ трехъ вновь образованныхъ въ 1909 году поселковъ, въ предѣлахъ области были еще намѣчены нѣкоторыя земельныя площади, пригодныя для устройства на нихъ переселенцевъ. Такъ, подъ поселокъ на арыкѣ Боссу намѣчена площадь земли въ 2213 десятинъ изъ числа свободныхъ государственныхъ земель.

Затѣмъ въ 1909-же году начато обслѣдованіе земель, отведенныхъ подъ станціи упраздненнаго Ташкентско-Оренбургскаго почтоваго тракта. Всѣ эти земли предполагается передать въ колонизаціонный фондъ, о чемъ уже возбуждено ходатайство передъ Военнымъ Министромъ.

Изъ числа земель подъ упраздненными станціями въ 1909 году было осмотрѣно 5 станцій, расположенныхъ по берегу рѣки Сыръ-Дарья, въ Перовскомъ уѣздѣ, подъ которыми имѣется 2642 десятины земли, вполнѣ могущихъ быть использованными для колонизаціонныхъ цѣлей.

Въ 1909 году переселенцамъ 14 новыхъ поселковъ Ташкентскаго и Чимкентскаго уѣздовъ была оказана матеріальная помощь выдачей ссудъ въ суммѣ 14452 рублей 78 копеекъ на домообзаводство 395 хозяйствамъ.

Всего же въ области имѣется русскихъ селеній 91, состоящихъ изъ 6432 дворовъ съ населеніемъ въ 40268 человекъ обоого пола, изъ которыхъ 20550 мужчинъ. Во владѣніи всѣхъ этихъ селеній имѣется 202859 десятинъ земли и 90273 головы скота, изъ которыхъ 51372 крупнаго. Такимъ образомъ, въ среднемъ на каждый дворъ русскаго поселенца приходится: 30 десятинъ удобной и неудобной земли, 8 головъ крупнаго и 6 мелкаго скота.

Нижеприводимыя данныя о числѣ дворовъ, жителей обоого пола, количествѣ земли и скота приблизительно показываютъ степень благосостоянія крестьянъ русскихъ селеній области за 1909 г.

С В Ъ Д Ъ Н І Я

о состояніи русскихъ селеній по уѣздамъ Сыръ-Дарьинской области за 1909 годъ.

№№ по порядку.	Наименованіе селеній.	Годъ возникновенія селеній.	Поселено.				Дѣтей школьнаго возраста.	Колич. скота.		Всего земли въ на-дѣлѣ по плану (въ десятинахъ).	
			Дворовъ.	Въ нихъ проживаетъ.				Крупнаго.	Мелкаго.		
				Мужчин.	Женщинъ.	Обоего пола.					
I. По Ташкентск. уѣзду.											
а) Пскентскій уч.											
1	Самарское . . .	1892	57	161	148	309	62	432	287	1626	
2	Солдатское . . .	1894	105	270	237	507	85	742	164	2910	
3	Павлова . . .	1909	3	13	10	23	3	8	5	16	
б) Троицкій участокъ.											
4	Никольское . . .	1884	303	841	829	1670	242	943	32	2940	
5	Троицкое . . .	1885	131	316	304	620	120	512	428	3715	
6	Черняевское . . .	1892	55	182	186	368	34	396	186	3342	
7	Кауфманское . . .	1892	92	323	321	644	70	910	308	2919	
8	Константиновское . . .	1892	123	420	411	831	101	916	1261	4941	
9	Ново-Николаевское . . .	1907	16	21	23	44	15	40	13	252	
10	Алексѣевка . . .	1909	49	135	125	260	57	92	14	1531	
11	Акджаръ . . .	1909	92	441	417	858	163	483	89	2020	
12	Искандеръ Волынск. . .	1899	40	91	101	192	41	136	45	292	
13	Подшевать , . .	1909	45	127	118	245	23	33	15	200	
в) Пригородн. уч.											
14	Чиназъ . . .	1867	29	85	71	156	23	122	—	1040	
15	Богородицкое . . .	1892	60	150	138	288	35	466	133	1598	
16	Успенское . . .	1892	7	25	21	46	5	43	14	18	
17	Садовое . . .	1903	32	35	34	69	26	125	40	568	
18	Казанское (Мищенк.) . . .	1908	64	162	144	306	77	147	68	1229	
Итого по Ташкентскому уѣзду . . .			—	2303	3798	3638	7436	1182	6546	3102	31157

II. По Чимкент. у.										
а) Тамерлановск. уч.										
Тамерлановск. вол.										
1	Бревское	1892	31	121	147	268	50	676	252	2606
2	Тамерлановка . . .	1891	74	280	255	535	80	748	2005	6680
3	Ермолово	1893	29	121	92	213	39	255	470	3776
4	Чубаровка	1892	41	119	117	236	25	405	53	2011
5	Мамаевка	1892	70	223	253	476	94	927	210	3903
6	Обручево	1892	51	151	140	291	55	275	248	1902
7	Фогелево	1896	14	46	47	93	11	110	22	776
б) Бѣловодскій уч										
Бѣловодская вол										
8	Антоновка	1887	55	146	145	291	37	486	311	584
9	Бѣлыя-Воды	1889	123	262	231	493	68	508	150	5261
10	Красноводское . . .	1891	47	142	149	291	35	597	275	1156
11	Каменная-Балка . .	1892	45	114	108	222	30	231	39	522
12	Черная-Рѣчка . . .	1890	80	206	219	425	54	451	26	1453
Ванновская вол.										
13	Ванновское	1891	187	463	423	886	164	1258	940	3543
14	Корниловка	1887	71	171	197	368	47	765	715	1116
Высокинская вол.										
15	Высокое	1888	255	602	593	1195	204	1892	970	5479
Георгиевская вол.										
16	Георгиевское	1896	182	495	520	1015	194	1719	676	7251
17	Петропавловка . . .	1896	73	205	201	406	70	430	270	2654
Дорофеевская вол.										
18	Дорофеевка	1891	171	447	420	867	157	1932	1661	4576
Вновь образованныя селенія:										
19	Михайловка	1906	32	95	76	171	30	81	22	597
20	Царское	1906	21	55	54	109	20	54	18	300
21	Александровское . .	1906	24	75	62	137	30	114	97	530
22	Покровское	1907	7	30	24	54	12	13	5	129
23	Троицкое	1906	39	98	101	199	22	112	53	590
24	Суплатово	1006	59	150	146	296	58	160	—	1000

25	Романово	1906	75	209	199	480	65	202	—	1006	
26	Борисовка	1906	13	31	37	68	15	25	—	462	
27	Николаевка	1907	23	73	71	144	20	135	5	895	
28	Максимовка	1907	8	17	19	36	7	27	14	289	
29	Казанское	1907	99	292	260	552	79	218	80	1799	
30	Войтово	1906	106	292	310	602	120	514	134	2436	
31	Ново-Кузминка	1907	16	49	44	93	20	30	10	611	
32	Ильинка	1909	25	71	65	136	25	30	27	520	
33	Кривошеиново	1909	32	103	92	195	29	90	30	1455	
34	Самсоново	1909	41	132	114	246	57	103	37	958	
35	Глинково	1909	30	87	76	163	38	47	20	342	
Туркестанскій уч.											
36	Звенигородскій пос.	1899	20	45	42	87	16	29	40	} 500	
37	Чиликъ	1905	10	40	37	77	25	1482	1200		
Итого по Чимкентскому уѣзду			—	2279	6254	6086	12340	2102	17131	11085	69668
III. По Перовск. у.											
1	Александровское	1886	33	68	77	145	25	180	30	3594	
2	Ново-Астраханское	1895	20	50	53	103	11	245	—	1428	
3	Джукель	1899	107	134	139	273	31	191	302	4044	
4	Скобелево	1895	101	249	196	445	80	438	580	3877	
Итого по Перовскому уѣзду			—	261	501	465	966	147	1054	912	12943
IV. По Аулиеат. у.											
Михайловская вол.											
1	Михайловское	1874	85	307	254	561	98	752	1117	2857	
2	Шаповаловское	1889	77	288	220	518	84	911	1209	2923	
3	Гродеково	1892	74	230	221	451	86	817	1012	2295	
4	Ровное	1892	32	126	120	246	36	300	152	787	
Александровская вол.											
5	Александровское	1886	135	560	530	1090	163	1370	930	5843	
6	Грозное	1892	125	457	442	899	182	1743	1290	4634	
7	Ключевое	1891	58	204	178	382	382	535	840	1875	
Покровская волость.											
8	Покровское	1879	166	628	669	1297	1297	2248	2208	4800	

	Меркенская волость.									
9	Мерке	1884	125	504	505	1009	185	1220	706	3952
10	Кузьминка	1886	45	192	187	379	49	490	200	1230
11	Каменка	1887	55	184	186	370	42	725	420	1918
12	Луговое	1886	27	98	89	187	30	318	140	520
13	Подгорное	1893	35	120	127	247	37	260	427	1147
	Дмитріевская вол.									
14	Дмитріевское	1877	200	676	665	1341	221	2039	745	4871
	Чалдоварская вол.									
15	Чалдоварь	1876	225	1096	968	2064	169	1874	767	8092
16	Николаевка	1886	108	532	494	1026	107	1592	730	2012
	Карабалтинская вол.									
17	Карабалты	1874	234	1101	1054	2155	149	3348	4775	7116
18	Карабаевка	1904	112	471	446	917	79	571	325	1574
19	Степное	1892	58	220	216	436	52	1440	2813	3749
20	Ново-Троицкое	1906	130	492	464	976	90	266	179	6000
	Николаевское сельское общество:									
21	Николайполь	1882	41	149	137	286	162	533	615	2026
22	Романовка	1882	28	114	83	197		525	709	
23	Андреевка	1882	24	83	84	167		297	243	
24	Владимировка	1883	12	41	38	79		132	114	
	Селенія не причисленные къ вол.									
25	Головачевка !	1892	33	118	131	249	36	436	70	1100
26	Бурное-Ивановка	1890	75	233	235	468	54	568	153	4244
27	Орлово (нѣм. сел.).	1890	45	135	131	266	75	539	281	1304
	Вновь образованныя селенія									
28	Благовѣщенское	1906	44	114	113	227	53	167	119	1455
29	Казанское	1908	64	196	191	387	62	310	222	2512
30	Ново-Георгіевское	1909	44	151	142	293	24	5	3	775
31	Ивановка	1909	15	53	45	98	32	64	21	106
32	Гуляевка	1909	20	55	42	97	11	86	100	2138
33	Алексѣевка (менон.)	1907	38	69	78	147	14	160	167	5236
	Итого по Ауліеатинскому уѣзду.	—	2589	9997	9495	19492	2661	26641	23802	89091
	Всего по Сырѣ-Дарьинск. обл.	—	6432	20550	19684	40234	6092	51372	38901	202859

ПРОМЫСЛЫ ГОРОДСКОГО И СЕЛЬСКАГО НАСЕЛЕНІЯ.

Шелководство.

По примѣру прежнихъ лѣтъ, въ шелководствѣ не замѣчается никакого прогресса. Промыселъ этотъ, послѣ подъема его въ прежнія времена, сталъ сильно падать, главнымъ образомъ, вслѣдствіе заразныхъ болѣзней на шелкопрядѣ. Теперь разведеніемъ шелковичнаго червя занимается незначительная часть туземнаго населенія города Ташкента, Ташкентскаго уѣзда и Аму-Дарьинскаго отдѣла и то только для своего потребленія, почти не выпуская шелка на мѣстные рынки.

Въ 1909 году разведеніемъ шелковичныхъ червей занималось 1644 двора, которыми въ общемъ было собрано всего 2179 пудовъ коконовъ, на сумму до 25 тысячъ рублей. Хотя болѣзней на шелковичныхъ червяхъ и вообще неблагопріятныхъ условій для шелководства не наблюдается, но тѣмъ не менѣе среди туземнаго населенія шелководство, какъ промыселъ, пользуется далеко не такою популярностью и развитіемъ, какъ у туземцевъ Ферганской и Самаркандской областей. Очевидно, шелководство далеко неблагодарный промыселъ, и туземцы занимаются имъ постольку, поскольку того требуютъ нужды ихъ домашняго обихода.

Результаты шелководства за 1909 г. усматриваются изъ нижеприведенныхъ данныхъ:

	Число дво- ров. заним. шелков.	Оживлен. грены (золот.)	Получ. коконов. (пуд.)	Цѣны коконов. (въ руб.)
Г. Ташкентъ	80	—	217	—
Ташкентск. у. . . .	1310	2700	1660	8—12
Аму-Дарьин. отд. . .	254	785	312	8—11
<hr/>				
Есего:	1644	3485	2179	8—12

Пчеловодство.

Постепенно развиваясь и совершенствуясь, пчеловодство въ настоящее время превратилось въ такую отрасль сельскаго хозяйства, которая при извѣстномъ умѣнїи и наличїи нѣкоторыхъ условїй, можетъ вполне обезпечить какъ мелкаго хозяина, такъ и болѣе крупнаго предпринимателя. Но, къ сожалѣнїю, не вездѣ имѣются на лицо тѣ условїя, которыя необходимы для рациональнаго пчеловодства, и не каждый пчеловодъ обладаетъ для такого дѣла необходимыми познанїями. Тѣ-же, сравнительно, мелкіе пчеловоды, которые завели небольшїя пасѣки, въ большинствѣ случаевъ не получаютъ отъ нихъ должнаго дохода, такъ какъ часто пасѣки ихъ находятся въ неблагопрїятныхъ для веденїя дѣла условїяхъ. Отправлять-же свои пасѣки въ горныя мѣстности съ лучшимъ медосборомъ они не всегда имѣютъ возможность, вслѣдствїе чего имъ поневолѣ приходится довольствоваться малымъ, а такъ какъ это малое, въ сравненїи съ понесенными расходами и хлопотами, часто настолько незначительно, что не въ состоянїи даже заинтересовать сравнительно скромнаго хозяина, то и вполне понятно, что многіе не находятъ нужнымъ увеличивать свое пасѣчное хозяйство. Всѣми этими обстоятельствоми и объясняется тотъ фактъ, что пчеловодство области находится пока только въ зачаточномъ состоянїи. Поднять-же эту отрасль сельскаго хозяйства на должную высоту и придать ей промышленный характеръ можетъ только совмѣстная и дружная дѣятельность общества пчеловодовъ, основанная на взаимной самопомощи.

Такое положенїе дѣла хорошо извѣстно мѣстнымъ пчеловодамъ, и послѣднїе, сознавая все это, въ 1909 году образовали особый отдѣлъ при Туркестанскомъ обществѣ сель-

скаго хозяйства, съ цѣлью повести дѣло пчеловодства по пути широкаго развитія.

Медосборъ 1909 года былъ только средній. Число пасѣкъ и улей незначительно увеличилось, сравнительно съ предыдущимъ годомъ.

Положеніе пчеловодства въ области за 1909 г. усматривается изъ слѣдующей таблицы:

Мѣста, гдѣ развито пчеловодство.	Количество пасѣкъ.		Число ульевъ.			Получено меду (въ пудахъ).	Цѣна меда за пудъ.
	Русс.	Туз.	Ра- моч.	Лине ечн.	Ко- лод.		
г. Ташкентъ	10	—	95	—	—	135	—
Ташкент. уѣз.	5	54	111	32	2080	1719	отъ 8 до 12 р
Чимкент уѣз.	17	9	—	—	212	160	—
Ауліеатин. уѣз.	49	—	290	1219	608	2952	отъ 5 до 6 р.
<hr/> По области	<hr/> 81	<hr/> 63	<hr/> 496	<hr/> 1251	<hr/> 2900	<hr/> 4966	<hr/> —

Виноградарство и винодѣліе.

Виноградарство и винодѣліе въ области, по примѣру прежнихъ лѣтъ, остается безъ существенныхъ измѣненій. Въ 1909 году площадь виноградниковъ равнялась 2345 десятинамъ, съ которыхъ собрано до 759 тысячъ пудовъ винограда, то-есть въ среднемъ по 323 пуда съ десятины. Около 80⁰/₀ всего винограда идетъ на приготовленіе кишмиша и изюма, которые составляютъ предметъ торговли съ Европейской Россіей и Сибирью, затѣмъ до 10⁰/₀ всего винограда употребляется въ свѣжемъ видѣ и столько же приблизительно идетъ на винодѣліе. Послѣднее развито сравнительно очень слабо и остается на томъ-же низкомъ уровнѣ, какъ то было и въ предыдущіе годы. Такъ, въ 1909 году вина было приготовлено около 30 тысячъ ведеръ на сумму 150 тысячъ рублей. Вывозъ мѣстнаго вина въ Европейскую Россію за послѣдніе годы значительно увеличился; мѣстное-же потребленіе остается безъ измѣненій, такъ какъ туземцы не употребляютъ вина, а потребителемъ послѣдняго является сравнительно незначительное русское (европейское) населеніе области.

Благопріятныя климатическія условія области, особенно Ташкентскаго ея уѣзда, гдѣ ведется высшая культура винограда, хлопка, риса и проч., позволяютъ созрѣвать мѣстному винограду почти на двѣ недѣли раньше чѣмъ въ Западной Европѣ. Это вмѣстѣ съ отсутствіемъ на мѣстныхъ виноградныхъ лозахъ столь распространенной на Западѣ филлоксеры, а также высокой урожайности, дающей въ среднемъ не менѣе 200 рублей съ десятины чистаго дохода, заставляетъ полагать, что дѣлу виноградарства и винодѣлія вскорѣ предстоитъ значительное развитіе и прекрасная будущность.

По уѣздамъ площадь виноградниковъ и сборъ винограда въ 1909 г. усматривается изъ слѣдующихъ данныхъ:

	Площадь виноградн. (въ десят.)	Сборъ (въ пуд.)
Г. Ташкентъ	541 .	206790
Ташкентскій уѣздъ	1780 .	550000
Чимкентскій „	10 .	2000
Перовскій „	4 .	400
<hr/>		
Итого.	2345 дес.	759190 пуд.

Рыболовство.

Въ отношеніи надзора рыбные промыслы области дѣлятся на два района: Сыръ-Дарьинскій и Аму-Дарьинскій. Въ составъ перваго входятъ: бассейнъ р. Сыръ-Дарьи, всѣ озера области, кромѣ Аму-Дарьинскаго отдѣла и часть Аральскаго моря (50000 кв. вер.), прилегающая къ берегамъ Сыръ-Дарьинской, Тургайской, Уральской и Закаспійской областей. Второю районъ составляетъ бассейнъ р. Аму-Дарьи, южная и юго-западная часть Аральскаго моря.

По даннымъ смотрителей рыбныхъ промысловъ обоихъ районовъ, уловъ рыбы въ 1909 г. представляется въ слѣдующемъ видѣ:

Сыръ-Дарьинскій районъ.	Шипа.	Усача.	Жерих.	Сома.	Судака	Леща и воблы.	Сазана	Проч. рыбы.
	Въ тысячахъ пудовъ.							
Въ рѣк. лѣтомъ	22	20	—	20	—	—	2	—
„ „ осенью.	—	—	5	2	—	10	2	—
„ морѣ лѣтомъ	30	10	—	10	1	12	15	4
„ „ осенью	—	—	10	8	5	8	21	4
„ озерахъ . .	—	—	—	10	9	310	420	26
Итого въ С.-Дарьин. районъ.	52	30	15	50	15	430	460	36
Итого въ Аму-Дарьин. районѣ.	2,1	29,1	5,1	42,2	6,6	7,4	44,7	11,5
Всего .	54,1	58,1	20,1	92,2	21,6	437,4	504,7	47,5

Кромѣ того, добыто:	Въ С.-Дарьин. районѣ.	Въ Аму-Дарьин. районѣ.
Икры шиповой	400 пуд.	25 пуд.
„ жериховой	2400 пудовъ.	210 „
„ судачьей		10 „
„ щучьей		80 „
„ сазаньей		200 „
„ вобловой		540 „
„ лещевой		90 „
Клея шиповаго	—	8,5 „
Вязиги	—	8,5 „
Балыка шиповаго	—	45 „

Среднія цѣны на рыбу и ея продукты за пудъ стояли слѣдующія:

	Въ Сыръ-Дарьин. районѣ.	Въ Аму-Дарьин. районѣ.
Шипъ	8 р. 50 к.	6 р. — к.
Усачъ свѣжій изъ садковъ .	5 р. — к.	3 р. — к.
Сазанъ свѣжій зимній озерн.	3 р. — к.	1 р. 30 к.
Сомъ зимній рѣчн. изъ садковъ	3 р. 80—4 р. 25 к.	2 р. 30 к.
Жерихъ осенній рѣчной .	3 р. — к.	1 р. 40 к.
Судакъ зимній мороженный	5 р. 50 к.	2 р. — к.
Лещъ зимній мороженный .	2 р. 40 к.	— р. 80 к.
Вобла	1 р. 50 к.	— р. 80 к.
Проч. рыба зимой	1 р.—1 р. 50 к.	80 к.—1 р.
Икра шиповая	100 р.—120 р.	50 р.
„ жериховая	12 р.—15 р.	8 р.
Балыкъ шиповый		12 р.
Вязига		40 р.
Клей		50 р.

Такимъ образомъ, согласно вышеприведенныхъ данныхъ смотрителей рыбныхъ промысловъ, въ 1909 г. было поймано рыбы всего 1.336,7 тыс. пуд. и приготовлено продуктовъ рыболовства (икры и пр.)—3955 пуд. Данныя эти носятъ очень приблизительный характеръ и потому далеко не отвѣчаютъ дѣйствительному положенію дѣла рыболовства вслѣдствіе трудности учета улова рыбы. Болѣе вѣрнымъ показателемъ результатовъ рыбо-

ловства области могут служить свѣдѣнія Ташкентской жел. дор., изъ которыхъ видно, что въ 1909 г. по послѣдней изъ предѣловъ области въ Европейскую Россію вывезено 1.964,4 тыс. пудовъ рыбы и ея продуктовъ, т. е. ровно въ два раза болѣе предыдущаго года * и на 687,7 тыс. пуд. (55,6⁰/₀) болѣе, чѣмъ то показано зрителями рыбныхъ промысловъ. Стоимость вывезенной въ 1909 году рыбы достигаетъ суммы до 4,5 милліоновъ рублей. Въ доходъ-же казны отъ продажи билетовъ на право лова рыбы поступило 33170 руб. 98 коп., что составляетъ всего лишь около 0,75⁰/₀ стоимости вывезенной рыбы.

Такимъ быстрымъ развитіемъ мѣстное рыболовство обязано, главнымъ образомъ, Ташкентской желѣзной дорогѣ и организованному въ 1909 году пароходству на Аральскомъ морѣ, которыя даютъ возможность легко и скоро сбывать мѣстную рыбу и ея продукты на рынки Европ. Россіи.

Значительно большій уловъ 1909 г., сравнительно съ такимъ 1908 г., можно объяснить тѣмъ, что въ 1908 г. была большая прибыль воды въ рѣкахъ, отчего рыбы въ рѣки вошло больше, чѣмъ въ прежніе годы; затѣмъ на рыбу было большое требованіе съ внутреннихъ рынковъ Россіи; все это въ свою очередь повліяло на увеличеніе числа рыбаковъ.

Главный рыбопромышленный элементъ мѣстнаго рыболовства составляютъ киргизы, а затѣмъ уже уральскіе поселенцы и небольшой процентъ пріѣзжихъ изъ Европ. Россіи русскихъ рыбопромышленниковъ. Ловцами и рабочими у нихъ служатъ мѣстные туземные жители и отчасти пріѣзжіе малороссы. Послѣдніе организуютъ ловъ въ болѣе широкихъ размѣрахъ, чѣмъ уральцы или туземцы, хорошими снастями и на довольно хорошихъ судахъ, вылавливая рыбы въ нѣсколько разъ больше мѣстныхъ жителей на каждую лодку. Люди эти—бывалые и въ большинствѣ опытные рыболовы и моряки.

Почти вся добываемая на мѣстныхъ рыбныхъ промыслахъ рыба и рыбные продукты вывозятся по Ташкентской ж. д. въ Европейскую Россію. Небольшое количество рыбы вывозится въ Ташкентъ, Чарджуй, Бухару, на Кушку и пр. Около 100 тысячъ пудовъ расходуется на потребленіе окрестнаго населенія и Хивы.

На Аральскую станцію товаръ вывозится воднымъ путемъ на пароходахъ, баржахъ и косовыхъ лодкахъ, а дальше идетъ уже по желѣзной дорогѣ. Прежде всѣ рыбные продукты вывозились на верблюдахъ, большею частью на Казалинскъ и Оренбургъ. Теперь, съ появленіемъ на Аральскомъ морѣ пароходства и съ увеличеніемъ числа парусныхъ судовъ, грузы отправляются преимущественно воднымъ путемъ, тѣмъ болѣе, что фрахтъ понизился противъ прежнихъ выючныхъ цѣнъ коп. на 40 съ пуда. Въ Чарджуй и далѣе на Ташкентъ и Кушку рыба вывозится и на каюкахъ вверхъ по Аму-Дарьѣ и сухимъ путемъ на верблюдахъ. Транспортировка рыбы весенней и лѣтней заготовки происходитъ въ сентябрѣ и октябрѣ, а зимней—ранней весной по вскрытіи водъ. Всѣ продукты отправляются въ просоленномъ видѣ. Провозныя цѣны на верблюдахъ отъ П.-Александровска были: до Казалинска—70—80 коп., до Чарджуя—65—70 коп. съ пуда. Воднымъ путемъ до Аральской станціи—колебались отъ 25 до 50 коп., а до Чарджуя—отъ 35 до 50 коп. съ пуда. На одного верблюда нагружается отъ 10 до 15 пудовъ, въ зависимости отъ роста и выносливости животнаго.

Въ Аму-Дарьинскомъ районѣ рыбные промыслы сосредоточены, главнымъ образомъ, на Аральскомъ морѣ и въ низовьяхъ Аму-Дарьи. Въ среднихъ плесахъ рѣки промысловаго рыболовства почти нѣтъ; тамъ занимаются ловлею только мѣстные жители - туземцы, своими примитивными орудіями—острогою и кершами (особый родъ сака), да нѣсколько лодокъ съ плавными сѣтями уральскихъ поселенцевъ, живущихъ около Петро-Александровска. Вылавливаемая ими рыба расходуется большею частью по мѣстнымъ базарамъ. За послѣднее время рыбаки съ низовьевъ Аму-Дарьи начинаютъ постепенно подниматься вверхъ по рѣкѣ для ловли рыбы, въ виду появленія ея въ срединныхъ плесахъ, и лѣтомъ 1909 г., верстахъ въ 70 выше устьевого запретнаго пространства, рыбопромышленниками уральцами даже построены вновь ледникъ для посола рыбы. Раньше, около 6 лѣтъ назадъ, въ этомъ мѣстѣ была ватага и ледники, но за прекращеніемъ хода рыбы промыслы въ этомъ мѣстѣ были уничтожены, теперь-же появляются вновь.

Выше русскихъ владѣній, въ Бухарскихъ берегахъ и гор. Чарджуя ловъ рыбы происходитъ безъ платежа рыбаками какихъ либо сборовъ за право лова и безъ ограниченія времени, почему многіе уральцы часто уѣзжаютъ для ловли туда. Въ 1909 г. ловъ около Чарджуя былъ хорошъ, особенно усача, но свѣдѣній о количествѣ снастей и выловленной рыбы у рыболовнаго надзора нѣтъ, такъ какъ выше Бухарской границы по рѣкѣ надзоръ не распространяется, и русской стражи тамъ нѣтъ.

До 1905 года рѣка Аму-Дарья имѣла хорошія устья и выходила въ море быстрой и мутной струей. Въ то время входъ въ рѣку для рыбы былъ свободный и рыбы ловилось какъ въ рѣкѣ, такъ и морѣ несравненно больше. Съ 1905 же года рѣка бросила свое главное русло—Улькунъ-Дарью, оно почти пересохло, а вода раздѣлилась на мелкіе протоки или рукава выше, верстахъ въ 60 отъ моря, и стала вливаться въ море уже чистою, предварительно пройдя значительное пространство густыхъ камышей. Поднимавшійся изъ года въ годъ, около 25 лѣтъ, уровень воды Аральскаго моря затопилъ низкіе берега устья въ на большое разстояніе. Теченіе рѣки, упираясь въ стоячую воду разлиновъ, останавливается и здѣсь осаждаетъ несомую муть и песокъ, отчего образуются новыя отмели и косы, которыя въ свою очередь также порастаютъ камышами. Такимъ образомъ, устье рѣки все шире и шире отгораживалось отъ моря отмелями и камышами, преграждая входъ рыбы въ рѣку. Такъ обстояло дѣло до 1909 года. Въ 1909 г. Аральское море замѣтно убыло вершковъ на 6—8, рѣка также нѣсколько понизилась въ устьяхъ, и около протоковъ начали образовываться сухіе берега. Если и далѣе море будетъ убывать,*) то современемъ рѣка опять, вѣроятно, прорѣжетъ себѣ чистый выходъ въ море, и тогда уловъ рыбы значительно поднимется. Никакихъ работъ въ устьяхъ по очисткѣ или урегулврованію теченія рѣкѣ никогда не производилось за неимѣніемъ на это средствъ.

Въ разливахъ по камышамъ мѣстные жители-туземцы тайно вылавливаютъ рыбу разными хищническими способами, не счита-

*) Прибыль и убыль Аральскаго моря имѣетъ періодическій характеръ. По объясненію старожилловъ, періоды прибыли и убыли обнимаютъ собою 25—30 лѣтъ каждый. До сего времени море прибывало около 25 лѣтъ.

ясь ни съ какими правилами и законами. Особенно распространены остроги и казы. Казы—это длинныя въ 50—100 и болѣе сажень перегородки изъ переплетеннаго камыша, вродѣ частокола, съ частыми среди перегородки ловушками, такъ называемыми котцами. Ставятся они среди густыхъ камышей поперекъ теченія. Изъ такихъ котцовъ попавшая рыба вычерпывается съ каюковъ сачками. Дороги къ казамъ извѣстны только облавщикамъ, и на казы надзоръ натывается лишь случайно, заблудившись въ камышахъ. Казы вредны главнымъ образомъ тѣмъ, что они преграждаютъ проходъ рыбы въ рѣку для икрометанія. Въ камышахъ же бьютъ рыбу еще острогами, днемъ съ каюковъ. Мѣстныя остроги (санчка) имѣютъ форму трезубца, насаженнаго на шесть, каковыми орудіями туземцы дѣйствуютъ очень ловко, мѣтко бросая острогу въ идущую рыбу. Вредъ отъ остроговъ тотъ, что ими много ранится рыбы безъ пользы для рыбака, такъ какъ рыба, сорвавшись съ зубьевъ орудія, уходитъ и погибаетъ. Кромѣ того, раненая рыба кровяною струею отпугиваетъ другую, здоровую рыбу, которая идетъ обратно въ море.

Бороться съ хищниками-обловщиками трудно, во-первыхъ, по малочисленности рыболовной стражи и, во-вторыхъ, вслѣдствіе трудности проѣзда въ камышахъ и громадной территоріи разливовъ. При малѣйшемъ стукѣ проѣзжающей лодки, рыболовъ-хищникъ уходитъ въ камыши и нагнать или найти его въ лабиринтѣ камышей рѣдко удается.

Наказуется хищнической и безбилетный ловъ очень слабо. Полагается штрафъ до 25 руб. и взысканіе стоимости билета. На практикѣ же судъ налагаетъ штрафъ въ 1—3 руб., рѣдко больше. Ловецъ же, прежде чѣмъ попасться въ руки надзора, выловить рыбы на десятки рублей и послѣ этого ему ни сколько уже не страшно попасть подъ протоколъ и уплатить въ заключеніе, спустя иногда 1—1½ года, 1—3 руб. штрафа или за неуплату его отсидѣть при квартирѣ пристава одни сутки. При такой слабой отвѣтственности незаконный ловъ не исчезнетъ.

Съ другой стороны, стража, по малочисленности, не можетъ въ достаточной степени противодѣйствовать незаконной ловлѣ. Такъ, напримѣръ, на весь Аму-Дарьинскій раіонъ имѣ-

ется одинъ смотритель и четыре объѣздчика*), изъ которыхъ одинъ надзираетъ по рѣкѣ отъ Бухарской границы до Нукуса (около 350 вер.), другой отъ Нукуса до устья рѣки (около 180 в.), а два объѣздчика на всей южной части Аральскаго моря. Эти же объѣздчики надзираютъ и за прилегающими къ рѣкѣ и морю озерами, разливами и протоками. До сего времени надзоръ разъѣзжалъ по рѣкѣ и морю на маленькихъ бударкахъ, тратя на передвиженіе много времени, вслѣдствіе сильнаго теченія рѣки и частыхъ вѣтровъ на морѣ. Съ осени же 1909 г. для разъѣздовъ по морю купленъ парусный байдакъ, грузоподъемностью на 80 пудовъ, а весной 1910 г. приобрѣтенъ парусный баркасъ на 300 пудовъ. Но судовъ этихъ все же недостаточно, необходимо имѣть судно съ механическимъ двигателемъ. Смотритель ходатайствовалъ о приобрѣтеніи моторной лодки для разъѣздовъ надзора, но ходатайство это пока не удовлетворено. За неимѣніемъ хорошаго судна нѣкоторыя отдаленныя рыболовныя мѣста на морѣ надзоромъ не посѣщались, и рыболовство производилось тамъ безъ билетовъ и безъ ограниченій во времени.

Занимающіеся рыболовствомъ уральскіе поселенцы, проживающіе въ поселкѣ близъ Петро-Александровска и нѣсколько семействъ въ Нукусѣ, никогда не выбираютъ билетовъ на право ловли рыбы и рѣдко соблюдаютъ запретныя сроки. Отговариваются они тѣмъ, что они „ссылные“, что имъ разрѣшено „кормиться“ рыболовствомъ, и что вообще уральскимъ казакамъ дана льгота не платить никакихъ повинностей и сборовъ. Отговорка эта, конечно, неосновательна, и здѣшніе уральцы давно уже не казаки, а мѣщане, чего они, однако, не признаютъ, и пока еще не удалось принудить ихъ подчиняться общимъ правиламъ. Захваченные на мѣстѣ рыболовства уральцы никогда не назовутъ своихъ именъ и фамилій, и рѣдко когда удастся стороною выяснитъ ихъ имена и составить протоколъ. Конфисковать снасти и рыбу у уральцевъ также рѣдко когда удается, такъ какъ они всегда занимаются рыболовствомъ партіями, и одинъ объѣздчикъ безсиленъ отобрать у нѣсколькихъ человекъ что либо. Помощи же достать негдѣ, за отдаленностью отъ береговъ жительства туземной администраціи.

*) Прежде было три, а четвертый объѣздчикъ нанятъ съ ноября 1909 года.

7 апрѣля 1909 года утверждены вновь пересмотрѣнные правила Аральскаго рыболовства, коими, между прочимъ, установлена новая черта запретнаго пространства въ Аральскомъ морѣ и устьяхъ рѣкъ Сыръ и Аму-Дарьи и увеличенъ сборъ за право лова сѣтями и острогами. Результатовъ этихъ правилъ пока еще не обнаружено.

Такимъ образомъ, однимъ изъ важнѣйшихъ золъ мѣстнаго рыболовства, какъ сказано выше, является хищнической способъ лова. Бороться съ хищниками и безбилетными ловцами очень трудно, въ виду крайней ограниченности надзора за рыбными промыслами.

Большое число безбилетныхъ рыболововъ сильно уменьшаетъ и безъ того незначительный доходъ казны сравнительно съ тѣмъ, чѣмъ могъ бы онъ быть при рациональной постановкѣ дѣла рыболовства. Въ настоящее время доходъ этотъ не даетъ и 1⁰/₀ съ суммы стоимости пойманной рыбы, что слишкомъ мало. Поэтому доходъ казны отъ мѣстныхъ рыбныхъ промысловъ долженъ быть значительно повышенъ. Лучшей мѣрой въ этомъ отношеніи было-бы установленіе попуднаго сбора съ рыбы, вывозимой по желѣзной дорогѣ. Доходъ этотъ могъ бы достигать до 150 тыс. ежегодно, т. е. въ пять разъ больше, чѣмъ получено казной отъ рыбныхъ промысловъ въ 1909 году.

Вопросъ о своевременности введенія попуднаго сбора вмѣсто сбора за билеты, а также взиманіе съ него земскаго сбора былъ предметомъ обсужденія въ 1909 году на мѣстахъ рыбныхъ промысловъ—въ Казалинскомъ, Перовскомъ уѣздахъ и въ Аму-Дарьинскомъ отдѣлѣ, съ участіемъ представителей разныхъ вѣдомствъ, заинтересованныхъ въ этомъ дѣлѣ. Результаты работъ этой комиссіи, высказавшейся за введеніе попуднаго сбора, представлены на разрѣшеніе Туркестанскаго Генералъ-Губернатора въ апрѣлѣ 1910 года.

Для улучшенія мѣстныхъ рыбныхъ промысловъ необходимо увеличеніе надзора, изученіе и упорядоченіе постановки промысловъ, забота объ исправности протоковъ, сохраненіе фарватера отъ порчи, изданіе особаго закона, регулирующаго мѣстное рыболовство въ желательномъ смыслѣ и, наконецъ, введеніе попуднаго сбора вмѣсто практикуемой нынѣ выборки билетовъ на право лова.

Горное дѣло.

Минеральными ископаемыми область хотя и богата, но мѣсторожденія ихъ почти совершенно не эксплуатируются, причиною чего являются, главнымъ образомъ, плохіе пути сообщенія, соединяющіе мѣсторожденія эти съ населенными пунктами и желѣзной дорогой, а также ихъ отдаленность и малая доступность.

При такихъ условіяхъ, несмотря на громадныя богатства, скрытыя въ нѣдрахъ земли, горное дѣло въ области находится только лишь въ зачаточномъ состояніи.

Въ 1909 году добыча минеральныхъ ископаемыхъ производилась въ 22 мѣстахъ области, и общая стоимость добытыхъ продуктовъ опредѣлилась суммой въ 107,9 тыс. руб. Изъ числа минеральныхъ ископаемыхъ въ очень ограниченныхъ размѣрахъ производилась добыча каменнаго угля, котораго получено всего 63,7 тысячи пудовъ, соли—438,8 тысячъ пудовъ, алебастра—273 тысячи пудовъ, извести—12,6 тыс. пуд., мѣди—1200 пудовъ и золота—352 золотника.

Болѣе подробныя свѣдѣнія о состояніи горнаго дѣла области за 1909 г. приведены въ слѣдующей таблицѣ:

Названіе шахтъ, рудниковъ, соляныхъ копей и т. д.	Мѣсто производства промысловъ.	Число рабочихъ.	Количество добытыхъ прод. (въ пудахъ).	Продажная цѣна на пуд. на мѣст.	На какую сумму (въ руб.) по мѣстн. цѣн. добыто продук.	На какую сумму (въ руб.) продано продук. и издѣл.
I. Каменноугольн. копи:						
Татариновская	Чимк. у.	8	48900	15	7335	7335
Развѣдочн. площ. близъ с. Высокаго	Ауліеат. у.	9	7788	20	1557	не про-
Каракульская	Ташк. у.	10	1500	—	300	дава-
Ленгеръ-Ольгинск.	Чимк. у.	Раб	отъ не	прои	зводи	лось
Кара-Ташъ	тоже	6	5000	15	750	1000
		35	63778	—	9942	8335

II. Мѣдные рудники:						
Карамкульскій Джурдтуракскій	Ташкент- скій уѣзд.	5	Свѣдѣніи не 1200 20	доставлено. 20000 25000		
III. Соляные источники:						
Оз. Айпакенъ	Аулиеатин- скій уѣздъ	4	32000	4	1280	1280
„ Батпакенъ	„	2	1800	4	72	72
„ Кук-али-кенъ	Чимкент- скій уѣздъ	10	5000	4	200	200
„ Карикенъ	„	15	5000	4	200	200
„ Джуванъ-Тюбе	Казалин- скій уѣздъ	35	225000	5	11250	2970
„ Джаманъ-Клычъ	„	12	148360	5	7418	2860
„ Чумышь-Куль	Казалин. у.	до	бычи	не пр	оизводи	лось.
„ Сакъ-Куль	Аму-Дар.	12	8650	12	882	1765
„ Мешекъ-Куль	отдѣль	18	13000	18	2340	3900
		108	438810	—	23642	13247
IV. Алебастръ (ганчъ).						
Близъ ст. Кауф- манскій . . .	Ташк. у.	—	260000	10	26000	52000
Буръ-тюбе . . .	Чимк. у.	7	8000	15	1200	1600
—	Казал. у.	16	5000	—	600	2000
		23	273000	—	27800	55600
V. Известь.						
Карачикъ . . .	Чимк. у.	13	10600	25	2650	4240
Хякъ-тау . . .	Аму-Д. от.	—	2000	26-60	500	1500
Около ст. Келесъ	Ташк. у.	Свѣдѣній	не пр	едставле	но.	
		13	12600	—	3150	5740
VI. Золотые при- иски.						
Адамъ-Ташскій (Аурахматскій) .	Ташк. у.	—	352 з ол.		2000	
	Всего .	184	789388	—	86534	107922

Т о р г о в л я .

Благоприятные результаты земледѣлія и скотоводства 1909 года дали возможность торговому обороту области достигнуть приблизительно до 80 милліоновъ рублей, изъ которыхъ вывезенные изъ области въ Европейскую Россію разнаго рода сырье и полуобработанные продукты въ количествѣ 7.277 тысячъ пуд. оцѣниваются приблизительно суммой въ 25 милліоновъ рублей, остальные 55 милліоновъ рублей составляютъ стоимость ввезенныхъ въ область изъ Европейской Россіи товаровъ въ количествѣ 8.309,1 тысяч. пудовъ, Кромѣ того, внутренняя торговля скотомъ довольно велика и, по приблизительно оцѣнкѣ, достигаетъ суммы до 21 милліона рублей.

Сырѣ-Дарьинская область отпускаетъ на внутренніе рынки Россіи почти исключительно сырые и полуобработанные продукты земледѣлія и скотоводства, какъ-то: хлѣбъ, хлопокъ, кожи, шерсть, рыбу, фрукты, скотъ и проч. Изъ Европейской же Россіи ввозится: мануфактура, сталь, желѣзо, мѣдь и издѣлія изъ нихъ, сахаръ, чай, бакалейные и галантерейные товары и прочіе фабрикатъ.

Въ области самымъ важнымъ центромъ мѣстной торговли служитъ городъ Ташкентъ, куда товары привозятся оптовыми торговцами, а затѣмъ уже скупаются розничными торговцами и сбываются послѣдними не только во всѣ уѣзды области, но и въ сосѣднія области. Почти вся мѣстная торговля сосредоточена въ рукахъ туземцевъ-сартовъ и евреевъ.

Однимъ изъ важнѣйшихъ факторовъ, тормозящихъ мѣстную торговлю въ отношеніи скорости товаро оборота—это отсутствіе удовлетворительныхъ подъѣздныхъ путей сообщенія какъ къ желѣзной дорогѣ, такъ и между населенными пунктами области. Это обстоятельство значительно удорожаетъ стоимость какъ вывозимыхъ, такъ и ввозимыхъ товаровъ, вслѣдствіе дороговизны провозной платы до отдаленныхъ населенныхъ мѣстъ области. Изъ числа же случайныхъ явленій, положительно или отрица-

тельно отражающихся на общемъ балансѣ мѣстной торговли—это значительная зависимость его отъ результатовъ урожая хлопка въ Туркестанскомъ краѣ. Въ этомъ отношеніи 1909 годъ прошелъ вполне благополучно, и хорошій урожай хлопка далъ населенію возможность воспользоваться этимъ для широкаго сбыта своихъ продуктовъ земледѣлія и скотоводства на внутренніе рынки Россіи и сосѣднихъ областей. Это-же послѣднее обстоятельство въ свою очередь вызвало увеличеніе ввоза въ область продуктовъ фабрично-заводской промышленности Европейской Россіи.

На нѣкоторое расширеніе торговыхъ оборотовъ области указываетъ и нѣсколько большее поступленіе въ 1909 году промысловыхъ налоговъ, которыхъ въ доходъ казны поступило 272403 руб. 71 коп., болѣе предыдущаго года на 19606 руб. 95 коп.

Вѣрное представленіе о товарообмѣнѣ Сыръ - Дарьинской области за 1909 г. даютъ нижеслѣдующія данныя о ввозѣ и вывозѣ товаровъ по Ташкентской и Средне-Азіатской ж. д. въ предѣлахъ области и отдѣльно по ст. Ташкентъ.

Вывозъ и ввозъ по Ташкентской жел. дор. за 1909 годъ:

ВЫВЕЗЕНО.			Название товаровъ:	ВВЕЗЕНО.	
Изъ области.	Въ томъ числѣ со ст. Ташк. въ Евр. Росс. и Сибирь.	Въ Сибирь изъ области		Изъ Европ. Россіи и Сибирѣ въ Сыръ-Дар. обл.	Въ томъ числѣ изъ Евр. Россіи и Сибирѣ на ст. Ташкентъ.
п у д о в ъ.				п у д о в ъ.	
45842	25055	3564	Мануфактурный товаръ	497967	393638
35765	12917	2363	Бакалейный		
5214	4177		Жел., сталь, изд. изъ нихъ	328328	298254
2636	2614	9	Мѣдь, издѣл. изъ нея .		
35212	11832	15	Лѣсъ, деревянн. изд. .	987978	589799
179469	23490	3031	Кожи конскія, овечьи, козьи, вербл., рог. скота		
114 10	5429	196	Кожа выдѣланная . . .		
161222	131177	1205	Шерсть овечья	10572	2296
112513	7310	666	„ верблюжья	5251	631
128337	103797	4047	Овчины, мѣха		
497009	355791	881	Хлопокъ		
476	448		Смола, деготь		
5 30	1464		Керосинъ	16448	56
			Спички	814	643
			Табакъ	3812	1589
			Чай	5167	2811
26770	7464		Сахаръ	524459	354000
98584	5437	5352	Рисъ		
992929	383828	141	Пшеница	159598	12247
890092	489345		Остальные хлѣбн. злаки	1024410	276275
161162	147247	14483	Фрукты		
39341	35649	1140	Водки, вина и др. нап.	21306	14720
4418	508	3	Скотъ	5261	160
1930572	4378	33890	Рыба	60418	1912
2149140	36034		Всѣ остальные грузы .	4667186	3089944
7516033	1495267	71086	Всего	8318875	5011975

О вывозѣ и ввозѣ товаровъ по Средне-Азіатской жел. дорогѣ въ 1909 г.

ВЫВЕЗЕНО.				Название товаровъ:	ВВЕЗЕНО.			
Изъ области всего.		Въ томъ числѣ со ст. Ташкентъ.			Въ область всего.		Въ томъ числѣ на ст. Ташкентъ.	
Въ Среднюю Азію.	Въ Европ. Рос.	Въ Среднюю Азію.	Въ Европ. Рос.		Изъ Средн. Азіи.	Изъ Евр. Росс.	Изъ Средней Азіи.	Изъ Европ. Росс.
Пудовъ.		Пудовъ.			Пудовъ.		Пудовъ.	
—	—	—	—	Жмыхи хлопковые	866	—	566	—
—	—	—	—	Лѣсъ, деревянныя издѣлія	10509	—	9221	—
—	—	—	—	Сундуки	—	27	—	27
6593	43	6550	43	Кожи конскія (сыромятн.)	—	—	—	—
—	—	—	—	„ овецъ, козьи	4406	—	4343	—
4240	813	4240	—	Шерсть овецъ	—	—	—	—
2017	—	2017	—	Овчины, мѣха разныя	—	—	—	—
25683	—	4500	—	Гуза (хлопокъ неочищенный)	23423	—	23423	—
176000	—	173081	—	Сѣмя хлопковое	—	—	—	—
2747	8	2847	8	Нефтяные остатки	189174	—	189174	—
426	15	426	15	Ковры	2374	—	2374	—
2	—	2	—	Каракуль	811	—	811	—
123853	5024	96684	48446	Хлопокъ	30591	—	30591	—
4561	—	4561	—	Мыло	—	—	—	—
1281	—	1281	—	Смола, деготь	—	314	—	314
—	—	—	—	Керосинъ	327737	—	324092	—
567	—	669	—	Свѣчи стеариновыя	—	27	—	27
21021	—	21021	—	Нефть	38170	—	38170	—
7892	29	1576	—	Табакъ	—	—	—	—
53	—	—	—	Чай зеленый	38653	—	35687	—
7290	—	—	—	Чай черный	46847	—	46847	—
9423	—	9423	—	Сахаръ и сахарный песокъ	4525	4663	4328	4663
755943	—	—	—	Рись	8611	45	7598	45
796709	—	733217	—	Пшеница	6851	—	488	—
1395309	—	1252869	—	Остальные хлѣбные злаки	163686	—	154125	—
40668	—	40668	—	Водки, вина, портеръ, пиво и др. напитки	17528	462	17528	462
12329	—	12029	—	Скотъ (поштучно)	—	—	—	—
6577	—	6577	—	Рыба	4879	1723	4879	1721
107	—	1073	3	Масло всякое	249	353	249	353
2747	—	2747	—	Сода всякая	158	88	158	88
281	2	281	2	Арбузы и дыни	—	—	—	—
84243	—	84243	—	Картофель	—	—	—	—
1505	—	1505	—	Патока картофельная	—	—	—	—
737475	—	359308	—	Остальные грузы	864189	—	786638	—
4188200	52937	2823656	—	В с е г о	1783237	7675	1681290	7628

Нижеприводимыя свѣдѣнія о выданныхъ торговыхъ и промышленныхъ свидѣтельствахъ и билетахъ на 1909 г. по Сыръ-Дарьинской области также до нѣкоторой степени могутъ служить показателемъ торгово-промышленной жизни области.

	Гор. Таш- кентъ.	Ташкентск. уѣздъ.	Казалинск. уѣздъ.	Перовскій уѣздъ.	Чимкентск. уѣздъ.	Аулиеатин. уѣздъ.	Аму-Дарьн. отдѣль.	Всего по области.
Сословныя купе- ческія свидѣтел.:								
1 гильдіи .	11	—	1	—	—	—	—	12
2 гильдіи .	58	—	9	1	18	1	5	92
Для торг. пред. I р.:								
На торг. пред. г.	29	—	1	—	—	1	1	32
Скл. пом. къ нимъ годовыхъ .	1	—	4	—	3	3	—	12
полугодов. .	2	—	—	—	—	1	—	2
Сумма основ. на- лога въ руб.	14575	—	620	—	90	605	500	16390
Число безпл. бил. на склад. пом.	31	—	1	—	—	6	—	38
Для торг. пр. II р.:								
На торг. предпр. годовыхъ .	504	8	68	48	97	82	33	840
полугодов. .	38	2	4	8	6	8	2	68
Сумма основ. на- лога въ руб.	52262	450	3500	2600	5000	4300	1700	69812
Число безпл. бил. на склад. пом.	153	—	60	—	111	61	—	385
Для тор. пр. III р.:								
Число свид. на тор. пред. годов.	1807	998	500	308	1000	926	398	5217
полугод.	107	121	69	33	48	119	76	573
На скл. къ нимъ помѣщ. годов.	—	—	2	1	—	7	—	10
полугод.	—	1	—	—	—	—	—	1
Сумма основ. на- лога въ руб.	37210	10586	5349	3247	10240	9869	4360	80861
Число безпл. бил. на склад. пом.	87	—	26	—	121	73	—	307
Для тор. предпріа- тій IV р.:								
Число свид. на тор. предпр. годов.	2438	1298	85	263	902	1212	398	6596
полугод.	235	162	13	46	112	123	272	963
Сумма основ. нал. въ руб. .	20444	5516	366	1144	3832	5094	2136	38532
Для тор. пр. V р.:								
На разв. тор. год. полугод.	—	—	—	—	2	7	4	13
полугод.	—	1	—	—	2	—	—	3
На разв. тор. год. полугод.	10	—	5	—	—	—	—	15
полугод.	14	—	—	4	—	—	—	18
Сумма основ. нало- га въ руб.	—	112	—	30	72	140	80	434

Для промышлен- ныхъ предприятий:	Гор. Таш- кентъ.	Ташкентк. уѣздъ.	Казал. уѣд.	Перовск. у.	Чимкентек уѣздъ.	Аулиеатин. уѣздъ.	Аму-Дарьи. отдѣлъ.	Итого
Число свидѣ- тельствъ:								
I разрядъ годовыхъ. полугодов.	—	—	—	—	—	—	—	—
II „ годовыхъ. полугодов.	—	—	—	—	—	—	—	—
III „ годовыхъ. полугодов.	1	—	—	—	—	—	—	1
Сумма основного на- лога (въ руб.).	500	—	—	—	—	—	—	500
Число свидѣ- тельствъ:								
IV разряда годовыхъ полугод.	11 1	1 —	— —	— —	1 —	— —	1 —	14 1
V разряда годовыхъ. полугод.	13 2	1 —	— —	— —	2 —	— —	2 —	18 2
Сумма основ, налога въ рубляхъ	2425	200	—	—	250	—	250	3125
Число свидѣ- тельствъ:								
VI разряда годовыхъ полугод.	14 —	1 —	3 —	3 1	2 —	3 —	11 —	37 1
VII разряда годов. полугод.	26 2	4 —	4 —	— 2	9 —	44 6	4 3	91 13
VIII разряда годов. полугод.	169 7	54 9	6 —	16 —	42 1	59 4	10 1	356 22
Сумма налога въ рубляхъ .	1240	147	77	87	150	439	158,50	2298,50

Для личныхъ промысловыхъ занятій.	Г. Ташкентъ.	Ташкент. уѣздъ.	Казалин. уѣздъ.	Перовскій уѣздъ.	Чимкент. уѣздъ.	Аулиеатинскій уѣздъ.	Аму-Дарьинск. отд.	Итого.
Число свидѣтельствъ:								
IV разряда (агенты и торговые посред.) годовыхъ . . .	2	—	3	—	8	8	—	21
полугодовыхъ	—	—	1	1	13	1	—	16
Сумма основн. налога	40	—	35	5	145	85	—	310
V разр. (приказч. I кл.)								
При торг. I и пром. I, II и III разр. год. полугод	17	—	4	—	2	5	1	21
полугод	—	—	—	—	—	1	—	1
При торг. II и пром. IV разр. годов. полугод.	129	8	25	25	22	17	8	234
полугод.	32	1	1	4	3	4	1	46
При торг.-пром. V и VI разр. годов. полугод.	191	2	1	4	3	4	1	46
полугод.	66	—	99	84	17	48	15	456
При торг.-пром. VII и VIII разр. годов. полугод.	4	—	—	—	—	3	5	12
полугод.	2	—	—	—	—	—	1	3
При торгов. предир. IV разр. годов. полугод.	5	—	1	—	2	9	2	19
полугод.	22	—	—	—	1	8	—	31
Сумма основ. налога VI разр. комивояжеры годовыхъ . . .	4891	182	1309	1092	665	498,50	324	9411,50
полугодов.	1	—	1	—	1	—	—	3
VI раз. (комивояж.)	—	—	—	—	—	—	—	—
полугод.	1	—	1	—	1	—	—	3
VII разр. (приказч. II кл.)								
При торг. I пром. II и III разр. годов. полуг.	65	—	1	3	9	4	1	83
полуг.	3	—	—	—	4	3	1	11
При торг. II и пр. IV и V разр. годов. полугод.	261	4	16	6	9	3	1	309
полугод.	6	—	1	3	—	6	7	11
Сумма осн. налога .	1505	16	122	48	152	57	39	1939
Поступило сборовъ:								
Сумма основн. пром. нал. пост. безъ выбора промыс. свид.	1354,54	—	386,42	—	168,50	371,79	414,10	2695,35
Сумма всеѣхъ прибав. сборовъ	24285	2774	2341	1461,75	3766,25	3624,25	1636,25	39889
Штрафъ и взыск. по наруш. осн. пр. нал.	1241,09	—	146,69	5	221,42	192,19	107,67	1914,06
Всего сборовъ съ док. и повзыскан.	165169,93	19983	14597,11	9749,75	25292,17	25756,23	11855,52	272403,71

Фабрично-заводская промышленность и кустарные промыслы.

Главныя занятія туземнаго населенія—земледѣліе и скотоводство. Что же касается другихъ промысловъ, то они развиты слабо. Кочевой бытъ большей половины населенія области не благоприятствуетъ развитію промышленности обрабатывающей, а потому кочевники преимущественно добываютъ сырье; выдѣлываемые-же изъ него предметы немногочисленны и невысокаго достоинства.

Осѣдлое-же населеніе, жившее въ теченіе вѣковъ подъ гнетомъ набѣговъ кочевниковъ, вдали отъ центровъ промышленности и торговли, не могло развить техническихъ производствъ, несмотря на присущія этому населенію способности и обладаніе такими цѣнными сырыми продуктами, какъ: кожи, шерсть, хлопокъ, шелкъ, виноградъ и прочее. Вся дѣятельность осѣдлаго населенія ограничивалась мелкнмъ кустарнымъ промысломъ и отпускомъ въ сосѣднія страны сырья или полуобработанныхъ продуктовъ.

При такихъ условіяхъ естественно нечего было и думать ни о накопленіи капиталовъ мирными занятіями, ни техническихъ знаній, необходимыхъ для устройства фабрикъ и заводовъ, съ цѣлью достиженія болѣе обширной и улучшенной обработки продуктовъ.

Даже теперь, когда устранены всѣ вышеупомянутыя неблагоприятныя условія, туземная промышленность ограничивается самыми примитивными способами и приемами обработки. Рутинная въ приемахъ и несовершенство инструментовъ и орудій, требующихъ массы непроизводительной затраты труда и времени, непреодолимо вліяютъ на низкое качество произведеній, которыя не могутъ выдержать никакой конкуренціи съ привозными изъ внутренней Россіи.

Туркестанскій край вообще, а въ томъ числѣ и Сырь-Дарьинская область, есть не болѣе какъ обширный рынокъ сырья и въ то-же время мѣсто для сбыта произведеній русскихъ фабрикъ и заводовъ. Такое положеніе дѣла будетъ, вѣроятно, продолжаться еще долго, такъ какъ новозможно ожидать, чтобы

сартъ,—являющійся болѣе надежнымъ элементомъ для развитія промышленности, послѣ вѣкового угнетенія, такъ скоро оживился бы въ послѣдніе 30—40 лѣтъ и высказалъ промышленную дѣятельность, которая могла бы конкурировать съ европейскими фабриками и заводами.

Все, что до сего времени сдѣлано для поднятія уровня промышленности обрабатывающей и эксплуатаціи естественныхъ богатствъ,—сдѣлано Правительствомъ и нѣкоторыми русскими предпринимателями. Они ввели и вводятъ улучшенные сорта хлопка, винограда, табаку и проч., устроили винодѣліе и винокуріе, положили начало горнозаводской промышленности, рыболовству, садоводству, пчеловодству и улучшенныхъ сортовъ кожъ. Также благодаря исключительно русскимъ улучшились очень многія техническія производства туземцевъ: появились, наприкладъ, хорошіе мастера—каменьщики, штукатуры, лѣпщики, столяры, плотники и проч. Если же сами русскіе еще не создали большого числа фабрикъ и заводовъ, то главную роль въ этомъ отношеніи играетъ относительная молодость Туркестана, какъ колоніи, и трудность конкуренціи съ установившеюся промышленностью метрополіи, сбывающей сюда свои фабрикатъ.

По всѣмъ вышеприведеннымъ причинамъ, фабрично-заводская промышленность области и въ 1909 году продолжала оставаться почти на той-же, сравнительно, низкой степени развитія, какъ-то было и въ предыдущіе годы. Только благодаря хорошему урожаю хлопка, хлѣбовъ и не менѣе хорошимъ результатамъ скотоводства, фабрично-заводская производительность въ 1909 году увеличилась, сравнительно съ предыдущимъ годомъ, въ общемъ приблизительно на 3,9 милліон. рублей. Стоимость обработанныхъ мѣстными фабриками и заводами продуктовъ оцѣнивается приблизительно суммой въ 10.032,8 тысячъ рублей. Въ области въ 1909 году насчитывалось 217 фабрично-заводскихъ предпріятій, на которыхъ было занято 1984 человекъ рабочихъ, что въ среднемъ составляетъ по 9 рабочихъ для каждаго фабрично-заводскаго предпріятія. Средняя годовая производительность каждаго изъ фабрично-заводскихъ предпріятій достигаетъ такой, сравнительно, незначительной суммы какъ 46,7 тысячъ рублей, а одного рабочаго—5,1 тысяч. рублей.

леніе о фабрично-заводской промышленности области за 1909 г.

Нижеприводимыя свѣдѣнія даютъ приближительное представ-

Названіе фабрикъ и заво- довъ.	Ташкентъ.		Ташкентскій уѣздъ.		Чимкентскій уѣздъ.		Аулиеатин. уѣздъ.		Перовск уѣздъ.		Казалин. уѣздъ.		Аму-Дарьин. отдѣлъ.		Всего въ обла- сти.									
	Число. Фабр. и завод. Рабочихъ на нихъ.	Сумма произв. въ тыс. рубл.	Число. Фабр. и завод. Рабочихъ на нихъ.	Сумма произв. въ тыс. руб.	Число Фабр. и завод. Рабочихъ на нихъ.	Сумма произв. въ тыс. руб.	Чис Фабр. и завод. Раб на нихъ.	Сумма произв. въ тыс. руб.	Чис. Фабр. и завод. Раб. на нихъ.	Сумма произв. въ тыс. руб.	Чис. Фабр. и завод. Раб. на нихъ.	Сумма произв. въ тыс. руб.	Число Фабр. и завод. Рабочихъ на нихъ.	Сумма произв. въ тыс. рубл.	Число. Фабрикъ и заводовъ.	Рабочихъ на нихъ.	Сумма произ- водительности въ тыс. руб.							
Сахарныхъ	—	—	1	без дѣйст	—	—	—	—	—	—	—	—	—	1	—	—								
Водочныхъ	3	219	833,8	—	—	—	1	20	211,9	—	—	—	—	3	219	833,8								
Винокурен.	1	40	352,0	—	—	—	—	1	6	19,8	—	—	—	2	60	563,9								
Пивоварен.	4	188	531,8	—	—	—	—	—	—	1	8	10,5	1	12	18,4	1	5	12,2						
Хлопкооч.	6	81	2664,0	4	65	2400,0	7	42	450,0	—	—	—	—	18	115	750,0	35	303	6264,0					
Хлопкочес.	4	14	20,6	—	—	—	1	40	115,0	—	—	—	—	4	14	20,6	4	14	20,6					
Сантонин.	—	—	—	—	—	—	3	17	10,1	—	—	—	—	1	40	115,0	1	40	115,0					
Чугуннол.	8	11	14,3	—	—	—	—	—	—	—	—	—	—	11	18	29,3	11	18	29,3					
Табачныхъ	3	35	186,6	—	—	—	—	—	2	10	18,7	—	—	5	45	205,3	5	45	205,3					
Кожевенн	23	279	373,5	—	—	—	9	27	15,3	4	30	12,1	—	4	5,0	—	—	—	—					
Типограф.	8	142	240,0	—	—	—	—	—	—	—	—	—	—	8	142	240,0	8	142	240,0					
Кишечно- мочныхъ	2	25	164,0	—	—	—	1	2	30,0	—	—	—	—	—	—	—	—	—	—					
Минер. вод.	7	27	25,5	—	—	—	1	1	0,3	2	2	1,2	—	—	—	—	—	—	—					
Иск. льда	2	57	60,6	—	—	—	—	—	—	—	—	—	—	2	57	60,6	2	57	60,6					
Кирпичн.	5	165	153,6	12	35	7,0	14	44	7,6	5	16	26,0	—	5	5	7,5	5	15	4,5					
Виногр.вин.	3	34	148,0	1	2	3,0	—	—	—	—	—	—	—	4	36	151,0	4	36	151,0					
Мыловарен	11	18	23,6	2	4	3,0	5	5	1,0	2	4	1,1	—	3	3	6,7	17	55	34,1					
	90	1335	1840,9	20	106	2413	41	178	629,2	17	88	290,8	2	12	5,5	9	33	42,6	41	231	800,8	217	1984	10032,8

По причинѣ многовѣковой замкнутости и обособленности края, а также вслѣдствіе отсутствія въ немъ фабрикъ и заводовъ, вся потребность въ домашнемъ обиходѣ туземнаго населенія удовлетворялась ручной обработкой матеріаловъ и выдѣлкой изъ нихъ предметовъ жизненнаго обихода населенія. Поэтому кустарныхъ промысловъ въ области, а главнымъ образомъ въ Ташкентѣ, — сравнительно много и большинство изъ нихъ достигло весьма значительнаго совершенства въ производствѣ не только съ практической стороны, но даже до извѣстной степени и съ художественной. Между тѣмъ, въ нѣкоторыхъ кустарныхъ производствахъ за послѣднее время замѣчается застой и упадокъ, вызванные, съ одной стороны, появившимися въ области нашими русскими фабричными товарами, а, съ другой, — отвлеченіемъ рабочихъ массъ къ производству исключительно тѣхъ продуктовъ сельско-хозяйственной промышленности, которые наиболѣе нужны для русскихъ рынковъ.

Такъ, напримѣръ, значительно палъ ткацкій промыселъ, нуждающійся въ улучшенныхъ ручныхъ ткацкихъ станкахъ, такъ какъ при возникшей конкуренціи съ фабричными матеріалами туземныя ручныя ткани не имѣютъ уже прежняго сбыта. А между тѣмъ мѣстные матеріи такъ хороши по своей выдѣлкѣ и дешевизнѣ, а главное — прочности, что онѣ имѣютъ спросъ и на европейскихъ рынкахъ, вслѣдствіе чего и составляютъ нѣкоторую долю вывозной торговли области.

Вообще мѣстные кустари — очень опытные мастера и проявляютъ во многихъ производствахъ художественныя наклонности, но чтобы они могли итти за требованіями вѣка и конкурировать съ фабричными произведеніями, нужно внести въ ихъ работы новую живую струю и оказать помощь матеріальную и культурную. Несомнѣнно, главнымъ факторомъ поддержки кустарей явилась-бы своевременная ссуда на приобрѣтеніе необходимыхъ матеріаловъ и расширеніе производства. Вторымъ факторомъ, тоже очень важнымъ, нужно считать объединеніе однородныхъ кустарей въ кооперативы для сбыта продуктовъ производства на болѣе выгодныхъ началахъ, минуя посредничества скупщиковъ.

Подвести хотя приблизительные итоги современнаго состоянія кустарныхъ промысловъ почти не представляется возможно-

сти, вслѣдствіе неимѣнія вѣрныхъ соотвѣтствующихъ данныхъ. Приблизительная-же производительность кустарей и ихъ число за 1909 годъ можетъ быть опредѣлена круглой суммой до 10—12 милліоновъ рублей, при 20—25 тысячахъ человѣкъ, занятыхъ кустарными промыслами. Такимъ образомъ, производительность одного кустаря въ среднемъ достигаетъ такой, сравнительно, незначительной суммы, какъ 400—500 рублей въ годъ.

ПОДАТИ И ПОВИННОСТИ.

Окладные сборы.

По окладу 1909 года разного рода податей и сборовъ по Сыръ-Дарьинской области было назначено къ поступленію всего 2111891 руб. 45 коп., изъ которыхъ 764075 руб. 32 коп. государственнаго поземельнаго налога съ осѣдлаго населенія, 708864 руб. кибиточной подати, 29520 руб. 87 коп. оброчной подати, 15730 руб. 26 коп. поземельной подати съ частновладѣльцевъ, 241156 руб. 68 коп. земскаго сбора съ осѣдлаго и 240206 руб. 3 коп. съ кочевого населенія, 11098 руб. 3 коп. съ русскихъ крестьянъ и 5582 руб. 45 коп.—съ частновладѣльцевъ, 64693 руб. государственнаго налога съ недвижимыхъ имуществъ и 24440 руб. 15 коп. земскаго сбора съ тѣхъ-же недвижимыхъ имуществъ, Кромѣ того, къ поступленію подлежали и недоимки прежнихъ лѣтъ, исчисляемыхъ Туркестанскою Казенною Палатою въ суммѣ 674329 руб. 5 коп., изъ которыхъ 528671 руб. 59 коп. составляетъ государственный поземельный налогъ съ осѣдлаго населенія почти исключительно Ташкентскаго уѣзда. Недоимка эта, оставшаяся къ 1 января 1910 года въ суммѣ 438591 руб. 53 коп., числится за населеніемъ Ташкентскаго уѣзда съ 1892 года, какъ результатъ значительнаго ухудшенія матеріальнаго благосостоянія въ тяжелые годы маляріи и нашествія саранчи. Въ настоящее время особая комиссія занята дѣломъ точнаго выясненія размѣровъ этихъ недоимокъ за отдѣльными землевладѣльцами и принятіемъ соотвѣтствующихъ мѣръ ко взысканію этихъ недоимокъ.

Поступленіе кибиточной подати и земскаго сбора съ кочевого населенія было своевременно и безнедоимочно, и, такимъ

образомъ, за кочевымъ населеніемъ не числится никакихъ недоимокъ ни оклада отчетнаго года, ни недоимокъ прежнихъ лѣтъ. Вообще кочевники отличаются аккуратностью взноса всѣхъ причитающихся съ нихъ податей и сборовъ.

Оброчная подать и земскій сборъ съ крестьянъ русскихъ селеній тоже поступили почти полностью и своевременно.

Что же касается поступленія земскаго сбора, то изъ оклада 1909 года въ суммѣ 502273 руб. 66 коп. поступило 457891 руб. 8 коп. и осталось за населеніемъ къ 1 января 1910 года 44382 руб. 58 коп., что составляетъ нѣсколько менѣе 10% оклада. Почти вся сумма недоимокъ земскаго сбора, какъ оклада 1909 года, такъ предыдущихъ лѣтъ, числится за населеніемъ Ташкентскаго уѣзда. Особенно значительныя недоимки земскаго сбора числятся за частновладѣльцами Ташкентскаго уѣзда, съ которыхъ слѣдовало поступить 5582 руб. 45 коп. и недоимокъ прежнихъ лѣтъ 3375 руб. 33 коп., но въ дѣйствительности къ 1 января 1910 года поступило оклада всего лишь 1192 руб. 99 коп. и недоимокъ прежнихъ лѣтъ 703 руб. 65 коп. Такимъ образомъ, за частновладѣльцами осталось недоимокъ оклада 1909 года 4818 руб. 35 коп. и недоимокъ прежнихъ лѣтъ 2790 руб. 52 коп. Столь значительныя, сравнительно, недоимки могутъ быть объяснены тѣми неблагоприятными условіями, въ которыхъ находится мѣстное русское частновладѣльческое хозяйство.

Поступленіе всѣхъ податей и сборовъ съ сельскаго населенія области оклада 1909 года къ 1 января 1910 года составило 88%, несвоевременный-же взносъ остальныхъ 12% объясняется отчасти желаніемъ нѣкоторыхъ воспользоваться льготнымъ срокомъ для послѣдняго взноса податей—1 марта, и, главнымъ образомъ, тѣмъ обстоятельствомъ, что уѣздная администрація Ташкентскаго, Чимкентскаго и Ауліетинскаго уѣздовъ только въ концѣ декабря 1909 года получила окладные листы на сборъ поземельной подати и земскаго сбора съ земель богарныхъ и необрабатываемыхъ, что и не дало возможности взыскать съ населенія эти подати и сборы въ 1909 году. Въ виду сего, сумма этихъ послѣднихъ податей и сборовъ, подлежащая къ поступленію въ 1909 году и равнявшаяся 191736 руб. 11 коп., такимъ

образомъ, полностью вошла въ общую сумму 266200 руб. 7 коп. недобора податей оклада 1909 года.

Всѣ недоимки не есть результатъ плохой платежеспособности населенія, такъ какъ, наоборотъ, матеріальное благосостояніе населенія, вообще, и за 1909 годъ, въ особенности, находилось въ болѣе чѣмъ удовлетворительномъ состояніи, а потому поступленіе всѣхъ недоимокъ вполнѣ обеспечено.

Болѣе подробныя данныя о поступленіи окладныхъ сборовъ по области за 1909 г. приведены на стр. XVII—XX приложенія, въ концѣ сего обзора.

А К Ц И З Н Ы Е С Б О Р Ы.

Въ 1909 году сборы эти поступили въ суммѣ 1116626 р. 79 к., болѣе предыдущаго года на 102616 руб. 41 коп., что составляетъ увеличеніе на 10,1%. Въ частности, увеличеніе сборовъ въ 1909 году, сравнительно съ предыдущимъ, дали слѣдующія статьи: акцизъ съ вина и спирта на 85013 руб. 50 коп. (11%), съ пива — на 18325 руб. 5 коп. (10,3%), что указываетъ на увеличеніе потребленія населеніемъ вина и пива.

Въ 1909 году вновь введенный видъ акцизныхъ сборовъ съ папиросныхъ гильзъ и бумаги далъ 10812 руб. 28 коп.

Вообще поступленіе акцизныхъ сборовъ по всѣмъ статьямъ, обложеннымъ акцизомъ, въ 1909 году увеличился сравнительно съ предыдущимъ годомъ. Только акцизъ съ табака съ каждымъ годомъ все уменьшается. Въ 1909 году уменьшеніе этихъ сборовъ съ табака выразилось суммой въ 17956 руб. 49 коп., что составляетъ 15,3%, а въ сравненіи съ 1906 г., — годомъ наибольшаго сбора акциза съ табака, — уменьшеніе это выражается 62%.

Такое уменьшеніе акцизныхъ сборовъ съ табака объясняется тѣмъ, что мѣстныя табачныя издѣлія почти не могутъ выдерживать конкуренціи съ такими же продуктами фабрикъ Европейской Россіи, результатомъ чего и является сокращеніе производства табака и папиросъ мѣстными фабриками, а нѣкоторыя даже совершенно закрылись.

Патентнаго сбора въ 1909 году поступило 99357 руб. 35 коп., болѣе предыдущаго года на 14563 руб. 61 коп.

Нижеприведенная таблица показывает поступление акцизнаго и патентнаго сборовъ по Сырь-Дарьинской обл. въ 1909 г. по отдѣльнымъ статьямъ.

ПОСТУПИЛО:		Руб.	Коп.
Общаго акциза съ вина и спирта		811721	80
Дополнительн. акциза съ водочныхъ издѣлій .		1735	—
Акциза съ пива		99271	70
" " табаку		92938	28
" " сахару		552	12
" " зажигательныхъ спичекъ		238	26
" " папир гильзъ и рѣз. папир. бум.		10812	28
Итого		1071269	44
Патентнаго сбора:			
Съ сахарныхъ и рафинадныхъ заводовъ		1	58
Съ заводовъ и заведеній для выдѣлки и продажи питей и дрожжей		70245	66
Съ фабрикъ и заведеній для приготвленія и продажи табака		28992	75
Съ гильзовыхъ фабрикъ и заведеній		117	37
Итого		99357	45
Всего		1116626	79

Нижеприводимая таблица показываетъ число мѣстъ питейной торговли и число выданныхъ патентовъ на продажу напитковъ въ городахъ и селеніяхъ области за 1909 г.

Въ мѣстностяхъ безъ казенной продажи питей.	ГОРОДА.					СЕЛЕНІЯ.			
	Число населен. пунктовъ, въ коихъ производится питейная торговля.	Число мѣстъ продажи.	Число патентовъ.			Число населенныхъ пунктовъ, въ коихъ производится питейная продажа.	Число мѣстъ прод.	Число патент	
			Годовые.	1-го полугодія	2-го полугодія			Годовые.	1-го полугодія.
Оптовые склады.									
Вина и спирта:									
Съ разсрочк. акциза	5	8	1	6	7	—	—	—	—
Безъ разсроч. "	4	5	1	3	4	16	24	—	17 22
Пива и меда	4	5	2	1	2	11	28	3	14 20
Русск. виногр. винъ	1	1	1	—	—	10	21	1	13 17

Мѣста раздробительной продажи.									
Ренсковые погреба:									
Постоянные:									
Безъ распивочной продажи	6	188	7	167	178	1	1	—	1 1
Съ распивочной продажей	—	—	—	—	—	—	—	—	—
Трактирныя заведеія:									
Содержимыя по гильдейскимъ свидетельствамъ (ст. 539 уст. объ акц. сб.)	5	27	2	18	25	—	—	—	—
Буфеты:									
при театрахъ	4	7	5	1	3	—	—	—	—
клубахъ	6	9	1	5	6	—	—	—	—
на станціяхъ желѣзныхъ дорогъ	4	8	6	2	2	6	10	5	5 5
при учрежденіяхъ съ благотворительною цѣлью	2	9	15	—	—	—	—	—	—
Погреба для продажи исключительно русскихъ виноградныхъ винъ	2	25	10	95	15	—	—	—	—
Питейныя заведенія низшихъ разрядовъ:									
Питейныя дома, штофныя лавки	5	9	—	9	8	—	—	—	—
Пивныя лавки	6	190	53	123	133	—	—	—	—
Временныя выставки	1	4	4	—	—	—	—	—	—
Итого	6	494	104	348	383	32	84	9	50 65

Оброчныя статьи.

Въ Сыръ-Дарьинской области къ концу 1909 года числились слѣ-
дующія оброчныя статьи:

ТАШКЕНТСКИЙ УѢЗДЪ:

Земельныя:

Каплабекъ	1374 дес.	1700 кв. саж.		
Байхасаново	6 "	1540 "	"	"
Минь-тепе	147 "	1520 "	"	"
Джеты-загара	площадь неизвѣстна.			
Чинарь-сай	65 "	40 "	"	"
Шурали-сай	250 "	"	"	"
Аманъ-сай	600 "	"	"	"
Дербесекъ	700 "	"	"	"
<hr/>				
Итого	3144 десятины.			

Неземельныя:

Газалкентъ	30 "	"	"	"
Той-тюбе	1 "	1200 "	"	"
Чиназь	"	1000 "	"	"
Ніязбашъ I	"	400 "	"	"
Ніязбашъ II	"	400 "	"	"
Чирчикъ	"	400 "	"	"
Уральская	"	400 "	"	"
Акджарская	41 дес.	636 кв. саж.		
Джери	23 "	"	"	"
Шарапхана	23 "	"	"	"
Банчханъ	124 "	1164 "	"	"
Кынгракъ	270 "	"	"	"
Дармина IV	около 2000 "	"	"	"
<hr/>				
Итого	2514 дес. 800 кв. саж.			

ЧИМКЕНТСКИЙ УЪЗДЪ.

Земельныя:

Беклярбекъ	76 дес.	1850 кв. саж.
Акъ-Ташъ	42 "	2160 " "
Бурджаръ	46 "	900 " "
Арысь	39 "	2200 " "
Шканъ	310 "	1440 " "
Кашмизгиль	292 "	1500 " "
Бугунъ	156 "	300 " "
Акъ-мулла	108 "	1150 " "
Ногай-кура	2359 "	2100 " "
Сауранъ	2908 "	2000 " "

Итого. . 6342 дес. 1200 кв. саж.

Неземельныя:

Дармина I	} Площадь неиз- вѣстна.
Дармина II	
Дармина III	

КАЗАЛИНСКИЙ УЪЗДЪ.

Земельныя:

Тасъ-мулла	40 дес.	1560 кв. саж.
Мурунчи	8 "	480 " "
Акъ-кудукъ	28 "	— " "
Бояулы.	7 "	240 " "
Джайляусоръ	1017 "	" "
Мурзагуль.	92 "	1680 " "
Джаитакты	147 "	1320 " "
Сазды-кумъ	22 "	1320 " "
Чингельды-кумъ.	15 "	— " "
Балыкъ-байтабанъ	7 "	360 " "
Чубаръ-чій	207 "	1680 " "
Тангитыкъ-чій	56 "	410 " "
Ушъ-табанъ	1268 "	1800 " "
Аксыкумъ тукнырчи	71 "	1824 " "
Джаманъ-клышъ	4 "	1080 " "

Алтыкъ-бай	196 дес.	— кв. саж.
Акъ-куянь	168 „	500 „ „
Кайбагайли	112 „	500 „ „
Джалтырь	409 „	1369 „ „
Тюртъ-капъ	65 „	„ „
Кагали узякъ	13 „	1800 „ „
Майлибашъ	247 „	1580 „ „
Калмурза	8 „	1200 „ „
Акъ-суатъ	246 „	2080 „ „
Акай-аралъ	197 „	2130 „ „
Ильчи-бай	23 „	„ „
Кара-тугай	156 „	1887 „ „
Хорхутъ	151 „	2140 „ „
Акджаръ	125 „	205 „ „
Викторовская	661 „	300 „ „
Федоровская	68 „	400 „ „

Итого . . 5839 дес. 1641 кв. саж.

АМУ-ДАРЪИНСКІЙ ОТДѢЛЪ

Неземельныя:

Кельдычинарь	10 дес.	192 кв. саж.
Таза-бекъ	7 „	480 „ „

Итого . . 17 дес. 672 кв. саж.

Земельныя:

Акъ-башинская	1 дес.	90 кв. саж.
Сагдіянъ	1 „	1920 „ „
Сары-бій № 1	4 „	1200 „ „
„ „ № 2		864 „ „
„ „ № 3		280 „ „
„ „ № 4	1 „	1864 „ „
„ „ № 5	1 „	768 „ „
„ „ № 6	1 „	1560 „ „
Саренбагъ	8 „	1610 „ „
Шиманъ	8 „	1100 „ „

Итого . 29 дес. 1656 кв. саж.

Паромныя переправы:

(Неземельныя оброчныя статьи).

Тюндиклинская, Хазаракская, Карабахская, Ханкинская, Ургенчская, Гурленская, Кипчакская, Ходжайлинская и Китайская.

Итого 86 статей общей площадью 17887 дес. 1169 кв. саж.

Земельныя оброчныя статьи въ области представляют собой большей частью малоцѣнные неорошаемые участки, оставшіеся въ пользованіи казны: 1) какъ излишекъ послѣ устройства и утвержденія за туземнымъ населеніемъ государственныхъ земель, бывшихъ до того въ безсрочномъ пользованіи населенія; 2) какъ изъятые изъ пользованія населенія по добровольному ихъ отказу отъ владѣнія въ пользу казны; 3) какъ земельныя участки при бывшихъ почтовыхъ станціяхъ упраздненнаго Оренбургъ-Ташкентскаго тракта. Къ послѣдней категоріи, самой многочисленной, относятся всѣ статьи Чимкентскаго и Казалинскаго уѣздовъ. Исключеніемъ является оброчная статья „Капланбекъ“, представляющая большую цѣнность какъ по качеству своихъ поливныхъ земель, пригодныхъ для цѣнныхъ культуръ, такъ и по разнообразію угодій и близости къ желѣзной дорогѣ и городу Ташкенту. Имѣніе „Капланбекъ“ предположено отвести подъ устройство средняго земледѣльческаго училища.

Неземельныя статьи представляют собою: 1) добычу ископаемыхъ (камня, алебаstra и пр.), 2) права на сборъ головокъ цитварной полыни, 3) зданія бывшихъ почтовыхъ станцій и 4) паромныя переправы въ Аму-Дарьинскомъ отдѣлѣ. Наибольшую доходность приносятъ казнѣ неземельныя статьи, изъ которыхъ на первомъ мѣстѣ стоитъ сборъ дармины (головокъ цитварной полыни), затѣмъ переправы и, наконецъ, каменоломни.

За 1909 годъ прибавилось 4 оброчныхъ статьи—„Дармина“ I, II, III и IV, образованныя согласно Высочайше утвержденнаго 19-го февраля 1909 г. Положенія Совѣта Министровъ.

Системы полеводства на земельныхъ статьяхъ не установлено, такъ какъ въ Туркестанѣ это не играетъ существенной роли, а въ особенности на неполивныхъ земляхъ, на которыхъ сѣется почти исключительно одна пшеница.

Водоснабженіе имѣетъ лишь оброчная статья „Капланбекъ“ и сады въ Аму-Дарьинскомъ отдѣлѣ; остальные не орошаются.

Оброчныя статьи не устроены и не оцѣнены вслѣдствіе неимѣнія для этого какихъ либо средствъ. Многія изъ оброчныхъ статей изслѣдуются переселенческимъ управленіемъ въ цѣляхъ образованія изъ нихъ переселенческихъ участковъ.

Большинство оброчныхъ статей для мѣстнаго населенія и для казны большого значенія не имѣетъ, исключая имѣнія Капланбекъ и неземельныхъ статей. Арендаторами земельныхъ статей являются большею частью туземцы землевладѣльцы, а изъ числа русскихъ — переселенцы. Неземельныя же статьи арендуются преимущественно туземными и русскими коммерсантами. Статьи сдаются большею частью безъ торговъ, хозяйственнымъ способомъ, по той причинѣ, что многія статьи расположены въ безлюдныхъ степяхъ и привлекаютъ лишь единичныхъ съемщиковъ. Кромѣ того, многія статьи находятся временно на учетѣ, положеніе ихъ не выяснено, почему сдаются только на одинъ годъ. Арендаторы же предпочитаютъ брать статьи на болѣе продолжительный срокъ. По тѣмъ же причинамъ 21 статья не нашли вовсе съемщиковъ въ 1909 году. Часть статей (бывшія почтовыя станціи) предназначены къ ликвидаціи посредствомъ продажи въ частную собственность.

Доходность казенныхъ оброчныхъ статей за 1909 г. приведена въ слѣдующей таблицѣ:

Уѣзды и названіе оброчныхъ статей.	Къ 1 января 1910 г. оставалось казенно-оброчныхъ статей					
	Число статей.	Пространство въ десятинахъ.			Доходъ за 1909 г. въ р.	
		Всего.	Въ томъ числѣ.			
			Удоб- ной.	Лѣса.		Неудоб- ной.
<i>Ташкентскій уѣздъ:</i>						
Земельн. обр. статьи:						
Неокладные	8	3144	3129	15	—	5545
Неземельныя:						
Неокладныя	13	2514 д. 800 к. с.	—	—	2514 800	4578,8

<i>Чимкентскій уѣздъ.</i>						
Земельныя статьи:						
Неокладныя	10	$\frac{6342}{1200}$	$\frac{4828}{1127}$	—	$\frac{1514}{73}$	237,4
Неземельныя статьи:						
Неокладныя	3	не обме жеваны.				18478,5
<i>Казалинскій у.</i>						
Земельныя статьи:						
Неокладныя	31	$\frac{5839}{1641}$	$\frac{4780}{1390}$	—	$\frac{1059}{251}$	1369,2
<i>Аму-Дарьин. отд.</i>						
Земельныя статьи:						
Неокладныя	10	$\frac{29}{1656}$	$\frac{20}{1320}$	—	$\frac{9}{336}$	120
Неземельныя статьи:						
а) сады	2	$\frac{17}{672}$	$\frac{15}{1646}$	—	$\frac{1}{1426}$	230
б) переправы	9	—	—	—	—	9662,5
Итого по земельн. ст.	59	$\frac{15355}{2097}$	$\frac{12758}{1437}$	15	$\frac{2582}{660}$	7272
Итого по неземельн. статьямъ	27	$\frac{2531}{1472}$	$\frac{15}{1646}$	—	$\frac{2515}{2216}$	32949,8
Всего по области .	86	$\frac{17887}{1169}$	$\frac{12774}{683}$	15	$\frac{5098}{476}$	40221,8

Поземельно-податныя работы.

Поземельно - Податная Комиссія, по окончаніи ею всѣхъ поземельно-податныхъ работъ въ Самаркандской области, въ мартѣ мѣсяцѣ 1909 года была переведена въ полномъ составѣ въ Сыръ-Дарьинскую область, въ которой работы были произведены бывшей Комиссіей только въ Ташкентскомъ уѣздѣ, а въ уѣздахъ Аулиеатинскомъ и Чимкентскомъ поземельно податныхъ работъ совсѣмъ не производилось.

Въ виду того обстоятельства, что работы бывшей Поземельно-Податной Комиссіей въ Ташкентскомъ уѣздѣ не были закончены полностью и ограничились лишь размежеваніемъ за населеніемъ ирригаціонныхъ земель, Комиссія приступила въ Ташкентскомъ уѣздѣ къ дополнительнымъ работамъ, согласно закона 10 іюня 1900 года, по приведенію въ извѣстность принадлежащихъ населенію богарныхъ и необрабатываемыхъ земель. Для производства этихъ работъ въ Ташкентскомъ уѣздѣ были намѣчены слѣдующія четыре группы;

1) а) Съемка въ надлежащихъ случаяхъ богарныхъ и необрабатываемыхъ земель, вошедшихъ въ границы дачъ, уже снятыхъ на планы и показанныхъ на нихъ бѣлыми пятнами, безъ нанесенія внутренней ситуациіи и б) включеніе такихъ же земель, которыя будутъ признаны Комиссарами подлежащими утверженію за населеніемъ, въ границы дачъ, снятыхъ послѣ воспрещенія наносить на планы въ число угодій, утверждаемыхъ за населеніемъ—земли двухъ названныхъ выше категорій.

2) Пересъемка по нѣкоторымъ дачамъ плановъ, на коихъ богарныя земли нанесены безъ выдѣленія необрабатываемыхъ;

3) Выдѣленіе лѣсовъ и кустарниковъ въ тѣхъ дачахъ, гдѣ они составляютъ Государственную собственность;

и 4) Раздѣленіе земель сельскихъ обществъ, снятыхъ на одинъ планъ въ общую окружную межу, на дачи селеній, имѣющихъ самостоятельныя границы.

Въ 1909 г. Комиссией—произведены были слѣдующія работы.

Въ Александровской волости были сняты богарныя и необрабатываемыя земли въ кишлакахъ: Хумсанъ, Ходжакентъ, Бричь-Мулла, Чимбайлыкъ, Хатынайлыкъ, Сайлыкъ, Паргузъ, Азатъ-Башъ и Кызыль-Су, причемъ изъ 9 дачъ, путемъ дѣленія ихъ на болѣе мелкія, образовано 11 дачъ. Вымежевано въ казну около 11,000 дес. лѣса и кустарниковъ въ дачахъ: Хумсанъ, Ходжакентъ, Кызыль-Су, Бричь-Мулла, Сайлыкъ, Азатъ-Башъ и Паргузъ. Въ Акджарской волости сняты богарныя и необрабатываемыя земли и заполнены бѣлыя пятна, оставшіеся на планахъ прежней съемки безъ нанесенія внутренней ситуаціи въ кишл.: Кокъ-Пакъ, Юкары и Якынъ и въ 3 дачахъ Чорбулатскаго общества. Въ Хурданской волости были сняты богарныя и необрабатываемыя земли во всѣхъ сельскихъ обществахъ, Балаалинскомъ, Янги-Абадскомъ, Ширабадскомъ (Ивелякскомъ тоже) и Кереучинскомъ, за исключеніемъ дачи Шаматъ. Въ Джетысуйской волости въ 9 дачахъ были досняты богарныя и необрабатываемыя земли, причемъ изъ 9-ти дачъ образовано 16. Обслѣдованъ особый участокъ, около 20-ти тысячъ десятинъ, богарныхъ и необрабатываемыхъ земель, принадлежащій населенію Джетысуйской волости и находящійся внѣ административныхъ границъ волости, черезполосно съ Шарапханской волостью; установлена граница этого участка съ Чимкентскимъ уѣздомъ и Булатовской волостью, т. к. участокъ этотъ подлежитъ съемкѣ впервые. Въ Шарапханской волости произведена съемка богарныхъ и необрабатываемыхъ земель. Волость, состоявшая изъ 6 дачъ, подѣлена на 30 мелкихъ дачъ.

Въ цифровыхъ данныхъ дѣятельность Поземельно-Податной Комиссіи выразилась въ слѣдующемъ:

Полевая работа землемѣровъ:

Поставлено признаковъ 5718, изъ нихъ возобновлено старыхъ 287.

Пройдено по границамъ въ открытыхъ сухихъ и ровныхъ мѣстностяхъ 168 вер. 300 саж., изъ нихъ при возобновленіи старыхъ признаковъ—2 версты.

Пройдено по границамъ во всѣхъ остальныхъ мѣстностяхъ 2054 вер. 38 саж., изъ нихъ при возобновленіи старыхъ признаковъ— 7 верстъ.

Снято на планы земель 174005 дес. 1200 саж., число контуръ въ открытыхъ сухихъ мѣстностяхъ съ рѣдкими насажденіями—2932, во всѣхъ прочихъ мѣстностяхъ—28518.

Чертежные работы: наложено межевыхъ линій 13808, изъ нихъ 3906 выкопировочныхъ; составлено первоначальныхъ копій на восковомъ коленкорѣ 68.

Камеральные работы:

Составлено подлинныхъ плановъ	93
Окончательно отдѣлано копій на восковомъ коленкорѣ	93
За отчетный періодъ землеѣрами выполнено 4312,91 урока; рабочихъ дней было 2638, ненастныхъ и праздничныхъ—1028 дней.	

Работы Начальниковъ отдѣленій:

Провѣрены землеѣрные работы въ натурѣ въ 160 дачахъ.	
Произведено провѣрокъ	202
Провѣрено и сдано въ Комиссію плановъ	88
Провѣрено и сдано Комиссарамъ копій съ плановъ	88

Работы Комиссаровъ:

Дѣятельность Комиссаровъ выразилась въ томъ, что они занимались разсмотрѣніемъ дѣлъ по работамъ Комиссіи въ 1887—1892 г. и извлеченіемъ изъ нихъ необходимыхъ свѣдѣній, знакомили населеніе съ цѣлями и значеніемъ поземельно-податныхъ работъ, объясняли выборнымъ права и обязанности по отношенію къ работамъ. Въ натурѣ комиссары были заняты раздѣленіемъ дачъ большихъ ауловъ на мелкія и изслѣдованіемъ пространствъ, которыя на старыхъ планахъ были изображены бѣлыми пятнами. Обѣзжали, совмѣстно съ представителями отъ казны, участки съ дикорастущимъ лѣсомъ; обходили границы земель, расположенныхъ у полотна желѣзной дороги и черезполосно съ землями сосѣднихъ волостей.

Излѣдовали дачи въ хозяйственномъ отношеніи и принадлежность населенію богарныхъ и необрабатываемыхъ про-

странствъ; указывали на спорныхъ мѣстахъ границы по фактическому владѣнію и по смежности съ государственными землями. Собирали данныя объ экономическомъ положеніи населенія и вели подворную перепись. Добытые матеріалы объединялись въ общія сводки и затѣмъ составлялись доклады въ Комиссію о принадлежности населенію богарныхъ и необрабатываемыхъ пространствъ.

Дѣятельность Комиссіи выразилась въ томъ, что она рассматривала работы всѣхъ чиновъ Поземельно-Податной Комиссіи, обсуждала въ своихъ засѣданіяхъ возникавшіе вопросы, составляла протоколы и представляла таковые въ Областное Правленіе.

Областное Правленіе, по дѣлопроизводству находящагося при немъ Поземельно-Податного отдѣленія, съ самаго начала открытія въ Ташкентскомъ уѣздѣ дополнительныхъ работъ, дало Комиссіи руководящія указанія къ порядку производства этихъ работъ. Кромѣ того, рассматривало въ теченіи года протоколы и отчеты комиссіи, наблюдало за правильностью и полнотой дѣятельности поземельно-податныхъ чиновъ, разрѣшало и разъясняло по журналамъ и предписаніямъ возникавшіе разнаго рода вопросы и встрѣчаемыя недоразумѣнія. Вообще-же направляло дѣятельность Комиссіи къ правильному и точному производству работъ согласно съ закономъ, преподанными къ руководству для сего Главнымъ Начальникомъ края инструкціями и предъявлявшимися при разсмотрѣніи въ Совѣтѣ Генераль-Губернатора работъ Комиссіи требованіями. По вопросамъ, требовавшимъ разрѣшенія высшей въ краѣ власти, Областное Правленіе заключенія свои представляло на благоусмотрѣніе Туркестанскаго Генераль-Губернатора.

Воинская повинность.

По Высочайшему повелѣнію мѣстное туземное населеніе пока временно освобождено отъ несенія воинской повинности. Послѣднюю отбываютъ только лица, прибывшіе въ область и состоящіе въ спискахъ воинскихъ присутствій губерній Европейской Россіи. Такихъ лицъ въ 1909 году призывалось къ отбытію воинской повинности 207 человекъ, изъ которыхъ принято 148.

По сословіямъ принятые на военную службу распредѣлялись такъ:

Потомственныхъ дворянъ	2 челов.
„ почетныхъ гражданъ	1 „
Духовенства	1 „
Мѣщанъ	20 „
Крестьянъ	119 „
<hr/>	
Итого	143 челов.

По вѣроисповѣданіямъ:

Православныхъ	106 челов.
Старообрядцевъ	1 „
Лютеранъ	12 „
Баптистовъ	2 „
Армяно-григоріанъ	4 „
Мусульманъ	10 „
Иудейскаго вѣроисповѣданія	8 „
<hr/>	
Итого	143 челов.

По профессіямъ принятые на службу подраздѣлялись на: чернорабочихъ—20 челов., слесарей—12, столяровъ—7, портныхъ—4, писцовъ—5, плотниковъ—3, хлѣбопашцевъ—2, бондарей—2, кузнецовъ—3, маляровъ—3, сапожниковъ—2, телеграфистовъ—2, наборщиковъ—2, фотографовъ—1, живописцевъ—1, часовщиковъ—1, токарей—1, поваровъ—1, пекарей—1 и торговцевъ—1. Что же касается остальныхъ 67 человекъ, то свѣдѣній о ихъ профессіяхъ не имѣется въ приѣмныхъ росписяхъ.

Тюрьмы и аресты.

Тюремныя помѣщенія продолжаютъ оставаться въ такомъ же неудовлетворительномъ состояннн, какъ то было и въ предыдущіе годы. Изъ числа новыхъ мѣстъ заключеній въ 1909 году были окончательно закончены постройкой арестные дома въ городахъ Ташкентѣ и въ Ауліеата.

Въ 1909 году въ 4-хъ тюрьмахъ области и 3-хъ арестныхъ домахъ было принято подъ стражу 3022 человекъ мужчинъ и 125 женщинъ, которые поступили для отбытія наказаній по приговорамъ Судебной Палаты и Окружнаго Суда—303 мужчины и 10 женщинъ. по приговору мировыхъ судей—577 мужчинъ и 11 женщинъ, народными судьями приговорено 221 мужчина и по распоряженію администраціи—1916 мужчинъ и 104 женщины. Къ 1 января 1909 года въ мѣстахъ заключенія оставалось 679 мужчинъ и 25 женщинъ, а къ 1 января 1910 года—689 мужчинъ и 19 женщинъ, изъ которыхъ 62 человекъ мужчинъ ссыльныхъ.

Распредѣленіе вышесказанныхъ данныхъ по отдѣльнымъ тюрьмамъ усматривается изъ слѣдующей таблицы.

Тюрьмы:	Закл. остав. къ 1 января 1909 года.		Въ 1909 г. было принято подъ стражу.		ИЗЪ НИХЪ.										Остав. къ 1 января 1910 года.		Изъ нихъ ссыльныхъ.	
					По пригов. мир. судей,		По пригов. народныхъ судей.		По постанов. Окружнаго Суда и Суд. дебн. Пал.		По распоряженію админист.							
	м.	ж.	м.	ж.	м.	ж.	м.	ж.	м.	ж.	м.	ж.	м.	ж.	м.	ж.	м.	ж.
Ташкентск.	457	21	1483	116	162	7	24	—	139	7	1158	102	420	18	58	—	—	
Петр.-Алек. г. тюрьма.	33	1	42	—	22	—	5	—	10	—	5	—	26	—	4	—	—	
Казалинск.	35	3	142	3	30	1	4	—	23	1	25	1	44	—	—	—	—	
Ауліеатин.	108	—	253	3	92	2	126	—	29	1	6	—	147	1	—	—	—	
Арестные дома:																		
Чимкентск.	12	—	496	—	54	—	64	—	—	—	375	—	5	—	—	—	—	
Туркестан.	12	—	412	—	47	—	3	—	55	—	307	—	14	—	—	—	—	
Перовскій	22	—	194	3	107	—	—	—	47	1	40	1	33	—	—	—	—	
Итого .	679	25	3022	125	577	11	226	—	303	10	1916	104	689	19	62	—	—	

Народныя бѣдствія.

Важнѣйшими народными бѣдствіями населенія Сыръ-Дарьинской области, почти ежегодно проявляющіяся въ большей или меньшей степени, являются слѣдующія: эпидеміи, эпизоотіи-падежъ скота отъ безкормицы, нашествіе саранчи, разрушеніе ирригаціонныхъ сооружений и дорогъ, наводненія отъ разливовъ рѣкъ и силевыхъ потоковъ (спадъ водъ съ горъ вслѣдствіе таянія снѣга), вредители полей—воробыи и прочіе паразиты животнаго и растительнаго царствъ, засуха, сухіе сѣверо-восточные вѣтры подъ мѣстнымъ названіемъ „гармсилъ“ и прочее, а также дикіе звѣри, особенно волки и тигры, уничтожающіе скотъ.

Почти всѣ эти отрицательно отзывающіяся на благосостояніи населенія бѣдствія въ 1909 году прошли болѣе или менѣе благополучно, не причинивъ населенію особыхъ убытковъ. Такъ, въ 1909 году въ области совершенно не наблюдалось никакихъ эпидемій, ни эпизоотій и падежа скота отъ безкормицы, ни сколько либо значительныхъ поврежденій ирригаціонныхъ сооружений и дорогъ. Не было также никакихъ вредныхъ послѣдствій отъ наводненія и разлива рѣкъ. Только силевые потоки, бывшіе въ апрѣлѣ 1909 года въ Туркестанскомъ участкѣ, Чимкентскаго уѣзда, повлекли за собой чрезвычайно тяжелыя для населенія послѣдствія, выразившіяся гибелью до 40 тысячъ головъ скота, изъ которыхъ до 25 тысячъ ягнятъ, частью унесенныхъ бурными потоками и частью погибшихъ отъ холода, бывшаго во время силя.

Въ томъ-же Туркестанскомъ участкѣ хлѣба, значительно было поправившіеся послѣ силя, были на 30—35% понижены въ урожаѣ дувшимъ во время налива колоса въ теченіе нѣсколькихъ дней жаркимъ, сухимъ и удушливымъ вѣтромъ „гармсилъ“, который преждевременно сушитъ хлѣба.

Ежегодно причиняемый воробьями вредъ очень великъ. Уничтожаемое ими количество зерна, выбиваемаго и частью пожираемаго, составляетъ не менѣе 10⁰/₀ общаго урожая хлѣбовъ, что для всей области въ 1909 году опредѣляется громадной цифрой до 4-хъ милліоновъ пудовъ хлѣба.

Звѣрями ежегодно уничтожается сравнительно значительное число головъ скота; такъ, въ 1909 году звѣрями растерзано 23,9 тысячъ головъ на сумму 194 тысячи рублей.

Громадныя пространства Туркестанскаго края, вообще, и Сыръ-Дарьинской области, въ особенности, способствуютъ размноженію такого вреднаго саранчеваго, какъ мороккская кобылка, излюбленнымъ мѣстомъ которой являются сухія, возвышенныя и неспаханныя пространства степей. Въ противоположность мороккской кобылкѣ, настоящая перелетная или азіатская саранча избрала мѣстомъ обитанія своего низины, болота и отчасти пески, покрытые камышами, каковыя пространства встрѣчаются, главнымъ образомъ, въ Перовскомъ, Казалинскомъ уѣздахъ и въ Аму-Дарьинскомъ отдѣлѣ. Азіатская саранча питается преимущественно камышемъ, посѣвы трогаетъ мало и вредъ наносимый ею ничтоженъ, сравнительно съ мороккской кобылкой. Съ послѣдней собственно и ведется многіе годы упорная борьба, поглотившая сотни тысячъ народныхъ денегъ и милліоны рабочихъ дней натуральной повинностью.

Мороккская кобылка встрѣчается, главнымъ образомъ, въ Ташкентскомъ, Чимкентскомъ и Ауліеатинскомъ уѣздахъ, гдѣ упорная борьба съ ней ведется уже около 20 лѣтъ.

Въ 1909 году кубышки саранчи были на площади 5108 десятинъ (въ 1908 году—на 1570 десятинахъ). На борьбу съ саранчей израсходовано 55653 дня натуральной повинностью (въ 1908 году—27292 дня), денегъ израсходовано изъ земскихъ средствъ—15896 рублей (2380 рублей въ 1908 году). Въ 1909 году саранчей уничтожено 8000 десятинъ посѣвовъ.

Наилучшіе результаты борьбы съ саранчей были достигнуты въ 1905, 1906 и 1907 годахъ, когда были ведены правильныя развѣдки мѣстъ заложенныхъ саранчей кубышекъ, и когда борьба велась интенсивнѣе и планомѣрнѣе. Съ 1908 года, когда за неотпускомъ денежныхъ средствъ правильныхъ развѣдокъ не

производилось, а борьба съ саранчей велась примитивнымъ способомъ при помощи натуральной повинности,—площадь залежей саранчевыхъ кубышекъ снова увеличилась, достигнувъ къ концу 1909 года до 23300 десятинъ.

Столь значительное прогрессивное увеличеніе саранчи, грозящей неисчислимыми бѣдствіями мѣстному земледѣльческому населенію въ будущемъ, — требуетъ немедленнаго принятія болѣе рациональныхъ мѣръ въ борьбѣ съ саранчей.

П о ж а р ы.

Пожары въ области очень рѣдки и незначительны по своимъ послѣдствіямъ, сравнительно съ пожарами Европейской Россіи. Стѣны городскихъ построекъ сооружены изъ сырцоваго кирпича и очень рѣдко изъ жженнаго; постройки туземнаго населенія дѣлаютъ преимущественно каркасныя и просто изъ глины—глинобитныя. Крыши-же хотя сооружаются изъ камыша, но онѣ сверху покрываюся толстымъ слоемъ земли, отчего не такъ легко загораются. Въ послѣднее время болѣе состоятельные туземцы стали дѣлать крыши изъ желѣза, но преимущественно всѣ постройки съ желѣзными крышами находятся въ русскихъ частяхъ городовъ.

Изъ помѣщенной на страницѣ 144 таблицы о пожарахъ въ Сыръ-Дарьинской области за 1909 годъ видно, что всего во всей области въ теченіе 1909 года было пожаровъ 118, убытокъ которыхъ равенъ 79215 руб. Изъ общаго числа пожаровъ 18 было въ весенніе мѣсяцы съ общимъ убыткомъ въ 14937 руб., 31 пожаръ—въ теченіе лѣта, съ убыткомъ въ 37356 руб., 39 пожаровъ осенью, съ убыткомъ въ 14583 руб. и 30 пожаровъ зимой, съ убыткомъ въ 12339 руб.

Пожары были болѣе или менѣе мелкіе, и, въ среднемъ по области, убытокъ отъ одного пожара составилъ около 700 руб.

Главныя причины пожаровъ—неосторожность, отъ которой произошло 46 пожаровъ, 12—отъ дурнаго устройства печей и трубъ, 7—отъ поджога и 53—отъ другихъ неизвѣстныхъ причинъ.

ГОРОДА и УЪЗДЫ.	Въ зимніе мѣ- сяцы			Въ весенніе мѣсяцы			Въ лѣтніе мѣ- сяцы			Въ осенніе мѣ- сяцы			ВСЕГО въ году			Причины пожа- ровъ.			
	Число пожаровъ	Число погорѣв- шихъ домовъ	Сумма убытковъ (въ руб.).	Число пожаровъ	Число погорѣв- шихъ домовъ	Сумма убытковъ (въ руб.).	Число пожаровъ	Число погорѣв- шихъ домовъ	Сумма убытковъ (въ руб.).	Число пожаровъ	Число погорѣв- шихъ домовъ	Сумма убытковъ (въ руб.).	Число пожаровъ	Число погорѣв- шихъ домовъ	Сумма убытковъ (въ руб.).	Отъ дурного усг- ройст. печ и труб.	Отъ неосторож- ности	Отъ поджога	Отъ другихъ причинъ
Въ гор. Ташкентѣ. . . .	8	6	3000	8	6	12135	7	6	890	13	6	2915	36	22	18940	6	8	—	22
Въ Ташкентскомъ уѣздѣ	10	11	3185	5	3	1447	9	2	2061	13	18	9393	37	34	16086	2	20	3	12
„ Чимкентскомъ „	5	5	4200	1	1	895	5	5	30510	6	6	1200	17	18	36805	1	2	4	10
„ Аулиеатинскомъ „	2	2	400	—	—	—	1	1	15	4	3	865	7	3	2289	2	2	—	3
„ Перовскомъ „	3	3	450	1	1	100	5	5	2500	3	3	210	12	12	3260	1	5	—	6
„ Казалинскомъ „	1	—	4	3	—	360	2	—	1000	—	—	—	6	—	1364	—	6	—	—
„ Аму-Дарьинскомъ отдѣлѣ	1	1	100	—	—	—	2	2	380	—	—	—	3	3	480	—	3	—	—
ИТОГО	30	28	12339	18	11	14937	31	21	37356	39	36	14583	118	102	79215	12	46	7	53

Казенныя сооруженія и пути сообщенія.

На производство строительныхъ и ремонтныхъ работъ въ Сыръ-Дарьинской области въ 1909 году было ассигновано всего 155110 руб. 12 коп., изъ которыхъ на новыя постройки пошло 74208 руб. 87 коп. и остальные 80901 р. 25 коп. израсходованы на ремонтъ зданій и дорожныхъ сооруженій, а также на наемъ дорожныхъ десятниковъ, сторожей и проч.

Изъ числа новыхъ сооруженій, возведенныхъ въ 1909 году, могутъ быть выдѣлены, по стоимости ихъ, слѣдующія: постройка церкви въ селеніи Обручево, Чимкентскаго уѣзда, стоимостью въ 18246 руб. 53 коп., тоже постройка церкви въ селеніи Скобелево, Перовскаго уѣзда, стоимостью въ 19989 руб. 42 коп. и въ селеніи Богородицкомъ, Ташкентскаго уѣзда, тоже воздвигнута новая церковь стоимостью въ 21021 руб. 46 коп. Расширено зданіе Туркестанской публичной библіотеки и музея, находящихся въ городѣ Ташкентѣ, на что израсходовано 9040 руб. 93 коп.

1909 годъ, сравнительно съ предыдущимъ, отличается весьма малымъ количествомъ новыхъ сооруженій, въ виду неотпуска кредитовъ, своевременно испрошенныхъ по трехлѣтней земской смѣтѣ 1907/1909 годовъ.

Въ 1909 году, кромѣ перечисленныхъ выше важнѣйшихъ работъ, производилось много новыхъ гражданскихъ и дорожныхъ сооруженій по кредитамъ 1907 и 1908 годовъ, которыя не могли быть окончены въ предыдущіе два года. Къ такимъ работамъ относятся: сооруженіе Троицкой мостовой, постройка моста черезъ Чирчикъ у селенія Ходжакентъ, постройка церквей въ Кауфманскомъ, Ташкентскаго уѣзда, и селеніяхъ—Грозномъ, Луговомъ Аулиеатинскаго уѣзда, и въ селеніи Той-Тюбе, Ташкентскаго уѣзда.

Ремонтныя работы въ 1909 году заключались по большинству въ обыкновенномъ и мелочномъ ремонтѣ земскихъ и казенныхъ зданій и дорожныхъ сооруженій.

Улучшеніе путей сообщенія по кредитамъ 1909 года выразилось лишь въ обыкновенномъ и мелочномъ поддержаніи таковыхъ; новыхъ же сооруженій не производилось за неимѣніемъ необходимыхъ для того средствъ. Между тѣмъ улучшеніе путей сообщенія крайне необходимо, такъ какъ отсутствіе удовлетворительныхъ путей сообщенія очень неблагоприятно отражается на торговлѣ и промышленности области.

Ниже приводятся данныя о путяхъ сообщенія въ области ихъ протяженіи, съ показаніемъ шоссированныхъ, мощеныхъ, грунтовыхъ и вьючныхъ дорогъ, съ подраздѣленіемъ ихъ на сплошное шоссе, слегка замощенныя, грунтовыя улучшенныя и обыкновенныя, а также свѣдѣнія о мостахъ.

Наименованіе уѣздовъ и родъ дорогъ и мостовъ.	Сплошь шоссированныя.		Шоссир. или замощен. лишь мѣстами.		Грунтов. дороги улучшенныя		Обыкновенныя грунтовыя дороги.		Вьючныя дороги.		Итого.	
	Число.	Длина.	Число.	Длина.	Число.	Длина.	Число.	Длина.	Число.	Длина.	Число.	Длина.
Ташкентскій уѣздъ:												
1-й участокъ:												
Полотно шириною въ 3 саж.	—	—	1	40 в	—	—	9	326 в	—	—	10	366
Мосты:												
Капитальн. (каменные желѣзные и бетонные) сводчатые	—	—	18	—	—	—	—	—	—	—	18	—
Смѣшанные (каменные устои деревянные настилы)	—	—	54	—	—	—	—	—	—	—	54	—
Деревянные	—	—	23	—	—	—	—	—	—	—	23	—
2-й участокъ:												
Полотно шириною въ 5 саж.	2	28 в.	—	—	—	—	—	—	—	—	2	28 в.
„ „ въ 3 саж.	—	—	—	—	1	60 в.	4	189	—	—	5	249 в.
„ „ въ 1 саж.	—	—	—	—	—	—	—	—	1	329	11	329 в.
М о с т ы:												
Смѣшанные (каменные устои, деревянные поставы)	16	14 с.	—	—	—	—	—	—	—	—	16	14 с.
Деревянные	1	2 ¹ / ₂ с	—	—	5	4 ¹ / ₂ с	9	7 саж.	19	17 с	34	31 с
3-й участокъ:												
Полотно шириною 3 саж.	2	32 в	1	10 в.	6	54 в.	10	86	12	14 ² / ₃	31	316 в.
М о с т ы:												
Смѣшанные (каменные устои, дер. настилы)	1	2 с.	1	1 ¹ / ₂	—	—	—	—	—	—	2	3 ¹ / ₂
Деревянные	—	—	—	—	21	2-3 ар. кажд.	22	2-3 арш.	28	2 ¹ / ₂	91	—
4-й участокъ:												
Полотно шириною 4 саж.	1	17 в.	—	—	—	—	33	820 вер.	35	2150 вер.	69	2987 в.
М о с т ы:												
Капитальные каменные, желѣзные и бетонные	1	4 с.	—	—	—	—	—	—	—	—	1	4 с.
Смѣшанные (камен. устои деревянные настилы)	2 по 7 с.	—	—	—	—	—	172	3 по 8 с., ост. отъ 1 до 4 с.	15	1-3 с.	187	—

*) в — версты, с — саж.

Чимкентскій уездъ:												
Узестокъ Туркестанскій:												
Полотно шириной въ 3 саж.	1	4 ¹ / ₂ вер.	—	—	—	—	—	—	—	1	4 ¹ / ₂	
—	—	—	—	—	—	—	—	9	261	9	261	
—	—	—	—	—	—	—	—	14	1544	14	1544	
Отъ 8 до 15 саж.	—	—	—	—	—	2	118 вер.	—	—	2	118	
Мосты деревянные	—	—	—	—	—	—	—	—	—	4	—	
<i>Тамерлановскій участокъ:</i>												
Полотно шириною 3 саж.	—	—	—	1	64 в.	9	419 вер.	10	627	20	1110 в.	
Мосты смѣшанные и уст- лаяные деревян. застѣлкой.	—	—	—	—	—	—	—	1	—	1	—	
Деревянные	—	—	—	6	—	—	—	43	—	49	—	
<i>Бьловодскій участокъ.</i>												
Полотно шир. до 15 саж.	—	—	—	—	—	1	88 вер.	—	—	1	88 в.	
Проселочн. дорогъ	—	—	—	—	—	4	148	—	—	4	148 в.	
Мосты на жел. устояхъ	—	—	—	—	—	1	39 с. 1 ³ / ₄ а.	—	—	1	—	
„ деревянные	—	—	—	—	—	1	15 ¹ / ₂ ар.	—	—	—	—	
„ тоже	—	—	—	—	—	33	до 1 ¹ / ₂ с.	—	—	—	—	
Дамба пр. Аксуйск. мостъ.	—	—	—	—	—	1	81 с. 2 ар.	—	—	—	—	
Прочія сооруженія	—	—	—	—	—	—	389 с.	—	—	—	—	
Аулиеатанскій уездъ:												
Полотно шириною въ степи 100 с., въ сел. 20 саж	—	—	—	—	—	1	291 вер.	14	1268	15	1559 в.	
Мосты деревянные	—	—	—	—	—	1	—	—	—	1	—	
„ обыкновенные	—	—	—	—	—	65	—	—	—	65	—	
Перовскій уездъ:												
Полотно шир. въ 2 аршина	—	—	—	—	—	1	340	3	907	4	1247 в.	
Казалинскій уездъ:												
Полотно ширин. въ 10 саж.	—	—	—	—	—	2	500 вер.	3	1600	5	2100 в.	
Шириной до 20 сажень	—	—	—	1	10 вер.	—	—	—	—	1	10 в.	
Аму-Дарьинскій отдѣлъ:												
Полотно ширин. въ 5 саж.	—	—	—	—	—	5	72 вер.	—	—	5	72 в.	
„ „ въ 4 „	—	—	—	—	—	12	186 в.	—	—	12	186 в.	
„ „ въ 3 „	—	—	—	—	—	2	16 в.	—	—	2	16 в.	
<i>Чимбайскій участокъ:</i>												
Полотно шир въ 3 ¹ / ₃ саж.	—	—	—	—	—	13	359 в.	—	—	13	359 в.	
Мосты деревянные	—	—	—	—	—	5	35 с.	—	—	5	35	
<hr/>												
Всего дорогъ	6	117 ¹ / ₂ в.	2	50 вер.	9	188 в.	108	3958	102	8829	235	13093
„ Мостовъ	27	242 саж.	95	—	32	—	319	—	106	—	553	—

Народное здравіе.

1909 годъ въ отношеніи народнаго здравія прошелъ вполнѣ благополучно, такъ какъ никакихъ эпидемическихъ заболѣваній не было, и заболѣваемость населенія въ численномъ отношеніи протекла при нормальныхъ условіяхъ.

Туземное населеніе стало съ большимъ довѣріемъ относиться къ врачебной помощи, о чемъ свидѣтельствуетъ увеличивающееся число обращающихся за послѣдней. Такъ, въ 1909 году за медицинской помощью обращалось 274921 человекъ, на 36643 больше предыдущаго года, что составляетъ увеличеніе на 15,4%. Число пользованныхъ больныхъ въ 1909 году составляетъ 16% общаго числа населенія области, тогда какъ въ предыдущемъ году таковыхъ было 12,5%.

Изъ общаго числа заболѣвавшихъ только 5196 пользовались стационарно, а остальные 268873—амбулаторно.

Господствующею въ области болѣзною попрежнему является лихорадка, отъ которой въ 1909 году лѣчилось 36916 человекъ, на 1825 менѣе предыдущаго года. Вообще заболѣваемость лихорадкой, прежде носившей эпидемическій характеръ, постепенно ослабѣваетъ. Другою распространенною среди туземнаго населенія болѣзною является сифились. Такихъ больныхъ въ 1909 году пользовалось 11485 человекъ, на 1565 болѣе предыдущаго года.

Какъ и въ предыдущіе годы, всѣ больницы и амбулаторіи въ уѣздахъ помѣщались въ частныхъ наемныхъ домахъ, неудовлетворяющихъ требованіямъ медицины. Къ постройкѣ же врачебныхъ зданій для помѣщенія въ нихъ врачебныхъ пунктовъ еще не приступлено, но предвидится постройка въ непродолжительномъ времени, такъ какъ на это отпущены уже необходимыя суммы.

Число больницъ и амбулаторій въ 1909 году оставалось то же, что было и въ предыдущемъ году—всего 35. Медицинскій персоналъ остается безъ измѣненій, въ прежнемъ числѣ.

Въ области имѣется всего 18 врачебныхъ участковъ, съ лечебницами на 6 кроватей въ каждомъ участкѣ. Кромѣ того, при каждой лечебницѣ имѣется еще врачебный амбулаторный пунктъ.

Въ среднемъ по области каждый изъ врачебныхъ пунктовъ занимаетъ пространство въ 24407 квадратныхъ верстъ съ населеніемъ въ 82000 человекъ. При такой территоріи и количествѣ населенія врачебная помощь въ Сыръ-Дарьинской области не можетъ считаться удовлетворительною.

Приводимая ниже таблица показываетъ распределеніе пользованныхъ стационарно въ больницахъ и т. п., съ обозначеніемъ числа больныхъ, оставшихся отъ предыдущаго года, поступившихъ и умершихъ въ 1909 г. (первыя 3 графы), а также распределеніе пользованныхъ въ амбулаторіяхъ, частной практикѣ, эпидемическихъ и пр. по отдѣльнымъ формамъ болѣзней (четвертая графа).

НАЗВАНІЕ БОЛѢЗНЕЙ:	Оставалось отъ предыдущ. года.	Поступило въ 1909 году.	Умерло въ 1909 году.	Использовалось въ амбулатор., частн. практик., эпидемич. и пр.
<i>I. Общія заразныя болѣзни:</i>				
<i>A.</i>				
Оспа	3	79	23	235
Корь	—	5	1	135
Скарлатина	2	137	18	81
Коклюшъ	—	1	—	657
Гриппъ	5	56	—	3554
Дифтеритъ	2	84	18	238
Тифъ брюшной	12	184	24	232

Тифъ сыпной	—	28	2	6
„ возвратный	—	23	2	6
„ неопредѣл. и смѣшанный	—	3	—	—
Дизентерія	—	28	5	332
Эпидемическій гастроэнтеритъ	—	—	—	500
Холера туземная	—	—	—	7
„ азіатская	—	—	—	—
Заушница эпидемическая	1	2	—	176
Рожа	3	55	4	583
Остеоміэлитъ	—	15	2	24
Гнилостное и гнойное зараженіе	—	3	—	7
Остр. сочленовный ревматизмъ	6	49	—	2084
Цынга	—	2	—	546
Чума	—	—	—	—
Проказа	—	1	—	4
Сибирская язва	—	10	3	20
Сапъ	—	—	—	—
Водобоязнь (развитыя формы)	—	8	4	—
Крупозная пнеймонія	4	83	17	537
Бугорчатка легкихъ	5	113	53	946
„ проч. орган. и тканей	1	61	4	995
Б.				
Сифились первичный	—	5	—	243
„ кондилом. recens	3	5	—	997
„ recidiva	3	17	—	843
„ не указано	—	—	—	283

Сифились гумозный	1	19	1	645
Мягкій шанкръ и его осложненія	—	20	—	445
Перелой и его осложненія	6	33	—	1929
В.				
Перемерз. лихор. и болот. кахекск.	6	240	9	46676
Прочія общія зараз. болѣзни	—	4	—	369
<i>II. Общія незаразныя болѣзни.</i>				
Англійская болѣзнь	—	3	—	187
Анэмія и блѣдная немочь	2	29	1	2935
Прочія незаразныя болѣзн.	1	10	4	954
<i>III. Новообразованія.</i>				
Ракъ, саркома и др злок. опух.	3	62	14	243
Доброкачественныя опухоли	3	45	2	673
<i>IV. Паразитическія болѣзни.</i>				
Глисты кишечныя	—	18	—	2069
Эхинококкъ	1	2	—	4
Трихинозъ	—	—	—	—
Актиномикозъ	—	—	—	—
Чесотка	—	8	—	15184
Парша	—	—	—	2687
Прочія паразитическія болѣзни	—	1	—	1520
V. Душевныя болѣзни	68	103	17	9
<i>VI. Травматическія, химическія и термическія поврежденія.</i>				
Ушибы	2	90	6	3776

Раны: а) отъ холод. оружія	6	94	12	3505
„ б) „ огнестрѣльн. оружія	1	39	7	79
„ в) „ прочія	5	72	2	5733
Вывихи	—	6	—	77
Переломы: а) простые	3	39	—	213
„ б) осложненные	1	22	3	34
Ожоги	1	32	4	4454
Отмороженія	—	3	—	402
Прочія поврежденія	—	10	1	621
<i>VII. Отравленія.</i>				
Остр. и хрон. отравлен. спиртомъ	5	62	2	173
Профессіональнныя отравленія	—	—	—	2
Случайныя	—	40	5	115
<i>VIII. Пороки врожденные и приобретенные и недостатки развитія.</i>				
Грыжи	1	71	3	353
Слѣпота	1	—	—	5
Глухонѣмота	—	—	—	1
Прочіе пороки и недостатки	—	10	1	62
<i>IX. Болѣзни отдѣльных системъ и органовъ.</i>				
А. Орг. болѣзни мозга и его оболочекъ.				
Болѣзни головного мозга	1	37	15	176
„ спинного „	1	16	1	23
Смѣшанныя заболѣванія	1	4	1	50

Б. Нервныя болѣзни.				
Болѣз. периферич. нервн. системы	1	11	—	2087
Эпилепсія	3	5	—	136
Истерія и неврастенія . . .	3	39	—	764
Прочія нервныя болѣзни . . .	4	52	1	2898
В. Болѣзни кровеносной и лимфатической системъ.				
Болѣзни сердца и его оболочекъ	12	94	25	1067
„ сосудовъ	4	48	2	384
Прочія болѣзни этой группы .	—	16	1	2431
Г. Болѣзни органовъ дыханія.				
Воспаленіе дыхательныхъ путей	4	44	—	10802
Катарральное воспален. легкихъ	3	48	12	325
Воспаленіе подреберной плевы .	6	36	3	747
Прочія болѣзни этой группы .	2	12	3	1025
Д. Болѣзни органовъ пищева- ренія.				
Болѣзни полости рта и зѣва .	1	19	1	15226
Желудочно-кишечный катарръ .	1	84	8	17247
Воспаленіе брюшины	—	15	7	14
Воспал. слѣп. кишк. и клѣтчатк.	3	44	7	87
Болѣз. печени и желчныхъ путей .	1	49	11	608
Прочія болѣзни этой группы. . .	2	87	11	7511
Е. Болѣзни мочевыхъ органовъ.				
Воспаленіе почекъ	2	67	15	301
Камни почекъ и мочев. пузыря .	1	50	2	200
Прочія болѣзни этой группы .	2	39	—	657

Ж. Бол. мужск. полов. органовъ	2	39	1	547
З. „ женск. „ „	6	275	6	4518
И Болѣзни костно-мышечной системы.				
Мышечный ревматизмъ	1	22	—	5061
Прочія болѣзни этой группы	5	56	—	3816
I. Болѣзни кожи и подкожной клѣтчатки.				
Флегмона	6	67	6	5127
Язвы	—	15	1	5774
Прочія болѣзни этой группы	1	38	—	32276
К. Болѣзни органовъ зрѣнія. (Безъ слѣпоты).				
Конъюнктивитъ	—	15	—	17276
Трахома	—	19	—	482
Прочія болѣзни этой группы	8	105	—	2502
Л. Болѣзни органовъ слуха. (Безъ глухонѣмоты).				
Болѣзни наружн. слухов. проход. « средняго уха	—	2	—	3775
	1	11	1	4344
Прочія болѣзни этой группы	—	5	—	1151
X Болѣзни беремен. и послѣрод.	1	59	2	572
XI. Болѣзни, не вошедшія въ но- менклатуру и неопредѣленныя	9	113	10	1194
Роды	17	877	6	300
На испытаніи	4	38	1	7
Всего	285	4911	430	—

Изъ приведенныхъ данныхъ видно, что господствующей болѣзью является малярія [47284] и болѣзни кожи и подкожной клѣтчатки [42147].

Послѣ маляріи видное мѣсто занимаютъ болѣзни органовъ пищеваренія—40991, затѣмъ болѣзни органовъ зрѣнія—20399 и болѣзни органовъ дыханія—13040.

Венерическія болѣзни тоже занимаютъ видное мѣсто; такихъ больныхъ было зарегистрировано 5484, изъ которыхъ 3057 было больныхъ сифилисомъ въ разныхъ его стадіяхъ, а остальные—мягкимъ шанкромъ [465 больныхъ] и перелоемъ (1062).

Нижеприводимая таблица рисуетъ картину распредѣленія зарегистрированныхъ больныхъ нѣкоторыми заразными болѣзнями по отдѣльнымъ мѣсяцамъ.

БОЛѢЗНИ		Январь.	Февраль	Мартъ.	Апрѣль.	Май.	Іюнь.	Іюль.	Августъ	Сентябрь.	Октябрь.	Ноябрь.	Декабрь.	Всего.
Оспа	(врач.	48	61	25	14	3	8	4	4	19	19	44	63	312
	(фельд.	—	—	—	—	—	—	—	—	—	2	3	—	5
Корь	(врач.	9	7	8	15	12	20	4	8	05	12	17	10	127
	(фельд.	—	—	—	—	—	—	—	—	—	—	13	—	13
Скарлатина .	(врач.	5	2	—	—	8	15	17	29	28	49	37	20	210
	(фельд.	—	—	—	—	—	—	—	—	4	6	—	—	10
Коклюшъ . .	(врач.	13	16	21	25	35	80	82	68	124	55	75	62	656
	(фельд.	—	—	—	—	1	—	—	1	—	—	—	—	2
Гриппъ . . .	(врач.	588	610	453	217	160	110	131	159	96	211	346	478	5559
	(фельд.	3	5	4	6	4	6	1	9	7	3	3	5	56
Дифтеритъ .	(врач.	7	8	9	15	13	18	11	91	30	62	27	26	317
	(фельд.	—	—	—	—	—	—	—	2	—	2	3	—	7
Тифъ брюши.	(врач.	34	11	26	25	22	10	32	61	48	37	53	56	415
	(фельд.	—	—	2	—	—	—	—	4	4	—	1	2	13
Дизентерія .	(врач.	7	8	14	29	37	57	48	42	34	34	27	11	348
	(фельд.	—	—	—	—	—	—	1	—	—	1	2	—	3
Эп. гастроэн.	(врач.	—	—	—	—	1	22	59	19	08	—	—	—	109
	(фельд.	—	—	—	—	6	22	24	37	14	5	5	1	144
Заушница . .	врач.	6	14	17	18	15	6	10	6	9	9	16	6	132
	(фельд.	—	6	3	1	5	8	—	5	8	1	—	4	47
Остр. соч. рев.	(врач.	150	122	205	134	202	168	179	106	125	142	176	137	1846
	(фельд.	9	11	18	30	28	23	23	23	19	21	33	55	293
Круп. пнейм.	(врач.	58	48	53	36	27	33	17	28	19	50	49	84	502
	(фельд.	7	10	20	11	7	3	2	6	5	6	16	29	122
Цынга	(врач.	10	8	28	16	30	13	20	22	13	16	19	17	212
	(фельд.	22	14	33	29	55	45	34	23	34	13	18	16	336
Малярія . . .	(врач.	1446	1532	1930	2676	2965	3323	3590	4480	4076	2507	2094	1623	32242
	(фельд.	464	537	650	787	1006	1319	1867	2537	2843	1094	903	668	14680

Больныхъ проказой, находящихся въ кишлакѣ Махау, въ 1909 году было 24 человекъ. Изъ числа прокаженныхъ въ теченіе года умерло 6 человекъ. Къ концу 1909 года оставалось прокаженныхъ: мужчинъ 13, женщинъ 5.

Въ нижеприводимой таблицѣ перечисляются отдѣльно каждая больница, лечебница, приѣмный покой и т. д. по городамъ и уѣздамъ области, съ показаніемъ числа кроватей, оставшихся больныхъ къ 1 января 1909 года, прибывшихъ и умершихъ въ 1909 году, оставшихся къ 1 января 1910 года и число проведенныхъ больными дней.

Больницы и приѣмные покои:	Число кроватей.	Осталось къ 1 января 1909 года	Прибыло въ 1909 году	Умерло въ 1909 году	Осталось къ 1 января 1910 года	Число проведенныхъ дней
Гор. Ташкентъ.						
Военный госпиталь	415	100	906	64	94	3116
Городская больница	95	93	2058	292	137	39991
Родильный покой Предтеченской	5	1	115	—	1	1340
Род. пок. Благ. Общества	24	10	606	2	7	4765
Повивальныя бабки	—	—	77	—	—	—
Больница Д—ровъ Слонимъ	5	—	65	3	7	368
Общ. Сест. Милосердія	12	—	136	7	4	461
Приѣм. покой 1 мужск. амбулат	8	2	82	3	4	1397
„ „ 2 женской „	4	—	44	—	—	288
„ „ 3 женской „	10	6	105	2	6	1182
Ташкентскій уѣздъ.						
4 уч. лечебницы	24	4	135	12	1	1899
Гор. Чимкентъ.						
Мѣстный лазаретъ	21	7	83	10	5	1100
Чимкентскій городск пр. покой	5	—	45	4	6	755
4 участковыхъ лечебницы	24	—	—	—	—	—
Гор. Туркестанъ						
Городской приѣмный покой	5	—	—	—	—	—
Гор. Перовскъ.						
Перовск. земск. больница	49	48	111	9	55	18271
Амб. 2 уч. лечебницы	6	—	78	1	3	652
Гор. Казалинскъ.						
Мѣстный лазаретъ	34	4	58	5	3	1391
1 уч. лечебница	6	—	—	—	—	—
Городской приѣмный покой	5	—	—	—	—	—
Гор. Аулиеата.						
Аулиеат. воен. мѣстн. лазаретъ	22	1	49	—	—	297
Городская больница	15	3	58	3	13	783
Амб. 4 уч. лечебницъ	24	1	57	1	1	585
Гор. Петро-Александровскъ.						
Туземная больница	11	6	93	2	3	1362
Аму-Дарьинскій отдѣлъ.						
2 уч. лечебницы	12	—	—	—	—	—
ИТОГО	847	285	4911	430	338	80319

Пастеровская станція.

Въ теченіе 1909 года на Ташкентской Пастеровской станціи пользовалось прививками 614 человекъ, изъ которыхъ умерло 3, а именно:

	Пользова- лось.	Умер- ло.
Въ возрастѣ отъ 0 до 5 лѣтъ . . .	76	—
” 5 ” 10 ” . . .	107	1
” 10 ” 15 ” . . .	56	—
” 15 ” 25 ” . . .	157	1
” 25 ” 35 ” . . .	125	1
” 35 ” 45 ” . . .	58	—
” 45 ” 55 ” . . .	25	—
” 55 ” 65 ” . . .	5	—
” выше 65 ” . . .	5	—
Итого . . .	614	3

Укусы были причинены: собакой—642, кошкой—7, коровой 4, лошадыю—2, свиньею—1, осломъ—1, ослюненій—132.

Мѣсто укуса: голова и лицо—29 (умерло 2), верхнія конечности 243, (умерло 1) нижнія—178, туловище—32. Ослюненіе разныхъ частей тѣла—132. Укусы одиночные—380 (умеръ 1), множественные—102, (умерло 2), черезъ одежду—243, въ голое тѣло—240 (умерло 3). Явилось на станцію на 1-й недѣлѣ послѣ укуса—372 (умерло 2), на 2-й—142, на 3-й—47, (умеръ 1), на 4-й—17 и позднѣе—36.

По отдѣльнымъ мѣсяцамъ года пользованные явились на станцію: въ январѣ—54 чел., февралѣ—47, мартѣ—37, апрѣлѣ—75, маѣ—44, іюнѣ—71, іюлѣ—40, августѣ—61, сентябрѣ—51, октябрѣ—60, ноябрѣ—56 и въ декабрѣ—18 человекъ.

По отдѣльнымъ областямъ пользованные распредѣлялись слѣдующимъ образомъ:

Сырѣ-Дарьинская область—264 чел., Самаркандская—89, Ферганская—77, Семирѣченская—89, Закаспійская—80, прочія области и округа—15 чел. Итого—614 человекъ.

Медицинскій и фармацевтическій персоналъ.

(Гражданскаго вѣдомства).

Къ концу 1909 года въ Сыръ-Дарьинской области состояло врачей-мужчинъ—44, врачей - женщинъ—7, фельдшеровъ—60, фельдшерицъ, фельдшерицъ-акушеровъ—7, акушеровъ и повивальныхъ бабокъ—33, зубныхъ врачей—14, дантистовъ—6 и фармацевтовъ—33.

По городамъ и уѣздамъ области они распредѣлялись такъ:

Города и уѣзды:	Врачей.		Фельдшеровъ.		Акушеровъ и повивальныхъ бабокъ.	Зубныхъ врачей.	Дантистовъ.	Фармацевтовъ.
	Мужч.	Женщ.	Мужч.	Женщ.				
Г. Ташкентъ	22	4	25	4	9	14	6	27
Его уѣздъ	3	1	8	1	3	—	—	—
Г. Чимкентъ	2	—	2	—	2	—	—	1
Его уѣздъ	3	1	4	1	4	—	—	—
Г. Аулиеата	2	—	4	—	3	—	—	1
Его уѣздъ	3	—	3	—	2	—	—	—
Г. Перовскъ	3	1	5	1	1	—	—	1
Его уѣздъ	1	—	1	—	1	3	—	—
Г. Казалинскъ	2	—	2	—	1	—	—	1
Его уѣздъ	—	—	1	—	—	—	—	—
Г. Петро-Александровскъ	1	—	2	—	2	—	—	1
Аму-Дарьинскій отдѣлъ	1	—	2	—	2	—	—	—
Г. Туркестанъ	1	—	1	—	1	—	—	1
Всего	44	7	60	7	33	14	8	33

По роду службы медицинскій персоналъ распредѣлялся слѣдующимъ образомъ:

	Врачей.			Фельд.			Пов. баб.		
	Врачей.	Фельд.	Пов. баб.	Врачей.	Фельд.	Пов. баб.	Врачей.	Фельд.	Пов. баб.
При Врачебномъ Отд.	3	2	—	Желѣзнодорожные .	4	4	—		
Уѣздные	3	6	5	Участковые	17	18	17		
Городовые	1	1	2	Тюремные	1	1	—		
Городскіе	4	5	5	Больничные	12	26	2		
Санитарные	2	2	—	Вольнопрактикующ.	4	2	2		
				Всего	51	67	33		

А п т е к и.

Въ Сыръ-Дарьинской области въ 1909 году было всего 11 аптекъ, изъ которыхъ 5 въ городѣ Ташкентѣ.

Наименованіе аптекъ, число фармацевтовъ и аптекарскихъ учениковъ, равно рецептовъ и вырученной суммы отъ продажи лекарствъ видно изъ слѣдующей таблицы.

НАИМЕНОВАНИЕ АПТЕКЪ.	Число фар- мацевтовъ.	Число аптекар- скихъ учени- ковъ.	Число ре- цептовъ.	Выру- ченная по нимъ сумма.		По руч- ной про- дажѣ выручен	
				Руб.	К.	Руб.	К.
Махрамская аптека І. И. Краузе,	4	3	25402	14768	—	6471	2
Ташкентская город. аптека . . .	6	3	34782	21102	25	24968	45
Аптека Ф. Каплана	8	5	21310	11431	60	11355	66
Аптека въ туз. г. Ташк. Марго- линой	3	2	832	470	71	1436	23
Аптека Бекъ-Назарова	5	2	14288	8458	29	4869	62
Казалинская	1	—	3016	1483	23	723	38
Петро-Александровская сельск. аптека	1	1	1109	741	99	1535	88
Перовская нормальная аптека провизора Шелля	1	—	1810	1137	87	4458	23
Туркестанская нормальн. аптека провизора Барона	1	—	1564	1016	81	1676	76
Чимкентская нормальная аптека провизора Можейко	1	—	2095	1382	39	5752	24
Аулиеатинская аптека провизора Мартышевскаго	1	—	1042	609	84	4311	73
Итого	32	17	107250	62602	78	67559	20

О с п о п р и в и в а н і е

Для приготовленія детрита въ гор. Ташкентѣ имѣется „оспенное депо“, въ которомъ въ 1909 году было телятъ 225 штукъ. Снято детрита 17600 банокъ.

Телятникъ содержится на земскія средства, которыхъ въ 1909 году отпущено 1050 руб.

Число ревакцинацій—1291. Оспопрививателей—неврачебнаго сословія—28.

Нижеприводимая таблица показываетъ число прививокъ по каждому городу и уѣзду области въ 1909 году.

	Число прививокъ.				Число прививокъ.		
	Изъ нихъ удачныхъ.	Неизвѣсто.	Изъ нихъ удачныхъ.		Неизв.		
Г. Ташкентъ .	5253	5003	—	Гор. Перовскъ .	493	300	—
Его уѣздъ , .	10455	9251	944	Его уѣздъ .	2186	1614	57
Гор. Туркестанъ	1500	1380	120	Гор. Аулиеата .	1868	1312	—
„ Казалинскъ	317	234	—	Его уѣздъ .	6867	4780	760
Его уѣздъ . .	1162	785	377	Г. Петро-Алексан.	1145	622	523
Гор. Чимкентъ .	617	507	110	Аму-Дарьин. отд.	6408	5291	195
Его уѣздъ . .	4525	3023	570	Всего .	42796	34102	3658

Расходъ на медицинскую часть.

Изъ нижеприводимой таблицы видно, что въ теченіе всего 1909 года на медицинскую часть было израсходовано 300467 р. 79 коп., изъ коихъ большая половина (164559 р. 84 к.) приходится на городскія суммы, 119352 руб. 95 коп.—изъ земскихъ суммъ и остальные 16555 руб.—правительственныя.

	ИЗЪ СУММЪ:						Всего.
	Правительственн.		Земскихъ сборовъ.		Городовъ		
	Руб.	К.	Руб.	К.	Руб.	К.	
1) Содерж. лечеб. зав. безъ расх. на медиц. фармацевт. персонал. и безпл. выд. лекар.	—	—	23904	—	56615	41	80519 41
2) Содержаніе врачей.	11895	—	52651	90	61638	06	158592 01
3) Содер. фельд. и акушерск. персонала .	4660	—	27747	65			
4) Сод. фармац. перс.	—	—	—	—	—	—	—
5) Безпл. выд. лекарс.	—	—	8400	—	35806	37	44206 37
6) Расх. на оспоприв.	—	—	6650	—	—	—	6650 —
7) Расх. на бор. съ эпид.	—	—	—	—	—	—	—
8) Сод. санитар. бюро.	—	—	—	—	—	—	—
9) Прочіе расходы .	—	—	—	—	10500	—	10500 —
Всего . .	16555	—	119352	95	164559	84	300467 79

Судебно-медицинская часть.

Нижеприводимая таблица показываетъ состояніе судебно-медицинской части за 1909 г.

	Г. Ташкентъ и его уѣздъ	Г. Чимкентъ и его уѣздъ	Г. Туркестанъ	Г. Перовскъ и его уѣздъ	Г. Казалинскъ и его уѣздъ	Петро-Александр. и Аму-Дар. отд.	Аулиеата
1) Удушеніе	1	—	—	1	—	—	—
2) Повѣшеніе	3	—	—	—	—	—	—
3) Раненія: а) холод. оруж.	23	3	1	5	3	3	2
б) огнестр. „	13	4	2	1	1	—	2
в) прочія	13	9	2	—	—	—	5
4) Ушибы, смятіе и паденіе	14	6	1	1	1	2	—
5) Утопленіе	2	—	1	—	—	—	—
6) Задушеніе:							
а) отъ воспрепят. дыхан.	2	—	1	2	2	—	1
7) Отравленіе:							
а) другими неорг. ядами	7	—	—	—	—	—	—
б) спиртомъ	4	—	—	—	1	1	1
в) окисью углерода . . .	2	—	—	—	1	—	—
Всего насильств. смертью	104	22	8	10	11	6	11
Въ томъ числѣ:							
Самоубійство	8	1	1	—	—	—	—
Убійство	8	9	5	11	3	6	16
8) Смерть отъ болѣзн. прич.	30	3	1	1	1	—	4
9) Загнил. труп. прич. не откр.	5	1	—	2	1	2	4
Всего произведено вскрытій и осмотр. мертвыхъ тѣлъ	139	14	8	16	13	10	24
10) Беременность	3	—	—	—	—	—	—
11) Растлѣніе и изнасилув.	9	3	2	5	2	—	2
12) Мужеложество	4	—	—	1	1	—	—
13) Раны	147	1	1	3	4	—	8
14) Другія поврежденія. . . .	217	28	1	22	4	3	19
15) Состояніе умст. способ.	40	1	4	1	3	—	—
16) Состоян. здоров. вообще	236	—	10	5	26	6	19
Всего освидѣтельствовано живыхъ людей	656	31	18	37	42	11	52
Всего судебно-медицинск. актовъ выдано	795	45	20	53	55	21	76

Народное просвѣщеніе.

Съ каждымъ годомъ число учащихся какъ русскихъ, такъ и туземцевъ значительно увеличивается, число же школъ не соотвѣтствуетъ дѣйствительной въ нихъ надобности. Особенно большой недостатокъ въ низшихъ школахъ наблюдается въ городѣ Ташкентѣ. Быстрый ростъ города Ташкента даетъ значительный контингентъ дѣтей школьнаго возраста, а существующее число низшихъ школъ далеко не въ состояніи вмѣстить всѣхъ нуждающихся въ первоначальномъ образованіи. Такъ, по переписи дѣтей школьнаго возраста, произведенной въ Ташкентѣ въ декабрѣ 1908 года, оказалось, что только половина ихъ посѣщаетъ школы, другая же половина не можетъ ихъ посѣщать вслѣдствіе переполненія низшихъ школъ, а частью и по домашнимъ обстоятельствамъ. Такимъ образомъ, чтобы удовлетворить всѣхъ нуждающихся въ начальномъ образованіи необходимо число низшихъ школъ удвоить, особенно если будетъ осуществленъ проектъ введенія всеобщаго начального обученія.

Въ 1909 году число учащихся во всѣхъ русскихъ учебныхъ заведеніяхъ области, сравнительно съ предыдущимъ годомъ, увеличилось на 859 человекъ обоего пола, что составляетъ 10⁰/₀. Учащихся дѣтей мужскаго пола было 6279 и женскаго—3047, изъ которыхъ въ 5-ти средне-учебныхъ заведеніяхъ обучалось 1395 дѣтей мужскаго и 690 женскаго пола, а остальные—въ низшихъ школахъ области.

Число средних и низших русских учебных заведений и учащихся въ нихъ по городамъ и уѣздамъ показываетъ слѣдующая таблица:

Города и уѣзды:	Средн.-учеб. заведер.	Учащихся въ нихъ		Низшихъ учеб. зав.	Учащихся въ нихъ	
		м.	ж.		м.	ж.
Городъ Ташкентъ .	5	1395	690	25	1285	888
Ташкентскій уѣздъ .	—	—	—	8	335	209
Гор. Чимкентъ . .	—	—	—	2	150	95
Гор. Туркестанъ . .	—	—	—	4	224	104
Чимкентскій уѣздъ .	—	—	—	21	923	437
Гор. Перовскъ . .	—	—	—	3	216	84
Перовскій уѣздъ . .	—	—	—	3	67	49
Гор. Казалинскъ . .	—	—	—	4	207	63
Казалинскій уѣздъ .	—	—	—	—	—	—
Гор. Аулиеата . .	—	—	—	3	163	40
Аулиеатинскій уѣздъ .	—	—	—	26	1224	498
Г. Петро - Александр.	—	—	—	2	90	23
Аму-Дарьин. отд. .	—	—	—	—	—	—
Итого въ 1909 г.	5	1395	690	101	4884	2357
Итого въ 1908 г.	5	1220	670	87	4014	2563

Что-же касается мусульманскихъ учебныхъ заведений и учащихся въ нихъ, то точная регистрація таковыхъ, въ особенности у кочевниковъ, невозможна по слѣдующей причинѣ. Количество мектабовъ и аульныхъ школъ мѣняется чуть-ли не ежедневно, въ особенности число ихъ съ октября и по февраль увеличивается процентовъ на 20—30 и болѣе, а съ марта и по октябрь—уменьшается приблизительно на соотвѣтствующій же процентъ, въ виду кочевого образа жизни большинства населенія области. Нѣкоторыя мектабы и аульныя школы существуютъ нерѣдко только по нѣскольку недѣль. Вотъ почему приводимыя на стр. 164 данныя о числѣ мусульманскихъ школъ и учащихся въ нихъ имѣютъ только приблизительную точность.

Города и уѣзды:	НАЗВАНІЕ ТУЗЕМНЫХЪ УЧЕБНЫХЪ ЗАВЕДЕНІЙ																						
	Русско-туз. училищ.			Медрессе сарт.			Мектебе			Карыхане			Аульня школы			Мектебе сарт. жен. п			Всего				
	Число учи-лицъ	Чило учащих.		Число учи-лицъ	Чило учащих		Число учи-лицъ	Чило учащих		Число учи-лицъ	Чило учащих.		Число учи-лицъ	Чило учащих.		Число учи-лицъ	Чило учащих.		Число учи-лицъ	Чило учащих.			
		м	ж.		м.	ж.		м.	ж.		м.	ж.		м.	ж.		м.	ж.		м.	ж.	м.	ж.
Гор. Ташкентъ	—	—	—	—	—	—	5	118	—	—	—	—	—	—	—	—	—	—	5	118	—		
Русская часть	7	841	—	22	1139	—	137	4852	—	8	185	—	—	—	—	—	—	86	—	1324	260	7017	1324
Туземная часть																							
Уѣзды:																							
Ташкентскій	5	115	—	4	129	—	232	3104	24	—	—	—	8	80	—	4	—	46	295	3428	70		
Чимкентскій	4	291	—	6	193	—	185	3125	289	—	—	—	214	3440	617	—	—	—	409	7049	915		
Аулиеатинскій	9	285	—	—	—	—	27	625	192	—	—	—	90	1021	—	—	—	—	126	1931	192		
Перовскій	6	146	—	—	—	—	3	131	—	2*)	34	19	131	2178	191	—	—	—	142	2489	191		
Казалинскій	2	88	—	—	—	—	4	120	—	—	—	—	119	1129	254	2	—	20	127	1337	274		
Аму-Дарьинскій.	2	45	—	2	70	—	670	8008	3202	—	—	—	—	—	—	—	—	—	674	8123	3202		
Итого въ 1909 г.	35	1811	—	34	1531	—	1263	20083	3707	10	219	19	562	7848	1062	92	—	1390	2039	31492	5977		
Итого въ 1908 г.	31	1290	—	34	1495	—	1216	17518	180	7	172	—	690	8425	924	—	—	—	2216	28875	5472		

*) Татарск. школ.

Русско-туземныхъ училищъ въ 1909 году имѣлось 35, а учащихся въ нихъ было 1811 человекъ, болѣе предыдущаго года на 521. Столь значительное увеличеніе учащихся дѣтей мусульманъ въ русско-туземныхъ училищахъ объясняется тѣми полезными практическими результатами въ знаніи русскаго языка, которые достигаются ими по окончаніи этихъ училищъ. Это обстоятельство хорошо сознали туземцы и потому охотно стали посылать своихъ дѣтей въ русско-туземныя школы.

Названіе учебныхъ заведеній:	Въ городѣ Ташкентѣ			Въ проч. городахъ и уѣздахъ			Всего въ области		
	Число учебныхъ заведеній	Число учащихся		Число учебныхъ заведеній	Число учащихся		Число учебныхъ заведеній	Число учащихся	
		М.	Ж.		М.	Ж.		М.	Ж.
Мужская гимназія	1	490	—	—	—	—	1	490	—
Женская гимназія	1	—	690	—	—	—	1	—	690
Реальное училище	1	296	—	—	—	—	1	296	—
Коммерческое училище	1	235	35	—	—	—	1	235	35
Кадетскій корпусъ	1	356	—	—	—	—	1	356	—
Маріинское училище	1	—	197	—	—	—	1	—	197
Ромесленное училище	1	08	—	—	—	—	1	108	—
Семинарія учительская	1	73	—	—	—	—	1	73	—
Техническое училище	1	63	—	—	—	—	1	63	—
4-хъ классное городское училище	1	282	—	—	—	—	1	282	—
Сельско-хозяйств. гидро-техн. уч.	1	26	—	—	—	—	1	26	—
3-хъ классное городское училище	—	—	—	8	650	—	8	650	—
Приход. уч. 2-хъ классное мужск.	1	173	—	—	—	—	1	173	—
1-но-классныя мужскія	5	449	—	4	176	168	9	625	168
2-хъ классныя женскія	1	—	180	—	—	—	1	—	180
1-но-классныя женскія	3	—	439	—	—	—	3	—	439
Сельск. уч. для дѣтей обоого пола	—	—	—	47	2080	963	47	2080	963
Частныя уч. завед. II-го разряда	2	—	203	—	—	—	2	—	203
Частныя начальн. уч. III-го разр.	5	153	104	—	—	—	5	153	104
Русско-татарскія школы	1	56	—	—	—	—	1	56	—
Русско-еврейскія школы	1	45	20	—	—	—	1	45	20
Татарскія школы обоого пола	—	—	—	8	148	58	8	148	58
Еврейскія школы для мальчиковъ	—	—	—	3	96	7	3	96	7
Мектебе сартовъ мужскаго пола	142	4970	—	1121	15113	3707	263	20083	3707
Мектебе сартовъ женскаго пола	86	—	1324	6	—	63	92	—	1390
Аульныя шк. киргизъ муж. пола	—	—	—	562	7848	1062	562	7848	1062
Медрессе сартовъ мужскаго пола	22	1139	—	12	392	—	34	1531	—
Русско-туземныя уч. мужск. пола	7	841	—	28	970	—	35	1811	—
Туземныя низшія школы	2	40	—	—	—	—	2	40	—
Кары-хане	8	185	—	—	—	—	8	185	—
Еврейскія хедевры	1	28	—	—	—	—	1	28	—
2-хъ классн русско-туземное уч.	1	114	—	—	—	—	1	114	—
Итого	299	10122	3192	1799	37473	6031	2098	37595	9223

№ п/п	Фамилия, имя, отчество	Дата рождения	Место рождения	Образование	Специальность	Стаж работы по специальности	Стаж работы в должности	Стаж работы в С. С. С. С.	Звание	Средний балл	Примечание
1											
2											
3											
4											
5											
6											
7											
8											
9											
10											
11											
12											
13											
14											
15											
16											
17											
18											
19											
20											
21											
22											
23											
24											
25											
26											
27											
28											
29											
30											
31											
32											
33											
34											
35											
36											
37											
38											
39											
40											
41											
42											
43											
44											
45											
46											
47											
48											
49											
50											
51											
52											
53											
54											
55											
56											
57											
58											
59											
60											
61											
62											
63											
64											
65											
66											
67											
68											
69											
70											
71											
72											
73											
74											
75											
76											
77											
78											
79											
80											
81											
82											
83											
84											
85											
86											
87											
88											
89											
90											
91											
92											
93											
94											
95											
96											
97											
98											
99											
100											

П Р И Л О Ж Е Н И Я.

В Ъ Д О

о населеніи по сословіямъ въ Сыръ-

Города и уѣзды.	Дворянъ.				Духовенства				Почет. гражд.				Городск. сословіи.				Сельскихъ	
	Потомст- венныхъ.		Личныхъ.		Вълаго.		Чер- наго.		Потом- ствен.		Лич- ныхъ.		Купцовъ		Мѣщанъ.		Крестьянъ.	
	М.	Ж.	М.	Ж.	М.	Ж.	М.	Ж.	М.	Ж.	М.	Ж.	М.	Ж.	М.	Ж.	М.	Ж.
Г. Ташкентъ. Русская ч. Туземн. ч.	1217 23	883 31	1262 25	1174 26	73 —	68 —	9 —	11 —	284 7	371 10	577 3	411 4	395 10	427 6	5172 140	5282 119	11022 321	11348 312
Итого	1240	914	1287	1200	73	68	9	11	291	381	580	415	405	433	5312	5401	11343	11660
Ташкентск. уѣз.	13	15	13	7	11	14	—	—	4	2	4	5	1	—	177	195	3748	3268
Г. Чимкентъ. Г. Туркест.	18 —	26 —	7 9	18 10	7 1	8 1	— —	— —	15 12	14 19	12 12	17 17	70 11	101 13	389 403	376 474	257 591	232 908
Итого по г.г.	18	26	16	28	8	9	—	—	27	33	24	34	81	114	792	850	848	1140
Чимкент уѣздъ	8	8	—	—	26	23	—	—	—	—	13	15	—	—	22	25	4470	4178
Итого	26	34	16	28	34	32	—	—	27	33	37	49	81	114	814	875	538	5318
Гор. Аулиеата. Аулиеат. у.	14 7	17 6	32 10	38 11	5 25	7 27	— —	— —	4 —	5 —	153 5	174 8	— —	— —	1732 125	1996 132	147 8737	132 8867
Итого	21	23	42	49	30	34	—	—	4	5	158	282	—	—	1857	2128	8884	8999
Гор. Перовскъ Перовск. у.	12 —	11 —	30 1	28 3	2 —	2 —	— —	— —	— —	— —	2 —	3 —	2 —	2 —	510 67	300 40	350 599	270 59
Итого	12	11	31	31	2	2	—	—	—	—	2	3	2	2	577	340	949	851
Г. Казалинскъ. Казалин. у.	25 —	35 —	22 —	25 —	1 —	3 —	— —	— —	37 —	40 —	15 —	20 —	57 2	60 —	1191 5	1240 5	685 217	660 175
Итого	25	35	22	25	1	3	—	—	37	40	15	20	59	60	1196	1245	902	835
Г. Петро-Алекс. Аму-Дар. от.	13 2	10 3	34 6	30 7	3 —	3 —	— —	— —	1 —	1 —	1 —	1 —	12 —	10 —	191 15	145 12	22 4	11 4
Итого	15	13	40	37	3	3	—	—	1	1	1	1	12	10	206	157	26	15
Итого по области .	1352	1045	1451	1377	154	156	9	11	364	462	797	775	560	619	10139	10341	30970	30956

М О С Т Ъ

Дарьинской области за 1909 годъ

сосл. меняют колон.	Уральцевъ ссылныхъ поселенцевъ.	Военныхъ сословіи.								Иностранцевъ.		Туземцевъ.		В С Е Г О.		
		Войскъ.		Отстав. безср. отп. съ сем. сол.		Каза- ковъ.		Иностранцевъ.		Туземцевъ.		В С Е Г О.		Об. пол.		
		М.	Ж.	М.	Ж.	М.	Ж.	М.	Ж.	М.	Ж.	М.	Ж.			
—	—	33	24	1338	66	1041	907	430	434	876	459	5529	3369	29258	25234	54493
—	—	—	—	—	—	8	5	6	4	246	194	76836	68853	7735	69564	146699
—	—	33	24	138	66	1049	912	436	438	1122	653	81865	72222	106393	94798	201191
—	—	—	—	—	—	399	302	3	4	20	4	169038	133783	173431	137599	311033
—	—	1	—	193	8	105	83	28	10	—	—	6914	6867	7996	7760	15756
—	—	3	3	191	5	7	4	—	—	178	127	6410	5621	7828	7202	15030
—	—	4	3	374	13	112	87	18	10	178	127	13324	12488	15824	14962	30786
—	—	26	13	—	—	237	251	3	5	65	1	166397	127074	171267	131593	302860
—	—	30	16	374	13	349	338	21	15	248	128	179721	139562	187091	146555	333646
—	—	140	131	250	4	—	—	—	—	30	21	8120	5900	10627	8425	19052
635	736	—	—	—	—	—	—	42	47	35	17	160727	140221	170348	150072	320420
635	736	140	131	250	4	—	—	42	47	65	38	168847	146121	180975	158497	339472
3	3	15	10	240	11	105	78	—	—	1246	1105	2135	1853	4652	3676	8328
—	—	—	—	—	—	—	—	27	16	29	—	86956	78612	87679	79262	166941
3	3	15	10	240	11	105	78	27	16	1275	1105	89091	80465	92331	82938	175269
—	—	905	860	195	30	95	80	100	82	858	651	2160	2010	6346	5796	12142
—	—	44	32	—	—	9	—	2	—	—	—	109303	95163	109582	95375	204957
—	—	949	892	195	30	104	80	102	82	858	651	111463	97173	115928	101171	217099
—	—	238	279	794	26	23	14	144	6	—	—	576	200	2052	736	2788
—	—	1607	1383	—	—	5	5	148	5	—	—	110249	102705	112036	104124	216160
—	—	1845	1662	794	26	28	19	292	11	—	—	110525	102905	114088	104860	218948
638	739	3022	2735	2196	150	2034	1729	923	613	3583	2579	910850	772231	970237	826418	1796655

В Ъ Д О

о населеніи по вѣроисповѣданіямъ въ Сыръ-

Города и уѣзды.	Православныхъ.		Старообрядцевъ.		Римско-католиковъ.		Армяно-григоріанъ.		Протестантовъ.	
	М.	Ж.	М.	Ж.	М.	Ж.	М.	Ж.	М.	Ж.
Г. Ташкентъ										
Русская часть	21852	20025	101	67	1409	14	967	622	41	34
Туземная часть	504	432	—	—	—	—	12	—	—	—
Итого	22356	20457	101	67	1409	1459	979	622	41	34
Ташкентскій у.	3862	3310	67	67	12	10	4	3	423	410
Гор. Чимкентъ	836	711	24	13	64	18	12	—	17	18
Г. Туркестанъ	990	1371	3	3	67	3	140	32	—	—
Итого по г.г.	1826	2082	27	16	131	21	152	32	17	18
Чимкентскій у.	4769	4643	26	16	9	12	4	5	2	—
Итого	6595	6725	53	32	140	33	156	37	19	18
Гор. Аулиеата	2275	2344	140	131	17	16	25	11	—	—
Аулиеатин. у.	8763	8902	6	5	17	15	—	—	200	193
Итого	11038	11246	146	136	34	31	25	11	200	193
Гор. Перовскъ	1612	1531	178	118	70	45	115	52	8	7
Перовскій у.	678	636	—	—	6	9	11	—	—	—
Итого	2290	2167	178	118	76	54	126	52	8	7
Г. Казалинскъ	1551	1555	905	860	20	15	1	—	4	2
Казалинскій у.	162	128	44	32	1	1	2	—	—	—
Итого	1713	1683	949	892	21	16	3	—	4	2
Г. Петро-Александровскъ	1086	232	238	279	110	12	14	3	3	6
Аму-Дарьин. отдѣлъ	180	36	1607	1383	—	—	—	—	—	—
Итого	1266	268	1845	1662	110	12	14	3	3	6
Итого по области	49120	45856	3339	2974	1802	1615	1307	728	698	670

М О С Т Ъ

Дарьинской области за 1909 годъ.

Менонитовъ.	Евреевъ.	Магометанъ.				Язычниковъ:		В С Е Г О.				
		Шитовъ		Суннитовъ		М.	Ж.	М.	Ж.	Об. пол.		
		М.	Ж.	М.	Ж.							
61	50	612	580	1724	960	2451	1437	40	—	29258	25234	54492
—	—	414	377	19	18	76174	68737	12	—	77135	69564	146699
61	50	1026	957	1743	978	78625	70174	52	—	106393	94798	201191
—	—	5	4	20	4	199038	133791	—	—	173431	137599	311030
—	—	155	171	—	—	6888	6829	—	—	7996	7760	15756
—	—	218	172	49	—	6361	5621	—	—	7828	7202	15030
—	—	373	343	49	—	13249	12450	—	—	15824	14962	30786
—	—	—	—	96	36	166361	126881	—	—	171267	13593	302860
—	—	373	343	145	36	179610	139331	—	—	187091	146555	333646
—	—	50	23	—	—	8120	5900	—	—	10627	8425	19052
635	736	—	—	—	—	160727	140221	—	—	170348	150072	320420
635	736	50	23	—	—	168847	146121	—	—	180975	158497	339472
2	2	55	45	95	78	2517	1798	—	—	4632	3676	8328
—	—	—	—	29	—	86955	76615	—	—	87679	79262	166941
2	2	55	45	124	78	89472	80415	—	—	92331	82938	175269
—	—	125	141	20	3	3720	3220	—	—	6346	5796	12142
—	—	—	—	1	—	109372	95214	—	—	109582	95375	204957
—	—	125	141	21	3	113092	98434	—	—	115928	101171	217099
—	—	25	2	6	6	570	196	—	—	2052	736	2788
—	—	—	—	254	238	109995	102467	—	—	112036	104124	216160
—	—	25	2	260	242	110565	102663	—	—	114088	104860	218948
698	788	1659	1515	2313	1341	909249	770929	52	—	970237	826418	1796655

Средне-справочныя цѣны

на предметы первой необходимости по Сырѣ Дарьинской области
за 1909 годъ.

Названіе городовъ, уѣздовъ и предметовъ продо- вольствія.	СРЕДНЕ-МѢСЯЧНЫЯ ЦѢНЫ ЗА ПУДЪ.											
	Январь.	Февраль.	Мартъ.	Апрѣль.	Май.	Іюнь.	Іюль.	Августъ.	Сентябрь.	Октябрь.	Ноябрь.	Декабрь.
	Р. К.	Р. К.	Р. К.	Р. К.	Р. К.	Р. К.	Р. К.	Р. К.	Р. К.	Р. К.	Р. К.	Р. К.
<i>Г. Ташкентъ.</i>												
Мука пшеничн.	— 95	1 13	— 90	1 10	1 05	1 05	1 05	1 05	1 05	1 05	1 30	1 15
Рисъ	— 95	1 10	1 02	1 05	1 05	1 05	1 05	1 05	1 10	1 08	1 09	1 07
Просян. крупа	3	1 70	1 70	1 70	1 70	1 70	1 70	1 71	1 70	1 71	1 70	1 71
Ячмень	— 77	— 77	— 70	71	71	— 70	71	71	— 70	71	— 71	— 71
Мясо говяжье.	4 40	3 40	3 50	3 40	3 60	3 50	3 50	3 50	3 50	3 50	3 50	3 50
„ баранье	3 40	4 60	4 60	4 50	3 20	3 30	4 50	4 40	4 40	3 20	3 20	3 20
Картофель	— 47	— 57	— 55	— 60	85	— 55	— 60	55	— 55	55	37	— 37
Клеверъ 100 сн.	5 60	4 25	4 75	5 50	3 30	4	3 60	3 60	4 20	5	5 50	5 60
Сѣно	11 —	10	10 25	10 25	10 —	10 50	10	10	10	—	9 50	9 75
Керосинъ	1 75	1 75	1 68	1 70	1 67	1 67	1 67	1 67	1 90	1 90	1 90	1 90
Дрова	8 8	10 75	10 25	9 25	7 50	7 50	8 50	8 50	8 50	8 50	8 50	8 50
<i>Ташкентскій у.</i>												
Мука пшеничн.	1 65	1	95	95	95	1 15	1 15	1 10	1 10	1 07	1 07	1 10
Рисъ	2 20	2 55	2 30	2 70	2 20	2 30	2 30	2 05	2 05	2 05	2 05	2 05
Просян. крупа	— 90	— 85	— 85	1	— 85	1	1 05	1 05	1	1 10	1 03	1 03
Ячмень	— 88	— 98	— 97	1 18	1 15	1 10	90	92	95	— 95	95	90
Мясо говяжье	3 95	3 10	3 60	3 70	4 —	3 10	3 80	3 50	3 50	3 50	3 50	3 55
„ баранье	4 70	4 70	4 40	4 70	4 70	4 20	4 70	3 95	3 90	3 90	3 80	4 15
Картофель	70	— 80	— 80	— 80	85	— 85	— 80	90	72	— 67	— 67	— 67
Клеверъ 100 сн.	— 30	— 35	— 35	— 30	— 30	— 30	— 30	— 26	— 30	— 37	— 40	— 40
Сѣно	—	—	—	4 40	2 45	4 40	4 40	4 40	—	—	—	—
Керосинъ	2 50	2 50	2 30	2 60	2 60	2 60	2 60	2 12	2 37	2 35	2 38	2 38
Дрова	—	6 90	6	7	5 50	6 50	6 50	6 50	6 50	6 50	6 50	6 50
<i>Чимкентскій у.</i>												
Мука пшеничн.	— 95	— 95	1 10	— 95	— 95	— 95	95	95	95	— 95	— 95	— 95
Рисъ	2 50	2 50	3 10	2 50	2 50	2 50	2 50	2 50	2 50	2 50	2 59	2 50
Просян. крупа	1 65	1 65	1 60	1 65	1 65	1 65	1 65	1 65	1 85	1 85	1 85	1 85
Ячмень	— 80	— 80	— 80	80	80	— 95	80	80	80	90	90	90
Мясо говяжье	2 60	2 60	2 60	2 60	2 60	2 60	2 60	2 60	1 75	1 75	1 75	1 75
„ баранье	4 80	4 80	4 80	4 80	4 80	4 80	4 80	4 80	3 25	3	3	3
Картофель	— 65	— 65	— 65	65	65	— 65	— 65	— 65	65	50	50	50
Сѣно	—	—	—	—	—	—	—	—	—	—	—	—
Клеверъ	— 60	— 60	— 60	60	— 60	— 60	— 60	— 60	— 60	60	60	55
Керосинъ	2 40	2 40	2 40	2 40	2 40	2 40	2 40	2 40	2 40	2 35	2 35	2 35
Дрова	9 50	9 50	9 50	9 50	9 50	9 50	9 50	9 50	9 50	8 —	8	8 75

<i>Аудіатинскій у.</i>												
Мука пшеничн.	75	75	75	75	75	75	95	95	95	95	95	110
Рись	180	180	180	180	180	180	180	180	180	180	140	140
Просян. крупа	2	2	2	2	2	2	2	2	2	2	2	2
Мясо говяжье	240	240	240	240	240	160	160	2	2	2	160	160
„ баранье	320	320	320	320	320	240	240	280	280	280	240	240
Картофель	80	80	80	80	80	80	50	50	50	50	50	50
Ячмень	45	45	45	45	45	45	45	45	45	45	45	45
Клеверь	35	35	35	35	35	—	—	—	—	35	35	35
Сѣно	2	2	2	2	—	—	—	—	—	—	—	—
Керосинь	4	4	4	4	4	4	4	4	4	4	4	4
Дрова	650	8	8	8	8	8	8	8	8	8	8	8
<i>Перовскій у.</i>												
Мука пшеничн.	148	150	148	148	148	148	148	148	135	135	135	135
Рись	320	320	320	320	320	320	320	320	280	230	230	250
Просян. крупа	140	140	140	140	140	140	140	140	140	140	140	2
Мясо говяжье	260	280	280	280	280	260	260	260	290	235	235	240
„ баранье	2	4	4	4	4	320	320	320	280	250	280	360
Картофель	160	160	160	160	160	160	1	60	60	80	80	80
Ячмень	90	90	90	90	90	90	90	99	80	80	90	1
Клеверь	4	4	4	4	4	5	5	5	5	5	5	5
Сѣно	175	175	175	170	175	175	175	175	175	175	175	175
Керосинь	240	240	240	240	240	240	240	240	240	240	240	240
Дрова	10	10	12	12	12	12	12	12	15	15	15	15
<i>Казалинскій у.</i>												
Мука пшеничн.	130	115	130	145	145	145	145	125	130	150	150	150
Рись	6	240	6	6	6	6	6	6	6	6	6	6
Просян. крупа	160	160	160	160	160	160	160	160	160	160	160	160
Мясо говяжье	320	320	320	320	320	320	320	230	230	230	230	230
„ баранье	4	4	4	4	4	4	4	4	4	4	4	4
Картофель	120	120	120	120	120	65	65	65	65	65	80	1
Ячмень	85	85	85	80	89	80	85	85	85	90	90	1
Клеверь	80	80	80	80	80	80	80	80	80	80	80	80
Сѣно	30	30	30	30	30	30	—	—	—	—	—	—
Керосинь	240	240	240	240	240	240	240	240	240	240	24	240
Дрова	5	5	5	5	5	5	5	5	5	5	5	5
<i>Аму-Дарьин. отд.</i>												
Мука пшеничн.	149	149	144	144	144	144	145	115	123	103	118	118
Рись	350	350	350	350	350	345	350	355	350	320	325	325
Мясо говяжье	550	6	575	575	585	580	550	550	6	6	520	520
„ баранье	7	7	7	7	7	7	6	8	8	8	8	8
Ячмень	105	1	97	60	60	60	60	60	60	60	60	60
Клеверь	50	45	45	45	45	45	45	45	45	47	47	47
Сѣно	25	25	25	25	25	—	25	—	—	—	—	—
Керосинь	375	375	375	375	375	380	4	4	4	4	4	4
Дрова	5	5	5	5	5	5	30	30	30	30	30	30

Метеорологическія данныя за 1909 годъ по станціи Ташкентъ.

МѢСЯЦЫ.	Барометръ.			Температура.						Абсолютная влажность.			Относ. влажн.			Облач-ность.			Осадки.	
	Сред-нее.	Мак-сим.	Мин.	7 h	1 h	9 h	Сред-нее.	Мак-сим.	Мин.	7 h	1 h	9 h	7h	1h	9h	7h	1h	9h	Сум.	Мак-им.
Январь	725.5	732.6	710.3	-6.3	0.3	-5.8	-3.9	10.0	-22.6	2.3	2.7	2.6	77	57	81	6.4	5.5	3.5	38.0	18.9
Февраль	723.3	730.0	715.2	0.9	7.0	2.5	3.4	17.9	-13.2	3.6	4.3	3.9	72	57	70	6.0	5.5	4.8	29.2	13.6
Мартъ	723.0	728.2	718.0	5.8	12.6	8.1	8.8	22.8	-0.8	5.2	5.5	5.6	77	53	71	7.9	7.4	5.2	71.6	18.0
Апрѣль	718.8	727.6	710.3	13.7	22.2	15.6	17.2	29.6	8.0	7.9	7.6	8.6	69	41	67	5.3	5.6	4.4	39.0	11.9
Май	720.3	728.4	711.3	17.4	25.1	18.3	20.3	33.2	7.5	10.8	11.3	10.9	73	48	70	4.5	5.0	3.1	4.9	2.3
Юнь	715.9	723.1	710.8	21.4	29.5	22.6	24.5	36.7	14.4	10.5	8.7	9.2	57	29	46	2.2	2.4	1.2	7.1	3.7
Юль	714.0	718.2	709.1	22.6	31.3	23.6	25.8	37.1	17.5	12.3	11.6	12.3	60	35	58	3.2	3.2	2.0	12.7	11.4
Августъ	715.7	720.1	709.7	20.2	31.4	23.4	25.1	36.2	15.3	11.7	13.2	11.7	66	36	55	1.0	0.8	0.7	0.0	—
Сентябрь	719.7	724.4	714.6	13.7	26.9	17.0	19.2	32.4	7.0	7.9	9.7	8.4	66	35	58	1.8	1.6	1.2	—	—
Октябрь	724.3	736.3	719.3	6.7	17.5	9.2	11.1	26.8	-9.2	6.1	6.6	5.9	79	44	67	4.5	4.1	3.1	15.8	10.8
Ноябрь	723.4	732.0	717.1	8.8	17.7	10.2	12.2	27.8	-1.0	5.9	5.7	5.7	65	39	62	5.0	4.2	3.2	4.7	4.0
Декабрь	724.5	732.8	720.9	2.0	10.5	4.0	5.5	15.5	-1.3	3.7	4.2	3.9	71	46	65	6.7	5.0	4.0	2.4	2.4
Годъ.	720.7	736.3	719.1	11.1	19.3	12.9	14.4	36.7	-22.6	7.3	7.6	7.2	69	43	63	4.5	4.2	3.0	225.4	18.9

МѢСЯЦЫ.	Число дней съ:							N		NE		E		SE		S		SW		W		NW		Т и х о .		
	Осад.	Снѣг.	Град.	Гроза	Ясно.	Пасм.	Буря	Температура		Чис.	Сила.	Чис.	Сила.	Чис.	Сила.	Чис.	Сила.	Чис.	Сила.	Чис.	Сила.	Чис.	Сила.			
								M. < 0°	M. < 0°																	
Январь	6	8	—	—	5	10	—	15	30	12	—	9	—	17	—	4	—	4	—	3	—	2	—	4	—	38
Февраль	9	5	—	—	7	8	—	4	16	15	—	7	—	24	—	5	—	5	—	7	—	3	—	3	—	15
Мартъ	10	—	—	1	2	12	—	—	1	18	—	9	—	22	—	6	—	4	—	5	—	7	—	13	—	9
Апрѣль	6	—	—	4	5	7	1	—	—	28	—	7	—	13	—	1	—	12	—	3	—	2	—	10	—	14
Май	4	—	—	—	9	3	—	—	—	24	—	5	—	14	—	4	—	6	—	10	—	2	—	9	—	19
Юнь	3	—	—	3	19	1	—	—	—	24	—	4	—	11	—	6	—	10	—	4	—	5	—	6	—	20
Юль	3	—	—	2	14	2	—	—	—	20	—	6	—	16	—	6	—	12	—	8	—	5	—	11	—	9
Августъ	—	—	—	—	27	—	—	—	—	24	—	11	—	11	—	4	—	9	—	4	—	8	—	18	—	4
Сентябрь	—	—	—	1	20	1	—	—	—	14	—	10	—	19	—	7	—	5	—	7	—	4	—	19	—	5
Октябрь	4	2	—	—	11	4	—	1	4	28	—	9	—	7	—	8	—	6	—	11	—	11	—	31	—	23
Ноябрь	2	—	—	—	9	6	—	—	3	4	—	1	—	20	—	2	—	5	—	5	—	4	—	4	—	33
Декабрь	1	—	—	—	5	5	—	—	14	2	—	7	—	12	—	7	—	9	—	2	—	1	—	3	—	50
Годъ	48	15	0	11	133	59	1	20	68	213	—	95	—	187	—	60	—	87	—	69	—	52	—	131	—	239

Сырѣ-Дарьинская область.

Названіе хлѣ- бовъ и другихъ полевыхъ ра- стеній.	Посѣвная пло- щадь 1909 г.	Собрано.	Посѣяно.	Остатокъ за посѣвомъ.		На одну десятину.		Урожай "самъ".
				Весъ.	На од- ного человѣка.	Собра- но.	По- сѣяно.	
П у д о в ь.								
Озимые хлѣба:								
Рожь	5232	278152	40674	237478	0,13	53,2	7,8	6,8
Пшеница	211990	9698688	1744266	7954422	4,33	45,8	8,2	5,6
Ячмень	17209	804322	133551	670771	0,37	46,7	7,8	6,0
Итого	234341	1078162	1918491	8862671	4,83	46,0	8,0	5,6
Яровые хлѣба:								
Рожь	18269	330796	146196	184600	0,10	18,1	8,0	2,3
Пшеница	301881	14314439	2382585	11931854	6,49	47,4	7,9	6,7
Ячмень	67798	3440599	503295	2937304	1,60	50,7	7,4	6,9
Полба	4762	233164	32094	201070	0,11	49,0	6,7	7,3
Рись	65312	5368529	483038	4885491	2,66	82,2	7,4	11,1
Гречиха	3390	108431	23750	84681	0,05	32,0	7,0	4,6
Просо	108876	5989594	247002	5742592	3,13	55,0	2,3	23,9
Кукуруза	8489	447894	23406	424488	0,23	52,8	2,8	18,9
Горохъ	1859	71365	10393	60972	0,03	38,4	5,6	6,9
Чечевица	2307	100991	6222	94769	0,05	43,8	2,7	16,2
Бобы	38	1613	16	1527	0,00	42,4	2,3	18,4
Итого	582981	30407315	3857997	26557448	14,45	52,1	6,6	7,9
Всего продо- вольст. хлѣбовъ								
	817412	41188477	5776488	35420119	19,28	50,4	7,1	7,1
Картофель	1628	363318	61666	301652	0,16	223,2	37,9	5,9
Джугара	12437	1071644	24201	1047443	0,57	86,2	1,9	45,4
Овесъ	18379	890736	166957	723779		48,5	9,1	5,3
Хлопокъ	31392	2101749				67,0	—	—
Клеверъ	61100	16724400				274,0	—	—
Масличныя растенія:								
Лень	17692	631526	37859			35,6	2,1	16,6
Конопля	762	22902	1165			30,0	1,5	19,6
Кунжутъ	2183	63945	2228			29,2	1,0	28,7
Макъ	210	5780	379			27,5	1,8	15,7
Подсолнечникъ	288	9151	537			31,7	1,8	17,2
Горчица	75	1465	288			15,5	3,8	5,0
Итого	21210	734769	42456			34,6	2,0	17,3
Общая посѣв- ная площадь области								
	963558							
Сѣно- косы.	{ Зал. луг.	45107	4849315			107,2		
	{ Нез. луг.	186606	12834083			68,7		
Итого сѣнокос.	231713	17683398				76,3		
ВСЕГО	1195271							

Ташкентскій уѣздъ.

Название хлѣ- бовъ и другихъ полевыхъ расте- ній.	Посѣвная пло- щадь 1909 г.	Собрано.	Посѣяно.	Остатокъ за посѣвомъ.		На одну десятину.		Урожай "самъ".
				Весь.	На од- ного человѣк.	Собра- но.	Посѣя- но.	
П у д о в ь.								
Озимые хлѣба:								
Рожь	232	8625	1454	7171	0,01	37,2	6,3	5,9
Пшеница	112054	4256336	904023	3352313	6,06	38,0	8,1	4,7
Ячмень	9491	408392	78300	330092	0,60	43,0	8,2	5,2
Итого	121777	4673353	983777	3689576	6,67	38,3	8,0	4,8
Яровые хлѣба:								
Рожь	87	2818	740	2078	0,00	32,4	8,5	3,8
Пшеница	41650	1426370	296968	1129402	2,04	34,2	7,1	4,8
Ячмень	6309	299767	44290	255477	0,46	47,5	7,0	6,8
Полба	226	11978	972	11006	0,02	53,0	4,3	12,3
Рисъ	59467	4994612	440056	4554556	8,23	84,0	7,4	11,4
Гречиха	49	1519	363	1156	0,00	31,0	7,4	4,2
Просо	5891	364667	12319	352348	0,64	61,9	2,1	29,5
Кукуруза	1958	99463	5097	94366	0,17	50,8	2,6	19,5
Горохъ	1023	29847	5982	23865	0,04	29,2	5,8	5,0
Чечевица	1451	71288	4082	67206	0,12	49,1	2,8	17,5
Бобы	4	176	12	164	0,00	44,0	3,0	14,7
Итого	118115	6302505	810881	6491624	11,72	53,3	6,8	7,7
Всего продо- вольст. хлѣбовъ								
Картофель	1002	177682	3287	145395	0,26	177,3	32,2	5,5
Джугура	913	48185	1826	46359	0,08	52,8	2,0	26,4
Овесъ	1117	38914	7654	31260	—	34,8	6,9	5,1
Хлопокъ	23794	1665580	—	—	—	70,0	—	—
Клеверъ	18821	5860000	—	—	—	20,5	—	—
Масличныя растенія:								
Лень	4048	126656	11350	—	—	31,2	2,8	11,1
Конопля	—	—	—	—	—	—	—	—
Кунжутъ	295	11775	540	—	—	39,94	1,83	21,8
Макъ	30	270	25	—	—	9,0	1,2	7,5
Подсолнечникъ	26	761	36	—	—	29,26	1,38	21,1
Горчица	—	—	—	—	—	—	—	—
Итого	4399	139462	11951	—	—	31,7	2,7	11,6
Общая посѣв- ная площадь уѣз- да								
Сѣно- косы. { Зал. луга.	964	93289	—	—	—	96,8	—	—
{ Нез. луга.	73510	5864000	—	—	—	79,6	—	—
Итого сѣнокос.	74474	5957289	—	—	—	—	—	—
ВСЕГО.	364412							

Аулиеатинскій уѣздъ.

Названіе хлѣ- бовъ и другихъ полевыхъ ра- стеній.	Посѣвная пло- щадь 1909 г.	Собрано.	Посѣяно.	Остатокъ за посѣвомъ.		На одну десятину.		Итого "самъ".
				Весъ.	На од- ного человѣка	Собра- но.	По- сѣяно.	
П у д о в ъ.								
Озимые хлѣба:								
Рожь	516	12487	4128	8359	0,02	24,2	8,0	3,0
Пшеница	10487	516727	90188	426539	1,24	49,2	8,6	5,6
Ячмень	—	—	—	—	—	—	—	—
Итого	11003	529214	94316	434998	1,26	48,0	8,5	5,6
Яровые хлѣба:								
Рожь	11276	169140	90208	78932	0,23	15,0	8,0	1,9
Пшеница	81390	3896157	740649	3155508	9,18	47,9	9,1	5,2
Ячмень	10316	485991	97630	388361	1,13	45,8	9,2	5,0
Полба	—	—	—	—	—	—	—	—
Рисъ	—	—	—	—	—	—	—	—
Гречиха	—	—	—	—	—	—	—	—
Просо	54660	3104635	131181	2973454	8,65	56,8	2,4	23,7
Кукуруза	353	15942	1059	14883	0,04	45,2	3,0	15,1
Горохъ	52	1820	281	1539	0,00	35,0	5,4	6,5
Чечевица	—	—	—	—	—	—	—	—
Бобы	1	20	2	18	0,00	20,0	2,0	10,0
Итого	158355	7673705	1061010	6612695	19,23	48,0	6,6	7,2
Всего продо- вольст. хлѣбовъ								
Картофель	191	45705	8375	37330	0,11	239,3	43,8	5,5
Джугара	1182	126474	2364	124110	0,36	107,0	2,0	53,5
Овесь	14312	702132	136829	565303	—	49,1	9,6	5,1
Хлопокъ	—	—	—	—	—	—	—	—
Клеверъ	15547	3340000	—	—	—	215,54	—	—
Масличныя растенія:								
Лень	1859	92950	3718	—	—	50,0	2,0	25,0
Конопля	186	7440	558	—	—	40,0	3,0	14,4
Кунжутъ	38	2280	76	—	—	60,0	2,0	30,0
Макъ	21	1260	36	—	—	60,0	1,7	35,0
Подсолнечникъ	142	4260	284	—	—	30,0	2,0	15,0
Горчица	62	895	223	—	—	11,9	2,9	4,0
Итого	2321	109085	4895	—	—	46,9	3,4	22,2
Общая посѣв- ная площадь уѣзда								
Сѣно- косы: { Зал. луга	30073	3387786	—	—	—	—	—	—
{ Нез. луга.	39046	1911996	—	—	—	49,0	—	—
Итого сѣнокос.	69119	5299682	—	—	—	—	—	—
ВСЕГО	279030	—	—	—	—	—	—	—

Перовскій уѣздъ.

Названіе хлѣ- бовъ и другихъ полевыхъ ра- стеній.	Посѣвная пло- щадь 1909 г.	Собрано.	Посѣяно.	Остатокъ за посѣвомъ.		На одну десятину.		Урожай „самъ“.
				Весь.	На од- ного человѣка	Собра- но	По- сѣяно.	
П у д о в ь.								
Озимые хлѣба:								
Рожь	—	—	—	—	—	—	—	—
Пшеница	1439	88211	11512	76699	0,43	61,3	8,0	7,7
Ячмень	504	23688	4032	19656	0,11	47,0	8,0	5,9
Итого	1943	111899	15544	96355	0,54	58,6	8,0	7,1
Яровые хлѣба:								
Рожь	6906	158838	55248	103590	0,58	23,0	8,0	2,9
Пшеница	38092	1820462	289168	1531294	8,52	47,8	7,6	6,3
Ячмень	15858	783262	110801	672461	3,74	49,4	7,0	7,1
Полба	2095	104750	12570	92180	0,51	50,0	6,0	8,3
Рисъ	2132	109585	15137	94448	0,53	51,4	7,1	7,2
Гречиха	—	—	—	—	—	—	—	—
Просо	11252	598506	21370	577136	3,21	53,2	1,9	28,0
Кукуруза	107	6227	278	5949	0,03	58,2	2,6	22,4
Горохъ	—	—	—	—	—	—	—	—
Чечевица	—	—	—	—	—	—	—	—
Бобы	—	—	—	—	—	—	—	—
Итого	76442	3581630	504572	3077058	17,12	46,8	6,6	6,7
Всего продо- вольст. хлѣбовъ								
Картофель	311	104473	15648	88825	0,49	335,9	50,3	6,7
Джугара	—	—	—	—	—	—	—	—
Овесъ	—	—	—	—	—	—	—	—
Хлопокъ	—	—	—	—	—	—	—	—
Клеверъ	2651	520000	—	—	—	—	—	—
Итого	2962	624473	15648	88825	0,49	335,9	50,3	6,7
Масличныя растенія:								
Ленъ	—	—	—	—	—	—	—	—
Конопля	—	—	—	—	—	—	—	—
Кунджуть	—	—	—	—	—	—	—	—
Макъ	—	—	—	—	—	—	—	—
Подсолнечникъ	14	320	20	—	—	—	—	—
Горчица	—	—	—	—	—	—	—	—
Итого	14	320	20	—	—	—	—	—
Общая посѣв- ная площадь уѣзда								
Сѣно- косы: { Зал. луг.	9035	831404	—	—	—	—	—	—
{ Нез. луг.	9692	234833	—	—	—	24,2	—	—
Итого сѣнокос.	18727	1066237	—	—	—	3,9	—	—
ВСЕГО	110058	—	—	—	—	—	—	—

Казалинскій уѣздъ.

Название хлѣ- бовъ и другихъ полевыхъ расте- ній.	Посѣвная пло- щадь 1909 г.	Собрано.	Посѣяно.	Остатокъ за посѣвомъ.		На одну десятину.		Урожай "самъ".
				Весь.	На од- ного человѣк.	Собра- но.	Посѣя- но.	
П у д о в ь.								
Озимые хлѣба:								
Рожь	—	—	—	—	—	—	—	—
Пшеница	30	1227	231	996	0,01	40,9	7,7	5,3
Ячмень	—	—	—	—	—	—	—	—
Итого	30	1227	231	996	0,01	40,9	7,7	5,3
Яровые хлѣба:								
Рожь	—	—	—	—	—	—	—	—
Пшеница	40526	2026300	283682	1742618	9,71	50,0	7,0	7,1
Ячмень	19923	1035996	139461	896535	4,99	52,0	7,0	7,4
Полба	—	—	—	—	—	—	—	—
Рисъ	11	583	79	504	0,00	53,0	7,2	7,4
Гречиха	—	—	—	—	—	—	—	—
Просо	10315	536380	20630	515750	2,87	52,0	2,0	26,0
Кукуруза	92	5520	184	5336	0,03	60,0	2,0	30,0
Горохъ	7	294	39	255	0,00	42,0	5,5	7,6
Чечевица	—	—	—	—	—	—	—	—
Бобы	—	—	—	—	—	—	—	—
Итого	70874	3605073	444075	3160998	17,60	50,8	6,2	8,1
Всего продо- вольст. хлѣбовъ	70904	3606300	444306	2161994	17,61	50,8	6,2	8,1
Картофель	—	—	—	—	—	—	—	—
Джугура	—	—	—	—	—	—	—	—
Овесъ	9	378	81	279	—	42,0	9,0	4,7
Хлопокъ	—	—	—	—	—	—	—	—
Клеверъ	1037	215000	—	—	—	205,7	—	—
Масличныя растенія:								
Лень	—	—	—	—	—	—	—	—
Конопля	—	—	—	—	—	—	—	—
Кунджуть	—	—	—	—	—	—	—	—
Макъ	—	—	—	—	—	—	—	—
Подсолнечникъ	21	630	30	—	—	30	1,4	21
Горчица	—	—	—	—	—	—	—	—
Итого	21	630	30	—	—	30	1,4	21
Общая посѣв- ная площадь уѣз- да	71971	—	—	—	—	—	—	—
Сѣно- косы.	{Зал. луга.	15230	1854400	—	—	122	—	—
	{Нез. луга.	—	—	—	—	—	—	—
Итого сѣнокос.	15230	1854400	—	—	—	—	—	—
ВСЕГО	87201	—	—	—	—	122	—	—

В Ъ Д О

о числѣ наличнаго скота въ Сырѣ

Города и уѣзды.	Лошадей.		Рогатаго скота.				Овецъ и	
	Число головъ.	Стоимость въ тыс. р.	Коровъ.		Быковъ.		Простыхъ	
			Число головъ.	Стоимост. въ тыс. р.	Число головъ.	Стоимост. въ тыс. р.	Число головъ.	Стоимост. въ тыс. р.
Г. Ташкентъ								
Русская часть . .	3590	275,0	1317	53,0	138	8,2	83	1,0
Туземная часть .	10145	507,2	7332	293,2	1581	198,0	6794	81,5
Итого . .	13735	782,2	8649	346,2	1719	206,2	6877	82,5
ГОРОДА:								
Г. Чимкентъ . .	1482	72,4	1859	56,4	1123	58,1	5405	540,5
„ Туркестанъ . .	2875	101,0	1902	53,2	942	39,5	2949	23,5
„ Аулиеата . .	1600	74,0	2100	62,5	260	12,9	6000	30,0
„ Перовскъ . .	750	33,5	45	1,9	50	2,0	550	4,4
„ Казалинскъ . .	840	44,0	950	24,0	600	19,2	1200	8,4
Итого . .	7547	324,9	6856	198,0	2975	131,7	16104	606,8
УѢЗДЫ:								
Ташкентскій . .	94377	4491,0	117273	3284,0	43465	2169,0	1008894	9205,0
Чимкентскій . .	125524	5022,0	104423	3028,2	54836	2371,0	1613460	12130,0
Аулиеатинскій . .	209356	9401,0	93700	2625,0	65410	2789,3	1158476	8268,0
Перовскій . .	37605	1316,1	34288	857,2	16462	576,1	318410	2547,2
Казалинскій . .	122297	4036,0	77024	2005,0	22677	736,0	933227	6532,0
Аму Дарьинск. отд.	44800	2464,0	66200	2151,0	30600	1102,0	217000	1936,0
Итого . .	633959	26730,1	492908	13950,4	233450	9743,4	5249467	40618,2
Всего въ области	655241	27837,2	508413	14494,6	238144	10081,3	5272448	41307,5

М О С Т Ъ

Дарьинской области въ 1909 году.

барановъ.		Свиней.		Верблюдовъ.		Козъ.		Муловъ и ословъ.		Всего.	
Тонкорунныхъ.		Число головъ.	Стоимост. въ тыс. р.	Число головъ.	Стоимост. въ тыс. р.	Число головъ.	Стоимост. въ тыс. р.	Число головъ.	Стоимост. въ тыс. р.	Число головъ.	Стоимост. въ тыс. р.
Число головъ.	Стоимост. въ тыс. р.										
—	—	140	1,5	20	1,4	33	0,4	18	0,3	5339	340,8
—	—	—	—	69	5,2	880	6,1	132	1,5	26933	1092,7
—	—	140	1,5	89	6,6	913	6,5	150	1,8	31272	1433,5
—	—	—	—	21	1,2	517	26,0	48	4,2	10455	758,8
—	—	—	—	1150	69,0	1930	12,4	521	6,2	12269	304,8
—	—	200	2,4	—	—	250	1,9	30	0,3	10440	184,0
—	—	—	—	45	3,0	150	1,1	—	—	1590	45,9
—	—	—	—	200	9,0	150	7,2	15	0,2	3955	112,0
—	—	200	2,4	1416	82,2	2997	48,6	614	10,9	38709	1405,5
—	—	1705	25,5	26979	1888,5	74321	446,0	5873	70,4	1372887	21579,4
—	—	2001	22,9	204659	12280,0	345980	1730,0	7173	86,0	2458056	36670,1
350	7,5	4600	52,2	56130	3368,0	162250	650,0	245	2,4	1750517	27163,4
—	—	—	—	49033	2487,1	53194	213,0	5484	59,3	514476	8056,0
—	—	—	—	173652	6946,2	197583	790,3	1325	12,6	1527785	21058,1
80000	1100,0	28	0,6	19600	1470,3	85200	511,2	3200	32,0	546628	10767,1
80350	1107,5	8334	101,2	530053	28440,1	918528	4340,5	23300	262,7	8170349	125294,1
80350	1107,5	8674	105,1	531558	28528,9	922438	4395,6	24094	275,4	8241330	128133,1

В Ъ Д О

о числѣ проданнаго скота въ Сыръ-

Города и уѣзды.	Лошадей.		Рогатаго скота.				Овецъ и	
	Число головъ.	Стоимость въ тыс. руб.	Коровъ.		Быковъ,		Простыхъ	
			Число головъ.	Стоимост. въ тыс. р.	Число головъ.	Стоимост. въ тыс. р.	Число головъ.	Стоимост. въ тыс. р.
Города:								
Ташкентъ . . .	2094	105,0	1091	43,0	260	14,0	9470	97,0
Чимкентъ . . .	443	17,1	256	5,4	121	6,4	2411	24,1
Туркестанъ . . .	1630	65,2	4397	110,0	1601	24,0	28150	281,5
Аулиеата . . .	17000	850,0	2300	57,0	6130	222,0	60000	540,0
Перовскъ . . .	2283	191,0	2003	60,0	1000	35,0	56349	451,4
Казалинскъ . . .	2290	170,0	1100	27,5	1110	39,0	36230	253,4
Итого . . .	25740	1398,3	11147	302,9	10222	340,4	192610	1647,0
Уѣзды:								
Ташкентскій у. . .	4972	273,3	4757	143,0	3278	164,0	283734	3424,0
Чимкентскій у. . .	9705	388,0	5250	156,0	4023	181,0	129139	1291,0
Аулиеатинскій у. . .	17756	888,0	20005	500,0	3457	136,0	217860	1960,2
Перовскій у. . .	5616	203,0	4221	126,0	1405	43,0	41290	372,0
Казалинскій у. . .	13467	654,0	9605	288,0	3238	128,0	111756	770,2
Аму-Дарьинск. отд.	6935	414,0	8334	291,4	3960	156,0	67000	670,0
Итого . . .	58451	2820,3	52172	1504,4	19361	808,0	850779	8487,4
Всего въ области	84191	4218,6	53319	1807,3	29583	1148,4	1043389	10134,4

М О С Т Ъ

Дарьинской области въ 1909 году.

барановъ.		Свиней.		Верблюдовъ.		К о з ь.		Муловъ и ослевъ.		В с е г о.	
Тонкорунныхъ.											
Число головъ.	Стоимост. въ тыс. р.	Число головъ.	Стоимост. въ тыс. р.	Число головъ.	Стоимост. въ тыс. р.	Число головъ.	Стоимост. въ тыс. р.	Число головъ.	Стоимост. въ тыс. р.	Число головъ.	Стоимост. въ тыс. р.
—	—	2	0,1	29	2,6	1900	8,6	54	0,6	14900	270,9
—	—	—	—	11	0,6	55	0,3	3	0,0	3300	53,9
—	—	—	—	772	46,3	1150	5,5	400	4,0	38100	556,5
—	—	17	0,1	60	4,0	2020	10,5	—	—	87527	1683,6
—	—	—	—	1636	114,1	500	2,5	300	3,0	64071	856,6
—	—	—	—	5340	238,5	310	1,5	10	0,1	46390	730,0
—	—	19	0,2	7848	406,1	5935	28,9	767	7,7	254288	4131,5
53	0,5	333	3,3	1209	92,5	12600	63,0	638	6,3	311574	4169,9
—	—	—	—	5791	342,0	37269	186,0	808	10,0	191985	2554,0
15	0,2	1783	12,4	1615	140,0	43937	178,0	60	0,6	306488	3815,3
—	—	—	—	3535	237,0	7497	374,5	96	1,0	63660	1356,5
—	—	—	—	9968	698,4	26481	132,4	94	0,8	174609	2671,8
3067	307,0	10	0,1	4278	336,0	35000	210,0	500	5,0	129084	2389,5
3135	307,7	2126	15,8	26396	1845,9	162784	1143,9	2196	23,7	1177399	16957,1
3135	307,7	2145	16,0	34244	2252,0	168718	1172,8	2963	31,4	1431687	21088,6

Число приведенныхъ и проданныхъ животныхъ на Аулиеатинскій
ярмаркѣ съ 1 мая по 1 іюня 1909 года.

ПРИВЕДЕНО.		ПРОДАНО				Осталось не проданныхъ.	ВЫВЕДЕНО.	
Наименованіе рода животн. и уѣздовъ, изъ котор. они приведены.	Число головъ.	Число головъ.	Средняя цѣна на каждой головы.	На какую сумму.	Сколько		Куда.	
<i>Лошадей:</i>								
Изъ Аулиеатинскаго .	1870	1800	50 р.	90000 р.	70	1800	г. Аулиеата.	
„ Пржевальскаго .	1442	1402	30 р.	42060 р.	40	1402	Тоже.	
<i>Барановъ 2 и 3 год :</i>								
Изъ Аулиеатинскаго .	51900	51400	11 р	565400 р.	500	51400	Въ Ферганскую область.	
„ Капальскаго .	23300	21800	8 р.	174400 р.	1500	21800		
„ Пржевальскаго .	9500	9000	8 р	72000 р.	500	9000		
Г. Туркестана . . .	28200	27200	8 р.	217600 р.	1000	27200		
<i>Барановъ годовалыхъ:</i>								
Изъ Аулиеатинскаго .	32000	30500	7 р,	213500 р.	1500	30500	Въ Ферганскую область.	
„ Капальскаго . . .	11100	10800	7 р,	75600 р.	300	10800		
„ Пржевальскаго .	700	200	7 р.	1400 р.	500	200		
<i>Козловъ 2 и 3 год.:</i>								
Ихъ Аулиеатинскаго .	17100	16800	7 р.	117600 р.	300	16800	Въ Ферганскую область.	
<i>Козловъ годовалыхъ:</i>								
Изъ Аулиеатинскаго .	12730	12530	3 р.	37590 р.	200	12530	Въ Ферганскую область.	
<i>Верблюдовъ:</i>								
Изъ Аулиеатинскаго .	129	123	53 р.	6519 р.	6	123	г. Аулиеата.	
<i>Крупнаго рогатаго скота:</i>								
1) Взрослаго								
Изъ Аулиеатинскаго .	658	623	30	18690 р.	35	623	Тоже.	
2) Годовалаго								
Изъ Аулиеатинскаго .	60	45	10 р,	450 р.	15	45	Тоже.	
Всего .	190687	187481	—	1632809 р.	3206	187481		

Количество привезенного и проданного сырья и издѣлій на Аулиеатинской ярмаркѣ съ 1 мая по 1 июня 1909 года.

ПРИВЕЗЕНО.		ПРОДАНО.				Осталось не проданныхъ.	ВЫВЕЗЕНО.	
Наименованіе предметовъ и уѣздовъ изъ которыхъ, привез.	Число шт. или пуд.	Число штукъ или число пудовъ.	Сред. цѣна за каждую штуку или за пудъ.	На какую сумму.	Число шт. или пуд.		Куда.	
<i>Мерлушекъ:</i>							Въ г. Москву.	
Изъ Аулиеатинскаго	9000	9000	50 к.	4500 р.	—	9000		
<i>Овчинъ:</i>								
Изъ Аулиеатинскаго	2600	2600	70 к.	1820 р.	—	2600	Тоже.	
<i>Шкуръ козыхъ:</i>								
Изъ Аулиеатинскаго	1960	1960	80 к.	1568 р.	—	1960	Тоже.	
<i>Шкуръ козыхъ выкид.:</i>								
Изъ Аулиеатинскаго	800	800	8 к.	64 р.	—	800	Г. Алиеата.	
<i>Шкуръ рогатаго скота:</i>								
Изъ Аулиеатинскаго	252	252	7 р.	1764 р.	—	252	Г. Ташкен.	
<i>Шкуръ конскихъ:</i>								
Изъ Аулиеатинскаго	194	194	3 р.	582 р.	—	194	Тоже.	
<i>Шкуръ верблюжьихъ:</i>								
Изъ Аулиеатинскаго	40	40	5 р.	200 р.	—	40	Тоже.	
<i>Шкуръ лисихъ:</i>								
Изъ Аулиеатинскаго	100	100	4 р.	400 р.	—	100	Тоже.	
<i>Конскаго волосу:</i>								
Изъ Аулиеатинскаго	127	127	20 р.	2540 р.	—	127	Г. Москву.	
<i>Шерсти верблюжьей:</i>								
Изъ Аулиеатинскаго	377	377	8 р.	3016 р.	—	377	Г. Аулиеата.	
<i>Шерсти бараньей:</i>								
Изъ Аулиеатинскаго	20470	20470	7 р.	143290 р.	—	20470	Г. Москву.	
<i>Пуха козьяго:</i>								
Изъ Аулиеатинскаго	176	176	10 р.	1760 р.	—	176	Тоже.	
<i>Кошмъ (войлоковъ).</i>								
Изъ Аулиеатинскаго	595	595	10 р.	5950 р.	—	595	Ташкентъ.	
<i>Баповъ (мѣшк. шерт.)</i>	3350	3350	80 к.	2680 р.	—	3350	Тоже.	
<i>Аркановъ (вол. вер.)</i>								
Изъ Аулиеатинскаго	1550	1550	50 к.	775 р.	—	1550	Тоже.	
<i>Солн.</i>								
Изъ Аулиеатинскаго	1500	1500	50 к.	750 р.	—	1500	Г. Аулиеата.	
Всего . . .	—	—	—	171659 р.				

В Ъ Д О

о числѣ павшаго скота въ Сыръ-

Города и уѣзды.	Лошадей.		Рогатаго скота.				Овецъ и	
	Число головъ.	Стоимость въ тыс. руб.	Коровъ.		Быковъ,		Простыхъ	
			Число головъ.	Стоимост. въ тыс. р.	Число головъ.	Стоимост. въ тыс. р.	Число головъ.	Стоимост. въ тыс. р.
Города:								
Ташкентъ . . .	63	3,80	74	2,96	30	2,00	34	0,40
Чимкентъ . . .	12	0,50	17	0,51	6	0,30	98	1,00
Туркестанъ . . .	1	0,02	2	0,03	—	—	10	0,05
Аулиеата . . .	10	0,30	12	0,24	6	0,20	—	—
Перовскъ . . .	8	0,20	10	0,20	6	0,20	300	1,50
Казалинскъ . .	8	0,10	10	0,20	5	0,15	30	0,10
Итого . . .	102	4,92	125	4,14	53	2,85	472	3,05
Уѣзды:								
Ташкентскій у. .	941	18,82	1041	10,41	929	16,00	11648	70,00
Чимкентскій у. .	1171	18,00	680	17,00	445	9,00	31236	166,20
Аулиеатинскій у. .	610	12,20	1218	12,20	981	15,01	19785	79,14
Перовскій у. . .	2347	35,20	1728	17,30	576	9,04	11072	44,30
Казалинскій у. .	1721	26,00	1132	11,32	166	2,50	12454	37,40
Аму-Дарьинск. отд.	1696	34,02	2042	20,42	1160	23,20	22051	66,15
Итого . . .	8486	144,25	7841	78,65	4257	74,75	108246	463,19
Всего въ области	8588	149,17	7966	82,79	4310	77,6	108718	466,24

М О С Т Ъ

Дарьинской области въ 1909 году.

барановъ.		Свиней.		Верблюдовъ.		К о з ь.		Муловъ и ословъ.		В с е г о.	
Тонкорунныхъ.											
Число головъ.	Стоимост. въ тыс. р.	Число головъ.	Стоимост. въ тыс. р.	Число головъ.	Стоимост. въ тыс. р.	Число головъ.	Стоимост. въ тыс. р.	Число головъ.	Стоимост. въ тыс. р.	Число головъ.	Стоимост. въ тыс. р.
—	—	2	0,02	—	—	8	0,05	—	—	211	9,23
—	—	—	—	1	0,10	11	0,06	1	0,01	146	2,39
—	—	—	—	1	0,03	3	0,00	—	—	17	0,63
—	—	—	—	—	—	—	—	—	—	28	0,74
—	—	—	—	5	0,20	5	0,01	11	0,66	345	2,97
—	—	—	—	4	0,20	11	0,02	2	0,01	70	0,78
—	—	2	0,02	11	0,44	38	0,14	14	0,68	817	16,24
—	—	310	1,55	373	7,50	3586	7,20	148	1,00	18976	302,48
—	—	29	0,05	870	25,1	14194	28,40	143	1,00	48768	254,66
—	—	—	—	50	1,50	415	1,00	3	0,01	23062	121,66
—	—	—	—	1635	49,05	2364	5,00	74	0,30	19796	160,64
—	—	—	—	1299	26,00	4697	9,40	26	0,10	21495	112,73
4948	25,00	—	—	583	23,30	19100	57,30	306	1,53	51886	250,92
4948	25,00	339	1,60	4810	132,36	44356	108,0	700	3,94	183983	1202,49
4948	25,00	341	1,62	4821	123,80	44394	108,14	714	4,62	184800	1218,73

С В Ъ Д Ъ Н І Я

О числѣ поступившихъ животныхъ въ мѣста торга и убит. на скотобойняхъ.

Мѣста торга скотомъ (скотопригонные базары).	Приведено на продажу.				Убито головъ на мясо.			
	Лошадей.	Крупнаго рогатаго скота.	Овецъ.	Верблюдовъ.	Крупнаго рогатаго скота.	Овецъ.	Лошадей.	Верблюдовъ.
Г. Ташкентъ . . .	20337	39565	289445	6496	40722	146230	1424	—
С. Пскентъ . . .	8000	18000	35000	—	236	7638	167	—
Г. Туркестанъ . . .	5815	2141	160322	9745	1979	31603	502	25
Г. Чимкентъ . . .	3396	6215	57314	1379	3000	10111	313	—
Г. Перовскъ . . .	5362	4625	70879	3155	3615	6252	209	22
Г. Аулиеата . . .	—	1074	190846	—	3307	26533	823	—
Г. Казалинскъ . . .	5116	14410	75590	—	2177	19809	150	50
С. Мерке . . .	—	42987	317345	—	1008	6343	431	—
Г. Петро-Александр.	1202	—	10946	830	2091	2880	91	46
С. Чимбай . . .	2934	5278	9760	492	2175	5688	29	87
С. Шураханъ . . .	493	632	911	89	202	170	12	89
С. Сарыбій . . .	374	598	880	66	300	217	19	44
С. Шейхъ-Абазъ . . .	213	472	714	94	278	165	22	28
С. Бій-Базаръ . . .	418	597	619	78	181	133	17	23
С. Нукусъ . . .	717	739	1013	145	195	214	11	9
С. Назарханъ . . .	127	233	350	58	47	108	9	4
Итого . . .	54504	138657	1149268	28248	61730	264070	4248	415

С В Ъ Д Ъ Н І Я

Турнестанской Казенной Палаты о поступленіи государственныхъ и земскихъ окладныхъ сборовъ по Сыръ-Дарьинской области за 1909 годъ.

Наименованіе сборовъ.	Осталось недоимокъ прежнихъ лѣтъ къ 1-му января 1909 года.	Назначено оклада 1909 года.	Поступило въ 1909 году.		Осталось на 1-е января 1910 г.	
			Недоимокъ.	Оклада 1909 года.	Недоимокъ прежнихъ лѣтъ.	Оклада 1909 г.
Ташкентскій уѣздъ.						
Государственный поземельный налогъ:						
1) съ земель сельскихъ обществъ: ирригаціонныхъ	*) 407022 ⁸²	519464 ¹⁸	20201 ³¹	491635 ⁵	382406 ²⁶	262265 ⁷
богарныхъ . . .	52996 ⁰⁰	78847 ⁸⁶	34929 ⁷³	—	18066 ⁷	78847 ⁸⁶
необрабатываем.	67844 ¹⁹	74112 ¹⁵	30459 ⁸⁹	—	37384 ³⁰	74112 ¹⁵
2) съ частныхъ землевл.	27846 ⁹⁰	15730 ²⁶	5769 ⁸¹	3401 ⁶³	26386 ⁹⁹	13540 ²⁰
3) съ городскихъ общ.	1582 ⁵⁰	—	—	—	1582 ⁵⁰	—
Земскій сборъ:						
1) съ земель сел. общ.: ирригаціонныхъ	9434 ²⁷	184636 ⁸⁹	269 ²⁴	180216 ⁹²	9040 ²¹	3901 ⁷⁶
богарныхъ . . .	12719 ⁰⁶	18923 ⁹⁹	8834 ⁵²	—	3884 ⁵⁴	18923 ⁹⁹
необрабатываем.	16282 ⁶¹	17786 ⁸⁸	6586 ⁷⁸	—	9695 ⁸³	17786 ⁸⁸
2) съ частныхъ землевл.	3375 ³³	5582 ⁴⁵	703 ⁶⁵	1192 ⁹⁹	2790 ⁵²	4818 ³⁵
На образованіе прод. кап.						
1) съ сельскихъ общ.	259 ³⁶	2187 ⁶⁷	5 ⁴⁷	1812 ⁵⁹	251 ⁹⁰	372 ³⁵
2) съ частныхъ землевл.	7 ⁶⁹	6 ⁴⁶	0 ⁷³	0 ⁵²	8 ⁸⁶	7 ⁷⁴
Кибиточная подать . . .	678 ⁵⁵	768 ⁴	678 ⁵⁵	7683 ⁰⁰	—	—
Земскій сборъ съ коч. нас.	1984 ³⁵	1844 ¹⁶	284 ⁰⁰	1680 ⁰⁰	1700 ³⁵	164 ¹⁶
На образов. прод. капитала	24 ¹⁵	32 ⁵⁰	4 ⁴⁴	29 ⁶¹	19 ⁷¹	2 ⁸⁹
Оброчная подать . . .	719 ⁸²	5831 ²³	711 ³⁷	5177 ²⁹	8 ³⁵	653 ⁹⁴
Земскій сборъ . . .	334 ⁴⁴	1443 ³⁷	334 ⁴⁴	1249 ³⁶	—	194 ⁰¹
Государственный налогъ съ недв. имущ. . .	38504 ¹⁰	54909 ⁰⁰	11280 ²⁸	28046 ²⁰	27223 ⁸²	16683 ⁹⁹
Земскій сборъ съ нед. имущ.	24085 ⁸⁰	22802 ¹⁶	8964 ⁵⁷	15660 ⁶⁹	15099 ⁷²	7120 ¹⁸
Итого по уѣзду .	665701⁷⁷	1011825¹¹	130018⁷⁸	747786³⁰	535550²³	263357⁰²

*) Последнія двѣ мелкія цифры означаютъ копейки.

Аулиеатинскій уѣздъ.						
Государственный поземельный налогъ:						
1) съ земель сел. общ.:						
ирригаціонныхъ	—	1755 ⁹³	—	1755 ⁹³	—	—
богарныхъ . . .	—	406 ¹⁵	—	—	—	406 ¹⁵
необработываем.	—	462 ²⁹	—	—	—	462 ²⁹
Земскій сборъ:						
1) съ земель сел. общ.:						
ирригаціонныхъ	—	332 ³⁵	—	332 ³⁵	—	—
богарныхъ . . .	—	174 ⁶⁴	—	—	—	174 ⁶⁴
необработываем.	—	198 ⁷⁹	—	—	—	198 ⁷⁹
На образованіе прод. капитал. съ сельскихъ обществъ	—	4 ⁸⁸	—	4 ⁸⁸	—	—
Кибиточная подать . . .	—	185024 ⁰⁰	—	185024 ⁰⁰	—	—
Земскій сборъ съ коч. нас.	12	79560 ³²	12	79560 ³²	—	—
На образов. прод. капитала	—	1403 ⁰⁰	—	1403 ⁰⁰	—	—
Оброчная подать.	—	14944 ¹⁶	—	14541 ⁹⁸	—	—
Земскій сборъ	—	6088 ¹⁰	—	5912 ⁶³	—	—
Государственный налогъ съ недв. имуществовъ	213 ⁸⁵	3106	212 ¹⁰	3028 ¹⁸	175	77 ⁸²
Земскій сборъ съ нед. имущ.	31 ⁴⁵	462 ³¹	31 ¹⁷	450 ⁰⁹	08	12 ²²
<hr/>						
Итого по уѣзду	257 ³⁰	293923 ⁵²	255 ²⁷	292013 ³⁶	23	133191
Казалинскій уѣздъ.						
Кибиточная подать	—	126888 ⁰⁰	—	126888 ⁰⁰	—	—
Земскій сборъ съ кочевого населенія	—	20302 ⁰⁸	—	10186 ⁵⁶	—	—
На образов. прод. капитала	—	358 ⁰⁰	—	317 ⁷⁵	—	—
Государственный налогъ съ недвиж. имущ.	250 ⁸³	912 ⁰⁰	250 ⁸³	892 ⁴⁸	—	19 ⁵²
Земскій сборъ съ нед. имущ.	29 ⁸⁸	1360 ²	29 ⁸⁸	132 ⁸⁸	—	31 ⁴
<hr/>						
Итого по уѣзду	280 ⁷¹	148596 ¹⁰	280 ⁷¹	138417 ⁰⁷	—	22 ⁶⁶

Перовскій уѣздъ.						
Кибиточная подать . . .	92 ⁰⁰	106336 ⁰⁰	—	106312 ⁰⁰	—	—
Земскій сборъ съ коч. нас.	147	1701376	—	1700571	—	—
На образ. прод. капитала.	00 ²⁴	29820	—	29820	—	—
Оброчная подать	27 ⁵⁴	65362	27 ⁵⁴	42223	—	23139
Земскій сборъ	54 ⁹²	5815	25	3964	5267	1851
Государ. нал. съ недв. имущ.	21 ⁵³	778 ⁰⁰	21 ⁵³	77689	—	191
Земскій сборъ съ нед. им.	344	12447	344	12436	—	0011
Итого по уѣзду	214 ³⁹	125262 ²⁰	5476	124978 ²³	5167	25192
Аму-Дарьинскій отд.						
Государственный поз. нал.:						
Съ земель сел. общ. ирриг.	560	4631184	560	4693960	—	1430
Земскій сборъ:						
Съ земель сел. общ. ирриг.	—	875292	—	903164	—	—
На образ. прод. капитала съ сельск. обществъ	—	9528	—	9528	—	—
Кибиточная подать . . .	—	103260 ⁰⁰	—	103260 ⁰⁰	—	—
Земск. сборъ съ коч. насел.	—	4422680	—	4422680	—	—
На образ. прод. капитала.	—	77627	—	77627	—	—
Госуд. нал. съ недв. имущ.	152 ⁷⁵	409 ⁰⁰	7366	26862	7195	14038
Земскій сборъ съ нед. им.	1217	3272	65	2108	592	1164
Итого по уѣзду	170 ⁵²	203864 ⁸³	8551	204618 ³⁹	7787	16632
Чимкентскій уѣздъ:						
Съ земель сельск. общ.:						
ирригаціонныхъ	33114	4199931	33114	4156573	—	—
богарныхъ	—	55907	1774	—	66470	55907
необрабатываем.	48104	15654	4114	—	70 ⁰⁰	15654
Земскій сборъ:						
Съ земель сельск. общ.:						
ирригаціонныхъ	—	1004247	—	1004247	—	—
богарныхъ	—	24040	7628	—	28582	24040
необрабатываем.	20685	6735	14751	—	5934	6735
Кибиточная подать	1250 ⁰⁰	179672 ⁰⁰	1250 ⁰⁰	179672 ⁰⁰	—	—
Земскій сборъ съ коч. нас.	00 ⁵¹	7725896	00 ⁵¹	7725896	—	—
На образ. прод. капитала	00 ¹⁰	136245	001	136245	—	—
Оброчная подать съ крест.	34561	809156	34561	78486	—	—
Земскій сборъ » » . . .	211395	350811	155171	340265	56224	—
Госуд. налогъ съ нед. имущ.	21548	1873 ⁰⁰	21445	185836	0103	1464
	218566	2706 ⁰⁰	218486	268112	0080	2488
Земскій сборъ съ нед. имущ.	2251	54952	22264	44612	248	340
	34890	43295	34878	42899	0012	396
Итого по уѣзду	7704 ³⁶	328419 ⁶⁹	72623	326566 ⁹¹	164653	107024

Итого по Сыръ-Дарь инской области.						
Государственный поземель- ный налогъ:						
1) съ земель сельскихъ об- ществъ ирригаціонныхъ богарныхъ	407359 ³⁶ 52996 ⁰⁰ 68325 ²³	609531 ²⁶ 79813 ⁰⁸ 74730 ⁹⁸	20538 ⁰⁵ 35107 ¹³ 30870 ⁹³	581896 ⁷⁶ — —	382406 ²⁶ 18730 ⁹⁷ 37454 ³⁰	26240 ⁸⁷ 79813 ⁰⁸ 74730 ⁹⁸
2) съ частныхъ землевлад	27846 ⁹³	15730 ²⁶	5769 ⁸¹	3401 ⁶³	26386 ⁹⁹	13540 ²
3) съ городскихъ обществъ	1582 ⁵⁰	—	—	—	1582 ⁵⁰	—
Земскій сборъ:						
1) съ земель сельскихъ об- ществъ: ирригаціонныхъ богарныхъ	9434 ²⁷ 12719 ⁰⁶ 16489 ⁴⁶	203764 ⁶³ 19339 ⁰³ 18053 ⁰²	269 ²⁴ 8910 ⁸¹ 6734 ²⁹	199622 ⁷⁸ — —	9040 ²¹ 4170 ³⁶ 9755 ¹⁷	3901 ⁷⁶ 19339 ⁰³ 18053 ⁰²
2) съ частныхъ землевлад	3375 ³³	5582 ⁴⁵	703 ⁶⁵	1192 ⁹⁹	2790 ⁵²	4818 ³⁵
3) съ городскихъ обществъ	—	—	—	—	—	—
На образованіе продоволь- ственного капитала:						
1) съ сельскихъ обществъ	259 ³⁶	2287 ⁷³	5 ⁴⁷	1912 ⁷⁵	251 ⁹⁶	372 ³⁵
2) съ частныхъ землевлад.	7 ⁶⁹	6 ⁴⁶	00 ⁷³	00 ⁵²	8 ⁸⁰	7 ⁷⁴
Кибиточная подать	2020 ⁵⁵	708864 ⁰⁰	1928 ⁵⁵	708839 ⁰⁰	—	—
Земскій сборъ съ кочево- го населенія	2011 ⁵⁸	240206 ⁰⁸	296 ⁵¹	229918 ³⁵	1700 ³⁵	164 ¹⁶
На образ. прод. капитала.	24 ⁴⁹	4230 ⁴²	4 ⁵⁴	4186 ⁶⁸	19 ⁷¹	2 ⁸⁹
Оброчная подать	1092 ⁹⁷	29520 ⁸⁷	1084 ⁵²	27989 ⁵⁶	8 ⁴⁵	885 ³³
Земскій сборъ	2503 ³¹	11098 ⁰³	1888 ⁴⁰	10604 ²⁸	614 ⁹¹	212 ⁵²
Государственный налогъ съ недвиж. имуществовъ .	41544 ²⁰	64693 ⁰⁰	14237 ⁷¹	47551 ⁰⁵	27299 ³⁵	16963 ¹⁴
Земскій сборъ съ нед. им.	24736 ⁷⁶	24440 ¹⁵	9606 ⁷³	17264 ²¹	15108 ⁵²	7154 ⁶⁵
Всего по области .	674329⁰⁵	2111891⁴⁵	137957⁰⁶	1834380⁵⁶	537329³³	266200⁰⁷

С В Ъ Д Ъ Н І Я

о числѣ и стоимости истребленныхъ звѣрями домашнихъ животныхъ за 1909 г.

Города и уѣзды.	Растрезано людей.	Виды истребленныхъ звѣрями домашнихъ животныхъ.						Стоимость въ рубляхъ истребленныхъ животныхъ							
		Верблюдовъ.	Рогатаго скота.	Лошадей	Овецъ и коровъ.	О с л о в ъ.	Домашн. птицъ	Всего истребл	Верблюдовъ.	Рогатаго скота.	Лошадей.	Овецъ и коровъ	Ословъ.	Домашн птицъ.	Всего на сумму.
Ташкент. уѣзд.		—	1	—	46	1	970	—	—	—	—	340	12	402	764
Чимкентскій „	Н е б ы л о.	192	260	373	10708	15	1301	12849	3497	3626	7710	4252	103	264	57724
Ауліэатинск. „		95	289	540	5110	—	1200	7234	3325	5770	16200	2820	—	350	28475
Перовскій „		126	609	290	4101	75	248	5449	5040	12789	8700	2041	600	49	47590
Казалинскій „		157	125	134	7296	27	—	9152	3970	1895	2800	1997	149	—	38793
Аму-Дарьинскій отдѣлъ.		15	53	55	680	3	115	921	750	1400	1740	3175	27	100	7192
Итого . . .		585	1338	1392	27941	121	3834	36623	16582	25500	3715	9925	891	1165	180538

О движеніи уголовныхъ дѣлъ у Мирowychъ Судей по округу Ташкентскаго
Окружнаго Суда за 1909 годъ.

Уѣзды и участки.	Къ 1910 г. остава- лось не рѣшен. дѣлъ.	Всего возникло дѣлъ въ 1909 г.	Всего окончено дѣлъ въ 1909 г.	Къ 1 янв. 1910 г., остав. неоконч. дѣлъ.	По окончен. дѣламъ было подсудимыхъ.				ПРИГОВОРЕНО.						
					Осуждено.	Оправдано	Освоб. отъ суда прим. и др. прич.	Всего подсуд	Къ тюремн. закл.	Къ аресту.	Къ денежн. взыска.	Къ выг., замѣчан. или внушенію.	Къ мѣрамъ взыска. для несовершеннол.	Изъ общ. чис. осужден. было несов. отъ 10 до 17 л.	
Ташк. уѣздъ:															
по 1 участку	23	770	690	103	428	350	255	1033	188	67	173	—	—	—	—
„ 2 „	19	565	565	20	258	178	104	540	34	67	152	—	5	5	—
„ 3 „	511	1177	1133	555	882	458	186	1526	14	52	816	—	—	—	—
„ 4 „	80	765	751	94	320	204	322	846	59	56	188	17	—	—	2
„ 5 „	16	367	357	26	209	97	29	335	14	14	170	11	—	—	—
Чимк. уѣздъ:															
по 1 участку	346	674	628	392	409	301	182	892	28	49	332	—	—	—	5
„ 2 „	140	645	702	83	643	267	324	1234	23	170	448	1	1	1	—
Аулиеат. уѣзд.															
по 1 участку	312	1276	1497	91	836	500	618	1954	31	86	719	—	1	1	—
„ 4 „	—	297	74	223	43	26	33	102	2	9	32	—	—	—	—
Перовск. уѣз.															
по 1 участку	169	1407	1518	58	506	603	351	1460	23	59	419	1	4	6	—
Казал уѣздъ:															
по 1 участку	69	1061	942	188	600	216	295	1111	61	98	435	—	6	6	—
Всего по окр.	1685	9005	8857	1833	5134	3200	2699	11033	477	727	3884	30	17	26	—

Распределение уголовных дѣлъ, возникшихъ въ 1909 году у Мирowychъ Судей Ташкентскаго округа и состоявшихъ по симъ дѣламъ подсудимыхъ по родамъ проступковъ.

Названіе проступковъ:	Число дѣлъ, возникш. въ 1909 г.	По возникшимъ дѣламъ состояло подсудимыхъ	
		Всего.	Въ томъ числ. несов. не дост. 17 л.
Преступленія религіозныя	1	—	—
Проступки противъ порядка управленія	924	1183	3
Нарушеніе уставовъ казен. управл.	274	332	9
Нарушеніе порядка и спокойствія	487	783	11
Проступки противъ обществ. благоустройства	509	650	5
Бродяжество	3	3	—
Нарушеніе устава о паспортахъ	59	69	—
Нарушенія уставовъ строит. и пут. сообщенія	179	189	—
Нарушеніе правилъ неосторожн. отъ пожаровъ	60	67	—
Проступки противъ народнаго здравія	136	156	5
Проступки противъ личной безопасности	155	169	2
Оскорбленіе чести	1241	1505	17
Угрозы и насиліе	783	1200	12
Проступки противъ правъ семейныхъ	39	38	—
Самов. пользов. чуж. имѣн. и поврежд. онаго	181	292	—
Похищеніе и поврежденіе чужого лѣса	1935	2974	—
Кража со взломомомъ	12	20	—
Другіе случаи кражи	1533	1666	28
Мошенничество, обманы и присвоеніе	197	292	4
Прочіе проступки, не показанные въ предыдущихъ пункт.	297	448	7
Итого	9005	12035	103

THE UNIVERSITY OF CHICAGO LIBRARY

No.	Date	Description
1	1891	...
2	1892	...
3	1893	...
4	1894	...
5	1895	...
6	1896	...
7	1897	...
8	1898	...
9	1899	...
10	1900	...
11	1901	...
12	1902	...
13	1903	...
14	1904	...
15	1905	...
16	1906	...
17	1907	...
18	1908	...
19	1909	...
20	1910	...
21	1911	...
22	1912	...
23	1913	...
24	1914	...
25	1915	...
26	1916	...
27	1917	...
28	1918	...
29	1919	...
30	1920	...
31	1921	...
32	1922	...
33	1923	...
34	1924	...
35	1925	...
36	1926	...
37	1927	...
38	1928	...
39	1929	...
40	1930	...
41	1931	...
42	1932	...
43	1933	...
44	1934	...
45	1935	...
46	1936	...
47	1937	...
48	1938	...
49	1939	...
50	1940	...

UNIVERSITY OF CHICAGO LIBRARY

