

A. 911



88 3 0 8

0



88

СЕМИРЪЧЕНСКОЙ ОБЛАСТИ

зл 1901 годъ.


(Приложение ко Всеподданнѣйшему отчету)




1902.

Типографія Семирѣченскаго Областнаго Правленія.

Вѣрный.





Л. А. 911

80750



91905

Оглавление.

I. Естественныя и производительныя силы области и экономическая дѣятельность ея населенія.

СТРАНИЦЫ.

Территорія	1.
Границы и административное устройство	2.
Землетрясенія	3.
Населеніе	3.
Земледѣліе	5.
Скотоводство	8.
Второстепенныя отрасли сельскаго хозяйства:	
садоводство	11.
огородничество	12.
хмѣлеводство	14.
хлопководство	
табаководство	
пчеловодство	
Побочныя промыслы и ремесла:	
звѣроловство	16.
горный промыселъ	17.
ремесла	18.
Торговля: торговля заведенія	19.
ярмарки	20.
пограничная торговля съ Китаемъ	22.
Фабрики и заводы	23.

II. Подати и повинности.


Окладныя Государственныя сборы	26.
Городское хозяйство	29.
Повинности	30.
Общественныя сборы	
Воинская повинность	

III. Общественное благоустройство и благочиніе.

Церкви, казенныя и общественныя зданія	31.
Пути сообщенія	32.
Переправы	34.
Почтово-телеграфныя учрежденія	35.
Насильственныя и случайныя смерти	
Судебная часть	
Арестанты и тюрьмы	36.
Пожары	38.
Страхованіе	

IV. Народное здравіе и общественное призрѣніе.

Врачебный отдѣлъ: Личный персоналъ	39.
Аптеки	41.
Больницы	42.
Эпидеміи	43.
Ветеринарная часть	44.
Благотворительныя учрежденія: Дѣтскій пріютъ	47.
Александровская богадѣльня	49.
Мѣстное Управленіе Россійскаго Общества Краснаго Креста	
Благотворительное общество	
.	





Городское попечительство о бѣдныхъ	}	50.
Общество вспомошествованія бѣднымъ учащимся въ Вѣрненскихъ русск. учебныхъ заведеніяхъ		
Пржевальское общество вспомошествова- учащимся	}	51
Епархіальное Казанско-Богород. братство		
Безплатная глазная лечебница		
Общество вспомошествованія приказчик-		
Общество исправител.-воспитат. приютовъ		

У. Народное образованіе.

Школьное: Вѣрненская мужская гимназія	52.	
Вѣрненская женская гимназія	53.	
Городскія училища	54.	
Приходскія училища	}	55.
Русско-туземныя школы		
Церковно-приходскія школы	56.	
Училище садоводства и сельско-хозяйственныя школы	57.	
Внѣшкольное образованіе	59.	

VI. Свѣдѣнія о положеніи дѣль на границѣ Семирѣченской Области съ Западнымъ Китаемъ 62.

П Р И Л О Ж Е Н І Я.

С Т А Т И С Т И Ч Е С К І Я В ъ Д О М О С Т И:

- № 1. О движеніи православнаго населенія.
- „ 2. О движеніи мусульманскаго населенія
- „ 3^a О народонаселеніи по вѣроисповѣданіямъ.
- „ 3^b — по народностямъ.
- „ 4. — по сословіямъ.
- „ 5. О числѣ перечисленій и исключеній крестьянъ, мѣщанъ и купцовъ.
- „ 6^a О посѣвѣ хлѣбовъ.
- „ 6^b Объ урожаѣ.
- „ 7^a О посѣвѣ масличныхъ растений и кормовыхъ травъ.
- „ 7^b Объ урожаѣ ихъ.
- „ 8. О состояніи хлѣбозапасныхъ магазиновъ.
- „ 9. Средне-справочныя цѣны.
- „ 10. О пчеловодствѣ.
- „ 11. О скотоводствѣ.
- „ 12. О количествѣ домашнихъ животныхъ, убитыхъ для продовольствія населенія
- „ 13. — привезенныхъ сырыхъ продуктовъ.
- „ 14. Объ осматрѣнныхъ сырыхъ животныхъ продуктахъ.
- „ 15. О теченіи эпизоотическихъ болѣзней.
- „ 16. О заболѣваемости и смертности домашнихъ животныхъ.
- „ 17. О фабрикахъ и заводахъ.
- „ 18. О податяхъ и недоимкахъ.
- „ 19. О мірскихъ капиталахъ.
- „ 20. О ходѣ обязательнаго страхованія сельскихъ строеній.
- „ 21. О пожарахъ.
- „ 22. По исполненію воинской повинности.
- „ 23. О дѣятельности почтово-телеграфныхъ учреждений.
- „ 24. О почтовыхъ трактахъ и телеграфныхъ линіяхъ.
- „ 25. Объ оборотахъ почтово-телеграфныхъ сберегательныхъ кассъ.
- „ 26. Объ оборотахъ сберегательныхъ кассъ при казначействахъ.
- „ 27. О народномъ здоровіи.
- „ 28. О заболеваемости населенія.
- „ 29. О числѣ пользованныхъ и умершихъ.
- „ 30. — по формамъ болѣзней
- „ 31. — — внѣ больницъ.
- „ 32. — насильственныхъ и случайныхъ смертей.
- „ 33. — лицъ, приговоренныхъ къ наказаніямъ.
- „ 34. — учащихся въ народныхъ училищахъ.
- „ 35. — церковно-приходскихъ школь.

О Б З О Р Ъ

СЕМИРЪЧЕНСКОЙ ОБЛАСТИ

За 1901 годъ.



I.

Естественныя и производительныя силы области и экономическая дѣятельность ея населенія.



Территорія Семирѣченской области въ отчетномъ году оставалась безъ измѣненій. Простираясь между 40° 30' и 48° 40' сѣверной широты и 43° 30' и 52° 40' восточной долготы по Пулковскому меридіану, она опредѣляется по вычисленіямъ Межеваго Отдѣленія Семирѣченскаго Областнаго Правленія въ 352,979 кв. верстѣ. Территорія же каждаго изъ уѣздовъ въ отдѣльности исчисляется:

Территорія.

Вѣрненскаго въ	69591 кв. версту
Копальскаго —	75432 —
Лепсинскаго —	82804 —
Джаркентскаго	39984 —
Пржевальскаго	50291 —
Пишпекскаго	34877 —

Цифры эти, однако, могутъ считаться только приблизительно вѣрными, такъ какъ большая часть территоріи области, въ особенности южная нагорная, западная и сѣверо-западная — степныя, еще мало изслѣдованы, да и въ остальныхъ частяхъ области инструментальной съемкѣ подвергнуты только небольшіе участки, отведенные въ надѣль городамъ, русскимъ, таранчинскимъ и дунганскимъ селеніямъ или же изъяты изъ пользованія кочевниковъ для иныхъ правительственныхъ и общественныхъ надобностей, какъ напримѣръ подъ почтовые станціи и т. п. На земляхъ, предоставленныхъ въ безсрочное пользованіе кочевниковъ, съемокъ на планъ произведено пока сравнительно немного; поэтому до сихъ поръ остается даже невыясненнымъ съ точностью, какое количество земель въ области пригодно для земледѣлія.

Вычисленіе занимаемой Семирѣченскою областью общей площади основывается на данныхъ топографическихъ съемокъ, произведенныхъ въ разное время партіями военныхъ топографовъ Омскаго и Туркестанскаго военныхъ округовъ, но такъ какъ работы этихъ партій не обняли еще всей территоріи, то дополнительныя къ нимъ данныя почерпнуты изъ произведенныхъ, въ первое время по подчиненіи края русскому владѣчеству, глазомѣрныхъ съемокъ.

Между тѣмъ, необходимость скорѣйшаго выясненія количества земель, которыя пригодны для земледѣлія и могутъ быть изъяты изъ пользованія кочевниковъ безъ ущерба для ихъ хозяйствъ, съ каждымъ годомъ сказывается больше и больше. Несмотря на послѣдовавшее въ 1895 году со стороны Министерства Внутреннихъ Дѣлъ воспрещеніе переселеній въ область русскихъ крестьянъ изъ Европейской Россіи, послѣдніе являютъ въ Семирѣчье самовольно и, получая отказъ въ отводѣ имъ подъ новыя селенія земель, возбуждаютъ ходатайства о принятіи ихъ въ ереду существующихъ сельскихъ и мѣщанскихъ обществъ или же о зачисленіи ихъ въ казачье сословіе. Всѣ такія ходатайства, по возможности, отклоняются, такъ какъ и существующія въ области русскія поселенія не могутъ считаться окончательно устроенными въ поземельномъ отношеніи; въ особенности это слѣдуетъ сказать по отношенію казачьяго сословія, для котораго еще не выработана норма душевого надѣла. Рѣшеніе сего вопроса находится въ зависимости отъ количества удобныхъ для хлѣбопашества земель.

Въ виду сего въ отчетномъ году, за незначительнымъ исключеніемъ, всѣ работы чиновъ Межеваго Отдѣленія направлены были къ изслѣдованію колонизированной въ незначительной степени русскихъ элементомъ южной части области, граничащей съ Ферганскою, а именно бассейна р. Нарына.

Результатомъ этихъ работъ было снятіе на планъ 52,797 дес. 100 саж., изъ коихъ:

а) по лѣвому берегу праваго притока Нарына р. Овъ-арча, на уроч. Мынь-булакъ	4511 д. 400 кв. с.
б) по правому берегу р. Аугбашъ, къ сѣверу отъ селенія того же названія, на уроч. Кошь-Кудакъ	9803 д. 200 кв. с.
в) по лѣвому берегу р. Нарына, на урочищахъ Куланакъ, Сукопчагай, Карабулакъ, Кызыль-тогой, Акъ-ташъ и Терекъ-четы	15499 д. 700 кв. с.
г) по лѣвому же берегу р. Нарына на урочищѣ Тогузь-Торау	10833 д. 1200 кв. с.
д) по правому берегу р. Нарына на томъ же урочищѣ Тогузь-Торау	6910 д. —
и е) по правому притоку р. Чу Малому Кебеню	5190 д. —
<hr/>	
Всего 52797 д. 100 кв. с.	

Изъ остальныхъ работъ, произведенныхъ чинами Межеваго Отдѣленія въ отчетномъ году, слѣдуетъ отмѣтить:

1. установленіе границы между Пржевальскимъ и Пишпекскимъ уѣздами на протяженіи 250 верстъ.

2. отводъ, съ опредѣленіемъ границъ на планѣ, участка земли въ надѣлъ самовольцамъ, поселившимся около сел. Вѣловоджаго.

и 3. промѣръ разстояній между станціями по повѣзу Джаркентско-Пржевальскому тракту.

Завѣдывающимъ ирригаціей въ области продолжены плытки въ 1900 г. изысканія по орошенію участковъ, парѣзанныхъ полъ русскія поселенія въ Чуйской долинѣ.

**Границы и ад-
министративное
устройство.**

Въ границахъ области и административномъ ея устройствѣ въ отчетномъ году, сравнительно съ предыдущимъ 1900, никакихъ перемѣнъ не произошло.

Не прибавилось въ отчетномъ году также данныхъ къ измѣненію изложенныхъ въ обзорѣ за 1900 годъ заключеній о климатическихъ условіяхъ области. По количеству атмосферныхъ осадковъ, имѣющихъ въ

сельско-хозяйственной жизни области важное значение, 1901 годъ долженъ быть отнесенъ къ числу благоприятныхъ и только частые дожди въ концѣ Августа и въ началѣ Сентября мѣсяцевъ были явленіемъ нежелательнымъ для мѣстныхъ сельскихъ хозяевъ, привыкшихъ пользоваться въ это время для запоздалой уборки урожая въ сухую и ясную погоду. Первый снѣгъ выпалъ 6-го Октября, но зима вступила въ свои права, какъ наблюдалось и въ предыдущіе годы, только въ Декабрѣ.

Незначительныя сотрясенія земли, и въ особенности въ гор. Вѣрномъ, **Землетрясенія.** продолжаютъ повторяться очень часто. По свѣдѣніямъ, сообщеннымъ Вѣренскою метеорологическою станціей, въ гор. Вѣрномъ только въ Сентябрѣ и Декабрѣ мѣсяцахъ отчетнаго года не наблюдалось землетрясенія; въ остальные мѣсяцы отмѣчено:

Въ Январѣ	1 случай
— Февралѣ	1 —
— Мартѣ	4 —
— Апрельѣ	6 —
— Маѣ	2 —
— Июнѣ	5 —
— Июль	1 —
— Августѣ	1 —
— Октябрѣ	1 —
— Ноябрь	1 —
Всего 23	

Изъ этого общаго числа, по шкалѣ Росси-Фореля, 19 опредѣлены однобалльными, 3—двухбалльными и 1—трехбалльнымъ (9 Марта), сопровождавшимся легкимъ гуломъ.

По образу жизни населеніе Семирѣченской области дѣлится на осѣд- **Населеніе.** лое и кочевое; последнее является преобладающимъ элементомъ.

Осѣдлое населеніе составляютъ: русскіе, выходцы изъ Китая—таранчи и дунгане, и въ небольшомъ числѣ—сарты, татары, евреи и др. народности. Подробныя свѣдѣнія о движеніи населенія въ области за отчетный годъ изложены въ прилагаемыхъ таблицахъ, изъ коихъ видно, что по даннымъ уѣздныхъ и волостныхъ управленій на 1-ое Января 1902 г. зарегистрировано 994,029 душъ обоего пола; болѣе чѣмъ въ предыдущемъ году на 17540 душъ. Въ виду незначительности допущенныхъ въ отчетномъ году причисленій пришлаго элемента увеличеніе это слѣдуетъ объяснить исключительно естественнымъ приростомъ, который для православнаго населенія опредѣляется въ 2,7%, а для мусульманскаго въ 1,5%. Вообще точною можно считать, однако, только первую изъ этихъ цифръ, какъ основанную на давнихъ метрическихъ церковныхъ книгъ, которыя по всемъ русскимъ селеніямъ отмѣчаютъ приростъ населенія. Исключеніе составляютъ только два селенія—Карасуйское Вѣренскаго и Романовское Лепсинскаго уѣзда, гдѣ показана убыль русскаго населенія, но явленіе это совершенно случайное и объясняется, какъ видно изъ приложений таблицъ о движеніи населенія по области, малонаселенностью этихъ селеній.

Для выясненія процента естественнаго прироста мусульманскаго населенія, по распоряженію г. Стеннаго Генераль-Губернатора съ 1898 г. введены въ мусульманскихъ волостяхъ обязательныя записи о родившихся, умершихъ и бракосочетавшихся. Веденіе этихъ записей, по выработаннымъ формамъ, возложено на аульныхъ старшинъ и волостныхъ управителей. Первые обязаны вести записи въ выданныхъ имъ книгахъ только на мусульманскомъ языкѣ и, по истеченіи каждаго мѣсяца, представлять

выписи из своих книг волостным управителямъ. Последніе должны внести показанное въ выпискахъ въ волостныя метрическія книги по соответствующимъ рубрикамъ, перевести записи на русскій языкъ, подвести общіе итоги по мѣсяцамъ и, скрѣпивъ ихъ своею подписью, а также подписью переводчика, представлять въ концѣ каждаго года метрическія книги въ уѣздныя управленія, на которыя возложенъ надзоръ за правильнымъ веденіемъ этихъ книгъ и возможно частая ревизія ихъ въ теченіи года какъ у волостныхъ управителей, такъ и у аульныхъ старшинъ.

Прилагаемая вѣдомость о движеніи мусульманскаго населенія составлена на основаніи сводныхъ вѣдомостей уѣздныхъ управленій, но все эти учрежденія, представляя вѣдомости, свидѣтельствуютъ, что несмотря на постоянный надзоръ и частыя ревизіи метрическихъ книгъ у аульныхъ старшинъ и волостныхъ управителей, книги эти ведутся весьма неаккуратно и не могутъ служить критеріумомъ для опредѣленія естественнаго прироста мусульманскаго населенія.

Въ городахъ метрическія книги мусульманъ ведутся при полицейскихъ управленіяхъ, но здѣсь дѣло обстоитъ еще труднѣе для регистраціи прибыли и убыли ихъ, такъ какъ въ книги заносятся случаи рожденія, смерти и браковъ по докладамъ указныхъ муллъ, между тѣмъ къ содѣйствію послѣднихъ обращаются не все изъ мусульманъ, проживающихъ въ городахъ. Многіе напр. изъ киргизъ совершенно къ нимъ не обращаются и для обряда обрѣзанія выѣзжаютъ въ степь. Въ виду сего, Полиціймейстеръ гор. Вѣрнаго, представляя вѣдомость о движеніи мусульманскаго населенія по областному городу, въ коей показана убыль въ 0.6%, категорически заявляетъ, что цифръ этой никакого значенія придавать нельзя.

То же самое слѣдуетъ сказать и о данныхъ, доставленныхъ по Иссыгатовской, Кыбравской, Восточно-Ргайгинской, Чуйской и въ особенности Сусамырской волости Пишпекскаго уѣзда. Въ послѣдней показана убыль въ 7,7%. Хотя волость эта и расположена гдали отъ центра управленія уѣздомъ и въ трудно доступныхъ горныхъ ущельяхъ, но тѣмъ не менѣе такой значительный процентъ смертности не могъ ускользнуть, хотя бы отъ народной молвы, которая въ киргизскихъ степяхъ быстро разноситъ все свѣдѣнія на далекія разстоянія, поэтому и Начальникъ Пишпекскаго уѣзда находитъ доставляемыя туземною администраціей вѣдомости о числѣ родившихся и умершихъ крайне неточными и незаслуживающими довѣрія.

Тѣмъ не менѣе, въ будущемъ, когда записи въ метрическія книги будутъ вноситься болѣе правильно и туземная администрація усвоитъ себѣ ихъ значеніе, книги эти достигнутъ своего назначенія, такъ какъ и въ настоящее время исчисляемый по заключающимся въ нихъ даннымъ приростъ мусульманскаго населенія въ 1 1/2% неменьше предполагаваемаго въ предъидущіе годы, а въ дѣйствительности онъ долженъ быть больше.

По уѣздамъ и народностямъ населеніе области въ 1901 году распределяется слѣдующимъ образомъ:

Названіе уѣзда.	Русскихъ.		Киргизъ.		Таранчей.		Дунганъ.		Другихъ народностей.	
	Муж.	Жен.	Муж.	Жен.	Муж.	Жен.	Муж.	Жен.	Муж.	Жен.
Вѣрненскій . . .	21829	18802	85054	70640	20321	17019	1162	1066	3367	2037
Копальскій . . .	6011	5133	62904	52450	—	—	—	—	1378	913
Лепсинскій . . .	14195	12665	89163	68160	3	2	6	7	1213	938
Джаркентскій . . .	3132	1436	45869	40233	14375	10759	825	1282	577	384
Пржевальскій . . .	5924	5738	69342	55484	10	18	1540	1354	2930	2384
Пишпекскій . . .	8275	7594	81223	64519	182	88	4546	3867	2327	1551

Такимъ образомъ по количеству русскаго населенія первое мѣсто занимаетъ Вѣрненскій уѣздъ, затѣмъ слѣдуютъ: Лепсинскій, Пишпекскій, Копальскій, Пржевальскій и послѣднимъ Джаркентскій.

Но вообще плотность населенія Семирѣченской области весьма незначительна. Изъ нижеслѣдующей таблицы видно, что на одну квадратную версту приходится:

Названіе уѣздовъ.	Русскихъ.	Киргизъ.	Таранчей.	Дунганъ.	Другихъ на- родностей.	°/о отношен. русскихъ къ др. народамъ.
	Об. п.	Об. п.	Об. п.	Об. п.	Об. п.	
Въ Вѣрненскомъ .	0,59	2,24	0,54	0,04	0,09	1:5
— Копальскомъ .	0,15	1,53	—	—	0,03	1:10
— Лепсинскомъ .	0,32	1,90	—	—	0,03	1:6
— Джаркентскомъ .	0,11	2,17	0,63	0,06	0,02	1:25
— Пржевальскомъ .	0,23	2,48	—	0,05	0,11	1:11
— Пишпекскомъ .	0,46	4,17	—	0,24	0,12	1:10

Таблица эта лучше всего свидѣтельствуетъ о важномъ значеніи предпринятыхъ въ отчетномъ году работъ къ выясненію возможности устройства въ области новыхъ русскихъ поселеній.

Движеніе населенія области огъ перечисленій показано въ прилагаемой таблицѣ подь № 5.

Въ обзорѣ Семирѣченской области за 1900 годъ отмѣчено прогрессивное увеличеніе площади посѣвовъ разныхъ хлѣбныхъ злаковъ не только на земляхъ, отведенныхъ осѣдлому населенію, но и на киргизскихъ земляхъ. Въ отчетномъ году площадь запашекъ увеличилась еще больше, какъ это видно изъ нижеслѣдующей таблицы:

Земледѣліе.

На чьихъ земляхъ.	Посѣано четвертей.	
	Въ 1900 году	Въ 1901 году
На казачьихъ	45360	45868
— крестьянскихъ	51512	53075
— таранчинскихъ	29214 ^{1/2}	31331
— дунганскихъ	6883	6972
— городскихъ	3931 ^{1/2}	5292
— киргизскихъ	184144	213914
Всего	321072	356117

По роду хлѣбовъ увеличены посѣвы:

Яровой пшеницы на	33543 ^{1/2} четверти
Овса	5340 —
Гороха	563 —
Ячменя	1148 —

Запаски были увеличены въ слѣдующихъ уѣздахъ: Пишпекскомъ, Лепсинскомъ, Копальскомъ, Пржевальскомъ и Джаркентскомъ.

Въ Вѣрненскомъ уѣздѣ площадь посѣвовъ яровой пшеницы, ржи, ячменя и проса въ 1901 году, въ незначительномъ размѣрѣ, была уменьшена противъ 1900 года.

Увеличеніе площади посѣвовъ въ первыхъ четырехъ уѣздахъ объясняется увеличеніемъ вывоза хлѣба зерномъ и мукою изъ Пржевальскаго и Пишпекскаго въ Туркестанскій край и Акмолинскую область, а изъ Копальскаго и Лепсинскаго въ пострадавшую отъ неурожая Семипалатинскую область и въ Китай. Въ Джаркентскомъ же уѣздѣ такое же увеличеніе вызвано было недородомъ въ Аксу-Чарынской и Кетменской волостяхъ въ 1900 г.

Состояніе погоды въ началѣ весны не во всѣхъ частяхъ области было благоприятно для земледѣлія. Въ Вѣрненскомъ, Лепсинскомъ и Пржевальскомъ уѣздахъ успѣшной пахотѣ препятствовали дожди, а въ Джаркентскомъ она была задержана сухою холодною вѣтреною погодою и недостаткомъ зерна на обсеменение полей въ Аксу-Чарынской и Кетменской волостяхъ. Препятствіе это, впрочемъ, было немедленно устранено выдачею сеудъ изъ общественныхъ хлѣбозапасныхъ магазиновъ.

Въ Апрель мѣсяцъ въ Пишпекскомъ уѣздѣ въ низовьяхъ р. Чу, по обоимъ ея берегамъ, появились выводки италіанской саранчи, занявшіе площадь въ длину до 150 верстъ и въ ширину до 20 верстъ, но благодаря заблаговременно принятымъ къ борьбѣ съ ними мѣрамъ, они вреда посѣвамъ не причинили, но окрылившись перелетѣли на нѣдѣлы крестьянъ Токмакской волости, гдѣ причинили значительный вредъ овсянымъ полямъ. Въ другихъ уѣздахъ вредныхъ насѣкомыхъ для земледѣлія не наблюдается.

Въ Июль мѣсяцъ въ Джаркентскомъ и Копальскомъ уѣздахъ до 250 десятинъ хлѣбовъ и кормовыхъ травъ пострадало отъ града, а въ Августѣ въ Лепсинскомъ уѣздѣ по нѣдѣламъ станицъ Лепсинской, Сарканской, выселка Благодатнаго и крестьянскихъ селеній Герасимовскаго и Колпаковскаго прошелъ ураганъ съ сильнымъ дождемъ, уничтожившій третью урожая, такъ какъ зрѣлыя зерна осыпались. Наконецъ въ Вѣрненскомъ уѣздѣ часть урожая погибла вследствие запоздалой уборки его.

Несмотря на всѣ эти неблагоприятныя условія для земледѣлія, имѣвшія впрочемъ случайный характеръ, урожай хлѣбовъ по всѣмъ уѣздамъ получился очень хорошій, выше средняго, который по пятнадцатилѣтней сложности опредѣляется для всей области въ 6,96, по сравненію же съ предъидущимъ годомъ его характеризуютъ слѣдующія цифры:

Названіе уѣздовъ.	Въ 1900 г. уродилось четвертей.	Самъ.	Въ 1901 г. уродилось четвертей.	Самъ.
Вѣрненскій	764469	8	878324	9
Копальскій	134916	6	181513	8
Лепсинскій	330632	7	434844	8
Пржевальскій	325249	7	538644	5
Пишпекскій	575995	7	570835	10,5
Джаркентскій	124334	5	279833	9,5
По области	2225565	6,6	2883993	8,33

Въ будущемъ съ улучшеніемъ системы обработки почвы и сбора урожая, земледѣліе въ области должно будетъ значительно подвинуться впередъ. Необходимыя для сего условія имѣются на лицо. Въ отчетномъ году послѣдовало со стороны г. Туркестанскаго Генераль-Губернатора

разрѣшеніе открыть въ гор. Вѣрномъ въ непосредственномъ вѣдѣніи администраціи казенный складъ сельско-хозяйственныхъ орудій и сѣмянъ, съ 3000 руб. оборотнаго капитала, ассигнованнаго по земской смѣтѣ 1901—1903 года. Такъ какъ разрѣшеніе на открытіе склада послѣдовало въ концѣ года, то по дальности разстоянія г. Вѣрнаго отъ Европейской Россіи и дороговизнѣ фрахта въ зимнее время, складъ не могъ быть снабженъ необходимыми орудіями къ началу полевыхъ работъ и началъ функционировать только съ Апрѣля 1902 года. Открытіе казеннаго склада сельско-хозяйственныхъ орудій встрѣчено земледѣльческимъ населеніемъ области сочувственно.

Изъ масличныхъ и прядильныхъ растений въ области воздѣлываются ленъ, конопля, макъ, кунджуть, подсолнухъ и горчица. Въ 1901 году этими растениями засеяно было 6150 десятинъ, болѣе чѣмъ въ 1900 г. на 968 дес. Больше всего высѣяно было подсолнуха—1943 десятины, затѣмъ слѣдуютъ: ленъ—1788 дес., горчица 1316 дес., кунджуть 365 дес., и наконецъ макъ—80 десятинъ.

По уѣздамъ площадь этихъ посѣвовъ опредѣлилась слѣдующими цифрами:

	НА ЗЕМЛЯХЪ.							Всего.
	Город- скихъ.	Кресть- янск.	Казл- чскихъ.	Таран- чинск.	Дун- ганск.	Кир- гизск.	Арен- дуюм.	
	ДЕСЯТИНЪ.							
Вѣрненскій	—	434	706	568	—	—	—	1708
Копальскій	—	309	77	—	—	—	—	386
Лепсинскій	99	1002	268	—	—	—	—	1369
Пишпекскій	—	233	—	—	171	130	—	363
Пржевальскій	335	426	—	—	235	—	—	996
Джаркентскій	—	—	22	919	16	—	200	1157
Итого по области	434	2404	1073	1487	422	130	200	—

Культурой подсолнуха занимается только русское населеніе;—горчицы и кунджута только таранчи и дунгане, а ленъ, конопля въ одной мѣрѣ культивируются всеми народностями, за исключеніемъ киргизъ, которые специальными культурами не занимаются.

Посѣвъ и урожай масличныхъ и прядильныхъ растений въ отчетномъ году выразился въ слѣдующихъ цифровыхъ данныхъ:

Названіе уѣздовъ.	Посѣяно.	Снято.
	ЧЕТВЕРТЕЙ.	
Вѣрненскій	4162	51257
Копальскій	1437	13651
Лепсинскій	3684	45853
Джаркентскій	2055	23862
Пржевальскій	4160	17890
Пишпекскій	2332	23929
Всего по области	17830	176442

Свѣдѣнія о хлѣбозапасныхъ магазинахъ помѣщены въ вѣдомостяхъ за №№ 7^а и 7^б.

Скотоводство.

Благосостояніе кочевниковъ находится въ непосредственной зависимости отъ количества имѣемаго ими скота, поэтому въ прилагаемой таблицѣ подь № 11 приводятся подробныя свѣдѣнія о численности скота, зарегистрированного къ 1-му Января 1902 года.

Изъ таблицы этой видно, что общая численность скота къ этому времени по области равнялась 6227803 головамъ, больше чѣмъ къ 1-му Января 1901 года на 322680 головъ. Но эта цифра далеко меньше дѣйствительной, такъ какъ киргизы скрываютъ, обыкновенно, дѣйствительное число скота даже отъ своихъ одноволосянъ, во избѣжаніе излишняго обложенія податью и повинностями, которыя распределяются между юртовладельцами по благосостоянію, условія же кочевой жизни ихъ препятствуютъ точному исчисленію его.

Изъ указанного общаго числа скота было:

Лошадей	704945
Рогатаго скота	488662
Верблюдовъ	93003
Барановъ и овецъ	4602624
Козь	319970
Муловъ и ословъ	2511
Свиней	16088

сравнительно съ прошлымъ годомъ было

лошадей больше на	32613 гол.
рогатаго скота „	4863
верблюдовъ „	9940
барановъ „	212563
козъ „ „	59233
муловъ менѣе на	1047
свиней болѣе „	4513

Такъ какъ для сѣдлаго населенія скотоводство составляетъ второ-степенную отрасль сельскаго хозяйства и по имѣемымъ даннымъ не видно, чтобы оно принимало мѣры къ расширенію этой отрасли, то приращеніе въ скотѣ слѣдуетъ отнести преимущественно къ кочевому скотоводству и объяснить его болѣе мѣлкою зимою 1900—1901 года, чѣмъ предыдущія, а также тѣмъ, что наказанные за свою беспечность въ предпоследнюю зиму и потерявъ значительное количество скота, кочевники позаботились заготовить большіе запасы сѣна на зиму. Въ отчетномъ году сѣна было накошено 17306113 пудовъ, болѣе чѣмъ въ предыдущемъ на 7662122 пуда. Кроме того, слѣдуетъ отмѣтить то отрадное явленіе, что кочевники начинаютъ увеличивать на своихъ земляхъ посѣвы клевера (люцерны). Въ отчетномъ году на киргизскихъ земляхъ засеяно новыхъ клеверниковъ 15236 десят. Посѣвомъ клевера не занимаются только киргизы Пржевальскаго уѣзда, хотя на высотѣ Пржевальска, какъ показали опыты, клеверъ произростать можетъ, но не даетъ столь обильныхъ урожаевъ, какъ въ низинѣ.

Размѣръ убытковъ, причиненныхъ скотоводству кочевниковъ дикими

звѣрями, показанъ въ нижеслѣдующей таблицѣ:

У Ѣ З Д Ы.	ЗАРѢЗАНО ДОМАШНИХЪ ЖИВОТНЫХЪ ДИКИМИ ЗВѢРЯМИ.				
	Овецъ и барановъ.	Коровъ.	Лошадей.	Другихъ животныхъ.	Всего.
Въ Вѣрненскомъ . . .	6177	281	497	62	7017
— Копальскомъ . . .	2151	22	52	—	2225
— Лепсинскомъ . . .	2623	400	432	51	3506
— Пишпекскомъ . . .	9530	4015	1432	156	15133
— Пржевальскомъ . . .	5912	539	794	149	7394
— Джаркентскомъ . . .	11128	397	1199	20	12744
Всего по области	37521	5654	4406	438	48019

Въ 1900 году было зарѣзано дикими звѣрями 50043 головы.

Свѣдѣнія о количествѣ скота, убитаго для продовольствія, въ отчетномъ году, населенія области заключаются въ вѣдомости № 12.

ВТОРОСТЕПЕННЫЯ ОТРАСЛИ СЕЛЬСКАГО ХОЗЯЙСТВА.

Второстепенныя отрасли сельскаго хозяйства, какъ-то: садоводство, огородничество, пчеловодство и другія спеціальныя культуры не находятся въ области на той ступени развитія, на каковой онѣ должны были бы быть при существующихъ вполнѣ благопріятныхъ для нихъ почвенныхъ и климатическихъ условіяхъ. Во всѣхъ почти населенныхъ пунктахъ Семирѣчья каждый владѣлецъ усадебнаго мѣста считаетъ для себя обязательнымъ насадить около своего домика садъ, развести огородъ или заняться какою либо спеціальною культурою, но все это, являясь незначительнымъ подспорьемъ въ его домашнемъ обиходѣ, не представляетъ для него серьезнаго источника дохода и только въ очень немногихъ хозяйствахъ спеціальныя культуры имѣютъ промышленное значеніе.

Для выясненія причинъ, препятствующихъ развитію садовыхъ и другихъ спеціальныхъ культуръ въ области, въ Сентябрь мѣсяцѣ отчетнаго года въ гор. Вѣрномъ созвано было Совѣщаніе сельскихъ хозяевъ; кромѣ того особо организованной приказомъ Военнаго Губернатора Коммиссіи поручено было собрать свѣдѣнія по волостямъ и селеніямъ о современномъ положеніи этихъ отраслей сельскаго хозяйства въ Семирѣчьи.

Собранныя Коммиссіей данныя приводятся, въ общихъ чертахъ, ниже.

Совѣщаніе сельскихъ хозяевъ, въ которомъ приняло участіе 26 подписавшихся членовъ изъ Вѣрненскаго и 8 изъ другихъ уѣздовъ, единогласно высказало, что первымъ и самымъ главнымъ тормазомъ къ успешному развитію въ области не только спеціальныхъ культуръ, но и сельскаго хозяйства вообще служитъ отсутствіе удобнаго сбыта продуктовъ этихъ хозяйствъ, почему постановило ходатайствовать о возможно ско-

рѣйшей постройкѣ хотя бы части желѣзной дороги, имѣющей соединить Великій Сибирскій путь съ Средне-Азіатскимъ: отъ Чимкентскаго участка строящейся Оренбургской дороги до гор. Пишпека или Токмака.

Во вторыхъ, по единогласному заключенію Совѣщанія, развитію спеціальныхъ культуръ въ области препятствуетъ существующій порядокъ землепользованія.

Право частной поземельной собственности можетъ быть приобрѣтаемо въ Семирѣчьи только въ городахъ, но такъ какъ въ послѣднихъ, въ виду прогрессивно увеличивающагося населенія, наблюдается стремленіе къ дробленію усадебныхъ мѣстъ, то занятіе специальными культурами возможно только для тѣхъ горожанъ, которые при образованіи городовъ успѣли захватить значительные участки на городскихъ выгонахъ или же скупить нѣсколько кварталовъ въ городѣ.

Усадебныя мѣста въ крестьянскихъ и казачьихъ селеніяхъ весьма незначительны; на надѣлахъ же въ этихъ селеніяхъ разведенію садовъ или другихъ многолѣтнихъ культуръ препятствуетъ опасеніе передѣла.

Наконецъ, разрѣшаемая ст. 126 Стеннаго Положенія аренда киргизскихъ земель сопряжена съ большими затрудненіями, такъ какъ киргизскія общества неохотно выдаютъ приговоры и требуютъ за нихъ, нерѣдко, значительныя суммы.

Въ виду сего и пока не произведено въ области генеральнаго межеванія, долженствующаго опредѣлить земли, которыя могутъ быть отданы подъ садовыя культуры отъ казны, для развитія сихъ послѣднихъ, по заключенію Совѣщанія необходимо хотя нѣкоторое расширеніе правъ лицъ русскаго происхожденія на аренду земель, состоящихъ въ пользованіи кочевниковъ, а именно:

а) измѣненіемъ ст. 126 Стеннаго Положенія въ томъ, что право отдачи въ аренду излишнихъ для кочевниковъ земель лицамъ русскаго происхожденія принадлежитъ аульному, а не волостному обществу, такъ какъ право на землю, по статьѣ 122 того же Положенія, признано за каждымъ ауломъ въ отдѣльности;

и б) измѣненіемъ ст. 125 Стеннаго Положенія въ томъ, чтобы кочевникъ, коему по приговору общества отведенъ въ личное пользованіе участокъ земли, считался собственникомъ его, пока на немъ существуютъ насажденія или постройки и имѣлъ право отдавать свой участокъ въ аренду лицамъ русскаго происхожденія на срокъ до 30 лѣтъ,

Кромѣ сего Совѣщаніе признало необходимымъ изыятіе изъ пользованія кочевниковъ распоряженіемъ правительства пригодныхъ, по заявленіямъ лицъ русскаго происхожденія, подъ садовыя и лѣсныя культуры и подъ пасѣки земель, могущихъ быть изытаны безъ ущерба для хозяйства кочевниковъ, съ образованіемъ изъ этихъ земель казенныхъ оброчныхъ статей, отдаваемыхъ по опредѣленной оброчной цѣнѣ безъ торговъ и съ предоставленіемъ арендатору, черезъ извѣстный періодъ времени, права выкупа разведеннаго имъ сада или рощи въ личную собственность.

Наконецъ, для выясненія земель, лишеніе которыхъ уже въ настоящее время признается самими кочевниками не стѣспительнымъ для своего хозяйства, Совѣщаніе высказалось за необходимость точнаго опредѣленія количества земель, арендуемыхъ отъ кочевниковъ по приговорамъ неутвержденнымъ и по разнымъ сдѣлкамъ съ вліятельными въ степи лицами, съ образованіемъ затѣмъ изъ такихъ земель казенныхъ оброчныхъ статей.

Заключенія Совѣщанія сельскихъ хозяевъ по поземельнымъ вопросамъ переданы, по распоряженію Военнаго Губернатора, на заключеніе образованной въ концѣ отчетнаго года, согласно предложенію Туркестанскаго Генераль-Губернатора, Комиссіи по пересмотру Степнаго Положенія на предметъ составленія проекта общаго объединительнаго положенія объ управленіи Туркестанскимъ краемъ, которая признала ихъ заслуживающими вниманія и проектировала соответствующія измѣненія въ подлежащихъ статьяхъ дѣйствующаго Степнаго Положенія.

Третьимъ не менѣ важнымъ препятствіемъ къ успѣшному развитію въ области садовыхъ и связанныхъ съ ними сельско-хозяйственныхъ культуръ, по заключеніямъ Совѣщанія, служитъ *отсутствіе научныхъ познаній по этимъ культурамъ среди населенія*, поэтому оно признало необходимымъ: а) учрежденіе опытныхъ хозяйствъ при всѣхъ сельско-хозяйственныхъ школахъ; б) устройство показательныхъ пасѣкъ и показательныхъ плодовыхъ садовъ въ разныхъ пунктахъ области, согласно закону 19 Мая 1901 года; в) устройство хотя небольшихъ плодовыхъ садовъ при существующихъ городскихъ училищахъ и при сельскихъ школахъ и надѣленіе ихъ для этой цѣли землею; г) учрежденіе при сельско-хозяйственныхъ и садовыхъ школахъ должностей разъѣздныхъ садовниковъ и д) расширеніе плодовыхъ и лѣсныхъ питомниковъ при сельско-хозяйственныхъ и садовыхъ школахъ и въ казенныхъ дачахъ лѣснаго вѣдомства, съ производствомъ въ нихъ опытовъ по введенію въ мѣстную культуру новыхъ породъ и сортовъ.

Разрѣшивъ затѣмъ рядъ частныхъ вопросовъ о мѣрахъ къ улучшенію существующаго плодоводства какъ напр. о подборѣ соргимента плодовыхъ деревьевъ, о борьбѣ съ вредителями и проч., Совѣщаніе признало необходимымъ одобрить работы по сельскому хозяйству и его отраслямъ въ области какъ отдѣльныхъ хозяевъ и любителей, такъ и мѣстныхъ сельско-хозяйственныхъ школъ, для взаимной помощи другъ другу въ этихъ работахъ и объединенія силъ, почему постановило ходатайствовать о разрѣшеніи образовать въ гор. Вѣрномъ сельско-хозяйственное общество, по нормальному уставу, съ распространеніемъ дѣятельности его на всю область.

На приведеніе сего постановленія въ исполненіе послѣдовало разрѣшеніе г. Начальника области, которое утверждено г. Министромъ Земледѣлія и Государственныхъ Имуществъ.

По свѣдѣніямъ, собраннымъ Комиссіей по устройству въ гор. Вѣрномъ Совѣщанія сельскихъ хозяевъ и по даннымъ, доставленнымъ уѣздными управленіями, положеніе садоводства и другихъ связанныхъ съ нимъ сельско-хозяйственныхъ культуръ въ области въ отчетномъ году было слѣдующее:

Наибольшая площадь подъ сады занята въ Вѣрненскомъ уѣздѣ, затѣмъ слѣдуютъ Джаркентскій, Пишпекскій, Кональскій, Лепсинскій и наконецъ Пржевальскій.

Садоводство.

Спеціально плодовые сады разведены только въ Вѣрненскомъ и Пишпекскомъ уѣздахъ и то въ незначительномъ количествѣ. Обыкновенно съ плодовыми деревьями чередуются и подѣлочныя породы (тополь, карагачъ, ветла, береза), а по границамъ занятаго подь садъ участка посадка подѣлочныхъ породъ принята за правило.

Изъ плодовыхъ породъ разводятся: яблоня, груша, вишня, слива и абрикось; но въ Вѣрненскомъ уѣздѣ преобладаетъ яблоня и въ нѣкоторыхъ садахъ груша, а въ Пишпекскомъ на оборотъ груша. Косточковья

породы въ обоихъ этихъ уѣздахъ сильно страдаютъ отъ разныхъ болѣзней. Персикъ успѣшно произрастаетъ только въ садахъ, расположенныхъ вблизи гор. Джаркента и въ семь послѣднемъ.

Промышленное значеніе плодовыхъ садовъ по уѣздамъ неодинаково и всецѣло зависитъ отъ спроса и близости рынка, какъ это видно изъ нижеслѣдующихъ цифровыхъ данныхъ:

Названіе уѣзда.	Число пло- довыхъ са- довъ.	Площадь, за- нятая сада- ми въ де- сятиннахъ.	Сумма, вы- рученная отъ продажи пло- довъ.	
			Руб.	Коп.
Вѣрненскій	1436	1500	18380	—
Джаркентскій	614	711	480	—
Пишпекскій	293	68 ³ / ₄	1837	—
Копальскій	62	17	298	—
Лепсинскій	45	38 ¹ / ₂	340	—
Пржевальскій	26	32	737	—
По области	2466	2367	22072	—

Такимъ образомъ наибольшую выгоду отъ садоводства получаютъ жители Вѣрненскаго уѣзда, имѣя постоянный сбытъ на рынкѣ областного города; кромѣ того, значительныя партіи яблокъ вывозятся изъ Вѣрнаго въ Семипалатинскъ и Барнауль, хотя, по заявленіямъ садовладѣльцевъ, транспортировка яблокъ въ сыромъ видѣ на сѣверъ съ каждымъ годомъ дѣлается убыточнѣе, благодаря пониженію цѣны, вызванному большимъ подвозомъ въ Сибирь яблокъ съ Волги. По остальнымъ уѣздамъ яблоки и вообще фрукты сбываются на мѣстѣ и обороты этой торговли, какъ показываютъ цифры, весьма незначительны. Изъ Пишпека незначительныя партіи плодовъ вывозятся въ Туркестанъ, а изъ Джаркента персики и виноградъ привозятъ на Вѣрненскій рынокъ, но большая часть урожая потребляется на мѣстѣ.

Кромѣ Джаркентскаго уѣзда виноградъ начинаютъ разводить вблизи гор. Вѣрнаго на надѣлѣ Мало-Алматинской станицы и въ сел. Зайцевскомъ, въ восточной части Вѣрненскаго уѣзда, а также въ сел. Б. Токмакѣ Пишпекскаго уѣзда. Разводятся исключительно десертные сорта.

Въ теченіи отчетнаго года на земляхъ станицы Мало-Алматинской собрано было 516 пудовъ винограда, которые проданы за 774 рубля. Въ селеніи Зайцевскомъ собрано 200 пуд., изъ коихъ продано 180 п. на 396 руб. Въ сел. Б. Токмакѣ собрано 451 пуд., изъ коихъ поступило въ продажу 390 пуд. на 663 р. 80 коп.

Въ городѣ Вѣрномъ во многихъ садахъ имѣются небольшіе виноградники, но урожаи въ продажу не поступаютъ.

Огородничество.

Огородничествомъ, въ тѣсномъ значеніи этого слова, съ промышленною цѣлью занимаются въ области только дунганы, тараичи и саргы. Вблизи городовъ они являются главными поставщиками огородныхъ овощей и продаютъ ихъ настолько дешево, что русское населеніе ограничивается разведеніемъ только такихъ овощей, которыхъ нѣтъ у инородцевъ или культура которыхъ болѣе проста. Исключеніе въ этомъ отношеніи

составляют только специалисты огородники из причислившихся въ мѣщанскія общества переселенцевъ, которые съ промышленною цѣлью занимаются парниковою культурою, разведеніемъ нѣжныхъ десертныхъ овощей и т. под.

Даже въ селеніяхъ, отдаленныхъ отъ городовъ, но находящихся вблизи дунганскихъ или таранчинскихъ волостей, огородничество въ русскихъ хозяйствахъ забрасывается и считается не стоящимъ труда. Такъ напр. по собраннымъ въ отчетномъ году на мѣстѣ свѣдѣніямъ, крестьяне селеній Ново-Троицкаго и Вѣловодскаго Пишпекскаго уѣзда совершенно прекратили разведеніе редиски, рѣпки, моркови и луку и находятъ выгоднѣе пріобрѣтать эти овощи отъ дунганъ селенія Александровскаго. Дунгане селенія Каракунузскаго того же уѣзда поставляютъ свои овощи не только на базаръ торговаго мѣстечка Большой Токмакъ, но снабжаютъ ими и крестьянскія селенія Покровское и Токмакское. Таранчи Кетменской волости Джаркентскаго уѣзда нашли хорошій сбытъ разводимымъ ими овощамъ въ казачьихъ выселкахъ Охотничьемъ, Чунджинскомъ и Подгорномъ.

Не придавая большаго значенія огородничеству, русское населеніе области отдастъ должную дань *бахчеводству*, разводя въ значительныхъ размѣрахъ арбузы и дыни, а рядомъ съ ними огурцы, капусту и картофель. Большая часть урожая идетъ для собственнаго употребленія. Огурецъ и арбузъ съ хлѣбомъ и чаемъ въ теченіи цѣлаго лѣта составляютъ почти единственную пищу Семирѣченскихъ крестьянъ и казаковъ. Излишекъ урожая поступаетъ на ближайшій базаръ, а изъ станицы Урджарской Лепсинскаго уѣзда арбузы транспортируются даже въ китайскіе предѣлы.

Кочевники-киргизы огородничествомъ не занимаются, но бахчеводство начинаетъ привлекать и ихъ вниманіе. Въ Пишпекскомъ уѣздѣ въ отчетномъ году зарегистрировано шестнадцать бахчей на киргизскихъ земляхъ, изъ коихъ на девяти посѣвы арбузовъ и дынь произведены исполу съ саргами, а на семи культурой арбузовъ занимались сами хозяева земли.

Всего подъ огородами и бахчами въ отчетномъ году занято было 1950½ дес. и отъ продажи овощей выручено 21476 руб. По уѣздамъ размѣры площадей, занятыхъ огородами и бахчами, и доходность этой отрасли хозяйства распределяются такъ:

Названіе уѣзда.	Число хозяйствъ.	Количество десятинъ.	Сумма, вырученная отъ продажи.	
			Руб.	Коп.
Вѣрненскій	600	276½	5340	—
Пишпекскій	1049	170	4885	—
Джаркентскій	333	250	3990	—
Лепсинскій	2096	842	3332	—
Копальскій	614	156	3298	—
Пржевальскій	764	256	631	—
По области	5456	1950½	21476	—

Цѣны на овощи обыкновенно стоятъ довольно низкія, въ особенности во время сезона, такъ напр. осенью отчетнаго года на базарѣ въ гор. Вѣрномъ ведро картофеля стоило 5 коп., сотня вилокъ капусты 1 р. 30—2 р., ведро моркови 15—18 коп., ведро помидоровъ 8—10 коп., вилокъ цвѣтной капусты 5—10 к. Весною цѣны поднимаются, но незначительно.

При дешевизнѣ огородныхъ овощей и благопріятныхъ условій для культуры ихъ, должна была бы имѣть значительное промышленное значеніе сушка овощей и приготовленіе различныхъ изъ нихъ консервовъ, но развитію этой промышленности препятствуютъ съ одной стороны отсутствіе предприимчивости у населенія, съ другой — капиталовъ. Только въ гор. Вѣрномъ существуетъ организованное на раціональныхъ началахъ небольшое заведеніе для сушки овощей и плодовъ И. Х. Шнитниковой, произведенія котораго доведены до высокаго качества и премированы на выставкахъ, но незначительность оборотнаго капитала лишаетъ возможности предпринимательницу развить дѣло на широкихъ началахъ.

Хмѣлеводство.

Хмѣлеводствомъ съ промышленною цѣлью въ области продолжаетъ заниматься только одинъ хозяинъ въ гор. Пишпекѣ, отст. чиновн. И. Ф. Терентьевъ, но постепенно сокращающійся спросъ на мѣстный хмѣль со стороны пивоваренныхъ заводовъ грозитъ и этому предпріятію скорымъ упадкомъ. Потребности мѣстнаго населенія удовлетворяются дикорастущимъ хмѣлемъ или разводимымъ при усадьбахъ.

Хлопководство.

По инициативѣ Пишпекскаго городского общественнаго управленія, выписавшаго сѣмена американскаго хлопка и раздававшего ихъ безмездно мѣстнымъ жителямъ, нѣсколькими изъ Ташкентскихъ сартовъ, проживающихъ въ гор. Пишпекѣ, произведены были опытные посѣвы хлопка. Результаты перваго года получились довольно благопріятные; урожай покрылъ расходы по производству, но выгодность этой отрасли хозяйства въ Чуйской долинѣ еще не выяснилась.

Табаководство.

Табаководствомъ съ промышленною цѣлью занимаются только въ трехъ уѣздахъ области: въ Вѣрненскомъ, Пишпекскомъ и Лепсинскомъ.

Въ Вѣрненскомъ уѣздѣ разводятся высшіе сорта табаку изъ американскихъ и турецкихъ сѣмянъ на правильно устроенныхъ плантаціяхъ, принадлежащихъ мѣстнымъ табачнымъ фабрикантамъ. Число такихъ плантацій увеличилось въ 1901 году на одну и общая площадь, занятая всѣми ими, достигла 42 десятинъ, болѣе чѣмъ въ предъидущемъ году на 5 десятинъ, но урожай получился меньше предъидущаго года на 400 пуд. и равнялся 2000 пуд.

Обстоятельство это слѣдуетъ объяснить исключительно особыми соображеніями прежнихъ плантаторовъ въ виду появленія новаго конкурента, такъ какъ весна и лѣто вполне благопріятствовали посѣву и произрастанію табака.

Въ Пишпекскомъ и Лепсинскомъ уѣздахъ, гдѣ культурою табака занимается не только русское, но и туземное населеніе, разводя низшіе сорта, размѣры посѣвовъ и урожая отчетнаго года значительно увеличились противъ предъидущаго. Подъ табачныя плантаціи занято было 58 десятинъ, болѣе чѣмъ въ 1900 году на 23½ десятины, и снято 3390 пуд., а въ 1900 году только 1590 пуд.

Табаководство въ области находится пока въ зародышѣ, но благопріятныя климатическія условія и свойства почвы, а также то обстоятельство,

что культура эта привлекаетъ къ себѣ вниманіе капиталистовъ, даютъ основаніе предсказывать ей широкую будущность.

Подробныя статистическія данныя о состояніи въ отчетномъ году пчеловодства въ области показаны въ прилагаемой вѣдомости за № 10. **Пчеловодство.**

Изъ вѣдомости этой видно, что, по доходности своей, пчеловодство стоитъ выше всѣхъ остальныхъ второстепенныхъ отраслей сельскаго хозяйства въ области, вмѣстѣ взятыхъ. Пчелъ разводятъ во всѣхъ уѣздахъ и во всѣхъ почти русскихъ селеніяхъ, по географическому положенію которыхъ оно возможно. Пользу его начинаютъ сознавать также туземцы. Въ Пржевальскомъ уѣздѣ, по примѣру русскихъ пчеловодовъ, начали устраивать пасѣки дунгане Маріинскаго селенія, въ Пишпекскомъ — кочевники-киргизы Шамсинской, Атекинской, Сарыбагишевской волостей, и даже самой отдаленной, загорной Сусамырской волости. Однако, не во всѣхъ уѣздахъ пчеловодство развивается съ одинаковымъ успѣхомъ и причина сему, какъ констатировано Совѣщаніемъ сельскихъ хозяевъ, кроется въ недостаткѣ научныхъ познаній среди населенія и нежеланіи его отрѣшиться отъ устарѣвшей системы веденія своего пчеловоднаго хозяйства. Въ то время, когда въ Пржевальскомъ и Пишпекскомъ уѣздахъ даже кочевники-киргизы сознали пользу усовершенствованныхъ рамочныхъ и линеочныхъ ульевъ и простыхъ колодки — рѣдкое явленіе на пасѣкахъ этихъ уѣздовъ, пчеловоды Вѣрненскаго, Копальскаго, Ленсинскаго и Джаркентскаго уѣздовъ совершенно не желаютъ отрѣшиться отъ дуплянокъ, а на многихъ пасѣкахъ и отъ роебойной системы веденія своего хозяйства. Между тѣмъ, и въ этихъ уѣздахъ нѣтъ недостатка хотя въ небольшихъ, но образцовыхъ пасѣкахъ, которыя могли бы оказать такую же пользу, какую оказали образцовыя пасѣки интеллигентныхъ пчеловодовъ въ Пржевальскомъ и Пишпекскомъ уѣздахъ.

При такомъ положеніи пчеловодства въ большей части уѣздовъ области принятое Совѣщаніемъ сельскихъ хозяевъ рѣшеніе соединиться въ сельско-хозяйственное общество для взаимной помощи другъ другу въ своихъ работахъ и сдѣланный однимъ изъ членовъ новаго общества свящ. Д. Рождественскимъ начинъ въ этомъ дѣлѣ печатаніемъ лекцій по пчеловодству въ мѣстныхъ областныхъ вѣдомостяхъ — слѣдуетъ отмѣтить какъ явленія особенно отрадныя въ сельско-хозяйственной жизни области.

Отчетный годъ для пчеловодства былъ особенно благопріятенъ. Несмотря на тяжелыя условія для перезимовки и значительную убыль въ колодкахъ на пасѣкахъ къ веснѣ 1901 года, сборъ меда получился больше сравнительно съ предъидущимъ.

На пасѣкахъ Вѣрненскаго уѣзда къ веснѣ отчетнаго года уцѣлѣло 14476 ульевъ, менѣе чѣмъ къ веснѣ 1900 на 2040, а меду собрано 3052 пуда, болѣе чѣмъ въ 1900 году на 1401½ пуд.

Въ Копальскомъ уѣздѣ выставлено было 3462 улья, менѣе чѣмъ въ 1900 году на 311, а меду собрано 1414 пуд.—болѣе на 773½ пуд.

Въ Ленсинскомъ уѣздѣ выставлено 12993 улья, менѣе предъидущаго года на 997, а меду собрано 2810 пуд., менше чѣмъ въ предъидущемъ году на 348 пуд., но если принять въ расчетъ убыль въ ульяхъ, то получаемъ почти одинаковое съ предъидущимъ годомъ количество сбора.

Точно также и въ Джаркентскомъ уѣздѣ въ отчетномъ году собрано меду только 48 пуд., менѣе чѣмъ въ предъидущемъ на 10 пуд., но зато выставлено было весною ульевъ всего 164, менѣе, чѣмъ въ 1900 году на 386.

Въ Пишпекскомъ и Пржевальскомъ уѣздахъ положеніе пчеловодства въ отчетномъ году значительно улучшилось, сравнительно съ предыдущимъ. Въ первомъ изъ этихъ уѣздовъ къ веснѣ зарегистрировано ульевъ на 883 болѣе, чѣмъ въ 1900 г., а меду собрано на 3639½ пуд. больше. Въ Пржевальскомъ уѣздѣ число ульевъ увеличилось на 4001, а сборъ меду превысилъ сборъ предыдущаго года на 9977½ пуд.

Доходность пчеловодства въ отчетномъ году выразилась слѣдующими цифрами:

меду продано на	66998 р. 50 к.
воску — —	17511 р. 40 к.

Всего на 84509 р. 90 к.

болѣе, чѣмъ въ 1900 году на 45882 р. 90 к.

ПОБОЧНЫЕ ПРОМЫСЛЫ И РЕМЕСЛА.

Незначительныя выгоды населеніе извлекаетъ изъ звѣроловства и рыболовства.

Звѣроловство.

Звѣроловствомъ занимаются преимущественно киргизы, но и осѣдлое населеніе какъ русское, такъ и туземное охотно посвящаетъ этому промыслу свободное отъ полевыхъ работъ время. Главнымъ предметомъ промысловой охоты служатъ пушные звѣри, шкуры которыхъ идутъ на удовлетвореніе потребностей мѣстнаго населенія, частью же вывозятся на Ирбитскую и Нижегородскую ярмарки. Затѣмъ значительный доходъ приноситъ охота на мараловъ раннею весною, пока не окрѣпнутъ ихъ рога, сбываемые по высокой цѣнѣ въ Китай.

Въ цѣляхъ предупрежденія окончательнаго истребленія этихъ животныхъ въ предѣлахъ области, изданными еще въ 1900 году обязательными правилами, охота на мараловъ воспрещена въ теченіи трехъ лѣтъ и вмѣстѣ съ тѣмъ установлены сроки для охоты на другихъ полезныхъ звѣрей и птицъ. Правила эти исполняются не повсемѣстно и въ Пржевальскомъ уѣздѣ, гдѣ, по обширности его территоріи, наблюденіе за точнымъ исполненіемъ правилъ объ охотѣ невозможно, киргизы продолжаютъ охотиться на мараловъ, какъ это видно изъ ниже приводимыхъ данныхъ, доставленныхъ уѣздными управленіями:

Убито въ уѣздахъ.	Медвѣдей.	Кулановъ.	Тигровъ.	Барсовъ.	Волковъ.	Лисицъ.	Куницъ.	Кабановъ.	Козловъ.	Архаровъ.	Козловъ степныхъ.	Сайгъ.	Рысей.	Мараловъ.	Кошекъ дикихъ.	Барсуковъ.	Горностеевъ.	Хорьковъ.	Разныхъ мелкихъ звѣрей.	Всего убито.	На сумму	
																					Руб.	К.
Вѣрненскій.	1	—	—	—	450	729	—	376	389	15	—	115	1	2	177	601	—	468	1132	4456	4515	55
Копальскій	4	—	2	281	303	293	6	419	123	—	—	40	—	—	—	223	—	74	20	1788	3888	88
Лепсинскій	20	—	—	1010	1346	—	—	276	221	38	34	5	—	—	38	2032	—	3807	1658	10545	5582	65
Пишпекскій	18	—	—	8	537	1920	21	61	—	—	—	120	15	—	220	764	—	590	590	4864	6188	58
Пржевальскій.	2	—	—	17	614	1786	95	—	717	249	40	22	6	41	17	461	—	373	746	5186	6530	—
Джаркентскій.	2	—	—	1	420	1157	15	378	124	62	64	72	1	1	125	734	50	194	333	3733	4555	20
Итого по област.	47	—	2	307	3334	7231	137	1510	1574	364	138	374	23	44	577	4875	50	5506	4479	33572	31260	96

Рыболовствомъ въ области занимается преимущественно русское население и главнымъ образомъ для удовлетворенія собственныхъ потребностей. Только для незначительной группы специальныхъ рыболововъ изъ казаковъ Вѣрненскаго и Лепсинскаго уѣздовъ и крестьянъ-переселенцевъ, водворившихся по берегамъ оз. Иссыкъ-Куля и р. Чу, а также для киргизъ, кочующихъ около оз. Балхаша—оно составляетъ промыселъ, приносящій значительный доходъ. На оз. Иссыкъ-Куль и по р. Чу рыболовство замѣтно развивается и добываемая рыба обращается въ продажу не только въ свѣжемъ и соленомъ видѣ, но и въ копченомъ, что вызвало увеличеніе доходности промысла. Въ отчетномъ году въ Пишпекскомъ уѣздѣ продано пойманной рыбы на 2580 руб. 20 коп., въ Пржевальскомъ—на 1380 рублей. Больше чѣмъ въ 1900 году въ первомъ уѣздѣ на 2113 р. 20 коп., а во второмъ на 535 рублей.

Рыба, въ виду невысокаго ея качества (маринка, османъ, сазанъ, чебакъ и окунь, въ р. Чу кромѣ того сомъ, бѣлорыбица и щука) за предѣлы области не вывозится, а продается по селеніямъ и городамъ Семирѣчья. Главнымъ рынкомъ для сбыта служить гор. Вѣрный, на базарѣ котораго въ зимнее время появляется рыба съ оз. Иссыкъ-Куля, съ Чу, Балхаша и даже съ оз. Алакуля.

Въ отчетномъ году поймано было разной рыбы въ области 34879 пуд.,—болѣе, чѣмъ въ 1900 году на 7031 пудъ и выручено отъ продажи ея 23597 руб.,—болѣе чѣмъ въ предъидущемъ году на 8985 рублей.

Свѣдѣнія о количествѣ пойманной и проданной рыбы по уѣздамъ заключаются въ слѣдующей таблицѣ:

У ѣ з д ы.	Поймано рыбы въ пудахъ.	Продано на с у м м у.	
		Руб.	Коп.
Вѣрненскій	11687	7597	80
Копальскій	1799	924	—
Лепсинскій	12940	10790	—
Пишпекскій	2153	2580	20
Пржевальскій	4400	1380	—
Джаркентскій	1900	325	—
В с е г о	34879	23597	—

Отсутствіе дешевыхъ и быстрыхъ сообщеній и невыгодность поэтому горнаго промысла въ области, несмотря на несомнѣнную наличность въ нѣдрахъ горныхъ хребтовъ ископаемыхъ богатствъ, ограничиваютъ дѣятельность горнопромышленниковъ какъ мѣстныхъ, такъ и прибывающихъ изъ Россіи только развѣдками и заявками, по которымъ не возбуждается однако установленныхъ ходатайствъ объ отводѣ площадей для разработки заявленныхъ мѣсторожденій.

Горный промыселъ.

Въ области производится только незначительныя промывки разсыпнаго золота на единственномъ приискѣ въ урочищѣ Кетмень, принадлежавшемъ купцу Юлдашеву и переуступленномъ послѣднимъ петропавловскому мѣщанину Кавтеръ. Въ отчетномъ году на приискѣ этомъ добыто золота 5 ф. 16 зол. 48 д., менше, чѣмъ въ 1900 году на 6 ф. 7 з. 6 д.

80750

Мѣстное населеніе ограничиваетъ свою горнопромышленную дѣятельность только добычею соли каменной и самосадочной, алебаstra и извести въ предѣлахъ мѣстныхъ потребностей. Добыча этихъ минераловъ незначительна.

Ремесла.

Ремесла развиты въ области очень слабо. Число ремесленниковъ довольно значительно и въ отчетномъ году по всей области насчитано 8676, больше чѣмъ въ 1900 году на 2512, но почти $\frac{3}{4}$ указаннаго общаго числа падаетъ на уѣзды, гдѣ самоучки портные, сапожники и кузнецы изъ киргизъ удовлетворяютъ незатѣйливыя потребности въ домашнемъ и сельско-хозяйственномъ обиходѣ своихъ собратьевъ. Ремесленниковъ спеціалистовъ, подготовленныхъ научно къ своей профессіи, въ области очень мало и даже въ центрѣ управленія, въ гор. Вѣрномъ, ощущается недостатокъ въ хорошихъ портныхъ, сапожникахъ и т. п. Больше же всего ощущается недостатокъ въ профессиональныхъ рабочихъ, какъ то: въ кухаркахъ, кормилицахъ, сторожахъ и проч.

По мѣсту жительства ремесленники распредѣлялись слѣдующимъ образомъ:

въ гор. Вѣрномъ	1724
— Вѣрненскомъ уѣздѣ	2915
— гор. Копаль	156
— Копальскомъ уѣздѣ	407
— гор. Джаркентъ	309
— Джаркентскомъ уѣздѣ	1197
— гор. Пишпекъ	507
— Пишпекскомъ уѣздѣ	691
— гор. Пржевальскъ	77
— Пржевальскомъ уѣздѣ	167
— гор. Лепсинскъ	96
— Лепсинскомъ уѣздѣ	430
В с е г о	8676

На ряду съ замѣтнымъ отсутствіемъ въ области профессиональныхъ рабочихъ наблюдается постепенное вздорожаніе личнаго труда чернорабочаго. Въ отчетномъ году стоимость поденной платы особенно поднялась въ Вѣрненскомъ, Пишпекскомъ и Лепсинскомъ уѣздахъ, несмотря на то, что уѣзды эти находятся на пути партій голодающихъ переселенцевъ, движущихся изъ Сибири въ Туркестанскій край.

На сколько стоимость поденной платы во время полевыхъ работъ поднялась въ отчетномъ году, свидѣлствуютъ слѣдующія цифровыя данныя:

Названіе уѣздовъ.	Средняя стоимость нѣшаго рабочаго въ прежніе годы		Стоимость нѣшаго рабочаго въ 1901 г.	
	Руб.	Коп.	Руб.	Коп.
Гор. Вѣрный	—	35	—	80
Вѣрненскій уѣздъ	—	30	—	50—70
Копальскій —	—	30	—	40—60
Джаркентскій —	—	35	—	50
Лепсинскій —	—	40	—	60—80
Пишпекскій —	—	45	1 р.	60
Пржевальскій —	—	25—35	—	40—75

Т О Р Г О В Л Я .

Главными продуктами мѣстной торговли, равно какъ и отпускной, служатъ скоть и продукты скотоводства, затѣмъ спиртъ, хлѣбъ, медъ и свѣжіе и сушеные фрукты, изъ послѣднихъ преимущественно яблоки. Изъ Россіи Семирѣчье получаетъ: мануфактурные, колоніальные, галантерейные товары, желѣзо и металлическія издѣлія, глиняную, фарфоровую и стеклянную посуду, чугуны, москательные товары, а въ отчетномъ году кромѣ перечисленныхъ предметовъ и небольшую партію земледѣльческихъ орудій и машинъ. Сибирь доставляетъ Семирѣчью рыбу, орѣхи, лѣсныя сибирскія ягоды, деготь, смолу, стекло, экипажи и шубный товаръ. Изъ Туркестана привозятъ въ область вату, сушеные фрукты, различныя ткани туземнаго производства и разныя принадлежности туземнаго быта.

Торговля скотомъ и продуктами скотоводства сосредоточена въ рукахъ сартовъ и татаръ; оптовая торговля мануфактурными, галантерейными и колоніальными товарами производится больше русскими купцами, но отчасти также сартами и татарами.

Мелочная торговля какъ въ осѣдлыхъ центрахъ, такъ и въ степи, сосредоточена въ рукахъ сартовъ и татаръ; въ рѣдкихъ случаяхъ торгуютъ мелочью и киргизы.

**Торговля за-
веденія.**

Въ теченіи отчетнаго года въ области состояло 3064 разнаго рода торговыхъ заведеній, поименованныхъ въ слѣдующей таблицѣ:

Наименованіе торговыхъ заведеній.	Въ Вѣренскомъ уѣздѣ.	Въ Копальскомъ уѣздѣ.	Въ Ленинскомъ уѣздѣ.	Въ Пишпекскомъ уѣздѣ.	Въ Пржевальскомъ уѣздѣ.	Въ Джаркентскомъ уѣздѣ.	И Т О Г О .
Хлѣбная оптовая	10	1	—	—	—	5	16
— розничная	22	3	19	26	22	95	187
Мясная	80	22	57	53	55	64	331
Рыбная	7	1	—	—	—	—	8
Бакалейная	5	—	—	25	—	45	75
Гостиницы	2	—	—	3	—	4	9
Харчевни	24	9	8	28	1	20	90
Чайныя	24	3	—	64	18	14	123
Мануфактурная оптовая	7	—	—	3	—	—	10
— розничная	66	2	108	160	115	65	516
Табачная	2	—	—	3	—	7	12
Мѣховая	—	—	—	4	—	5	9
Галантерейная	9	—	—	3	—	—	12
Смѣшанная	52	82	73	44	17	126	394
Мелочная	285	67	130	186	222	166	1056
Желѣзными и скобяными товарами	17	—	—	11	5	2	35
Чернымъ товаромъ (шерсть, пухъ, волосъ, кожи и пр.)	25	5	—	32	—	31	93
Лѣсные дворы (дрова и строительный матеріалъ)	4	—	—	—	—	12	16
Аптекарскимъ товаромъ	3	—	—	65	—	1	69
Чайныя магазины	3	—	—	—	—	—	3
Всего по области	647	195	395	710	455	662	3064

Сравнительно съ предъидущимъ годомъ число торговыхъ заведеній увеличилось на 194.

Общій торговый оборотъ этихъ заведеній въ отчетномъ году превысилъ оборотъ предъидущаго года на 1678958 руб. и выразился въ суммѣ 10460746 руб., а именно:

по Вѣрненскому уѣзду . . .	4555091 руб.
— Копальскому — . . .	1031820 —
— Лепсинскому — . . .	826935 —
— Пишпекскому — . . .	1906900 —
— Пржевальскому — . . .	114500 —
— Джаркентскому — . . .	2025500 —

Обороты торговыхъ заведеній увеличились по всемъ уѣздамъ области за исключеніемъ Джаркентскаго, гдѣ они уменьшились на 372337 руб. противъ оборотовъ 1900 года.

Ярмарки.

Для степной торговли важное значеніе имѣютъ ярмарки, учрежденныя въ разныхъ мѣстахъ области, избранныхъ самими кочевниками для продажи и обмѣна продуктовъ своего хозяйства привъзжающимъ въ степь торговцамъ. Такихъ ярмарокъ до 1901 года въ области существовало восемь: Нарынско-Сергіопольская, Каркаринская, Алмалинская, Бектурганская, Атбашинская, Пржевальская, Джаркентская и въ выселкѣ Попутномъ. Въ отчетномъ году утверждена еще одна въ сел. Луговомъ и кромѣ того исходатайствовано ВЫСОЧАЙШЕЕ соизволеніе на открытіе двухъ ярмарокъ въ гор. Вѣрномъ—весенней и осенней.

По времени утвержденія, 1-го Мая 1885 г., *Нарынско-Сергіопольская* самая древняя ярмарка; она открывается ежегодно съ 1-го Мая по 15 Іюня, въ 8 верстахъ отъ ст. Сергіопольской. Общій оборотъ ея въ отчетномъ году равнялся 26000, меньше чѣмъ въ 1900 году на 2000 рублей.

Каркаринская ярмарка, по своимъ оборотамъ и значенію, занимаетъ самое видное мѣсто среди степныхъ ярмарокъ области. Обороты ея изъ года въ годъ достигаютъ свыше 300000.

Въ отчетномъ году на ярмаркѣ этой продано скота и разныхъ товаровъ на 328262 руб.

Алмалинская ярмарка въ Копальскомъ уѣздѣ вторично не состоялась. Причина сему по мнѣнію Уѣзднаго Начальника заключается въ неудачно назначенномъ срокѣ ея съ 15 Апрѣля по 15 Мая, въ какое время торговцы мануфактурными товарами отказываются выѣзжать въ степь; успѣхъ же этой ярмарки въ прежніе годы объясняется тѣмъ, что на мѣстности Алмалы ко времени ярмарки приурочивались чрезвычайныя сѣзды кочевниковъ. По мнѣнію же податнаго надзора Алмалинская ярмарка не удалась потому, что предполагавшійся на урочищѣ этомъ сѣздъ кочевниковъ, по случаю военно-конской переписи, былъ отмененъ и торговцы не поѣхали на ярмарку изъ опасенія, что на ней не будутъ киргизы. Въ виду разногласія въ мнѣніяхъ ближайшихъ къ дѣлу лицъ о причинахъ неуспѣха Алмалинской ярмарки, Областное Правленіе, признавая необходимымъ поддержать ея существованіе, сдѣлало распоряженіе, чтобы на будущее время ко времени ярмарки созывались на ур. Алмалы и киргизскіе чрезвычайныя сѣзды.

Оборотъ ярмарки въ выселкѣ *Попутномъ* Копальскаго уѣзда въ отчетномъ году былъ значительно меньше, чѣмъ въ предъидущемъ году и достигъ только 25395 руб., тогда какъ въ 1900 году онъ равнялся 88000. Явленіе это объясняется тѣмъ, что центромъ торговли въ этой части уѣзда служитъ не выселокъ Попутный, а селеніе Луговое, на базарь котораго кочевники предпочитаютъ пригонять скотъ даже въ то время,

когда въ Попутномъ бываетъ ярмарка. Весною же вблизи Луговаго проходятъ все стада киргизъ, кочующихъ въ этой мѣстности. Въ виду сего общество крестьянъ этого селенія 18-го Юня 1901 года постановило приговоръ, коимъ ходатайствовало о разрѣшеніи открыть у нихъ официально ярмарку въ Маѣ мѣсяцѣ, каковое ходатайство, по соглашенію съ Казенной Палатою, разрѣшено областною администраціей въ благопріятномъ для просителей смыслѣ, и съ 1902 года въ выселкѣ Луговомъ учреждена ежегодная двухнедѣльная ярмарка съ 6 Мая.

Атбашинская ярмарка, утвержденная 12 Октября 1890 года, до открытія ярмарки въ долину Каркары имѣла важное значеніе, какъ главный пунктъ въ нижней части Пржевальскаго уѣзда, въ которомъ покупался скотъ для Ферганской области. Съ учрежденіемъ Каркаринской ярмарки торговые обороты Атбашинской начали падать и въ отчетномъ году равнялись только 672 руб.

Ферганскіе скупщики скота все бросились на Каркару, гдѣ и являются постоянно главными покупателями, но, какъ выяснилось, они не прекратили своихъ операций и въ Атбашинскомъ участкѣ. Закупивъ на Каркарѣ партіи скота и барановъ, они гонять ихъ черезъ сырты хребта Терескей-тау въ Атбашинскій участокъ, куда приходятъ въ Сентябрѣ и только въ это время начинаютъ скупать атбашинскій скотъ и продукты кочеваго скотоводства. Такимъ образомъ фактически ярмарка въ Атбашахъ бываетъ не въ назначенное для нея время, съ 5 Августа по 5 Сентября, а во второй половинѣ Сентября и первой Октября. Въ виду сего, согласно ходатайству Пржевальскаго уѣзднаго начальника Атбашинская ярмарка перенесена на срокъ съ 15 Сентября по 15 Октября, но распоряженіе объ этомъ получено было въ Атбашахъ уже по закрытіи ярмарки.

Свѣдѣній объ оборотахъ Бектурганской, Джаркентской и Пржевальской ярмарокъ въ отчетномъ году не получено.

Точно также не получено свѣдѣній по всей области о числѣ документовъ, выданныхъ на право торговли и промысловъ.

Патентовъ же выдано:

1. на винокуренные заводы	3.
2. — пиво-медоваренные	5.
3. — водочные	1.
4. — продажу питій	279.
5. — табачныя фабрики	2. .

В с е г о . 290,

на сумму 23921 руб. 60 к.

Раскучочныхъ марокъ выдано въ отчетномъ году 547 на 2928 руб.

Раздробительная торговля виномъ производилась изъ ренсковыхъ погребовъ, питейныхъ домовъ, трактирныхъ заведеній и буфетовъ.

Въ отчетномъ году, какъ и раньше, большая часть питейныхъ заведеній содержалась мѣстными заводчиками, затѣмъ уже обществами крестьянъ,

казаковъ и другими торговцами. Свѣдѣнія о питейныхъ заведеніяхъ показаны въ слѣдующей таблицѣ:

Названіе заведеній.	ЧИСЛО МѢСТЪ РАЗДРОВИТЕЛЬНОЙ ПРОДАЖИ ВЪ 1901 ГОДУ.					
	Заводчи-ковъ.	Сельскихъ обществъ.	Другихъ торговцевъ.	ОБЩЕЕ ЧИСЛО.		ВСЕГО.
				Въ горо-дахъ.	Въ селе-ніяхъ.	
Ренсковыхъ погребовъ	21	2	17	36	4	40
Питейныхъ домовъ	18	19	4	3	38	41
Трактировъ	6	—	4	10	—	10
Буфетовъ	—	—	4	4	—	4
Итого	45	21	29	53	42	95

Вывозъ спирта производился въ Туркестанскій край и въ Китай. Въ первый вывезено 2416845^о, а во второй 19000^о, всего 2418745^о, болѣе, чѣмъ въ 1900 году на 621817 градусовъ.

Пограничная торговля съ Китаемъ.

Пограничная торговля съ Китаемъ въ отчетномъ году значительно была оживленнѣе, чѣмъ въ предъидущемъ. Политическія осложненія на границѣ, имѣвшія мѣсто въ 1900 году, позидимому способствовали усилению нашихъ торговыхъ сношеній съ Тарбагатайскимъ и Илійскимъ округами Цebesной Имперіи.

Главнѣйшими предметами *вывоза* въ отчетномъ году служили: бумажныя ткани, желѣзо и издѣлія изъ него, вино, водка и пиво, посуда фарфоровая и чугунная, кожи выдѣланныя и обувь, керосинъ, свѣчи стеариновые, спички, мыло, столярныя и токарныя издѣлія, льняное сѣмя и кромѣ того увеличился замѣтно спросъ на табакъ и табачныя издѣлія вѣрненскихъ фабрикъ, которыя вывозятся за границу со сложеніемъ акциза. Табаку въ 1901 г. въ Китай вывезено 166 п. 5 ф. и папирозъ 1244500 штукъ. Вывозъ хлѣба въ Китай въ отчетномъ году былъ значительно меньше, чѣмъ въ предъидущемъ, и не превысилъ десяти тысячъ пудовъ. Изъ Кашгарскаго округа былъ спросъ на скоть, котораго продано за границу: лошадей 244 г.; верблюдовъ 118, коровъ 17 и барановъ 1154 г.

Предметами *ввоза* служили фрукты и ягоды, орѣхи, чай байховый и кирпичный, фарфоровыя издѣлія, шерстяныя издѣлія, вата, шелковыя издѣлія и матеріи, армячина, мата (ткань бумажная бѣлая и крашеная), а изъ Тарбагатайскаго и Илійскаго района въ значительномъ количествѣ скоть крупный и мелкій, кожи невыдѣланныя, волосъ, копыта, рога, шерсть баранья и верблюжья, кишки, струны, нашатырь, квасцы.

Предметами *транзитной* торговли служили главнымъ образомъ ткань бумажная изъ Туркестана и разныя мануфактурныя, галантерейныя и колоніальныя товары, которые само Семирѣчье получаетъ изъ Европейской Россіи. Кромѣ того, въ отчетномъ году замѣченъ привозъ въ Китай серебра, привезеннаго въ Россію изъ Германіи и оплоченнаго пошлиною, такъ называемаго Гамбургскаго серебра.

Серебра и золота въ русской монетѣ и слиткахъ черезъ таможенныя пропускныя пункты вывезено въ Китай на сумму 138520 руб., а привезено изъ Китая въ слиткахъ на сумму 20845 руб.

Черезъ существующія въ области таможи Бахтинскаго, Джаркентскаго и Пржевальскаго участковъ за границу вывезено товаровъ:

Черезъ Бахтинскій участокъ на .	1528968 р. 3 к.
— Джаркентскій — . . .	1383364 р. 4 к.
— Пржевальскій — . . .	177015 р. —

Итого на 3089347 р. 7 к.

и въ то же время привезено изъ Китая:

черезъ Бахтинскій участокъ на .	1432423 р. 20 к.
— Джаркентскій — — . . .	1254878 р. 24 к.
— Пржевальскій — — . . .	1613788 р. —

Итого на 4301089 р. 44 к.

Такимъ образомъ ввозъ превысилъ вывозъ на 1211742 р. 38 коп. Сравнивая эти цифры съ таковыми же за 1900 годъ, оказывается, что въ отчетномъ году было вывезено въ Китай товаровъ на 693013 р. 25 к. болѣе, чѣмъ въ предъидущемъ году, а привезено на 246621 р. 60 коп. менѣе.

Пошлинъ съ провозныхъ товаровъ поступило 1577 р. 93 к. и задержано контрабандныхъ товаровъ на 998 руб. 59 коп., менѣе чѣмъ въ 1900 году первыхъ на 2916 р. 98 к. и вторыхъ на 293 руб. 52 к. Уменьшеніе поступленія пошлинъ, а равно контрабандныхъ пошлинъ, объясняется установленіемъ безошлинной торговли въ пятидесятиверстной пограничной полосѣ, развившей безошлинную торговлю чаями и ограничившей до ничтожныхъ размѣровъ противудѣйствіе контрабандному промыслу со стороны таможеннаго надзора, а также крайнею недостаточностью послѣдняго. Такъ въ Джаркентскомъ участкѣ выпущено безошлинно въ льготную полосу: чая байховаго 2427 пуд., кирпичнаго 800 п. и серебра въ слиткахъ 1 пудъ; всего на сумму пошлинъ свыше 57000 рублей.

ФАБРИКИ И ЗАВОДЫ.

Изъ прилагаемой подробной вѣдомости о фабрикахъ и заводахъ подл. № 17 видно, что фабричная и заводская промышленность развиты въ области весьма незначительно. По суммѣ производства обращаютъ на себя вниманіе только винокуренные, водочный, пиво-медоваренные заводы; затѣмъ табачныя фабрики, кожевенные заводы и крупчаточныя мельницы, число которыхъ въ отчетномъ году увеличилось еще одною, построенною въ сел. Б. Токмакъ купцомъ Бекѣевымъ. Производительность всѣхъ остальныхъ заводовъ крайне мала и по числу рабочихъ и количеству производства они не могутъ заслуживать даже самаго названія завода.

На всѣхъ заводахъ обрабатываются продукты исключительно мѣстнаго производства.

Винокуреніе въ періодъ 1900 - 1901 года производилось на трехъ паровыхъ, снабженныхъ непрерывно дѣйствующими аппаратами, заводахъ: Тургенскомъ купца Иванова, Васильевскомъ въ Вѣрненскомъ уѣздѣ и Николаевскомъ въ Лепсинскомъ уѣздѣ — купца Пугасова.

Перекурено припасовъ и выкурено спирта слѣдующее количество:

Название завода.	ПЕРЕКУРЕНО ПРИПАСОВЪ.			ПОЛУЧЕНО СПИРТА ВЪ ГРАДУСАХЪ.	
	Муки.	Солоду.	Итого.	Всего.	Изъ пуда.
Тургенскій . . .	45978	4582	50560	2266450	44,82
Васильевскій . . .	37260	3588	40848	1843320	45,12
Николаевскій . . .	19008	2592	21600	973600	45,07
Итого	102246	10762	113008	5083370	44,98

Условія производства винокурения въ сравненіи съ прошлымъ годомъ не измѣнились. Усовершенствованій никакихъ введено не было. При употребленіи на винокурение хлѣбныхъ припасовъ хорошаго качества, мѣстные заводчики получаютъ сравнительно высокій выходъ спирта, влѣдствіе чего объ усовершенствованіяхъ не заботятся.

Всѣ три винокуренныхъ завода снабжены ректификаціонными аппаратами, дающими спиртъ высокой очистки, и пользуются установленными льготами по очисткѣ спирта.

Пивовареніе производилось на 5 пивоваренныхъ заводахъ, изъ коихъ два въ гор. Вѣрномъ, и по одному въ Джаркентѣ, Лепсинскѣ и Пржевальскѣ. Всего выварено пива 71920 ведръ, болѣе предъидущаго года на 7262 ведра.

Вываренное пиво сбывалось на мѣстѣ и въ небольшомъ количествѣ вывозилось въ Китай. Изъ другихъ областей пиво въ Семирѣчье не привозится.

Акциза съ пивоваренія въ 1901 году поступило 21338 р. 80 коп., больше чѣмъ въ 1900 году на 3403 р. 90 коп. Увеличеніе это объясняется ростомъ производства, а главнымъ образомъ тѣмъ, что возвышенный съ 16 Августа 1900 года акцизъ по 10 коп. съ ведра емкости заторнаго чана дѣйствовалъ въ отчетномъ году въ теченіи цѣлаго года, тогда какъ въ 1900 году только съ 16 Августа.

Медовареніе производилось только на одномъ заводѣ, устроенномъ при пивоваренномъ заводѣ въ гор. Лепсинскѣ. Меда выкурено 126 ведръ, менѣе чѣмъ въ 1900 г. на 199 ведръ и акциза взыскано 22 р. 50 коп. Матеріаломъ для медоваренія служилъ пчелиный медъ мѣстныхъ пасѣкъ.

Напитокъ очевидно не пользуется популярностью, не выдерживая, благодаря своей дороговизнѣ, конкуренціи ни съ разнаго рода квасами, ни съ нивомъ. Продается по 2 р. 60 к.—3 р. за ведро.

Табачныхъ фабрикъ въ отчетномъ году было въ дѣйствиіи *три*, всѣ въ гор. Вѣрномъ. На фабрикахъ перерабатывался листовоі табакъ исключительно мѣстныхъ плантацій, принадлежащихъ самимъ фабрикантамъ,

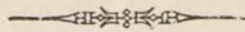
Производительность табачныхъ фабрикъ въ 1901 году выразилась въ слѣдующихъ цифрахъ:

ПРИГОТОВЛЕНО ИЗДѢЛІЙ ВЫСШИХЪ СОРТОВЪ.						ПРИГОТОВЛЕНО ИЗДѢЛІЙ ИЗЪ ОТВРОСОВЪ.				
Курительнаго табака фунтовъ.			Папиросъ штукъ.		Общій вѣсъ та- бака въ издѣ- ліяхъ.		Курительный табакъ.	Папиросъ штукъ.	Общій вѣсъ та- бака въ издѣ- ліяхъ.	
I сор.	II сор.	III сор.	I сор.	II сор.	Пуд.	Фун.			Пуд.	Фун.
889	1682	55957	—	4998000	1629	$\frac{7}{50}$	11126	7637380	519	$\frac{32}{31}$

Въ сравненіи съ предъидущимъ годомъ общее количество переработан-
наго табаку возросло на 275 п. 18 ф. 93 з. Увеличеніе объясняется по-
степеннымъ ростомъ производства и все большимъ и большимъ спросомъ
на табачныя издѣлія для мѣстнаго потребленія и въ Китай.

Производительность мельницъ простыхъ и крупчаточныхъ равнялась
въ отчетномъ году въ общей суммѣ 58855 рублямъ. Крупчаточная мука
мѣстнаго производства потребляется не только на мѣстѣ, но и вывозится
въ Степное Генераль-Губернаторство и въ Туркестанъ. Вновь устроенная
въ сел. В. Токмакъ крупчаточная мельница намѣрена перерабатывать
избытокъ урожая въ Чуйской долины и сбывать въ Туркестанскомъ краѣ,
но такъ какъ въ послѣдній въ настоящее время большая часть этого из-
бытка вывозится въ зернѣ, то Токмакская мельница несомнѣнно вызоветъ
увеличеніе посѣвовъ пшеницы въ долину р. Чу.


Размѣры производительности остальныхъ заводовъ въ области пока-
заны въ прилагаемой таблицѣ № 17.



II.

ПОДАТИ И ПОВИННОСТИ.

ОКЛАДНЫЕ ГОСУДАРСТВЕННЫЕ СБОРЫ.



ь населенія области взимаются слѣдующіе окладные сборы: оброчная подать съ осѣдлаго населенія, кибиточная подать съ кочевого населенія и налогъ съ недвижимыхъ имуществъ въ городахъ.

Сельскія общества изъ русскихъ крестьянъ, таранчей и дунганъ обложены, за отведенныя имъ въ надѣль государственныя земли, оброчною податю, размѣръ которой для отчетнаго года былъ опредѣленъ въ 30 к. съ десятины удобной земли, показанной во владѣнной записи.

Кочевое населеніе области обложено кибиточной податю въ размѣръ 4 р. съ кибитки и всякаго замѣняющаго ее помѣщенія. Исчисленіе окладныхъ кибитокъ, для взысканія подати, производится одинъ разъ въ три года; въ отчетномъ году кибиточная подать была внесена по окладнымъ листамъ, согласно которыхъ въ области состояло 162357 окладныхъ кибитокъ.

Сумма налога съ недвижимыхъ имуществъ въ области опредѣляется Высочайше утвержденными вѣдомостями и распределяется между городами области Областнымъ Правленіемъ, соразмѣрно стоимости находящихся въ нихъ недвижимыхъ имуществъ, и утверждается Туркестанскимъ Генераль-Губернаторомъ; раскладка налога въ городахъ производится городскимъ самоуправленіемъ.

Въ теченіи отчетнаго года всѣхъ сказанныхъ выше сборовъ поступило 791531 р. 31 коп., что видно изъ слѣдующей таблицы:

	Кибиточная подать.		Оброчная подать				Налогъ съ недвижимыхъ имуществъ въ городахъ.				И Т О Г О					
			Недой-мокъ.		Оклада.		Недой-мокъ.		Оклада.		Недой-мокъ.		Оклада.			
	Недой-мокъ.	Оклада.	Недой-мокъ.	Оклада.	Недой-мокъ.	Оклада.	Недой-мокъ.	Оклада.	Недой-мокъ.	Оклада.	Недой-мокъ.	Оклада.				
По Ферненскому уѣзду.	Слѣдовало поступить въ															
1901 году	9719	40	107132	—	13002	13	23020	64	360	96	4951	—	23082	49	135103	64
Вновь причислено	—	—	2748	—	—	—	3	—	37	38	—	—	37	38	2751	—
Исключено	28	—	2672	—	3	—	—	—	—	—	—	—	31	—	2672	—
Поступило	9619	40	106933	—	8972	39	21395	23	398	34	4512	58	18990	13	132840	81
Осталось къ 1 января 1902 года	72	—	275	—	4026	74	1628	41	—	—	438	42	4098	74	2341	83

По Джаркентскому уезду.	Слѣдовало поступить въ																		
	1901 году	16827	46	66384	—	19971	9	13903	27	698	3	1386	—	37496	58	81673	27	—	—
	Вновь причислено	—	—	—	—	—	—	—	—	—	—	—	—	—	—	—	—	—	—
	Исключено	—	—	1	3	—	—	—	—	—	—	—	—	—	—	—	—	—	—
	Поступило	16827	46	65900	97	10122	18	13714	38	730	73	1286	—	27680	37	80901	35	1	27
По Лепсинскому уезду.	Осталось къ 1 января 1902 года	—	—	482	—	9848	91	188	65	—	—	100	—	9848	91	770	65	—	—
	Слѣдовало поступить въ																		
	1901 году	16656	—	135960	—	—	—	10779	88	—	—	371	—	11656	—	147110	88	—	—
	Вновь причислено	—	—	—	—	—	—	—	—	—	—	—	—	—	—	—	—	—	—
	Исключено	—	—	58	—	—	—	—	—	—	—	—	—	—	—	—	—	—	—
По Кональскому уезду.	Поступило	10480	—	135078	—	—	—	10779	88	—	—	371	—	10480	—	146228	88	—	—
	Осталось къ 1 января 1902 года	1176	—	824	—	—	—	—	—	—	—	—	—	1176	—	824	—	—	—
	Слѣдовало поступить въ																		
	1901 году	—	—	100554	—	—	—	3705	—	—	—	469	—	—	—	104738	—	—	—
	Вновь причислено	—	—	12	—	—	—	—	—	—	—	—	—	—	—	12	—	—	—
По Пишпекскому уезду.	Исключено	—	—	60	—	—	—	—	—	—	—	—	—	—	60	—	—	—	—
	Поступило	—	—	100508	—	—	—	3705	—	—	—	469	—	—	—	104682	—	—	—
	Осталось къ 1 января 1902 года	—	—	8	—	—	—	—	—	—	—	—	—	—	—	8	—	—	—
	Слѣдовало поступить въ																		
	1901 году	—	—	118756	—	258	72	12943	8	50	—	1123	—	308	72	132822	8	—	—
По Пржевальскому уезду.	Вновь причислено	—	—	24	—	—	—	3	75	5	26	—	—	5	26	27	75	—	—
	Исключено	—	—	4	—	—	—	—	4	—	—	—	—	—	—	4	—	—	—
	Поступило	—	—	118776	—	258	72	12946	79	55	26	1123	—	313	98	132845	79	—	—
	Осталось къ 1 января 1902 года	—	—	—	—	—	—	—	—	—	—	—	—	—	—	—	—	—	—
	Слѣдовало поступить въ																		
1901 году	200	—	120632	—	—	—	14103	—	—	—	700	—	200	—	135440	—	—	—	
По области.	Вновь причислено	—	—	928	—	—	—	—	—	—	—	—	—	—	928	—	—	—	—
	Исключено	—	—	—	—	—	—	—	—	—	—	—	—	—	—	—	—	—	—
	Поступило	200	—	121560	—	—	—	14108	—	—	—	700	—	200	—	136368	—	—	—
	Осталось къ 1 января 1902 года	—	—	—	—	—	—	—	—	—	—	—	—	—	—	—	—	—	—
	Слѣдовало поступить въ																		
1901 году	38402	86	649428	—	33231	94	78459	87	1108	99	9000	—	72743	79	736887	87	—	—	
Вновь причислено	—	—	3712	—	—	—	6	75	75	34	—	—	75	34	3718	75	—	—	
Исключено	28	—	2795	3	3	—	—	28	—	—	—	—	31	—	2795	31	—	—	
Поступило	37126	86	648755	97	19353	29	76649	28	1184	33	8461	58	57664	48	733866	83	—	—	
Осталось къ 1 января 1902 года	1248	—	1589	—	13875	65	1817	6	—	—	538	42	15123	65	3944	48	—	—	

По свѣдѣніямъ, доставленнымъ Омской Казенной Палатою, государственныхъ доходовъ по Семирѣченской области въ теченіи отчетнаго года поступило 1752361 р. 89 к. и произведено расходовъ 2991173 руб. 62 к., слѣдовательно расходы превысили доходы на 1238811 р. 73 коп.

Денежные земскіе сборы, согласно Высочайше утвержденнаго 7 апрѣля 1900 года мнѣнія Государственнаго Совѣта, вимались съ осѣдлаго населенія въ размѣрѣ 33% съ оклада оброчной подати и съ кочеваго населенія 1 р. 50 к. съ кибитки.

Общее количество поступившаго въ 1901 году земскаго сбора указано въ слѣдующей таблицѣ:

		ЗЕМСКІЙ СБОРЪ.										ИТОГО					
		Съ кочеваго населенія.				Съ сельскаго населенія.				Съ городскаго населенія.							
		Недо-мокъ.	Оклада.	Недо-мокъ.	Оклада.	Недо-мокъ.	Оклада.	Недо-мокъ.	Оклада.								
По Вѣрненскому уѣзду.	Слѣдовало поступить въ 1901 году	15955	41	40174	50	8619	98	7596	81	128	48	1633	83	24703	87	49405	14
	Вновь причислено	—	—	996	—	—	—	99	—	3	82	—	—	3	82	996	99
	Исключено	19	—	3893	—	—	99	1199	49	—	—	—	—	19	99	5092	49
	Поступило	14371	11	36338	56	5074	56	4668	85	132	30	1492	16	19577	97	42499	57
	Осталось къ 1 января 1902 года	1565	30	938	94	3544	43	1729	46	—	—	141	67	5109	73	2810	7
По Лепинскому уѣзду.	Слѣдовало поступить въ 1901 году	1798	50	50985	—	—	—	3557	35	—	—	122	43	1798	50	54664	78
	Вновь причислено	—	—	—	—	—	—	—	—	—	—	—	—	—	—	—	—
	Исключено	—	—	37021	—	—	—	3039	38	—	—	—	—	—	—	4060	38
	Поступило	212	50	12690	—	—	—	517	97	—	—	122	43	212	50	13330	40
	Осталось къ 1 января 1902 года	1586	—	1274	—	—	—	—	—	—	—	—	—	1586	—	1274	—
По Кошальскому уѣзду.	Слѣдовало поступить въ 1901 году	—	—	37711	50	—	—	1222	65	—	—	154	77	—	—	39088	92
	Вновь причислено	—	—	1	50	—	—	—	—	—	—	—	—	—	1	50	50
	Исключено	—	—	26878	2	—	—	1155	27	—	—	—	—	—	—	28033	29
	Поступило	—	—	10834	98	—	—	67	38	—	—	154	77	—	—	11057	13
	Осталось къ 1 января 1902 года	—	—	—	—	—	—	—	—	—	—	—	—	—	—	—	—
По Пишпекскому уѣзду.	Слѣдовало поступить въ 1901 году	508	50	44533	50	404	93	4271	23	25	—	370	59	938	43	49175	32
	Вновь причислено	—	—	9	—	—	—	1	24	—	—	—	—	—	10	24	24
	Исключено	—	—	39887	25	—	—	4260	54	—	—	—	—	—	—	44147	79
	Поступило	508	50	4655	25	404	93	11	93	25	—	370	59	938	43	5037	77
	Осталось къ 1 января 1902 года	—	—	—	—	—	—	—	—	—	—	—	—	—	—	—	—
По Пржевальскому уѣзду.	Слѣдовало поступить въ 1901 году	—	—	45237	—	—	—	4655	64	—	—	231	—	—	—	50123	64
	Вновь причислено	—	—	348	—	—	—	—	—	—	—	—	—	—	—	348	—
	Исключено	—	—	41329	50	—	—	4655	64	—	—	—	—	—	—	45985	14
	Поступило	—	—	4255	50	—	—	—	—	—	—	231	—	—	—	4486	50
	Осталось къ 1 января 1902 года	—	—	—	—	—	—	—	—	—	—	—	—	—	—	—	—
По Джаркентскому уѣзду.	Слѣдовало поступить въ 1901 году	1087	50	24894	—	8442	55	4588	10	227	94	457	38	9757	99	29939	48
	Вновь причислено	—	—	—	—	—	—	—	—	—	—	—	—	—	—	—	—
	Исключено	—	—	—	—	591	9	103	46	—	—	—	—	591	9	103	46
	Поступило	361	—	24894	—	442	99	3731	40	227	94	427	38	1031	93	29052	78
	Осталось къ 1 января 1902 года	—	50	—	—	7408	47	753	24	—	—	30	—	8134	97	783	24
По области.	Слѣдовало поступить въ 1901 году	19349	91	243535	50	17467	46	25891	78	381	42	2970	—	37198	79	272397	28
	Вновь причислено	—	—	1354	50	—	—	2	23	3	82	—	—	3	82	1356	73
	Исключено	19	—	149008	77	592	8	14413	78	—	—	—	—	611	8	163422	55
	Поступило	15453	11	93668	29	5922	48	8997	53	385	24	2798	33	21760	83	105464	15
	Осталось къ 1 января 1902 года	3877	80	2212	94	10952	90	2482	70	—	—	171	67	14830	70	4867	31

Изъ приведенныхъ таблицъ видно, что къ 1 января 1902 года числилось невзысканныхъ:

недоимокъ прежнихъ лѣтъ:		оклада 1901 г.:
Окладныхъ сборовъ . . .	15123 р. 65 к.	3944 р. 48 к.
Земскаго сбора . . .	14830 р. 70 к.	4867 р. 31 к.

Итого 29954 р. 35 к. 8811 р. 79 к.

Большая часть недоимокъ окладныхъ и земскихъ сборовъ продолжаетъ числиться за таранчами Джаркентскаго уѣзда: 17257 р. 38 коп. Причиной неисправности платежа ими этихъ сборовъ служатъ: бѣдность большей части этой народности, плохое качество надѣльной земли, недостаточность орошенія и одновременное отбываніе городскихъ и сельскихъ повинностей таранчами Джаркентской волости, водворившимися въ гор. Джаркентъ, и неисключеніе съ оклада однообщественниковъ, бѣжавшихъ въ разное время въ Китай, въ виду чего мѣстнымъ начальствомъ возбуждено ходатайство объ исключеніи изъ русскаго подданства бѣжавшихъ таранчей и другихъ туземцевъ и о предоставленіи податныхъ льготъ задолжавшимся обществамъ, но ходатайство это въ отчетномъ году не получило разрѣшенія.

Кромѣ сказанныхъ недоимокъ, по счетамъ Омской Казенной Палаты за населеніемъ области числились: а) недоимки за нарушеніе разныхъ казенныхъ уставовъ, судебныя пошлины, подесятинная плата съ золотыхъ промысловъ и т. п.:

по Министерству Финансовъ . . .	16552 р. 64 к.
— Министерству Землѣд. и Госуд. Им.	87 р. 87 к.
— Министерству Внутреннихъ Дѣлъ	435 р. 82 к.
— Министерству Юстиціи . . .	1680 р. 66 к.
— Министерству Военному . . .	— —

Итого . 18756 р. 99 к.

и б) пособія Государственному Казначейству изъ постороннихъ источниковъ 3889 р. 56 коп.

Подробныя свѣдѣнія о недоимкахъ изложены въ вѣдомости за № 18.

Въ областномъ городѣ Вѣрномъ съ 1879 года введено городовое положеніе; въ пяти уѣздныхъ городахъ области съ 1895 года дѣйствуютъ упрощенныя общественныя управленія по положенію 1892 года.

Городское хозяйство.

Въ отчетномъ году по городамъ области поступило доходовъ и произведено расходовъ:

	Доходъ.	Расходъ.
по г. Вѣрному	54125 р. 27 к.	54966 р. 90 к.
— Копалу	6445 р. 19 к.	5604 р. 68 к.
— Лепсинску	6148 р. 51 к.	6148 р. 51 к.
— Пишпеку	23665 р. 53 к.	25406 р. 79 к.
— Пржевальску	26251 р. 23 к.	19950 р. 17 к.
— Джаркенту	20824 р. 71 к.	26231 р. 64 к.

Итого 137460 р. 44 к. 138308 р. 69 к.

Главнымъ источникомъ городскихъ доходовъ служатъ недвижимыя городскія имущества и оброчныя статьи, сборъ съ документовъ на право производства торговли и промысловъ и оцѣночный сборъ съ недвижимыхъ имуществъ.

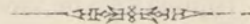
Главныя статьи расходовъ: содержаніе городскихъ общественныхъ управленій, содержаніе учебныхъ заведеній, содержаніе городскихъ общественныхъ зданій и проч.

Повинности. Осѣдлое и кочевое населеніе отбывало въ отчетномъ году натуральныя повинности по исправленію дорогъ.

Общественные сборы и повинности. Въ прилагаемой вѣдомости № 19 заключаются свѣдѣнія о состояніи мірскихъ капиталовъ, принадлежащихъ сельскимъ обществамъ, съ обозначеніемъ расходовъ, произведенныхъ на нужды этихъ обществъ.

Воинская повинность. Русское населеніе области, а также и туземцы, причислившіеся къ русскимъ обществамъ (крестьянскимъ и мѣщанскимъ), привлечены къ отбыванію воинской повинности съ 1887 года. Къ исполненію этой повинности въ 1901 году призывалось въ области 687 чел., изъ нихъ слѣдовало принять въ войска 215 человекъ, по слѣдующей разверсткѣ: съ Вѣрненскаго участка — 69, съ Копальско-Джаркентскаго — 13, съ Лепсинскаго — 59, съ Пишпекскаго — 39 и Пржевальскаго — 35 чел. На пополненіе контингента новобранцевъ принято 215, изъ коихъ христіанъ — 193 и магометанъ — 22. Расходовъ по призыву и приему новобранцевъ въ 1901 году и на содержаніе присутствій произведено 2089 р. 61 к., изъ нихъ: изъ средствъ казны 839 р. 61 к. и изъ земскихъ сборовъ 1250 руб.

Болѣе подробныя свѣдѣнія помѣщены въ вѣдомости за № 22.



III.

ОБЩЕСТВЕННОЕ БЛАГОУСТРОЙСТВО И БЛАГОЧИНІЕ.



Общая сумма расходов, произведенныхъ въ отчетномъ году на постройку и ремонтъ церквей, казенныхъ и общественныхъ зданій, опредѣлилась въ 229262 руб. 58 коп.

Церкви, казенныя и общественныя зданія.

Въ числѣ этихъ расходовъ первое мѣсто занимаютъ расходы на постройку и ремонтъ казенныхъ зданій военнаго вѣдомства, равняющіеся 149382 руб. 45 коп.

По духовному вѣдомству израсходовано 29447 руб. 98 коп., изъ коихъ 15893 руб. 5 коп. на постройку новой церкви въ станицѣ Мало-Алматинской Вѣрненскаго уѣзда, а остальные 13554 руб. 93 коп. на ремонтъ существующихъ церквей и церковныхъ при нихъ зданій. Кромѣ того, изъ послѣдней суммы 448 руб. употреблено на заготовку матеріаловъ для постройки новой церкви въ сел. Георгіевскомъ Пишпекскаго уѣзда.

Изъ станичныхъ и сельскихъ общественныхъ суммъ израсходовано 15378 руб. 13 коп. преимущественно на ремонтъ существующихъ общественныхъ зданій, на улучшеніе возведенныхъ въ предъидущемъ году и на различныя хозяйственныя при нихъ постройки.

По вѣдомству военно-народнаго управленія израсходовано 35056 р. 2 коп., изъ коихъ 12786 р. 17 коп. на ремонтъ губернаторскаго дома въ гор. Вѣрномъ и двухъ казенныхъ зданій въ городахъ Копалѣ и Пржевальскѣ, занимаемыхъ уѣздными управленіями, а 22269 руб. 85 коп. на постройку новаго зданія тюрьмы въ гор. Джаркентѣ, на устройство новой ограды вокругъ Пржевальской тюрьмы и на ремонтъ Вѣрненской тюрьмы и службъ при ней. Послѣдній расходъ вызванъ былъ крайнею необходимостью, влѣдствіе совершеннаго несоотвѣтствія своему назначенію и пришедшему въ окончательное разрушеніе зданію, въ которомъ помѣщаются карауль, тюремная контора, кухня, баня и пейхгаузы. Неоднократно возбуждавшіяся областной администраціей ходатайства о постройкѣ новаго административнаго корпуса при Вѣрненской тюрьмѣ въ отчетномъ году получили благопріятное разрѣшеніе и Главнымъ Тюремнымъ Управленіемъ ассигновано на этотъ предметъ 13000 руб. Къ возведенію новой постройки приступлено весной 1902 года.

Въ отчетномъ году, какъ указано выше, приступлено къ возведенію, съ разрѣшенія Главнаго Тюремнаго Управленія, новаго зданія и для Джаркентской тюрьмы, постройка которой расчитана на два года.

Ходатайства областной администраціи о постройкѣ новыхъ зданій для тюремъ въ остальныхъ уѣздныхъ городахъ области не получили пока разрѣшенія, за недостаткомъ средствъ, но необходимость въ постройкѣ новыхъ

зданій для тюремъ въ уѣздахъ области признана въ принципѣ и со стороны Главнаго Тюремнаго Управленія, въ виду крайней неудовлетворительности нынѣ существующихъ зданій.

Копальская тюрьма помѣщается въ тѣсномъ, ветхомъ наемномъ домѣ безъ всякихъ приспособленій для размѣщенія арестантовъ; Лепсинская въ двухъ частныхъ домахъ, тоже не приспособленныхъ для тюрьмы. Пржевальская тюрьма помѣщается въ казенномъ домѣ, но возведенномъ изъ сырцоваго кирпича и приходящемъ нынѣ въ разрушеніе. Оно состоитъ изъ четырехъ комнатъ и одной для надзирателя, крайне тѣсныхъ, не соответствующихъ числу заключаемыхъ подъ стражу, и ежегодно требуетъ ремонта.

Пишпекская тюрьма обставлена нѣсколько лучше. Она помѣщается въ наемномъ домѣ, приспособленномъ для помѣщенія арестантовъ, но недостаточномъ по числу ихъ.

Пути сообще- нія.

Значительные расходы требуются ежегодно какъ изъ земскаго капитала, такъ и изъ общественныхъ станичныхъ и сельскихъ суммъ на содержаніе въ исправности существующихъ въ области путей сообщенія, на постоянное почти исправленіе полотна дорогъ и устройство на нихъ мостовъ.

Какъ главный трактъ, соединяющій центръ управленія области — гор. Вѣрный, съ Туркестаномъ и Сибирью, такъ и существующіе второстепенные тракты, служащіе для внутренняго сообщенія между уѣздными городами и съ пограничными Китайской Имперіи, подробно перечисленные въ прилагаемой вѣдомости подъ № 24, пролегаютъ въ большей части по мягкому лессовому или солонцеватому грунту, представляющему не мало затрудненій для передвиженія во время весенней и осенней распутиць. Почты получаютъ въ это время въ гор. Вѣрномъ съ опозданіемъ до 15 сутокъ.

Въ лѣтнее время большія поврежденія дорогамъ причиняются сильными потоками прорѣзывающихъ ихъ горныхъ рѣчекъ. При усиленномъ таяніи снѣга въ горахъ и обильныхъ дождями грозахъ уровень воды въ горныхъ рѣчкахъ быстро подымается; онѣ выходятъ изъ береговъ и, превращаясь изъ незначительныхъ ручейковъ въ бурные потоки, несущіе массу глины и крупной гальки, уничтожаютъ все, встрѣчающееся по пути. Полотно дороги размывается или заносится пескомъ и камнемъ, капитальные мостовыя сооруженія повреждаются. Въ отчетномъ году подобное явленіе наблюдалось въ Боамскомъ ущельи по Пишпекско-Нарынскому почтовому тракту, гдѣ полотно дороги было испорчено въ нѣсколько часовъ настолько, что потребовалось до полуторахъ недѣль на возстановленіе сообщенія, съ затрагою на работы 1000 руб. изъ земскихъ только суммъ, не считая личнаго труда населенія, обязаннаго отбывать натуральною повинностью исправленіе почтовыхъ и другихъ дорогъ въ области, а также находящихся на нихъ мостовъ, плотинъ и проч.

Не мало причиняютъ вреда дорогамъ и отары овецъ, прогоняемыя скотопромышленниками изъ Семирѣчья въ Фергану и Сыръ-Дарьинскую область. Отары эти направляются, въ большей части, по Кутемалдинско-Нарынскому и Пржевальско-Джаркентскому трактамъ къ переваламъ въ Ферганскомъ хребтѣ. Овцы не идутъ по самому полотну дороги, а карабкаются по лежащимъ по сторонамъ ея горнымъ откосамъ, благодаря чему послѣ прохода каждаго стада все полотно дороги засыпается острымъ щепнемъ, дѣлающимъ проѣздъ на лошадяхъ не только въ экипажахъ, но и верхомъ, затруднительнымъ. Содержаніе въ исправности всѣхъ дорогъ

въ области, а также мостовъ и плотинъ, какъ выше указано, относится къ числу натуральныхъ повинностей населенія. На счетъ общихъ земскихъ сборовъ по области производятся расходы на постройки только капитальныхъ мостовъ, требующихъ техническихъ познаній и одновременной затраты значительнаго капитала.

Въ отчетномъ году изъ земскихъ суммъ области на этотъ предметъ израсходовано 12963 руб., включая въ эту сумму и 1000 руб., израсходованныхъ на исправленіе дороги въ Боамскомъ ущельи.

Для исправленія же дорогъ натуральною повинностью потребовалось 36796 человекъ, по расчету поденной платы, на сумму 38340 руб. 55 к., а именно:

въ Вѣрненскомъ уѣздѣ	515 чел. на сумму	8327 р. 55 к.
— Копальскомъ —	1945 „ „ „	787 р. 95 к.
— Лепсинскомъ —	4029 „ „ „	16743 р. 10 к.
— Пишпекскомъ —	13810 „ „ „	5665 р. —
— Пржевальскомъ —	13163 „ „ „	5480 р. —
— Джаркентскомъ —	3334 „ „ „	1336 р. 95 к.

На практикѣ оказалось, что при отдаленности мѣста кочевковъ большинства обществъ отъ отведенныхъ имъ въ исправное содержаніе дорожныхъ участковъ, натуральная дорожная повинность является для населенія не облегченіемъ, а тяжелымъ бременемъ. Не обладая ни техническими познаніями по производству дорожныхъ работъ, ни достаточнымъ количествомъ инструментовъ, кочевники, а по примѣру ихъ казачье и крестьянское населеніе, относятся къ обязанностямъ своимъ по исполненію натуральной дорожной повинности весьма поверхностно и небрежно. Такъ напр. участокъ отъ гор. Вѣрнаго до сел. Казанско-Богородскаго по Ташкентскому почтовому тракту требуетъ постояннаго наряда рабочихъ со стороны казаковъ станицъ В. Алматинской и Кескеленской и крестьянскаго сел. Казанско-Богородскаго, но работы по исправленію этого участка никакой пользы не приносятъ. Во время распутицы участокъ этотъ представляетъ изъ себя сплошное тонкое болото, а возводимые натурою мосты не выдерживаютъ и одного года. Въ виду сего областною администраціею возбуждено ходатайство о капитальномъ устройствѣ дороги на этомъ участкѣ почтоваго тракта шоссированіемъ ея, съ отнесеніемъ расходовъ на земскія суммы области. Удовлетвореніе этого ходатайства поставлено въ зависимость отъ результатовъ предписанныхъ изысканій о новомъ направленіи дороги, а пока ассигновано 4878 р. 37 к. на постройку пяти временныхъ мостовъ на указанномъ участкѣ.

При болѣе настоятельныхъ требованіяхъ со стороны администраціи относиться къ отбыванію натуральной дорожной повинности болѣе исправно, общества приняли за правило, согласно послѣдовавшему еще въ 1895 г. разрѣшенію Степнаго Генераль-Губернатора, сдавать дорожныя работы съ подряда, взыскивая потребныя на этотъ предметъ суммы по раскладкѣ.

Такихъ сборовъ, согласно общественнымъ приговорамъ, въ отчетномъ году было произведено:

въ Вѣрненскомъ уѣздѣ	. . .	492 р. 90 к.
— Копальскомъ —	. . .	1082 р. 42 к.
— Лепсинскомъ —	. . .	308 р. —
— Пишпекскомъ —	. . .	1326 р. 67 к.

— Пржевальскомъ —	.	.	.	321 р. 10 к.
— Джаркентскомъ —	.	.	.	1648 р. 60 к.

а всего по области 5179 р. 69 к.,

но сборы эти, какъ свидѣтельствуя приведенныя выше цифры, не гарантировали плательщиковъ отъ того, чтобы быть выгнанными за десятки и сотни верстъ на работу, въ числѣ 36796 человекъ.

На тяжесть для народонаселенія натуральной дорожной повинности и неудовлетворительные результаты работъ, производимыхъ натурою, со стороны администраціи обращено уже давно должное вниманіе, и въ 1895 году возбуждено было ходатайство о переложеніи натуральной дорожной повинности въ денежную. Ходатайство это не получило по настоящее время разрѣшенія, почему вопросъ объ изысканіи мѣръ къ болѣе исправному содержанію путей сообщенія въ области переданъ былъ на обсужденіе учрежденной въ отчетномъ году Комиссіи по составленію объединительнаго проекта положенія объ управленіи Туркестанскимъ краемъ, которая, исходя изъ того положенія, что въ Тургайской области, согласно Высочайше утвержденнымъ 1 Ноября 1893 и 1 Января 1896 года мнѣніямъ Государственнаго Совѣта переложеніе натуральной дорожной повинности въ денежную уже допущено, проектировала примѣнить эту мѣру и къ Семирѣчью. Но 28 Сентября 1902 года за № 11491 Канцелярія Туркестанскаго Генераль-Губернатора уведомила Военнаго Губернатора области, что ходатайству областной администраціи о переложеніи натуральной дорожной повинности въ денежную не можетъ быть дано движенія, такъ какъ въ Министерствѣ Внутреннихъ Дѣлъ разрабатывается проектъ дорожныхъ правилъ, имѣющихъ цѣлью устранить замѣченные недостатки въ дѣлѣ отбыванія натуральной дорожной повинности, а не о замѣнѣ сей послѣдней денежною повинностью.

Независимо сего та же Комиссія проектировала увеличить составъ Строительнаго Отдѣленія Семирѣченскаго Областнаго Правленія учрежденіемъ пяти новыхъ должностей младшихъ техниковъ въ уѣздахъ, на обязанности которыхъ лежало бы исполненіе различныхъ порученій Строительнаго Отдѣленія по работамъ, производящимся въ уѣздахъ, по главнымъ образомъ надзоръ, въ предѣлахъ назначенныхъ имъ уѣздовъ, за правильнымъ и исправнымъ содержаніемъ дорожныхъ сооружений.

На возмѣщеніе же расходовъ, вызываемыхъ на исправленіе дорогъ по случаю порчи ихъ стадами прогоняемыхъ овецъ и скота, комиссія проектировала обложить скотопромышленниковъ за прогонъ скота по горнымъ почтовымъ трактамъ особымъ сборомъ, который долженъ взыскиваться при выдачѣ пропускныхъ свидѣтельствъ на прогонъ скота.

Расходы по содержанію почтовой гоньбы на существующихъ трактахъ увеличились въ отчетномъ году на 9656 р. 40 к. противъ предъидущаго года. Всего израсходовано на этотъ предметъ 105701 р. 85 коп., изъ коихъ 94568 р. 45 коп. ассигновано по смѣтѣ Главнаго Управленія почтъ и телеграфовъ, а 11133 руб. 40 коп. по земской смѣтѣ. Новый расходъ изъ земскихъ суммъ 9656 р. 40 к. потребовался на содержаніе вновь открытаго въ отчетномъ году почтоваго тракта отъ г. Джаркента до г. Пржевальска.

Переправы.

Въ области существуютъ двѣ паромныя переправы—въ Джаркентскомъ уѣздѣ, территорія котораго раздѣляется р. Или: Борохузирская и Дубунская. Первая изъ нихъ, какъ и въ предъидущіе годы, содержа-

лась на земскія суммы, которыхъ отпущено 489 р. 50 к. Вторая же со- держится таранчами Кетменской волости.

Число почтово-телеграфныхъ учрежденій въ области увеличилось въ отчетномъ году на одно почтовое отдѣленіе, открытое въ выс. Охотничьемъ на линіи новаго Джаркентско-Пржевальскаго почтового тракта и общее число этихъ учрежденій достигло 19, изъ коихъ одна почтово-телеграфная контора находится въ гор. Кульджѣ и почтово-телеграфное отдѣленіе въ гор. Чугучакѣ.

Почтово-телеграфныя учрежденія.

Протяженіе телеграфныхъ линій увеличилось въ отчетномъ году на 95 верстѣ. Предпринятое еще въ 1900 году соединеніе всѣхъ уѣздныхъ городовъ области съ телеграфною сѣтью Имперіи въ отчетномъ году закончено. Въ 1900 году проведенъ телеграфъ отъ города Пржевальска до почтово-телеграфнаго отдѣленія В. Токмакъ, въ отчетномъ же году отъ станціи Саркандекой до гор. Лепсинска. Длина всѣхъ телеграфныхъ проводовъ въ области равняется въ настоящее время 3338 верстамъ.

Съ проведеніемъ новаго тракта отъ Пржевальска до Джаркента увеличилось также число служащихъ по почтово-телеграфному вѣдомству на 2 чиновника и на 2 нижнихъ служителей. Первыхъ состояло на службѣ 75 человекъ и вторыхъ 68.

Подробныя свѣдѣнія о дѣятельности почтово-телеграфныхъ учрежденій въ области помѣщены въ прилагаемыхъ вѣдомостяхъ за №№ 23, 24 и 25.

Случаевъ насильственныхъ и неопредѣленныхъ смертей въ отчетномъ году зарегистрировано 104, менѣе чѣмъ въ предъидущемъ году на 23. Почти половина этого числа, а именно 40 случаевъ смерти, произошли отъ причинъ невыясненныхъ. Самоубійствомъ покончило жизнь только 10 человекъ. Убито 17 и умерло отъ разныхъ случайностей 37.

Насильственные и случайныя смерти.

Подробныя свѣдѣнія о числѣ и родѣ неестественныхъ смертей помѣщены въ прилагаемой таблицѣ подь № 32.

Въ Вѣрненскомъ Окружномъ Судѣ въ теченіи 1901 года было въ производствѣ 1006 уголовныхъ дѣлъ общей подсудности, менѣе чѣмъ въ 1900 году на 218. Въ числѣ этихъ дѣлъ съ обвинительными актами было 106, по коимъ привлечено подсудимыхъ: мужчинъ 165 и женщинъ 4. Осуждено: мужчинъ 161 и женщинъ 6. Оправдано 34 мужчины и освобождено отъ суда: мужчинъ 7 и женщинъ 1. Подробныя свѣдѣнія о числѣ осужденныхъ лицъ, съ подраздѣленіемъ ихъ по роду совершенныхъ преступленій, заключаются въ прилагаемой вѣдомости подь № 33.

Судебная часть.

По дѣламъ, подсуднымъ Мировымъ Судьямъ, по всѣмъ судебномировымъ участкамъ Семирѣченской области въ 1901 году было привлечено къ отвѣтственности 6575 мужчинъ и 459 женщинъ, первыхъ менѣе чѣмъ въ предъидущемъ году на 241 человекъ, вторыхъ болѣе на 139. По дѣламъ, рѣшеннымъ Мировыми Судьями, было осуждено: 2891 муж. и 366 жен.; оправдано: 2229 мужчинъ и 75 женщинъ и освобождено отъ суда: 1282 мужчины и 59 женщинъ.

Свѣдѣнія о движеніи дѣлъ въ русскихъ народныхъ судахъ, станич-

ныхъ и волостныхъ, заключаются въ слѣдующей таблицѣ:

НАЗВАНІЕ УѢЗДОВЪ.	Число дѣлъ, поступившихъ въ народные суды въ 1901 году.		Изъ этого числа окончено.				Осталось къ 1 января 1902 г. неоконченныхъ.		Число дѣлъ, рѣшенныхъ третейскимъ судомъ.				Число лицъ присужденныхъ.				Число дѣлъ, по которымъ присуждены иски свыше 30 руб.		Число дѣлъ, по которымъ принесены кассац. жалобы во 2-ю инстанцію.		Изъ того числа.		
	Осужденіемъ.	Оправданіемъ.	Отказано въ искѣ	Разрѣшеніи жалобъ по неподсудности, а также прекращено.	Примиреніемъ.	Осталось къ 1 января 1902 г. неоконченныхъ.	Число дѣлъ, рѣшенныхъ третейскимъ судомъ.	Къ тѣлесному наказанію.	Къ общественнымъ работамъ.	Къ аресту.	Къ денежному взысканію.	Число дѣлъ, по которымъ присуждены иски свыше 30 руб.	Число дѣлъ, по которымъ принесены кассац. жалобы во 2-ю инстанцію.	Отмѣнено.	Утверждено.	Осталось не рѣшенными.							
Вѣрненскій	1139	594	102	123	182	138	13	—	—	7	4	29	5	66	5	50	106	25	64	17			
Копальскій	162	63	14	21	59	14	—	—	—	—	—	37	—	7	—	—	5	2	3	—			
Лепсинскій	217	79	6	52	78	2	—	—	—	1	3	9	10	59	30	5	5	1	2	2			
Пишпекскій	417	94	39	88	169	27	—	—	—	—	—	28	4	20	4	„	26	7	14	5			
Пржевальскій	131	121	—	7	1	2	—	2	—	—	—	9	1	151	2	11	21	5	13	3			

Народные туземные суды дѣйствуютъ въ области на основаніяхъ Положенія объ управленіи въ Туркестанскомъ краѣ. Число судей въ каждомъ уѣздѣ, бывшее въ отчетномъ году, и дѣятельность ихъ показана въ слѣдующей таблицѣ:

Названіе уѣздовъ.	Число судей.	Число предъявленныхъ исковъ.	На сумму.		ИЗЪ ЭТОГО ЧИСЛА.			
			Р.	К.	Присуждено.		Отказано.	
					Р.	К.	Р.	К.
Вѣрненскій	258	3780	75992	3	62522	54	13469	49
Копальскій	155	783	19620	—	12527	—	7093	—
Лепсинскій	172	2695	55525	—	43416	—	12109	—
Пишпекскій	271	4740	102158	21	53751	43	48406	57
Пржевальскій	166	1485	82509	—	64693	—	17816	—
Джаркентскій	107	1225	61372	73	20017	—	41355	73

Арестанты и тюрьмы

Во всѣхъ шести тюрьмахъ области къ 1 Января 1901 года состояло 444 мужчины и 6 женщинъ; въ отчетномъ году поступило 1193 мужч. и 33 женщ.; выбыло 1192 мужч. и 31 женщ. и къ 1-му Января 1902 оставалось 445 мужч. и 8 женщ.

Кромѣ лицъ, приговариваемыхъ къ тюремному заключенію, за неимѣніемъ въ области арестныхъ домовъ, въ тюрьмахъ области въ большинствѣ случаевъ содержатся и лица, приговоренныя къ аресту. При тѣснотѣ мѣстныхъ тюремъ, этотъ контингентъ осужденныхъ ведетъ къ переполненію ихъ арестантами, почему въ отчетномъ году сдѣлано представленіе Туркестанскому Генераль-Губернатору о постройкѣ на первое время хотя бы одного арестнаго дома въ городѣ Вѣрномъ. Независимо сего, для установленія правильнаго надзора за содержащимися въ

уѣздныхъ тюрьмахъ арестантами и вообще надлежащаго порядка въ нихъ предъ Главнымъ Тюремнымъ Управленіемъ возбуждено ходатайство о скорѣйшемъ учрежденіи должностей смотрителей уѣздныхъ тюремъ.

Продовольствіе арестантовъ во всѣхъ тюрьмахъ велось хозяйственнымъ способомъ. При Вѣрненской, Джаркентской и Пишпекской тюрьмахъ были свои огороды, овощи съ которыхъ шли въ пищу арестантамъ, а въ Джаркентской тюрьмѣ былъ даже излишекъ овощей, проданный на 14 руб. 80 коп.

На продовольствіе арестантовъ въ отчетномъ году было отпущено:

Наименованіе тюремъ.	Причиталось на продовольствіе отъ казны.		Въ дѣйствительности израсходовано.		Изъ остатка, подлежащаго перечисленію въ экономическій капиталъ Комитета и отдѣленій.			
	Руб.	Коп.	Руб.	Коп.	Перечислено.		Осталось въ долгу за казною.	
					Руб.	Коп.	Руб.	Коп.
Вѣрненская	1339	26	1061	32 ³ / ₄	277	93 ¹ / ₄	—	—
Копальская	745	15	486	94	258	21	—	—
Лепсинская	1337	5	1138	—	199	5	—	—
Пишпекская	521	52	413	71	107	81	—	—
Пржевальская	667	52	374	21	254	55	38	76
Джаркентская	1131	40	790	61 ¹ / ₂	—	—	554	57

Пожертвованія отъ частныхъ лицъ поступали въ отчетномъ году въ Вѣрненскую, Копальскую, Пишпекскую и Пржевальскую тюрьмы, преимущественно въ большіе праздники и состояли изъ съѣстныхъ припасовъ, которые раздавались арестантамъ. Только въ Вѣрненскую тюрьму пожертвовано было деньгами 20 руб. 38 коп., которые израсходованы на покупку арестантамъ чаю и мясу.

На содержаніе тюремъ въ чистотѣ было выдано: въ Вѣрненскую 200 руб., въ Копальскую — 27 руб., въ Лепсинскую 60 руб. и въ Пржевальскую 20 руб., каковыя суммы израсходованы полностью.

Врачебная помощь оказывалась арестантамъ при легкихъ формахъ заболѣванія въ пріемныхъ покояхъ участковыхъ врачей, а въ болѣе трудныхъ формахъ въ мѣстныхъ военныхъ лазаретахъ съ установленною платою за леченіе. Въ одной только Вѣрненской тюрьмѣ имѣется свой околотокъ съ фельдшеромъ при немъ, гдѣ подается заболѣвающимъ арестантамъ первоначальная помощь. Содержится околотокъ на средства мѣстнаго Попечительнаго о тюрьмахъ Комитета и значительно сокращаетъ расходы казны на леченіе арестантовъ.

Изъ заразныхъ болѣзней было зарегистрировано: въ Вѣрненской тюрьмѣ одинъ случай заболѣванія натуральною оспою и въ Лепсинской нѣсколько случаевъ заболѣванія цингой. Во всѣхъ этихъ случаяхъ больные немедленно изолировались, а платье ихъ и помещеніе дезинфицировались.

Мастерскія существуютъ только при одной Вѣрненской тюрьмѣ, а именно столярная и сапожная, которыя принимаютъ заказы отъ частныхъ лицъ. Отъ работъ въ мастерскихъ въ 1901 году выручено 79 р. 86 к.

Въ остальныхъ тюрьмахъ заработокъ арестантовъ получается только отъ наружныхъ работъ, но въ Лепсинской тюрьмѣ въ отчетномъ году и такихъ работъ не было. Въ Вѣрненской тюрьмѣ арестанты провели на наружныхъ работахъ 6250 дней, за что получено 722 р. 50 к. Въ Копальской—на наружныхъ работахъ проведено 497 дней и выручено 66 р. 30 коп. Въ Пишпекской—1170 дней на 263 р. 80 к. Въ Пржевальской 750 дней на 130 р. 89 к. и въ Джаркентской 687 дней *) на 175 р. 34 к. Кромѣ того, во всѣхъ тюрьмахъ арестанты употреблялись на внутреннія работы по хозяйству тюрьмы.

Библіотека имѣется только въ одной Вѣрненской тюрьмѣ, а въ остальныхъ — небольшое число книжекъ Св. Писанія и духовно-нравственнаго содержанія, которыя охотно разбираются для чтенія православными арестантами.

При Вѣрненской тюрьмѣ имѣется церковь, въ которой богослуженія совершаются по всѣмъ праздничнымъ днямъ, а въ посты, во время говѣнія, ежедневно. Въ остальныхъ тюрьмахъ арестанты говѣли и приобщались Св. Таинъ въ мѣстныхъ городскихъ церквахъ. Кромѣ того, въ тѣхъ тюрьмахъ, гдѣ православные арестанты сосредоточивались въ большемъ числѣ, священники вели съ ними духовно-нравственныя бесѣды.

П о ж а р ы.

Въ отчетномъ году во всей области было 48 случаевъ пожаровъ, болѣе чѣмъ въ предыдущемъ году на 6 случаевъ, но сумма убытковъ опредѣлена только въ 9688 руб. 50 коп., менѣе чѣмъ въ 1900 году на 13111 руб. 80 коп. Вообще, какъ видно изъ прилагаемой вѣдомости за № 21, убытки, причиненные пожарами, незначительны.

Пожарная команда, лошади и пожарный обозъ, какъ и въ предыдущіе годы, содержались постоянно только въ гор. Вѣрномъ. Въ остальныхъ городахъ и селеніяхъ, для подвоза къ мѣсту пожара воды и пожарныхъ инструментовъ, люди и лошади назначались по наряду.

Страхованіе.

Введенное въ 1897 году въ области, въ видѣ временной мѣры, положеніе о взаимномъ губернскомъ страхованіи сельскихъ строеній продолжало свое дѣйствіе и въ отчетномъ году. Застраховано было строеній по нормальной оцѣнкѣ 12609 на сумму 355970 руб. и по особой оцѣнкѣ 2313 на сумму 181770 руб.

Предстояло къ поступленію страховыхъ сборовъ 5405 р. 43 коп. и недоимокъ отъ прежнихъ лѣтъ 3335 р. 19 к.; въ дѣйствительности поступило 6978 руб. 44 коп. и осталось въ недоимкѣ къ 1-му Января 1902 года 1762 р. 18 коп.

Страховой преміи въ отчетномъ году выдано 351 р. 15 к. Расходы по управленію страхованіемъ равнялись 725 р. 56 коп.

Запасный капиталъ къ 1-му Января 1902 года опредѣлился въ 16009 руб. 95 коп.; въ теченіе отчетнаго года получено прибыли 5901 р. 73 к.

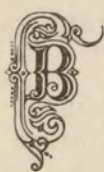
*) По вѣдомости, представленной тюремнымъ отдѣленіемъ, изъ числа 687 дней, на наружныхъ работахъ проведено арестантами 75 дней, но при этомъ не обозначено сколько арестантовъ отпускалось на работу ежедневно, почему, сообразно съ суммою заработка, цифра 687 должна считаться болѣе правильною.

IV.

НАРОДНОЕ ЗДРАВІЕ И ОБЩЕСТВЕННОЕ ПРИЗРѢНІЕ.

1. Врачебный отдѣлъ.

а) Личный персоналъ:



Въ 1901 году лицъ, занимающихъ гражданскія медицинскія должности въ области состояло:

ВРАЧЕЙ:

участковыхъ:	а) въ городахъ	6
	б) въ уѣздахъ	5
При больницахъ	2
Городовыхъ	1
Сельскихъ	1

Итого . . . 15

ФЕЛЬДШЕРОВЪ, СОСТОЯЩИХЪ НА ГОСУДАРСТВЕННОЙ СЛУЖБѢ:

участковыхъ	а) въ городахъ	6
	б) въ уѣздахъ	13
городовыхъ	1

Итого . . . 20

ФЕЛЬДШЕРОВЪ ВОЛЬНОНАЕМНЫХЪ:

При больницахъ	2
городскихъ при приемныхъ покояхъ	5
сельскихъ при лечебницахъ	2
при приемныхъ покояхъ	3
при тюрьмахъ	1

Итого . . . 13

а всего фельдшеровъ 33

Участковыхъ фельдшерицъ-акушеровъ	1
Повивальныхъ бабокъ, исполнявшихъ должности участковыхъ фельдшерицъ— акушеровъ	18
Городовыхъ повивальныхъ бабокъ	1

Итого . . . 20

По Высочайше утвержденному 16 декабря отчетнаго года Положенію Военнаго Совѣта на существующій участковый медицинскій персоналъ возложено оказаніе медицинской помощи казачьему населенію области, при чемъ штатъ участковыхъ фельдшеровъ увеличенъ былъ на 10 человекъ.

Дѣятельность медицинскаго персонала области въ отчетномъ году заключалась въ слѣдующемъ:

А) Приходящихъ больныхъ при пріемныхъ покояхъ и больницахъ принято было 82415 человекъ, сдѣлавшихъ 112496 посѣщеній; изъ нихъ умерло 125 человекъ.

Въ больницахъ пользовалось 1153 человекъ, изъ которыхъ умерло 38 человекъ.

Распределеніе заболѣвшихъ по группамъ и формамъ болѣзней, а также по отдѣльнымъ уѣздамъ, заключается въ прилагаемыхъ ведомостяхъ за №№ 27 и 31.

Б) По принятію мѣръ къ охраненію общественнаго здравія обнаружено было нарушеніе санитарныхъ правилъ и привлечено къ отвѣтственности въ гор. Вѣрномъ 21 человекъ, размѣръ взысканій въ 51 руб., въ г. Копаль 4 человекъ, размѣръ взысканій въ 35 руб., въ г. Лепсинскѣ 1 человекъ, размѣръ взысканій—арестъ на 6 недѣль, въ гор. Джаркентѣ 14 человекъ, размѣръ взысканій 43 руб. и 3 дня ареста, въ г. Пишпекѣ 2 человекъ—размѣръ взысканій 1 руб. и 2 дня ареста.

В) Для обезпеченія населенія въ прививаніи предохранительной оспы, существовалъ въ г. Вѣрномъ, содержащійся на земскія средства, центральнй оспенный телятникъ, въ которомъ была привита оспа 112 телятамъ и снято 2405 баночекъ оспеннаго детрита и 15 трубочекъ лимфы; кромѣ того, при недостаткѣ детрита, а также для обновленія его, таковой выписывался изъ Россіи.

Детрита было разослано участковымъ врачамъ:

Вѣрненскому . . .	200	баночекъ,	30	трубочекъ
Казанско-Вогородскому	103	—	„	—
Михайловскому . . .	138	—	„	—
Чиликскому . . .	170	—	„	—
Копальскому для всего уѣзда	178	—	150	—
Лепсинскому тоже . . .	284	—	60	—
Джаркентскому тоже	223	—	300	—
Пржевальскому тоже	198	—	20	—
Пишпекскому . . .	270	—	50	—
Въловодскому . . .	50	—	105	—
Разнымъ лицамъ . . .	116	—	„	—
Кутемалдинскому . . .	445	—	120	—
Токмакскому сельск. врачу	30	—	„	—

Всего 2405 — 835 —

На содержаніе оспеннаго телятника израсходовано было 600 руб.

Оспопрививаніемъ занимался медицинскій персоналъ области, а въ

г. Вѣрномъ состоялъ отдѣльный оспопрививатель.

Оспопрививаній произведено:

Въ г. Вѣрномъ	3096
— Вѣрненскомъ уѣздѣ	6728
— Копальскомъ	1151
— Лепсинскомъ	1159
— Джаркентскомъ	3138
— Пржевальскомъ	7451
— Пишпекскомъ	4723

А всего по области 27886, болѣе на 3000, чѣмъ въ 1900 году.

Г) Противъ распространенія въ населеніи венерическихъ болѣзней, производились еженедѣльные врачебные осмотры зарегистрированныхъ проститутокъ, а также производились наблюденія за подозрительными, въ отношеніи занятія проституціей, женщинами.

Въ г. Вѣрномъ осмотръ публичныхъ женщинъ производился городовымъ врачомъ, при городской больницѣ, въ уѣздныхъ же городахъ области участковыми врачами при пріемныхъ покояхъ.

Найденныя заболѣвшими венерическими болѣзнями отправлялись на излеченіе въ городскую больницу и военные лазареты.

Въ отчетномъ году врачебно-полицейскому надзору подлежало 22 публичныхъ женщины; задержанныхъ по подозрѣнію въ тайной проституціи было 4. Между осматрѣнными женщинами найдено зараженными сифилисомъ 1, мягкимъ шанкромъ 2 и перелоемъ 19.

Д) По судебно-медицинскимъ дѣламъ въ отчетномъ году врачами было произведено 51 вскрытіе труповъ, изъ которыхъ случаевъ насильственной смерти было 41, и смерти отъ болѣзненныхъ причинъ 10.

Живыхъ людей освидѣтельствовано было: по разнымъ вопросамъ 181, а всѣхъ судебно-медицинскихъ актовъ выдано 232.

Е) Въ 5 уѣздно-городскихъ по воинской повинности присутствіяхъ освидѣтельствовано было 544 новообранца, изъ которыхъ 34 признаны были негодными къ военной службѣ.

б) А П Т Е К И.

Въ г. Вѣрномъ существовала нормальная вольная аптека, а въ г. Джаркентѣ сельская. Бывшая въ г. Пржевальскѣ сельская аптека закрылась.

Число рецептовъ, поступившихъ въ отчетномъ году въ Вѣрненскую нормальную аптеку, было 12000, а въ Джаркентскую сельскую — 980.

Выручено отъ продажи медикаментовъ изъ Вѣрненской аптеки, по рецептамъ, 6480 р., по ручной продажѣ 913 р. 65 к. Оборотъ Джаркентской аптеки неизвѣстенъ. Въ отчетномъ году установлена была плата за медикаменты изъ аптекъ при Копальскомъ, Лепсинскомъ и Пржевальскомъ пріемныхъ покояхъ съ лицъ состоятельныхъ и не участвующихъ въ земскомъ сборѣ. Отъ такой продажи выручено въ г. Копаль 74 р. 4 к., въ г. Лепсинскѣ 104 р. 4 к. и Пржевальскѣ 132 р. 50 к. Деньги поступили въ доходъ земскихъ сборовъ области.

в) В О Л Ь Н И Ц Ы.

Въ г. Вѣрномъ существовало двѣ больницы: 1) Вѣрненская городская больница на 15 кроватей для больныхъ со всевозможными болѣзнями и 2) Вѣрненская лечебница для душевно-больныхъ.

Въ Вѣрненской больницѣ всѣхъ стационарныхъ больныхъ пользовано было 222 человека, изъ которыхъ умерло 19 человекъ; мужчинъ было 114, женщинъ 108, изъ послѣднихъ проститутокъ 60.

Изъ стационарныхъ больныхъ главное количество приходится на долю алкоголиковъ (43 случая), затѣмъ на долю больныхъ венерическими болѣзнями (25) и женскими (23). Послѣднія болѣзни наблюдались главнымъ образомъ у проститутокъ. Изъ остро-инфекціонныхъ болѣзней наблюдались натуральная оспа въ 2 случаяхъ, и тифъ брюшной (3 случая). Всѣхъ амбулаторныхъ больныхъ при больницѣ было 11755 человекъ, сдѣлавшихъ 18040 посѣщеній; среднее количество посѣщеній въ одинъ день 50.

Изъ приходящихъ больныхъ, наибольшее количество (1885) было съ перемежающеюся лихорадкой, затѣмъ (1383) съ разстройствомъ желудочно-кишечнаго канала, что наблюдается главнымъ образомъ въ лѣтніе мѣсяца и больше у дѣтей.

Несостоятельные жители г. Вѣрнаго медикаменты получали изъ городской больницы бесплатно, какъ по рецептамъ больничнаго врача, такъ и по рецептамъ другихъ врачей. Число рецептовъ, по которымъ были отпущены медикаменты, было 18976, болѣе на 179, чѣмъ въ 1900 году.

На расходы по содержанію больницы израсходовано было изъ городскихъ суммъ 6978 руб. 97 коп.

Въ Вѣрненской лечебницѣ для душевно-больныхъ въ отчетномъ году пользовалось 29 человекъ, изъ которыхъ 16 остались отъ 1900 года и 13 поступили въ теченіи года. Изъ больныхъ 12 человекъ выбыло изъ лечебницы, 2 умерло.

По формамъ болѣзней пользованные располагаются такъ:

Манія	1
Первичное слабоуміе	4
Галлюцинаторное помѣшательство	1
Первичное помѣшательство	3
Періодическое	1
Эпилептическое	1
Послѣдовательное слабоуміе	8
Прогрессивный параличъ	3
Хроническій алкоголизмъ	4
Отравленіе гашишемъ	1
Старческое слабоуміе	2
Итого	29

ПО ВОЗРАСТАМЪ.

Отъ 15 до 20 лѣтъ	3
— 20 — 50 —	25
Свыше 50 лѣтъ	1
Итого	29

ПО СЕМЕЙНОМУ ПОЛОЖЕНІЮ.

Безбрачныхъ	7
Состоящихъ въ бракѣ	21
Вдовыхъ	1
<hr/>	
Итого	29

ПО ОБРАЗОВАНІЮ.

Неграмотныхъ	15
Грамотныхъ	14
<hr/>	
Итого	29

На содержаніе Вѣрненской лечебницы для душевно-больныхъ изъ земскихъ суммъ израсходовано было 5003 руб. 16 коп.

г) Э П И Д Е М І И.

Въ отчетномъ году, изъ заразныхъ болѣзней обращаетъ на себя вниманіе бывшая въ началѣ и срединѣ зимы въ г. Вѣрномъ и въ ближайшихъ станицахъ натуральная оспа, для прекращенія которой городскимъ общественнымъ управленіемъ изданы были обязательныя постановленія для жителей, и кромѣ того былъ нанятъ отдѣльный домъ, для помѣщенія въ немъ заболѣвшихъ оспой. Къ концу года эпидемія оспы почти прекратилась. Мѣры, принимавшіяся противъ оспы, кромѣ возможной изоляціи больныхъ, дезинфекціи помѣщеній, одежды, бѣлья и проч., состояли, главнымъ образомъ, въ усиленной прививкѣ предохранительной оспы.

Оспа въ Вѣрненскомъ и другихъ уѣздахъ, а также прочія заразныя болѣзни были въ отчетномъ году слѣдующія:

1) О с п а.

въ Вѣрненскомъ уѣздѣ заболѣло	23, умерло	1
— Копальскомъ — —	10 —	„
— Лепсинскомъ — —	19 —	8
— Джаркентскомъ — —	6 —	„
— Пржевальскомъ — —	15 —	„
— Пишпекскомъ — —	1 —	„
<hr/>		
Всего —	74 —	9

2) Г р и п п ь.

въ Вѣрненскомъ уѣздѣ заболѣло	449, умерло	„
— Копальскомъ — —	495 —	3
— Лепсинскомъ — —	1192 —	9
— Джаркентскомъ — —	199 —	„
— Пржевальскомъ — —	158 —	„
— Пишпекскомъ — —	241 —	„
<hr/>		
Всего —	2734 —	12

3) Тифъ сыпной.

въ	Вѣрненскомъ	уѣздѣ	заболѣло	6, умерло	„
—	Копальскомъ	—	—	4 —	3
—	Лепсинскомъ	—	—	1 —	„
—	Джаркентскомъ	—	—	7 —	2
—	Пржевальскомъ	—	—	„ —	„
—	Пишпекскомъ	—	—	„ —	„
			В с е г о —	18 —	5

4) Тифъ брюшной.

въ	Вѣрненскомъ	уѣздѣ	заболѣло	38, умерло	1
—	Копальскомъ	—	—	2 —	„
—	Лепсинскомъ	—	—	23 —	1
—	Джаркентскомъ	—	—	19 —	1
—	Пржевальскомъ	—	—	8 —	„
—	Пишпекскомъ	—	—	11 —	„
			В с е г о —	101 —	3

5) Дизентерія.

въ	Вѣрненскомъ	уѣздѣ	заболѣло	325, умерло	1
—	Копальскомъ	—	—	20 —	3
—	Лепсинскомъ	—	—	50 —	2
—	Джаркентскомъ	—	—	30 —	1
—	Пржевальскомъ	—	—	„ —	„
—	Пишпекскомъ	—	—	102 —	„
			В с е г о —	527 —	7

6) Заушница.

въ	Вѣрненскомъ	уѣздѣ	заболѣло	253, умерло	„
—	Копальскомъ	—	—	11 —	„
—	Лепсинскомъ	—	—	128 —	„
—	Джаркентскомъ	—	—	23 —	„
—	Пржевальскомъ	—	—	40 —	„
—	Пишпекскомъ	—	—	77 —	„
			В с е г о —	532 —	„

Общіе расходы на медицинскую часть въ области, въ отчетномъ году, были:

Изъ средствъ казны	18650 р. „ к.
Изъ земскихъ суммъ	35665 р. 19 к.
Изъ городскихъ общественныхъ суммъ	15247 р. 97 к.
<hr/>	
А всего	69563 р. 16 к.

2. Ветеринарная часть.

Изъ повально-заразительныхъ болѣзней скота въ 1901 году наблюдались слѣдующія:

Чума рогатаго скота, въ четырехъ уѣздахъ области: Вѣрненскомъ 42 пункта, Пишпекскомъ 32 пункта и въ Джаркентскомъ 27 пунктовъ. Всего въ 139 пунктахъ заболѣло 3830 головъ рогатаго скота, пало 349 и убито съ заподозрѣнными 4179.

Повальное воспаленіе легкихъ у рогатаго скота обнаружено въ Лепсинскомъ уѣздѣ въ 2 пунктахъ, въ Копальскомъ въ 4, въ Джаркентскомъ въ 6 и въ Вѣрненскомъ въ 3 пунктахъ. Во всѣхъ четырехъ уѣздахъ заболѣло 154 головы, изъ коихъ пало 50 и убито 57.

Ящуръ рогатаго скота обнаружился въ Джаркентскомъ уѣздѣ въ 15 пунктахъ, въ Вѣрненскомъ въ 13, въ Копальскомъ въ 16, въ Пржевальскомъ въ 19 пунктахъ. Заболѣло 9862 головы, изъ коихъ пало 26.

Сибирская язва появилась въ Пржевальскомъ уѣздѣ въ 3 пунктахъ, въ Лепсинскомъ въ 3-хъ, въ Копальскомъ въ 2, въ Пишпекскомъ въ 4, въ Джаркентскомъ въ 5 и въ Вѣрненскомъ въ 9 пунктахъ. Заболѣло 250 головъ, изъ коихъ пало 232.

Санъ лошадей наблюдался въ Джаркентскомъ уѣздѣ въ 2 пунктахъ, въ Пишпекскомъ въ 1, въ Лепсинскомъ въ 2 и въ Вѣрненскомъ въ 1 пунктѣ. Заболѣло 13 лошадей, изъ нихъ пало 3, а остальные убиты.

Тимпанитъ рогатаго скота появился въ Вѣрненскомъ и Пишпекскомъ уѣздахъ въ двухъ пунктахъ. Заболѣло 304 головы, изъ коихъ пало 22, остальные выздоровѣли.

Бышествомъ въ Лепсинскомъ, Пишпекскомъ и Пржевальскомъ уѣздахъ въ трехъ пунктахъ заболѣло 10 головъ, которыя всѣ убиты.

По ходатайству мѣстнаго ветеринарнаго управленія предъ Министерствомъ Внутреннихъ Дѣлъ, въ 15 день Марта отчетнаго года послѣдовало Высочайшее соизволеніе на производство въ Семирѣченской области, въ видахъ сбереженія большаго количества скота въ неблагополучныхъ по чумѣ пунктахъ, на ряду съ убиваніемъ скота, какъ обязательной мѣрой борьбы съ чумою, опытовъ противочумныхъ прививокъ, съ тѣмъ во 1-хъ, чтобы эта мѣра примѣнялась только въ такихъ поселеніяхъ области, гдѣ она будетъ признана полезною и возможною мѣстными властями, во 2-хъ, чтобы означенныя прививки производились при точномъ соблюденіи преподанныхъ на сей предметъ правилъ и въ 3-хъ, чтобы за павшихъ послѣ прививокъ животныхъ выдавалось владельцамъ ихъ установленное ст. 1291 Уст. Врач. денежное вознагражденіе.

Руководство этими опытами, по соглашенію Министерствъ Внутреннихъ Дѣлъ и Военнаго, поручено было ветеринарному врачу Шгаба войскъ Семирѣченской области Кол. Совѣт. Дмитріеву, откомандированному для этой цѣли къ мѣсту своего служенія въ гор. Вѣрній съ Читинской противочумной станціи, гдѣ онъ находился для изученія новой системы борьбы съ чумною эпизоотіей.

Опыты производились, при участіи лицъ мѣстнаго ветеринарнаго надзора, въ двухъ пунктахъ: въ сел. Джергесъ Пржевальскаго уѣзда и на заимкѣ мѣщ. Шіянова въ 4 верстахъ отъ гор. Вѣрнаго.

Въ сел. Джергесъ чума появилась 10 Апрѣля 1901 года и продолжалась до 29 Іюня, когда приступлено было къ прививкамъ и въ этотъ періодъ времени убито было больныхъ и подозрительныхъ животныхъ 263 головы. 29-го Іюня, послѣ убоя двухъ явно больныхъ коровъ, произве-

дены прививки сыворотки 414 здоровымъ животнымъ; а 8-го Юля сдѣлана повторительная прививка одного чумнаго яда, въ видѣ чумной крови, для закрѣпленія иммунитета. Убыли скота отъ прививокъ не было и 8 Августа селеніе Джергесъ освобождено отъ карантина.

На заимкѣ мѣщанина Шиянова до начала прививокъ убито было двѣ головы явно-чумныхъ. Остальнымъ 17 сдѣланы прививки сыворотки 1-го Августа 1901 г., но изъ нихъ одна корова была убита вѣдствіе появленія у нея чумныхъ узелковъ на слизистой оболочкѣ нижней губы (реакція). Закрѣпленіе иммунитета у оставшихся 16 животныхъ произведено 11-го Августа. Эпизоотія прекратилась.

Эти опыты вполне подтвердили результаты противочумныхъ прививокъ въ другихъ мѣстностяхъ (Забайкалье, Закавказье, Южная Африка) и доказали важное ихъ значеніе въ дѣлѣ борьбы съ чумною эпизоотіею какъ вообще, такъ и въ Семирѣчьи въ частности, но примѣненіе противочумныхъ прививокъ въ Семирѣчьи на широкихъ началахъ, при наличномъ количествѣ скота и обширности территоріи, признано возможнымъ при условіи устройства мѣстной станціи для приготовленія противочумной сыворотки, пока же большее или меньшее примѣненіе прививокъ будетъ находиться въ зависимости отъ того количества сыворотки, которое будутъ въ состояніи удѣлить ему Закавказская и Забайкальская станціи за удовлетвореніемъ собственныхъ потребностей.

Отчетный годъ ознаменовался для Семирѣченской области, въ организаціи ветеринарной части, важнымъ событіемъ, а именно: Высочайше утвержденнымъ 12-го Юня 1900 года мѣнѣемъ Государственнаго Совѣта положено:

1) дѣйствіе правилъ о мѣрахъ къ прекращенію чумы на гуртовомъ (промышленномъ) рогатомъ скотѣ распространить на Генераль-Губернаторства Туркестанское и Стенное,

и 2) съ гуртоваго (промышленнаго) рогатаго скота, передвигающагося въ предѣлахъ названныхъ мѣстностей и вступающаго въ нихъ изъ Китая, Персіи и Афганистана взимать процентный сборъ въ размѣрѣ двухъ процентовъ съ нормальной оцѣнки.

Высочайше утвержденнымъ 3-го Юля 1900 года положеніемъ Комитета Министровъ для областей Туркестанскаго края до 1-го Января 1902 года установлена слѣдующая нормальная оцѣнка гуртоваго скота: А) для откормленнаго: быкъ—30 руб., корова—20 руб. и яловой скотъ (отъ 1-го до 2-хъ лѣтъ) —15 рублей. Б) для скота неоткормленнаго: быкъ—20 руб., корова 15 и яловой скотъ—10 рублей.

Во исполненіе сего съ 1-го Января отчетнаго года поручено ветеринарамъ скотопрогонныхъ трактовъ, сверхштатнымъ и уѣзднымъ взыскивать процентный сборъ со скота въ области, для каковой цѣли ветеринары эти были снабжены особыми книгами на предметъ выдачи владельцамъ скота квитанцій, удостоверяющихъ уплату послѣдними выше сказанныхъ сборовъ.

Процентный сборъ взыскивался ветеринарными врачами въ слѣдующихъ пунктахъ: а) въ Лепсинскомъ уѣздѣ въ гор. Лепсинскѣ, укр. Бахтахъ и ст. Сергіопольской, б) въ Джаркентскомъ уѣздѣ — въ гор. Джаркентѣ, выселкахъ Хоргоскомъ и Охотничьемъ; в) въ Пишпекскомъ уѣздѣ — въ гор. Пишпекѣ, сел. Бѣловодскомъ и Большомъ Токмакѣ; г) въ Верненскомъ уѣздѣ—въ гор. Верномъ и выс. Илійскомъ; д) въ Пржевальскомъ уѣздѣ—въ гор. Пржевальскѣ; е) въ Копальскомъ уѣздѣ—въ сел. Гавриловскомъ и въ гор. Копалѣ—въ послѣднемъ съ Октября мѣсяца съ назначеніемъ туда уѣзднаго ветеринара. ;

Въ теченіи года процентнаго сбора съ гуртоваго скота поступило 18251 р. 44 к. Самымъ значительнымъ по количеству сбора пунктомъ является гор. Върный по причинѣ большаго количества убиваемаго на мясо рогатаго скота.

Ветеринарный персоналъ въ отчетномъ году состоялъ: изъ 4-хъ уѣздныхъ, 5 пунктовыхъ, 8 сверхштатныхъ и 23 командированныхъ Министерствомъ Внутреннихъ Дѣлъ ветеринарныхъ врачей; 9 вольнонаемныхъ земскихъ ветеринарныхъ фельдшеровъ и конныхъ ветеринарно-полицейскихъ стражниковъ. Последніе нанимались по мѣрѣ въ томъ надобности.

Вакантныя должности Семирѣченскаго Областнаго ветеринара и двухъ уѣздныхъ исполнялись командированными Министерствомъ Внутреннихъ Дѣлъ ветеринарными врачами,

Расходы по ветеринарной части въ отчетномъ году равнялись 120214 р. 28 коп.

Въ частности израсходовано:

- 1) на удовлетвореніе содержаніемъ и разъѣздными пунктовыхъ врачей М. В. Д., а также содержаніемъ и суточными командированныхъ 29998 руб. 50 коп.
- 2) на служебные разъѣзды командирован. врачей 9691 руб. 90 коп.
- 3) на жалованье и разъѣзды ветеринарнымъ врачамъ, содержимымъ на счетъ земскихъ суммъ 3607 руб. 80 коп.
- 4) на содержаніе ветеринарныхъ фельдшеровъ 2160 руб. — коп.
- 5) на содержаніе пограничной ветеринарно-охранной линіи 16479 руб. 50 коп.
- 6) на содержаніе временныхъ ветеринарно-полицейскихъ стражниковъ 3657 руб. 32 коп.
- 7) на выдачу вознагражденія за убитый чумный и подозрительный скоть 52900 руб. 37 коп.
- 8) на покупку термометровъ, дезинфекціонныхъ средствъ и пр. 704 руб. 65 коп.
- и 9) телеграфный и почтовый расходы 1014 руб. 24 коп.

3. Благотворительныя учрежденія.

Дѣятельность существующихъ въ области благотворительныхъ учреждений въ отчетномъ году заключалось въ слѣдующемъ:

1. Въ *Върненскомъ дѣтскомъ приютѣ* къ 1-му Января отчетнаго года состояло 66 дѣтей, болѣе чѣмъ къ 1-му Января 1900 г. на 9 человекъ, изъ нихъ 33 мальчика и 33 дѣвочки. Въ теченіи отчетнаго года прибыло 6 мальчиковъ и 9 дѣвочекъ, убыло 5 мальчиковъ и 8 дѣвочекъ и на 1-е Января 1902 года осталось 34 мальчика и столько же дѣвочекъ, а всего 68 дѣтей.

Изъ числа убывшихъ одинъ мальчикъ 7 лѣтъ умеръ отъ остраго воспаленія почекъ малярійнаго происхожденія. Остальные 12, всѣ старшаго возраста, покинули приютъ по слѣдующимъ причинамъ: четыре возвращены родителямъ и родственникамъ по ихъ просьбѣ, три мальчика отданы въ обученіе; одинъ юноша поступилъ учителемъ и четыре дѣвушки вышли замужъ.

Хозяйственная и учебно-воспитательная части приюта за отчетный годъ велись тѣмъ же порядкомъ, который установился въ предъидущіе годы.

Все дѣти школьнаго возраста обучались въ приютекой школѣ. Кроме занятій въ школѣ мальчики занимались сапожнымъ, переплетнымъ и столярнымъ мастерствами, а дѣвочки — рукодѣліемъ.

Въ сапожной мастерской работало и обучалось 6 мальчиковъ, которыми шито 68 паръ сапогъ и 80 паръ ботинокъ. Въ переплетной мастерской занимались два часа въ недѣлю переплетомъ книгъ для приютекой библіотеки и учебниковъ для школы. Въ столярной — приготавливались предметы, необходимые для домашняго обихода, но въ концѣ года мастерскую эту пришлось закрыть вследствие выхода изъ приюта дѣтей старшаго возраста.

Въ женской рукодѣльной дѣвучками шито все платье и бѣлье для всѣхъ дѣтей приюта, дѣлалась починка бѣлья и готовились работы для лотереи-аллегри, затѣмъ исполнялись частные заказы, на чемъ заработано 232 руб. 63 коп.

Санитарное состояніе приюта въ теченіи отчетнаго года было вполне благопріятно. Болѣло только двое дѣтей, изъ коихъ одинъ умеръ отъ вызванныхъ воспаленіемъ почекъ припадковъ уреміи.

Въ отчетномъ году, какъ и въ предидущіе, приютъ содержался преимущественно на пожертвованія и на пособія, отпускаемая изъ земскихъ средствъ и изъ суммъ нѣкоторыхъ городскихъ и станичныхъ обществъ, но изъ числа этихъ пособій можетъ считаться постояннымъ только отпускъ, по Высочайшему повелѣнію, одной тысячи рублей изъ областныхъ земскихъ суммъ; остальные пособія имѣютъ временный характеръ и сумма ихъ ежегодно мѣняется. Въ будущемъ и размѣръ пожертвованій долженъ будетъ значительно уменьшиться, такъ какъ въ отчетномъ году, согласно послѣдовавшему въ 4 день Октября 1900 года Высочайшему соизволенію, приступлено къ учрежденію Уѣздныхъ Попечительствъ о дѣтскихъ приютахъ, поэтому та часть пожертвованій, которая до сихъ поръ поступала изъ уѣздовъ въ Областное Попечительство, въ слѣдующіе годы будетъ поступать въ мѣстные Попечительства. Въ виду сего администрація приюта признала необходимымъ установить приемъ въ Вѣрненскій приютъ питомцевъ изъ другихъ уѣздовъ, кроме Вѣрненскаго, только въ качествѣ пансіонеровъ подлежащаго Уѣзднаго Попечительства, за плату по 50 рублей въ годъ.

Въ отчетномъ году пожертвованій поступило; деньгами 3975 рублей 56 коп., вещами 805 руб. 42 коп. и припасами 435 руб. 32 коп., а всего 5216 руб. 30 коп.

Общихъ средствъ приюта къ 1-му Января 1901 года состояло 1191 р. 74 коп.; въ теченіи года поступило 6565 р. 23 к., израсходовано 6340 р. 63 коп. и на 1-ое Января 1902 г. осталось 1417 р. 34 коп.

Уѣздныя Попечительства открыты въ отчетномъ году, съ начала года — въ Копальскомъ, Джаркентскомъ и Пишпекскомъ уѣздахъ, а съ 19 Марта въ Вѣрненскомъ; въ уѣздахъ Ленсинскомъ и Пржевальскомъ мѣстные Попечительства дѣйствій своихъ въ 1901 году еще не открыли.

Копальское Попечительство собрало пожертвованій 163 р. 40 коп., Джаркентское — 318 р. 2 к., Пишпекское — 129 р. 96 к. и Вѣрненское — 34 р. 6 к.

Вѣрненское уѣздное Попечительство имѣетъ своею задачею исключительно сборъ пожертвованій для усиленія средствъ имѣющагося уже въ гор. Вѣрномъ дѣтскаго приюта. Въ остальныхъ уѣздахъ Попечительства должны будутъ, по накопленіи средствъ, открыть мѣстные приюты, но

рассчитывать на скорое осуществление этого добраго дѣла, при незначительномъ числѣ благотворителей въ уѣздѣ, нельзя.

2. *Въ Александровской богадѣльнѣ*, содержимой на средства Семирѣченскаго казачьяго войска и станичныхъ обществъ, призрѣвалась въ отчетномъ году только одна женщина — казачка Зырянова 65 лѣтъ. Съ 1-го Января по 8-е Февраля она содержалась въ богадѣльнѣ на полномъ довольствіи, а съ этого времени жила на частной квартирѣ у своихъ родственниковъ и получала изъ суммъ богадѣльни на свое содержаніе по 6 руб. въ мѣсяць. За отсутствіемъ значительныхъ расходовъ капиталъ богадѣльни въ отчетномъ году увеличился на 2490 р. 74 к. и по 1-е Января 1902 года состоялъ: изъ $\frac{0}{100}$ бумагъ и наличныхъ денегъ на сумму 18073 р. 55 к. и въ долгахъ на 3855 р. 24 к., а всего 21928 р. 79 к.

3. *Семирѣченское мѣстное управленіе Россійскаго Общества Краснаго Креста*, за послѣдовавшимъ присоединеніемъ Семирѣченской области къ Туркестанскому краю, согласно постановленію Главнаго Управленія отъ 18 Мая 1901 года, передано въ отчетномъ году въ вѣдѣніе Туркестанскаго Окружнаго Управленія.

Дѣятельность мѣстнаго Управленія въ отчетномъ году состояла въ продолженіи устройства минеральныхъ источниковъ въ области, въ постройкѣ новыхъ и ремонтѣ старыхъ ваннъ, въ разрѣшеніи бѣднымъ больнымъ и нижнимъ воинскимъ чинамъ пользоваться этими источниками даромъ, въ пополненіи книгами библиотекъ при источникахъ, въ сборѣ пожертвованій въ пользу общества Краснаго Креста, въ выдачѣ ежемѣсячныхъ пособій больнымъ и увѣчнымъ воинамъ и ихъ семействамъ и т. п.

Денежныя средства общества по мѣстному управленію выразились въ слѣдующихъ цифрахъ:

На приходѣ:

расходныхъ суммъ	1457 р. 67 к.
спеціальныхъ	. 1037 р. 34 к.

Итого 2495 р. 1 к.

Въ расходѣ:

расходныхъ суммъ	1457 р. 67 к.
спеціальныхъ	. 844 р. 30 к.

Итого 2301 р. 97 к.

Остатокъ въ 193 р. 4 к. получился отъ денегъ, ассигнованныхъ на постройку зданій при Иссыгатиныхъ минеральныхъ источникахъ.

Запаснаго капитала на надобности военнаго времени состояло 44455 руб. 69 коп.

4. *Върненское Благотворительное общество*, согласно своему уставу имѣетъ цѣлью помогать неимущимъ и бѣднымъ, преимущественно города Върнаго, которыхъ на попеченіи общества состояло въ отчетномъ году 43 семейства, получавшія ежемѣсячныя пособія отъ 1 до 8 рублей. Не получая поддержки пожертвованіями отъ жителей, общество вынуждено было сократить свои расходы и изъ 114 прошеній о пособіи отказало по 49.

Капиталь общества къ 1-му Января 1901 года равнялся 18301 руб. 95½ коп., въ теченіи года поступило 1334 руб. 18 коп., израсходовано 1238 р. 35 к. и на 1-ое Января 1902 года осталось 18397 р. 78½ к.

5. *Вьренское Городское Попечительство о бѣдныхъ*, возникшее въ отчетномъ году по инициативѣ городского управленія, имѣетъ своею цѣлью подачу помощи какъ вообще бѣднымъ, такъ и внавшимъ почему либо во временную нужду и такимъ образомъ разумною помощью уменьшить нищенство, и, по возможности, искоренить его.

Для удобства дѣятельности общества городъ раздѣленъ на 8 участковъ, которые ввѣряются попечителю и его товарищу. Какъ попечитель, такъ равно и его товарищъ избираются Городскою Думою, по преимуществу изъ домовладѣльцевъ. При каждомъ попечителѣ состоитъ совѣтъ изъ членовъ попечительства, на обязанности коихъ лежитъ одѣнка просьбъ о пособіи и сборъ пожертвованій.

Средства общества состоятъ изъ субсидіи, отпущенной городомъ, членскихъ взносовъ и пожертвованій.

За время дѣятельности общества съ 1-го Марта 1901 г. по 1-ое Января 1902 въ кассу общества поступило:

Пособія отъ города	500 р.
Членскихъ взносовъ и пожертвованій	178 р. 94 к.
<hr/>	
И т о г о	678 р. 94 к.

Израсходовано: на выдачу единовременныхъ пособій 16 руб. — 14 лицамъ и мѣсячныхъ 398 р. 60 к. — 29 семействамъ.

О дѣятельности уѣздныхъ благотворительныхъ заведеній: *Пишпекскаго благотворительнаго общества* и *Джаркентскаго общества пособія бѣднымъ* свѣдѣній не получено, *Копальское же Попечительство о бѣдныхъ* состоитъ всего изъ трехъ членовъ и выдало пособія 6 рублей двумъ неимущимъ семействамъ.

6. *Вьренское общество вспоможенія бѣднымъ учащимся въ Вьренскихъ русскихъ учебныхъ заведеніяхъ* значительно усилило въ отчетномъ году свою полезную дѣятельность благодаря большому поступленію пожертвованій, несмотря на то, что членскіе взносы уменьшились на 30 р. противъ предъидущаго года. Сумма пожертвованій и другихъ поступленій въ отчетномъ году равнялась 3018 р. 99 к., болѣе чѣмъ въ 1900 году на 1423 руб. 3 коп. Израсходовано 2434 р. 40 к., болѣе прошлаго года на 905 руб. 45 коп. На 1-ое Января 1902 года запаснаго капитала общество имѣло 3925 руб. и расходнаго 167 р. 99 коп.

7. *Пржевальское общество вспоможенія учащимся гор. Пржевальска* лишилось въ отчетномъ году 14 своихъ членовъ, вслѣдствіе выѣзда ихъ на постоянное жительство въ другіе города. Обстоятельство это не оказало однако особаго вліянія на дѣятельность общества, благодаря большей суммѣ поступившихъ пожертвованій и помощью его воспользовалось 27 учащихся. Запасный капиталъ общества къ 1 Января 1902 г. равнялся 527 руб. 65 коп., увеличившись противъ предъидущаго года на 125 руб. 6 коп.

8. *Туркестанское Епархіальное Казанско-Богородичное Братство* и въ отчетномъ году, по примѣру предъидущихъ, главныя заботы прилагало къ религіозно-нравственному просвѣщенію народа путемъ бесплатной раздачи и продажи, по уменьшеннымъ цѣнамъ, книгъ священнаго писанія, молитвенниковъ, священныхъ изображеній, крестиковъ и другихъ священныхъ предметовъ. Затѣмъ Совѣтомъ Братства оказывалась посильная денежная помощь бѣднѣйшимъ крещенымъ инородцамъ и проживающимъ въ различныхъ пунктахъ области крещенымъ китайскимъ эмигрантамъ. Всего пособій выдано въ отчетномъ году 287 руб.

Наконецъ, дѣятельность Совѣта Братства ознаменовалась въ отчетномъ году однимъ крупнымъ событіемъ. 5-го Ноября 1901 года Совѣтъ постановилъ просить ходатайства Его Преосвященства Епископа Туркестанскаго и Ташкентскаго о разрѣшеніи издавать съ 1902 года Туркестанскія Епархіальныя Вѣдомости, по программѣ, выработанной учрежденной въ 1898 комиссіей. Постановленіе это встрѣчено Его Преосвященствомъ сочувственно и объ осуществленіи его возбуждено ходатайство предъ Св. Синодомъ.

9. *Вѣрненская бесплатная глазная лечебница Попечительства Императрицы Маріи Александровны* о слѣпыхъ приняла въ отчетномъ году приходящихъ больныхъ 1813 человекъ, сдѣлавшихъ 9727 посѣщеній. Стационарныхъ больныхъ, пользовавшихся за счетъ Попечительства о слѣпыхъ въ Вѣрненскомъ военномъ лазаретѣ, было 62 и въ лечебницѣ 16 человекъ. Число дней, проведенныхъ больными въ лазаретѣ — 610 и въ лечебницѣ 321. Леченіе всѣхъ больныхъ обошлось Попечительству въ 434 руб. 40 коп., изъ коихъ 356 р. 90 коп. уплачены въ лазаретъ.

На содержаніе лечебницы въ 1901 г. израсходовано 1831 р. 85 к.

Сравнивая цифровыя данныя отчетнаго года съ данными прошлаго года, замѣчаемъ увеличеніе числа больныхъ, которымъ оказана помощь, на 370 человекъ, но и расходы по содержанію лечебницы точно также увеличились на 486 руб. 31 коп.

10. Составъ общества взаимнаго вспоможенія прикащиковъ въ городѣ *Вѣрномъ* въ отчетномъ году уменьшился на 14 членовъ. Причина сему — неуплата членскаго взноса. На 1-ое Января 1902 г. состояло 55 членовъ.

Слѣдуя намѣченной цѣли — оказывать матеріальную помощь своимъ членамъ, содѣйствовать распространенію между ними полезныхъ знаній и обезпечивать ихъ врачебною помощью, Правленіе общества выдало въ отчетномъ году пособій 128 р. и ссудъ 585. Библиотека общества значительно увеличена; въ теченіи года выдано 1103 тома книгъ, 354 журнала и 866 номеровъ газетъ.

Врачебною помощью на счетъ общества пользовалось 145 членовъ, сдѣлавшихъ 282 посѣщенія къ врачу. Кроме того, нѣкоторые изъ членовъ посѣщались приглашеннымъ обществомъ врачомъ на дому.

11. Утвержденное Министромъ Внутреннихъ Дѣлъ 1-го Апрѣля 1899 года *Вѣрненское общество исправительно-воспитательныхъ пріютовъ и колоній для несовершеннолѣтнихъ*, по незначительности находящихся въ распоряженіи его средствъ, не могло еще приступить къ устройству пріюта или колоніи. Капиталъ общества къ 1 Января 1902 года равнялся 1916 р. 18 к. и образовался изъ членскихъ взносов, пожертвованій частныхъ лицъ и пособій отъ городовъ. Число членовъ было 73, а взносы ихъ не превышаютъ 120 руб. ежегодно.

У.

НАРОДНОЕ ОБРАЗОВАНИЕ.

А) Школьное.

Число учебных заведений ведомства Министерства Народнаго Просвѣщенія было въ отчетномъ году то же, что и въ предыдущемъ, а именно:

а) *Върненская мужская гимназія* вернула въ отчетномъ году въ 26 годъ своего существованія и имѣла 19-ый выпускъ воспитанниковъ

Учебный персоналъ состоялъ: изъ директора, инспектора, законоучителя, 10 преподавателей наукъ и языковъ, одного числописанія и учителей военной гимнастики и музыки.

Помощниковъ наставниковъ было 2 и столько же воспитателей и надзирателей.

Изъ положенныхъ по штату гимназіи должностей вакантною оставалась одна.

Почетнымъ попечителемъ гимназіи состоитъ Военный Губернаторъ области.

Для завѣдыванія санитарною частью гимназія имѣетъ своего врача.

Число учащихся, равнявшееся къ 1-му Января 1901 г. 275, къ 1-му Января 1902 г. достигло до 288 человекъ.

По *вѣроисповѣданію* ученики распределяются слѣдующимъ образомъ:

православныхъ	247
магометанъ	24
римско-католиковъ	6
іудеевъ	2
и протестантовъ	1

По *сословіямъ* первое мѣсто принадлежало дѣтямъ чиновниковъ и дворянъ, которыхъ было 151.

Затѣмъ, дѣтей мѣщанъ и купцовъ	55
— — казаковъ	28
— — лицъ духовн. званія	25
— — туземцевъ	23
— — почетныхъ гражданъ	5
— — крестьянъ	1

Въ отчетномъ году окончило курсъ въ гимназiи 8 учениковъ, менѣе чѣмъ въ предъидущемъ, на 10 человекъ и выбыло по разнымъ причинамъ до окончанiя курса 36, болѣе, чѣмъ въ предъидущемъ году, на 16.

Въ существующемъ при гимназiи пансионѣ состояло 42 воспитанника, изъ коихъ 40 содержалось на казенныя средства, одинъ на средства Штаба войскъ Туркестанскаго военнаго округа и одинъ своекоштный. По вѣроисповѣданiю воспитанники пансіона распредѣляются слѣдующимъ образомъ: православныхъ 22 и магометанъ 20. Последнiе — всѣ киргизы.

Помѣщенiя пансіона не приспособлены въ той мѣрѣ, чтобы въ нихъ могли быть размѣщены воспитанники вполне удобно и съ соблюденiемъ всѣхъ требованiй гигиены. Кроме того, при пансионѣ нѣтъ собственной бани и воспитанники должны ходить въ торговыя бани, что въ зимнее время, при большихъ морозахъ, можетъ вызывать простуды и въ особенности учениковъ младшаго возраста. Но всѣ эти недостатки въ скоромъ времени должны будутъ устраниться, такъ какъ планъ и смета на возведенiе новаго зданiя для пансіона уже составлены и представлены на утвержденiе высшаго начальства.

На содержанiе гимназiи и пансіона отпущено было въ отчетномъ году 55965 руб. 4 коп., изъ коихъ 19443 руб. изъ земскихъ сборовъ Семирѣченской области на содержанiе пансіона, VII и VIII классовъ гимназiи.

Изъ восьми, учрежденныхъ въ прежнiе годы стипендiй, въ отчетномъ году занято было семь, свободною продолжала оставаться, за неимѣнiемъ кандидатовъ, стипендiя, предназначенная для воспитанiя и обученiя одного изъ наслѣдниковъ двухъ русско-поданныхъ дунганъ Умай-цзы и Юбу-цзы, казенныхъ въ 1882 году въ Чинчанходзы китайскими властями. Основной капиталъ этой стипендiи 2000 руб., а сбереженiя отъ процентовъ съ капитала достигли 1629 руб. 69 коп.

На образованiе капитала вновь учрежденной при гимназiи служащими въ ней новой стипендiи въ ознаменованiе дня Св. Коронованiя Ихъ Императорскихъ Величествъ Государя Императора НИКОЛАЯ АЛЕКСАНДРОВИЧА и Государыни Императрицы АЛЕКСАНДРЫ ѲЕОДОРОВНЫ въ отчетномъ году поступило 341 р. 44 к., что съ ранѣе поступившими 1604 р. 56 к. составило 1946 руб. — почти половину опредѣленнаго учредителями капитала въ 4000 рублей.

б) *Върненская женская гимназiя* вступила въ отчетномъ году въ 24 годъ своего существованiя и имѣла 19-ый выпускъ воспитанницъ. Гимназiя состоитъ изъ 7 нормальныхъ, одного пригготовительнаго и одного педагогическаго классовъ.

Учащихся къ 1-му Января 1902 года состояло 297, болѣе, чѣмъ къ Январю 1901 года, на 44 дѣвочки.

По *сословіямъ* воспитанницы гимназiи распредѣлялись слѣдующимъ образомъ:

дѣтей дворянъ, чиновниковъ и почетныхъ гражданъ	207
— купцовъ и мѣщанъ	44
— лицъ духовнаго званiя	18
— казаковъ	13
— солдатскихъ	11
— крестьянскихъ	2
— киргизъ	2

По вѣроисповѣданію:

православныхъ	272
римско-католичекъ	11
іудейскаго вѣроисповѣданія ,	10
протестантокъ	2
магометанокъ	2

Появленіе въ стѣнахъ женской гимназіи киргизскихъ дѣвочекъ должно быть отмѣчено какъ явленіе особенно отрадное. Проникновеніе русскаго просвѣщенія въ среду киргизскихъ женщинъ несомнѣнно повлечетъ за собою постепенное освобожденіе ихъ отъ того рабскаго положенія, которое онѣ занимаютъ въ настоящее время въ семьѣ, а дѣлясь по долгу матери пріобрѣтенными въ русской школѣ познаніями со своими дѣтьми, онѣ явятся надежными проводницами просвѣщенія среди массы кочеваго населенія вообще.

Окончило курсъ семи нормальныхъ классовъ 15 учениць, а восьмой педагогической 9. Выбыло до окончанія курса 22.

Преподаваніе въ гимназіи производилось во всемъ согласно утвержденнымъ учебнымъ планамъ. Кромѣ общеобразовательныхъ предметовъ въ гимназіи преподавались также пѣніе, танцы, музыка и гимнастика.

Учительскій персоналъ состоялъ изъ 20 лицъ, въ числѣ которыхъ пять учителей мужской гимназіи. Уроки распределены были между преподавателями, преподавательницами и классными надзирательницами.

На содержаніе гимназіи было отпущено:

пособія отъ М. Н. Пр.	20200 р.
и специальныхъ средствъ, т. е.	
платы за право ученія	7495 р.

Итого 27695 р.

Гимназія продолжала помѣщаться въ отчетномъ году въ наемномъ домѣ. Въ виду скорого окончанія срока аренды (15 Августа 1904 года) съ весны 1902 года приступлено къ постройкѣ собственнаго зданія гимназіи, на томъ же мѣстѣ, гдѣ находилось зданіе гимназіи, разрушенное землетрясеніемъ 1887 года.

в) *Городскія училища.* Изъ шести городскихъ училищъ одно 4-хъ классное въ гор. Пржевальскѣ, одно 3-хъ классное въ Вѣрномъ и 4 двух-классныя въ Пишпекѣ, Джаркентѣ, Лепсинскѣ и Копалѣ.

Всѣхъ учащихся въ нихъ было 962, болѣе чѣмъ въ предыдущемъ году на 27 мальчиковъ.

По сословіямъ ученики распределялись такъ:

дѣтей лицъ городского сословія	573
— казаковъ	142
— дворянъ	105
— крестьянъ	101
— кочевниковъ	34
— духовнаго званія	7

По *впроисповданію* первое мѣсто принадлежитъ православнымъ, которыхъ было 895, затѣмъ магометанъ 51 и евреевъ 16.

На содержаніе городскихъ училищъ было отпущено:

изъ Государственнаго Казначейства	9660 р.	—
— городскихъ суммъ . . .	11370 р.	—
— войсковыхъ и станичныхъ суммъ	525 р.	—
поступило платы за ученіе . . .	8305 р.	81 к.
— пожертвованій . . .	500 р.	—

а всего 30360 р. 81 к.

г) *Приходскія училища*. Всѣхъ приходскихъ училищъ было 41, изъ коихъ: двухклассныхъ женскихъ - 2, одноклассныхъ мужскихъ 25, одноклассныхъ женскихъ 8, приходскихъ для созмѣтнаго обученія 6 и народныхъ училищъ 3.

Во всѣхъ этихъ училищахъ учащихся было: 2001 мальчикъ и 740 дѣвочекъ; первыхъ больше, чѣмъ въ предъидущемъ году на 113, а вторыхъ меньше на 13.

По *сословіямъ* учащіеся распредѣляются такъ:

дѣтей дворянъ	86
— духовнаго званія	16
— городского сословія	755
— сельскихъ обывателей	1055
— казаковъ	833

По *впроисповданію*:

православныхъ	1980
магометанъ	21

На содержаніе приходскихъ училищъ въ отчетномъ году отпущено было:

Изъ Государственнаго Казначейства	12700 р.
— городскихъ суммъ	9534 р.
— средствъ сельскихъ обществъ	4125 р.
— войсковыхъ суммъ	2258 р.
— общественныхъ казачьихъ суммъ	4986 р.

А всего 33604

д) *Русско-туземныя школы*. Всѣхъ русско-туземныхъ школъ въ области 12, изъ коихъ 8 учреждены для обученія русской грамотѣ дѣтей Илійскихъ выходцевъ дунганъ и таранчей, одна для дѣтей жителей торговаго мѣстечка при сел. Большой Токмакъ и 3 школы основаны киргизами Пишпекскаго уѣзда въ память Священнаго Коронованія Ихъ Императорскихъ Величествъ.

Открытія новыхъ школъ въ Пишпекскомъ и Пржевальскомъ уѣздахъ, согласно постановленныхъ о томъ киргизскими обществами приговоровъ, въ отчетномъ году не послѣдовало. Общества встрѣтили затрудненія въ постройкѣ школьныхъ зданій; кромѣ того возникъ вопросъ о необходи-

мости, для привлеченія въ школу большаго числа дѣтей, устройства при школахъ интернатовъ, въ которыхъ могли бы помѣщаться ученики изъ болѣе отдаленныхъ отъ мѣста нахождения школы мѣстностей. Къ скорѣйшему вырѣшенію этого вопроса приняты надлежащія мѣры, пока же общества киргизъ производятъ установленные приговорами сборы на содержаніе школъ, которые составятъ запасный ихъ капиталъ, дающій возможность школамъ обзавестись надлежащимъ школьнымъ инвентаремъ, если ассигнованной на этотъ предметъ суммы единовременно окажется недостаточно.

Въ существующихъ русско-туземныхъ школахъ учащихся въ отчетномъ году было 278 мальчиковъ и 1 дѣвочка, изъ этого числа:

таранчей	93 уч.
дунгань	57 —
киргизъ	86 —
сартовъ	30 —
и русскихъ	12 —

Больше всего учениковъ было въ Джаркентской киргизской (41) и Токмакской для разночинцевъ (56) школахъ. Въ таранчинскихъ Джаркентекаго и Вѣрненскаго уѣздовъ школахъ учениковъ мало — по 7, 14 и только въ Карамской 30. Причиной сему служатъ тѣснота школьныхъ зданій, но въ Карамской и Малыбаевской волостяхъ Вѣрненскаго уѣзда неудобство это будетъ вскорѣ устранено, такъ какъ сельскія общества этихъ волостей постановили приговора о постройкѣ новыхъ школьныхъ зданій и въ концѣ отчетнаго года приступили къ постройкѣ ихъ.

Одна дѣвочка (русская) обучалась въ Джаркентско-таранчинской школѣ.

е) *Церковно-приходскія школы и школы грамоты.* Число церковно-приходскихъ школъ въ области увеличилось въ отчетномъ году на четыре. Открыта одна новая въ селеніи Зайцевскомъ Вѣрненскаго уѣзда и преобразованы въ приходскія школы три школы грамоты: Теплоключинская въ Пржевальскомъ уѣздѣ, Луговская въ Копальскомъ и Хоргосская въ Джаркентскомъ. Сообразно сему уменьшилось общее число школъ грамоты на три.

Ресѣхъ церковно-приходскихъ школъ въ области къ 1-му Января 1902 года было 29 и школъ грамоты 13.

Общее число учащихся въ нихъ къ тому же времени равнялось 1814, изъ коихъ 954 мальчика и 860 дѣвочекъ.

Сравнительно съ предъидущимъ годомъ число учащихся въ школахъ духовнаго вѣдомства увеличилось на 134 ученика.

На содержаніе этихъ школъ было отпущено:

изъ мѣстныхъ средствъ	5950 р. 45 к.
и изъ средствъ С. Синода	13227 р. 15 к.

а всего . 19177 р. 60 к.

Подробныя свѣдѣнія о числѣ учащихся въ каждой школѣ въ отдѣльности показаны въ прилагаемыхъ таблицахъ за №№ 34 и 35.

Кромѣ перечисленныхъ учебныхъ заведеній вѣдѣнія Министерства Народнаго Просвѣщенія, церковно-приходскихъ школъ и школъ грамоты въ отчетномъ году въ области состояло 107 туземныхъ школъ и пять специальныхъ вѣдѣнія Министерства Земледѣлія и Государственныхъ Имуществъ.

Изъ общаго числа 107 туземныхъ школъ 37 помѣщались при мечетяхъ, а остальные въ степи, среди кочевковъ киргизъ. Число мулъ при этихъ школахъ было 201, а учащихся въ школахъ 2826 мальчиковъ и 629 дѣвочекъ.

Изъ числа специальныхъ школъ, *Вѣрненское училище садоводства* подчиняется Управленію Земледѣлія и Государственныхъ Имуществъ въ Туркестанскомъ краѣ только по столько, на сколько это не противорѣчитъ Высочайше утвержденному 17 Марта 1887 года положенію о немъ: Фактически училище состоитъ въ ближайшемъ вѣдѣніи областной администраціи, которая имѣетъ контроль какъ за дѣятельностью школы, такъ и ея хозяйствомъ.

Четыре же низшія сельскохозяйственные школы: Копальская, Пишпекская, Джаркентская и Пржевальская состоятъ въ непосредственномъ вѣдѣніи Управленія Земледѣлія и Государственныхъ Имуществъ Туркестанскаго края.

Въ отчетномъ году въ школахъ этихъ получали образованіе: въ Вѣрненской 16 человекъ, въ Копальской 24, въ Пишпекской 21, въ Пржевальской 15 и въ Джаркентской 20. Подробные отчеты о дѣятельности этихъ школъ представляются въ Министерство Зем. и Гос. Им., но на бывшемъ осенью отчетнаго года въ гор. Вѣрномъ Совѣщаніи сельскихъ хозяевъ, при обсужденіи вопроса о мѣрахъ къ лучшей постановкѣ мѣстныхъ садовыхъ и сельско-хозяйственныхъ школъ, выяснилось, что всѣ эти учебныя заведенія недостаточно удовлетворяютъ своему назначенію и школьное хозяйство ихъ ведется не вполне правильно.

Положеніе 1887 года о Вѣрненскомъ училищѣ садоводства устарѣло. По штатамъ училища положена только одна штатная должность завѣдывающаго училищемъ; законоучитель и учитель общеобразовательныхъ предметовъ приглашаются по вольному найму, но такъ какъ подобная служба никакихъ правъ не даетъ, то специально подготовленные для учительской дѣятельности лица отъ принятія должности учителя въ Вѣрненскомъ училищѣ садоводства отказываются. Между тѣмъ по положенію объ училищѣ въ него могутъ быть принимаемы и неграмотныя дѣти, съ предоставленіемъ имъ права пробывать въ училищѣ шесть лѣтъ вмѣсто четырехъ и въ этотъ періодъ времени изучить какъ общеобразовательные предметы, такъ и специально садоводство. При отсутствіи учителя, трудъ завѣдывающаго дѣлается непосильнымъ для одного человека и упущенія въ школѣ и на практическихъ занятіяхъ неизбежны. При отсутствіи желающихъ занять должность учителя, областная администрація вынужденно находилась командировать къ исполненію ея чиновниковъ, пользующихся правами государственной службы, но и эта мѣра не всегда достигала цѣли, такъ какъ командированные чиновники не бывали подготовленными къ педагогической дѣятельности и у нихъ возникали разногласія съ завѣдывающимъ.

Совѣщаніе сельскихъ хозяевъ высказало пожеланіе о скорѣйшемъ распространеніи на Вѣрненское училище садоводства устава сельско-хозяйственныхъ школъ. Это пожеланіе вполне соотвѣтствуетъ взглядамъ на дѣло и со стороны областной администраціи, которая, сознавая несоотвѣтствіе Вѣрненскаго училища садоводства его назначенію, еще въ 1900 году

возбудила ходатайство о пересмотрѣ положенія объ училищѣ и коренномъ его преобразованіи.

Пишпекская школа, хотя и дѣйствуетъ по нормальному уставу о низшихъ сельско-хозяйственныхъ школахъ, но развить свою дѣятельность во всемъ согласно требованіямъ сего устава не можетъ, такъ какъ не имѣетъ земли. Школа помѣщается въ городскомъ саду, на который предъявило свои права мѣстное городское общественное управленіе, а для школы изъявило готовность отвести до 40 десятинъ выше города, на выгонныхъ участкахъ. Не имѣя достаточнаго участка земли для сельско-хозяйственныхъ и земледѣльческихъ работъ, на правильную постановку когорыхъ въ Чуйской долинѣ болѣе всего предъявляются требованія даже со стороны населенія, школа вынуждена ограничивать свою дѣятельность исключительно однимъ садоводствомъ.

Остальныя три школы — Пржевальская, Джаркентская и Кональская владѣютъ отведенными имъ большими земельными участками, но, какъ заявили Совѣщанію сами завѣдывающіе школами, не могутъ ихъ обрабатывать, по неимѣнію необходимыхъ для сего живаго и мертваго инвентаря.

На Совѣщаніи сельскихъ хозяевъ выяснилось кромѣ того, что существующія въ области садовыя и сельско-хозяйственныя школы въ недостаточной степени обеспечены помѣщеніями, не имѣютъ необходимыхъ для своего хозяйства мастерскихъ и пр. Все это ведетъ къ тому, что, ради накопленія специальныхъ средствъ и образованія остатковъ отъ штатныхъ суммъ, въ школы принимается меньшее число учениковъ, чѣмъ положено по штатамъ.

Но самымъ печальнымъ въ дѣятельности Семирѣченскихъ сельско-хозяйственныхъ и садовыхъ школъ явленіемъ признано участвовавшими въ Совѣщаніи хозяевами то, что оканчивающіе курсъ ученія выходятъ изъ школы безъ всякой подготовки къ самостоятельной дѣятельности. Обетательство это не ускользаетъ впрочемъ и отъ школьной администраціи, которая, вмѣсто аттестатовъ о полномъ окончаніи ученикомъ курса, выдаетъ лишь свидѣтельства, удостовѣряющія, что ученикъ обучался перечисленнымъ въ свидѣтельствѣ предметамъ, но не рекомендующія его, какъ человѣка, пріобрѣтшаго достаточныя теоретическія и практическія познанія для занятія должности садовника, управляющаго хозяйствомъ, пчельникомъ и т. под.

Въ виду изложеннаго, обсудивъ вопросъ о мѣрахъ къ лучшей постановкѣ мѣстныхъ сельско-хозяйственныхъ школъ, Совѣщаніе сельскихъ хозяевъ выработало слѣдующія постановленія:

- 1) скорѣйшій надѣлъ землею Пишпекской школы для достиженія ею своего назначенія;
- 2) обеспеченіе школъ необходимыми для нихъ постройками, мастерскими и инвентаремъ;
- 3) обязательный пріемъ въ школы штатнаго числа учениковъ (30);
- 4) при пріемѣ учениковъ въ приготовительный классъ предпочтеніе отдавать киргизамъ; русскихъ же принимать по возможности въ 1-ый спеціальный классъ, какъ имѣющихъ возможность получить начальное образованіе въ народныхъ школахъ;
- 5) ходатайствовать о дополненіи § 10 устава низшихъ сельско-хозяйственныхъ школъ въ томъ, чтобы для развитія самостоятельной дѣ-

тельности въ оканчивающихъ курсъ ученія воспитанникахъ школы, имъ предоставлялся по окончаніи курса небольшой участокъ изъ школьныхъ земель на одинъ годъ, съ опредѣленнымъ денежнымъ пособіемъ, для веденія самостоятельнаго хозяйства, съ правомъ пользоваться инвентаремъ школы и съ предоставленіемъ произведеній съ этого участка въ пользу ученика. При этомъ Совѣщаніе полагало бы правильнымъ и установленные уставомъ аттестаты объ окончаніи полнаго курса наукъ выдавать лишь послѣ оцѣнки правильности веденія означеннаго самостоятельнаго хозяйства.

Совѣщаніе указало также на необходимость нѣкоторыхъ улучшеній въ самой организаціи школы, а именно, чтобы одинъ изъ преподавателей общеобразовательныхъ предметовъ, въ видахъ возможно большей помощи управляющему, былъ изъ получившихъ среднее сельско-хозяйственное образованіе, причемъ и содержаніе его слѣдовало бы повысить. Въмѣстѣ съ тѣмъ, Совѣщаніе выразило необходимость, чтобы содержаніе и второго учителя общеобразовательныхъ предметовъ, занимающагося въ школѣ круглый годъ, по получающаго содержаніе меньше учителя сельскихъ приходскихъ школъ, было увеличено и чтобы служебныя его права были уравнены съ правами учительскихъ помощниковъ городскихъ училищъ, имѣющихъ одинаковый съ нимъ цензъ. Только при такихъ условіяхъ учитель будетъ дорожить своимъ мѣстомъ и должности вторыхъ учителей въ сельско-хозяйственныхъ школахъ не будутъ вакантными.

Наконецъ, чтобы дѣятельность школы и ея хозяйство не составляли секрета для населенія, Совѣщаніе проектировало устройство при школахъ постоянныхъ выставокъ произведеній школьнаго хозяйства, а также лучшихъ сѣмянъ и орудій, распространеніе которыхъ можетъ быть рекомендовано населенію.

В) Виѣшкольное народное образованіе.

Въ 1899 году среди небольшого кружка интеллигентныхъ лицъ гор. Вѣрнаго возникла мысль учредить „общество ревнителей просвѣщенія“, для поддержки и распространенія такового среди русскаго и инородческаго мѣстнаго населенія.

Это новое въ городѣ начинаніе не избѣгло обычной участи и въ началѣ было встрѣчено, за очень малыми исключеніями, полнымъ недоверіемъ, но къ концу года выяснилось, что имѣются и такія данныя, которыя позволяютъ рассчитывать на его осуществленіе. Инициаторы обратились къ содѣйствию членовъ городскаго общественнаго управленія, совмѣстно съ ними выработали проектъ устава общества и въ то же время старались распространить среди мѣстной интеллигенціи свѣдѣнія о своихъ планахъ и заручиться сочувствіемъ возможно большаго числа лицъ, но такъ какъ число послѣднихъ въ первое время было недостаточно для созыва общаго собранія учредителей и представленія отъ имени сего собранія проекта устава на утвержденіе, то таковой внесенъ былъ, при посредствѣ Городской Управы, на обсужденіе Городской Думы. Последняя журналомъ отъ 16 Ноября 1899 г. единогласно постановила: „признавъ цѣль общества чрезвычайно симпатичною и желательною, ассигновать одновременно на приобрѣтеніе волшебнаго фонаря и картинъ для народныхъ чтеній 300 р., а съ 1900 г. выдавать возникающему обществу ежегодно субсидіи по 100 р.“ Кроме сего, Дума уполномочила Городскаго Голову, если бы поступила о томъ просьба отъ учредителей, войти съ ходатайствомъ объ утвержденіи устава новаго

общества отъ имени Думы. Около того же времени инициаторами учрежденія общества доложено было о возникшемъ проектѣ мѣстной администраціи, которая отнеслась къ нему съ полнымъ сочувствіемъ и разрѣшила опубликовать выдержки изъ устава черезъ Областные Вѣдомости.

Заручившись такимъ образомъ содѣйствіемъ общественнаго городского управления и мѣстной администраціи, учредители общества обратились къ Городскому Головѣ съ просьбою о созывѣ общаго собранія лицъ, которыя пожелали бы вступить въ члены общества. Собраніе это состоялось 10 Декабря 1899 года и результаты его превзошли все ожиданія. Въ немъ приняли участіе 107 членовъ и кромѣ того отъ 67 лицъ получены, въ день собранія, письма съ заявленіями о желаніи вступить въ члены общества.

На собраніи этомъ былъ обсужденъ проектъ устава общества и было постановлено просить Городскую Думу о представленіи его на утвержденіе, а въ виду того, что утвержденіе могло послѣдовать не скоро, собраніе избрало изъ своей среды особую комиссію, которой поручило какъ веденіе дѣла по учрежденію общества вообще, такъ и ходатайство объ организаціи немедленно народныхъ чтеній и воскресныхъ школъ.

Проектъ устава общества представленъ былъ на утвержденіе въ Февралѣ 1900 года, но въ Маѣ возвращенъ для нѣкоторыхъ измѣненій, согласно замѣчаніямъ главнаго инспектора училищъ Туркестанскаго края. Проектъ былъ исправленъ и представленъ вторично, но утвержденія его пока не послѣдовало.

Разрѣшеніе на устройство въ Вѣрномъ народныхъ чтеній послѣдовало въ Февралѣ 1900 года и по полученіи о семъ увѣдомленія, комиссія по учрежденію въ Вѣрномъ общества ревнителей просвѣщенія дѣятельно приступила къ выполненію намѣченныхъ ей общимъ собраніемъ членовъ учредителей общества задачъ.

12 Апрѣля 1900 года, въ четвертый день Св. Пасхи, въ присутствіи высшихъ представителей мѣстной власти и многочисленной публики состоялось первое народное чтеніе въ гор. Вѣрномъ, а въ концѣ 1901 года Комиссія опубликовала первый отчетъ о своей дѣятельности, изъ котораго почерпнуты какъ изложенныя выше свѣдѣнія о возникновеніи общества, такъ и ниже приводимыя, въ краткихъ извлеченіяхъ.

Въ теченіи закончившагося въ отчетномъ году перваго академическаго года дѣятельность Комиссіи по устройству общества ревнителей просвѣщенія проявилась въ слѣдующемъ:

а) *Общепародныхъ чтеній* устроено было *двадцать восемь*, на которыхъ было слушателей:

	МУЖЧИНЫ.			ЖЕНЩИНЫ.			Всего
	Взр.	Дѣт.	Итого.	Взр.	Дѣт.	Итого.	
На первыхъ 4 чтеніяхъ	372	452	824	354	155	509	1333
На остальныхъ 24 чтеніяхъ:							
а) грамотныхъ	815	1773	2588	632	808	1440	4028
б) неграмотныхъ	225	239	464	382	237	619	1083
Всего	1412	2464	3876	1368	1200	2568	6444

Въ этомъ числѣ: интеллигенціи 148 человекъ, солдатъ 116 и *иностранцевъ* 32.

б) *Дѣтскихъ чтеній* устроено было 4, на которыхъ было 604 слушателя.

в) Съ разрѣшенія Прокурора Окружнаго Суда устроено 25 *чтеній для арестантовъ Вирьенской тюрьмы*, на которыхъ присутствовало 1520 слушателей, изъ коихъ около 800 русскихъ, остальные туземцы.

Подробныя свѣдѣнія объ обстановкѣ, при которой происходили чтенія, и о томъ, что было прочитано, находятся въ специальномъ отчетѣ Коммиссіи.

Не ограничиваясь устройствомъ народныхъ чтеній, Коммиссія озаботилась открытіемъ первой въ области воскресной школы. Изъ отчета Коммиссіи видно, что устройство этой школы далось ей не легко. Въ началѣ все не ладилось; много было не предусмотрѣнныхъ препятствій къ правильному веденію обученія, но опубликованныя Коммиссіею и нижеприводимыя цифровыя данныя свидѣтельствуютъ, что изъ всѣхъ этихъ затрудненій члены общества, завѣдывавшіе воскресною школою, съумѣли выйти съ честью.

Всего въ теченіи отчетнаго года воскресную школу посѣщало 92 ученика, число всѣхъ посѣщеній которыхъ равнялось 1834. Среднее число на учебный день было 54, а аккуратность посѣщеній опредѣлилась цифрою —71.

Составъ посѣтителей школы слѣдующій:

1) *По народностямъ*: русскихъ 37, киргизъ 23, татаръ 12, дунганъ 4, сартовъ 10, таранчей 5 и цыганъ 1.

2) *по вѣроисповѣданію*: православныхъ 38; магометанъ 54.

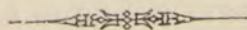
3) *по сословіямъ*: мѣщанъ 63, крестьянъ 24, казаковъ 1, солдатскихъ дѣтей 4.

4) *по занятіямъ*: ремесленниковъ 27, фабричныхъ 4, чернорабочихъ 4, служащихъ прислугою 4, торговцевъ 17, занимающихся хлѣбопашествомъ и скотоводствомъ 14, домашнимъ хозяйствомъ 22.

5) *по возрасту*: отъ 12—15 л.—62 ученика, отъ 16 лѣтъ 30. Средній возрастъ учениковъ —15 лѣтъ, наибольшій —68.

6) *по знаніямъ*: неграмотныхъ 61, малограмотныхъ 21, плохо грамотныхъ 4 и грамотныхъ 6.

Коммиссіи по организациіи общества ревнителей просвѣщенія принадлежитъ починъ и по устройству въ отчетномъ году въ гор. Вѣрномъ праздника древонасажденія. Въ праздникъ этомъ приняли участіе ученики всѣхъ почти городскихъ и приходскихъ училищъ и ближайшихъ къ городу, станичныхъ. Посадки деревьевъ производились на участкѣ, отведенномъ Городскою Думою. Расходы по устройству праздника приняли на себя городское общественное управленіе и Военный Губернаторъ области.



VI.

Свѣдѣнія о положеніи дѣлъ на границѣ Семирѣченской Области съ Западно-Китайскими владѣніями за 1901 годъ.



Особенно крупныхъ происшествій на границѣ Семирѣченской области съ Западно-Китайскими владѣніями въ отчетномъ году не было. Спокойствіе, большею частью, нарушалось обычными на границѣ грабежами и угонами скота, при которыхъ какъ баранчачами, такъ и нашими владѣльцами табуновъ, въ видѣ обороны, употреблялось огнестрѣльное оружіе, но убійствъ какъ съ нашей, такъ и съ китайской стороны не было, за исключеніемъ одного случая, о которомъ будетъ упомянуто ниже.

Грабежей и угоновъ было всего 29 случаевъ, изъ коихъ 18 совершено нашими подданными у приграничныхъ жителей Китая, а лишь одиннадцать произведено послѣдними у первыхъ, при чемъ изъ этихъ 11 случаевъ достойно упомянуть объ одномъ, а именно въ отчетномъ году, какъ это было не разъ и въ прежніе годы, былъ новый случай нарушенія китайцами неприкосновенности Государственной границы, а именно тѣми самыми войсками, которыя призваны къ обереганію сей неприкосновенности. Обстоятельства дѣла таковы: 24 Января на десятой верстѣ отъ поста № 4 китайскіе солдаты около 10 вооруженныхъ человекъ съ своего поста перешли на нашу территорію и стали хозяйничать на табунахъ нашихъ киргизовъ. Появленіе сихъ китайцевъ разеяло табуны лошадей, а равно и киргизовъ, бросившихся въ переполохъ и на нашъ постъ и въ свои аулы. При борьбѣ съ китайцами на нашей сторонѣ границы, нашъ киргизъ захватилъ китайскую винтовку. Съ нашей же территоріи китайцы увели къ себѣ на постъ встрѣтившагося имъ нашего киргиза Булатбека Дауранбекова. О семъ случаѣ черезъ нашего Консула въ Кульджѣ было сдѣлано своевременно сношеніе съ китайскими властями, которыя виновныхъ солдатъ китайскаго пограничнаго поста за переходъ границы и за уводъ нашего подданнаго киргиза подвергнули наказанію, а начальника знамени, въ вѣдѣніи котораго состояли эти солдаты, смѣстили съ должности. Названный Дауранбековъ былъ переданъ китайскими властями въ наше Консульство по первому требованію Консула въ Кульджѣ и согласно его показаніямъ, никакимъ насиліемъ со стороны китайскихъ солдатъ не подвергался. А въ остальныхъ десяти случаяхъ изъ нашихъ предѣловъ въ Китай угнано 78 лошадей, 4 быка и 10 верблюдовъ; что-же касается пригнаннаго съ китайской стороны на нашу, то его было по заявленіямъ китайцевъ 510 лошадей, 45 быковъ и 31 баранъ, при чемъ въ одномъ случаѣ совершено убійство сибинца выстрѣломъ изъ ружья.

Такое неравномѣрное распредѣленіе между двумя Государствами какъ числа угоновъ, такъ и количества угнаннаго скота объясняется главнымъ образомъ тѣмъ, что наше приграничное населеніе, зная изъ опыта всю несговорчивость китайцевъ въ дѣлѣ удовлетворенія нашихъ претензій, заявляетъ китайцамъ объ угонахъ и грабежахъ въ рѣдкихъ и несомнѣн-

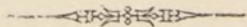
ныхъ случаяхъ и то не всегда добивается росписокъ въ полученіи слѣдовъ; а китайско-подданные инородцы, привыкшіе при старыхъ порядкахъ легко получать отъ насъ удовлетвореніе по каждому ихъ заявленію, часто преувеличиваютъ факты и нерѣдко заявляютъ о небывалыхъ грабежахъ и угонахъ, произведенныхъ у нихъ, будто-бы, нашими подданными.

Дѣло въ томъ, что граница Семирѣченской Области съ Китаемъ не представляетъ никакихъ естественныхъ преградъ, а потому скотъ китайскаго приграничнаго населенія, а иногда и нашихъ подданныхъ, распускаемый часто безъ всякаго призора, свободно переходитъ границу въ одномъ мѣстѣ и затѣмъ возвращается назадъ въ другомъ мѣстѣ.

Китайскія власти въ отчетномъ году заявляли объ угонѣ въ наши предѣлы 293 лошадей и 1 быка (которые зачтены въ итогѣ 510 лошадей) лишь въ Маѣ мѣсяцѣ, тогда какъ самый угонъ, какъ это усматривается изъ сообщенія китайцевъ, произведенъ въ Сентябрѣ мѣсяцѣ 1900 года.

Изъ указанныхъ выше 18 случаевъ угона скота изъ Китая въ нашу сторону самый крупный — это былъ угонъ 150 головъ скота изъ китайскаго селенія Чжинъ-джинъ. По дѣлу этому виновные обнаружены и переданы въ руки нашихъ судебныхъ властей, розыскана также большая часть скота и возвращена китайцамъ.

Всѣ дѣла, начатыя по происшествіямъ на русско-китайской границѣ въ отчетномъ году, находятся въ производствѣ и не приняли еще окончательнаго разрѣшенія.



СТАТИСТИЧЕСКІЯ ВѢДОМОСТИ

« К Ъ »

обзору Семирѣченской Области

за 1901 годъ.

СТАТИСТИЧЕСКИЕ ВЪДОМОСТИ

— Н Р —

Обзору Семипалатинской Области

за 1901 год.

Вѣдомость № 1

о движеніи православнаго населенія Семирѣченской области.

За 1901 годъ.

Уезды, города и русскія селенія.	Число браковъ.	Число родившихся.									Число умершихъ.			Прибыло.	Убыло.	% прироста и убыли.			
		Законнорожден-ныхъ.			Незаконнорожд.			ВСЕГО.											
		Мужского пола.	Женского пола.	Обоего п.	Мужск. п.	Женск. п.	Обоего п.	Мужского пола.	Женского пола.	Обоего п.	Мужского пола.	Женского пола.	Обоего п.						
Городъ Вѣрный.		179	437	404	841	7	12	19	444	416	860	258	220	478	382	2,1			
Вѣрныйскій уѣздъ:																			
Селеніе Михайловское . .	16	67	55	122	-	-	-	67	55	122	38	30	68	54	2,1				
„ Маловодное . .	6	16	16	32	-	-	-	16	16	32	7	4	11	21	5,2				
„ Зайцевское . .	22	44	46	90	-	-	-	44	46	90	21	24	45	45	2,2				
„ Николаевское . .	-	3	3	3	-	-	-	3	-	3	2	-	2	1	0,8				
„ Карасуйское . .	-	2	2	4	-	-	-	2	2	4	2	4	6	-2	-2,2				
„ Казанско-Богородское . .	12	40	47	87	-	-	-	40	47	87	19	17	36	51	3,7				
Станица В.-Алматинская . .	47	114	97	211	6	6	12	120	103	223	83	73	156	67	1,9				
„ Мало-Алматинская . .	27	85	85	170	4	1	5	89	86	175	82	86	168	7	0,2				
„ Каскеленская . .	17	49	47	96	-	-	-	49	47	96	36	34	70	26	0,9				
Выселокъ Илійскій . .	2	14	2	16	-	-	-	14	2	16	3	2	5	11	2,4				
Станица Софійская . .	37	127	115	242	1	1	127	116	243	99	74	173	70	1,5					
„ Надеждинская . .	21	55	90	145	2	1	3	57	91	148	64	61	125	23	0,7				
Итого . .	386	1053	1006	2059	19	21	40	1072	1027	2099	714	629	1343	756	1,8				
Городъ Копаль.		24	22	18	40	1	1	23	18	41	20	5	25	16	1,4				
Копальскій уѣздъ:																			
Выселокъ Арасанскій . .	3	14	15	29	-	-	-	14	15	29	4	5	9	20	3,8				
Станица Копальская . .	15	31	39	70	2	2	31	41	72	20	19	39	33	1,4					
„ Кокусуйская . .	7	26	34	60	1	1	26	35	61	18	14	32	29	3,7					
Выселокъ Карабулакскій . .	12	18	21	39	1	1	19	21	40	10	6	16	24	2,8					
„ Джангызъ-Агачскій . .	1	3	3	6	-	-	-	3	3	6	-	3	3	1,9					
„ Царицынскій . .	3	3	2	5	-	-	-	3	2	5	-	2	2	3	1,4				
„ Полутный . .	7	18	10	28	-	-	-	18	10	28	7	7	14	14	2,4				
„ Кугалинскій . .	1	4	2	6	-	-	-	4	2	6	2	-	2	4	2,0				
Селеніе Гавриловское . .	39	88	100	188	-	-	-	88	100	188	39	40	79	109	3,2				
„ Луговое . .	6	25	20	45	-	-	-	25	20	45	5	4	9	36	4,4				
Итого . .	118	252	264	516	2	3	5	254	267	521	125	105	230	291	2,6				
Городъ Джаркентъ.		34	64	54	118	-	-	64	54	118	54	34	88	30	1,8				
Джаркентскій уѣздъ:																			
Станица Голубевская . .	10	22	32	54	1	1	2	23	33	56	6	13	19	37	4,0				
Выселокъ Хоргооскій . .	5	14	6	20	-	-	-	14	6	20	7	5	12	8	1,1				
„ Николаевскій . .	1	5	2	7	-	-	-	5	2	7	3	-	3	4	2,3				
„ Чунджинскій . .	1	5	6	11	-	-	-	5	6	11	4	6	10	1	0,5				
„ Подгорный . .	3	6	5	11	-	-	-	6	5	11	1	4	5	6	1,6				
„ Охотничій . .	1	6	5	11	-	-	-	6	5	11	-	-	-	11	3,1				
Итого . .	55	122	110	232	1	1	2	123	111	234	75	62	137	97	2,1				
Городъ Ленсинскъ.		44	132	122	254	2	1	3	134	123	257	93	74	167	90	2,3			
Ленсинскій уѣздъ:																			
Станица Ленсинская . .	45	91	97	188	5	5	10	96	102	198	80	87	167	31	0,7				
Выселокъ Тополевскій (Теректы)	10	41	45	86	1	1	2	42	46	88	16	18	34	54	5,1				

Уезды, города и русскія селенія.	Число браковъ.	Число родившихся.									Число умершихъ.			Прибыло.	Убыло.	% прироста и убыли.			
		Законнорожден-ныхъ.			Незаконнорожд.			ВСЕГО.											
		Мужского пола.	Женского пола.	Обоего п.	Мужск. п.	Женск. п.	Обоего п.	Мужского пола.	Женского пола.	Обоего п.	Мужского пола.	Женского пола.	Обоего п.						
Станица Саркандская . .		28	56	51	107	2	2	4	58	53	111	47	43	90	21	1,0			
Выселокъ Абакумовскій . .		4	2	6	8	-	-	-	2	6	8	2	4	6	2	1,4			
„ Басканскій . .		1	5	4	9	-	-	-	5	4	9	1	4	5	4	2,8			
Станица Сергіопольская . .		11	33	36	69	1	3	4	34	39	73	20	15	35	38	6,2			
„ Урджарская . .		1	45	33	78	-	-	-	45	33	78	35	23	58	20	1,2			
Селеніе Герасимовское . .		57	117	133	250	1	1	2	118	134	252	82	80	162	90	3,2			
„ Константиновское . .		23	66	51	117	-	-	-	66	51	117	40	35	75	42	2,1			
„ Колпаковское . .		35	101	111	212	1	-	1	102	111	213	60	46	106	107	3,8			
„ Осиповское . .		20	44	34	78	-	-	-	44	34	78	25	29	54	24	1,7			
„ Степановское . .		14	51	38	89	-	-	-	51	38	89	25	21	46	43	3,0			
„ Ивановское . .		5	46	34	80	-	-	-	46	34	80	16	11	27	53	5,8			
„ Романовское . .		-	-	-	-	-	-	-	-	-	-	1	-	1	-1	-0,8			
Укрѣпленіе Бахты . .		6	14	18	32	-	-	-	14	18	32	8	9	17	15	1,4			
Итого . .		314	844	813	1657	13	13	26	857	826	1683	551	499	1050	633	2,7			
Городъ Пишпекъ.		67	142	153	295	-	-	-	142	153	295	75	69	144	151	3,2			
Пишпекскій уѣздъ:																			
Селеніе Лебединское . .		-	37	35	72	-	-	-	37	35	72	16	16	32	40	2,4			
„ Георгіевское . .		-	16	20	36	-	-	-	16	20	36	5	3	8	28	5,1			
„ Дмитріевское . .		-	9	7	16	-	-	-	9	7	16	3	4	7	9	3,2			
„ Бѣловодское . .		30	112	108	220	-	-	-	112	108	220	47	41	88	132	6,7			
„ Новотроицкое(Сукулдукъ) . .		-	35	35	70	-	-	-	35	35	70	12	3	15	55	5,9			
„ Б. Токмакъ . .		34	74	82	156	-	1	1	74	83	157	36	23	59	98	3,0			
„ Покровское (М. Токмакъ) . .		6	25	12	37	-	-	-	25	12	37	10	6	16	21	3,1			
„ Ивановское . .		7	15	12	27	-	-	-	15	12	27	7	11	18	9	1,9			
„ Михайловское . .		1	2	3	5	-	-	-	2	3	5	2	1	3	2	0,2			
Итого . .		185	467	467	934	-	1	1	467	468	935	213	177	390	545	3,5			
Городъ Пржевальскъ.		37	103	79	182	-	-	-	103	79	182	36	26	62	120	6,5			
Пржевальскій уѣздъ:																			
Селеніе Преображенское . .		46	87	67	154	2	-	2	89	67	156	44	29	73	83	2,8			
„ Покровское . .		20	71	56	127	-	-	-	71	56	127	43	22	65	62	3,7			
„ Теплоключинское . .		10	46	27	73	-	-	-	46	27	73	15	10	25	48	3,0			
„ Джергеевъ . .		1	7	7	14	-	-	-	7	7	14	5	1	6	8	1,9			
„ Сазановское . .		17	85	72	157	-	2	2	85	74	159	42	22	64	95	3,9			
„ Уйталъ . .		3	5	13	18	-	1	1	5	14	19	2	2	4	15	5,5			
Укрѣпленіе Нарынъ . .		-	10	11	21	-	-	-	10	11	21	8	7	15	6	2,2			
Итого . .		134	414	332	746	2	3	5	416	335	751	195	119	314	437	3,7			
Всего по области . .		1192	3152	2992	6144	37	42	79	3189	3034	6223	1873	1591	3464	2759	2,7			

ГОРОДА, УЪЗДЫ И ВОЛОСТИ.	Число браковъ.	Число родившихся.			Число умершихъ.			Прибыло — Убыло	‰ прироста и убыли.	
		Мужского пола.	Женского пола.	Обоего пола.	Мужского пола.	Женского пола.	Обоего пола.			
Сейкимовская	26	32	37	69	30	20	50	19	0,5	
Темирбулатовская	85	96	50	146	49	55	104	42	0,8	
Талкановская	72	121	96	217	83	73	156	61	0,8	
Чуйская	34	63	50	113	60	36	96	17	0,3	
Ново-Чуйская	21	20	19	39	31	19	50	—11	—0,3	
Чумичевская	27	45	19	64	9	13	22	42	1,3	
Шамсинская	72	85	72	157	52	48	100	57	0,8	
Ташь-Тюбе	—	2	2	4	—	—	—	4	2,7	
Сусамырская	270	362	384	746	522	540	1062	—316	—7,7	
Итого	1420	2289	1948	4237	1728	1574	3302	935	0,8	
Городъ Пржевальскъ		С	в	ѣ	д	ѣ	н	і	й	
Пржевальскій уѣздъ.					н	е	и	м	ѣ	е
Киргизскія волости:										
Тюпская	12	35	31	66	33	22	55	11	0,2	
Тонская	46	87	73	160	54	49	103	57	1,1	
Курмектинская	22	37	27	64	32	12	44	20	0,3	
Турайгырская	28	66	53	119	63	33	96	23	0,4	
Джетыгогузовская	62	71	41	112	58	34	92	20	0,2	
Улахольская	22	68	49	117	31	26	57	60	0,7	
Нарынская	13	56	49	105	43	36	79	26	0,5	
Онъ-Арчинская	15	52	44	96	41	28	69	27	0,5	
Борукчинская	10	59	40	99	52	35	87	12	0,3	
Чоринская	7	40	26	66	31	17	48	18	0,3	
Чаштюбинская	16	42	37	79	39	31	70	9	0,1	
Джуванъ-Арыкская	21	38	20	58	30	15	45	13	0,4	
Барскоунская	12	46	38	84	26	21	47	37	1,2	
Семизбельская	31	49	43	92	29	41	70	22	0,6	
Заукинская	12	67	17	84	36	14	50	34	0,5	
Кенсуйская	46	111	111	222	63	62	125	97	1,5	
Саяковская	25	50	48	98	27	25	52	46	1,3	
Исенгуловская	32	93	63	156	87	53	140	16	0,2	
Тургенская	32	53	68	121	48	45	93	28	0,3	
Кунгей-Аксуйская	19	55	49	104	34	41	75	29	0,6	
Шаркратминская	16	47	25	72	17	16	33	39	0,6	
Ауль Сартъ-Калмыковъ	10	29	27	56	18	16	34	22	1,1	
Маринская (дунганская)	7	12	15	27	9	9	18	9	0,4	
Итого	514	1263	994	2257	901	681	1582	675	0,6	
Городъ Джаркентъ		С	в	ѣ	д	ѣ	н	і	й	
Джаркентскій уѣздъ.					н	е	и	м	ѣ	е
Таранчинскія волости:										
Джаркентская	91	101	98	199	101	80	181	18	0,1	
Аксу-Чарынская	28	53	56	109	41	24	65	44	0,8	
Кетменская	53	53	57	110	49	37	86	24	0,2	
Дунганская волость:										
Джаркентская	11	7	12	19	5	8	13	6	0,4	
Киргизскія волости:										
Айтовская	41	41	33	74	32	21	53	21	0,4	
Альджановская	39	37	35	72	24	14	38	34	0,6	

ГОРОДА, УЪЗДЫ И ВОЛОСТИ.	Число браковъ.	Число родившихся.			Число умершихъ.			Прибыло — Убыло	‰ прироста и убыли.
		Мужского пола.	Женского пола.	Обоего пола.	Мужского пола.	Женского пола.	Обоего пола.		
Байтюгеевская	17	14	12	26	29	22	51	—25	—0,4
Баянкольская	30	45	36	81	27	19	46	35	1,0
Борохузирская	31	54	47	101	32	14	46	55	1,3
Будетынская	56	50	49	99	41	32	73	26	0,4
Кегенская	44	65	46	111	32	28	60	51	1,3
Кожмамбетовская	29	92	101	193	47	52	99	94	1,7
Конурбурковская	33	61	50	111	18	18	36	75	1,1
Кулуктавская	36	38	30	68	33	25	58	10	0,2
Курмановская	31	55	48	103	15	23	38	65	0,2
Меркинская	69	81	67	148	63	53	116	32	0,6
Текеская	44	32	22	54	27	18	45	9	0,2
Токъ-Арустановская	36	39	39	78	39	32	71	7	0,1
Тугурековская	15	11	10	21	22	19	41	—20	—0,8
Тузкульская	16	11	6	17	5	4	9	8	0,3
Турайгырская	15	32	17	49	19	8	27	22	1,0
Турдымбетовская	29	44	39	83	51	28	79	4	0,1
Чиликская	9	35	44	79	22	17	39	40	1,1
Итого	803	1051	954	2005	774	596	1370	625	0,6
Всего по области	5940	16937	13800	30737	10074	8422	18496	12241	1,5

ГОРОДА и УѢЗДЫ.	Православныхъ.		Раскольниковъ.		Римско-католиковъ.		Ормяно-Григоріанъ.	Лютеранъ.		Евреевъ		Магометанъ.		Язычниковъ.		В С Е Г О.			
	Муж.	Жен.	Муж.	Жен.	Муж.	Жен.		Муж.	Жен.	Муж.	Жен.	Муж.	Жен.	Муж.	Жен.	Муж.	Жен.	Об. пола.	
Городъ Вѣрный.	9578	7962	33	—	133	32	25	—	61	4	113	40	4671	3488	15	—	14629	11526	26155
Вѣрненскій уѣздъ:																			
Станица Б.-Алматинская . . .	1984	1649	—	—	34	5	6	—	8	—	47	30	490	439	—	—	2579	2123	4692
„ Мало-Алматинская . . .	1589	1364	9	—	23	—	1	—	4	—	12	—	83	17	—	—	1721	1381	3102
„ Каскеленская . . .	1042	926	—	—	—	—	—	—	—	—	—	—	59	33	—	—	1101	959	2060
„ Софійская . . .	2465	2246	—	—	—	—	—	—	—	—	1	2	528	373	—	—	2994	2621	5615
„ Надеждинская . . .	1638	1493	—	—	—	—	—	—	—	—	—	—	175	122	—	—	1813	1615	3428
Выселокъ Илійскій . . .	254	203	—	—	—	—	—	—	—	—	—	—	34	17	—	—	288	220	508
Селеніе Казанско-Богородское . .	712	683	—	—	—	—	—	—	—	—	—	—	50	26	—	—	762	709	1471
„ Карасуйское . . .	47	44	—	—	—	—	—	—	—	—	—	—	—	—	—	—	47	44	91
„ Николаевское . . .	62	56	—	—	—	—	—	—	—	—	—	—	3	2	—	—	65	58	123
„ Михайловское . . .	1051	967	—	—	—	—	—	—	—	—	—	—	150	106	—	—	1201	1073	2274
„ Маловодное . . .	204	200	—	—	—	—	—	—	—	—	—	—	32	22	—	—	236	222	458
„ Зайцевское . . .	1077	953	—	—	—	—	—	—	1	—	—	2	1280	1027	—	—	2360	1982	4342
Таранчинскія волости:																			
Карасуйская . . .	5	6	—	—	—	—	—	—	—	—	—	—	5540	4247	—	—	5545	4253	9798
Малыбаевская . . .	—	—	—	—	—	—	—	—	—	—	—	—	5331	4216	—	—	5331	4216	9547
Карамская . . .	—	—	—	—	—	—	—	—	—	—	—	—	7182	6908	—	—	7182	6908	14090
Киргизскія волости:																			
Больше-Алматинская . . .	—	—	—	—	—	—	—	—	—	—	—	—	5022	4268	—	—	5022	4268	9290
Мало-Алматинская . . .	—	—	—	—	—	—	—	—	—	—	—	—	3604	3079	—	—	3604	3079	6683
Бакайская . . .	1	1	—	—	—	—	—	—	—	—	—	—	2911	2306	—	—	2912	2307	5219
Кызылбурковская . . .	—	—	—	—	—	—	—	—	—	—	—	—	3950	3035	—	—	3950	3035	6985
Сюгатинская . . .	1	—	—	—	—	—	—	—	—	—	—	—	5072	4202	—	—	5073	4202	9275
Кикпаевская . . .	—	—	—	—	—	—	—	—	—	—	—	—	2005	1576	—	—	2005	1576	3581
Тургенская . . .	25	16	—	—	—	—	—	—	—	—	—	—	4747	3918	—	—	4772	3934	8706
Восточно-Талгарская . . .	—	—	—	—	—	—	—	—	—	—	—	—	2725	2267	—	—	2725	2267	4992
Джайльмышевская . . .	3	2	—	—	—	—	—	—	—	—	—	—	4293	3545	—	—	4296	3547	7843
Каргалинская . . .	1	—	—	—	—	—	—	—	—	—	—	—	3217	2844	—	—	3218	2844	6062
Чамалганская . . .	—	—	—	—	—	—	—	—	—	—	—	—	4538	3704	—	—	4538	3704	8242
Куртинская . . .	1	—	—	—	—	—	—	—	—	—	—	—	2459	1954	—	—	2460	1954	4414
Узунъ-Агачская . . .	—	—	—	—	—	—	—	—	—	—	—	—	3796	3442	—	—	3796	3442	7238
Ботпаевская . . .	1	—	—	—	—	—	—	—	—	—	—	—	3718	3700	—	—	3719	3700	7419
Тайтюринская . . .	—	—	—	—	—	—	—	—	—	—	—	—	1690	1378	—	—	1690	1378	3068
Западно-Талгарская . . .	—	—	—	—	—	—	—	—	—	—	—	—	4472	3821	—	—	4472	3821	8293
Восточно-Кастекская . . .	—	—	—	—	—	—	—	—	—	—	—	—	2586	2325	—	—	2586	2325	4911
Западно-Кастекская . . .	—	—	—	—	—	—	—	—	—	—	—	—	2620	2428	—	—	2620	2328	4948
Ргайтинская . . .	—	—	—	—	—	—	—	—	—	—	—	—	3769	3100	—	—	3769	3100	6869
Курдайская . . .	1	—	—	—	—	—	—	—	—	—	—	—	5284	3807	—	—	5285	3807	9092
Нижне-Илійская . . .	1	—	—	—	—	—	—	—	—	—	—	—	3630	2900	—	—	3631	2900	6531
Ново-Илійская . . .	1	—	—	—	—	—	—	—	—	—	—	—	2790	2310	—	—	2791	2310	5101
Сарытокумовская . . .	1	—	—	—	—	—	—	—	—	—	—	—	2448	2032	—	—	2449	2032	4481
Моюнкумовская . . .	1	—	—	—	—	—	—	—	—	—	—	—	2275	1844	—	—	2276	1844	4120
Итого . . .	21746	18771	42	—	190	37	32	—	74	4	175	74	109229	90728	15	—	131503	109614	241117

ГОРОДА и УѢЗДЫ.	Православныхъ.		Раскольниковъ.		Римско-католи- ковъ.		Армяно-Григо- рианъ.		Лютеранъ.		Евреевъ		Магометанъ.		Язычниковъ.		В С Е Г О.		
	Муж.	Жен.	Муж.	Жен.	Муж.	Жен.	Муж.	Жен.	Муж.	Жен.	Муж.	Жен.	Муж.	Жен.	Муж.	Жен.	Муж.	Жен.	Об. пола.
Выселокъ Тополевскій . . .	513	530	—	—	—	—	—	—	—	—	—	—	3	2	—	—	516	532	1048
„ Каргалинскій . . .	208	211	—	—	—	—	—	—	—	—	—	—	4	6	—	—	212	217	429
„ Абакумовскій . . .	74	69	—	—	—	—	—	—	—	—	—	—	15	17	—	—	89	86	175
„ Басканскій . . .	67	75	—	—	—	—	—	—	—	—	—	—	14	9	—	—	81	84	165
Киргизскія волости:																			
Алакульская . . .	—	—	—	—	—	—	—	—	—	—	—	—	4558	3134	—	—	4558	3134	7692
Акчаулинская . . .	—	—	—	—	—	—	—	—	—	—	—	—	6023	3282	—	—	6023	3282	9305
Арганатинская . . .	—	—	—	—	—	—	—	—	—	—	—	—	4995	4517	—	—	4995	4517	9512
Аягузская . . .	—	—	—	—	—	—	—	—	—	—	—	—	4994	3435	—	—	4994	3435	8429
Балхашъ-Лепсинская . . .	—	—	—	—	—	—	—	—	—	—	—	—	4593	3832	—	—	4593	3832	8425
Барлыкская . . .	—	—	—	—	—	—	—	—	—	—	—	—	2285	1572	—	—	2285	1572	3857
Басканъ-Сарканская . . .	—	—	—	—	—	—	—	—	—	—	—	—	5246	3667	—	—	5246	3667	8913
Биенъ Аксуйская . . .	—	—	—	—	—	—	—	—	—	—	—	—	3430	3034	—	—	3430	3034	6454
Кыскачъ-Садыровская . . .	—	—	—	—	—	—	—	—	—	—	—	—	3020	2293	—	—	3020	2293	5313
Маканчи-Садыровская . . .	—	—	—	—	—	—	—	—	—	—	—	—	7325	5322	—	—	7325	5322	12647
Мурзатай Карасуйская . . .	—	—	—	—	—	—	—	—	—	—	—	—	2819	2303	—	—	2819	2303	5122
Мамбетпай-Кыскачевская . . .	—	—	—	—	—	—	—	—	—	—	—	—	3351	2306	—	—	3351	2306	5657
Нижне-Аксуйская . . .	—	—	—	—	—	—	—	—	—	—	—	—	5114	3902	—	—	5114	3902	9016
Сарытавская . . .	—	—	—	—	—	—	—	—	—	—	—	—	4053	2769	—	—	4053	2769	6822
Урджарская . . .	—	—	—	—	—	—	—	—	—	—	—	—	4480	3702	—	—	4480	3702	8182
Каракольская . . .	—	—	—	—	—	—	—	—	—	—	—	—	3385	2692	—	—	3385	2692	6077
Чербактинская . . .	—	—	—	—	—	—	—	—	—	—	—	—	2909	2407	—	—	2909	2407	5316
Чинжилинская . . .	—	—	—	—	—	—	—	—	—	—	—	—	3258	2628	—	—	3258	2628	5886
Западно-Чинжилинская . . .	—	—	—	—	—	—	—	—	—	—	—	—	4235	3125	—	—	4236	3125	7361
Таукумъ-Балхашская . . .	—	—	—	—	—	—	—	—	—	—	—	—	4879	4525	—	—	4879	4525	9404
Эмельская . . .	—	—	—	—	—	—	—	—	—	—	—	—	3530	3117	—	—	3530	3117	6647
Итого . . .	14181	12657	7	8	5	—	—	—	2	—	22	20	90363	69087	—	—	104580	81772	186352
Городъ Пишпекъ.	2572	2155	—	—	5	5	—	—	1	—	—	—	1952	1612	—	—	4530	3772	8302
Пишпекскій уѣздъ.																			
Селеніе Малый Токмакъ . . .	6	6	—	—	—	—	—	—	—	1	—	—	1647	1034	—	—	1653	1041	2694
„ Бѣловодское . . .	1034	934	—	—	—	—	—	—	—	—	—	—	—	—	—	—	1034	934	1968
„ Новотроицкое . . .	471	459	—	—	—	—	—	—	—	—	—	—	—	—	—	—	471	459	930
Самовольцевъ . . .	567	526	—	—	—	—	—	—	4	3	—	—	208	162	—	—	779	691	1470
„ Лебединское . . .	848	835	—	—	—	—	—	—	—	—	—	—	1	2	—	—	849	837	1686
„ Георгіевское . . .	274	276	—	—	—	—	—	—	—	—	—	—	1	—	—	—	275	276	551
„ Дмитріевское . . .	131	147	—	—	—	—	—	—	—	—	—	—	—	—	—	—	131	147	278
„ Токмакъ . . .	1691	1584	—	—	1	1	—	—	—	—	—	—	38	29	—	—	1730	1614	3344
„ Покровское . . .	343	340	—	—	—	—	—	—	—	—	—	—	—	—	—	—	343	340	683
„ Ивановское . . .	240	235	—	—	—	—	—	—	—	—	—	—	—	—	—	—	240	235	475
„ Карабулакъ . . .	71	69	—	—	—	—	—	—	—	—	—	—	1	—	—	—	72	69	141
„ Ташъ-Тюбе . . .	—	—	—	—	—	—	—	—	—	—	—	—	81	68	—	—	81	68	149
Дунганскія волости:																			
Александровская . . .	10	8	—	—	—	—	—	—	—	—	—	—	1444	1079	4	—	1458	1087	2545
Каракупузская . . .	—	—	—	—	—	—	—	—	—	—	—	—	2035	1758	—	—	2035	1758	3793

ГОРОДА и УѢЗДЫ.	Православныхъ.		Раскольниковъ.		Римско-католи- ковъ.		Армяно-Григо- рианъ.	Лютеранъ.		Евреевъ.		Магометанъ.		Язычниковъ.		В С Е Г О.			
	Муж.	Жен.	Муж.	Жен.	Муж.	Жен.	Муж.	Жен.	Муж.	Жен.	Муж.	Жен.	Муж.	Жен.	Муж.	Жен.	Муж.	Жен.	Об. пола.
Киргизскія волости:																			
Аламединская	—	—	—	—	—	—	—	—	—	—	—	—	4767	3813	—	—	4767	3813	8580
Атекинская	1	3	—	—	—	—	—	—	—	—	—	—	2373	1155	—	—	2374	1158	3532
Булекпаевская	—	—	—	—	—	—	—	—	—	—	—	—	2824	1940	—	—	2824	1940	4764
Багишевская	—	—	—	—	—	—	—	—	—	—	—	—	1572	1191	—	—	1572	1191	2763
Джилангузовская	—	—	—	—	—	—	—	—	—	—	—	—	2402	1783	—	—	2402	1783	4185
Джамансартовская	—	—	—	—	—	—	—	—	—	—	—	—	1330	962	—	—	1331	962	2293
Джумгальская	—	—	—	—	—	—	—	—	—	—	—	—	4331	1973	—	—	4331	2973	7304
Дулатовская	—	—	—	—	—	—	—	—	—	—	—	—	2127	1960	—	—	2127	1960	4087
Исыгатынская	—	—	—	—	—	—	—	—	—	—	—	—	1836	1266	—	—	1836	1266	3102
Калгутинская	1	1	—	—	—	—	—	—	—	—	—	—	1934	1603	—	—	1935	1609	3544
Каракечинская	—	—	—	—	—	—	—	—	—	—	—	—	1797	1441	—	—	1797	1441	3238
Карабулакская	—	—	—	—	—	—	—	—	—	—	—	—	1122	790	—	—	1122	790	1912
Карабалтинская	—	—	—	—	—	—	—	—	—	—	—	—	2877	2292	—	—	2877	2292	5169
Кочкарская	—	—	—	—	—	—	—	—	—	—	—	—	2492	1903	—	—	2492	1903	4395
Кыбраевская	—	—	—	—	—	—	—	—	—	—	—	—	2426	2120	—	—	2426	2120	4546
Кукрековская	—	—	—	—	—	—	—	—	—	—	—	—	3297	2377	—	—	3297	2377	5674
Восточно-Ргайтинская	—	—	—	—	—	—	—	—	—	—	—	—	949	831	—	—	910	831	1771
Сукулукская	—	—	—	—	—	—	—	—	—	—	—	—	4503	4729	—	—	4503	4729	9232
Сарыбагишевская	—	—	—	—	—	—	—	—	—	—	—	—	6439	6331	—	—	6439	6331	12770
Сусамырская	—	—	—	—	—	—	—	—	—	—	—	—	2692	1412	—	—	2692	1412	4104
Сейкимовская	—	—	—	—	—	—	—	—	—	—	—	—	2396	1611	—	—	2397	1611	4008
Темирбулатовская	—	—	—	—	—	—	—	—	—	—	—	—	3087	2430	—	—	3087	2430	5517
Тынаевская	2	1	—	—	—	—	—	—	—	—	—	—	4280	2599	—	—	4282	2900	7182
Талкановская	—	—	—	—	—	—	—	—	—	—	—	—	4405	3581	—	—	4405	3581	7986
Чуйская	1	1	—	—	—	—	—	—	—	—	—	—	2903	2830	—	—	2904	2831	5735
Ново-Чуйская	—	—	—	—	—	—	—	—	—	—	—	—	2342	1981	—	—	2342	1981	4323
Чумичевская	—	—	—	—	—	—	—	—	—	—	—	—	1752	1518	—	—	1752	1518	3270
Шамсинская	—	—	—	—	—	—	—	—	—	—	—	—	4273	3233	—	—	4273	3233	7506
Джанышевская	—	—	—	—	—	—	—	—	—	—	—	—	1318	1325	—	—	1348	1325	2673
Итого	8264	7580	—	—	6	6	—	—	5	4	—	—	88276	70029	4	—	96555	77619	174174
Городъ Пржевальскъ.	895	949	48	33	7	10	—	—	—	4	—	2	1704	1347	—	—	2658	2341	4999
Пржевальскій уѣздъ:																			
Селеніе Сазановское	1238	1188	—	—	—	—	—	—	—	—	—	—	196	111	—	—	1434	1299	2733
„ Уйталъ	131	145	—	—	—	—	—	—	—	—	—	—	7	5	—	—	138	150	288
„ Преображенское	1518	1470	—	—	—	—	—	—	—	—	—	—	19	14	—	—	1567	1484	3051
„ Покровское	796	886	—	—	—	—	—	—	—	—	—	—	30	22	—	—	826	908	1734
„ Теплоключенское	801	802	—	—	—	—	—	—	—	—	—	—	2	—	—	—	803	802	1605
„ Джергесъ	220	195	—	—	—	—	—	—	—	—	—	—	1	—	—	—	221	195	416
„ Атбаши	17	19	—	—	—	—	—	—	—	—	—	—	266	193	—	—	283	212	495
„ Маринское	—	—	—	—	—	—	—	—	—	—	—	—	1072	974	—	—	1072	974	2046
Укрѣпленіе Нарынъ	226	52	—	—	—	—	—	—	—	—	—	—	244	183	—	—	470	235	705
Св.-Троицкій Иссыкъ-Кульскій монастырь	21	1	—	—	—	—	—	—	—	—	—	—	—	—	—	—	21	1	22

ГОРОДА и УЪЗДЫ.	Православныхъ.		Раскольниковъ.		Римско-католи- ковъ.		иано-Григо- рианъ.	Лютеранъ.		Евреевъ		Магометанъ.		Язычниковъ.		В С Е Г О.			
	Муж.	Жен.	Муж.	Жен.	Муж.	Жен.	Муж.	Жен.	Муж.	Жен.	Муж.	Жен.	Муж.	Жен.	Муж.	Жен.	Муж.	Жен.	Об. пола.
Киргизскія волости:																			
Тюпская	—	—	—	—	—	—	—	—	—	—	—	—	3587	2960	—	—	3587	2960	6547
Тонская	1	—	—	—	—	—	—	—	—	—	—	—	3410	2012	—	—	3411	2012	5423
Курмектинская	12	26	—	—	—	—	—	—	—	—	—	—	3213	3242	—	—	3225	3268	6493
Турайгырская	1	—	—	—	—	—	—	—	—	—	—	—	3218	2191	—	—	3219	2491	5710
Джетмогузовская	—	—	—	—	—	—	—	—	—	—	—	—	5293	4274	—	—	5293	4274	9567
Улахольская	1	—	—	—	—	—	—	—	—	—	—	—	4513	3898	—	—	4514	3898	8412
Нарынская	—	—	—	—	—	—	—	—	—	—	—	—	2855	2277	—	—	2855	2277	5132
Онъ-Арчинская	—	—	—	—	—	—	—	—	—	—	—	—	3070	2355	—	—	3070	2355	5425
Борукчинская	—	—	—	—	—	—	—	—	—	—	—	—	2323	1516	—	—	2323	1516	3839
Чоринская	—	—	—	—	—	—	—	—	—	—	—	—	3054	2943	—	—	3054	2943	5997
Чаштюбинская	1	—	—	—	—	—	—	—	—	—	—	—	4548	3413	—	—	4549	3413	7962
Джуванъ-Арыкская	—	—	—	—	—	—	—	—	—	—	—	—	1707	1243	—	—	1707	1243	2950
Барскоунская	1	—	—	—	—	—	—	—	—	—	—	—	1773	1281	—	—	1774	1281	3055
Семизбельская	1	—	—	—	—	—	—	—	—	—	—	—	1939	1654	—	—	1940	1654	3594
Заукинская	—	—	—	—	—	—	—	—	—	—	—	—	3741	2770	—	—	3741	2770	6511
Кенсуйская	—	—	—	—	—	—	—	—	—	—	—	—	3708	2885	—	—	3708	2885	6593
Саяковская	—	—	—	—	—	—	—	—	—	—	—	—	2218	1428	—	—	2218	1428	3646
Исеенгуловская	—	—	—	—	—	—	—	—	—	—	—	—	3730	2793	—	—	3730	2793	6523
Тургенская	—	—	—	—	—	—	—	—	—	—	—	—	5088	5044	—	—	5088	5044	10132
Кунгей-Аксуйская	14	15	—	—	—	—	—	—	—	—	—	—	2719	1850	—	—	2733	1865	4598
Шаркратминская	—	—	—	—	—	—	—	—	—	—	—	—	3502	3057	—	—	3502	3057	6559
Ауль Сартъ-Калмыковъ	—	—	—	—	—	—	—	—	—	—	—	—	1013	950	—	—	1013	950	1963
Итого	5925	5748	48	33	7	10	—	—	—	—	4	2	73763	59185	—	—	79747	64978	144725
Городъ Джаркентъ.																			
	1427	159	10	—	62	—	3	—	12	—	30	3	664	498	8	—	2216	760	2976
Джаркентскій уѣздъ:																			
Станица Голубевская	374	560	—	—	—	—	—	—	—	—	—	—	46	43	—	—	420	403	823
Выселокъ Хоргосскій	412	351	—	—	—	—	—	—	—	—	—	—	23	18	—	—	432	369	804
„ Николаевскій	102	70	—	—	—	—	—	—	—	—	—	—	—	—	—	—	102	70	172
„ Чунджинскій	119	101	—	—	—	—	—	—	—	—	—	—	2	3	—	—	121	104	225
„ Подгорный	186	181	—	—	—	—	—	—	—	—	—	—	17	21	—	—	203	202	405
„ Охотничій	251	98	—	—	—	—	—	—	—	—	—	—	87	64	—	—	341	162	503
Таранчинскія волости:																			
Аксу-Чарынская	3	4	—	—	—	—	—	—	—	—	—	—	3084	2633	—	—	3087	2266	5753
Кетменская	133	13	—	—	—	—	—	—	—	—	—	—	3473	2759	—	—	3606	2772	6378
Джаркентская	—	—	—	—	—	—	—	—	—	—	—	—	7871	5382	—	—	7871	5382	13253
Дунганская волость:																			
Джаркентская	—	—	—	—	—	—	—	—	—	—	—	—	460	970	—	—	460	970	1430

ГОРОДА и УЪЗДЫ.	Православныхъ.		Раскольниковъ.		Римско-католи- ковъ.		Армяно-Григо- рианъ.	Лютеранъ.		Евреевъ		Магометанъ.		Язычниковъ.		В С Е Г О.			
	Муж.	Жен.	Муж.	Жен.	Муж.	Жен.		Муж.	Жен.	Муж.	Жен.	Муж.	Жен.	Муж.	Жен.	Муж.	Жен.	Об. пола.	
Киргизскія волости:																			
Айтовская	34	2	—	—	—	—	—	—	—	—	—	2695	2241	—	—	2729	2243	4972	
Альджановская	1	—	—	—	—	—	—	—	—	—	—	2912	2557	—	—	3913	2557	5470	
Байтүгеевская	—	—	—	—	—	—	—	—	—	—	—	3634	3374	—	—	3634	3374	7008	
Баянкольская	1	1	—	—	—	—	—	—	—	—	—	1786	1632	—	—	1787	1633	3420	
Борохүдзирская	—	—	—	—	—	—	—	—	—	—	—	2186	1936	—	—	2186	1936	4122	
Будетинская	—	—	—	—	—	—	—	—	—	—	—	3169	3051	—	—	3169	3051	6220	
Кегенская	—	—	—	—	—	—	—	—	—	—	—	2103	1807	—	—	2103	1807	3910	
Кожмамбетовская	—	—	—	—	—	—	—	—	—	—	—	2812	2613	—	—	2812	2613	5425	
Конурбурковская	—	—	—	—	—	—	—	—	—	—	—	3645	3240	—	—	3645	3240	6885	
Кудуктавская	—	—	—	—	—	—	—	—	—	—	—	2464	2150	—	—	2463	2150	4613	
Курмановская	1	—	—	—	—	—	—	—	—	—	—	1461	1318	—	—	1462	1318	2780	
Меркинская	1	—	—	—	—	—	—	—	—	—	—	2990	2495	—	—	2991	2495	5486	
Текеская	1	—	—	—	—	—	—	—	—	—	—	2115	1816	—	—	2516	1816	3932	
Токъ-Арустановская	—	—	—	—	—	—	—	—	—	—	—	3531	3073	—	—	3531	3073	6604	
Тугурековская	—	—	—	—	—	—	—	—	—	—	—	1503	1102	—	—	1503	1102	2605	
Тузкульская	1	—	—	—	—	—	—	—	—	—	—	1633	1451	—	—	1634	1451	3085	
Турайгырская	1	—	—	—	—	—	—	—	—	—	—	1197	906	—	—	1198	906	2104	
Турдымбетовская	—	—	—	—	—	—	—	—	—	—	—	1990	1801	—	—	1990	1801	3791	
Чиликская	1	—	—	—	—	—	—	—	—	—	—	2049	1668	—	—	2050	1668	3718	
И т о г о	3052	1440	10	—	62	—	3	—	12	—	30	3	61601	52651	8	—	64778	54094	118872
Всего по области	59181	51246	128	41	275	57	36	—	93	8	256	107	487456	395114	31	—	547456	446573	994029

0720
 1900
 1900

Year	Month	Day	Time	Location	Remarks
1900	1	1	1		
1900	1	2	1		
1900	1	3	1		
1900	1	4	1		
1900	1	5	1		
1900	1	6	1		
1900	1	7	1		
1900	1	8	1		
1900	1	9	1		
1900	1	10	1		
1900	1	11	1		
1900	1	12	1		
1900	2	1	1		
1900	2	2	1		
1900	2	3	1		
1900	2	4	1		
1900	2	5	1		
1900	2	6	1		
1900	2	7	1		
1900	2	8	1		
1900	2	9	1		
1900	2	10	1		
1900	2	11	1		
1900	2	12	1		
1900	3	1	1		
1900	3	2	1		
1900	3	3	1		
1900	3	4	1		
1900	3	5	1		
1900	3	6	1		
1900	3	7	1		
1900	3	8	1		
1900	3	9	1		
1900	3	10	1		
1900	3	11	1		
1900	3	12	1		
1900	4	1	1		
1900	4	2	1		
1900	4	3	1		
1900	4	4	1		
1900	4	5	1		
1900	4	6	1		
1900	4	7	1		
1900	4	8	1		
1900	4	9	1		
1900	4	10	1		
1900	4	11	1		
1900	4	12	1		
1900	5	1	1		
1900	5	2	1		
1900	5	3	1		
1900	5	4	1		
1900	5	5	1		
1900	5	6	1		
1900	5	7	1		
1900	5	8	1		
1900	5	9	1		
1900	5	10	1		
1900	5	11	1		
1900	5	12	1		
1900	6	1	1		
1900	6	2	1		
1900	6	3	1		
1900	6	4	1		
1900	6	5	1		
1900	6	6	1		
1900	6	7	1		
1900	6	8	1		
1900	6	9	1		
1900	6	10	1		
1900	6	11	1		
1900	6	12	1		
1900	7	1	1		
1900	7	2	1		
1900	7	3	1		
1900	7	4	1		
1900	7	5	1		
1900	7	6	1		
1900	7	7	1		
1900	7	8	1		
1900	7	9	1		
1900	7	10	1		
1900	7	11	1		
1900	7	12	1		
1900	8	1	1		
1900	8	2	1		
1900	8	3	1		
1900	8	4	1		
1900	8	5	1		
1900	8	6	1		
1900	8	7	1		
1900	8	8	1		
1900	8	9	1		
1900	8	10	1		
1900	8	11	1		
1900	8	12	1		
1900	9	1	1		
1900	9	2	1		
1900	9	3	1		
1900	9	4	1		
1900	9	5	1		
1900	9	6	1		
1900	9	7	1		
1900	9	8	1		
1900	9	9	1		
1900	9	10	1		
1900	9	11	1		
1900	9	12	1		
1900	10	1	1		
1900	10	2	1		
1900	10	3	1		
1900	10	4	1		
1900	10	5	1		
1900	10	6	1		
1900	10	7	1		
1900	10	8	1		
1900	10	9	1		
1900	10	10	1		
1900	10	11	1		
1900	10	12	1		
1900	11	1	1		
1900	11	2	1		
1900	11	3	1		
1900	11	4	1		
1900	11	5	1		
1900	11	6	1		
1900	11	7	1		
1900	11	8	1		
1900	11	9	1		
1900	11	10	1		
1900	11	11	1		
1900	11	12	1		
1900	12	1	1		
1900	12	2	1		
1900	12	3	1		
1900	12	4	1		
1900	12	5	1		
1900	12	6	1		
1900	12	7	1		
1900	12	8	1		
1900	12	9	1		
1900	12	10	1		
1900	12	11	1		
1900	12	12	1		

Вѣдомость № 3^a

о народонаселеніи въ Семирѣченской области по на-
родностямъ.

За 1901 годъ.

Города, селенія и киргизскія волости.	Русскихъ.		Киргизъ.		Таранчій.		Дунганъ.		Калмыковъ.	Саргъ-Калмыковъ.	Татаръ.		Сартовъ.		Евреевъ.		Иностранныхъ подданныхъ				Другихъ на-роностей.		ВСЕГО.								
	МУЖ.	ЖЕН.	МУЖ.	ЖЕН.	МУЖ.	ЖЕН.	МУЖ.	ЖЕН.			МУЖ.	ЖЕН.	МУЖ.	ЖЕН.	МУЖ.	ЖЕН.	МУЖ.	ЖЕН.	Китай-цевъ.		Сартовъ.		МУЖ.	ЖЕН.	МУЖ.	ЖЕН.	МУЖ.	ЖЕН.	ОБ. ПОЛА.		
																			МУЖ.	ЖЕН.	МУЖ.	ЖЕН.									
Городъ Пишпекъ	2578	2164	235	162	65	29	937	818	—	—	—	141	133	485	433	—	—	3	—	72	23	14	10	4530	3772	8302					
Пишпекскій уѣздъ.																															
Сел. Малый Токмакъ . . .	6	7	60	35	40	30	307	276	—	—	—	100	80	1008	558	—	—	—	—	120	50	10	5	1653	1041	2694					
— Бѣловодское	1034	934	—	—	—	—	—	—	—	—	—	—	—	—	—	—	—	—	—	—	—	—	—	1034	934	1968					
— Новотроицкое	471	459	—	—	—	—	—	—	—	—	—	—	—	—	—	—	—	—	—	—	—	—	—	—	471	459	930				
— Самовольцевъ	571	529	—	—	—	—	—	—	—	—	—	3	3	190	145	—	—	—	—	15	14	—	—	—	—	779	691	1470			
— Лебединское	848	835	—	—	—	—	—	—	—	—	—	—	—	1	2	—	—	—	—	—	—	—	—	—	—	849	837	1686			
— Георгіевское	274	276	—	—	—	—	—	—	—	—	—	—	—	1	—	—	—	—	—	—	—	—	—	—	—	275	276	551			
— Дмитріевское	131	147	—	—	—	—	—	—	—	—	—	—	—	—	—	—	—	—	—	—	—	—	—	—	—	131	147	278			
— Токмакъ	1622	1585	—	—	—	—	—	—	—	—	—	13	13	25	16	—	—	—	—	—	—	—	—	—	—	—	1730	1614	3344		
— Покровское	343	340	—	—	—	—	—	—	—	—	—	—	—	—	—	—	—	—	—	—	—	—	—	—	—	—	343	340	683		
— Ивановское	240	235	—	—	—	—	—	—	—	—	—	—	—	—	—	—	—	—	—	—	—	—	—	—	—	—	240	235	475		
— Карабулакъ	71	69	—	—	—	—	—	—	—	—	—	1	—	—	—	—	—	—	—	—	—	—	—	—	—	—	72	69	141		
— Тамъ-Тюбе	—	—	81	68	—	—	—	—	—	—	—	—	—	—	—	—	—	—	—	—	—	—	—	—	—	—	81	68	149		
Дунганскія волости:																															
Александровская	10	8	40	15	75	29	1266	1015	—	35	—	—	—	27	20	—	—	4	—	—	—	—	—	—	—	—	—	1458	1087	2545	
Каракунузская	—	—	—	—	—	—	2035	1758	—	—	—	—	—	—	—	—	—	—	—	—	—	—	—	—	—	—	—	2035	1758	3793	
Въ 29 киргизскихъ волостяхъ	6	6	80807	64239	2	—	—	—	—	—	—	6	4	49	37	—	—	—	—	4	3	—	—	—	—	—	—	80874	64291	145165	
Итого въ уѣздѣ	8275	7594	81223	64519	182	88	4546	3867	—	35	—	264	233	1786	1213	—	—	7	—	211	90	24	15	96555	77619	174174					
Городъ Пржевальскъ . . .	895	949	83	35	10	18	450	380	—	28	24	235	208	375	344	4	2	—	—	525	345	50	36	2658	2341	4999					
Пржевальскій уѣздъ:																															
Сел. Сазановское	1238	1178	11	9	—	—	1	—	—	4	3	29	23	78	46	—	—	—	—	73	40	—	—	—	—	—	—	1434	1299	2733	
— Уйталъ	131	145	1	1	—	—	—	—	—	—	—	—	—	6	4	—	—	—	—	—	—	—	—	—	—	—	—	138	150	288	
— Покровское	796	886	—	—	—	—	—	—	—	—	—	9	8	21	14	—	—	—	—	—	—	—	—	—	—	—	—	826	908	1734	
— Преображенское	1548	1470	—	—	—	—	—	—	—	3	1	—	—	16	13	—	—	—	—	—	—	—	—	—	—	—	—	1567	1484	3051	
— Теплоключинское	801	802	—	—	—	—	—	—	—	—	—	—	—	2	—	—	—	—	—	—	—	—	—	—	—	—	—	803	802	1605	
— Джергесъ	220	195	—	—	—	—	—	—	—	—	—	—	—	1	—	—	—	—	—	—	—	—	—	—	—	—	—	221	195	416	
— Атабаши	17	19	—	—	—	—	19	12	—	—	—	11	7	183	152	—	—	—	—	53	22	—	—	—	—	—	—	283	212	495	
— Маринское (дунганское)	—	—	9	17	—	—	1059	953	—	—	—	—	—	—	—	—	—	—	—	4	4	—	—	—	—	—	—	1072	974	2046	
Укр. Нарынь	226	52	29	36	—	—	11	9	—	—	—	33	28	107	80	—	—	—	—	64	30	—	—	—	—	—	—	470	235	705	
Св. Троиц. Исѣвъ-Кульск. монаст.	21	1	—	—	—	—	—	—	—	—	—	—	—	—	—	—	—	—	—	—	—	—	—	—	—	—	—	21	1	22	
Въ 22 киргизскихъ волостяхъ	31	41	69209	55386	—	—	—	—	—	1013	950	—	—	—	—	—	—	—	—	—	—	—	—	—	—	—	—	71253	56377	126630	
Итого въ уѣздѣ	5924	5738	69342	55484	10	18	1540	1354	—	1043	978	317	274	792	653	4	2	—	—	719	441	50	36	79747	64978	144725					
Городъ Джаркентъ	1510	259	—	—	6	7	306	263	—	—	—	352	228	—	—	30	3	—	—	—	—	12	—	—	—	—	—	2216	760	2976	
Джаркентскій уѣздъ																															
Ст. Голубевская	374	360	—	—	25	23	4	7	—	—	—	—	—	9	7	—	—	—	—	8	6	—	—	—	—	—	—	420	403	823	
Всѣ. Хоргосскій	412	351	—	—	—	—	—	—	—	—	—	23	18	—	—	—	—	—	—	—	—	—	—	—	—	—	—	—	435	369	804
— Чунджинскій	119	101	—	—	—	—	—	—	—	—	—	2	3	—	—	—	—	—	—	—	—	—	—	—	—	—	—	121	104	225	
— Николаевскій	162	70	—	—	—	—	—	—	—	—	—	—	—	—	—	—	—	—	—	—	—	—	—	—	—	—	—	102	70	172	
— Подгорный	186	181	1	2	—	—	—	—	—	—	—	8	11	8	8	—	—	—	—	—	—	—	—	—	—	—	—	—	203	202	405
— Охотничій	254	98	—	—	—	—	—	—	—	—	—	8	8	—	—	—	—	—	—	79	56	—	—	—	—	—	—	341	162	503	
Таранчинскія волости:																															
Аксу-Чарынская	—	—	—	—	3011	2596	52	40	—	—	—	5	3	19	25	—	—	—	—	2	2	—	—	—	—	—	—	3089	2666	5755	
Кегменская	133	13	—	—	3462	2751	3	2	—	—	—	3	1	5	5	—	—	—	—	—	—	—	—	—	—	—	—	3606	2772	6378	
Джаркентская таранчинская .	—	—	—	—	7871	5382	—	—	—	—	—	—	—	—	—	—	—	—	—	—	—	—	—	—	—	—	—	7871	5382	13253	
Джаркентская дунганская . .	—	—	—	—	—	—	460	970	—	—	—	—	—	—	—	—	—	—	—	—	—	—	—	—	—	—	—	460	970	1430	
Въ 19 киргизскихъ волостяхъ	42	3	45868	40231	—	—	—	—	—	—	—	—	—	4	—	—	—	—	—	—	—	—	—	—	—	—	—	45914	40234	86148	
Итого въ уѣздѣ	3132	1436	45869	40233	14375	10759	825	1282	—	—	—	401	272	45	45	30	3	—	—	89	64	12	—	64778	54094	118872					
Всего по области	59366	51368	433555	351486	34661	27886	8079	7576	1	1083	978	4381 </																			

Date		Description		Amount		Balance	
Month	Day	To	By	Debit	Credit	Debit	Credit
Jan	1						
Jan	2						
Jan	3						
Jan	4						
Jan	5						
Jan	6						
Jan	7						
Jan	8						
Jan	9						
Jan	10						
Jan	11						
Jan	12						
Jan	13						
Jan	14						
Jan	15						
Jan	16						
Jan	17						
Jan	18						
Jan	19						
Jan	20						
Jan	21						
Jan	22						
Jan	23						
Jan	24						
Jan	25						
Jan	26						
Jan	27						
Jan	28						
Jan	29						
Jan	30						
Jan	31						
Feb	1						
Feb	2						
Feb	3						
Feb	4						
Feb	5						
Feb	6						
Feb	7						
Feb	8						
Feb	9						
Feb	10						
Feb	11						
Feb	12						
Feb	13						
Feb	14						
Feb	15						
Feb	16						
Feb	17						
Feb	18						
Feb	19						
Feb	20						
Feb	21						
Feb	22						
Feb	23						
Feb	24						
Feb	25						
Feb	26						
Feb	27						
Feb	28						
Feb	29						
Feb	30						
Feb	31						

Вѣдомость № 4.

о населеніи Семирѣченской области по сословіямъ.

За 1901 годъ.

Date		Particulars		Debit		Credit		Balance	
Day	Month	To	By	Rs.	P.	Rs.	P.	Rs.	P.
1	Jan	Balance b/d		100	00			100	00
2	Jan	By Cash		50	00			150	00
3	Jan	To Cash		20	00			130	00
4	Jan	By Cash		30	00			160	00
5	Jan	To Cash		10	00			150	00
6	Jan	By Cash		40	00			190	00
7	Jan	To Cash		15	00			175	00
8	Jan	By Cash		25	00			200	00
9	Jan	To Cash		10	00			190	00
10	Jan	By Cash		35	00			225	00
11	Jan	To Cash		20	00			205	00
12	Jan	By Cash		45	00			250	00
13	Jan	To Cash		15	00			235	00
14	Jan	By Cash		30	00			265	00
15	Jan	To Cash		10	00			255	00
16	Jan	By Cash		40	00			295	00
17	Jan	To Cash		20	00			275	00
18	Jan	By Cash		50	00			325	00
19	Jan	To Cash		15	00			310	00
20	Jan	By Cash		35	00			345	00
21	Jan	To Cash		10	00			335	00
22	Jan	By Cash		45	00			380	00
23	Jan	To Cash		20	00			360	00
24	Jan	By Cash		50	00			410	00
25	Jan	To Cash		15	00			395	00
26	Jan	By Cash		35	00			430	00
27	Jan	To Cash		10	00			420	00
28	Jan	By Cash		40	00			460	00
29	Jan	To Cash		20	00			440	00
30	Jan	By Cash		50	00			490	00
31	Jan	To Cash		15	00			475	00
		Total		1000	00			1000	00

Вѣдомость № 5

о числѣ перечисленій и исключеній крестьянъ, мѣщанъ и кушцовъ
по Семирѣченской области.

За 1901 годъ.

Название городов и уѣздовъ.	МЪЩАНЪ.									КУПЦОВЪ.									КРЕСТЬЯНЪ.									
	ПРИЧИСЛЕНО.				ИСКЛЮЧЕНО.					ПРИЧИСЛЕНО.			ИСКЛЮЧЕНО.						ПРИЧИСЛЕНО.			ИСКЛЮЧЕНО.						
	Число семейст.	Число душъ		Всего.	Число семейст.	Число душъ		Всего.	-	+	Число семейст.	Число душъ.		Всего.	-	+	Число семейст.	Число душъ.		Всего.	Число семейст.	Число душъ.		Всего.	-	+		
		МУЖ.	ЖЕН.			МУЖ.	ЖЕН.					МУЖ.	ЖЕН.					МУЖ.	ЖЕН.			МУЖ.	ЖЕН.				МУЖ.	ЖЕН.
Городъ Вѣрный	31	67	73	140	14	22	26	48	+9	-	-	-	-	7	31	25	56	-56	-	-	-	-	-	-	-	-		
Вѣрненскій уѣздъ	-	-	-	-	-	-	-	-	-	-	-	-	-	-	-	-	-	-	-	3	11	8	19	4	11	9	20	-1
Городъ Джаркентъ	26	80	51	131	1	2	-	2	+12	-	-	-	-	-	-	-	-	-	-	-	-	-	-	-	-	-	-	
Джаркентскій уѣздъ	-	-	-	-	-	-	-	-	-	-	-	-	-	-	-	-	-	-	-	-	-	-	-	-	-	-	-	
Городъ Копаль	13	22	17	39	5	10	6	16	+2	-	-	-	-	2	5	5	10	-10	-	-	-	-	-	-	-	-	-	-
Копальскій уѣздъ	-	-	-	-	-	-	-	-	-	-	-	-	-	-	-	-	-	-	-	4	9	6	15	-	-	-	-	+15
Городъ Лепсинскъ	53	176	165	341	3	11	5	16	+32	1	3	2	5	3	10	9	19	-14	-	-	-	-	-	-	-	-	-	-
Лепсинскій уѣздъ	-	-	-	-	-	-	-	-	-	-	-	-	-	-	-	-	-	-	-	14	58	47	105	6	32	22	54	+51
Городъ Пишпекъ	30	107	109	216	3	3	4	7	+20	-	-	-	-	1	2	5	7	-7	-	-	-	-	-	-	-	-	-	-
Пишпекскій уѣздъ	-	-	-	-	-	-	-	-	-	-	-	-	-	-	-	-	-	-	-	5	14	15	29	2	9	9	18	+11
Городъ Пржевальскъ	15	65	57	122	1	1	-	1	+12	-	-	-	-	1	2	1	3	-3	-	-	-	-	-	-	-	-	-	-
Пржевальскій уѣздъ	-	-	-	-	-	-	-	-	-	-	-	-	-	-	-	-	-	-	-	1	1	-	1	7	28	28	56	-55
Всего по области	167	517	472	989	27	49	41	90	+89	1	3	2	5	14	50	45	95	-90	27	93	76	169	19	80	68	148	+21	

Вѣдомость № 6^a

о посѣвѣ хлѣбовъ въ Семирѣченской области

въ 1901 году.

Область		Уездъ		Мѣсто		Видъ посѣва		Площадь		Урожай	
Всего	Въ томъ числѣ	Всего	Въ томъ числѣ	Всего	Въ томъ числѣ	Всего	Въ томъ числѣ	Всего	Въ томъ числѣ	Всего	Въ томъ числѣ
1	2	3	4	5	6	7	8	9	10	11	12
13	14	15	16	17	18	19	20	21	22	23	24
25	26	27	28	29	30	31	32	33	34	35	36
37	38	39	40	41	42	43	44	45	46	47	48
49	50	51	52	53	54	55	56	57	58	59	60
61	62	63	64	65	66	67	68	69	70	71	72
73	74	75	76	77	78	79	80	81	82	83	84
85	86	87	88	89	90	91	92	93	94	95	96
97	98	99	100	101	102	103	104	105	106	107	108
109	110	111	112	113	114	115	116	117	118	119	120
121	122	123	124	125	126	127	128	129	130	131	132
133	134	135	136	137	138	139	140	141	142	143	144
145	146	147	148	149	150	151	152	153	154	155	156
157	158	159	160	161	162	163	164	165	166	167	168
169	170	171	172	173	174	175	176	177	178	179	180
181	182	183	184	185	186	187	188	189	190	191	192
193	194	195	196	197	198	199	200	201	202	203	204
205	206	207	208	209	210	211	212	213	214	215	216
217	218	219	220	221	222	223	224	225	226	227	228
229	230	231	232	233	234	235	236	237	238	239	240
241	242	243	244	245	246	247	248	249	250	251	252
253	254	255	256	257	258	259	260	261	262	263	264
265	266	267	268	269	270	271	272	273	274	275	276
277	278	279	280	281	282	283	284	285	286	287	288
289	290	291	292	293	294	295	296	297	298	299	300
301	302	303	304	305	306	307	308	309	310	311	312
313	314	315	316	317	318	319	320	321	322	323	324
325	326	327	328	329	330	331	332	333	334	335	336
337	338	339	340	341	342	343	344	345	346	347	348
349	350	351	352	353	354	355	356	357	358	359	360
361	362	363	364	365	366	367	368	369	370	371	372
373	374	375	376	377	378	379	380	381	382	383	384
385	386	387	388	389	390	391	392	393	394	395	396
397	398	399	400	401	402	403	404	405	406	407	408
409	410	411	412	413	414	415	416	417	418	419	420
421	422	423	424	425	426	427	428	429	430	431	432
433	434	435	436	437	438	439	440	441	442	443	444
445	446	447	448	449	450	451	452	453	454	455	456
457	458	459	460	461	462	463	464	465	466	467	468
469	470	471	472	473	474	475	476	477	478	479	480
481	482	483	484	485	486	487	488	489	490	491	492
493	494	495	496	497	498	499	500	501	502	503	504
505	506	507	508	509	510	511	512	513	514	515	516
517	518	519	520	521	522	523	524	525	526	527	528
529	530	531	532	533	534	535	536	537	538	539	540
541	542	543	544	545	546	547	548	549	550	551	552
553	554	555	556	557	558	559	560	561	562	563	564
565	566	567	568	569	570	571	572	573	574	575	576
577	578	579	580	581	582	583	584	585	586	587	588
589	590	591	592	593	594	595	596	597	598	599	600

К О Л И Ч Е С Т В О П О С Ъ Я Н Н А Г О Х Л Ъ Б А.

Наименование уѣздовъ.	ПШЕНИЦЫ.				Р Ж И.				ЯЧМЕНЯ.		О В А.	ПРОСА.		ГОРОХУ.		РИСУ.		ГРЕЧИХИ.		КУКУРУЗЫ.		КАРТОФЕЛЯ.		ВСЕГО.		
	ЯРОВОЙ.		ОЗИМОЙ.		ЯРОВОЙ.		ОЗИМОЙ.		Четвертей	Десятинъ		Четвертей	Десятинъ	Четвертей	Десятинъ	Четвертей	Десятинъ	Четвертей	Десятинъ	Четвертей	Десятинъ	Четвертей	Десятинъ	Четвертей	Десятинъ	Четвертей
	Четвертей	Десятинъ	Четвертей	Десятинъ	Четвертей	Десятинъ	Четвертей	Десятинъ			Четвертей															
	Вѣрненскій уѣздъ.																									
На земляхъ	Казачьихъ .	13938	10815	148	111	932	795	262	276	810	664	9591554	40	281	55	67	—	—	3	6	2	16	1280	295	27061	18880
	Крестьянскихъ .	6852	5488	—	—	195	154	—	—	330	219	55132758	11	48	24	30	—	—	—	—	—	—	751	85	13678	8782
	Киргизскихъ .	17770	15801	261	210	238	208	100	80	3849	3421	141370108	2025	13530	—	—	120	120	—	—	—	—	—	—	38500	43478
	Таранчинскихъ .	11729	11730	—	—	—	—	—	—	2352	2962	339316	264	2009	501	668	20	250	—	—	3	3	—	—	15208	17938
	Итого по уѣзду .	50289	43834	409	321	1365	1157	362	356	7341	7266	295823736	2340	15868	580	765	140	370	3	6	5	19	2031	380	94447	89078
Пржевальскій уѣздъ.																										
На земляхъ	Городскихъ .	439	439	—	—	—	—	—	—	37	40	246164	1	5	14	20	—	—	1	2	—	—	10	5	748	675
	Крестьянскихъ .	6962	6637	3	3	438	428	259	139	280	274	49243178	24	94	60	97	—	—	17	42	—	—	1787	281	14754	11173
	Киргизскихъ .	18773	18766	—	—	—	—	—	—	12158	12306	47804508	1089	2517	780	1415	—	—	—	—	—	—	—	—	37580	39512
	Дунганскихъ .	756	756	—	—	—	—	—	—	150	150	5050	10	2	250	400	—	—	—	—	—	—	—	—	1216	1358
	Торговыхъ слободокъ Нарына и Атбаши .	—	—	—	—	—	—	—	—	10	10	—	—	—	—	—	—	—	—	—	—	—	—	15	6	25
Итого по уѣзду .	26930	26598	3	3	438	428	259	139	12635	12780	100007900	1124	2618	1104	1932	—	—	18	44	—	—	1812	292	54323	52734	
Копальскій уѣздъ.																										
На земляхъ	Городскихъ .	132	132	—	—	—	—	—	—	—	—	7550	—	—	—	—	—	—	—	—	—	—	—	—	207	182
	Казачьихъ .	2099	1975	2	2	189	173	79	78	118	96	2096191	11	22	21	26	—	—	—	—	—	—	649	80	5264	3643
	Крестьянскихъ .	2550	1900	—	—	175	165	—	—	67	51	1700863	3	15	5	16	—	—	20	20	—	—	530	58	5050	3088
	Киргизскихъ .	4377	4325	—	—	—	—	—	—	63	63	6370371	418	3606	—	—	—	—	—	—	—	—	—	—	11228	11365
	Итого по уѣзду .	9158	8332	2	2	364	338	79	78	248	210	10245475	432	3643	26	42	—	—	20	20	—	—	1179	138	21749	18278
Джаркентскій уѣздъ.																										
На земляхъ	Городскихъ .	420	350	—	—	—	—	—	—	80	80	375250	10	43	—	—	—	—	—	—	—	—	65	15	950	738
	Казачьихъ .	990	1639	5	5	46	44	4	4	50	48	1216762	4	29	12	15	—	—	—	—	—	—	216	66	2543	2012
	Киргизскихъ .	4199	4606	—	—	—	—	—	—	1345	1399	2998144	627	1226	—	—	85	85	—	—	—	—	—	—	9254	10160
	Таранчинскихъ .	7633	8603	—	—	—	—	—	—	2344	2677	1623746	327	1494	95	177	48	80	—	—	8	32	45	43	12423	14852
	Дунганскихъ .	125	125	—	—	—	—	—	—	30	26	129	1	3	—	—	230	150	—	—	—	—	10	9	408	322
Арендующихъ купцомъ Юлдашевымъ .	1875	2000	—	—	—	—	—	—	200	200	1500500	50	200	75	100	—	—	—	—	—	—	—	—	3700	4000	
Итого по уѣзду .	15242	16723	5	5	46	44	4	4	4049	4430	7727411	1019	2995	182	292	363	315	—	—	8	32	336	133	28975	32384	
Лепсинскій уѣздъ.																										
На земляхъ	Городскихъ .	1200	1200	—	—	186	186	40	40	1120	85	620310	5	30	10	20	—	—	6	6	—	—	200	50	3387	1927
	Казачьихъ .	3310	3155	—	—	1351	1351	180	180	448	427	4892557	13	113	25	52	—	—	—	—	—	—	782	119	11000	7954
	Крестьянскихъ .	6318	5277	—	—	1449	1443	10	10	737	682	2893618	25	126	36	55	—	—	27	36	—	—	560	290	12057	9547
	Киргизскихъ .	10806	10522	—	—	1020	1004	—	—	615	596	10240197	1271	8228	—	—	—	—	—	—	—	—	—	—	23952	26547
	Итого по уѣзду .	21634	20154	—	—	4006	3984	230	230	2920	1790	18640692	1314	3497	71	127	—	—	33	42	—	—	1542	459	50396	45975
Пишпекскій уѣздъ.																										
На земляхъ	Крестьянскихъ .	4751	4538	—	—	53	39	—	—	80	59	253136	24	73	10	8	—	—	—	—	1	1	364	116	7536	5970
	Дунганскихъ .	3100	2140	225	200	—	—	—	—	44	44	6070	3	25	61	50	1800	1170	—	—	55	45	—	—	5348	3744
	Киргизскихъ .	63104	32312	2170	5585	63	50	45	30	6402	5806	4912387	14254	26832	1843	651	245	173	—	—	359	837	2	18	93400	74681
	Итого по уѣзду .	70955	38990	2395	5785	116	89	45	30	6526	5909	7226593	14281	26930	1914	709	2045	1343	—	—	415	883	366	134	106234	84395
Всего по области .	194208	154631	2814	6116	6335	6040	979	837	33719	32385	83419807	20510	60551	3877	3867	2548	2028	74	112	428	934	7266	1536	356177	322844	

Вѣдомость № 6^о

объ урожаѣ хлѣбовъ въ Семирѣченской области.

За 1901 годъ.

Вѣдомость № 7^а

о посѣвѣ масличныхъ растений и кормовыхъ травъ въ
Семирѣченской области.

За 1901 годъ.

Название уѣздовъ.	КОЛИЧЕСТВО ОСЪЯННЫХЪ РАСТЕНИЙ																										
	МАСЛИЧНЫХЪ РАСТЕНИЙ												КОРМОВЫХЪ ТРАВЪ														
	Л Ы Н У.		КОНОПЛЯ.		КУНДЖУТУ.		МАКУ.		Подсолнечника		ГОРЧИЦЫ.		ВСЕГО.		КЛЕВЕРУ.		КУНАКУ.		ДЖУГАРЫ.		СЪНА.		ВСЕГО.				
	Пуд.	Дес.	Пуд.	Дес.	Пуд.	Дес.	Пуд.	Дес.	Пуд.	Дес.	Пуд.	Дес.	Пуд.	Дес.	Пуд.	Дес.	Пуд.	Дес.	Пуд.	Дес.	Пуд.	Дес.	Пуд.	Дес.			
Вѣрненскій уѣздъ.																											
На земляхъ	Казачьихъ .	735	109	884	106	—	—	16	19	771	420	59	52	2465	706	436	206	45	30	5	4	—	—	486	240		
	Крестьянскихъ .	258	52	653	59	—	—	1	2	321	321	—	—	1233	434	320	160	—	—	—	—	—	—	320	160		
	Киргизскихъ .	—	—	—	—	—	—	—	—	—	—	—	—	—	—	9608	4497	3116	2939	—	—	—	—	12724	7436		
	Таранчинскихъ .	—	—	—	—	—	—	—	—	—	—	—	—	—	—	464	568	464	568	389	980	214	155	—	—	603	1135
Итого по уѣзду .		993	161	1537	165	—	—	17	21	1092	741	523	620	4162	1708	10753	5843	3375	3124	5	4	—	—	14133	8971		
Копальскій уѣздъ.																											
На земляхъ	Казачьихъ .	174	35	250	30	—	—	2	15	4	6	1	1	431	77	101	53	2	4	—	—	—	—	103	57		
	Крестьянскихъ .	310	47	350	46	—	—	1	1	315	215	—	—	1006	309	—	—	—	—	—	—	—	—	—	—		
	Киргизскихъ .	—	—	—	—	—	—	—	—	—	—	—	—	—	—	177	696	361	406	—	—	—	—	—	—	538	1102
Итого по уѣзду .		514	72	600	76	—	—	3	16	319	221	1	1	1437	386	278	749	363	410	—	—	—	—	641	1159		
Пржевальскій уѣздъ.																											
На земляхъ	Городскихъ .	1660	335	—	—	—	—	—	—	—	—	—	—	1660	335	30	30	—	—	—	—	—	—	30	30		
	АулаСартъ-Калм .	—	—	—	—	—	—	—	—	—	—	—	—	—	—	70	70	—	—	—	—	—	—	70	70		
	Крестьянскихъ .	1207	314	839	108	—	—	1	4	—	—	—	—	2047	426	2	2	—	—	—	—	—	—	2	2		
	Дунганскихъ .	450	225	—	—	—	—	3	10	—	—	—	—	453	235	—	—	—	—	—	—	—	—	—	—		
	Торгов.слободокъ Нарына и Атбаши .	—	—	—	—	—	—	—	—	—	—	—	—	—	—	2	2	—	—	—	—	—	—	—	—	2	2
Итого по уѣзду .		3317	874	839	108	—	—	4	14	—	—	—	—	4160	996	104	104	—	—	—	—	—	—	104	104		
Лепсинскій уѣздъ.																											
На земляхъ	Городскихъ .	120	40	80	20	—	—	—	—	78	39	—	—	278	99	—	—	—	—	—	—	—	—	—	—		
	Казачьихъ .	413	75	885	100	—	—	5	16	121	77	—	—	1424	268	72	68	8	8	—	—	—	—	80	76		
	Крестьянскихъ .	364	107	935	132	—	—	1	4	652	759	—	—	1982	1002	10	15	—	—	—	—	—	—	10	15		
	Киргизскихъ .	—	—	—	—	—	—	—	—	—	—	—	—	—	—	573	441	963	1615	—	—	—	—	1536	2056		
Итого по уѣзду .		897	222	1900	252	—	—	6	20	881	875	—	—	3684	1369	655	524	971	1623	—	—	—	—	1626	2147		
Пишпекскій уѣздъ.																											
На земляхъ	Крестьянскихъ .	583	83	521	45	—	—	—	—	177	108	4	2	1285	233	47	24	—	—	—	—	—	—	47	24		
	Дунганскихъ .	600	100	20	5	30	30	3	6	—	—	30	30	683	171	510	200	12	10	—	—	—	—	522	210		
	Киргизскихъ .	360	120	1	5	—	—	1	3	2	2	—	—	364	130	6422	4469	7095	4240	693	320	—	—	14210	9029		
Итого по уѣзду .		1543	303	542	55	30	30	4	9	179	108	34	32	2332	534	6979	4693	7107	4250	693	320	—	—	14779	9263		
Джаркентскій уѣздъ.																											
На земляхъ	Городскихъ .	—	—	—	—	—	—	—	—	—	—	—	—	—	—	690	345	150	70	—	—	—	—	840	415		
	Казачьихъ .	108	19	15	2	—	—	—	—	3	—	—	—	126	22	117	55	49	37	—	—	—	—	166	92		
	Киргизскихъ .	—	—	—	—	—	—	—	—	—	—	—	—	—	—	467	388	978	1002	—	—	—	—	1445	1390		
	Таранчинскихъ .	—	137	—	—	593	335	—	—	—	—	—	—	676	447	1469	919	6911	5133	827	723	—	—	7738	5856		
	Дунганскихъ .	—	—	—	—	—	—	—	—	—	—	60	16	60	16	16	16	12	7	—	—	—	—	28	23		
	Арендуемыхъ купцомъ Юлдашевымъ .	—	—	—	—	—	—	—	—	—	—	400	200	400	200	—	—	400	200	—	—	—	—	—	—	400	200
	Итого по уѣзду .		308	156	15	2	593	335	—	—	3	—	—	—	1136	663	2055	1157	8201	5937	2416	2039	—	—	—	—	10617
Всего по области .		7572	1788	5433	658	623	365	34	80	2474	1941	1694	1316	17830	6150	26970	17850	14232	11446	698	324	—	—	41900	29620		

Вѣдомость № 7

объ урожаѣ масличныхъ растений и кормовыхъ травъ въ
Семирѣченской области.

За 1901 годъ.

Названіе уѣздовъ.		КОЛИЧЕСТВО СНЯТЫХЪ РАСТЕНИЙ																								
		МАСЛИЧНЫХЪ РАСЕНИЙ												КОРМОВЫХЪ ТРАВЪ												
		ЛЪНУ.		КОНОПЛЯ.		КУНДЖУТУ.		МАКУ.		Подсолнечниковъ.		ГОРЧИЦЫ.		ВСЕГО.		КЛЕВЕРУ.		КУНАКУ.		ДЖУГАРЫ.		СЪНА.		ВСЕГО.		
		Пуд.	Дес.	Пуд.	Дес.	Пуд.	Дес.	Пуд.	Дес.	Пуд.	Дес.	Пуд.	Дес.	Пуд.	Дес.	Пуд.	Дес.	Пуд.	Дес.	Пуд.	Дес.	Пуд.	Дес.	Пуд.	Дес.	
Вѣрненскій уѣздъ.																										
На земляхъ	Казачьихъ	3970	109	2443	106	—	—	388	19	10115	420	1755	52	18671	706	1734531	5977	1800	30	50	4	873837	2610218	6011		
	Крестьянскихъ	1360	52	763	59	—	—	—	2	8810	321	—	—	10934	434	35800	160	—	—	—	—	78700	114500	163		
	Киргизскихъ	—	—	—	—	—	—	—	—	—	—	—	—	—	—	1469916	4515	69114	2939	—	—	801994	2341024	7451		
	Таранчинскихъ	—	—	—	—	—	—	—	—	—	—	21652	568	21652	568	139900	590	1050	155	—	—	—	140930	745		
Итого по уѣзду .		5330	161	3206	165	—	—	388	21	18925	741	23407	620	51257	1708	3380147	11242	71944	3124	50	4	1754531	5206672	14370		
Копальскій уѣздъ.																										
На земляхъ	Городскихъ	—	—	—	—	—	—	—	—	—	—	—	—	—	—	—	—	—	—	—	—	—	—	—		
	Казачьихъ	921	25	1159	30	—	—	71	15	57	6	15	1	2223	77	9432	53	80	4	—	—	389400	398610	57		
	Крестьянскихъ	612	47	512	46	—	—	80	1	10224	215	—	—	11428	309	—	—	—	—	—	—	192600	192600	—		
	Киргизскихъ	—	—	—	—	—	—	—	—	—	—	—	—	—	—	264755	696	12542	405	—	—	760480	1037777	002		
Итого по уѣзду .		1533	72	1671	76	—	—	151	16	10281	221	15	1	13651	386	274185	749	12622	410	—	—	1358140	1644947	1059		
Пржвальскій уѣздъ.																										
На земляхъ	Городскихъ	830	335	—	—	—	—	—	—	—	—	—	—	830	335	3000	30	—	—	—	—	80000	83000	30		
	Крестьянскихъ	13065	314	2927	108	—	—	118	4	—	—	—	—	16110	426	270	2	—	—	—	—	725400	725670	2		
	Киргизскихъ	—	—	—	—	—	—	—	—	—	—	—	—	—	—	8000	70	—	—	—	—	4560935	4568935	70		
	Дунганскихъ	900	225	—	—	—	—	50	10	—	—	—	—	950	235	—	—	—	—	—	—	22000	22000	—		
	Торгов слободокъ	—	—	—	—	—	—	—	—	—	—	—	—	—	—	250	2	—	—	—	—	1500	1750	2		
	Нарына и Атбаши	—	—	—	—	—	—	—	—	—	—	—	—	—	—	—	—	—	—	—	—	—	—	—		
Итого по уѣзду .		14795	874	2927	108	—	—	168	14	—	—	—	—	17890	996	11520	104	—	—	—	—	5389835	5401335	104		
Джаркентскій уѣздъ.																										
На земляхъ	Городскихъ	—	—	—	—	—	—	—	—	—	—	—	—	—	—	86250	345	4200	70	—	—	—	—	90450	415	
	Казачьихъ	903	19	124	2	—	—	—	—	181	1	—	—	1208	22	31333	55	1571	37	—	—	—	—	32904	92	
	Киргизскихъ	—	—	—	—	—	—	—	—	—	—	—	—	—	—	49372	388	20553	1002	—	—	—	—	69925	1389	
	Таранчинскихъ	4795	137	—	—	3350	335	—	—	—	—	7309	447	15453	919	1533100	5133	81350	723	—	—	—	—	1614450	5856	
	Дунганскихъ	—	—	—	—	—	—	—	—	—	—	2400	16	2400	16	4800	16	630	7	—	—	—	—	5430	23	
	Арендкуемыхъ купцомъ Юдашевымъ	—	—	—	—	—	—	—	—	—	—	—	4800	200	4800	200	—	—	4800	200	—	—	—	—	4800	200
	Итого по уѣзду .	5698	156	124	2	3350	335	—	—	181	114509	663	23862	1157	1704855	5937	113104	2039	—	—	—	—	—	—	1817955	7976
	Ленинскій уѣздъ.																									
На земляхъ	Городскихъ	600	40	320	20	—	—	—	—	1560	39	—	—	2480	99	—	—	—	—	—	—	31500	31500	—		
	Казачьихъ	1412	75	2096	100	—	—	490	16	4710	77	—	—	8708	268	12065	68	1680	8	—	—	852840	865585	76		
	Крестьянскихъ	3354	107	4175	132	—	—	80	4	27056	759	—	—	34665	1002	1600	15	—	—	—	—	833300	834900	15		
	Киргизскихъ	—	—	—	—	—	—	—	—	—	—	—	—	—	—	53615	441	86155	1615	—	—	6102087	6211857	2056		
Итого по уѣзду .		5366	222	6591	252	—	—	570	20	33326	9875	—	—	45853	1369	67280	524	87835	1623	—	—	7819727	7974842	2147		
Пишпекскій уѣздъ.																										
На земляхъ	Крестьянскихъ	3344	83	2004	45	—	—	—	—	3420	103	100	2	8868	231	8125	24	—	—	—	—	78500	86925	24		
	Дунганскихъ	6000	100	100	5	600	30	60	6	—	—	300	30	7060	171	18500	200	170	10	—	—	—	18670	210		
	Киргизскихъ	8000	120	—	5	—	—	—	3	1	2	—	—	8001	132	409131	4469	451136	5240	58084	320	905380	1823731	10029		
	Итого по уѣзду .	17344	303	2104	55	600	30	60	9	3421	105	400	32	23929	534	436056	4693	451306	5250	58084	320	933880	1929326	10263		
Всего по области .		50066	1788	16623	658	3950	365	1337	80	66134	1943	38331	1316	176142	6150	5874043	23249	736811	12446	58134	324	17306113	23975101	35919		

...

...

...

...

...

...

...

...

...

...

...

...

Вѣдомость № 8.

о состояніи хлѣбозапасныхъ магазиновъ въ осѣдлыхъ
поселеніяхъ Семирѣченской области.

Къ 1-му января 1902 года.

№№ по порядку.	Наименование селений, в которых имеются хлебозапасные магазины.	Число душ, приписанных къ магазину.	Къ 1-му января 1901 года состояло.								Въ теченіи 1901 года поступило.								Къ 1-му января 1902 года состоитъ.																										
			Н а л и ц о .				Въ ссудахъ и недоимк а х ъ .				Въ окладъ этого года				Въ уплату ссудъ и недоимокъ.				Вновь выдано.				Н а л и ц о .				Въ ссудахъ и недоим-кахъ.				В С Е Г О .														
			Пшеницы или ярицы.		О в с а или ячменя.		Пшеницы или ярицы.		О в с а или ячменя.		Пшеницы или ярицы.		О в с а или ячменя.		Пшеницы или ярицы.		О в с а или ячменя.		Пшеницы или ярицы.		О в с а или ячменя.		Пшеницы или ярицы.		О в с а или ячменя.		Пшеницы или ярицы.		О в с а или ячменя.																
			чет.	чк.	г.	чет.	чк.	г.	чет.	чк.	г.	чет.	чк.	г.	чет.	чк.	г.	чет.	чк.	г.	чет.	чк.	г.	чет.	чк.	г.	чет.	чк.	г.	чет.	чк.	г.													
IV. Пржевальскій уѣздъ.																																													
1	Сел. Сазановское	892	469	1	—	207	4	4	422	7	—	238	3	4	—	—	—	—	—	—	—	—	—	—	—	—	—	—	—	—	—	—	—	—											
2	„ Уйталь *)	106	115	—	—	57	4	—	—	—	—	—	—	—	—	—	—	13	4	—	—	—	—	—	—	—	—	—	—	—	—	—	—												
3	„ Преображенское	1280	785	7	—	430	3	—	—	—	—	—	—	—	—	—	—	—	—	—	—	—	—	—	—	—	—	—	—	—	—	—	—												
4	„ Покровское	878	762	6	3	383	3	2	115	1	5	55	4	6	—	—	—	—	—	—	—	—	—	—	—	—	—	—	—	—	—	—	—	—											
5	„ Теплоключинское	664	584	—	—	Ирчи 258	4	—	—	—	—	—	—	—	—	—	—	—	—	—	—	—	—	—	—	—	—	—	—	—	—	—	—												
6	„ Джергесъ	162	164	5	1	84	5	5	—	—	—	—	—	—	—	—	—	—	—	—	—	—	—	—	—	—	—	—	—	—	—	—	—												
7	„ Маринское	905	82	5	4	28	2	2	—	—	—	—	—	—	—	—	—	—	—	—	—	—	—	—	—	—	—	—	—	—	—	—	—												
8	„ Бозъ учукъ *)	—	38	3	—	38	3	—	—	—	—	—	—	—	—	—	—	—	—	—	—	—	—	—	—	—	—	—	—	—	—	—	—												
	Итого	4887	3002	4	—	1488	5	5	538	5	294	2	41	2	6	14	1	115	1	5	55	4	6	51	7	38	3	—	3107	1	3	1520	—	4	502	7	—	278	3	4	3610	—	3	1798	4
V. Пишпекскій уѣздъ.																																													
1	Сел. Большой-Токмакъ	1300	1095	—	—	—	—	—	76	2	—	—	—	—	—	28	6	—	—	—	—	—	—	—	—	—	—	—	—	—	—	—	—	—	—	—	—	—	—						
2	„ Покровское	240	266	6	—	—	—	—	—	—	—	—	—	—	—	—	—	—	—	—	—	—	—	—	—	—	—	—	—	—	—	—	—	—	—	—	—	—	—	—					
3	„ Лебединское	724	423	2	—	—	—	—	—	—	—	—	—	—	—	—	—	—	—	—	—	—	—	—	—	—	—	—	—	—	—	—	—	—	—	—	—	—	—	—					
4	* Дмитриевское	120	89	2	—	—	—	—	6	—	—	—	—	—	—	—	—	—	—	—	—	—	—	—	—	—	—	—	—	—	—	—	—	—	—	—	—	—	—	—					
5	„ Бъловодское	813	382	2	—	—	—	—	12	2	—	—	—	—	—	—	—	—	—	—	—	—	—	—	—	—	—	—	—	—	—	—	—	—	—	—	—	—	—	—					
6	„ Новотроицкое **)	364	164	2	—	—	—	—	12	7	—	—	—	—	—	—	—	—	—	—	—	—	—	—	—	—	—	—	—	—	—	—	—	—	—	—	—	—	—	—					
7	„ Александровское	526	194	2	6	—	—	—	106	6	6	—	—	—	—	—	—	—	—	—	—	—	—	—	—	—	—	—	—	—	—	—	—	—	—	—	—	—	—	—	—				
	Итого	4087	2615	—	6	—	—	—	208	7	6	—	—	—	—	170	7	—	—	—	—	—	—	—	—	—	—	—	—	—	—	—	—	—	—	—	—	—	—	—	—	—	—	—	—
VI. Джаркентскій уѣздъ																																													
Джаркентско-таранчинская волость:																																													
1	Сел. Казанчи	229	26	2	—	—	—	—	31	—	—	—	—	—	—	6	2	—	—	—	—	—	—	—	—	—	—	—	—	—	—	—	—	—	—	—	—	—	—	—	—	—			
2	„ Награчи	327	40	7	—	—	—	—	40	7	—	—	—	—	—	6	2	—	—	—	—	—	—	—	—	—	—	—	—	—	—	—	—	—	—	—	—	—	—	—	—	—			
3	Городское старшинство	306	32	4	—	—	—	—	44	—	—	—	—	—	—	5	—	—	—	—	—	—	—	—	—	—	—	—	—	—	—	—	—	—	—	—	—	—	—	—	—	—			
4	„ Денмали	173	14	2	—	—	—	—	29	—	—	—	—	—	—	3	6	—	—	—	—	—	—	—	—	—	—	—	—	—	—	—	—	—	—	—	—	—	—	—	—	—			
5	„ Чалокай	273	44	—	—	8	7	—	24	2	—	—	—	—	—	12	4	—	—	—	—	—	—	—	—	—	—	—	—	—	—	—	—	—	—	—	—	—	—	—	—				
6	„ Новый Тышканъ	227	6	3	—	—	—	—	50	3	—	—	—	—	—	3	6	—	—	—	—	—	—	—	—	—	—	—	—	—	—	—	—	—	—	—	—	—	—	—	—	—			
7	„ Мазаръ	137	25	6	6	8	4	4	8	3	2	—	—	—	—	6	2	—	—	—	—	—	—	—	—	—	—	—	—	—	—	—	—	—	—	—	—	—	—	—	—	—			
8	Сел. Садыкъ	175	30	6	—	10	4	—	13	—	—	—	—	—	—	3	6	—	—	—	—	—	—	—	—	—	—	—	—	—	—	—	—	—	—	—	—	—	—	—	—	—			
9	„ Мулла-Тохта	157	36	7	4	9	6	4	2	2	4	—	—	—	—	3	6	—	—	—	—	—	—	—	—	—	—	—	—	—	—	—	—	—	—	—	—	—	—	—	—	—			
10	„ Сокуръ-Хотунъ	176	22	—	—	5	—	—	22	—	—	—	—	—	—	6	2	—	—	—	—	—	—	—	—	—	—	—	—	—	—	—	—	—	—	—	—	—	—	—	—	—			
11	„ Арагентъ	122	15	2	—	4	2	—	15	2	—	—	—	—	—	6	2	—	—	—	—	—	—	—	—	—	—	—	—	—	—	—	—	—	—	—	—	—	—	—	—	—			
12	„ Соланкентъ	77	12	7	4	4	6	4	6	2	4	—	—	—	—	3	6	—	—	—	—	—	—	—	—	—	—	—	—	—	—	—	—	—	—	—	—	—	—	—	—				
13	„ Аккентъ	281	47	4	—	—	—	—	22	6	—	—	—	—	—	6	2	—	—	—	—	—	—	—	—	—	—	—	—	—	—	—	—	—	—	—	—	—	—	—	—				
14	„ Худеяръ-Юзы	235	24	3	—	—	—	—	34	3	—	—	—	—	—	11	4	—	—	—	—	—	—	—	—	—	—	—	—	—	—	—	—	—	—	—	—	—	—	—	—				
15	„ Хонохай	162	27	3	—	10	1	—	13	1	—	—	—	—	—	2	4	—	—	—	—	—	—	—	—	—	—	—	—	—	—	—	—	—	—	—	—	—	—	—	—				
16	„ Кипекъ-Юзы	185	17	2	—	—	—	—	29	—	—	—	—	—	—	12	4	—	—	—	—	—	—	—	—	—	—	—	—	—	—	—	—	—	—	—	—	—	—	—	—				

Примѣчаніе *) 1. По селенію Уйталь 13 чет. 4 чк. показаны въ недоимкѣ въ виду того, что означенное количество выдано душамъ обратно, какъ перечислившимся въ мѣщане гор Пржевальска, и 2. сел. Бозъ-Учукъ расформировано и хлѣбъ возвращенъ тѣмъ лицамъ, которыя его внесли.

Примѣчаніе **) 1. По сел. Новотроицкому въ ссудахъ и недоимкахъ къ 1 Января 1901 года оставалось пшеницы 12 ч., а не 1 чк., какъ показано было въ вѣдомости за 1900 г., и 2. по тому же сел. исключено пшеницы 62 чет. 3 чк., какъ ошибочно показанные по той же вѣдомости.

Вѣдомость № 9.

Среднія справочныя цѣны на пудъ пшеничной муки, по городамъ и уѣздамъ Семирѣченской области.

За 1901 годъ.

	ЯНВАРЬ.			ФЕВРАЛЬ.			МАРТЪ.			АПРѢЛЬ.			М А Й.			ЮНЬ.			ЮЛЬ.			АВГУСТЪ.			СЕНТЯБРЬ.			ОКТАВРЬ.			НОЯВРЬ.			ДЕКАБРЬ.			ЗА ГОДЪ.		
	Вышія.	Низшія.	Среднія.	Вышія.	Низшія.	Среднія.	Вышія.	Низшія.	Среднія.	Вышія.	Низшія.	Среднія.	Вышія.	Низшія.	Среднія.	Вышія.	Низшія.	Среднія.	Вышія.	Низшія.	Среднія.	Вышія.	Низшія.	Среднія.	Вышія.	Низшія.	Среднія.	Вышія.	Низшія.	Среднія.	Вышія.	Низшія.	Среднія.	Вышія.	Низшія.	Среднія.			
Гор. Вѣрный . . .	45	45	45	50	48	49	46	46	46	54	50	52	45	45	45	50	48	49	50	44	47	48	46	47	48	44	46	70	68	69	63	55	59	56	50	53	52	49	51
Вѣрненскій уѣздъ .	45	36	40	44	35	39	43	34	38	45	35	40	44	35	40	45	36	41	43	35	40	45	35	40	50	35	43	60	48	54	53	43	48	53	42	48	48	37	43
Гор. Джаркентъ . .	90	50	70	90	50	70	90	50	70	90	50	70	90	50	70	80	50	65	80	40	60	65	45	55	65	45	55	70	60	65	70	50	60	70	50	60	79	49	64
Джаркентскій уѣздъ	73	57	65	71	57	64	70	57	64	83	71	77	84	72	78	83	72	79	73	61	66	74	58	66	68	53	60	69	55	62	74	60	67	74	61	67	75	61	68
Гор. Копаль . . .	60	50	55	60	50	55	60	50	55	60	50	55	60	50	55	60	50	55	60	50	55	60	40	50	60	50	55	70	60	65	65	45	48	75	55	65	62	50	56
Копальскій уѣздъ .	74	64	69	73	64	68	73	64	68	73	64	68	73	64	68	73	64	68	73	64	68	74	64	69	77	67	72	77	67	72	77	67	72	77	67	72	75	65	70
Гор. Лепсинскъ . .	55	45	50	55	45	50	55	45	50	55	45	50	50	40	45	50	40	45	50	40	45	55	45	50	70	60	65	85	65	75	85	65	75	85	65	75	62	50	56
Лепсинскій уѣздъ .	77	61	69	79	62	70	73	58	63	69	55	62	67	55	61	71	57	64	72	58	65	79	65	72	89	71	80	92	74	83	88	72	80	88	72	80	79	63	71
Гор. Пишпекъ . . .	48	42	45	44	40	42	46	42	44	52	48	50	56	48	52	60	52	56	55	46	51	60	50	55	62	56	59	66	60	63	62	52	57	55	45	50	56	48	52
Пишпекскій уѣздъ .	52	44	48	53	44	48	55	45	50	55	45	50	63	53	58	60	50	55	58	48	53	60	50	55	60	52	56	63	55	59	62	50	56	58	50	54	58	49	54
Гор. Пржевальскъ .	40	30	35	45	35	40	45	35	40	50	40	45	48	38	43	46	40	43	55	45	50	50	40	45	45	35	40	55	45	50	50	40	45	50	40	45	48	39	44
Пржевальскій уѣздъ.	67	47	57	63	47	55	72	58	65	55	45	50	77	63	70	17.38	67	85	72	67	70	72	67	70	67	57	62	75	63	69	75	63	69	70	50	60	72	58	65

Вѣдомость № 10

о пчеловодствѣ въ Семирѣченской области.

За 1901 годъ.

Уѣзды.	Число пасѣкъ.	Было выставлено ульевъ весною 1901 года.			Поставлено ульевъ въ омшанникъ на зиму 1900—901 года.			Собрано.		Средняя цѣна за пудъ.				Продано всего на с у м м у.			
		Колодокъ.	Рамочныхъ или линейныхъ.	Всего.	Колодокъ.	Рамочныхъ или линейныхъ.	Всего.	Меду.	Воску.	Меду.	Воску.	Руб.	К.	Руб.	К.	Меду.	Воску.
Городъ Вѣрный.	30	2434	561	2995	2491	587	3078	593	78	8	—	18	—	3200	—	1586	
Вѣрненскій уѣздъ:																	
Станица Надеждинская . . .	56	2220	252	2472	2270	279	2549	135	22	5	50	20	—	550	—	400	
„ Б.-Алматинская . . .	27	211	—	211	137	—	137	98	6 ^{1/2}	5	—	20	—	300	—	100	
„ Мало-Алматинская . . .	43	1213	364	1577	1426	465	1891	522	49	6	—	20	—	2130	—	980	
„ Каскеленская . . .	19	1020	—	1020	1150	—	1150	237	10 ^{1/2}	—	—	—	—	575	—	210	
„ Софійская . . .	61	307	—	307	3202	—	3202	747	215	—	—	—	—	2250	—	1160	
Селеніе Зайцевское . . .	12	122	—	122	61	—	61	—	—	8	—	24	—	—	—	—	
„ Михайловское . . .	47	2197	—	2197	2020	—	2020	505	59	5	—	20	—	2195	—	1181	
„ Маловодное . . .	10	865	—	865	860	—	860	215	22	5	—	20	—	800	—	410	
Итого . . .	305	13299	1177	14476	13617	1331	14948	3052	462	6	—	20	28	12000	—	6027	
Копальскій уѣздъ:																	
Селеніе Гавриловское . . .	5	100	—	100	120	—	120	18	2	6	—	22	—	—	—	40	
„ Луговое . . .	16	500	—	500	100	—	100	60	6	5	—	20	—	50	—	—	
Станица Копальская . . .	16	528	—	528	460	—	460	54	5 ^{1/2}	6	—	22	—	70	—	—	
„ Коксуйская . . .	23	779	18	797	1103	18	1121	275	15	5	—	20	—	1350	—	200	
Выселокъ Арасанскій . . .	7	327	—	327	294	—	294	127	30 ф.	6	—	18	—	540	—	59	
„ Карабулакскій . . .	7	98	—	98	120	—	120	36	5	4	—	20	—	—	—	100	
„ Джангызь-Агачскій . . .	6	572	—	572	820	—	820	164	23	6	—	20	—	696	—	460	
„ Царицынскій . . .	1	20	—	20	60	—	60	20	1 вудл. 20 ф.	5	—	20	—	100	—	30	
„ Попутный . . .	4	403	117	520	755	155	910	410	19	6	—	18	—	1050	—	270	
Итого . . .	85	3327	135	3462	3832	173	4005	1414	80 п. 30 ф.	5	44	20	—	3856	—	1159	
Городъ Лепсинскъ.	33	1956	208	2164	2465	208	2673	380	65	6	—	20	—	2280	—	1300	
Лепсинскій уѣздъ:																	
Селеніе Герасимовское . . .	12	622	3	625	820	6	826	144	12	6	—	20	—	578	—	240	
„ Константиновское . . .	12	2155	—	2155	2847	—	2847	475	55	5	70	20	—	1474	—	1080	
„ Осинское . . .	4	222	—	222	303	—	303	38	4	5	50	20	—	92	—	120	
„ Колпаковское . . .	47	2005	—	2005	2575	—	2575	423	61	5	50	20	—	1690	—	1215	
„ Захаровское . . .	4	114	—	114	152	—	152	12	3	7	—	—	—	—	—	—	
„ Ивановское . . .	13	1158	—	1158	1576	—	1576	256	36	6	—	20	—	1052	—	787	
Станица Лепсинская . . .	8	1345	35	1380	1980	47	2027	399	56	6	—	20	—	1736	—	1114	
„ Сарканская . . .	48	1254	51	1305	1623	76	1699	316	24	6	—	20	—	1127	—	508	
„ Урджарская . . .	22	1226	—	1226	1545	—	1545	159	17	6	50	20	50	728	—	374	
Выселокъ Тополевскій . . .	4	335	73	408	486	102	588	115	21	5	70	19	50	348	—	361	
„ Каргалинскій . . .	2	231	—	231	381	—	381	93	9	5	50	19	30	259	—	200	
Итого . . .	209	12623	370	12993	16753	439	17192	2810	363	5	95	19	94	11364	—	7299	
Пишпекскій уѣздъ:																	
Селеніе Бѣловодское . . .	27	1817	20	1837	1970	20	1990	1377 ^{1/2}	19 ^{1/2}	6	—	18	—	3822	—	342	
„ Новотроицкое . . .	3	30	—	30	50	—	50	30 ^{1/2}	1 ^{1/2}	—	—	—	—	—	—	9	
„ Б. Токмакъ . . .	18	—	320	320	—	360	360	320	4	6	—	20	—	1800	—	80	
„ Покровское . . .	32	—	738	738	—	993	993	1307	15	6	—	20	—	6792	—	300	

Уѣзды.	Число пасѣкъ.	Было выставлено ульевъ весною 1901 г.			Поставлено ульевъ въ омшанникъ на зиму 1900—901 г. г.			Собрано.		Средняя цѣна за пудъ.				Продано всего на с у м м у.			
		Колодокъ.	Рамочныхъ или линейныхъ.	Всего.	Колодокъ.	Рамочныхъ или линейныхъ.	Всего.	Меду.	Воску.	Меду.	Воску.	Руб.	К.	Руб.	К.	Меду.	Воску.
„ Ивановское . . .	3	—	16	16	—	16	16	10	—	—	—	—	—	—	—	—	
„ Сукулукское . . .	1	1	—	1	3	—	3	—	—	—	—	—	—	—	—	—	
„ Лебединое . . .	7	111	—	111	111	—	111	105	3	—	—	—	—	—	—	—	
Киргизскія волости:																	
Сусамырская . . .	1	—	4	4	—	3	3	8	—	12	—	—	—	—	—	—	
Шамсинская . . .	6	67	—	67	94	—	94	142	—	6	—	—	—	852	—	—	
Атекинская . . .	6	105	170	275	105	170	275	687 ^{1/2}	5	6	50	20	—	4464	50	100	
Сарыбагышевская . . .	6	—	70	70	—	75	75	135	1 ^{1/4}	—	—	—	—	800	—	7	
Итого . . .	110	2131	1338	3469	2333	1637	3970	4128 ^{1/2}	57 ^{1/4}	7	—	19	50	18530	50	838	
Городъ Пржевальскъ.	56	—	4740	4740	—	6200	6200	3960	—	6	—	20	—	свѣд.	не имѣет ся.		
Пржевальскій уѣздъ:																	
Селеніе Теплоключинское . . .	32	—	1015	1015	—	1315	1315	1425	13	6	10	18	—	1720	—	310	
„ Джергеє . . .	11	25	313	338	23	395	418	209	10	5	—	16	—	410	—	130	
„ Покровское . . .	29	7	960	967	8	1041	1049	560	7	свѣд.	вѣн іей	—	—	не имѣет ся.			
„ Преображенское . . .	68	—	3310	3310	—	4210	4210	4230	22	6	—	18	—	14370	—	378	
„ Сазановское . . .	35	—	1837	1837	—	1837	1837	972 ^{1/4}	56	6	—	18	—	2440	—	970	
„ Уйталь . . .	22	—	451	451	—	556	556	556	9	6	—	18	—	1114	—	162	
„ Маринское . . .	8	—	425	425	—	590	590	590	—	4	50	—	—	882	—	—	
Иссыкъ-Кульскій Св.-Троицкій монастырь . . .	2	—	230	230	—	350	350	475	2	6	—	17	—	—	—	—	
Итого . . .	263	32	13281	13313	31	16494	16525	12977 ^{1/4}	119	5	70	18	—	20936	—	1950	
Джаркентскій уѣздъ:																	
Выселокъ Подгорный . . .	6	164	—	164	297	12	309	48	11	6	—	18	—	312	—	238	
Итого . . .	6	164	—	164	297	12	309	48	11	6	—	18	—	312	—	238	
Всего по области . . .	978	31576	16301	47877	36863	20086	56949	24429^{1/4}	1093	6	—	19	29	66998	50	17511	40

Вѣдомость № 11.

о скотоводствѣ Семирѣченской области

За 1901 годъ.

Название уездовъ и входящихъ въ составъ ихъ селеній.	Г О Л О В Ъ С К О Т А .							Всего крупнаго и мелкаго скота
	К Р У П Н А Г О .			М Е Л К А Г О .				
	Лошадей	Рогатаго скота	Верблюдовъ	Барановъ и овецъ	Козъ	Муловъ и ословъ	Свиней	
Городъ Вѣрный.	4307	4969	170	1792	1	70	160	11469
Вѣрненскій уѣздъ:								
Станица Б.-Алматинская	1574	891	—	529	50	—	22	3066
„ Мало-Алматинская	1921	1583	—	520	35	—	315	4374
„ Софійская	3902	3998	—	710	11	—	513	9134
„ Надеждинская	2768	1619	—	1750	259	—	548	6944
„ Каскеленская	2250	987	—	1940	42	—	275	5494
Селеніе Зайцевское	1410	1727	10	3979	42	32	569	7769
„ Казанско-Богородское	653	750	—	1890	—	—	830	4123
„ Михайловское	1711	1291	—	2283	499	—	389	6173
„ Маловодное	399	351	—	143	146	—	188	1327
„ Карасуйское	56	145	—	30	—	—	—	231
„ Николаевское	60	70	—	100	—	—	—	230
Выселокъ Илійскій	305	46	—	760	—	—	—	1526
Волость Малыбаевская	2107	4179	—	6720	917	344	—	14267
„ Карамская	3160	3885	—	11550	1500	450	—	20545
„ Карасуйская	2230	2105	—	1350	36	65	—	5786
Киргизскія волости:								
Больше-Алматинская	3358	2354	566	18150	3042	—	—	27470
Мало-Алматинская	3430	2315	320	18240	6685	12	—	31002
Бакайская	1914	2182	132	18684	3279	—	—	26191
Кызылбурковская	2566	98	3343	35313	1228	—	—	42548
Сюгатинская	3650	4740	170	51650	13730	—	—	73940
Кикпаевская	573	509	20	3320	2010	—	—	6432
Тургенская	2715	2416	70	11740	836	—	—	17777
Восточно-Талгарская	2067	1802	44	11749	—	—	—	15662
Западно-Талгарская	6750	3100	450	35000	2500	—	—	47800
Джаильмышевская	3378	3130	405	21665	1572	4	—	30154
Каргалинская	2230	1925	231	16275	—	—	—	20661
Чамалганская	6229	3486	513	52328	3189	—	—	65745
Куртинская	1450	950	465	1280	120	—	—	4265
Узунъ-Агачская	3320	2170	315	22700	1500	—	—	30005
Ботпаевская	1650	930	1530	20245	810	—	—	25165
Тайторинская	1087	839	193	9060	680	—	—	11859
Восточно-Кастекская	2709	3712	150	16884	2100	—	—	25555
Западно-Кастекская	1879	1238	289	10174	4287	—	—	17867
Ргайтинская	4866	2423	755	26296	1000	—	—	35340
Курдайская	4720	2241	1253	16327	3731	—	—	28272
Нижне-Илійская	2330	775	1365	28000	—	—	—	32470
Ново-Илійская	1250	300	1430	17150	—	—	—	20130
Сарытокумовская	1957	767	812	10123	2120	—	—	15779
Моюнкумовская	1235	108	789	13580	135	—	—	15847
Итого	96126	73521	15790	522079	58092	977	3809	770394

Название уездовъ и входящихъ въ составъ ихъ селеній.	Г О Л О В Ъ С К О Т А .							Всего крупнаго и мелкаго скота
	К Р У П Н А Г О .			М Е Л К А Г О .				
	Лошадей	Рогатаго скота	Верблюдовъ	Барановъ и овецъ	Козъ	Муловъ и ословъ	Свиней	
Городъ Кональ.	804	1029	10	450	15	5	8	2321
Кональскій уѣздъ:								
Станица Кональская	1620	1563	2	1048	130	—	13	4376
„ Коксуйская	721	582	—	396	80	—	—	1779
Выселокъ Арасанскій	461	500	—	168	66	—	17	1212
„ Карабулакскій	710	570	—	164	—	—	12	1456
„ Жангызъ-Агачскій	210	150	—	200	—	—	—	560
„ Царицынскій	120	200	—	20	—	—	10	350
„ Попутный	607	653	—	97	22	—	—	1379
„ Кугалинскій	354	359	—	63	15	—	—	791
Селеніе Гавриловское	1352	3248	—	2000	50	1	3000	9651
„ Луговое	600	1052	—	21	—	—	300	1973
Киргизскія волости:								
Арасанская	4985	2818	426	31105	1828	—	—	41162
Акъ-Ичкинская	5672	5293	996	42030	2140	—	—	56131
Алтынъ-Эмельская	3844	2436	651	22591	1325	—	—	30847
Андасовская	3640	1715	730	17700	950	8	—	24743
Балгалинская	10670	840	2450	32400	2850	—	—	49210
Верхне-Каратальская	8985	7290	1210	32288	—	—	—	49773
Биевъ-Куяндинская	3480	1890	520	22100	—	—	—	27990
Горно-Джалаировская	8240	6100	1021	22760	10100	—	—	48221
Или-Балхашская	2500	1580	268	23365	3860	—	—	31573
Кучуговская	7850	722	1142	62402	2042	—	—	74158
Кульдей-Джумаевская	1623	1964	204	16311	—	—	—	20102
Тазская	3400	1260	1230	5904	—	—	—	11794
Нижне-Каратальская	3980	3485	980	32000	3216	—	—	43461
Чулаковская	8158	3170	709	40050	4500	—	—	56587
Чійская	2485	1680	540	12890	780	—	—	18375
Южно-Прибалхашская	3997	1840	500	27280	10000	—	—	43617
Итого	91068	53989	13589	447803	43969	14	3360	653792
Городъ Лепсинскъ.	1230	1922	—	1252	156	—	166	4726
Лепсинскій уѣздъ:								
Станица Лепсинская	2002	1336	—	862	466	—	—	4666
„ Сарканская	1582	896	7	667	189	4	44	3389
„ Сергіопольская	2165	1215	—	1354	—	—	—	4734
„ Урджарская	2620	1857	—	725	365	—	—	5567
Выселокъ Тополевскій	681	765	—	521	77	—	37	2081
„ Абакумовскій	268	115	—	193	6	—	—	582
„ Каргалинскій	485	618	—	370	42	—	31	1546
„ Басканскій	199	151	—	239	16	—	—	605
Селеніе Герасимовское	1248	2917	—	5778	28	—	1029	11000
„ Константиновское	843	1585	—	5025	131	—	1220	8804
„ Колпаковское	660	3309	—	5025	130	—	1221	10345
„ Осинское	675	1677	—	2235	3	—	811	5421

Название уѣздовъ и входящихъ въ составъ ихъ селеній.	ГОЛОВЪ СКОТА.							Всего крупнаго и мелкаго скота
	КРУПНАГО.			МЕЛКАГО.				
	Лошадей	Рогатаго скота	Верблю- довъ	Барановъ и овецъ	Козъ	Муловъ и ословъ	Свиней	
„ Степановское . . .	618	1646	—	2504	364	—	251	5383
„ Ивановское . . .	312	1479	—	1562	328	—	348	4029
« Романовское . . .	198	160	6	567	—	—	—	931
„ Захаровское . . .	261	1077	—	742	36	—	17	2133
Киргизскія волости:								
Алакульская . . .	4349	2468	328	22772	8211	—	—	38128
Акчаулинская . . .	11413	4301	1535	33328	8138	—	—	58715
Арганатинская . . .	7094	2417	1269	32802	3655	—	—	47237
Аягузская . . .	11560	3565	2477	35341	3599	—	—	56542
Балхашъ-Ленинская . . .	5013	2422	1377	34446	431	—	—	43689
Барлыкская . . .	11664	2080	1036	35967	3374	—	—	54121
Басканъ-Сарганская . . .	5304	2704	244	21008	1170	—	—	30130
Биевъ Аксуйская . . .	2217	936	699	10712	339	—	—	14903
Каракольская . . .	3914	1295	757	22065	1971	—	—	30002
Кыскачъ-Садыровская . . .	2516	1855	542	23585	402	—	—	28900
Маканчи-Садыровская . . .	9280	4299	2148	47226	4160	—	—	67113
Мурзатай Каракузская . . .	3201	2081	262	17172	1383	—	—	21099
Нижне-Аксуйская . . .	3540	1319	795	26499	406	—	—	32559
Сарытавская . . .	3912	1891	519	15912	1614	—	—	23848
Мамбетнай-Кыскачевская . . .	3372	2040	641	21128	—	—	—	27181
Урджарская . . .	4690	2392	273	25922	2286	—	—	35563
Чербактинская . . .	2288	1248	37	9969	—	—	—	13542
Эмельская . . .	11423	2080	1237	27179	1560	—	—	43479
Чинжилинская . . .	4856	2787	171	26749	6502	—	—	40865
Западно-Чинжилинская . . .	5059	1520	362	18753	1622	—	—	27316
Таукумъ-Балхашская . . .	5151	1283	1860	42278	2739	—	—	53311
Итого . . .	137863	69708	18582	580434	55719	4	5175	867485
Городъ Пишпекъ.								
Пишпекскій уѣздъ.								
Селеніе Малый Токмакъ . . .	1400	521	25	600	200	10	—	2756
Волость Бѣловодская . . .	1691	6531	—	1777	—	—	933	10932
„ Лебединская . . .	1827	3708	7	1272	—	216	—	7030
„ Токмакская . . .	2185	5393	—	2220	—	—	362	10160
Александровская . . .	715	415	—	1565	510	10	—	3215
Каракузская . . .	2775	1850	—	925	—	—	—	5550
Киргизскія волости:								
Аламединская . . .	8000	7000	664	40000	8000	—	—	63664
Атекинская . . .	3609	3190	233	31033	802	—	—	38867
Булекпаевская . . .	3416	3409	242	15295	3000	—	—	25362
Багиневская . . .	2140	2060	70	758	1340	—	—	6368
Джилангузовская . . .	1799	1417	362	8524	3730	—	—	15832
Джанышевская . . .	1214	672	45	3670	1000	—	—	6601
Джамансартовская . . .	1772	1524	40	5809	450	—	—	9595
Джумгалъская . . .	3512	2782	720	38289	1892	—	—	47195
Дулатовская . . .	2340	95	1192	4500	790	—	—	8917
Исыгачинская . . .	1642	2155	217	6133	330	—	—	10477

Название уѣздовъ и входящихъ въ составъ ихъ селеній.	ГОЛОВЪ СКОТА.							Всего крупнаго и мелкаго скота
	КРУПНАГО.			МЕЛКАГО.				
	Лошадей	Рогатаго скота	Верблю- довъ	Барановъ и овецъ	Козъ	Муловъ и ословъ	Свиней	
Калгутинская . . .	3378	2305	396	9093	—	—	—	15172
Каракечинская . . .	2737	2066	518	29435	1213	—	—	35969
Карабулакская . . .	1500	1823	22	10115	2526	—	—	15986
Карабалтинская . . .	2620	2840	84	15350	1215	4	—	22113
Кочкарская . . .	3490	2957	572	30270	5040	—	—	42329
Кыбраевская . . .	1270	809	279	800	270	—	—	3428
Кукреповская . . .	2370	150	5428	8799	715	—	—	17462
Восточно-Ргаитинская . . .	584	713	641	4275	315	—	—	6928
Сукулукская . . .	2200	7500	1500	40600	4500	—	—	55700
Сусамырская . . .	1921	4670	2160	167780	3642	—	—	180273
Сарыбагиневская . . .	6000	2000	300	30000	2000	—	—	40300
Сейкимовская . . .	979	350	290	9008	914	—	—	11541
Темирбулатовская . . .	2416	1546	310	37154	—	—	—	41426
Тынаевская . . .	13580	9510	850	129590	1520	—	—	155050
Талканозская . . .	7122	3175	822	29116	1892	—	—	42127
Чуйская . . .	2079	1819	156	14121	—	—	—	18175
Ново-Чуйская . . .	2200	1150	220	15400	1100	—	—	20070
Чумичевская . . .	936	858	48	2485	576	—	—	4903
Шамсинская . . .	6794	7169	213	40154	214	—	—	54544
Ташъ-тюбе (нов. киргизское селен.)	56	106	—	267	11	—	—	440
Итого . . .	107910	99004	18840	786364	49741	240	1506	1063605
Городъ Пржевальскъ.								
Пржевальскій уѣздъ:								
Селеніе Преображенское . . .	3270	2018	—	700	65	—	630	6683
„ Покровское . . .	3554	2100	4	5129	130	—	195	11112
„ Теплоключенское . . .	937	1483	—	2134	109	—	447	5110
„ Джергесъ . . .	679	438	—	452	8	—	122	1699
„ Сазановское . . .	2341	3500	—	5237	213	—	600	11871
„ Уйталъ . . .	481	486	—	559	25	—	40	1591
„ Атбашы . . .	173	218	—	203	17	—	—	611
Укрѣпленіе Нарынъ . . .	477	80	—	205	—	—	—	762
Волость Маринская (дунганская)	459	83	—	2105	—	4	—	2651
Ауль Сартъ-Калмыковъ . . .	1100	1600	—	6300	750	—	—	9750
Киргизскія волости:								
Тюнская . . .	3423	3574	186	33562	1791	4	—	42540
Тонская . . .	13461	9089	910	156935	—	—	—	180395
Курметинская . . .	7194	7747	94	92275	437	—	—	107747
Турайгырская . . .	6865	6310	537	80185	4360	—	—	98257
Джетмогузовская . . .	11148	10415	649	92105	710	—	—	115017
Улахольская . . .	12685	9760	1400	126960	8000	—	—	158805
Нарынская . . .	5410	3200	1070	49150	2310	—	—	60740
Онь-Арчинская . . .	8035	5969	1123	82520	3196	—	—	100843
Бурукчинская . . .	3961	4179	834	62108	2000	—	—	73082
Чоринская . . .	9611	5068	2062	76808	1276	—	—	94825
Чаштыбинская . . .	17291	6781	2883	99044	16596	—	—	142595

Названіе уѣздовъ и входящихъ въ составъ ихъ селеній.	Г О Л О В Ъ С К О Т А .							Всего крупнаго и мелкаго скота
	К Р У П Н А Г О .			М Е Л К А Г О .				
	Лошадей	Рогатаго скота	Верблю- довъ	Барановъ и овецъ	Козъ	Муловъ и ословъ	Свиней	
Джуванъ-Арыкская	2403	2817	380	25773	300	—	—	31673
Барскоунская	4400	3370	315	54600	1670	—	—	64385
Семизбельская	5250	4588	1149	92875	500	—	—	104362
Заукинская	15970	9890	2010	170000	3000	—	—	200870
Кенсуйская	7545	4850	198	48930	1096	—	—	62619
Саяковская	3124	2916	1603	32204	1070	—	—	41217
Исенгуловская	8115	2036	5113	60100	2503	—	—	77867
Тургенская	1539	3718	139	46974	468	—	—	56834
Кунгей-Аксуйская	4575	4189	232	31900	903	—	—	41799
Шаркратминская	14985	5094	1330	81435	1100	—	—	104844
Итого	185319	129714	21271	1622667	54603	8	2054	2018636
Городъ Джаркентъ.	600	1000	—	500	100	—	—	2200
Джаркентскій уѣздъ:								
Станица Голубевская	495	798	—	1356	80	—	50	2779
Выселокъ Хоргосскій	255	700	—	250	33	—	45	1283
„ Николаевскій	67	102	—	8	—	—	85	262
„ Чунджинскій	223	160	—	967	50	—	—	1400
„ Подгорный	315	195	—	300	20	—	—	833
„ Охотничій	397	523	—	535	85	—	—	1540
Волость Аксу-Чарынская тарап-	1011	2941	—	6970	710	615	—	12277
„ Кетменская Чинскія	1910	2824	3	17008	4520	648	—	26903
„ Джаркент. Дунганская	107	136	—	220	47	—	4	514
„ Джаркент. Таранчинск.	1982	3072	—	9699	200	—	—	14953
Киргизскія волости:								
Айтовская	14136	7124	10	68598	2010	—	—	91878
Альджановская	3060	2150	70	14256	1840	—	—	21370
Байтөгеевская	1500	1013	14	15844	1030	—	—	19401
Баянкольская	4860	2775	55	18752	3504	—	—	29946
Борохудзирская	3500	1300	500	80000	4000	—	—	89300
Будетинская	2184	3453	159	19051	7040	—	—	31887
Кегенская	3503	2910	49	23400	3340	—	—	33202
Кожманбетовская	5060	3111	132	48183	2929	—	—	59715
Конурбурговская	2720	3268	209	27160	2000	—	—	35367
Кулуктавская	4757	3065	145	48828	2100	—	—	58945
Курмановская	5880	4564	—	31610	1500	—	—	43554
Меркинская	2517	1382	80	14760	508	—	—	19247
Текеская	5700	2168	20	11283	1291	—	—	20462
Токъ-Арустановская	3300	3400	115	35000	5000	15	—	46830
Тугурековская	2985	757	200	60679	1350	—	—	65971
Тузкульская	4379	1197	70	28455	1139	—	—	35240
Турайгырская	2090	1585	47	14050	2340	—	—	20112
Турдымбетовская	837	602	3	5156	—	—	—	6598
Чиликская	6319	4148	50	40405	9000	—	—	59922
Итого	86659	62726	1931	643277	57845	1268	184	853891
Всего по области	704945	488662	93003	4602624	319970	2511	16088	6227803

Вѣдомость № 12.

о количествахъ домашнихъ животныхъ, убитыхъ въ Семирѣченской области для продовольствія населенія.

За 1901 годъ.

Название городовъ и селеній.	Количество убойнаго скота.				
	Крупнаго ро- гатаго скота.	Овецъ, бара- новъ и козъ.	Лошадей.	Телятъ.	ВСЕГО.
Городъ Вѣрный	9127	5553	275	325	15280
Хоргосскій пропускной пунктъ	242	138	3	—	383
Выселокъ Охотничій	104	238	27	—	369
Городъ Пишпекъ	2309	2343	210	—	4862
Выселокъ Илійскій	178	167	22	—	367
Селеніе Большой-Токмакъ	2876	6121	202	—	9199
Селеніе Гавриловское	778	1782	164	—	2724
Городъ Лепсинскъ	1655	4003	106	5	5769
Городъ Пржевальскъ	3931	5315	138	38	9422
Селеніе Бѣловодское	411	321	18	—	750
Городъ Джаркентъ	3304	13853	60	—	17217
Укрѣпленіе Бахты	237	389	7	—	633
Станица Сергіопольская	592	6015	250	—	6857
Итого	25744	46238	1482	368	73832

	1914	1915	1916	1917	1918	1919	1920	1921
Сумма Сбыта	205	1012	300	300	300	300	300	300
Забаланс	332	320	—	—	—	—	—	—
Лоботъ	330	1000	00	00	00	00	00	00
Сумма Промысла	411	151	14	14	14	14	14	14
Лоботъ	301	091	134	134	134	134	134	134
Лоботъ	100	000	101	101	101	101	101	101
Сумма Промысла	328	1245	101	101	101	101	101	101
Сумма Промысла	328	1245	101	101	101	101	101	101
Промыслъ	132	102	51	51	51	51	51	51
Лоботъ	300	000	50	50	50	50	50	50
Промыслъ	300	300	51	51	51	51	51	51
Хозяйствъ	300	132	—	—	—	—	—	—
Лоботъ	013	000	320	320	320	320	320	320

Сумма Сбыта
Сумма Промысла

Промыслъ

Копия Счету

1921

Въ Ученствѣ
Исчисленіе
1921

Вѣдомость № 13.

о количествѣ привезенныхъ сырыхъ животныхъ продуктовъ въ Семирѣченскую область.
ЗА 1901 ГОДЪ

Названіе губерній, областей и иностранныхъ государствъ, откуда были привезены животные продукты.	Количество привезенныхъ сырыхъ животныхъ продуктовъ.																	
	Свѣжаго мяса.							Невыдѣланныхъ кожъ.				Шерсти.		Волося конского.			Роговъ и копытъ Костей.	
	Кр. рог. скота.	Телятъ.	Овецъ и козъ.	Свиной и порос.	Солонины.	Сала.	Кишечк.	Конскихъ.	Кр. рог. скота.	Верблюжьихъ.	Овчинъ и козлинъ.	Овечьей.	Верблюжьей.	Волося конского.	Щетины.	Роговъ и копытъ Костей.		
	П У Д О В Ъ.							Ш Т У К Ъ.				П У Д О В Ъ.						
Гор. Вѣрный	—	—	—	—	—	—	385 п. 33 ф.	23709	26924	365	394623	19782п 18ф	729п. 36 ф.	2135 п. 6 ф.	—	—		
Гор. Пишпекъ	—	—	—	—	—	—	278	18691	23770	26	306193	20351	184	575	—	30		
Сел. Большой Токмакъ	—	—	—	—	—	—	—	1611	1661	—	14284	771п. 14 ф.	—	100	—	—		
Гор. Лепсинскъ	—	—	20	—	—	—	—	1500	3000	—	36154	1656	—	103	—	—		
Станица Сергіопольская	—	—	661	—	—	311 ³ / ₄	928 ³ / ₄	77601	38113	1760	1363613	159876 ¹ / ₂	5807 ¹ / ₄	5322 ¹ / ₂	—	—		
Укр. Бахты	—	—	—	—	—	95 п. 10 ф.	689 п. 20 ф.	11574	13986	533	393799	77847п. 19 ф.	3526	845 п. 3 ф.	—	—		
Гор. Джаркентъ	—	—	—	—	—	545	581 ¹ / ₂	51084	16085	20	528720	65257 п. 2 ф.	126 п. 16 ф.	3238 п. 36 ф.	—	—		
Хоргосскій пропускной пунктъ	—	—	10	—	—	545 п. 36 ф.	335 п. 28 ф.	24998	6463	15	236814	31474 п. 15 ф.	52 п. 20 ф.	1329 п. 11 ф.	—	—		
Гор. Пржевальскъ	—	—	—	—	—	—	27	3691	4404	—	80690	1088 п. 25 ф.	—	234 п. 30 ф.	—	—		
Выс. Охотничій	—	—	—	—	—	—	—	2521	1103	—	13285	—	—	169	—	—		
Выс. Илійскій	—	—	—	—	—	42	—	16305	5813	115	183537	7108	34	1227	—	—		
Селеніе Гавриловское	—	—	—	—	—	—	—	49573	21601	2	644328	5627	124	2723	—	—		
Селеніе Бѣловодское	—	—	6	—	—	1130	306	22793	29217	247	354416	19577	623	417	—	—		
Итого	—	—	697	—	—	2669 п. 36 ф.	3532 п. 11 ф.	305651	192140	3083	4550456	410416 п. 33 ф.	11207 п. 2 ф.	19119 п. 26 ф.	—	30		

Вѣдомость № 14.

объ осмотровыхъ сырыхъ животныхъ продуктахъ въ Семирѣченской области.

ЗА 1901 ГОДЪ

Названіе мѣсть осмотра.	Количество осмотровыхъ сырыхъ животныхъ продуктовъ.															
	Свѣжаго мяса.					Невыдѣланныхъ кожъ.					Ш е р с т и.		Волоса конскаго.			
	Кр. рог. скота.	Телятъ.	Овецъ и козъ.	Свиней и порос.	Солонины.	С а л а.	Кишечъ.	Конскихъ.	Кр. рог. скота.	Верблюжьихъ.	Овчинъ.	Овечьей.	Верблюжьей.	Волоса конскаго.	Щетины.	Роговъ и копытъ Костей.
	П У Д О В Ъ.					Ш Т У К Ъ.					П У Д О В Ъ.					
Гор. Вѣрный	—	—	—	—	—	385 п. 33 ф.	23709	26924	365 394623	19782 п 18 ф.	336 п. 24 ф.	2135 п. 6 ф.	—	—	—	
Гор. Пишпекъ	—	—	—	—	—	330	23681	25769	215 344984	23239	184	819	—	30	—	
Сел. Большой Токмакъ	3	—	—	—	—	68 п. 35 ф.	18407	8882	63 158922	13833 п. 31 ф.	431 1/2	3340 п. 23 ф.	—	—	—	
Гор. Лепсинскъ	—	—	20	—	—	—	1500	3000	— 36154	1656	—	103	—	—	—	
Селеніе Гавриловское	778	—	1782	—	—	—	49573	21601	2 644328	50627	124	2723	—	—	—	
Селеніе Бѣловодское	—	—	6	—	—	1130	306	22793	247 354416	19577	623	1117	—	—	—	
Станица Сергіопольская	5980	—	9559	—	—	1794 3/4	958 3/4	77851	38803	1760 1369628	159876 1/2	5807 1/4	5322 1/2	—	—	
Укр. Бахты	—	—	—	—	—	95 п. 10 ф.	689 п. 20 ф.	11574	13986	533 393799	76970 п. 9 ф.	3526	845 п. 9 ф.	—	—	
Гор. Джаркентъ	—	—	—	—	—	545	581 1/2	51084	16085	20 528720	65257 п. 2 ф.	126 п. 16 ф.	3238 п. 36 ф.	—	—	
Выс. Охотничій	—	—	—	—	—	—	—	2521	1103	— 13285	—	—	169	—	—	
Выс. Илійскій	—	—	—	—	—	42	—	16305	5813	115 183537	7108	34	1227	—	—	
Хоргосскій пропускной пунктъ	—	—	10	—	—	545 п. 36 ф.	325 п. 28 ф.	24998	6540	15 236814	31474 п. 15 ф.	52 п. 20 ф.	1329 п. 11 ф.	—	—	
Гор. Пржевальскъ	—	—	—	—	—	—	27	3691	4407	— 80690	1088 п. 25 ф.	—	234 п. 30 ф.	—	—	
И т о г о	6761	—	11377	—	—	4152 п. 36 ф.	3683 п. 6 ф.	327687	202130	3335 4739900	470490	11245 п. 10 ф.	22604 п. 15 ф.	—	30	

№ п/п	Имя	Возраст	Состояние	Диагноз	Лечение	Исход	Примечание
1	Лоб. Губина	30	—	—	—	—	—
2	Лоб. Губина	35	—	—	—	—	—
3	Лоб. Губина	40	—	—	—	—	—
4	Лоб. Губина	45	—	—	—	—	—
5	Лоб. Губина	50	—	—	—	—	—
6	Лоб. Губина	55	—	—	—	—	—
7	Лоб. Губина	60	—	—	—	—	—
8	Лоб. Губина	65	—	—	—	—	—
9	Лоб. Губина	70	—	—	—	—	—
10	Лоб. Губина	75	—	—	—	—	—
11	Лоб. Губина	80	—	—	—	—	—
12	Лоб. Губина	85	—	—	—	—	—
13	Лоб. Губина	90	—	—	—	—	—
14	Лоб. Губина	95	—	—	—	—	—
15	Лоб. Губина	100	—	—	—	—	—

Итого: 1000 шт.

Всего: 1000 шт.

Всего: 1000 шт.

Всего: 1000 шт.

Всего: 1000 шт.

Вѣдомость № 15.

о теченіи эпизоотическихъ болѣзней въ Семирѣченской области по мѣсяцамъ
за 1901 годъ

Названіе болѣзней и рода животныхъ.	ЯНВАРЬ.		ФЕВРАЛЬ.		МАРТЪ.		АПРѢЛЬ.		М А Й.		ЮНЬ.		ЮЛЪ.		АВГУСТЪ.		СЕНТЯБРЬ		ОКТАВРЬ.		НОВАРЬ.		ДЕКАВРЬ.		ВСЕГО.															
	Число неблаго- получн. пункт. Уѣз.	Заболѣло. Убито. Пало.	Число неблаго- получн. пункт. Уѣз.	Заболѣло. Убито. Пало.	Число неблаго- получн. пункт. Уѣз.	Заболѣло. Убито. Пало.	Число неблаго- получн. пункт. Уѣз.	Заболѣло. Убито. Пало.	Число неблаго- получн. пункт. Уѣз.	Заболѣло. Убито. Пало.	Число неблаго- получн. пункт. Уѣз.	Заболѣло. Убито. Пало.	Число неблаго- получн. пункт. Уѣз.	Заболѣло. Убито. Пало.	Число неблаго- получн. пункт. Уѣз.	Заболѣло. Убито. Пало.	Число неблаго- получн. пункт. Уѣз.	Заболѣло. Убито. Пало.	Число неблаго- получн. пункт. Уѣз.	Заболѣло. Убито. Пало.	Число неблаго- получн. пункт. Уѣз.	Заболѣло. Убито. Пало.	Число неблаго- получн. пункт. Уѣз.	Заболѣло. Убито. Пало.	Заболѣло. Пало.	Убито.														
Чума рогатаго скота	5/1	21	1/37	3/3	38	4/73	13/4	59	6/101	16/3	233	13/304	6/3	176	5/199	11/3	199	42/185	32/4	656	59/832	41/4	781	68/726	32/4	522	49/492	32/4	538	58/518	23/4	353	37/323	14/4	254	7/259	3830	349	4179	
Ящуръ крупнаго ро- гатаго скота	31/3	875	3/0	2 1/4	3 3/2	1/0	6/4	220	—	8/3	738	—	7/3	587	4/0	17/4	2316	7/0	1 1/4	1011	7/0	16/4	3316	4/0	2/2	105	—	1/1	32	—	—	—	—	—	—	—	—	9862	26	—
Сапъ лошадей	2/2	3	0/3	1/1	2	0/1	2/1	2	1/2	2/1	1	1/0	1/1	1	0/1	2/2	2	1/1	—	—	—	—	—	—	—	—	—	—	—	—	—	—	1/1	2	1/1	3	3	9		
Повальное воспаленіе легкихъ рогатаго скота	1/1	18	10/0	—	—	—	1/1	13	13/0	2/2	19	1/18	2/2	25	1/8	3/2	30	2/28	2/2	6	4/0	3/2	18	15/3	—	—	—	1/1	4	1/0	1/1	8	2/0	4/2	17	4/0	158	53	57	
Сибирская язва ло- шадей и рогатаго скота	2/2	2	2/0	4/2	5	5/0	2/2	2	2/0	1/1	8	7/0	6/3	22	21/0	7/3	62	57/0	0/4	57	54/0	9/4	42	37/0	8/5	34	32/0	3/2	7	7/0	2/2	4	3/0	1/1	5	5/0	250	232	—	
Чесотка лошадей	—	—	—	1/1	1	—	—	—	—	—	—	—	—	—	—	—	—	—	—	—	—	—	—	—	—	—	—	—	—	—	—	—	—	—	—	—	—			
Мытъ лошадей	1/1	1	—	—	—	—	—	—	—	—	—	—	—	—	—	—	—	—	—	—	—	—	—	—	—	—	—	—	—	—	—	—	—	—	—	—	—			
Вѣшенство лошадей, крупнаго рогатаго скота и собакъ	—	—	—	1/1	2	0/2	1/1	3	0/4	1/1	2	0/5	1/1	1	0/1	—	—	—	—	—	—	—	—	—	—	—	—	—	—	—	—	—	—	—	1/1	1	0/1	9	—	13
Тимпанитъ рогатаго скота	—	—	—	—	—	—	—	—	—	—	—	—	4/3	304	22/0	—	—	—	—	—	—	—	—	—	—	—	—	—	—	—	—	—	—	—	—	—	304	22	—	
Итого	43,	920,	16/60	30,	410,	10/76	25,	299,	21/110	30,	1001,	22/387	27,	1116,	53/206	40,	2909,	109/214	54,	1730,	124/882	69,	4157,	124/729	42,	661,	81/492	37,	581,	66/518	28,	365,	42/323	21,	279,	17/261	14428,	685,	4258	

Вѣдомость № 16.

общихъ по Семирѣченской области свѣдѣній о заболѣваемости и смертности домашнихъ животныхъ отъ эпизоотическихъ болѣзней (безъ обозначенія болѣзней).

За 1901 годъ.

Название уѣздовъ.	Количество заболѣвшихъ, павшихъ и убитыхъ отъ эпизоотическихъ болѣзней домашнихъ животныхъ.																										
	Лошадей.			Крупнаго рогатаго скота.			Овецъ.			Козъ.			Свиней.			Верблюдовъ.			Собакъ.			В С Е Г О.					
	Заболѣло.	Пало.	Убито.	Заболѣло.	Пало.	Убито.	Заболѣло.	Пало.	Убито.	Заболѣло.	Пало.	Убито.	Заболѣло.	Пало.	Убито.	Заболѣло.	Пало.	Убито.	Заболѣло.	Пало.	Убито.	Заболѣло.	Пало.	Убито.			
Вѣрненскій .	6	5	1	2673	215	903	—	—	—	—	—	—	—	—	—	—	—	—	—	—	—	—	—	—	2679	220	904
Лепсинскій .	19	10	4	3255	61	37	—	—	—	—	—	—	—	—	—	—	—	—	5	—	9	—	—	—	3279	71	50
Копальскій .	3	3	—	3585	26	9	—	—	—	—	—	—	—	—	—	—	—	—	—	—	—	—	—	—	3588	29	9
Джаркентскій .	6	3	3	1684	169	884	—	—	—	—	—	—	—	—	—	—	—	—	—	—	—	—	—	—	1690	172	887
Пишпекскій .	3	1	2	1514	97	1229	—	—	—	—	—	—	—	—	—	—	—	—	—	—	—	—	—	—	1517	98	1231
Пржевальскій .	—	—	—	1675	95	1177	—	—	—	—	—	—	—	—	—	—	—	—	—	—	—	—	—	—	1675	95	1177
Итого .	37	22	10	14386	663	4239	—	—	—	—	—	—	—	—	—	—	—	—	5	—	9	—	—	—	14428	685	4258

№ п/п	1	2	3	4	5	6	7	8	9	10	11	12	13	14	15	16	17	18	19	20	21	22	23	24	25	26	27	28	29	30	31	32	33	34	35	36	37	38	39	40	41	42	43	44	45	46	47	48	49	50	51	52	53	54	55	56	57	58	59	60	61	62	63	64	65	66	67	68	69	70	71	72	73	74	75	76	77	78	79	80	81	82	83	84	85	86	87	88	89	90	91	92	93	94	95	96	97	98	99	100
Итого	10000	20000	30000	40000	50000	60000	70000	80000	90000	100000	110000	120000	130000	140000	150000	160000	170000	180000	190000	200000	210000	220000	230000	240000	250000	260000	270000	280000	290000	300000	310000	320000	330000	340000	350000	360000	370000	380000	390000	400000	410000	420000	430000	440000	450000	460000	470000	480000	490000	500000	510000	520000	530000	540000	550000	560000	570000	580000	590000	600000	610000	620000	630000	640000	650000	660000	670000	680000	690000	700000	710000	720000	730000	740000	750000	760000	770000	780000	790000	800000	810000	820000	830000	840000	850000	860000	870000	880000	890000	900000	910000	920000	930000	940000	950000	960000	970000	980000	990000	1000000

СРЕДНИЕ ПОКАЗАТЕЛИ

ВЫПОЛНЕНИЕ ПОКАЗАТЕЛЕЙ (Факт выполнения) (План)

По сравнению с фактом выполнения в отчетном периоде и с фактом выполнения в среднем за соответствующий период

ВЕЩНОСТЬ № 19

Вѣдомость № 17

о фабрикахъ и заводахъ Семирѣченской области.

За 1901 годъ.

Вѣдомость № 18

о податяхъ и недоимкахъ по Семирѣченской области.

За 1901 годъ.

	Слѣдовало вступить.				Вновь причис.				Исключено.				Взыскано.				Осталось къ 1 января 1902 г.						
	Недоимокъ.		Оклада.		Недоимокъ.		Оклада.		Недоимокъ.		Оклада.		Недоимокъ.		Оклада.		Недоимокъ.		Оклада.		ВСЕГО.		
	Руб.	К.	Руб.	К.	Руб.	К.	Руб.	К.	Руб.	К.	Руб.	К.	Руб.	К.	Руб.	К.	Руб.	К.	Руб.	К.	Руб.	К.	
О т д ѣ л ь I.																							
Окладные сборы.																							
Подать разныхъ наименованій:																							
Налогъ съ недвижимыхъ имуществъ въ городахъ	1108	99	9000	—	—	—	—	—	—	—	—	—	—	1108	99	8461	58	—	—	538	42	538	42
Пени за несвоевременный взносъ налога съ недвижныхъ имуществъ	—	—	—	—	31	37	—	—	—	—	—	—	—	31	37	43	97	—	—	—	—	—	—
Кибиточная подать съ киргизъ	38402	86	649428	—	—	—	—	31	—	28	—	2795	3	37126	86	648755	97	1248	—	1589	—	2837	—
Оброчная подать съ осѣдлага населенія	33231	94	78459	87	—	—	—	—	—	3	—	4	24	19353	29	76649	28	13875	65	1817	6	15692	71
Итого по I отдѣлу	72743	79	736887	87	31	37	37	68	31	—	2799	27	576-0	51	733910	80	15123	65	3944	48	19068	13	
О т д ѣ л ь II.																							
Разныя взысканія.																							
По вѣдомству Министерства Финансовъ:																							
Возвратъ ссудъ, выданныхъ изъ суммъ Государственнаго Казначейства на постройку домовъ въ городѣ Вѣрномъ, разрушенныхъ землетрясеніемъ въ 1887 году	1180	46	—	—	857	60	—	—	1103	10	—	—	435	10	—	—	499	86	—	—	499	86	
Департамента Государственнаго Казначейства	13041	48	—	—	7860	45	—	—	506	6	—	—	4962	65	—	—	15433	22	—	—	15433	22	
Главнаго Управленія неокладныхъ сборовъ и казенной продажи пиятъ	1670	83	—	—	1761	50	—	—	333	50	—	—	1979	41	—	—	1119	42	—	—	1119	42	
Департамента торговли и мануфактуръ	1601	13	—	—	5896	24	—	—	264	75	—	—	2541	58	—	—	4691	4	—	—	4691	4	
По вѣдомству Министерства Земледѣлія и Государственныхъ имуществъ:																							
Горнаго Департамента	152	52	—	—	—	—	—	—	—	—	—	—	64	65	—	—	87	87	—	—	87	87	
Лѣсного Департамента	11467	94	—	—	810	14	—	—	11741	68	—	—	536	40	—	—	—	—	—	—	—	—	
По вѣдомству Министерства Внутреннихъ Дѣлъ:																							
По Главному Управленію почтъ и телеграфовъ	—	—	—	—	61	64	—	—	—	—	—	—	61	64	—	—	—	—	—	—	—	—	
По Департаменту Общихъ Дѣлъ	572	80	—	—	154	20	—	—	134	20	—	—	156	98	—	—	435	82	—	—	435	82	
По вѣдомству Министерства Юстиціи:																							
По общей части	850	28	—	—	2067	22	—	—	384	50	—	—	852	34	—	—	1680	66	—	—	1680	66	
По вѣдомству Военнаго Министерства:																							
Главнаго Интендантскаго Управленія	20578	28	—	—	—	—	—	—	20548	64	—	—	29	64	—	—	—	—	—	—	—	—	
Итого по II отдѣлу	51115	72	—	—	19468	99	—	—	35016	43	—	—	11620	39	—	—	23947	89	—	—	23947	89	
О т д ѣ л ь III.																							
Пособія Государственному Казначейству изъ постороннихъ источниковъ	3889	56	97810	50	—	—	—	—	26	75	293	—	231	64	96082	50	3631	17	1435	—	5066	17	
Всего по области	127749	7	834698	37	19500	36	37	68	35074	18	3092	27	69472	54	829993	30	42702	71	5379	48	48082	19	

Year	Month	Day	Hour	Minute	Second	Latitude	Longitude	Altitude	Temperature	Humidity	Wind Speed	Wind Direction	Cloud Cover	Visibility	Pressure	Notes
1952	Jan	1	00	00	00	34° 30' N	118° 00' W	1000	50	80	10	SE	100	10	1010	Clear
1952	Jan	2	00	00	00	34° 30' N	118° 00' W	1000	50	80	10	SE	100	10	1010	Clear
1952	Jan	3	00	00	00	34° 30' N	118° 00' W	1000	50	80	10	SE	100	10	1010	Clear
1952	Jan	4	00	00	00	34° 30' N	118° 00' W	1000	50	80	10	SE	100	10	1010	Clear
1952	Jan	5	00	00	00	34° 30' N	118° 00' W	1000	50	80	10	SE	100	10	1010	Clear
1952	Jan	6	00	00	00	34° 30' N	118° 00' W	1000	50	80	10	SE	100	10	1010	Clear
1952	Jan	7	00	00	00	34° 30' N	118° 00' W	1000	50	80	10	SE	100	10	1010	Clear
1952	Jan	8	00	00	00	34° 30' N	118° 00' W	1000	50	80	10	SE	100	10	1010	Clear
1952	Jan	9	00	00	00	34° 30' N	118° 00' W	1000	50	80	10	SE	100	10	1010	Clear
1952	Jan	10	00	00	00	34° 30' N	118° 00' W	1000	50	80	10	SE	100	10	1010	Clear
1952	Jan	11	00	00	00	34° 30' N	118° 00' W	1000	50	80	10	SE	100	10	1010	Clear
1952	Jan	12	00	00	00	34° 30' N	118° 00' W	1000	50	80	10	SE	100	10	1010	Clear
1952	Jan	13	00	00	00	34° 30' N	118° 00' W	1000	50	80	10	SE	100	10	1010	Clear
1952	Jan	14	00	00	00	34° 30' N	118° 00' W	1000	50	80	10	SE	100	10	1010	Clear
1952	Jan	15	00	00	00	34° 30' N	118° 00' W	1000	50	80	10	SE	100	10	1010	Clear
1952	Jan	16	00	00	00	34° 30' N	118° 00' W	1000	50	80	10	SE	100	10	1010	Clear
1952	Jan	17	00	00	00	34° 30' N	118° 00' W	1000	50	80	10	SE	100	10	1010	Clear
1952	Jan	18	00	00	00	34° 30' N	118° 00' W	1000	50	80	10	SE	100	10	1010	Clear
1952	Jan	19	00	00	00	34° 30' N	118° 00' W	1000	50	80	10	SE	100	10	1010	Clear
1952	Jan	20	00	00	00	34° 30' N	118° 00' W	1000	50	80	10	SE	100	10	1010	Clear
1952	Jan	21	00	00	00	34° 30' N	118° 00' W	1000	50	80	10	SE	100	10	1010	Clear
1952	Jan	22	00	00	00	34° 30' N	118° 00' W	1000	50	80	10	SE	100	10	1010	Clear
1952	Jan	23	00	00	00	34° 30' N	118° 00' W	1000	50	80	10	SE	100	10	1010	Clear
1952	Jan	24	00	00	00	34° 30' N	118° 00' W	1000	50	80	10	SE	100	10	1010	Clear
1952	Jan	25	00	00	00	34° 30' N	118° 00' W	1000	50	80	10	SE	100	10	1010	Clear
1952	Jan	26	00	00	00	34° 30' N	118° 00' W	1000	50	80	10	SE	100	10	1010	Clear
1952	Jan	27	00	00	00	34° 30' N	118° 00' W	1000	50	80	10	SE	100	10	1010	Clear
1952	Jan	28	00	00	00	34° 30' N	118° 00' W	1000	50	80	10	SE	100	10	1010	Clear
1952	Jan	29	00	00	00	34° 30' N	118° 00' W	1000	50	80	10	SE	100	10	1010	Clear
1952	Jan	30	00	00	00	34° 30' N	118° 00' W	1000	50	80	10	SE	100	10	1010	Clear
1952	Jan	31	00	00	00	34° 30' N	118° 00' W	1000	50	80	10	SE	100	10	1010	Clear

Вѣдомость № 19

о мирскихъ капиталахъ за 1901 годъ сельскихъ обществъ
Семирѣченской области.

Наименование крестьянских и волостных обществ.	Состояло къ 1 января 1901 г.				ИТОГО.		Въ теченіи 1901 года.				Къ 1-му января 1902 года.				ИТОГО.			
	На лицо.		Въ долгахъ.		РУБ.	КОП.	Поступило.	Въ томъ числѣ прибыло отъ питейнаго заведенія.	Израсходовано.		На лицо.		Въ долгахъ.		РУБ.	КОП.		
	РУБ.	КОП.	РУБ.	КОП.					РУБ.	КОП.	РУБ.	КОП.	РУБ.	КОП.			РУБ.	КОП.
Вѣрненскій уѣздъ:																		
Михайловская волость:																		
<i>Сельскія общества</i>																		
Селеніи: Михайловское и Малоебодное	27	25	284	56	311	81	1732	87	400	—	1722	67	10	20	—	—	10	20
Зайцевское	611	82	188	42	800	24	4853	95	1822	64	2273	82	3191	96	188	42	3380	38
Казанско-Богородское	8	37	—	—	8	37	1335	38	—	—	1309	55	34	20	—	—	34	20
Карасуйское и Николаевское	—	—	—	—	—	—	305	82	—	—	300	32	5	50	—	—	5	50
Копальскій уѣздъ.																		
Селеніе Гавриловское	3254	24	—	—	3254	24	7922	66	1250	—	4660	34	6516	53	—	—	6516	56
„ Луговое	624	41	—	—	624	41	242	26	—	—	488	29	378	38	—	—	378	38
Ленинскій уѣздъ.																		
Герасимовское волостное правленіе																		
Селеніе Герасимовское	—	78	—	—	—	78	1103	39	—	—	1077	33	26	84	—	—	26	84
„ Константиновское	383	78	—	—	383	78	1919	95	650	—	1522	43	781	30	—	—	781	30
„ Колпаковское	129	18	—	—	129	18	1069	58	200	—	1176	84	21	92	—	—	21	92
„ Осинское	120	66	—	—	120	66	1879	57	400	—	2000	16	—	7	—	—	—	7
„ Степановское	278	87	—	—	278	87	930	26	350	—	1094	8	115	5	—	—	115	5
„ Ивановское	10	95	—	—	10	95	890	73	208	13	693	56	208	13	—	—	208	13
„ Захаровское	214	48	—	—	214	48	4629	43	1000	—	4792	37	51	54	—	—	51	54
„ Романовское	118	45	—	—	118	45	4231	34	3649	90	1931	86	2417	93	—	—	2417	93
„ Романовское	13	63	—	—	13	63	216	10	30	—	186	75	2	6	40	12	42	98
Пиннексскій уѣздъ.																		
Токмакская волость:																		
<i>Волостное правленіе</i>																		
Селеніе Большой-Токмакъ	102	60	—	—	102	60	3262	57	—	—	3141	17	224	—	—	—	224	—
„ Покровское	2915	41	—	—	2915	41	10425	36	4294	25	8512	47	4828	30	—	—	4828	30
„ Ивановское	49	46	—	—	49	46	763	35	120	—	762	4	50	77	—	—	50	77
„ Михайловское	26	44	—	—	26	44	878	77	—	—	892	63	12	58	—	—	12	58
„ Михайловское	—	—	—	—	—	—	178	80	—	—	178	80	—	—	—	—	—	—
Вьловодская волость:																		
<i>Волостное правленіе</i>																		
Селеніе Вьловодское	48	78	—	—	48	78	860	41	—	—	856	54	52	68	—	—	52	68
„ Новотроицкое	57	64	—	—	57	64	2424	63	1000	—	2387	66	94	61	—	—	94	61
„ Новотроицкое	38	38	—	—	38	38	733	8	127	50	745	49	25	97	—	—	25	97
Лебединская волость:																		
<i>Волостное правленіе</i>																		
Селеніе Лебединское	33	17	—	—	33	17	622	15	—	—	635	—	20	32	—	—	20	32
„ Георгиевское	25	—	25	51	50	51	3148	94	620	—	2783	95	217	—	198	50	415	50
„ Дмитриевское	80	38	143	—	223	38	841	56	—	—	1032	86	32	8	—	—	32	8
„ Александровское	—	—	—	—	—	—	260	46	—	—	228	46	32	—	—	—	32	—
„ Каракупузь	—	—	108	—	108	—	1167	35	—	—	1168	—	—	—	—	—	—	—
„ Каракупузь	—	—	—	—	—	—	1166	93	—	—	1179	73	95	20	—	—	95	20
Пржевальскій уѣздъ.																		
Сазановская волость:																		
<i>Сазановское волостное правленіе</i>																		
Сазановское волостное правленіе	40	—	—	—	40	11	1325	3	—	—	1288	20	76	94	23	—	99	94
Уйталское сельское общество	6	11	—	81	6	92	336	35	—	—	303	16	40	11	—	—	40	11
Сазановское сельское общество	970	74	—	—	970	74	2952	70	2178	5	2372	96	1244	85	305	63	1550	48
Пржевальское волостное правленіе	201	60	241	22	412	82	1659	46	—	—	2100	89	1	39	97	—	98	39
Покровское сельское общество	2	72	—	—	2	72	1593	94	400	—	1359	51	240	15	—	—	240	15
Теплоключинское сельское общество	17	47	—	—	17	47	557	72	200	—	575	19	—	—	—	—	—	—
Преображенское сельское общество	155	80	—	—	155	80	3154	99	1697	74	2591	7	719	72	—	—	719	72
Джергесское сельское общество	—	—	—	—	—	—	682	40	—	—	648	10	34	30	—	—	34	30
Маринское дунганское общество	—	—	—	—	—	—	184	29	—	—	184	29	—	—	—	—	—	—
Селен. Атбашинское и Нарынское	3811	26	—	—	3811	26	2713	93	—	—	2297	29	4227	90	—	—	4227	90

Вѣдомость № 20

о ходѣ обязательнаго взаимнаго губернскаго страхованія
сельскихъ строеній Семирѣченской области.

За 1901 годъ.

Date	Description	Debit	Credit	Balance
1891	Jan 1			
	Jan 2			
	Jan 3			
	Jan 4			
	Jan 5			
	Jan 6			
	Jan 7			
	Jan 8			
	Jan 9			
	Jan 10			
	Jan 11			
	Jan 12			
	Jan 13			
	Jan 14			
	Jan 15			
	Jan 16			
	Jan 17			
	Jan 18			
	Jan 19			
	Jan 20			
	Jan 21			
	Jan 22			
	Jan 23			
	Jan 24			
	Jan 25			
	Jan 26			
	Jan 27			
	Jan 28			
	Jan 29			
	Jan 30			
	Jan 31			

Вѣдомость № 21

о пожарахъ въ Семирѣченской области.

За 1901 годъ.

Города и уѣзды.	Въ зимніе мѣсяцы.			Въ весенніе мѣсяцы.			Въ лѣтніе мѣсяцы.			Въ осенніе мѣсяцы.			Всего въ году.		Причина пожаровъ.				
	Число пожаровъ.	Наименованіе погорѣвшаго имущества.	Сумма убытковъ.	Число пожаровъ.	Наименованіе погорѣвшаго имущества.	Сумма убытковъ.	Число пожаровъ.	Наименованіе погорѣвшаго имущества.	Сумма убытковъ.	Число пожаровъ.	Наименованіе погорѣвшаго имущества.	Сумма убытковъ.	Число пожаровъ.	Сумма убытковъ.	Отъ дурного устройства печей и трубъ.	Отъ неосторожности.	Отъ поджога.	Отъ молнии.	Отъ неизвѣстныхъ причинъ.
Г. Вѣрный	4	Надворная постройка, экипажи, лошади, мануфактурный товаръ.	3940 р.	2	Деревья, трава, крыша сарая и заборъ.	—	2	Крыша дома и трава.	—	3	Камышевый шалашъ, стогъ сѣна и курай.	—	11	3940 р.	1	2	—	1	7
Вѣрненскій у.	1	Домъ	—	2	Крыша дома, кожи и воскъ.	60 р.	—	—	—	2	Надворная постройка, юрта съ имуществомъ.	500 р.	5	560 р.	2	—	—	—	3
Г. Копаль	—	—	—	—	—	—	—	—	—	—	—	—	—	—	—	—	—	—	—
Копальскій у.	—	—	—	2	Надворная постройка, скотъ, крыша и домашнія вещи.	972 р. 80 к.	1	Домъ, надворная постройка и клеверъ.	1294 р.	—	—	—	3	2266 р. 80 к.	—	2	—	—	1
Г. Лепинскъ	—	—	—	1	Домъ.	—	—	—	—	—	—	—	1	—	—	—	—	—	1
Лепинскій у.	3	Кладъ хлѣба, солома и юрта съ имуществомъ.	70 р. 70 к.	1	Крыша дома.	—	2	Домъ и мельница.	300 р.	1	Домъ, надворная постройка и имущество.	2100 р.	7	2470 р. 70 к.	—	2	—	—	5
Г. Пишпекъ	1	Надворная постройка.	—	1	Дѣвъ крыши.	—	1	Камышевый шалашъ.	—	—	—	—	3	—	—	—	—	—	3
Пишпекскій у.	3	Скотъ, сѣно, клеверъ и камышъ.	—	3	Домъ, юрты, скотъ, имущество и крыша дома.	10 р.	—	—	—	—	—	—	6	10 р.	—	2	—	—	4
Г. Пржевальскъ	—	—	—	—	—	—	—	—	—	—	—	—	—	—	—	—	—	—	—
Пржевальскій у.	3	Юрты, имущество и солсма.	50 р.	2	Юрта, имущество и солома.	195 р.	1	Юрта.	50 р.	2	Домъ и крыша дома.	—	8	295 р.	—	4	1	—	3
Г. Джаркентъ	—	—	—	1	Камышъ и солома.	70 р.	—	—	—	1	Хлѣбъ.	30 р.	2	100 р.	1	—	1	—	—
Джаркентскій у.	—	—	—	—	—	—	—	—	—	1	Надворная постройка, сѣно и клеверъ.	46 р.	2	46 р.	—	—	—	—	2
Итого {	въ городахъ	5	—	3940 р.	5	—	70 р.	3	—	4	—	30 р.	17	4010 р.	2	2	1	1	11
	въ уѣздахъ	10	—	120 р. 70 к.	10	—	1237 р. 80 к.	5	—	6	—	2600 р.	31	5648 р. 50 к.	2	10	1	—	18
Всего по области	15	—	4060 р. 70 к.	15	—	1307 р. 80 к.	8	—	1690 р.	10	—	2630 р.	48	9688 р. 50 к.	4	12	2	1	29

Station	Latitude	Longitude	Time	Wind	Sea	Clouds	Temperature	Pressure	Humidity	Visibility	Remarks
1	10° 30' N	155° 00' W	0800	10	3	0	28.5	1010	85	10	
2	10° 30' N	155° 00' W	1000	10	3	0	28.5	1010	85	10	
3	10° 30' N	155° 00' W	1200	10	3	0	28.5	1010	85	10	
4	10° 30' N	155° 00' W	1400	10	3	0	28.5	1010	85	10	
5	10° 30' N	155° 00' W	1600	10	3	0	28.5	1010	85	10	
6	10° 30' N	155° 00' W	1800	10	3	0	28.5	1010	85	10	
7	10° 30' N	155° 00' W	2000	10	3	0	28.5	1010	85	10	
8	10° 30' N	155° 00' W	2200	10	3	0	28.5	1010	85	10	
9	10° 30' N	155° 00' W	2400	10	3	0	28.5	1010	85	10	
10	10° 30' N	155° 00' W	2600	10	3	0	28.5	1010	85	10	
11	10° 30' N	155° 00' W	2800	10	3	0	28.5	1010	85	10	
12	10° 30' N	155° 00' W	3000	10	3	0	28.5	1010	85	10	
13	10° 30' N	155° 00' W	3200	10	3	0	28.5	1010	85	10	
14	10° 30' N	155° 00' W	3400	10	3	0	28.5	1010	85	10	
15	10° 30' N	155° 00' W	3600	10	3	0	28.5	1010	85	10	

Вѣдомость № 22

по исполненію воинской повинности населеніемъ Семи-
рѣченской области.

За 1901 годъ.

УЪЗДЫ.

Изъ числа призывавшихся къ оу

ванію воинской повинности.

въ числѣ призванныхъ на

жву.

РАСХОДЫ

по призыву и приему на службу и на содержаніе городскихъ и уѣздныхъ присутствій въ теченіи отчетнаго года.

Уѣзды.	По разверсткѣ назначено было къ приему на службу.		Для пополненія назначеннаго числа новобранцевъ состоялось.		Принято въ войска.																			въ числѣ призванныхъ на жву.																			РАСХОДЫ		
	По разверсткѣ назначено было къ приему на службу.		Для пополненія назначеннаго числа новобранцевъ состоялось.		1 разряда.		2-разряда.		3-разряда.		Женатыхъ.		Холостыхъ.		Имѣющихъ право на сокращенный срокъ службы.		По грамотности.		ПО РОСТУ.											По сословіямъ.		РАСХОДЫ													
	По разверсткѣ назначено было къ приему на службу.		Для пополненія назначеннаго числа новобранцевъ состоялось.		1 разряда.		2-разряда.		3-разряда.		Женатыхъ.		Холостыхъ.		Имѣющихъ право на сокращенный срокъ службы.		По грамотности.		ПО РОСТУ.											По сословіямъ.		РАСХОДЫ													
Върненскій . . .	69	219	69	-	-	2	40	29	15	29	40	1	4	10	21	17	11	5	-	-	67	8	64	-	3	2	-	64	-	5	55	49	6	6	11	7	15	1	-	-	138 р. 1 к.	250 р.	388 р. 1 к.		
Копальскій и Джаркентскій . . .	13	49	13	-	-	7	6	1	4	9	-	1	4	4	3	1	-	-	-	-	13	-	6	-	7	-	-	6	-	7	17	11	-	-	3	3	1	-	-	33 р. 71 к.	250 р.	283 р. 71 к.			
Лепсинскій . . .	59	189	59	-	-	45	14	8	21	38	-	1	11	19	15	10	2	1	-	-	55	4	55	-	4	-	-	55	-	4	60	37	13	10	8	1	1	-	-	73 р. 43 к.	250 р.	323 р. 43 к.			
Пишпекскій . . .	39	128	39	-	1	2	27	12	8	15	24	1	2	8	12	9	5	-	2	-	39	-	33	-	1	4	1	33	-	6	43	29	4	-	4	8	1	-	-	48 р. 60 к.	250 р.	298 р. 60 к.			
Пржевальскій . . .	35	102	35	-	-	26	9	8	7	28	1	2	8	9	8	7	-	-	-	-	35	-	35	-	-	-	-	35	-	36	14	3	1	9	2	2	-	-	45 р. 86 к.	250 р.	295 р. 86 к.				
Областное Присутств.	-	-	-	-	-	-	-	-	-	-	-	-	-	-	-	-	-	-	-	-	-	-	-	-	-	-	-	-	-	-	-	-	-	-	-	-	-	500 р.	-	500 р.					
Итого по области	215	687	215	-	1	4	145	70	40	76	139	3	10	41	65	52	34	7	3	-	209	6	193	-	15	6	1	193	-	22	211	140	26	17	35	21	20	1	1	-	839 р. 61 к.	1250 р.	2089 р. 61 к.		

F A X I O M

No.	Date	Description	Particulars	Debit	Credit	Balance
1	1900
2	1900
3	1900
4	1900
5	1900
6	1900
7	1900
8	1900
9	1900
10	1900
11	1900
12	1900
13	1900
14	1900
15	1900
16	1900
17	1900
18	1900
19	1900
20	1900
21	1900
22	1900
23	1900
24	1900
25	1900
26	1900
27	1900
28	1900
29	1900
30	1900
31	1900
32	1900
33	1900
34	1900
35	1900
36	1900
37	1900
38	1900
39	1900
40	1900
41	1900
42	1900
43	1900
44	1900
45	1900
46	1900
47	1900
48	1900
49	1900
50	1900
51	1900
52	1900
53	1900
54	1900
55	1900
56	1900
57	1900
58	1900
59	1900
60	1900
61	1900
62	1900
63	1900
64	1900
65	1900
66	1900
67	1900
68	1900
69	1900
70	1900
71	1900
72	1900
73	1900
74	1900
75	1900
76	1900
77	1900
78	1900
79	1900
80	1900
81	1900
82	1900
83	1900
84	1900
85	1900
86	1900
87	1900
88	1900
89	1900
90	1900
91	1900
92	1900
93	1900
94	1900
95	1900
96	1900
97	1900
98	1900
99	1900
100	1900

Вѣдомость № 23

о дѣятельности почтово-телеграфныхъ учреждений
Семирѣченской области.

За 1901 годъ.

M O P H D E H I R		K O R O J P		K A C K O J P	
K O R O J P		K A C K O J P		M O P H D E H I R	
100	100	100	100	100	100
101	101	101	101	101	101
102	102	102	102	102	102
103	103	103	103	103	103
104	104	104	104	104	104
105	105	105	105	105	105
106	106	106	106	106	106
107	107	107	107	107	107
108	108	108	108	108	108
109	109	109	109	109	109
110	110	110	110	110	110
111	111	111	111	111	111
112	112	112	112	112	112
113	113	113	113	113	113
114	114	114	114	114	114
115	115	115	115	115	115
116	116	116	116	116	116
117	117	117	117	117	117
118	118	118	118	118	118
119	119	119	119	119	119
120	120	120	120	120	120

Вѣдомость № 24.

о почтовыхъ трактахъ и телеграфной линіи въ Семирѣченской области.

За 1901 годъ.

№№ по порядку.	Наименованіе почтовыхъ трактовъ.	Число почтов. станцій.	Число верстъ.	Наименованіе участковъ телеграфныхъ линій.	Число верстъ линій.	Число верстъ проводовъ.	Количество столбовъ, имѣющихся на линіи.	Число столбовъ, замѣнен. новыми.	Стоимость новыхъ столбовъ.	Расходъ на матеріалы.	Расходъ на работы и разъѣзды.	Стоимость исправленій случайныхъ поврежденій въ 1901 году.	Итого.
									Руб.	Руб.	Руб.	Руб.	
1	Отъ Сергіополя чрезъ Копаль, Вѣрный и Пишпекъ до почтовой станціи Карабалты	42	1040 ¹ / ₂	Отъ почтовой станціи Узунъ-Булака до Абакумовской .	370 ¹ / ₄	810	5931	566	2123	1017	2131	437	5708
2	Отъ Сергіополя чрезъ Урджаръ и Бахты въ Чугучакъ	11	296 ¹ / ₄	Отъ Абакумовской почтовой станціи до Вѣрнаго	387 ¹ / ₄	951 ¹ / ₂	6217	1490	14894	3411	6659	1259	26223
3	Отъ Алтынъ-Эмельской почтовой станціи чрезъ Джаркентъ до Хоргоса	8	172 ³ / ₄	Отъ Алтынъ-Эмельской почтовой станціи до г. Кульджи	252	252	3132	321	1811	88	949	325	3173
4	Отъ Пишпека чрезъ Токмакъ до Пржевальска	14	371 ³ / ₄	Отъ Сергіополя до Чугучака	282	303 ¹ / ₂	5845	204	1306	48	431	215	2000
5	Отъ Абакумовской почтовой станціи до гор. Лепсинска	3	92 ¹ / ₄	Отъ Вѣрнаго до Карабалтинской почтовой станціи	283	566	3535	8	33	53	960	106	1152
6	Отъ Кутемалдинской почтовой станціи чрезъ Нарынъ до Атбаши	6	195 ¹ / ₄	Отъ Пишпека до Пржевальска	375 ³ / ₄	360	5845	—	—	23	48	63	134
	Отъ Абакумовской станціи до г. Лепсинска			Отъ Абакумовской станціи до г. Лепсинска	95	95	1307	—	1988	1552	1016	5	4561
	Итого	84	2168 ³ / ₄	Итого	2045 ¹ / ₄	3338	31712	2588	22155	6192	12194	2410	42951

Вѣдомость № 25

объ оборотахъ почтово-телеграфныхъ сберегательныхъ кассъ
Семирѣченской области

За 1901 годъ.

№ № по порядку. 1.	НАИМЕНОВАНИЕ УЧРЕЖДЕНИЙ. 2.	ВЗНОСЫ, ОТМЪЧЕННЫЕ В									КНИЖКАХЪ:			ВЫДАНО ВКЛАДОВЪ.						Количество выпла- ченныхъ книжекъ. 18.				
		ПЕРВОНАЧАЛЬНЫЕ.			ДОПОЛНИТЕЛЬНЫЕ.			И Т О Г О.			Непосредственно Почт. Тел. Сб. Кассою.			Изъ денегъ, выслан. Цент. Кас. для удов. вкладчиковъ.			И Т О Г О.							
		Коли- чество. 3.	СУММА.		Коли- чество. 6.	СУММА.		Коли- чество. 9.	СУММА.		Колич. 12.	СУММА.		Колич. 14.	СУММА.		Колич. 16.	СУММА.						
			Наличными деньгами. 4.	Сберег. карточк. 5.		Наличными деньгами. 7.	Сберег. карточк. 8.		Наличными деньгами. 10.	Сберег. карточк. 11.		РУБ. К.	РУБ. К.		РУБ. К.	РУБ. К.								
1	Бахты № 2	30	4710	25	-	98	4186	25	194	128	8896	50	194	8	86	25	34	1645	6	42	1731	31	46	
2	Вѣрный № 1	97	2649	-	499	427	6143	75	3967	524	8792	75	4466	143	1298	5	-	-	-	143	1.98	5	71	
3	Джаркентъ № 1	8	369	-	2	15	479	75	-	23	848	75	2	6	80	-	-	-	6	80	-	-	4	
4	Илійскъ № 2	3	52	-	-	45	768	75	12	48	820	75	12	23	211	-	-	-	23	211	-	-	3	
5	Копаль № 5	1	300	-	-	6	104	75	-	7	404	75	-	-	-	-	-	-	-	-	-	-	1	
6	Карабулакъ № 4	7	2175	-	-	25	1487	75	-	32	3662	75	-	-	-	-	16	1994	70	16	1994	70	7	
7	Пишпекъ № 1	5	215	-	58	11	100	-	48	16	315	-	106	-	-	-	-	-	-	-	-	-	-	10
8	Пржевальскъ № 1	12	242	-	12	30	231	-	27	42	473	-	39	6	35	50	-	-	-	6	35	50	1	
9	Сарканъ № 1	7	600	-	-	27	2579	-	-	34	3179	-	-	11	190	-	3	160	-	14	350	-	1	
10	Сергіополь № 1	14	651	75	5	51	2105	75	11	65	2757	50	16	10	194	-	10	1705	29	20	1899	29	8	
11	Токмакъ № 2	13	2136	-	-	16	1587	-	-	29	3723	-	-	-	-	-	21	2568	73	21	2568	73	4	
12	Урджаръ № 3	22	4556	-	6	31	1974	-	-	53	6530	-	6	10	199	-	21	3225	95	31	3424	95	12	
13	Чугучакъ	18	3205	-	7	19	2970	-	-	37	6175	-	7	2	8	-	4	3844	67	6	3852	67	1	
	ИТОГО	237	21861	-	589	801	24717	75	425	1038	46578	75	4848	219	2301	80	109	15144	40	328	17446	20	172	

Вѣдомость № 26

объ оборотахъ сберегательныхъ кассъ при казначействахъ
Семирѣченской области

За 1901 годъ.

Названіе Казначействъ.	Остатокъ вкладовъ къ 1-му января 1901 года.		Принято и записано вкладовъ.							Выдано и списано вкладовъ.											Осталось вкладовъ къ 1 января 1902 года.						
	Наличными деньгами.		Сберегательны-ми карточками.		Переводами изъ другихъ кассъ.		Процентъ бумагамъ взаимнаго вклада.	Процентами отъ процентныхъ бумагъ вкладчик.		ВСЕГО.	Приписано процентъ при востребованіи всего капитала и начислено къ 31 декабря.	Наличными деньгами %.		Переводами на другія кассы наличными и деньгами съ % и % бумагами.		Списано за процентныя бумаги по цѣнѣ.		Выдано процентными бумагами по цѣнѣ.		ВСЕГО.	Рубли. К.						
	Руб.	К.	Руб.	К.	Руб.	К.	Руб.	К.	Руб.			К.	Руб.	К.	Руб.	К.	Руб.	К.	Руб.		К.	Руб.	К.	Рубл.	К.		
	Руб.	К.	Руб.	К.	Руб.	К.	Руб.	К.	Руб.	К.	Руб.	К.	Руб.	К.	Руб.	К.	Руб.	К.	Руб.	К.	Руб.	К.	Рубл.	К.			
По Вѣрненскому Уѣзному Казначейству .	508972	45	297860	45	517	-	32856	92	46131	6155	5	383520	78	12573	57	249929	95	12602	-	41610	50	26142	80	330285	25	574781	55
По Копальскому Уѣзному Казначейству .	130654	13	39516	87	91	-	6714	93	3500	863	55	50686	35	3367	75	37771	36	13476	86	3392	20	11100	-	65743	42	118954	81
По Лепсинскому Уѣзному Казначейству .	77062	64	69161	93	258	-	1934	21	8146	430	55	80231	35	2237	45	52921	9	3901	98	8446	66	2747	6	65016	79	9544	60
По Пишпекскому Уѣзному Казначейству .	120404	25	70722	31	79	-	4916	67	17754	1954	55	95427	14	2613	95	50379	28	1403	27	17754	63	59142	48	128684	66	89790	69
По Пржевальскому Уѣзному Казначейству .	102074	80	106410	52	-	-	2216	4	12439	572	85	121738	42	3392	42	63690	44	3182	90	12439	1	2958	55	82270	90	144934	74
По Джаркентскому Уѣзному Казначейству .	114634	81	144642	77	51	-	4222	54	-	-	-	148916	31	3916	41	127330	21	23445	44	-	-	-	-	150775	65	116691	88
Всего .	1053803	9	728314	85	996	-	52961	31	88271	9976	53	880520	35	28161	56	58202	33	58017	45	83643	-	102090	89	82577	67	1136708	33

Date	Description	Debit	Credit

1880-1881

1881-1882

1882-1883

1883-1884

1884-1885

1885-1886

1886-1887

Вѣдомость № 27

сводная таблица къ гражданскому отчету о народномъ здоровіи
по Семирѣченской области.

За 1901 годъ.

Города и уѣзды.	Число жителей къ 1-му января 1902 г.	Число родившихся въ 1901 году.	Число умершихъ въ 1901 году.	Обращалось къ врачебной помощи въ 1901 году.	Умерло изъ обра- щавшихся.	Оспа.		Скарлатина.		Дифтеритъ.		Крупъ.		Корь.		Коклюшъ.		Гриппъ.		Сыпной тифъ.		
						ЗАБ.	УМЕР.	ЗАБ.	УМЕР.	ЗАБ.	УМЕР.	ЗАБ.	УМЕР.	ЗАБ.	УМЕР.	ЗАБ.	УМЕР.	ЗАБ.	УМЕР.	ЗАБ.	УМЕР.	ЗАБ.
Городъ Вѣрный	26155	1074	742	2654	29	23	1	2	—	4	—	6	—	18	—	19	—	449	—	6	—	
Вѣрненскій уѣздъ	214962	6468	4396		804	39	10	—	—	—	2	1	—	—	—	—	3	—	495	—	4	3
Копальскій уѣздъ	128789	4301	1735		1310	63	19	8	—	—	—	—	7	—	—	—	291	1	1192	1	1	—
Лепсинскій уѣздъ	186352	14698	7992		1170	10	6	—	—	—	—	—	1	—	57	—	39	—	199	3	7	2
Джаркентскій уѣздъ	118872	2239	1507		640	7	15	—	—	—	—	—	1	—	66	6	48	—	158	9	—	—
Пржевальскій уѣздъ	144725	3008	1896		1776	15	1	—	2	1	8	1	2	—	9	—	34	—	241	—	—	—
Пишпекскій уѣздъ	174174	5172	3692																			
ВСЕГО	994029	36960	21960	8356	163	74	9	4	1	14	2	17	2	150	6	434	1	2734	12	18	5	

Города и уѣзды.	Брюшной тифъ		Возвратный тифъ.		Тифъ неопре- дѣленной фор- м ы.		Дизентерія.		Заушница.		Европейская холера.		Гнойный эпиде- мическій конъюн- ктивитъ.		Септицемія у родильницъ.		Водобоязнь		Сибирская язва		Сифились.		Венерическія болѣзни.		Крупозное вос- полненіе легкихъ		Бугорчатка.		Малярія.		З о б ъ.		
	ЗАБ.	У.	ЗАБ.	У.	ЗАБ.	У.	ЗАБ.	У.	ЗАБ.	У.	ЗАБ.	У.	ЗАБ.	У.	ЗАБ.	У.	ЗАБ.	У.	ЗАБ.	У.	ЗАБ.	У.	ЗАБ.	У.	ЗАБ.	У.	ЗАБ.	У.	ЗАБ.	У.			
Гор. Вѣрный	38	1	—	—	5	1	325	1	253	—	4	—	42	—	1	—	—	—	1	—	434	—	361	—	64	5	29	4	4893	1	202	—	
Вѣрненскій уѣздъ	2	—	—	—	1	1	20	3	11	—	—	—	9	—	—	—	—	—	—	—	19	—	33	—	11	1	12	3	1831	1	—	—	
Копальскій уѣздъ	23	1	—	—	—	—	50	2	128	—	—	—	8	—	—	—	—	—	—	—	241	—	55	—	14	2	15	—	1659	—	2	—	
Лепсинскій уѣздъ	19	1	—	—	—	—	30	1	23	—	—	—	31	—	1	1	—	—	—	—	9	—	127	—	9	—	10	—	3081	—	104	—	
Джаркентскій уѣздъ	8	—	—	—	—	—	—	—	40	—	—	—	—	—	—	—	—	—	—	—	423	—	33	—	12	—	3	—	257	—	8	—	
Пржевальскій уѣздъ	11	—	—	—	5	1	102	—	77	—	—	—	1	—	—	—	—	—	—	7	—	331	1	127	—	32	2	5	1	4911	—	22	—
Пишпекскій уѣздъ																																	
ВСЕГО	101	3	„	„	11	2	527	7	532	8	9	„	91	„	2	1	„	„	17	„	1705	1	736	„	14	10	74	8	1663	2	338	„	„

Города и уѣзды.	Проказа.		Чесотка.		Глисты.		Ришта.		Цынга.		Всѣхъ ведомствъ	Число кроватей въ нихъ.	Пользовалось въ нихъ.	Умерло въ нихъ.	Осталось къ 1-му января 1901 года.	Врачей гражданск. съ вольно-практикующ.	Женщинъ-врачей.	Фельдшеровъ и фельдшерницъ.	Повивальныхъ бабокъ	Привита оспа.	Число оспопрививателей кромѣ лицъ медицинскаго званія.	ОСВИДѢТЕЛЬСТВОВАНИЯ.		Живыхъ людей.	Предметовъ и вещей.	Всѣхъ судебно-ме- дцинскихъ актовъ.	
	ЗАБ.	У.	ЗАБ.	У.	ЗАБ.	У.	ЗАБ.	У.	ЗАБ.	У.												По поводу насильствен- ной смерти.	По поводу смерти отъ болѣзнен- ныхъ при- чинъ.				
Городъ Вѣрный	—	—	1800	—	178	—	—	—	63	—	3	225	810	28	58	7	—	9	4	9824	1	11	5	25	—	41	
Вѣрненскій уѣздъ	—	—	176	—	113	—	—	—	14	—	1	55	67	5	2	1	—	4	3	1151	—	6	—	26	—	32	
Копальскій уѣздъ	—	—	439	—	64	—	—	—	—	—	3	90	50	1	5	1	—	7	3	1599	—	7	2	29	—	38	
Лепсинскій уѣздъ	—	—	237	—	11	—	—	—	42	—	1	100	100	2	9	1	—	4	3	3138	—	7	—	16	—	23	
Джаркентскій уѣздъ	—	—	384	—	30	—	—	—	12	—	2	77	51	—	1	1	—	4	3	7451	—	7	1	14	—	22	
Пржевальскій уѣздъ	—	—	782	—	48	—	—	—	40	—	1	40	75	2	3	4	—	6	3	4723	—	5	—	71	—	76	
Пишпекскій уѣздъ	—	—																									
ВСЕГО	—	—	3898	—	444	—	—	—	171	—	1	587	1153	38	78	15	—	34	19	27886	1	43	8	181	—	232	

Year	Month	Day	Time	Location	Event	Notes
1907	11	15	10:00	St. Paul	Conference	...
1907	11	16	10:00	St. Paul	Conference	...
1907	11	17	10:00	St. Paul	Conference	...
1907	11	18	10:00	St. Paul	Conference	...
1907	11	19	10:00	St. Paul	Conference	...
1907	11	20	10:00	St. Paul	Conference	...
1907	11	21	10:00	St. Paul	Conference	...
1907	11	22	10:00	St. Paul	Conference	...
1907	11	23	10:00	St. Paul	Conference	...
1907	11	24	10:00	St. Paul	Conference	...
1907	11	25	10:00	St. Paul	Conference	...
1907	11	26	10:00	St. Paul	Conference	...
1907	11	27	10:00	St. Paul	Conference	...
1907	11	28	10:00	St. Paul	Conference	...
1907	11	29	10:00	St. Paul	Conference	...
1907	11	30	10:00	St. Paul	Conference	...

Вѣдомость № 28.

Заболѣваемость населенія и смертность среди обращающихся къ врачебной помощи въ Семирѣченской области въ 1901 г.

Общее число зарегистрированныхъ больныхъ различными болѣзнями въ теченіи 1901 года достигаетъ 835 8 чел., изъ которыхъ умерло 163 чел. Изъ общаго числа зарегистрированныхъ больныхъ въ больницахъ пользовалось 1153, умерло 33.

Изъ общаго числа зарегистрированныхъ больныхъ приходится на:

		Зарегистрировано въ 1901 году.			Среднее число зарегистрован- ныхъ.
		Больни- цахъ.	Амбулато- ріяхъ.	ВСЕГО.	
1	Оспу	4	70	74	152,3
2	Скарлатину	1	3	4	5,6
3	Дифтеритъ	3	11	14	9,6
4	Крупъ	—	17	17	23,0
5	Корь	—	150	150	108,3
6	Коклюшъ	—	434	434	436,0
7	Гриппъ	19	2715	2734	1987,6
8	Тифъ сыпной	7	11	18	12,0
9	— брюшной	19	82	101	104,3
10	— возвратный	—	—	—	6,0
11	— неопредѣленный	—	11	11	20,0
12	Эпидемическій менингитъ	—	—	—	0,3
13	Дизентерію	10	517	528	481,6
14	Холеру (nostras)	2	7	9	4,3
15	Холеру азіатскую	—	—	—	—
16	Заушницу	5	527	532	276,6
17	Рожу	3	135	138	145,0
18	Гнойный конъюнктивитъ	—	91	91	164,3
19	Септицемію родильницъ	—	2	2	0,6
20	Сибирскую язву	—	17	17	7,3
21	Водобоязнь	—	—	—	—
22	Сапъ	—	—	—	—
23	Сифилисъ	30	1675	1705	1596,3
24	Венерическія болѣзни	42	694	736	666,3
25	Бугорчатку	15	59	74	120,6
26	Крупозную пневмонію	23	119	142	155,3
Итого I группы		183	7347	7530	6482,0
27	Малярію	172	16460	16632	14536,3
28	Зобъ	—	338	338	274,1
29	Злую корчу	—	—	—	—
30	Проказу	—	—	—	—
Итого II группы		172	16798	16970	14810,4
31	Чесотку	12	3886	3898	2776,0

32	Глисты	6	438	444	408,3
33	Трихинозъ	—	—	—	—
	Итого III группы	18	4324	4342	3184,3
34	Болезни органовъ дыханія	44	7986	8030	6873,6
35	— кровообращенія	16	403	419	379,3
36	— пищеваженія	68	9114	9182	834,6
37	— мочевыхъ органовъ	38	188	226	210,0
38	— мужскихъ половыхъ органовъ	1	20	211	180,3
39	— женскихъ	55	436	491	419,0
40	— нервной системы	62	3962	4024	3639,0
	въ томъ числѣ:				
	мышечный ревматизмъ	23	2099	2122	1831,0
41	Болезни кожи и клетчатки	36	8678	8714	7493,0
42	— глазъ	88	5670	5758	4793,6
43	— органовъ слуха	6	1477	1483	1239,3
44	— движенія	59	3651	3710	3175,3
	въ томъ числѣ:				
	сочленовный ревматизмъ	11	1736	1747	1521,0
45	Болезни беременныхъ и послѣродовыхъ	11	186	197	179,0
46	Разстройства общаго питанія	14	2242	2256	1816,6
	въ томъ числѣ:				
	цынга	—	171	171	157,6
47	Новообразованія	39	488	527	454,6
48	Ушибы и раны	70	3622	3692	3495,3
49	Прочія болѣзни	173	5633	5806	4572,6

Вѣдомость № 29.

о числѣ пользовавшихся и умершихъ въ больницахъ и внѣ больницъ
въ Семирѣченской области за 1901 годъ.

№ по порядку.	Болезни.	ВЪ БОЛЬНИЦАХЪ.		ВНѢ БОЛЬНИЦЪ.		И Т О Г О.	
		Пользовано.	Умерло.	Пользовано.	Умерло.	Пользовано.	Умерло.
1	Оспа	4	1	70	8	74	9
2	Скарлатина	1	"	3	1	4	1
3	Дифтеритъ	3	"	11	2	14	2
4	Крупу	—	"	17	2	17	2
5	Корь	—	"	150	6	150	6
6	Коклюшъ	—	"	434	1	434	1
7	Гриппъ	19	"	2715	12	2734	12
8	Тифъ сыпной	7	2	11	3	18	5
9	— брюшной	19	2	82	1	101	3
10	— возвратный	—	"	—	"	—	"
11	— неопредѣленный	—	"	11	2	11	2
12	Эпидемическій менингитъ	—	"	—	"	—	"
13	Дивентерія	10	1	517	6	527	7
14	Холера европейская	2	"	7	"	9	"
15	— азиатская	—	"	—	"	—	"
16	Заушница	5	"	527	"	532	"
17	Рожа	3	"	135	1	138	1
18	Гнойный конъюнктивитъ	—	"	91	"	91	"
19	Септицемія родильницъ	—	"	2	1	2	1
20	Сибирская язва	—	"	17	0	17	0
21	Водобоязнь	—	"	—	"	—	"
22	Сапъ	—	"	—	"	—	"
23	1. Сифилисъ первичн. (ule. indur).	3	"	131	"	134	"
	recens	1	"	138	"	139	"
	2. " кондиломатозный } recidiva	10	"	242	"	252	"
	не указано	—	"	19	"	19	"
	3. " гумозный	15	"	1134	1	1149	1
	4. " форма не показана	1	"	11	"	12	"
	Итого	30	"	1675	1	1705	1
	Въ томъ числѣ:						
	Половое зараженіе	3	"	237	"	240	"
	Наслѣдственный	—	"	374	1	374	1
	Вишоловое зараженіе	—	"	93	"	93	"
	Путь зараженія неизвѣстенъ	27	"	971	"	998	"
24	Мягкій шанкръ и его осложненія	9	"	71	"	80	"
	Черелой и его осложненія	33	"	623	"	656	"
25	Бугорчатка	15	6	59	2	74	8
26	Крупозная пневмонія	23	4	119	6	142	10
	Итого I группа	183	16	7347	55	7530	71
27	Малярія	172	1	16460	1	16632	2
28	Зобъ	—	"	338	"	338	"
29	Злая корча	—	"	—	"	—	"
30	Проказа	—	"	—	"	—	"
	Итого II группа	172	1	16798	1	16970	2
31	Чесотка	12	"	3886	"	3898	"
32	Глисты	6	"	438	"	444	"
33	Трихинозъ	—	"	—	"	—	"
	Итого III группа	18	"	4324	"	4342	"
34	Катарръ дыхательныхъ орган.	24	"	5368	4	5392	4
35	Воспаленіе плевры	7	"	199	1	206	1
36	" легкихъ	8	"	395	13	403	13
37	Прочія б.б. органовъ дыханія	5	1	2024	2	2029	3
	Итого IV группа	44	1	7986	20	8030	21
38	Воспаленіе сердца	—	"	12	"	12	"
39	Органическія болѣзни сердца	13	1	344	7	357	8
40	" " сосудовъ	3	"	47	"	50	"
	Итого V группа	16	1	403	7	419	8
41	Желудочно-кишечный катарръ	33	"	3217	11	3250	11
42	Болезни желудка	3	"	2479	1	2482	1
43	" кишечника	13	"	3064	12	3077	12
44	" печени	10	1	198	2	208	3
45	" селезенки	—	"	17	"	17	—
46	" брюшины	3	1	3	2	6	3
47	Грыжи	6	"	125	—	131	—

№ по порядку.	БОЛѢЗНИ.	ВЪ ВОЛЬНИЦАХЪ.		ВНѢ ВОЛЬНИЦѢ.		И Т О Г О.	
		Пользовано.	Умерло.	Пользовано.	Умерло.	Пользовано.	Умерло.
48	Выпаденія	—	„	11	„	11	„
	Итого VI группа	68	2	9114	28	9182	30
49	Воспаленіе мочевыхъ орган.	15	1	107	„	122	1
50	Брайтова болѣзнь	18	4	75	3	93	7
51	Каменная болѣзнь	5	„	6	„	11	„
	Итого VII группа	38	5	188	3	226	8
52	Болѣзни мужск. пол. орг. VIII гр.	1	„	210	„	211	„
53	„ женск. „ „ IX гр.	55	„	436	„	491	„
54	Растройство умствен. способн.	20	2	14	„	34	2
55	Эпилесія	1	„	46	„	47	„
56	Воспаленіе головного мозга	4	2	6	„	10	2
57	„ спинного мозга	2	1	2	1	4	2
58	Апоплексія и параличь	1	„	48	„	49	„
59	Столбнякъ	—	„	—	„	—	„
60	Нервные и судорожныя болѣзни	11	„	1747	1	1758	1
61	Мышечный ревматизмъ	23	„	2099	„	2122	„
	Итого X группа	62	5	3962	2	4024	7
62	Хроническія сыпи	18	„	5882	„	5900	„
63	Воспаленія подкожной клетчатки.	18	„	2712	„	2730	„
64	Карбункуль	—	„	84	„	84	„
	Итого XI группа	36	„	8578	„	8714	„
65	Болѣзни глазъ XII гр.	88	„	5670	„	5758	„
66	„ уха XIII	6	„	1477	„	1483	„
67	Переломы	14	„	79	„	93	„
68	Костоѣда	15	„	1573	„	1588	„
69	Сочленовный ревматизмъ	11	„	1736	„	1747	„
70	Болѣзни большихъ суставовъ	13	„	195	„	208	„
71	Вывихи	4	„	49	„	53	„
72	Сведенія	2	„	19	„	21	„
	Итого XIV группа	59	„	3651	„	3710	„
73	Болѣзни беременныхъ	—	„	53	„	53	„
74	„ послѣродовыя	11	1	133	3	144	4
	Итого XV группа	11	1	186	3	197	4
75	Маразмъ	1	1	21	1	22	2
76	Цынга	—	„	171	„	171	„
77	Рахитъ	—	„	23	„	23	„
78	Золотуха	—	„	743	„	743	„
79	Анемія и хлорозъ	7	1	387	„	394	1
80	Диабетъ	—	„	6	„	6	„
81	Худосочныя язвы	6	„	891	„	897	„
	Итого XVI группа	14	2	2242	1	2256	3
82	Доброкачественныя опухоли	21	„	430	„	451	„
83	Злокачественныя опухоли	18	3	58	1	76	4
	Итого XVII группа	39	3	488	1	527	4
84	Ушибы	26	„	1481	„	1507	„
85	Раны	44	„	2141	„	2185	„
	Итого XVIII группа	70	„	3622	„	3692	„
86	Отравленіе минеральн. ядами	3	„	10	1	13	1
87	„ органич. ядами	87	„	104	1	191	1
	Въ томъ числѣ:						
	„ а) алкоголемъ	87	„	83	1	170	1
	„ б) животными ядами	—	„	5	„	5	„
	Въ томъ числѣ:						
	„ рыбнымъ ядомъ	—	„	—	„	—	„
	Итого XIX группа	90	„	114	2	204	2
88	Ожоги	5	1	657	1	662	2
89	Обмороживанія	—	„	41	„	41	„
90	Пораженіе молніей	—	„	—	„	—	„
91	Солнечный ударъ	—	„	—	„	—	„
	Итого XX группа	5	1	698	1	703	2
92	Неопредѣленныя б.б. (XXI гр.)	31	„	350	„	381	„
93	Болѣзни не вошедшія въ предѣлы ція рубрики (XXII гр.)	47	„	4181	„	4228	„
94	Кромѣ того безъ распредѣленія по группамъ и формамъ болѣзней	—	„	290	1	290	1
	В С Е Г О	1153	38	8145	125	8368	163

Число сдѣланныхъ посѣщеній амбулатор. 112496.

№ по порядку.	БОЛѢЗНИ	Вѣренскій уѣздъ.		Копальскій уѣздъ.		Лепсинскій уѣздъ.		Джаркентскій уѣздъ.		Пржевальскій уѣздъ.		Пишпекскій уѣздъ.		ВСЕГО.	
		Пользова- лось.	Умерло.	Пользова- лось.	Умерло.	Пользова- лось.	Умерло.	Пользова- лось.	Умерло.	Пользова- лось.	Умерло.	Пользова- лось.	Умерло.	Пользова- лось.	Умерло.
48	Выпаденія	—	»	—	»	—	»	—	»	—	»	—	»	—	»
	Итого VI группа	45	1	8	»	7	»	2	»	3	»	3	1	68	2
49	Воспаленіе мочевыхъ орган.	11	1	1	»	—	»	—	»	2	»	1	»	15	1
50	Брайтова болѣзнь	17	4	—	»	—	»	—	»	1	»	—	»	18	4
51	Каменная болѣзнь	5	»	—	»	—	»	—	»	—	»	—	»	5	»
	Итого VII группа	33	5	1	»	—	»	—	»	3	»	1	»	38	5
52	Болѣзни мужск. пол. орг. VIII гр.	1	»	—	»	—	»	—	»	—	»	—	»	1	»
53	„ женск. „ „ IX гр.	47	»	5	»	—	»	—	»	1	»	2	»	55	»
54	Растройство умствен. способности	14	2	2	»	—	»	—	»	1	»	3	»	20	2
55	Эпилепсія	—	»	1	»	—	»	—	»	—	»	—	»	1	»
56	Воспаленіе головного мозга	1	»	1	1	1	»	1	1	—	»	—	»	4	2
57	„ спинного мозга	2	1	—	»	—	»	—	»	—	»	—	»	2	1
58	Апоплексія и параличь	—	»	—	»	—	»	—	»	—	»	1	»	1	»
59	Столбнякъ „ „	—	»	—	»	—	»	—	»	—	»	—	»	—	»
60	Нервные и судорожныя болѣзни	11	»	—	»	—	»	—	»	—	»	—	»	11	»
61	Мышечный ревматизмъ	8	»	2	»	1	»	1	»	—	»	10	»	23	»
	Итого X группа	36	3	6	1	2	»	2	1	2	»	14	»	62	5
62	Хроническія сныи	4	»	4	»	1	»	1	»	—	»	8	»	18	»
63	Воспаленія подкожной клетчатки	11	»	1	»	3	»	1	»	1	»	1	»	18	»
64	Карбункулъ	—	»	—	»	—	»	—	»	—	»	—	»	—	»
	Итого XI группа	15	»	5	»	4	»	2	»	1	»	9	»	36	»
65	Болѣзни глазъ XII гр.	83	»	3	»	1	»	1	»	—	»	—	»	88	»
66	„ уха XIII	3	»	—	»	—	»	2	»	1	»	—	»	6	»
67	Переломы	10	»	—	»	1	»	—	»	2	»	1	»	14	»
68	Костюда	10	»	2	»	1	»	2	»	—	»	—	»	15	»
69	Сочленовный ревматизмъ	5	»	—	»	2	»	1	»	2	»	1	»	11	»
70	Болѣзни большихъ суставовъ	9	»	4	»	—	»	—	»	—	»	—	»	13	»
71	Вывихи	2	»	1	»	1	»	—	»	—	»	—	»	4	»
72	Сведенія	2	»	—	»	—	»	—	»	—	»	—	»	2	»
	Итого XIV группа	38	»	7	»	5	»	3	»	4	»	2	»	59	»
73	Болѣзни беременныхъ	—	»	—	»	—	»	—	»	—	»	—	»	—	»
74	„ послѣродовыя	11	1	—	»	—	»	—	»	—	»	—	»	11	1
	Итого XV группа	11	1	—	»	—	»	—	»	—	»	—	»	11	1
75	Малярия	1	1	—	»	—	»	—	»	—	»	—	»	1	1
76	Цынга	—	»	—	»	—	»	—	»	—	»	—	»	—	»
77	Рахитъ	—	»	—	»	—	»	—	»	—	»	—	»	—	»
78	Золотуха	—	»	—	»	—	»	—	»	—	»	—	»	—	»
79	Анемія и хлорозъ	5	1	1	»	—	»	—	»	—	»	1	»	7	1
80	Диабетъ	—	»	—	»	—	»	—	»	—	»	—	»	—	»
81	Людосочныя язвы	4	»	1	»	—	»	—	»	1	»	—	»	6	»
	Итого XVI группа	10	2	2	»	—	»	—	»	1	»	1	»	14	2
82	Доброкачественныя опухоли	17	»	1	»	—	»	—	»	2	»	1	»	21	»
83	Злокачественныя опухоли	16	2	—	»	1	1	1	»	—	»	—	»	18	3
	Итого XVII группа	33	2	1	»	1	1	1	»	2	»	1	»	39	3
84	Ушибы	12	»	—	»	6	»	2	»	3	»	3	»	26	»
85	Раны	29	»	1	»	3	»	2	»	5	»	4	»	44	»
	Итого XVIII группа	41	»	1	»	9	»	4	»	8	»	7	»	70	»
86	Отравленіе минеральн. ядами	2	»	1	»	—	»	—	»	—	»	—	»	3	»
87	„ органическ. ядами	63	»	9	»	2	»	—	»	3	»	10	»	87	»
	Въ томъ числѣ:														
	„ а) алкоголемъ	63	»	9	»	—	»	—	»	3	»	10	»	87	»
	„ б) животными ядами	—	»	—	»	—	»	—	»	—	»	—	»	—	»
	Въ томъ числѣ:														
	„ рыбнымъ ядомъ	—	»	—	»	—	»	—	»	—	»	—	»	—	»
	Итого XIX группа	65	»	10	»	2	»	—	»	3	»	10	»	90	»
88	Ожоги	2	1	—	1	1	»	—	»	—	»	2	»	5	1
89	Обмороживанія	—	»	—	»	—	»	—	»	—	»	—	»	—	»
90	Пораженіе молніей	—	»	—	»	—	»	—	»	—	»	—	»	—	»
91	Солнечный ударъ	—	»	—	»	—	»	—	»	—	»	—	»	—	»
	Итого XX группа	2	1	—	»	1	»	—	»	—	»	2	»	5	1
	На испытаніи	—	»	—	»	—	»	—	»	—	»	—	»	—	»
92	Въ домахъ умалишенныхъ	—	»	—	»	—	»	—	»	—	»	—	»	—	»
93	Въ прочихъ больницахъ	—	»	—	»	—	»	—	»	—	»	—	»	—	»
	Итого XXI группа	—	»	—	»	—	»	—	»	—	»	—	»	—	»
94	Неопредѣленныя б.б. (XXII гр.)	28	»	1	»	—	»	1	»	—	»	1	»	31	»
95	Не вошедшія въ эту номенклатуру болѣзни (XXIII гр.)	35	»	5	»	—	»	3	»	4	»	—	»	47	»
96	Кромѣ того безъ распредѣленія по группамъ и формамъ болѣзней	—	»	—	»	—	»	—	»	—	»	—	»	—	»
	В С Е Г О	810	28	67	5	50	1	100	2	51	»	75	2	1153	38

Вѣдомость № 31.

о числѣ пользованныхъ и умершихъ въ больницахъ Семирѣченской области по формамъ болѣзней въ 1901 году.

№ по порядку.	БОЛѢЗНИ	Вѣрненскій уѣздъ.		Копальскій уѣздъ.		Лепсинскій уѣздъ.		Джаркентскій уѣздъ.		Пржевальскій уѣздъ.		Пишпекскій уѣздъ.		ВСЕГО.	
		Пользова- л о с ъ.	Умерло.	Пользова- л о с ъ.	Умерло.	Пользова- л о с ъ.	Умерло.	Пользова- л о с ъ.	Умерло.	Пользова- л о с ъ.	Умерло.	Пользова- л о с ъ.	Умерло.	Пользова- л о с ъ.	Умерло.
1	Оспа	20	„	10	„	18	8	6	„	15	„	1	„	70	8
2	Скарлатина	1	„	—	„	—	„	—	„	—	„	1	„	3	1
3	Дифтеритъ	1	„	2	1	—	„	—	„	—	„	8	1	11	2
4	Крупъ	6	„	—	„	7	2	1	„	1	„	2	„	17	2
5	Корь	18	„	—	„	—	„	57	„	66	6	9	„	150	6
6	Коклюшъ	19	„	3	„	291	1	39	„	48	„	31	„	434	1
7	Гриппъ	436	„	492	3	1192	9	197	„	157	„	241	„	2715	12
8	Тифъ сыпной	1	„	2	1	1	„	7	2	—	„	—	„	11	3
9	— брюшной	22	„	2	„	22	1	18	„	8	„	10	„	82	1
10	— возвратный	—	„	—	„	—	„	—	„	—	„	—	„	—	—
11	— неопредѣленный	5	„	1	1	—	„	—	„	—	„	5	1	11	2
12	Эпидемическій менингитъ	—	„	—	„	—	„	—	„	—	„	—	„	—	—
13	Дизентерія	317	„	20	3	50	2	28	1	—	„	102	„	517	6
14	Холера европейская	3	„	—	„	4	„	—	„	—	„	—	„	7	—
15	— азиатская	—	„	—	„	—	„	—	„	—	„	—	„	—	—
16	Заушница	251	„	11	„	128	„	20	„	40	„	77	„	527	—
17	Рожа	49	„	11	„	27	1	16	„	7	„	25	„	135	1
18	Гнойный конъюнктивитъ	42	„	9	„	8	„	31	„	—	„	1	„	91	—
19	Септицемія родильницъ	1	„	—	„	—	„	1	1	—	„	—	„	2	1
20	Сибирская язва	1	„	—	„	—	„	9	„	—	„	7	„	17	—
21	Водобоязь	—	„	—	„	—	„	—	„	—	„	—	„	—	—
22	Сапъ	—	„	—	„	—	„	—	„	—	„	—	„	—	—
23	1. Сифилисъ первичн. (ulc indur).	88	„	4	„	1	„	23	„	4	„	11	„	131	—
	2. „ кондилломатозный	61	„	4	„	—	„	—	„	21	„	52	„	138	—
	recens	70	„	7	„	25	„	63	„	30	„	47	„	242	—
	recidiva	14	„	—	„	—	„	4	„	—	„	1	„	19	—
	не указано	179	„	3	„	209	„	163	„	366	„	214	„	1134	1
	3. „ гумозный	4	„	—	„	—	„	3	„	—	„	4	„	11	—
	4. „ форма не показана	—	„	—	„	—	„	—	„	—	„	—	„	—	—
	Итого	416	„	18	„	235	„	256	„	421	„	329	1	1675	1
	Въ томъ числѣ:														
	Половое зараженіе	100	„	1	„	26	„	28	„	75	„	7	„	237	—
	Наслѣдственный	84	„	—	„	—	„	33	„	148	„	100	1	374	1
	Вѣнѣрное зараженіе	26	„	1	„	—	„	—	„	18	„	48	„	93	—
	Путь зараженія неизвѣстенъ	206	„	16	„	209	„	195	„	180	„	165	„	971	—
24	Мягкій шанкръ и его осложненія	28	„	—	„	—	„	22	„	13	„	8	„	71	—
	Черелой и его осложненія	297	„	33	„	53	„	102	„	20	„	118	„	623	—
25	Вугорчатка	19	„	9	1	13	„	10	„	3	„	5	1	59	2
26	Крупозная пневмонія	48	1	11	1	14	2	6	„	8	„	32	2	119	6
	Итого I группа	2001	1	634	11	2063	26	826	4	807	6	1016	7	7347	55
27	Малярія	4782	„	1828	1	1657	„	3033	„	256	„	4904	„	16460	1
28	Зобъ	202	„	—	„	2	„	104	„	8	„	22	„	338	—
29	Зая корча	—	„	—	„	—	„	—	„	—	„	—	„	—	—
30	Прокказа	—	„	—	„	—	„	—	„	—	„	—	„	—	—
	Итого II группа	4984	„	1828	1	1659	„	3137	„	264	„	4926	„	16798	1
31	Чесотка	1875	„	176	„	438	„	237	„	379	„	781	„	3886	—
32	Глисты	172	„	113	„	64	„	11	„	30	„	48	„	438	—
33	Трихинозъ	—	„	—	„	—	„	—	„	—	„	—	„	—	—
	Итого III группа	2047	„	289	„	502	„	248	„	409	„	829	„	4324	—
34	Катарръ дыхательныхъ орган.	1475	„	534	3	1007	„	669	„	569	„	1114	1	5368	4
35	Воспаленіе плевры	48	„	33	„	24	1	28	„	9	„	58	„	199	1
36	„ легкихъ	75	„	61	2	124	9	57	„	10	„	68	2	395	13
37	Прочія б.б. органовъ дыханія	547	„	280	„	368	2	135	„	75	„	619	„	2024	2
	Итого IV группа	2145	„	907	5	1523	12	889	„	663	„	1859	„	7986	20
38	Воспаленіе сердца	1	„	—	„	1	„	4	„	2	„	4	„	12	—
39	Органическія болѣзни сердца	98	„	39	5	43	1	83	„	34	„	47	1	344	7
40	„ „ сосудовъ	30	„	1	„	12	„	4	„	—	„	—	„	47	—
	Итого V группа	129	„	40	5	56	1	91	„	36	„	51	1	403	7
41	Желудочно-кишечный катарръ	1260	„	336	1	670	9	290	1	188	„	473	„	3217	11
42	Болѣзни желудка	990	„	189	1	572	„	80	„	66	„	582	„	2479	1
43	„ кишекъ	660	„	649	9	410	2	198	1	465	„	682	„	3064	12
44	„ печени	37	„	41	„	38	2	32	„	10	„	40	„	198	2
45	„ селезенки	7	„	—	„	—	„	5	„	—	„	5	„	17	—
46	„ брюшины	—	„	1	„	—	„	1	1	—	„	1	1	3	2
47	Грыжи	48	„	12	„	9	„	15	„	11	„	30	„	125	—

№ по порядку.	БОЛЪЗНИ	Вѣрненскій уѣздъ.		Копальскій уѣздъ.		Лепсинскій уѣздъ.		Джаркентскій уѣздъ.		Пржевальскій уѣздъ.		Пишпекскій уѣздъ.		ВСЕГО.	
		Пользова- лосъ.	Умерло	Пользова- лосъ.	Умерло.	Пользова- лосъ.	Умерло.	Пользова- лосъ.	Умерло.	Пользова- лосъ.	Умерло.	Пользова- лосъ.	Умерло.	Пользова- лосъ.	Умерло.
48	Выпаденіе	9	„	—	„	—	„	1	„	—	„	1	„	11	—
	Итого VI группа	3011	„	1228	11	1699	13	622	3	740	„	1814	1	9114	28
49	Воспаленіе мочевыхъ орган.	50	„	18	„	17	„	7	„	6	„	9	„	107	—
50	Брайтова болѣзнь	27	„	6	„	12	„	18	1	10	„	2	1	75	3
51	Каменная болѣзнь	1	„	—	„	—	„	4	„	1	„	—	„	6	—
	Итого VII группа	78	„	24	„	29	1	29	1	17	„	11	1	188	3
52	Болѣзни мужск. пол. орг. VIII гр.	60	„	77	„	8	„	8	„	28	„	29	„	210	—
53	„ женск. „ „ IX гр.	173	„	65	„	74	„	35	„	45	„	44	„	436	—
54	Растройство умствен. способн.	1	„	—	„	1	„	1	„	6	„	5	„	14	—
55	Эпилесія	9	„	5	„	—	„	7	„	14	„	11	„	46	—
56	Воспаленіе головного мозга	4	„	—	„	—	„	2	„	—	„	—	„	6	—
57	„ спинного мозга	—	„	—	„	2	1	—	„	—	„	—	„	2	1
58	Аплексія и параличь	14	„	6	„	16	„	—	„	5	„	7	„	48	—
59	Столбнякъ	—	„	—	„	—	„	—	„	—	„	—	„	—	—
60	Нервные и судорожныя болѣзни	628	„	349	„	300	1	86	„	63	„	321	„	1747	1
61	Мышечный ревматизмъ	592	„	97	„	378	„	300	„	320	„	412	„	2099	—
	Итого X группа	1248	„	457	„	697	2	396	„	408	„	756	„	3962	2
62	Хроническія сыпи	2263	„	339	„	671	„	1082	„	592	„	935	„	5882	—
63	Воспаленія подкожной клетчатки.	756	„	284	„	404	„	538	„	160	„	570	„	2712	—
64	Карбункуль	48	„	20	„	7	„	1	„	—	„	8	„	84	—
	Итого XI группа	3067	„	643	„	1082	„	1621	„	752	„	1513	„	8678	—
65	Болѣзни глазъ XII гр.	1561	„	422	„	794	„	905	„	651	„	1337	„	5670	—
66	„ уха XIII	416	„	81	„	239	„	386	„	154	„	210	„	1477	—
67	Переломы	22	„	7	„	11	„	14	„	15	„	10	„	79	—
68	Костоуда	836	„	231	„	18	„	148	„	244	„	96	„	1573	—
69	Сочленовный ревматизмъ	601	„	232	„	434	„	146	„	82	„	241	„	1736	—
70	Болѣзни Большихъ суставовъ	22	„	34	„	15	„	22	„	4	„	98	„	195	—
71	Вывихи	10	„	6	„	8	„	4	„	8	„	13	„	49	—
72	Сведенія	5	„	1	„	6	„	1	„	3	„	3	„	19	—
	Итого XIV группа	1496	„	511	„	492	„	335	„	356	„	461	„	3651	—
73	Болѣзни беременныхъ	19	„	14	„	8	„	8	„	1	„	3	„	53	—
74	„ послѣ родовыхъ	36	„	34	„	16	3	12	„	16	„	19	„	133	3
	Итого XV группа	55	„	48	„	24	3	20	„	17	„	22	„	186	3
75	Маразмъ	2	„	—	„	16	1	2	„	—	„	1	„	21	1
76	Цынга	63	„	14	„	—	„	42	„	12	„	40	„	171	—
77	Рахитъ	19	„	1	„	—	„	1	„	—	„	2	„	23	—
78	Золотуха	164	„	51	„	92	„	65	„	58	„	313	„	743	—
79	Анемія и хлорозъ	109	„	20	„	56	„	33	„	120	„	49	„	387	—
80	Диабеть	2	„	—	„	3	„	—	„	—	„	1	„	6	—
81	Худосочныя язвы	330	„	47	„	112	„	91	„	19	„	289	„	891	—
	Итого XVI группа	689	„	133	„	279	1	237	„	209	„	695	„	2242	1
82	Доброкачественныя опухоли	82	„	48	„	182	„	52	„	12	„	54	„	430	—
83	Злокачественныя опухоли	18	„	7	„	17	1	5	„	8	„	3	„	58	1
	Итого XVII группа	100	„	55	„	199	1	57	„	20	„	57	„	488	1
84	Ушибы	357	„	145	„	290	„	307	„	124	„	256	„	1481	—
85	Раны	792	„	156	„	329	„	361	„	141	„	362	„	2141	—
	Итого XVIII группа	1149	„	301	„	619	„	668	„	265	„	620	„	3622	—
86	Отравленіе минеральн. ядами	1	„	3	„	1	„	4	„	1	1	—	„	10	1
87	„ органическ. ядами	27	„	24	„	32	1	4	„	3	„	14	„	104	1
	Въ томъ числѣ:														
	„ а) алкоголемъ	26	„	24	„	16	1	—	„	3	„	14	„	83	1
	„ б) животными ядами	—	„	—	„	5	„	—	„	—	„	—	„	5	—
	Въ томъ числѣ:														
	„ рыбнымъ ядомъ	—	„	—	„	—	„	—	„	—	„	—	„	—	—
	Итого XIX группа	28	„	27	„	33	1	8	„	4	1	14	„	114	2
88	Ожоги	222	„	47	1	66	„	169	„	52	„	101	„	657	—
89	Обмороживанія	12	„	3	„	—	„	10	„	8	„	8	„	41	—
90	Пораженіе молніей	—	„	—	„	—	„	—	„	—	„	—	„	—	—
91	Солнечный ударъ	—	„	—	„	—	„	—	„	—	„	—	„	—	—
	Итого XX группа	234	„	50	1	66	„	179	„	60	„	109	„	698	1
	Изъ испытаній	—	„	—	„	—	„	—	„	—	„	—	„	—	—
92	Въ домахъ умалишенныхъ	—	„	—	„	—	„	—	1	„	„	—	„	—	—
93	Въ прочихъ больницахъ	—	„	—	„	—	„	—	„	—	„	—	„	—	—
	Итого XXI группа	—	„	—	„	—	„	—	„	—	„	—	„	—	—
94	Неопредѣленныя б.б. (XXII гр.)	94	„	3	„	—	„	165	„	88	„	—	„	350	—
95	Не вошедшія въ эту номенклатуру болѣзни (XXIII гр.)	814	„	148	„	924	„	668	„	311	„	1316	„	4181	—
96	Кромѣ того безъ распредѣленія по группамъ и формамъ болѣзней	157	„	3	„	2	1	76	„	52	„	—	„	290	1
	В С Е Г О	25736	1	7974	34	13054	62	11606	8	6356	7	17689	13	82415	125
	Число постелей	40408	„	12105	„	14237	„	12809	„	9533	„	23314	„	112496	—

Вѣдомость № 32.

о числѣ насильственныхъ и случайныхъ смертей въ Семирѣченской области.

ЗА 1901 ГОДЪ.

ГОРОДА и УѢЗДЫ.	Самоубійствъ.						Смертоубійствъ.						Случайныя смерти.						Всего насильственныхъ и случайныхъ смертей.				
	Повѣсилось.	Зарѣзались.	Утопились.	Отравились.	Застрѣлились.	Лишило себя жизни другими способами	В С Е Г О	Дѣлоубійствъ.	Задушено.	Зарѣзано.	Отравлено.	Застрѣлено.	Убито другими способами.	В С Е Г О.	Убито громомъ.	Задавлено и упало съ высотъ.	Сгорѣло.	Умерло отъ угара.		Замерзло.	Утонуло.	Умерло отъ пьянства.	Умерло отъ друг. случайностей.
Городъ Вѣрный	1	—	—	—	2	—	3	—	—	—	—	1	1	—	—	—	—	—	1	1	6	8	12
Вѣрненскій уѣздъ	1	—	—	—	—	—	1	—	—	1	—	2	3	—	—	—	—	—	1	1	9	11	15
Городъ Копаль	—	—	—	—	—	—	—	—	—	—	—	—	—	—	—	—	—	—	—	—	—	—	—
Копальскій уѣздъ	1	—	—	—	—	—	1	—	—	1	1	2	4	—	—	—	—	—	2	—	4	6	11
Городъ Лепсинскъ	—	—	—	—	—	—	—	—	—	—	—	—	—	—	—	—	—	—	—	—	1	1	1
Лепсинскій уѣздъ	—	—	—	—	—	—	—	—	—	—	—	2	2	—	1	3	—	1	3	—	4	12	14
Городъ Пишпекъ	—	—	—	—	—	—	—	—	—	—	—	—	—	—	—	—	—	—	—	—	—	—	—
Пишпекскій уѣздъ	1	—	—	—	—	—	1	—	—	—	—	1	1	—	—	—	—	—	—	—	4	4	6
Городъ Пржевальскъ	—	—	—	—	—	—	—	—	—	—	—	1	1	—	—	—	—	—	—	—	4	4	5
Пржевальскій уѣздъ	2	—	—	1	1	—	4	—	—	—	—	2	2	—	2	1	—	—	13	—	5	21	27
Городъ Джаркентъ	—	—	—	—	—	—	—	—	—	—	—	—	—	—	—	—	—	—	1	—	—	1	1
Джаркентскій уѣздъ	—	—	—	—	—	—	—	—	—	1	—	1	1	3	—	1	—	—	3	—	2	6	9
Итого { въ городахъ	1	—	—	—	2	—	3	—	—	—	—	2	2	—	—	—	—	—	2	3	12	17	22
{ — уѣздахъ	5	—	—	1	1	—	7	—	—	3	1	1	10	15	—	4	4	—	1	22	1	28	60
Всего въ области	6	—	—	1	3	—	10	—	—	3	1	1	12	17	—	4	4	—	1	24	4	40	77

Вѣдомость № 33

о числѣ лицъ, приговоренныхъ Вѣрненскимъ Окружнымъ Судомъ къ наказаніямъ, по различію званія и возраста подсудимыхъ, по Семирѣченской области.

За 1901 годъ.

Вѣдомость № 34

о числѣ учащихся въ училищахъ, подвѣдомственныхъ
Инспектору Народныхъ училищъ Семирѣченской области

Къ 1 января 1902 года.

№ по порядку.	Наименованіе училищъ.	Мѣсто нахождения училищъ.	РАЗРЯДЪ УЧИЩЪ.								ЧИСЛО УЧАЩИХСЯ.			РАСПРЕДѢЛЕНІЕ УЧАЩИХСЯ.								
			Городское 4-хъ классное училище.	Городское 3-хъ классное училище.	Городское 2-хъ классное училище.	2-хъ классное женское приходское.	Одноклассное мужское приходское.	Одноклассное женское приходское.	Народная училища.	Русско-туземныя.	Мальчиковъ.	Дѣвочекъ.	Всего.	ПО СОСЛОВІЯМЪ.				ПО ВѢРОИСПОВѢДАН.				
														Дворянъ и чиновниковъ.	Духовнаго званія.	Городскихъ сословій.	Сельскихъ сословій.	Казаковъ.	Киргизъ.	Христіанъ.	Магометанъ.	Евреевъ.
Вѣрненскій уѣздъ.																						
1	Вѣрненское	Гор. Вѣрный	—	1	—	—	—	—	—	—	329	—	329	59	—	208	18	39	5	316	5	8
2	Вѣрненское	—	—	—	—	1	—	—	—	—	—	215	215	22	1	175	9	8	—	209	—	6
3	Вѣрненское 1	—	—	—	—	—	1	—	—	—	84	—	84	—	—	82	—	2	—	84	—	—
4	Вѣрненское 2	—	—	—	—	—	1	—	—	—	140	—	140	10	2	121	5	2	—	140	—	—
5	Вѣрненское	—	—	—	—	—	—	—	—	—	—	60	60	3	—	57	—	—	—	57	—	3
6	Вѣрненская дунганская	—	—	—	—	—	—	—	1	—	30	—	30	—	—	30	—	—	—	9	21	—
7	Мало-Алматинское	ст. Мало-Алматинская	—	—	—	—	—	—	—	—	106	—	106	—	—	6	5	95	—	106	—	—
8	Надеждинское	Надеждинская	—	—	—	—	—	—	—	—	67	12	79	—	1	3	1	74	—	78	1	—
9	Любовинское	выс. Любовинскій	—	—	—	—	—	—	—	—	79	18	97	2	—	—	—	95	—	97	—	—
10	Больше-Алматинское	ст. Больше-Алматинская	—	—	—	—	1	—	—	—	104	—	104	5	—	17	—	82	—	104	—	—
11	Илійское	выс. Илійскій	—	—	—	—	1	—	—	—	22	6	28	3	—	—	1	24	—	28	—	—
12	Софійское	ст. Софійская	—	—	—	—	1	—	—	—	73	—	73	1	—	—	21	51	—	73	—	—
13	Софійское	—	—	—	—	—	—	—	—	—	—	30	30	1	—	5	1	23	—	30	—	—
14	Михайловское	сел. Михайловское	—	—	—	—	1	—	—	—	50	18	68	—	—	—	68	—	—	68	—	—
15	Карамская	— Карамъ	—	—	—	—	—	—	—	1	30	—	30	—	—	—	30	—	—	—	30	—
16	Карасуйская	— Алексѣвка	—	—	—	—	—	—	—	—	14	—	14	—	—	—	14	—	—	—	14	—
17	Малыбаевская	— Малыбай	—	—	—	—	—	—	—	—	19	—	19	—	—	—	19	—	—	—	19	—
Итого			—	1	—	1	6	23	—	4	1147	359	1506	106	4	704	192	495	5	1399	90	17
Пишпекскій уѣздъ.																						
18	Пишпекское	Гор. Пишпекъ	—	—	1	—	—	—	—	—	190	—	190	6	2	98	55	6	23	167	23	—
19	Пишпекское	—	—	—	—	—	—	1	—	—	—	88	88	5	1	70	12	—	—	88	—	—
20	Бѣловодское	сел. Бѣловодское	—	—	—	—	1	—	—	—	121	—	121	2	—	—	119	—	—	121	—	—
21	Суккулукское	— Суккулукъ	—	—	—	—	1	—	—	—	49	4	53	—	—	1	52	—	—	47	6	—
22	Токмакское	— Токмакъ	—	—	—	—	1	—	—	—	101	—	101	1	1	—	99	—	—	101	—	—
23	Токмакское	—	—	—	—	—	—	—	—	1	56	—	56	—	—	50	4	2	—	5	51	—
24	Суккулукская	около сел. Суккулукъ	—	—	—	—	—	—	—	1	10	—	10	—	—	—	2	—	8	2	8	—
25	Тынаевская	— — Токмакъ	—	—	—	—	—	—	—	—	17	—	17	—	—	—	—	—	17	—	17	—
26	Джумгалская	въ стени	—	—	—	—	—	—	—	—	41	—	41	—	—	—	—	—	41	—	41	—
Итого			—	—	1	—	3	1	—	4	585	92	677	14	4	219	343	8	89	531	146	—
Пржевальскій уѣздъ.																						
27	Пржевальское	Гор. Пржевальскъ	1	—	—	—	—	—	—	—	181	—	181	16	—	145	15	1	4	167	12	2
28	Пржевальское	—	—	—	—	—	—	1	—	—	—	56	56	4	2	50	—	—	—	56	—	—
29	Преображенское	Сел. Преображенское	—	—	—	—	1	—	—	—	65	—	65	—	—	1	63	1	—	65	—	—
30	Сазановское	— Сазановское	—	—	—	—	1	—	—	—	59	—	59	—	—	—	59	—	—	59	—	—
31	Сливкинское	— Сливкинское	—	—	—	—	1	—	—	—	55	22	77	—	2	—	73	—	—	77	—	—
32	Теплокъ лючинское	—	—	—	—	—	—	—	1	—	66	—	66	—	—	—	66	—	—	66	—	—
33	Маринская	— Маринское	—	—	—	—	—	—	—	1	8	—	8	—	—	—	8	—	—	—	8	—
Итого			1	—	—	—	3	1	1	1	434	78	512	20	4	198	284	2	4	490	20	2
Копальскій уѣздъ.																						
34	Копальское	Гор. Копаль	—	—	1	—	—	—	—	—	94	—	94	8	2	24	—	59	1	86	6	2
35	Копальское	—	—	—	—	—	—	1	—	—	—	31	31	8	—	3	—	20	—	31	—	—
36	Арасанское	выс. Арасанскій	—	—	—	—	1	—	—	—	25	—	25	—	—	1	1	23	—	24	1	—
37	Арасанское	— Карабулакскій	—	—	—	—	1	—	—	—	22	2	24	1	—	1	—	22	—	24	—	—
38	Карабулакское	ст. Коксуйская	—	—	—	—	1	—	—	—	35	6	41	—	—	—	—	41	—	41	—	—
39	Коксуйское	выс. Попутный	—	—	—	—	1	—	—	—	14	3	17	1	—	2	—	14	—	17	—	—
40	Попутное	сел. Гавриловское	—	—	—	—	1	—	—	—	78	—	78	—	—	6	70	2	—	77	—	1
40	Гавриловское	—	—	—	—	—	—	—	—	—	—	—	—	—	—	—	—	—	—	—	—	—
Итого			—	—	1	—	5	1	—	—	268	42	310	18	2	37	71	181	1	300	7	3

Вѣдомость № 35.

о числѣ учащихся въ церковныхъ школахъ, находящихся
въ Семирѣченской области.

Изъ 1-му января 1902 года.

№. № по порядку.	Название школы.	Церковно-приходскія школы.		
		Мальчиковъ.	Дѣвочекъ.	Итого.
Церковно-приходскія школы.				
Двухклассныя:				
1	Покровская въ гор. Вѣрномъ	114	—	114
2	Троицкая	90	—	90
3	Больше-Алматинская въ станицѣ Больше-Алматинской Вѣрненскаго уѣзда	—	102	102
Одноклассныя:				
4	Соборная въ гор. Вѣрномъ	—	29	29
5	Коджугурская	34	16	50
6	Михайловская въ сел. Михайловскомъ Вѣрненскаго уѣзда	53	33	86
7	Маловоденская въ сел. Маловодномъ	17	14	31
8	Зайцевская въ сел. Зайцевскомъ	54	19	73
9	Софійская въ стан. Софійской	25	—	25
10	Мало-Алматинская въ стан. Мало-Алматинской	6	38	44
11	Казанско-Богородская въ сел. Казанско-Богородскомъ	60	15	75
12	Лебединская въ сел. Лебединскомъ Пишпекскаго уѣзда	65	29	94
13	Дмитріевская въ сел. Дмитріевскомъ	18	10	28
14	Бѣловодская въ сел. Бѣловодскомъ	—	23	23
15	Токмакская въ сел. Токмакскомъ	—	70	70
16	Сазановская въ сел. Сазановскомъ Пржевальскаго уѣзда	—	32	32
17	Преображенская въ сел. Преображенскомъ	—	36	36
18	Теплоключинская въ сел. Теплоключинскомъ	—	40	40
19	Лепсинская въ стан. Лепсинской Лепсинскаго уѣзда	58	—	58
20	Урджарская въ стан. Урджарской	—	25	25
21	Сарканская (миссіонерская) въ стан. Сарканской	20	4	24
22	Константиновская въ сел. Константиновскомъ	—	47	47
23	Герасимовское въ сел. Герасимовскомъ	—	44	44
24	Колпаковское въ сел. Колпаковскомъ	—	50	50
25	Стефановская въ сел. Стефановскомъ Лепсинскаго уѣзда	—	25	25
26	Гавриловская въ сел. Гавриловскомъ Копальскаго уѣзда	11	22	33
27	Джаркентская въ гор. Джаркентѣ	32	19	51
28	Хоргосская въ выс. Хоргосскомъ Джаркентскаго уѣзда	18	—	18
Итого		486	650	1136
Школы грамоты:				
1	Карасуйская въ сел. Карасуйскомъ Вѣрненскаго уѣзда	10	7	17
2	Николаевская въ сел. Николаевскомъ	10	8	18
3	Пишпекская въ гор. Пишпекѣ	28	11	39
4	Георгіевская въ сел. Георгіевскомъ Пишпекскаго уѣзда	35	6	41
5	Ивановская въ сел. Ивановскомъ	26	11	37
6	Покровская въ сел. Покровскомъ	23	11	34
7	Уйталъская въ сел. Уйталѣ Пржевальскаго уѣзда	14	4	18
8	Джергеская въ сел. Джергессѣ	10	2	12
9	Иссыкъ-Кульская въ Свято-Троицкомъ монастырѣ Пржевальскаго уѣзда	18	—	18
10	Ивановская въ сел. Ивановскомъ Лепсинскаго уѣзда	35	19	54
11	Осиновская въ сел. Осиновскомъ	28	18	46
12	Николаевская въ выс. Николаевскомъ Джаркентскаго уѣзда	14	5	19
13	Охотничья въ выс. Охотничьемъ	13	6	19
Итого		264	108	372
А всего		954	860	1814

