

A-941
2

1912.



~~37329.~~




СТАТИСТИЧЕСКІЙ ОБЗОРЪ
АСТРАХАНСКОЙ ГУБЕРНІИ
за 1911 годъ.

ИЗДАНИЕ
Астраханскаго Губернскаго Статистическаго Комитета.

АСТРАХАНЬ.
Паровая Губернская Типографія
1912 г.

1911

~~24379.~~



СТАТИСТИЧЕСКІЙ ОБЗОРЪ

АСТРАХАНСКОЙ ГУБЕРНІИ

за 1911 годъ.

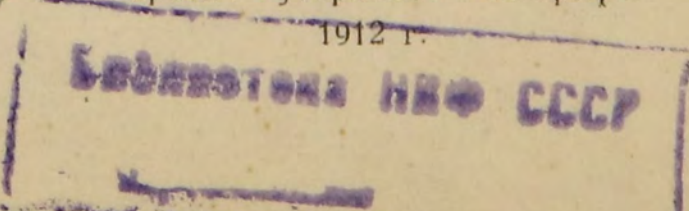
ИЗДАНИЕ

Астраханскаго Губернскаго Статистическаго Комитета.

Краткая историко-географическая характеристика Астраханской губернии
 Население и его состав
 Земледелие
 Садоводство, огородничество
 Рыболовство
 Солончковые промыслы
 Каменоломни
 Скотоводство
 Прочие заработки
 Судостроение
 Торговля
 Ярмарки
 Кредитныя учреждения
 Учрежденія мѣстнаго самоуправленія
 Окладные сборы
 Земельные сборы
 Городские доходы и расходы
 Выкупные платежи
 Акцизные сборы



АСТРАХАНЬ.
Паровая Губернская Типографія
1912 г.





СТАТИСТИЧЕСКІЙ ОБОЗРЪ


АСТРАХАНСКОЙ Губерніи

за 1871 годъ.



6768

ИЗДАНЫ

въ Астраванскомъ Губернскаго Статистическаго Комитета.



ВЪ АСТРАХАНСКОМЪ Губернскаго Статистическаго Комитета.



О Г Л А В Л Е Н І Е .

	Стран.
Краткія историко-географическія свѣдѣнія объ Астрах. краѣ ..	1
Населеніе и его движеніе	3
<i>Естественныя и производительныя силы губерніи и экономическая дѣятельность ея населенія.</i>	
Земледѣліе	8
Обеспеченіе народнаго продовольствія	15
Лѣсоводство	17
Садоводство, огородничество и бахчеводство	19
Рыболовство	22
Соляная промышленность	29
Каменоломни	32
Скотоводство	33
Прочіе заработки населенія	34
Промышленность заводская и фабричная	36
Судоходство	37
Торговля	46
Ярмарки	49
Кредитныя учрежденія: банки и общества взаимнаго кредита, учрежденія мелкаго кредита	—
<i>Подати и повинности.</i>	
Окладные сборы	55
Земскіе сборы	56
Городскіе доходы и расходы	57
Выкупные платежи	58
Акцизные сборы	—

	Стран.
Отправленіе натуральныхъ повинностей: воинская, воинская квартирная, дорожная и земская подводная	59
Почта и телеграфъ	63
Народная нравственность	66
Арестанты и тюремные замки	68
Расколь и сектантство	70
Пожары	72
Народное здравіе	73
Насильственные и случайныя смерти	77
Эпизоотіи	—
Учебныя заведенія	79
Крестьянское дѣло	83

В ѣ д о м о с т и:

О числѣ населенія по національностямъ	1
„ „ „ „ вѣроисповѣданіямъ	2
О движеніи населенія	3
Объ урожаѣ хлѣбовъ	4
О сборѣ сѣна	5
О состояніи и движеніи продовольственныхъ средствъ	6
О фабрикахъ и заводахъ	7
О ходѣ торговли на ярмаркахъ въ 1911 г.	8
О податяхъ и недоимкахъ	9
О распредѣленіи недоимокъ по городамъ и уѣздамъ	10
О лицахъ, содержащихся подъ стражею	11
О числѣ и родѣ преступленій	12
О числѣ и родѣ преступленій по калмыцкимъ и киргизскимъ дѣламъ	13
О пожарахъ	14
О насильственныхъ и случайныхъ смертяхъ	15
О числѣ учебныхъ заведеній и учащихся	16

— 2 —

Статистическій обзоръ Астраханской губерніи за 1911 годъ.

Краткія историко-географическія свѣдѣнія объ Астраханскомъ краѣ.

Границы губерніи слѣдующія: съ сѣвера — Саратовская и Самарская губерніи, съ востока — земли Уральскаго казачьяго войска, съ юга — Каспійское море, Терская область, Ставропольская губернія, съ запада — земли войска Донскаго и Саратовская губернія.

Астраханская губернія расположена между $44^{\circ}49'$ и $50^{\circ}21'$ сѣверной широты и $12^{\circ}57'$ и $18^{\circ}39'$ восточной долготы отъ Пулкова. Она находится въ степной полосѣ Россіи, занимаетъ юго-восточный уголъ ея. Общее очертаніе губерніи представляетъ изъ себя четырехугольникъ, наибольшая длина котораго съ сѣвера на югъ до 550 верстъ, а наибольшая ширина отъ запада къ востоку 500 верстъ. Съ южной стороны губернія прилегаетъ на протяженіи 400 верстъ къ Каспійскому морю.

Какъ по топографическому положенію, почвеннымъ условіямъ, такъ и по естественнымъ богатствамъ Астраханская губернія принадлежитъ къ числу неземледѣльческихъ, кромѣ Царевскаго уѣзда, который не только довольствуется своимъ хлѣбомъ, но въ урожайные годы даже отправляетъ пшеницу за предѣлы своего уѣзда, — и отчасти Черноярскаго.

Вся площадь Астраханской губерніи составляетъ 189663 кв. вер., или 19724952 дес., безъ значительныхъ внутреннихъ водъ, которая по уѣздамъ распредѣляется такъ:

Названіе административныхъ единицъ	Число квадратныхъ верстъ	Число десятинъ	‰ отноше- ніе
У Ъ З Д Ы:			
Астраханскій	6499	675896	3,43
Енотаевскій	4852	504608	2,60
Красноярскій	9463	984152	5,00
Царевскій	18964	1972256	10,00
Черноярскій	11858	1233232	6,30
Итого въ уѣздахъ			
	51636	5370144	27,33
Внутренняя Киргизская орда	70781	7361224	37,20
Калмыцкая степь	67246	6993584	35,47
Итого по губерніи			
	189663	19724952	100

По своему пространству Астраханская губернія принадлежитъ къ числу значительнѣйшихъ въ Европейской Россіи, занимая въ ряду ихъ 4-е мѣсто. Волгой она дѣлится на двѣ части: восточную — Волжскую, или Киргизскую, и западную — Заволжскую, или Калмыцкую.

По характеру поверхности она представляетъ собою обширную, почти безлѣсную, по большей части песчаную равнину. Пески распростра-нены главнымъ образомъ въ восточной части Заволжья и въ Калмыцкой степи и составляютъ 19% всей площади губерніи. Они, увеличиваясь изъ года въ годъ, наносятъ большой вредъ благосостоянію губерніи, засыпая пашни, луга, имѣющіе огромное значеніе для населенія, и даже соленыя озера. Но при всемъ томъ Астраханская губернія изобилуетъ внутренними водами. Одна Волга протекаетъ въ предѣлахъ ея на протяженіи почти 700 верстъ, и сверхъ того въ ней насчитывается болѣе 500 соляныхъ озеръ, изъ которыхъ главныя: Баскунчакъ и Эльтонъ.

Астраханская губернія учреждена Петромъ I въ 1717 году въ

объемъ, несоотвѣтствующемъ нынѣшнему. Въ 1785 году она была присоединена къ Кавказской области, а въ 1803 году опять восстановлена. Въ 1851 году къ ней присоединенъ Царевскій уѣздъ Саратовской губерніи и, наконецъ, въ 1861 году она вошла въ нынѣшніе предѣлы, когда южная граница губерніи была отнесена къ сѣверу съ рѣки Кумы на рѣку Гайдукъ, а Калмыцкій Больше-Дербетовскій улусъ отошелъ въ вѣдѣніе Ставропольской губерніи. Теперь Астраханская губернія дѣлится на 5 уѣздовъ и 2 степи: Калмыцкую и Внутреннюю Киргизскую, и имѣетъ 5 городовъ, а въ Киргизской ордѣ поселеніе Ханскую ставку, представляющую изъ себя административный центръ.

Населеніе и его движеніе.

(Таблицы №№ 1, 2 и 3).

По свѣдѣніямъ, добытымъ чрезъ полицію, войсковое правленіе Астраханскаго казачьяго войска, временный совѣтъ по управленію Киргизскою ордою и управленіе Калмыцкимъ народомъ, наличное населеніе Астраханской губерніи къ 1 января 1912 г. равнялось 1328195 чел. обою пола, изъ которыхъ муж. 679759 и жен. 648436.

Населеніе губерніи, благодаря ея географическому положенію, состоитъ изъ самыхъ разнообразныхъ элементовъ. Находясь въ юго-восточномъ углу Европейской Россіи, Астраханскій край съ давнихъ временъ служилъ дорогою для передвиженія народовъ, представляя какъ-бы ворота изъ Азіи въ Европу. По этому пути двигались разные кочевые народы, смѣнявшіе другъ друга и не оставившіе по себѣ ничего, кромѣ своихъ именъ и разсѣянныхъ по степямъ могильныхъ кургановъ (насыпей). Только побережье Каспійскаго моря и устье Волги раньше прочихъ мѣстъ привлекло къ себѣ постоянныхъ обитателей; движеніе же кочевыхъ народовъ въ Астраханскомъ краѣ начало пріостанавливаться съ конца XVIII столѣтія, и окончательное ихъ водвореніе послѣдовало уже въ прошломъ XIX столѣтіи. Въ настоящее же время населеніе Астраханской губерніи состоитъ: изъ русскихъ, малороссовъ, грузинъ, армянъ, персіянъ, татаръ, киргизовъ, калмыковъ, туркменовъ, каракалпаковъ; есть также незначительное количество грековъ, поляковъ, французовъ, нѣмцевъ, евреевъ, мордвы и чувашей. Всѣ эти народности размѣщаются въ губерніи слѣдующимъ образомъ: русскіе живутъ во всѣхъ городахъ и уѣздахъ и составляютъ господствующій элементъ; малороссы въ Ца-

ревскомъ, Черноярскомъ и отчасти въ Енотаевскомъ уѣздахъ; татары Юртовскіе (т. е. въ переводѣ «мѣстные татары»), потомки золотоордынскихъ татаръ и обладателей Астрахани, живутъ въ самомъ городѣ Астрахани особою слободою, называемою Тіекъ или Царевъ, и въ селеніяхъ Астраханскаго уѣзда. Татары же Кундровскіе населяютъ главнымъ образомъ селенія Сейтовку и Хожетаевку (Красноярскаго уѣзда). Калмыки и киргизы кочуютъ на предоставленныхъ имъ въ пользованіе казенныхъ земляхъ, при чемъ первые перекочевываютъ также въ Астраханскій, Енотаевскій и Черноярскій уѣзды. Туркмены и каракалпаки кочуютъ въ Астраханскомъ уѣздѣ. Остальные же изъ выше перечисленныхъ народностей живутъ главнымъ образомъ въ губернскомъ городѣ Астрахани.

По плотности населенія Астраханская губернія относится къ крайне слабо населеннымъ, такъ какъ на каждую квадратную версту въ ней приходится всего только 7 чел. Но если выключить населеніе степей и пространство ихъ, которое составляетъ 72,8% всей губерніи, то средняя плотность населенія въ губерніи увеличится почти въ 2^{1/2} раза и на одну квадратную версту придется 17,2 человекъ. Плотность населенія по уѣздамъ видна изъ слѣдующаго:

НАЗВАНІЕ УѢЗДОВЪ	Число жителей	На 1 кв. вер. приходится чел.
Астраханскій	271673	41,8
Енотаевскій	125295	25,8
Красноярскій	86069	9,1
Царевскій	266336	14,0
Черноярскій	141057	11,9
Въ уѣздахъ плотность насел.		— 17,2
Калмыцкая степь	138746	2,1
Киргизская степь	299019	4,2
По губерніи		7

Первымъ по плотности населенія стоитъ уѣздъ Астраханскій, такъ какъ здѣсь находится губернской городъ, безъ котораго плотность населенія понизится почти вдвое (18,7 чел. на кв. вер.). Слабѣ всѣхъ населенъ Красноярскій уѣздъ, какъ имѣющій мало удобной земли. Очень слабо заселены степи, плотность населенія которыхъ низка вслѣдствіе ихъ обширности и отсутствія внутри ихъ на всемъ обширномъ прѣтяженіи хорошей воды.

Городское населеніе въ числѣ 96241 муж. и 94237 жен. составляетъ 14,35% (почти равно среднему 12,5% для Европейской Россіи по даннымъ первой всеобщей переписи); остальные распредѣляются между уѣздами 699952 человекъ (или 52,7%) и степями 437765 чел. (или 32,95%). Самый населенный городъ это — Астрахань: въ немъ 150105 чел. населенія, что составляетъ почти 79% общаго населенія всѣхъ городовъ губерніи. Остальные города очень малы: отъ 6863 чел. обоого пола (г. Енотаевскъ) до 16343 чел. (г. Красный-Яръ).

Распредѣленіе населенія по національностямъ видно изъ слѣдующей таблицы.

Названіе народностей	Ч и с л о	% отношеніе ко всему населенію
Русск. { Великорос. Малорос. Бѣлорус.	555626 } 213106 } 2925 }	41,85 { 16,04 { 0,22 {
Киргизы	332598	25,04
Калмыки.	140326	10,56
Татары	62532	4,72
Армяне	10636	0,81
Нѣмцы.	3618	0,30
Евреи	2834	0,23
Поляки	2571	0,13
Персіяне.	1183	0,09
Франц. и Англич	69 }	0,01
Прочія націон.	171 }	
Итого въ губ.	1328195	100

Преобладающій элементъ народонаселенія составляютъ русскіе (58,11%), затѣмъ идутъ киргизы и калмыки, кочующіе народы. Другіе народности, кромѣ татаръ (4,72%), представлены слабо, особенно иностранцы изъ западной Европы.

Распределение населения по вѣроисповѣданіямъ видно изъ слѣдующей таблицы:

Вѣроисповѣданіе	Число муж.	Число жен.	Итого	% отнош
Православные	378651	374329	752980	56,69
Старообрядцы и сектанты.	8418	8265	16683	1,26
Армяно-григоріане	5113	5591	10704	0,80
Католики	1295	1377	2672	0,20
Лютеране	1678	1753	3431	0,25
Иудействующіе	3203	3031	6234	0,47
Магометане	207728	188549	396277	29,84
Ламаиты	73658	65534	138192	10,48
Прочія вѣроисповѣданія.	15	7	22	0,002
Итого	679759	648436	1328195	100,00

Преобладающій элементъ православные (русскіе), затѣмъ идутъ магометане (киргизы) и ламаиты (калмыки).

Половой составъ населенія губерніи характеризуется преобладаніемъ въ немъ мужескаго пола: на 1000 муж. приходится только 954 жен., при чемъ женщинъ по сравненію съ мужчинами меньше въ степяхъ (895 жен.), чѣмъ въ городахъ (979 жен.) и уѣздахъ (984). Въ частности отношеніе между мужскимъ и женскимъ населеніемъ по отдѣльнымъ уѣздамъ и степямъ по народностямъ можетъ быть представлено въ слѣдующихъ таблицахъ:

Названіе административн. единицъ	Число мужчинъ	Число женщинъ	На 1000 муж. приход. женщ.
Гор. Астрахань.	75881	74224	978
„ Енотаевскъ	3452	3411	989
„ Красный-Яръ	8164	8179	1002
„ Царевъ	4312	3795	880
„ Черный-Яръ.	4432	4628	1044
Итого въ гор.	96241	94237	979
Уѣздъ Астраханск.	61949	59619	962
„ Енотаевскій	59969	58463	975
„ Красноярск.	36069	33657	933
„ Царевскій.	127998	130231	1017
„ Черноярскій	66851	65146	975
Итого въ уѣз.	352836	347116	984

Названіе административн. единицъ	Число мужчинъ	Число женщинъ	На 1000 муж. приход. женщ.
Киргизская орда	157213	141806	902
Калмыцкая степь	73469	65277	889
Итого въ губер.	679759	648436	954

Названіе народностей	Число мужчинъ	Число женщинъ	На 1000 мужч. приходится женщ.
Русск. } Великорос.	280216	275410	983,8
} Малорос.	106487	106619	1000,2
} Бѣлорус.	1443	1482	1027,0
Киргизы	174523	158075	906
Калмыки	74156	66170	892
Татары.	32517	30015	920
Армяне	5101	5535	1085
Поляки.	1214	1357	1119
Нѣмцы	1769	1849	1051
Персіяне	686	497	724
Евреи.	1492	1342	899
Франц. и англч.	34	35	1029
Прочія народн.	121	50	413
По губерніи	679759	648436	954

Менѣе всего женщинъ по сравненію съ мужчинами въ Красноярскомъ уѣздѣ и степяхъ, относительно которыхъ надо замѣтить, что населеніе ихъ состоитъ главнымъ образомъ изъ киргизъ и калмыковъ; какъ у тѣхъ, такъ и у другихъ всегда преобладаютъ мужчины. Затѣмъ въ Астраханскомъ уѣздѣ, благодаря притоку мужчинъ въ губернской городъ въ лицѣ рабочей силы.

О движеніи народонаселенія можно судить изъ слѣдующихъ таблицъ:

Названіе административн. единицъ	Число жителей къ 1 янв. 1911 г.	Въ 1911 году заключено брак.	На 1000 жителей приходится брак.
Гор. Астрахань	144231	1168	8,1
„ Енотаевскъ	4994	26	5,2
„ Красный-Яръ	16095	74	4,6
„ Царевъ	7875	33	4,3
„ Черный-Яръ	8682	30	3,5
Итого въ город.	181877	1331	7,3

Названіе административн. единицъ	Число жителей въ 1 янв. 1911 г.	Въ 1911 году заключено брак.	На 1000 жителей приходится брак
Уѣздъ Астраханск.	120373	1261	10,4
„ Енотаевскій	101213	724	7,1
„ Красноярск.	87742	309	3,5
„ Царевскій.	263544	1984	7,5
„ Черноярскій	129849	1185	9,1
Итого въ уѣз.	702721	5463	7,8
Киргизск. ордѣ	316248	897	2,8
Всего.	1200846	7691	6,4

	Мальчик.	Дѣвочекъ	Всего	На 1000 жит. приход. родив
Родившихся	24384	22753	47137	39,3
Умершихъ	16526	14346	30872	приход. смерт. 25,7

Въ 1911 г. въ Астраханской губерніи было заключено 7691 бракъ; менѣе прошлаго года на 1236. Родившихся было 47137 человекъ (менѣе п. г. на 2066 чел.), умершихъ же 30872 чел. (менѣе п. г. на 2482 чел.). Естественный приростъ за 1911 г. равенъ 16265.

Естественныя и производительныя силы губерніи и экономическая дѣятельность ея населенія.

Земледѣліе.

(Вѣдомости №№ 4 и 5).

Вслѣдствіе различныхъ геологическихъ особенностей почвы, ея солонцеватости и пр., земледѣліе въ губерніи занимаетъ второе мѣсто въ

ряду источниковъ благосостоянія. Земли, удобныя къ воздѣльванію, оказываются только въ сѣверной и сѣверо-западной частяхъ губерніи и, по мѣрѣ приближенія къ морю, земледѣліе все болѣе и болѣе принимаетъ скромные размѣры, такъ что въ Красноярскомъ и Астраханскомъ уѣздахъ, за исключеніемъ Яндыковской волости, воздѣльваніемъ полей жители вовсе не занимаются. Въ порядкѣ постепенности изъ трехъ земледѣльческихъ уѣздовъ, первое мѣсто принадлежитъ—Царевскому, второе—Черноярскому и третье—Енотаевскому. Земледѣліемъ занимаются въ большинствѣ случаевъ крестьяне; хлѣбопашество же на владѣльческихъ и городскихъ земляхъ существуетъ въ ничтожныхъ размѣрахъ.

Хлѣбопашество въ Калмыцкой степи и во Внутренней Киргизской ордѣ развито въ слабой степени. Сами калмыки и киргизы мало имѣютъ склонности къ воздѣльванію своихъ полей и по прежнему остаются скотоводами на томъ основаніи, что занятіе это не требуетъ такого усиленнаго труда, какъ хлѣбопашество, тѣмъ болѣе, что степь даетъ всѣ благопріятныя условія для скотоводства; помимо этого, неопредѣленность земельного пользованія не можетъ не отвлекать ихъ отъ занятія земледѣліемъ. Въ Калмыцкой степи хлѣбопашество производится главнымъ образомъ въ западной ея части, а именно: въ сѣверной части Малодербетовскаго улуса, въ Манычскомъ и отчасти въ Багацохуровскомъ и Йкицохуровскомъ улусахъ, и въ большинствѣ случаевъ засѣваются яровые хлѣба. Въ Киргизской ордѣ хлѣбопашество возможно только въ сѣверо-западной части степи, преимущественно въ старшинствахъ и частяхъ, смежныхъ съ границей Самарской губерніи, именно въ частяхъ: Торгунской, Таловской, Калмыцкой и частью въ Камышь-Самарской; въ Таловской части имѣются даже тучныя земли, дающія въ благопріятные годы значительный урожай. Въ Приморскихъ же округахъ и въ Нарынской части, заключающихъ въ себѣ по преимуществу песчаныя пространства, почва не соотвѣтствуетъ необходимымъ условіямъ для обработки земли.

Въ отчетномъ году озими перенесли зиму благополучно и тамъ гдѣ, благодаря перепадавшимъ осенью дождямъ, онѣ успѣли развиться, вышли изъ-подъ снѣга удовлетворительными; въ большинствѣ-же мѣстностей дожди осенью не выпадали, вслѣдствіе чего всходы пошли подъ снѣга слабыми. Весною озими плохо шли въ ростъ, который былъ задержанъ весенними холодами и засухой. Послѣдняя оказала вред-

ное вліяніе на развитіе озимей, которыя начали рѣдѣть, пропадать и въ нѣкоторыхъ случаяхъ были пересѣяны яровыми, въ особенности озими поздняго сѣва. Значительныхъ перепашекъ озимыхъ полей и посѣвовъ озимей яровыми не наблюдалось. Перепахивали тѣ поля, на которыхъ озими не взошли осенью. Весеннія полевья работы начались своевременно въ 20-хъ числахъ марта или въ началѣ апрѣля, но произведены были при неблагоприятныхъ условіяхъ: погода стояла холодная и сухая, да и сама почва была недостаточно пропитана весеннею влагою. Потому яровые взошли не дружно и скоро начали рѣдѣть и портиться отъ недостатка влаги и холодныхъ вѣтровъ. Къ концу мая или къ началу іюня состояніе хлѣбовъ должно было быть признаго неудовлетворительнымъ. Рѣшающее значеніе имѣлъ мѣсяць іюнь, въ теченіе котораго стояла сильная жара и совершенно не было дождей: озимые большею частью погибли. Яровые точно такъ же, вслѣдствіе продолжавшихся и въ іюль засухъ и жарахъ, частью погорѣли, частью были скошены скоту на кормъ. Въ общемъ урожай хлѣбовъ въ 1911 году былъ очень плохой.

По регистраціи волостныхъ правленій Астраханской губерніи, разработанной Центральнымъ Статистическимъ Комитетомъ, общая площадь всѣхъ хлѣбовъ и луговъ урожая 1911 г., какъ показываютъ прилагаемыя вѣдомости №№ 4 и 5, составляла по губерніи 1028545 дес., которая распределяется такъ:

Подъ естественными лугами.....	451302	дес.	или	43,9%
„ продовольственными хлѣбами .	565162	„	„	55,0%
„ овсомъ	7715	„	„	0,7%
„ картофелемъ	4366	„	„	0,4%

Распределеніе площади посѣва хлѣбовъ по уѣздамъ, а также отношеніе засѣваемой земли къ общей площади уѣздовъ, видно изъ слѣдующаго:

У Ѣ З Д Ы	Число десяти- бывшихъ подъ посѣ- вами.	о/о отноше- ніе къ общ. площади по- сѣва въ губ.	Пространст- во уѣздовъ въ десяти- нахъ	о/о отноше- ніе посѣвовъ къ простран- ству уѣздовъ
Астраханскій.....	1973	0,3	675896	0,3
Енотаевскій.....	88600	15,3	504608	17,5
Красноярскій.....	216	0,0	984152	0,0
Царевскій.....	326345	56,5	1972256	16,5
Черноярскій.....	160109	17,9	1233232	13,0
Въ губерніи	577243	—	5470144	10,6

По отношенію ко времени посѣва общая площадь продовольственныхъ хлѣбовъ, картофеля и овса заключала: подъ хлѣбами озимыми 169157 дес. или 29,3% и подъ яровыми, вмѣстѣ съ картофелемъ и овсомъ 408086 дес. или 70,7%. Такимъ образомъ преобладаніе яровыхъ посѣвовъ надъ озимыми выразилось значительнымъ процентомъ 41,4.

Площадь продовольственныхъ хлѣбовъ по отношенію ко времени посѣва по уѣздамъ, видна изъ слѣдующаго:

У ѣ з д ы:	Озимаго д е с я т и н ь	Ярового (съ каргоф и овсомъ)	Всего
Астраханскій	600	1373	1973
Енотаевскій	43564	45036	48600
Красноярскій	—	216	216
Царевскій	52860	273486	326346
Черноярскій	72133	87976	160109
Итого	169157	408086	577243

Изъ этой таблицы видно, что въ отчетномъ году было повсемѣстное въ губерніи преобладаніе яровыхъ посѣвовъ надъ озимыми. По сравненію съ предыдущимъ годомъ площадь яровыхъ хлѣбовъ уменьшилась на 4161 дес., или на 1,1%, а озимыхъ увеличилась — на 20850 дес., или на 14,1%.

По отдѣльнымъ хлѣбамъ, общая площадь продовольственныхъ хлѣбовъ распредѣлялась по губерніи въ такой послѣдовательности:

Х л ѣ б а	Десятинъ	%
Яровая пшеница	345029	59,8
Озимая рожь	160333	28,0
Просо	22969	4,0
Яровая рожь	12748	2,2
Ячмень	9537	1,7
Озимая пшеница	8824	1,5
Овесъ	7715	1,3
Картофель	4366	0,7
Чечевица	3024	0,5
Гречиха	1793	0,3
Горохъ	905	0,1

Результаты урожая хлѣбовъ и другихъ пищевыхъ продуктовъ выразились въ слѣдующихъ цифрахъ:

	Посѣяно п у д о в ъ	Снято	Урожай „самъ“
Озимая рожь.....	402904	544309	1,4
„ пшеница.....	29077	32482	1,1
Яровая рожь.....	48775	70674	1,5
„ пшеница.....	1358253	2762010	2,1
Ячмень.....	41218	117551	3,0
Просо.....	28450	92017	3,3
Горохъ.....	5049	5845	1,2
Чечевица.....	10784	13492	1,2
Картофель.....	336482	1452672	4,3
Овесъ.....	28726	56474	2,0
Гречиха.....	3085	5066	1,7
Итого.....	2292803	5152592	—

Для полноты приведенной таблицы слѣдуетъ изложить данныя по главнѣйшимъ отдѣльнымъ хлѣбамъ.

Озимая рожь. Подъ этимъ хлѣбомъ находилось въ отчетномъ году 160333 десят., болѣе прошлаго года на 19726 десят. Посѣяно было 402904 пуд., а собрано 544309 пуд., такъ что урожай опредѣлился въ «самъ 1,4». Наибольшій урожай оказался въ Царевскомъ уѣздѣ («самъ 1,7»), а наименьшій въ Енотаевскомъ («самъ 1»). Остатокъ ржи за посѣвомъ опредѣлился въ 141405 пуд., или 0,11 п. на душу населенія. Рожь засѣвалась во всѣхъ уѣздахъ губерніи, за исключеніемъ Красноярскаго.

Озимая пшеница. Подъ этимъ хлѣбомъ находилось въ отчетномъ году 8824 дес., менѣе 1910 г. на 1124 дес. Посѣяно было 29077 п., а собрано 32482 пуд. Урожай опредѣлился въ «самъ 1,1». Засѣвалась только въ Царевскомъ и Черноярскомъ уѣздахъ.

Яровая рожь засѣвалась только въ Царевскомъ и Черноярскомъ уѣздахъ на 12748 дес. (менѣе 1910 г. на 3345 дес.). Урожай ея получился «самъ 1,5», т. е. ниже урожая 1910 г. («самъ 3,4»). Остатокъ хлѣба за посѣвомъ опредѣлился въ 21899 пуд., или 0,02 на одну душу населенія.

Яровая пшеница. Подъ посѣвами находилось 345029 дес., болѣе 1910 г. на 2801 дес. Посѣяно было 1358253 пуд., а собрано 2762010 пуд., такъ что урожай опредѣлился въ „самъ 2,1“, ниже урожая 1910 („самъ 3,7“). Лучшій урожай былъ въ Царевскомъ уѣздѣ („самъ 2,2“), худшій въ Черноярскомъ („самъ 1,6“). Остатокъ пшеницы за посѣвомъ получился въ 1403757 пуд., или 1,11 пуд. на одну душу населенія, т. е. менѣе чѣмъ оставалось въ 1910 г. на 2113896 пуд.

Въ отношеніи продовольственныхъ хлѣбовъ отчетный годъ крайне плохъ, что можно видѣть изъ слѣдующей таблицы:

Урожай продовольственныхъ хлѣбовъ (пшеницы, ржи и ячменя) за 1906 — 1911 г.г.

Г О Д Ы	Собрано продо- вольственныхъ хлѣбовъ (въ пуд.)	Посѣяно продо- вольственныхъ хлѣбовъ (въ пуд.)	Урожай „самъ“
1906	4075404	1670528	2,4
1907	11616406	1601393	7,2
1908	9539772	1744380	5,5
1909	7981323	2101886	3,8
1910	5828334	1803262	3,2
За пятилѣтіе 1906 — 1910	39041239	8921449	4,4
1911 (отчетный)	3527026	1880227	1,9

Какъ видно изъ этой таблицы, урожай продовольственныхъ хлѣбовъ почти въ 2^{1/2} раза (1,9 противъ 4,4) ниже среднихъ данныхъ за предыдущее пятилѣтіе и даже въ сравненіи съ 1906, самымъ плохимъ годомъ, стоитъ на ¹/₄ ниже (1,9 противъ 2,4). Вообще урожай систематически, изъ года въ годъ ухудшался и отъ самъ 7,2 1907 года спустился въ отчетномъ году до 1,9 т. е. уменьшился почти вчетверо.

На казачьихъ земляхъ Астраханскаго казачьяго войска было засѣяно въ 1911 г. озимыхъ хлѣбовъ 9860 пуд. на 8634 дес., яровыхъ же 13026 чет. на 7117 дес. и картофеля 61320 пуд. на 731 дес. и снято: озимые и яровые хлѣба погибли, картофеля собрано 136625 пуд. Посѣвъ хлѣбовъ производился только въ станицахъ Енотаевскаго уѣзда, а картофеля кромѣ того и въ Астраханскомъ и Красноярскомъ, но въ очень незначительномъ количествѣ.

Въ Калмыцкой степи въ 1911 г. засѣвалось.

Озимыхъ:	Посѣяно	Собрано
	Четвертей	
Пшеницы.	450	180
Ржи.	1106 ¹ / ₂	1404
Яровыхъ:		
Пшеницы.	1107 ¹ / ₂	1271
Овса	200	57
Ячменя	203	242
Проса	97 ¹ / ₂	81
Горчицы	121 ¹ / ₂	96
Льну	15	7

Посѣвы производились только въ Малодербетовскомъ и Манычскомъ улусахъ.

Во Внутренней Киргизской ордѣ, въ сѣверной ея части, хлѣбопашество является значительнымъ подспорьемъ благосостоянія киргизъ. Но благодаря некультурности населенія и его неумѣлому отношенію къ этого рода сельско-хозяйственному промыслу, земледѣліе въ ордѣ стоитъ далеко не на должной высотѣ, хотя ежегодно прогрессируетъ, и легко возможно, что и этотъ побочный источникъ благосостоянія населенія сѣверныхъ частей (Таловской, Торгунской и отчасти Калмыцкой) со временемъ разовьется и получить здѣсь тоже значеніе, что и въ сосѣднемъ Новоузенскомъ уѣздѣ Самарской губерніи.

Въ отчетномъ году 4692 лицами на 14169 десят. было посѣяно разнаго рода хлѣбныхъ злаковъ 129634 п., а собрано 256147 п., изъ которыхъ:

Х л ѣ б а	Посѣяно	Снято
	П у д о в ь	
Пшеницы.	124513	144022
Яровой ржи.	2530	6900
Озимой ржи.	400	400
Овса	1020	1500
Проса	120	—
Горчицы	451	1755
Ячменя	600	1570

Сборъ сѣна. Косьбу травъ на степяхъ начали въ концѣ мая, мѣстами въ первой трети іюня и уборку сѣна произвели въ сухую погоду. Къ уборкѣ сѣна на займищахъ приступили въ первой трети іюля. Площадь луговъ, занятыхъ сѣномъ, составляла 451302 дес., изъ которыхъ заливныхъ — 359474 дес., незаливныхъ — 97828 дес. По сравненію съ 1910 г. площадь луговъ увеличилась на 3607 дес. Общій сборъ сѣна простирался всего до 38505462 пуд., изъ числа которыхъ собрано съ заливныхъ луговъ 34172096 пуд. и съ незаливныхъ — 4333366 пуд. По сравненію съ предыдущимъ годомъ сборъ сѣна въ отчетномъ году увеличился на 6759240 пуд., давъ чистый урожай его на десятину 85,3 п., противъ 70,9 п. урожая на десятину въ 1910 г.

Обезпеченіе народнаго продовольствія.

(Вѣдомость № 6).

Запасныя продовольственныя средства сельскихъ обывателей Астраханской губерніи за отчетный годъ выразились въ слѣдующемъ.

Общее количество душъ сельскихъ обывателей, обложенныхъ продовольственнымъ сборомъ на основаніи временныхъ продовольственныхъ правилъ 12 іюля 1900 г., къ 1 января 1912 г. было 458925 челов.

Для обезпеченія продовольствіемъ означеннаго количества душъ, согласно нормы хлѣбныхъ запасовъ, установленной Губернскимъ Присутствіемъ (4 пуда на душу: 2 $\frac{1}{2}$ п. озим. и 1 $\frac{1}{2}$ яров.) и согласно приговоровъ сельскихъ обществъ, избравшихъ тотъ или другой способъ обезпеченія, продовольственныхъ запасовъ должно состоять: хлѣба — 723373 пуд. 6 фун. и капитала — 974704 руб. 58 коп.

Сельскія общества Царевскаго, Черноярскаго и Енотаевскаго уѣздовъ Астраханской губерніи пожелали свои продовольственные запасы дополнить до нормы денежнымъ сборомъ.

Вмѣстѣ съ тѣмъ, въ виду особыхъ географическихъ условій, въ какихъ находятся Астраханскій и Красноярскій уѣзды, а также въ виду того, что населеніе названныхъ уѣздовъ почти не занимается хлѣбопашествомъ, крестьяне этихъ уѣздовъ отбываютъ продовольственную повинность образованіемъ денежныхъ продовольственныхъ капиталовъ. Такимъ образомъ въ Астраханской губерніи введена смѣшанная систе-

ма народного продовольствія—денежная и натуральная, за исключеніемъ немногихъ селъ, расположенныхъ вдали отъ рѣки Волги и крупныхъ хлѣбныхъ рынковъ, въ которыхъ сельское населеніе подлежитъ обезпеченію продовольственныхъ потребностей исключительно засыпкою хлѣба въ общественные магазины.

Состояніе всѣхъ продовольственныхъ капиталовъ и хлѣбныхъ запасовъ къ 1-му января 1912 года было слѣдующее:

— Хлѣбныхъ запасовъ на лицо:

Озим.	194464 п.	24 ф.
Яров.	69874 п.	27 ¹ / ₂ ф.
	<hr/>	
Итого ..	264339 п.	11 ¹ / ₂ ф.

Въ ссудахъ: озим.	269944 п.	23 ¹ / ₂ ф.
" яров.	98948 п.	30 ³ / ₄ ф.
	<hr/>	
Итого ..	367893 п.	14 ¹ / ₄ ф.

Общественныхъ продовольственныхъ капиталовъ:

На лицо	560829 р.	28 к.
Въ недоимкѣ	204904 р.	57 к.

Губернскаго продовольственнаго капитала:

На лицо деньгами и 0/0 бумаг... ..	14022 р.	84 к.
Въ недоимкѣ	63544 р.	71 к.

Иныя условія для жизни кочевниковъ, входящихъ въ составъ Астраханской губерніи и основывающихъ свое существованіе и благосостояніе главнымъ образомъ на скотоводствѣ, заставляють приходить къ нимъ на помощь и оказывать поддержку не только хлѣбомъ, но главнымъ образомъ, и сѣномъ; а потому въ послѣдніе годы для предотвращенія массоваго падежа скота во время бездождныхъ, сухихъ годовъ и суровыхъ, снѣжныхъ зимъ начали устраивать общественные запасы сѣна.

Въ Калмыцкой степи къ 1 января отчетнаго года оставалось общественныхъ и частныхъ сѣнныхъ запасовъ всего 3858795 пуд.; въ теченіе года запасено обществами и частными лицами 4407069 пуд.; осталось къ 1912 г. 3830242 пуд.

Для обезпеченія продовольствіемъ населенія Киргизской степи, въ случаѣ неурожая, при Временномъ Совѣтѣ образованъ капиталъ въ



55760 руб., хранящийся въ Астраханскомъ Отдѣленіи Государственнаго Банка. Въ отчетномъ году изъ этого капитала ссуды было выдано въ размѣрѣ 3550 р. 7 к.

Въ предупрежденіе падежей скота въ неурожайные годы и суровыя зимы, при Временномъ Совѣтѣ учреждена ссудная касса, которая выдаетъ ссуды нуждающимся киргизамъ. Первоначально капиталъ кассы состоялъ изъ 50000 руб., въ настоящее время оборотами своими онъ достигъ 175676 р. 83 коп. Въ отчетномъ году расходъ кассы выразился суммою 34097 р. 1 к.

Л ѣ с о в о д с т в о .

Вся площадь лѣсовъ Астраханской губ., за исключеніемъ расположенныхъ на казачьихъ земляхъ, простирается $\frac{147374,24 \text{ дес. общей изъ нихъ}}{\text{лѣсной 112107,69 дес.}}$ Лѣсъ состоитъ изъ однихъ только лиственныхъ породъ. Въ сѣверной части—исключительно ивовыя породы. Лѣса эти, подчиненные лѣсохранительному комитету, устроены по правиламъ лѣсового хозяйства. Для болѣе успѣшнаго надзора за сохраненіемъ лѣсовъ, вся площадь ихъ раздѣлена на 36 дачъ, но надо замѣтить, что за послѣднее время лѣсовладѣльцы, не исключая и крестьянскихъ обществъ, учредили у себя лѣсную стражу и принимаютъ мѣры къ охраненію лѣсовъ, такъ что въ отчетномъ году не было ни одного случая опустошительной порубки. Лѣса на земляхъ Астраханскаго казачьяго войска занимаютъ всего 29159 десят. и находятся въ предѣлахъ Астраханской, Саратовской и Самарской губерній.

Въ вѣдѣніи Астраханскаго Управленія Государственными Имуществами состоитъ 4 лѣсничества: Астраханское съ 4-мя казенными дачами площадью $\frac{6547,18 \text{ общ.}}{1240,23 \text{ лѣсн.}}$ десят. и тремя дачами калмыцкими площадью $\frac{1720,25 \text{ общ.}}{279,5 \text{ лѣсн.}}$ десят.; Царево-Черноярское съ 9 дачами казенными площадью $\frac{10435,55 \text{ общ.}}{5079,02 \text{ лѣсн.}}$ десят. и 13 дачами калмыцкими площадью $\frac{100,75 \text{ общ.}}{87,50 \text{ лѣсн.}}$ дес.; Яшкульское съ двумя казенными дачами площадью $\frac{1741,05 \text{ общ.}}{300,93 \text{ лѣсн.}}$ дес.; Нарынское съ 5-ю казенными дачами площадью $\frac{126829,46 \text{ общ.}}{105120,51 \text{ лѣсн.}}$ дес. Всего въ 4-хъ лѣсничествахъ состоитъ 36 дачъ, площадью $\frac{\text{общ. } 147374,24 \text{ дес.}}{\text{лѣсн. } 112107,69 \text{ дес.}}$

По уѣздамъ площадь, занятая подъ лѣсами, распределяется такъ:

Уѣзды.	Площадь.
Астраханскій	1382,23
Енотаевскій	137,5
Красноярскій	—
Царевскій	2807,3
Черноярскій	2660,15
Киргизская степь	105120,81
<hr/>	
Итого	112107,69

Искусственное лѣсоразведеніе въ отчетномъ году было произведено на площади 68,94 дес.

Почти всѣ лѣсныя дачи губерніи расположены въ займищѣ р. Волги и ежегодно затопляются полой водой; водоохраннаго значенія никакого не имѣютъ, хотя многія лѣсныя дачи и расположены на легкой, песчаной почвѣ, но въ виду того, что онѣ состоятъ исключительно изъ лиственныхъ породъ, весьма быстро послѣ вырубki возобновляющихся естественнымъ путемъ — побѣгами отъ пня. Лѣсоохранительный Комитетъ не нашелъ возможнымъ зачислить ихъ въ разрядъ защитныхъ дачъ, усиливъ лишь общій надзоръ за охраненіемъ дачъ и производящимися въ нихъ порубками.

Въ отчетномъ году было два случая разрѣшенія расчистки лѣсной почвы, а именно: Харабалинскому сельскому обществу, Енотаевского уѣзда, разрѣшена расчистка 80 дес. 130 кв. с. для раздѣленія этой площади на отруба и Пришибинскому сельскому обществу, Царевского уѣзда расчистка 349 дес. лѣса для обращенія этой площади подъ сады въ 3-хъ лѣтній срокъ, при чемъ въ случаѣ неисполненія со стороны общества послѣдняго условія на нихъ должно быть наложено взысканіе на основаніи 57⁴ ст. Устава о наказаніяхъ въ размѣрѣ 120 р. за десятину. Въ отчетномъ году былъ утвержденъ также одинъ упрощенный планъ хозяйства площадью 96,26 десятинъ.

Препятствій къ приведенію въ исполненіе положенія о сбереженіи лѣсовъ въ Астрах. губ. не встрѣчалось. Въ виду малаго числа въ губерніи лѣсныхъ спеціалистовъ, надзоръ за лѣсоохранительными участками по необходимости пришлось поручить не спеціалистамъ, главнымъ образомъ земскимъ начальникамъ и чинамъ полиціи, безъ того обременен-

неннымъ исполненіемъ своихъ прямыхъ обязанностей. Вся площадь лѣсовъ, подчиненныхъ Лѣсоохранительному Комитету, всего 84667,11 дес расположены вдоль береговъ р. Волги и ея притоковъ, протяженіемъ около 300 вер., ввѣрена наблюденію 47 чинамъ надзора, въ числѣ которыхъ имѣются лишь 5 человекъ специалистовъ (2 лѣсничихъ и 3 кондуктора). Поэтому надзоръ за правильностью рубокъ и исполненіемъ утвержденныхъ плановъ хозяйства не всегда обнаруживаетъ въ завѣдывающихъ лѣсоохранительными участками достаточно внимательное и проникнутое знаніемъ дѣла отношеніе къ лѣсоохраненію.

Садоводство, огородничество и бахчеводство.

Въ Астраханской губерніи, по приблизительному расчету, подъ садами находится около 6000 десятинъ. Если къ этому количеству прибавить огромныя пространства земли (ильмени, бугры и проч.) периодически занимаемая подъ бахчи (арбузы, дыни и проч.), гдѣ культура ведется въ большихъ размѣрахъ, то общая площадь подъ садами, бахчами и огородами получится до 30000 десятинъ. Принимая среднюю валовую доходность одной десятины садовъ и бахчей въ 500 рублей, получимъ общую сумму валового дохода астраханскаго плодоводства около 15000000 рублей въ годъ. Эта цифра можетъ служить указаніемъ на то сравнительное положеніе, которое занимаетъ астраханское плодоводство въ ряду другихъ отраслей сельскохозяйственной промышленности края.

По своему значенію на первомъ мѣстѣ должно быть поставлено бахчеводство и огородничество. Не только общая площадь подъ ними гораздо больше, но и самое занятіе является болѣе выгоднымъ въ экономическомъ отношеніи. Астраханская губернія—обѣтованная страна для этихъ отраслей садоводства: низкое положеніе уровня почвы, обиліе воды, теплый климатъ, наконецъ, наличность такого воднаго пути какъ Волга съ ея дельтой, все это обезпечиваетъ блестящее развитіе бахчеводства и огородничества въ будущемъ.

Овощи астраханскія приобрѣли всеобщую извѣстность: арбузы, дыни, огурцы, лукъ, помидоры, перецъ — расходятся по внутреннимъ рынкамъ Россіи, на Кавказъ и Закаспійской области.

За бахчеводствомъ по своему экономическому значенію непосредственно слѣдуетъ плодоводство. Почвенныя и климатическія условія Астраханской губерніи благопріятны для этой отрасли, при чемъ сѣверные

уѣзды болѣе удобны для яблони и вишни, южные—для абрикоса, сливы, персика, айвы и винограда.

Не требуя приложенія большого количества рабочихъ рукъ, не отрывая хозяевъ на все время года, плодоводство представляетъ для крестьянскаго населенія незамѣнимое подспорье въ его хозяйственномъ быту.

Въ качественномъ отношеніи плоды Астраханской губерніи вообще уступаютъ плодамъ Крыма или нѣкоторыхъ частей Кавказа—это несомнѣнно. Все же продукты Астраханскихъ садовъ находятъ себѣ обеспеченный сбытъ на внутреннихъ рынкахъ Россіи (главнымъ образомъ въ Поволжьѣ). Виноградарство требуетъ сравнительно очень большихъ затратъ основнаго капитала, приложенія большого количества рабочихъ рукъ и находится въ зависимости отъ внутреннихъ рынковъ Россіи, къ тому же въ силу разныхъ причинъ (грибныя болѣзни, вредители и вредныя атмосферическія вліянія) представляетъ гораздо менѣе вѣрное обезпеченіе для хозяевъ, чѣмъ плодоводство и, въ особенности, огородничество.

Объ астраханскомъ винодѣліи, какъ о самостоятельной отрасли садоводства, говорить не приходится, ибо въ Астраханской губерніи нѣтъ ни одного, хотя сколько-нибудь, значительнаго виноградника, рассчитывающаго исключительно на сбытъ ягоды для подвала. Астраханское винодѣліе сосредоточено въ самомъ г. Астрахани и утилизируетъ лишь отбросы столоваго винограда: ягоду червивую, мороженую и проч.

По уѣздамъ садоводство Астраханской губерніи развито неравномерно. На первомъ планѣ долженъ быть поставленъ Астраханскій уѣздъ, гдѣ не только гораздо больше земли собственно подъ садами, но и больше ильменей, гдѣ ведется въ широкихъ размѣрахъ бахчеводство. Въ Астраханскомъ уѣздѣ сосредоточено почти исключительно все виноградарство и связанное съ нимъ винодѣліе, преобладаетъ культура айвы, абрикоса и персика. За Астраханскимъ слѣдуетъ Царевскій уѣздъ, въ коемъ видную роль играетъ культура вишни и яблони. Затѣмъ слѣдуютъ уѣзды: Черноярскій, Енотаевскій и Красноярскій.

Въ дѣлѣ развитія астраханскаго садоводства большую роль играетъ мѣстное общество садоводства и огородничества, дѣятельность котораго направлена къ поднятію садоводства, борьбѣ съ вредителями и, главнымъ образомъ, къ распространенію улучшенныхъ приемовъ садоводства среди крестьянскаго населенія, что достигается содержаніемъ шко-

лы садоводства въ г. Астрахани, склада земледѣльческихъ орудій и командированіемъ членовъ и спеціальныхъ инструкторовъ по разнымъ уѣздамъ губерніи для указанія крестьянскому населенію новѣйшихъ, выработанныхъ современной наукой, приемовъ садоводства.

Распределеніе садовъ, огородовъ и бахчей и занятой ими площади по городамъ и уѣздамъ Астраханской губерніи видно изъ слѣдующей таблицы:

Города и уѣзды	Число дворовъ		Число садовъ	Площадь занятая садами		Число огородовъ	Площадь занятая огородами		Число бахчей	Площадь занятая бахчами	
	Общее	Заним. садов., огород. и бахч.		Десят.	Квадр. сажен.		Десят.	Квадр. сажен.		Десят.	Квадр. сажен.
Г о р о д а :											
Астрахань	—	46	45	111	315	2	18	1184	—	—	—
Енотаевскъ	—	239	3	2	550	143	20	—	93	97	330
Красный-Яръ	—	278	271	101	35	—	—	—	7	39	270
Царевъ	—	52	36	27	670	80	8	—	16	32	—
Черный-Яръ	—	27	9	8	10	—	—	—	18	31	10
Итого по город.	—	642	364	249	1577	225	46	1184	134	199	610
У ѣ з д ы :											
Астраханскій	9670	2610	2177	3423	1940	814	392	130	1530	3517	60
Енотаевскій	10469	4159	1271	1193	2198	1922	903	1834	3665	1736	2000
Красноярскій	1807	156	5	20	2000	3	—	300	150	12	—
Царевскій	31809	11797	4283	2200	1508	4602	1963	815	9050	11857	—
Черноярскій	16274	10053	3766	1584	455	6504	1697	203	6137	2710	984
Итого по уѣзд.	70029	28475	11502	8423	901	13845	4956	882	20532	19833	644
Казачьи станицы	3621	573	91	76	1520	56	114	—	748	639	40
Калмыцкая степь	20731	397	131	391	346	169	436	600	131	205	1200
Киргизская степь	7230	20	16	44	—	2	11	—	8	23	1200
Всего въ губерніи.	101611	30407	12104	9184	1944	14297	5564	266	21553	20900	684

Отчетный годъ для садоводства, огородничества и бахчеводства оказался въ общемъ менѣе благопріятнымъ, чѣмъ 1910 г. Урожай винограда былъ среднимъ, при чемъ качество его, благодаря теплomu лѣту, получилось хорошее. Урожай арбузовъ былъ средній. Однако реализація продуктовъ, садоводства, огородничества и бахчеводства, испытывала нѣкоторыя затрудненія. Подъ вліяніемъ понесенныхъ въ 1909 г. и 1910 г. крупныхъ убытковъ и въ предвидѣніи сокращенія сбыта этихъ продуктовъ и въ отчетномъ году, въ виду державшейся въ С.-Петербургѣ и

нѣкоторыхъ другихъ пунктахъ холерной эпидеміи, цѣны на виноградъ и арбузы, при поступленіи ихъ на рынки сбыта, держались пониженныя. Въ сентябрѣ мѣсяцѣ, благодаря увеличенному спросу со стороны потребителей, настроеніе рынковъ значительно измѣнилось къ лучшему, но выгоды такого настроенія садоводамъ и бахчеводамъ и не удалось использовать въ должной мѣрѣ, такъ какъ большая часть запасовъ къ этому времени ими была уже продана.

Въ 1911 году вывезено изъ г. Астрахани въ центральныя губерніи и въ Закаспійскій край разнаго рода фруктовъ и овощей 1135910 пуд.

Рыболовство.

Районъ дѣйствій Управленія Каспійско-Волжскихъ рыбныхъ и тюленьихъ промысловъ, начинаясь на р. Волгѣ, ниже г. Саратова, охватываетъ все нижнее теченіе Волги съ ея рукавами, протоками и пр. и распространяется на все пространство Каспійскаго моря за исключеніемъ площади такового, подвѣдомственной Закавказскому управленію рыбныхъ промысловъ и отдѣльныхъ участковъ моря, предоставленныхъ въ исключительное пользованіе казакамъ Уральскаго и Терскаго войскъ, Мангиш-лакскимъ поселенцамъ и Шамхалу Тарковскому.

На всемъ этомъ огромномъ водномъ пространствѣ дѣйствуютъ Высочайше утвержденныя 3 іюня 1902 года Правила о рыбныхъ и тюленьихъ промыслахъ (Уст. Сел. Хоз. изд. 1903 г.) съ послѣдующими измѣненіями и законъ 9 мая 1911 о мѣрѣ на рыбу, при чемъ собственно для наблюденія за исполненіемъ сихъ правилъ по штатамъ Управленія положены старшіе и младшіе смотрители рыболовства, ихъ помощники, командиры паровыхъ судовъ рыболовнаго надзора и стражники, а завѣдываніе врачебно-санитарной частью промысловъ возложено на 5 участковыхъ санитарныхъ врачей, при одномъ старшемъ врачѣ.

Сверхштатныхъ 8 старшихъ и 16 младшихъ смотрителей и 4 командировъ паровыхъ судовъ Управленія, пользующихся одинаковыми съ смотрителями правами, въ составъ рыболовнаго надзора въ отчетномъ году входили: 25 помощниковъ смотрителей, 64 штатныхъ и 141 сверхштатныхъ стражниковъ. Въ распоряженіи штатнаго рыболовнаго надзора были 4 парохода, 6 паровыхъ баркасовъ и 5 морскихъ рыбницъ при нѣсколькихъ мелкихъ гребныхъ судахъ (косныхъ) и 5 за-

арендованныхъ на разное время пароходовъ; кромѣ того на время запрета въ рѣкѣ работало еще 15 частныхъ пароходовъ рыбопромышленниковъ и арендаторовъ казенныхъ водъ. Въ распоряженіи сверхштатнаго надзора находились: 23 парохода, 3 моторныхъ лодки, 314 косныхъ и 35 брандвахтъ, а на время зимнихъ разъѣздовъ 161 одноконныхъ подводъ.

Спеціально для наблюденія за Примѣненіемъ закона о мѣрѣ на рыбу въ пригородномъ участкѣ содержатся съ 1-го сентября 1911 года, на средства процентнаго сбора, 6 помощниковъ смотрителя и при нихъ 12 стражниковъ, а для разъѣздовъ заарендованъ баркасъ „Сомъ“.

На запретное время, независимо привлеченія къ дѣлу надзора многихъ чиновъ сверхштатнаго надзора, силы надзора были увеличены приглашеніемъ на службу 14 помощниковъ смотрителей и 28 стражниковъ.

Къ сожалѣнію, изъ-за недостатка пароходовъ и средствъ на непрерывное движеніе ихъ въ теченіе всего навигаціоннаго года, надзоръ въ морѣ большею частью производится на парусныхъ и гребныхъ судахъ, что крайне неблагопріятно отражается на дѣятельности надзора и интересахъ казны: за послѣднее время чрезвычайно усилился какъ въ бакенныхъ, такъ и въ вольныхъ водахъ моря, незаконный ловъ мелкоячейными сѣтями, а въ водахъ открытаго моря — запрещенный ловъ плавными сѣтями и англійскою наживною снастью, орудіями въ высшей степени вредными для сохраненія запасовъ красной рыбы.

Результаты дѣятельности рыболовнаго надзора въ 1911 г. выразились въ обнаруженіи имъ 3762 случаевъ нарушеній правилъ о рыболовствѣ, причемъ въ 1575 виновные остались не обнаруженными. При этомъ было конфисковано у виновныхъ:

рыболовныхъ лодокъ	249
неводовъ и волокушъ	416
крючковой снасти (перетягъ и наживной).	21104
ставныхъ частичковыхъ сѣтей	75363
„ красноловныхъ „	15414
„ бѣличьихъ „	1466
плавныхъ сѣтей	2190
вентерей и секретовъ	3361
погоняевъ, поѣздухъ, булгаковъ, армадъ,	
накидокъ, вандъ и др.	446

Незаконно добытыхъ рыбы и тюленя на сумму 44117 р. 14 к.
Кромѣ того въ Пригородномъ районѣ конфиско-
вано маломѣрной рыбы..... 894971 шт.

Надзоръ за исполненіемъ правилъ рыболовства въ минувшемъ году, протекалъ при сравнительно нормальныхъ условіяхъ. Случаи обычныхъ столкновеній хотя и были въ минувшемъ году, но сопротивленій надзору ловцами не оказывалось.

Разсчитывая на недостаточность надлежащихъ средствъ передвиженія въ распоряженіи смотрителей морскихъ участковъ, и какъ на результатъ онаго, почти на полную безнаказанность совершаемыхъ нарушеній правилъ рыболовства, ловцы избѣгаютъ выборки установленныхъ билетовъ на право лова въ морѣ, чѣмъ наносится громадный ущербъ доходамъ казны, не говоря уже о томъ, что не достигается главная цѣль надзора—сбереженіе рыбныхъ запасовъ, уничтожаемыхъ прогрессирующимъ развитіемъ недозволеннаго лова мелкоючейными и плавными сѣтями.

Болѣе энергичная работа смотрителей за рыболовствомъ отразилась не только въ большемъ противъ прежнихъ лѣтъ количествѣ обнаруженныхъ правонарушеній, но и на доходѣ казны отъ продажи билетовъ на право рыболовства и бой тюленя въ морѣ.

Число выданныхъ билетовъ на право рыболовства и бой тюленя въ морѣ 1911 г. видно изъ слѣдующаго:

Билеты.	Количество.
Бакенныхъ	837
Морскихъ	30521
Скупныхъ	2200
Тюленьихъ	521
Зимнихъ	3747
<hr/>	
Всего.....	37826 на сумму 403881 руб.

Рыболовство отчетнаго года по общимъ результатамъ своимъ по сравненію съ предшествовавшими годами нужно считать ниже средняго; по сравненію же съ прошлымъ годомъ уловы главныхъ промысловыхъ рыбъ, за исключеніемъ леща и сазана, были значительно меньше. Меньше были уловы и нѣкоторыхъ мелочей, какъ-то: сопы, бѣлоглазки, красноперки, окуня и линя, которые за послѣднее время стали имѣть

тоже промысловое значеніе. Уловы красной рыбы, кромѣ осетра, тоже были меньше прошлогодняго. Въ частности недоловъ сельди, воблы и судака наблюдался главнымъ образомъ въ рѣчныхъ смотрительскихъ районахъ, гдѣ, кромѣ того, замѣчалось измельчаніе нѣкоторыхъ частичковыхъ породъ.

Въ морскихъ районахъ ловъ частичковой рыбы былъ также хуже прошлогодняго; особенно неудачнымъ оказался 1911 годъ для ловцовъ Красноярскаго уѣзда.

Въ общемъ причинами неудовлетворительнаго хода и лова рыбы въ стчетномъ году нужно считать дувшіе сильные отгонные вѣтра весною и осенью и холодную зиму. Кромѣ того большое значеніе дается обмелѣнію банковъ и моря, вслѣдствіе чего рыба, даже при слабыхъ вѣтрахъ съ берега, не можетъ войти въ рѣки.

Законъ 9 мая 1911 года, начавшій дѣйствовать послѣ запретнаго времени т. е. со второй половины года, имѣлъ также вліяніе на количество сдаваемой рыбы. Въ связи съ уменьшеніемъ улововъ онъ способствовалъ сильному поднятію цѣнъ на рыбу. вмѣсто 50 коп. вобла сдавалась на пріемныя суда по 1 руб. 50 коп. за пуд. Вообще вслѣдствіе этого закона цѣны на частичковую рыбу возросли въ 2 и даже въ 3 раза. По этому морскіе ловцы тѣхъ участковъ, гдѣ держалась эта рыба, какъ напр. Астраханскій уѣздъ, заработали осенью очень хорошо.

Общіе результаты улововъ 1911 г. по отдѣльнымъ породамъ рыбъ выражаются слѣдующими данными:

У л о в л е н о ш т у к ѣ :

Бѣлуги	68834
Осетра	636277
Севрюги	340335
Стерляди	210539
Шипа	3793
Бѣлорыбицы	71808
Лосося и Лоха	1024
Сома	1426221
Налима	101415
Сельди	74561602

Пузанка	57830215
Воблы	585884433
Сазана	10501579
Леща	22407863
Судака	13763252
Берша	2407050
Щуки	3893803
Жереха	2919851
Тарани	90004194
Сопы	26119275
Бѣлоглазки	2905054
Чехони	14509238
Окуня	5453189
Линя	584288
Карася	268175
Красноперки	10088168
Язя	862925
Кутума	317200
Усача	8342
Миноги	23658561
Отбоя (разной мелочи)	113778

Получено продуктовъ вѣсомъ:

Икры: Бѣлужьей	2168 п.
Осетровой	9324 п.
Севрюжьей	1260 п.
Смѣси: осетровой и севрюжьей	2565 п.
пробойной	12272 п.
тарамы	13100 п.
Клею	347 п.
Вязиги	77 п.
Жиру рыбьяго	4825 п.

Процессъ передвиженія рыболовства изъ рѣкъ въ море продолжался и въ минувшемъ году, а въ связи съ этимъ наблюдалось и дальнѣйшее развитіе скупа рыбы въ морѣ.

Морскіе ловцы, за небольшими исключеніями, сами уже не готовятъ рыбу, а продаютъ ее тамъ же въ морѣ на скупческія приѣмныя суда,

на которыхъ имѣются достаточные запасы соли, льда и приспособленія для замораживанія, посола и дальнѣйшей обработки принятой отъ ловцовъ рыбы.

Развитіе скупа и конкуренція между скупщиками приводятъ къ тому, что даже въ отдаленныхъ отъ берега частяхъ моря, устанавливаются высокія, выгодныя для ловцовъ, цѣны на рыбу.

Добыча тюленя въ отчетномъ году выразилась слѣдующими цифрами:

Добыто въ морѣ и сдано на ватаги и заводы 53291 шт.
Вѣсомъ 67951 пуд.

Отправлено на рынки:

Сырого тюленя 578 шт.
Жира 47352 пуд.
Тюленьихъ шкурокъ 50235 шт.
Взыскано пошлины въ казну 20328 р. 31 к.

При Каспійско-Волжскомъ управленіи рыбными и тюленьими промыслами состоитъ на основаніи § 134 *Высочайше* утвержденнаго устава Каспійскихъ рыбныхъ и тюленьихъ промысловъ изд. 1865 г., вспомогательная для морскихъ ловцовъ касса открытая съ 1 іюля 1876 г.

Цѣль открытія кассы — способствовать развитію Каспійскихъ вольныхъ рыбныхъ и тюленьихъ промысловъ, выдачей ссудъ за незначительные проценты, и тѣмъ предохранить мѣстное ловецкое населеніе отъ эксплуатаціи.

Процентныя бумаги и наличныя деньги хранятся въ депозитахъ Управленія рыбными и тюленьими промыслами по Астраханскому Казначейству — и выдача денегъ изъ ловецкой кассы производится мѣстнымъ Казначействомъ по ассигновкамъ Управленія. Такимъ образомъ, суммы ловецкой кассы обезпечены благонадежнымъ сохраненіемъ и вмѣстѣ съ тѣмъ приносятъ проценты.

Выдача ссуды морскимъ ловцамъ изъ вспомогательной кассы въ 1910—11 отчетномъ году производилась по мѣрѣ потребности.

Къ 1-му іюля 1910 года оставалось: капитала 792609 р. 92 к.
въ долгахъ 270405 р. 76 к.

Въ отчетномъ году причислено:

а) отъ штрафовъ за незаконное рыболовство 637 р. 75 к.
б) отъ ловцовъ въ уплату ссуды 42798 р. 25 к.

в) отъ Бирючкосинскаго, Икрянинскаго, Дмитріевскаго, Чаганскаго и Теплинскаго волостныхъ обществъ на погашеніе выданныхъ имъ ссудъ	1701 р. 02 к.
г) прибыли отъ операций 1911 г., % за выданныя ссуды, отсрочки ссудъ и % на капиталъ	32346 р. 07 к.
д) отъ ловецкаго населенія Астраханской губ. на погашеніе продовольственной ссуды 1910 г.	4415 р. — к.
Итого ..	81898 р. 09 к.

Въ отчетномъ году израсходовано:

а) выдано по Высочайшему повелѣнію 10 марта 1897 года въ жалованье священнику православнаго храма на островѣ Кулалы	281 р. 66 к.
б) въ ссуду ловцамъ	67440 р. — к.
в) жалованье, пособіе и канцелярскіе расходы	1255 р. 85 к.
г) другихъ расходовъ изъ капитала — безпроцентныя долгосрочныя ссуды	75373 р. 86 к.
Итого ..	144351 р. 32 к.

Затѣмъ къ 1 іюля 1911 г. состояло капитала 730156 р. 69 к.

Осталось къ 1 іюля 1911 года въ долгахъ:

за ловцами	169260 р. 09 к.
за Департаментомъ Земледѣлія	20000 р. — к.
за Комитетомъ рыбныхъ и тюленьихъ промысловъ	70000 р. — к.
за Дмитріевскимъ, Чаганскимъ, Бирючкосинскимъ, Икрянинскимъ и Теплинскимъ волостными обществами	34086 р. 40 к.
за пострадавшими отъ наводненія осенью 1910 года	64891 р. — к.
Итого ..	358237 р. 49 к.

Весь активъ кассы 1088394 р. 18 к.

Соляная промышленность.

Соледобываніе представляетъ въ губерніи наиболѣе значительный родъ промышленности, послѣ рыболовства, съ которымъ оно имѣетъ тѣсную связь, такъ какъ добываемая соль въ большомъ количествѣ идетъ на соленіе рыбы. Въ этомъ промыслѣ, при разработкѣ соли и вывозкѣ ея къ пристани, принимаетъ участіе какъ мѣстное населеніе, такъ и пришлые рабочіе, главнымъ образомъ, киргизы. Рабочими на мелкихъ Астраханскихъ озерахъ являются мѣстные крестьяне и калмыки.

Добыча соли въ Астраханской губерніи въ большихъ размѣрахъ производится на Баскунчакскомъ озерѣ и въ меньшей мѣрѣ на нѣкоторыхъ озерахъ близъ Астрахани, составляющихъ группу Южно Астраханскихъ озеръ. Баскунчакское соляное озеро находится въ Киргизской степи, въ 50 верстахъ на востокъ отъ р. Волги. Оно имѣетъ въ окружности по береговому очертанію 57 вер. и по планамъ генеральнаго межеванія площадь въ 99 кв. верстъ. Въ отношеніи эксплуатаціи озеро раздѣлено на 350 участ. по 150, 100 и 50 тысячъ пудовъ обязательной добычи соли съ cadaго участка. Въ такое же положеніе съ настоящаго отчетнаго года становится и Эльтонское озеро, которое также соединено Астраханскою желѣзною дорогою со всѣми остальными дорогами Россійской Имперіи, слѣдствіемъ чего соль этого озера также можетъ имѣть непосредственный сбытъ по прямымъ сообщеніямъ къ мѣстамъ назначенія. Но разработка Эльтонскаго озера впервые началась послѣ 28 лѣтняго періода остановки работъ на немъ, лишь съ сентября мѣсяца отчетнаго года, и потому по настоящимъ отчетнымъ свѣдѣніямъ не ставится въ сравненіе съ другими, до сего времени разрабатывавшимися озерами.

Эльтонское озеро, самое большое изъ всѣхъ разрабатывающихся озеръ Астраханской губерніи, находится подъ параллелью 49° сѣверн. широты и $16\frac{1}{2}^{\circ}$ восточн. долготы (отъ Пулковскаго меридіана) въ степной мѣстности Царевскаго уѣзда, въ 100 верстахъ разстоянія на сѣверъ отъ Баскунчакскаго озера, въ 120 верстахъ на востокъ отъ р. Волги и въ 140 верстахъ разстоянія (на юго-востокъ) отъ слободы Николаевки, съ которой въ прежнія (до 1883 г.) разработки озеро это было соединено солевознымъ гужевымъ трактомъ.

Площадь озера опредѣляется въ 134 кв. вер. или около 14 тысячъ десятинъ; а окружность озера въ очертаніи береговъ его исчисляется

въ 44¹/₂ версты. Въ отношеніи эксплуатаціи Эльтонское озеро раздѣлено въ настоящее время на 11 прямолинейныхъ соляныхъ участковъ по 50 саж. шириною и по 2 вер. длиною каждый.

Въ 1911 г. у солепромышленниковъ находилось въ арендѣ 207 участ. Баскунчакскаго, 11 участ. Южно-Астраханскихъ соляныхъ озеръ и Эльтонскаго 7 участковъ.

Участки сдавались въ аренду изъ попудной платы, размѣръ которой (за 1000 пуд. добытой соли) въ отчетномъ году на Баскунчакѣ составлялъ: высшій 26 руб. 10 коп., низшій 10 руб. 23 коп. Средняя попудная плата на Баскунчакѣ равнялась 16 руб. 12 коп.; на Южно-Астраханскихъ— высшій 15 руб. 70 коп. и низшій 10 руб. 01 коп., и на Эльтонскомъ всѣ 7 участ. сданы по одинаковой платѣ—18 р. 12 к.

Разработка соли производится разновременно. Такъ въ отчетномъ году на Баскунчакѣ работы начались съ 14 мая и окончились 6 ноября. На Южно-Астраханскихъ озерахъ разработка соли велась въ теченіе лѣтняго времени съ перерывами въ зависимости отъ условій осажденія соли и количества рапы въ озерахъ; самая ранняя разработка была 19 мая и самая поздняя 2 ноября.

Въ теченіе 1911 г. было добыто соли:

Баскунчакской около.....	27745000 пуд.
Южно-Астраханской	151566 пуд.
Эльтонской около	50000 пуд.
<hr/>	
Всего.....	27946566 пуд.

Болѣе 1910 года на 2490888 п.: Баскунчакской на 2946566 п. болѣе 1910 года, а Южно-Астраханской на 304112 пуд. менѣе; Эльтонское озеро предыдущіе годы (28 лѣтъ) не разрабатывалось. Сильное уменьшеніе добычи соли на Южно-Астраханскихъ озерахъ объясняется, какъ естественными условіями образованія на нихъ соли, такъ и пониженіемъ продажныхъ цѣнъ на Баскунчакскую соль до такихъ размѣровъ, при которыхъ невозможна была конкуренція съ этою послѣднею.

Изъ всего добытаго количества соли и остатковъ отъ прежнихъ лѣтъ вывезено за предѣлы губерніи:

Баскунчакской	29179448 пуд.
Южно-Астраханской	172142 пуд.
<hr/>	
Всего.....	29351590 пуд.

Кромѣ того, съ Баскунчакскаго озера по Астраханской желѣзной дорогѣ на внутренніе рынки потребленія вывезено 3172500 пуд., болѣе всего въ Саратовскую губернію—1554965 пуд.

На потребность мѣстнаго населенія отпущено въ отчетномъ году:

Баскунчакской 13606332 пуд.

Южно-Астраханской 355476 пуд.

Всего 13961808 пуд.

Въ 1911 году ломкою и выволочкою соли на берегъ было занято рабочихъ на Баскунчакѣ—1515 чел. и на Южно-Астраханскихъ промыслахъ—90 чел. Преимущественный контингентъ рабочихъ на Баскунчакѣ составляли киргизы, а на Южно-Астраханскихъ промыслахъ калмыки и татары; русскихъ на всѣхъ промыслахъ былъ самый незначительный процентъ.

Перевозка соли по Баскунчакской желѣзной дорогѣ началась 1-го марта и окончилась 23 ноября. Въ теченіе 236 операционныхъ дней перевезено соли на Владимировскую соляную пристань 29179448 пуд., болѣе прошлаго года на 847616 пуд.

Помолъ соли на Владимировской пристани производился на 11 паровыхъ мельницахъ, перемоловшихъ въ продолженіе 1911 г. 21837421 п. Стоимость соли въ размолѣ на Владимировской пристани съ погрузкою въ баржи въ 1911 г. была: новосадка селедочнаго размола отъ 55 до 58 руб. за тысячу пудовъ, новосадка столоваго размола отъ 60 до 63 руб. и корневая селедочнаго размола отъ 67 до 72 руб. Цѣны стояли въ зависимости отъ того, продавалась ли соль въ кредитъ или на наличныя деньги, а также въ молотомъ или крупномъ видѣ. Молотая соль продавалась на $\frac{3}{4}$ —1 коп. за пудъ дороже крупнаго сорта.

Учетъ соли съ Южно-Астраханскихъ промысловъ производился на 5 пристаняхъ, расположенныхъ среди группы озеръ въ заливахъ и ерикахъ Волги, въ разстояніи до 8 верстъ отъ разрабатывающихся озеръ. Доставка соли къ этимъ пристанямъ производилась гужевымъ способомъ и обходилась въ 1911 г. до 8 руб. 20 коп. за тысячу пудовъ.

На Баскунчакскомъ соляномъ озерѣ для нуждъ рабочихъ имѣется больница и три приѣмныхъ покоя, содержащихся средствами казны за счетъ солепромышленниковъ. Въ 1911 г. услугами больницы и покоевъ пользовалось—9095 больныхъ, изъ которыхъ стационарныхъ было 35 чел.

и амбулаторныхъ 9060 чел. Содержаніе больницы и приѣмныхъ покоевъ въ отчетномъ году обошлось всего въ 12537 руб. 95 коп. На Южно-Астраханскихъ соляныхъ промыслахъ леченіе больныхъ производится средствами солепромышленниковъ за невозможностью по мѣсту и времени производства работъ сосредоточить лечебные пункты.

Въ 1911 съ соляныхъ озеръ Астраханской губерніи поступило дохода: съ Баскунчакскаго 514171 р. 56 к. (болѣе 1910 г. на 58048 р. и Южно-Астраханскихъ — 5290 руб. 44 коп. (менѣе 1910 г. на 2256 руб. 05 коп.).

Баскунчакская желѣзная дорога. На Баскунчакской желѣзной дорогѣ, открытой въ 1883 году спеціально для перевозки добываемой на Баскунчакскомъ соляномъ озерѣ соли, движеніе производится только во время навигаціи на рѣкѣ Волгѣ, при чемъ во время полой воды поѣзда идутъ до пристани Мамай на рѣкѣ Ахтубѣ, а въ остальное время до Владимирской пристани. Въ 1911 году отправлено поѣздовъ: товарныхъ 6140, служебныхъ и баластныхъ 165, рабочихъ и матеріальныхъ 281, а всего 6586. Перевезено: соли 32423405 пуд., разнаго груза 684126 п., груза дороги 2342911 п., а всего 35456442 п., пассажировъ 20100. Выручено: за перевозку соли и груза 612248 руб. 35 к., пассажировъ 9852 руб. 95 к., груза дороги 5338 руб. 12 коп., прочихъ поступленийъ 26300 руб. 52 коп., а всего 653739 руб. 94 коп. Расходъ по эксплуатаціи и дополнительнымъ работамъ 417698 руб. 32 коп. Чистый доходъ 236041 руб. 02 коп. что составляетъ на строительный капиталъ дороги (3388697 руб.) — 6,96%.

К а м е н о л о м н и.

Въ Астраханской губерніи добыча камня производилась въ 1911 году изъ дачъ Баскунчакскаго 3-хъ верстнаго выгона для нуждъ Астраханской желѣзной дороги и устройства Астраханскихъ холодильниковъ. Отведено подъ разработку камня всего $34\frac{1}{2}$ дес., изъ нихъ 32 дес. съ платою въ казну по 2 руб. за каждую десятину и $2\frac{1}{2}$ дес. съ платою по 5 руб. за десятину; за каждую кубическую сажень съ площади въ 32 дес. взималось по 4 руб. и въ $2\frac{1}{2}$ дес. по 4 руб. 50 коп. На отведенныхъ подъ разработку камня $34\frac{1}{2}$ десятинахъ по-

верхности въ отчетномъ году добыто 281,28 куб. саж. камня, за которыя поступило въ доходъ казны—1147 руб. 36 коп.

С К О Т О В О Д С Т В О .

Скотоводство въ Астраханской губерніи, принадлежащей къ степному пространству, составляетъ одно изъ главныхъ занятій населенія и служитъ преобладающимъ источникомъ его дохода, такъ какъ степи даютъ хорошій подножный кормъ въ теченіе весны и лѣта, а прокормъ скота во время зимы вполнѣ обезпечивается обильнымъ сѣнокосомъ съ тѣхъ земель, которыя расположены по луговой сторонѣ р. Волги. Не говоря уже о кочевникахъ губерніи, для которыхъ скоть—все ихъ богатство, занятіе скотоводствомъ представляетъ значительное подспорье въ хозяйствѣ населенія Царевскаго, Черноярскаго и Енотаевскаго уѣздовъ.

Нижеприводимая таблица показываетъ число скота у сельскаго населенія къ 1 января 1912 года.

У ѣ з д ы	Крупнаго рогатаго скота	Лошадей	Верблюдовъ	Овецъ и козъ	Свиней
Астраханскій	42540	30493	2452	51087	3094
Енотаевскій	20314	9733	3409	216282	7030
Красноярскій	38939	27097	11792	20344	4103
Царевскій	149415	42288	12184	309425	10438
Черноярскій	155392	14112	3055	472268	7331
Итого	406600	123723	32892	1069406	31996

У кочевого населенія губерніи къ тому же числу считалось:

Калмыцкая степь	160014	76391	25204	681044	223
Киргизская орда	368491	165050	140233	890292	—

Сосѣдство кочевого калмыцкаго населенія съ казаками Астраханскаго войска даетъ послѣднимъ возможность безъ особеннаго труда заниматься скотоводствомъ тѣмъ болѣе, что успѣшному разведенію разнаго рода домашнихъ животныхъ и размноженію ихъ не мало помогаютъ принадлежащіе войску заливные луга. Скоть у казаковъ преимущественно

калмыцкой породы, съ примѣсю въ незначительной степени породъ киргизскихъ. Къ 1912 году въ казачьихъ станицахъ, находящихся въ предѣлахъ Астраханской губерніи, количество скота насчитывалось: крупнаго рогатаго скота 27301 гол., лошадей—7400, верблюдовъ 785, овецъ и козъ—20382 и свиней 2226.

Астраханскій скоть и его продукты имѣетъ обширный и обезпеченный сбытъ во внутреннія губерніи Россіи. Лошади продаются въ ремонтъ кавалеріи и для сельско-хозяйственныхъ работъ, рогатый скоть тоже для послѣдней цѣли, а болѣе всего на мясо и жиръ (овцы). Значительное количество скота сбывается въ Астрахань для убоя. Сбытъ крупныхъ животныхъ происходитъ главнымъ образомъ на ярмаркахъ и базарахъ.

Прочія заработки населенія.

Въ 1911 г. въ Астраханской губерніи считалось *ремесленниковъ* 23084 челов., большая часть которыхъ проживаетъ въ г. Астрахани.

Распредѣленіе ремесленниковъ по уѣздамъ и цехамъ видно изъ слѣдующаго:

Названіе цеховъ	Г. Астрахань	Астрахан.	Краснояр.	Еногаев.	Чернояр.	Царевскій	Итого
		У	Ъ	З	Д	Ы.	
Хлѣбный	925	16	8	43	26	152	1170
Сапожный	862	370	181	234	321	610	2578
Портновскій	1285	144	91	327	292	819	2958
Столярно-колес.	486	86	107	147	174	295	1295
Слесарный	560	160	—	26	9	57	812
Кузнечный	330	180	65	192	232	764	1763
Печной	56	64	67	94	102	166	549
Шорный	90	9	5	22	17	79	222
Золотой	633	6	15	—	—	13	667
Плотничный	615	450	217	454	300	639	2675
Молярно-ведер.	225	78	15	50	29	75	472
Бондари	530	1208	228	46	68	57	2137
Прочіе	3452	973	54	463	415	429	5786
Итого	10049	3744	1043	2098	1985	4155	23084

Во время навигаціи Астрахань служитъ какъ для крестьянъ нашей губерніи, такъ и для пришлаго рабочаго люда хорошимъ мѣстомъ поденнаго заработка, такъ какъ нагрузка въ суда и разгрузка ихъ занимаетъ массу рабочихъ рукъ.

Среди прочихъ заработковъ населенія губерніи *чумачество* составляетъ одинъ изъ важныхъ видовъ побочныхъ доходовъ. Этимъ промысломъ занимаются преимущественно крестьяне Царевской и Кучерганской волостей, Астраханскаго уѣзда, Никольской, Харабалинской и друг. Енотаевского уѣзда, селеній Черноярскаго уѣзда, расположенныхъ по Ставропольскому тракту, и частью селеній Царевского уѣзда.

Отхожіи промыслы развиты въ губерніи довольно значительно. Есть волости, изъ которыхъ уходить на заработки на сторонѣ почти все наличное мужское населеніе (Хожетаевская, Красноярскаго уѣзда). При этомъ замѣчается и спеціализація труда: населеніе изъ уѣздовъ губерніи идетъ для заработковъ на Волгу: на баржи и пароходы, на полевые и садовые работы, на рыбные промыслы и на рыбную ловлю въ море; идутъ на соляное дѣло, плотничью работу, а также и чернорабочими. Главнѣйшій отходъ народа изъ своихъ селеній для заработковъ— на рыболовные промыслы, куда отправляются не только мужское населеніе, но женщины и подростки. За предѣлы губерніи всего больше замѣчается отходъ на Кавказъ и порты западнаго берега Каспійскаго моря, а также и въ предѣлы Ставропольской, Саратовской и Самарской губерній и области Войска Донскаго.

Среди инородческаго населенія губерніи, калмыковъ и киргизъ, также замѣчается за послѣднее время стремленіе уходить изъ степей на заработки. Изъ калмыцкой степи въ 1911 г. уходило для найма на рыбные промыслы 6245 чел., на сельско-хозяйственныя работы 1085 чел. и на разные другіе— 591 чел., всего 7821 чел. Общій заработокъ калмыковъ по отхожимъ промысламъ равняется 226750 руб. Калмыки уходятъ на заработки, преимущественно, на рыбные промыслы, гдѣ они служатъ главною рабочею силой при неводной тягѣ, а также и на соляныя озера для выломки соли. Изъ киргизской орды въ томъ же году уходило на заработки 34136 чел., изъ которыхъ на рыболовный промыселъ—16506 чел., соляныя озера—2990 чел., для занятія извозомъ—1735 чел., на полевые работы (уборка хлѣбовъ и сѣнокошеніе)—

12905 чел. Общій заработокъ киргизъ по отхожимъ промысламъ равняется 1699980 руб.

Кустарные промыслы также составляютъ значительное подспорье для бюджета сельскаго населенія, особенно въ сѣверныхъ уѣздахъ губерніи. Такъ, с. Старицкое Черноярскаго уѣзда и Харабалинское Енотаевскаго уѣзда вырабатываютъ ежегодно болѣе сотни тысячъ аршинъ крестьянскаго сукна, извѣстнаго въ мѣстной торговли подъ именемъ «вачужнаго». Сл. Николаевская Царевскаго уѣзда извѣстна по выдѣлкѣ плуговъ, село Карантинное Астраханскаго уѣзда по выдѣлкѣ мелкихъ ловецкихъ лодокъ и бударокъ. Кромѣ того инородческое населеніе Астраханскаго и Красноярскаго уѣздовъ занимается изготовленіемъ разнаго размѣра чапанокъ. На Никольской ярмаркѣ въ пос. Дубовкѣ, Саратовской губерніи, вязаные чулки, носки и варежки изъ селъ Царевскаго уѣзда составляютъ одинъ изъ главныхъ предметовъ торговли. Жители Дубовки, въ лицѣ крупныхъ торговцевъ, скупаютъ по селамъ Царевскаго чулочный товаръ и свозятъ его для продажи въ Дубовку.

Промышленность заводская и фабричная.

(Вѣдомость № 7).

Въ губерніи въ 1911 году считалось 227 заводско-промышленныхъ заведеній съ производительностью каждое болѣе 1000 руб. въ годъ. Въ продолженіи года фабриками и заводами губерніи выработано всего на 12427170 руб., болѣе предыдущаго года на 536654 руб.

Изъ показаннаго числа заводовъ и фабрикъ приходится на:

	Заво- довъ	Сумма производства	Число рабо- чихъ
Обрабатыв. живые продукты.....	26	936931	317
„ растительные продукты.	136	9469534	3124
„ ископаемые продукты ..	31	562654	902
Смѣшанныхъ производствъ	34	1458051	2913
Итого ..	227	12427170	7256

Астраханская губ., изъ всѣхъ поволжскихъ губ., въ развитіи фабрично-заводской дѣятельности занимаетъ послѣднее мѣсто, направляя

всѣ свои производительныя силы на добычу естественныхъ произведеній рыболовства въ его разныхъ видахъ. Всѣ фабрики и заводы Астраханской губ. занимаются исключительно выдѣлкою для произведеній для мѣстнаго потребленія: мукомольное, издѣлія изъ дерева (бочки, кадки, тары для рыбъ, ящики для фруктовъ и др. предм.); мѣстное солемольное производство служитъ всецѣло рыболовству. Только незначительная часть вырабатываемыхъ фабриками и заводами продуктовъ вывозится на Кавказъ, въ Персію, Сибирь, Москву, Нижній-Новгородъ и другіе верховые города.

С у д о х о д с т в о.

Навигація въ отчетномъ году открылась 18 марта и окончилась 5 декабря. Слѣдовательно открылась на 10 дней позднѣе и закрылась на 19 дней позднѣе навигаціи 1910 года, почему навигація 1911 года была продолжительнѣе навигаціи 1910 года всего на 9 дней. Разстановка рѣчныхъ знаковъ на затруднительныхъ мѣстахъ производилась своевременно, новыхъ мелей не открывалось, отдѣльныхъ препятствій не было.

Количество зимующихъ судовъ въ Астраханскомъ порту въ отчетномъ году съ закрытіемъ навигаціи было слѣдующее: паровыхъ 537, не паровыхъ 858 и разныхъ мелкихъ 1006. Общая цѣнность привезенной и отправленной изъ Астраханскаго порта клади была 243325404 руб. Отправлено вверхъ по Болгѣ изъ Астрахани и Краснаго-Яра товаровъ 329315310 пудовъ съ объявленной цѣнностью 184122472 руб.

По роду товаровъ общее количество отправленнаго съ Астраханской пристани груза распредѣляется:

1) Рыбныхъ товаровъ:	Пудовъ.	На сумму.
Рыбы красной	220773	1442085
Сельди	1552340	3091575
Воблы	1071447	1877822
Икры красной рыбы	38997	3697480
„ частичковой	83579	567730
Жиру рыбьяго	8527	36475
„ тюленьяго	50867	171652
Разнаго рыбаго	8583598	16149015
Итого	11610128	27033834

2) Нефтяныхъ продуктовъ:	Пудовъ.	На сумму.
Керосину и пиронафту	45403743	46083528
Мазуту, сырой нефти	253827782	63517866
Минеральнаго масла, бензину и проч.	8774394	9788843

Итого 308005919 119390237

3) Прочихъ товаровъ:	Пудовъ.	На сумму.
Виноградныхъ винъ	372782	1702549
Фруктъ персидскихъ	2031892	6561013
Ржи, пшеницы, муки, кукурузы, овса и дру- гихъ хлѣбныхъ товаровъ	480411	458385
Рису	1288668	4427519
Хлопка	1391412	13750811
Сѣмени хлопковаго	734500	763500
Спиртъ, пиво и воды минеральныя	201502	879298
Пеньковыхъ	8390	16201
Кожевеннаго товара	137145	635063
Овчинъ	364537	1920193
Мерлушки (каракуля)	3054	149750
Шерсти	497051	2686004
Мѣди, мѣдныхъ и желѣзныхъ издѣлій, судо- выхъ принадлежностей и чугуна	444310	205573
Бакалейнаго	113256	140808
Чая и сахару	12906	116210
Табаку и табачныхъ издѣлій	1355	26965
Овощей (зелень)	998338	879009
Посуды разной и стекла	46382	89317
Кондитерскаго	58925	224479
Разнаго товару	291609	837968

Съ Красноярской пристани вверхъ вывезено 212198 пуд. разнаго товару на 254751 руб., главнымъ образомъ рыбы—179487 пудовъ на 227943 руб.

Изъ всего количества вывезенныхъ товаровъ нефтяные продукты занимаютъ первое мѣсто, второе-же принадлежитъ рыбнымъ продуктамъ.

Въ привозъ къ Астраханской, Красноярской и Бузанской пристанямъ было 83276416 пуд. Объявленная цѣнность клади равнялась 60044478 руб.

Главнѣйшіе виды привезенныхъ товаровъ:	Пудовъ.	На сумму.
Мука пшеничная	7604406	13215226
„ ржаная	1518106	1655117
Пшеница	1584971	1646063
Рожь	350119	242276
Овесъ	1199042	956493
Хлѣбный разный	800279	905205
Овощи	196458	75219
Ячмень	1000	600
Соль	6439697	425105
Мануфактурныя издѣлія	602771	9315072
Пеньковый товаръ	225511	615967
Чай и сахаръ	434464	3196727
Масло	65324	344152
Металлы и издѣлія изъ нихъ	1799341	3006950
Лѣсной матеріаль: липа, доски, тесъ, бревна и пр.	20057792	4640279
Деревянныя издѣлія, корзины	75794	96086
Дрова	7028670	406879
Известь, мѣлъ, глина бѣлая, камень, кирпичь, асфальтъ, цементъ, алебастръ и пр.	2015185	409570
Бакалейныя	196627	906662
Галантерейныя	3780	19530
Табакъ и спички	52386	413024
Бумага	87771	282943
Посуда разная, стекло	310569	666384
Москательныя	123221	524784
Кожевенныя товары	15719	83102
Вина	83	716
Пиво и воды минеральныя	210392	277574
Рыболовныя припасы, балберы	14568	44759
Смола, варъ, деготь и проч. агарянскіе и щепныя товары	1408303	541633
Плоты и лѣсной матеріаль на нихъ	22692619	2441643
Разнаго товару	6254017	12590891

Судовое движеніе по *Каспійскому морю* въ 1911 году было слѣдующее:

	Паро- ВЫХЪ.	Парус- НЫХЪ.
П Р И Ш Л О:		
По заграничному плаванію	111	24
» каботажному	4657	1213
Итого	4768	1237
О Т О Ш Л О:		
По заграничному плаванію	115	32
» каботажному	4660	1236
Итого	4775	1268

	Съ грузомъ	Безъ груза
П Р И Ш Л О:		
По заграничному плаванію	116	19
» каботажному	4776	1094
Итого	4892	1113
О Т О Ш Л О:		
По заграничному плаванію	145	2
» каботажному	2477	3419
Итого	2622	3421

Весь оборотъ по привозу и вывозу товаровъ при здѣшнемъ портѣ въ прошлую навигацію простирался: заграничнымъ путемъ до 5405460 рублей и по каботажному съ русскими прикаспійскими портами до 253398140 рублей.

Сравнительно съ 1910 годомъ привозъ товаровъ изъ Персіи уменьшился на 21338 пудовъ, цѣнностью на 205037 руб., что объясняется отчасти пріостановленіемъ отправки товаровъ раньше обычнаго времени, такъ и угнетеннымъ состояніемъ рынка, главнымъ же образомъ благодаря сокращенію ввоза сухихъ фруктовъ, въ виду стоявшихъ на нихъ невысокихъ, несудившихъ большихъ барышей цѣнъ. Вывозъ нашихъ товаровъ въ Персію также уменьшился на 79428 пуд., цѣнностью на 175443 руб., въ виду происходящихъ тамъ безпорядковъ. Каботажный привозъ увеличился на 30692365 пуд., цѣнностью на 25827935 руб., а вывозъ на 1284905 пуд., цѣнностью на 395179 рублей. Увеличеніе привоза главнымъ образомъ отразилось на нефтяныхъ продуктахъ, что объясняется нормальными работами по добыванію нефти на промыслахъ въ Баку.

Въ привозъ заграничнымъ путемъ было 1244774 пуда на 4618530 руб.

Главнѣйшими предметами ввоза были:

№№	НАИМЕНОВАНИЕ ТОВАРА.	Количество.	Цѣнность.
1	Рисъ	15290	16199
2	Гранаты, апельсины, лимоны и померанцы	2052	3052
3	Фрукты и ягоды сушенныя	462637	834987
4	Орѣхи грецкіе и ядра абрикосовыя	17740	70350
5	Миндаль и фисташки	25653	272076
6	Икра соленая частичковая	11003	41776
7	Икра зернистая	10173	560805
8	Икра паюсная	700	26771
9	Балыки	5	78
10	Вязига	238	11818
11	Икра ястычная	9	149
12	Клей рыбій	205	17459
13	Жиръ рыбій	1630	6840
14	Рыба свѣжая мороженая красная	7735	34598

№№	НАИМЕНОВАНИЕ ТОВАРА	Количество	Цѣнность
15	Рыба свѣжая мороженая частичковая.....	20355	52909
16	Рыба соленая частичковая.....	248408	380180
17	Рыба соленая красная.....	54308	252548
18	Прочіе рыбные продукты.....	77	78
19	Воскъ пчелиный.....	1919	26930
20	Кожи выдѣланныя.....	5680	21747
21	Мягкая рухлядь.....	2350	47431
22	Хлопокъ сырецъ.....	255535	1525550
23	Шкуры невыдѣланныя всякія.....	19551	255380
24	Дерево цѣнныхъ породъ.....	50235	50124
25	Сѣмена всякія.....	772	3184
26	Гуммидрагантъ.....	5568	30610
27	Пенька нечесаная.....	526	612
28	Ковры шерстяные и шелковые.....	611	7210
29	Шерсть невымытая.....	18004	59820
30	Чеснокъ.....	1521	1541
31	Войлокъ.....	276	954
32	Рога олени.....	127	297
33	Прочіе товары.....	2881	4467
Итого.....		1244774	4618530

Вывезено за границу товаровъ 920990 пуд. на 786930 руб.

Главнѣйшіе предметы вывоза были слѣдующіе:

№№	НАИМЕНОВАНИЕ ТОВАРОВЪ	Количество въ пудахъ	Цѣнность въ рубляхъ
1	Бумага всякая.....	1727	5895
2	Деревянные издѣлія всякія.....	51118	43745
3	Желѣзо всякое и сталь.....	12711	48412
4	Жестяные издѣлія.....	3550	21000
5	Жизненные припасы.....	9600	14751
6	Кожаные издѣлія всякія.....	1571	17125
7	Льняныя, пеньков., шерстяныя издѣл. и ткани	15412	108123

№ №	НАИМЕНОВАНИЕ ТОВАРОВЪ	Количество въ пудахъ	Цѣнность въ рубляхъ
8	Лѣсъ строительный	438870	158505
9	Мука всякая	41089	43480
10	Мѣдныя издѣлія	1368	15700
11	Прочіе товары	140141	73175
12	Соль поваренная	144255	11919
13	Сахаръ рафинадъ	42103	181267
14	Стекляныя, фарфоровыя и фаянс. издѣл.	10130	38765
15	Хлѣбныя грузы	7345	5068
Итого		920990	786930

Каботажемъ привезено къ Астраханскому порту разнаго рода товаровъ 339138909 пуд. на сумму 170737937 руб.

№ №	НАИМЕНОВАНИЕ ТОВАРОВЪ	Количество въ пудахъ	Цѣнность въ рубляхъ
1	Пшеница	—	—
2	Рожь	—	—
3	Ячмень	—	—
4	Овесъ	—	—
5	Кукуруза	311247	520000
6	Бруна, пшено, рисъ	1590421	3180843
7	Прочій хлѣбъ въ зернѣ	14043	16970
8	Мука пшеничная	648232	1296464
9	Мука ржаная	—	—
10	Мука прочихъ хлѣбовъ	58562	70562
11	Отруби хлѣбныя	210682	120671
12	Соль поваренная	8443	1874
13	Фрукты, овощи и плоды всякіе	1799009	3598118
14	Рыба всякая и икра	4453308	6679961
15	Сахаръ-рафинадъ и сахарный песокъ	522	3132
16	Чай	692	1040
17	Спиртъ всякій	8623	50000
18	Вина всякія и проч. спиртные напитки	509100	2626500

№№	НАИМЕНОВАНИЕ ТОВАРОВЪ	Количество въ пудахъ	Цѣнность въ рубляхъ
19	Табакъ и табачныя издѣлія	4258	141400
20	Прочіе жизненные припасы	9947	49682
21	Дрова	—	—
22	Лѣсъ строительный и подѣл. (въ томъ числѣ кленка), кромѣ орѣх. и пальм..	2979	1192
23	Дерево орѣховое и пальмовое	7127	21481
24	Сѣмена всякія	886955	3552258
25	Растительныя масла	63932	519980
26	Выжимки масляничныхъ сѣмянъ	—	—
27	Сѣно и солома	—	—
28	Хлопокъ-сырецъ	981937	11783244
29	Шерсть всякая непряденая	258209	4065672
30	Шкуры и кожи всякія	317936	4769904
31	Песокъ, камни, земля и глина	4026	1534
32	Мѣлъ, известь, алебастръ и гипсъ	—	—
33	Цементъ	1000	600
34	Кирпичъ и черепица изъ глины	—	—
35	Каменный уголь и коксъ	—	—
36	Руды всякія	1800	355
37	Желѣзо, чугунъ, сталь и жечь не въ дѣлѣ	174710	348420
38	Прочіе металлы не въ дѣлѣ	3153	6307
39	Нефть сырая	35614414	8903604
40	Керосинъ и проч. нефтян. освѣтит. масла	46959552	46959552
41	Нефтян, смазочн. масла и минерал. жиръ	6477573	9728500
42	Нефтяные остатки	234724540	46944958
43	Москател. тов., химич. и фармац. продук.	3293	32900
44	Стеклян., фарфор., фаянсов., гончарн. гипсовыя, алебастр. и камен. издѣл..	146871	295800
45	Желѣзныя, чугун., стальные, жестяныя и проч. металлич. издѣлія	115501	462045
46	Бочарныя, плотничн., столярн. и то- карныя издѣлія	33606	67300
47	Мануфактурные товары	7389	289780
48	Бумага, картонъ и издѣлія изъ нихъ; бумажная масса, целлюлоза	567	2084
49	Прочіе товары	2724650	13623250
Итого		339138909	170737937

Вывезено каботажемъ изъ Астрахани товаровъ 35525052 пуд.
на сумму 82660203 руб.

№№	НАИМЕНОВАНИЕ ТОВАРОВЪ	Количество въ пудахъ	Цѣнность въ рубляхъ
1	Пшеница	1990879	2389044
2	Рожь	537678	591445
3	Ячмень	598	568
4	Овесъ	712232	712232
5	Кукуруза	—	—
6	Бруна. пшено, рисъ	426210	852420
7	Прочій хлѣбъ въ зернѣ	11685	11918
8	Мука пшеничная	3349018	6698036
9	Мука ржаная	491291	491291
10	Мука прочихъ хлѣбовъ	113199	107539
11	Отруби хлѣбныя	23624	14174
12	Соль поваренная	3081622	616324
13	Фрукты, овощи и плоды всякіе	409156	818312
14	Рыба всякая и икра	108434	118193
15	Сахаръ-рафинадъ и сахарный песокъ	367770	1838850
16	Чай	54824	76752
17	Спиртъ всякій	12214	67500
18	Вина всякія и проч. спирт. напитки	467397	1402191
19	Табакъ и табачныя издѣлія	39894	39894
20	Прочіе жизненные припасы	295654	591308
21	Дрова	259374	41480
22	Лѣсъ строкт. и подѣлоч. (въ томъ числѣ кленка), кромѣ орѣхов. и пальмоваго	9907717	4953858
23	Дерево орѣховое и пальмовое	—	—
24	Сѣмена всякія	16359	330000
25	Растительныя масла	39083	234000
26	Выжимки масляничныхъ сѣмянъ	—	—
27	Сѣно и солома	49861	19900
28	Хлопокъ сырецъ	27075	324900
29	Шерсть всякая непряденая	1315	21000
30	Шкуры и кожи всякія	48538	582400
31	Песокъ, камни, земля и глина	10354	2000
32	Мѣль, известь, алебастръ и гипсъ	137632	27500

№№	НАИМЕНОВАНИЕ ТОВАРОВЪ	Количество въ пудахъ	Цѣнность въ рубляхъ
33	Цементъ	547162	547100
34	Кирпичъ и черепица изъ глины.....	142119	9800
35	Каменный уголь и коксъ	1336	334
36	Руды всякія	900	1350
37	Желѣзо, чугуны, сталь и жести не въ дѣлѣ	1329245	2658490
38	Прочіе металлы не въ дѣлѣ	676	2700
39	Нефть сырая.....	—	—
40	Керосинъ и проч. нефтян. освѣт. масла.....	9900	9900
41	Нефтян. смазоч. масла и минер. жиры.....	57257	85880
42	Нефтяные остатки.....	482	100
43	Москательные товары, химич. и фармац. продукты.....	184692	1849000
44	Стеклян., фарфор., фаянсов., гончарныя, гипсов., алебастр. и каменные издѣл.	468163	936326
45	Желѣзн., чугуны, стальные, жестяныя и проч. металлическія издѣлія	737035	2940000
46	Бочарныя, плотнич., столярныя и то- карныя издѣлія	1071197	2142394
47	Мануфактурные товары.....	1251196	37535800
48	Бумага, картонъ и издѣлія изъ нихъ; бужная масса, целлюлоза	216500	866000
49	Прочіе товары.....	1516505	9100000
Итого		30525052	82660203

Т о р г о в л я.

Въ Астраханской губерніи торговля состоитъ: изъ внутренней въ предѣлахъ мѣстнаго потребленія и виѣшней, которая ведется, какъ съ центральными губерніями и Закаспійскимъ краемъ, такъ съ Хивою, Бухарою и Персіей.

Судя по количеству взятыхъ въ Астраханской губерніи въ теченіе 1911 г. промысловыхъ свидѣтельствъ и билетовъ по правиламъ поло-

женія о государственномъ промысловомъ налогѣ, состояніе торговли въ губерніи представляется въ слѣдующемъ видѣ:

Названіе документовъ на право торговли и промысла	Астрахань	Астраханскій уѣздъ	Красн.-Ярль	Еногаевскъ	Черный-Ярль	Царевъ	Киргизская орда	Калмыцкая стенъ	Итого
Сословныя купеческія свидѣтельства.									
1-й гильдіи	23	—	—	—	—	—	—	—	23
2-й „	141	—	1	3	9	6	—	—	160
Для торговыхъ предпріятій.									
I разряда	99	8	—	—	—	—	—	—	107
II „	658	212	199	159	142	246	116	137	1869
III „	1349	789	301	295	298	874	202	244	4352
IV „	1726	1481	515	165	134	479	128	196	4774
V „ на разв. и разн. торги	—	194	17	24	46	35	2	36	354
Безплат. билетовъ на свлад. помѣщ.	648	159	288	196	271	271	62	79	1966
Для промышленныхъ пред- пріятій.									
I, II и III разряда	3	26	4	2	—	2	—	—	37
IV и V „	87	184	112	33	1	23	1	10	451
VI, VII и VIII раз.	586	276	233	40	23	108	8	23	1297
На паровыя суда	207	271	4	—	—	—	—	3	485
Безплатныхъ промысл. билетовъ	33	78	11	9	2	29	—	28	164
Для личныхъ промысловыхъ занятій.									
II, III и IV разряда	10	—	—	—	—	3	—	—	13
V разряда (приказ.)	845	584	171	69	69	217	55	56	2066
VI раз. (коммивояжер.)	3	—	—	—	—	—	—	—	4
VII разряда	1307	341	152	41	38	324	85	43	2331
Ярмарочныя	—	—	—	—	—	—	64	—	64
Итого	7725	4603	2008	1036	1025	2618	723	829	20517

Сумма основного налога по документамъ всѣхъ родовъ видна изъ слѣдующей таблицы:

Название документовъ на право торговли и промысла	С Ы У Ъ З Д А М И						Итого
	Астрахань	Астраханскій уѣз.	Красный-Яръ	Енотаевскъ	Черный-Яръ	Царевъ	
Гильдейскія свидетельства	5955	—	30	90	270	180	6525
Для торговыхъ предпріятій	139034	40426	21575	9211	15833	21422	266149
Для промышленныхъ предпріятій	26176	63417	12598	4740	198	2559	111179
Для личныхъ промысловыхъ занятій	16572	6944	2873	823	814	3139	32938
Армарочныя	—	—	—	—	—	—	640
Сумма основного пром. налога, по- ступившаго безъ выборки сви- детельства	9639	—	264	589	274	655	11423
Всѣ прибавочные сборы въ казну	30930	—	3612	1811	2075	2852	42321
Штрафовъ и взысканій за нару- шеніе основного промыслового закона	2874	—	150	21	37	89	3195
Всего	231232	110787	41104	17286	19502	30898	474873

Я Р М А Р К И.

(Въдомость № 8).

Количество состоявшихся въ отчетномъ году ярмарокъ (82) въ губерніи противъ 1910 уменьшилось на 14. Товаровъ на нихъ привезено было на 15026402 руб. (меньше на 3201980 руб.), а продано на 6286588 руб. (меньше на 2114002 руб.).

Обороты ярмарочной торговли по отдѣльнымъ уѣздамъ видны изъ слѣдующаго:

У Ѣ З Д Ы:	Число состо- явшихся яр- марокъ	На какую		Противъ 1910 года болѣ	
		сумму приве- зено товаровъ	сумму про- дано.	(+) или меньше (-) Привезено.	Продано.
Енотаевскій	8	1262504	635157	—994983	—490246
Красноярскій	3	141970	59605	—219390	—149055
Царевскій	35	5704877	2248898	+471699	—37100
Черноярскій	32	4842311	1532404	—1590285	—936324
Калмыцкая степь	2	771315	375163	—419998	+23450
Киргизская степь	2	2303425	1435361	—339033	—524727
Въ губерніи	82	15026402	6286588	--3201980	—2114002

Кредитныя учрежденія.

Какъ и въ прежніе годы потребности населенія въ кредитъ удовлетворяли слѣдующія учрежденія:

Б А Н К И.

Банковыхъ учрежденій въ губерніи тринадцать, изъ нихъ: четыре городскихъ общественныхъ банка—въ г.г. Астрахани, Красномъ-Яру, Царевѣ и Черномъ-Яру; шесть отдѣлений банковъ въ Астрахани: Государственнаго, Волжско-Камскаго Коммерческаго, Русскаго Торгово-Промышленнаго, Русскаго для внѣшней торговли, Сѣвернаго и Азовско-Донскаго, и три общества взаимнаго кредита: Астраханское, Астраханско-Красноярское и въ сл. Николаевской. Главнѣйшія операціи 1911 г. городскихъ банковъ и обществъ взаимнаго кредита видны изъ слѣдующаго:

	Горьдскіе банки						Общества взаимнаго кредита					
	Астраханскій		Черноярскій		Царевскій		Астраханское		Астрах.-Краснояр.		Въ сл. Николаев.	
	Р.	К.	Р.	К.	Р.	К.	Р.	К.	Р.	К.	Р.	К.
По учету векселей:												
Оставалось	494873	18	70383	—	33790	—	1321886	78	280266	37	392241	97
Учено	1282861	48	240197	—	68445	13	3197813	77	874286	25	1132665	35
Уплачено и протестовано	1130758	12	228247	—	66619	—	3092088	45	844128	36	1015806	18
Остается	646976	54	82333	—	35616	13	1427612	10	310424	26	509101	14
По текущимъ счетамъ:												
Оставалось	27446	09	—	—	—	—	119723	08	254951	32	3314	70
Поступило	150408	08	—	—	—	—	765593	41	1282319	60	162379	49
Выдано	137651	19	—	—	—	—	795972	62	1255998	26	162485	73
Остается	49202	98	—	—	—	—	150102	29	281272	66	3208	46
По ссудамъ:												
Оставалось	939569	90	12078	50	450	—	33750	—	500	—	1330	—
Выдано	438058	—	10435	—	400	—	37215	—	1200	—	3455	—
Уплачено и просрочено	372677	90	9650	—	650	—	33010	—	550	—	3255	—
Остается	1004950	—	12863	50	200	—	37955	—	1150	—	1530	—
<i>Расходъ по управленію въ 1911 г</i>	25574	02	2349	45	1936	55	34392	15	12684	73	10845	11
<i>Чистая прибыль въ 1911 году</i>	29226	61	5378	67	1167	96	8031	05	4390	84	11990	63

Банки выдавали и взимали:

По учету векселей:

	До 3 м.	До 6 м.	До 9 м.	До 12 м.
Астраханскій	6 ⁰ / ₁₀₀	6 ¹ / ₂ и 7 ⁰ / ₁₀₀	7 ¹ / ₈ и 8 ⁰ / ₁₀₀	8 ¹ / ₂ и 9 ⁰ / ₁₀₀
Черноярскій	—	10 ⁰ / ₁₀₀	—	—
Царевскій	3 ⁰ / ₁₀₀	4 ⁰ / ₁₀₀	7 ⁰ / ₁₀₀	—

По ссудамъ подъ:

	% бумаги	Строенія	Вещи
Астраханскій	6 и 7 ⁰ / ₁₀₀	7 ⁰ / ₁₀₀	12 ⁰ / ₁₀₀
Черноярскій	8 ⁰ / ₁₀₀	8 ⁰ / ₁₀₀	—
Царевскій	4—8 ⁰ / ₁₀₀	—	—

Учрежденія мелкаго кредита.

Для удовлетворенія потребностей сельскаго населенія въ дешевомъ кредитѣ, въ губерніи существуютъ мелкія кредитныя учрежденія въ видѣ крестьянскихъ общественныхъ банковъ и вспомогательныхъ кассъ. Къ 1 января 1912 г. всѣхъ учрежденій мелкаго кредита въ Астраханской губерніи было 122, изъ нихъ 61 кооперативное (42 кредитныхъ и 19

ссудо-сберегательныхъ товариществъ) и 61 сословное. Последнія составлялись изъ 12 вспомогательныхъ кассъ, 28 волостныхъ и сельскихъ банковъ и 21 ссудо-сберегательной кассы. По уѣздамъ всѣ учрежденія мелкаго кредита распредѣляются слѣдующимъ образомъ: Астраханскій—31, Енотаевскій—25, Красноярскій—8. Царевскій—34 и Черноярскій—24. Въ теченіе 1911 г. открыли дѣйствія: 1 кредитное, 2 ссудо-сберегательныхъ товарищества, 6 ссудо-сберегательныхъ кассъ и кромѣ того одинъ волостной банкъ преобразованъ въ ссудо-сберегательную кассу.

Оборотныя средства учрежденій мелкаго кредита въ отчетномъ году, въ сравненіи съ предшествовавшимъ 1910 г., увеличились по товарищескимъ учрежденіямъ съ 1039143 р. 96 к. до 1460387 р. 79 к., по сословнымъ—съ 1472541 р. 10 к. до 1733045 руб.; чистая прибыль за годъ по всѣмъ учрежденіямъ выразилась суммой 138616 руб. (по товариществамъ 58029 р. и по сословнымъ 80587 р.); просроченныя ссуды къ 1 января 1912 г. по отношенію къ общей суммѣ розданныхъ къ этому времени ссудъ составляли по товариществамъ 4,4% и по сословнымъ учрежденіямъ 11,7%.

Слѣдующія двѣ таблицы даютъ наглядное представленіе о положеніи учрежденій мелкаго кредита въ Астраханской губерніи за 1911 годъ.

Балансы товарищескихъ учрежденій мелкаго кредита на 1 января 1912 г.

П А С С И В Ъ:		Кредитныя товарищества		Ссудо-сберегательныя товарищества		Всего по товарищескимъ учрежденіямъ	
		—	—	—	—	—	—
Основной капиталъ	паевой.....	—	—	75243	63	75243	63
	собственный ..	32469	75	12032	45	44502	20
	занятый.....	64594	—	20866	—	85460	—
Запасный капиталъ.....		12401	50	6512	92 ^{1/2}	18914	42 ^{1/2}
Капиталы, имѣющіе особое назначеніе.....		16091	25	18118	82	34210	07
Вклады.....		603134	94	199096	54	802231	48
Займы.....		211073	50	119926	62	331000	12
Суммы по посредничеству..		—	—	33	66	33	66
Переходящія суммы.....		7045	94	3716	76	10762	70
Проценты и прибыли.....		37125	83	20903	67 ^{1/2}	58029	50 ^{1/2}
Балансъ ...		983936	71	476451	08	1460387	79

А К Т И В Ъ:	Кредитныя товарищества		Ссудо-сберегательныя товарищества		Всего по товарищескимъ учреждениямъ	
Суммы въ кредитныхъ учрежденияхъ	34894	21	76032	49	110926	70
Ссуды	807976	53	319195	57	1127172	10
Приобрѣтенные товары	83245	36	41255	37	124500	73
Имущество	23682	87	12442	76	36125	63
Убытки и расходы	2337	70	908	18	3245	88
Наличныя деньги	31800	04	26616	71	58416	75
Балансъ ...	983936	71	476451	08	1460387	79
Просроченныя ссуды: число ихъ	648	—	686	—	1334	—
„ „ „ сумма .	27276	72	22117	82	49394	54
Процентное отношеніе къ балансовой суммѣ ссудъ .	3,3	—	6,9	—	4,4	—
Число членовъ въ т-вахъ .	16947	—	5344	—	22291	—
Ихъ кредиты	1785863	—	751219	—	2537082	—
Отвѣтственность	3571726	—	1502438	—	5074164	—

Балансы сословно-общественныхъ учреждений мелкаго кредита Астраханской губерніи на 1-е января 1912 года.

	Волостныя и сельскіе банки	Ссудо-сберегательныя кассы	Вспомогательныя кассы	Всего по сословнымъ учреждениямъ
Капиталы	517247	126416	85208	728871
Вклады	708300	255574	—	963874
Займы	19500	19800	1000	40300
Балансъ ...	1245047	401790	86208	1733045

	Волостные и сельскіе банки	Ссудо-сбере- гательныя кассы	Вспомога- тельныя кас- сы	Всего по сословнымъ учрежденіямъ
Ссуды	1130205	384050	65973	1580228
Суммы въ кредит. учрежден.	11149	10245	12423	33817
Наличныя деньги	103693	7495	7812	119000
Число учреждений въ губер.	28	21	12	61
Число сельскихъ об-въ въ ихъ районахъ	45	31	22	98
Число дворовъ	28897	11570	19233	59700
Число заемщиковъ на 1-е января 1912 г.	20272	6961	4552	31785
Число поданныхъ въ 1911 г. заявленій о выдачѣ ссудъ	15244	11269	1322	27835
Изъ нихъ удовлетворено ...	14541	10195	1318	26054
Сумма выданныхъ за 1911 г. заемщикамъ ссудъ ...	853097	451874	24209	1329180
Число заемщиковъ на 1-е января 1912 г., просро- чившихъ ссуды	4517	84	3029	7630
Сумма просроченныхъ ссудъ	157394	1913	42634	201941
Чистая прибыль за годъ ...	48147	29589	2852	80588
Убытокъ	1132	—	2765	3897

Польза приносимая учреждениями мелкаго кредита особенно замѣтна въ тѣхъ мѣстностяхъ, гдѣ жители занимаются хлѣбопашествомъ и садоводствомъ; отъ товариществъ же, функционирующихъ въ рыболовномъ районѣ, въ виду малаго размѣра выдаваемыхъ ссудъ, помощь незначи-тельна.

Въ калмыцкой степи имѣется восемь ссудо-вспомогательныхъ кассъ при улусныхъ управленіяхъ. Оборотъ ихъ за отчетный годъ выразился въ слѣдующихъ суммахъ:

Къ 1 января 1911 г. оставалось на лицо 9919 р. 61 к.
 Въ теченіе 1911 года поступило 14880 р. 01 к.
 „ „ „ „ выдано въ ссуду 12002 р. 20 к.

Въ теченіе 1911 года израсходовано безвозвратно 1258 р. 95 к.
 Осталось къ 1 января 1912 года..... 11538 р. 47 к.
 Бъ 1911 г. оставалось въ долгу за калмыками. 44646 р. 09 к.
 Бъ 1912 г. остается въ долгу за калмыками .. 43075 р. 94 к.

При нѣкоторыхъ правительственныхъ и частныхъ торгово-промыш-
 ленныхъ учрежденіяхъ губерніи существуютъ спеціально для служащихъ
 особыя *ссудо-сберегательныя кассы*. Въ 1911 году ихъ считалось
 23 при слѣдующихъ учрежденіяхъ:

Ссудо-сберегательныя кассы	Число участниковъ	Выдано въ		Оставалось денежныхъ суммъ къ 1 января 1912 г.			
		ссуду въ 1911 году		Всего		Въ томъ числѣ въ долгу за участниками	
При Губернскомъ Правленіи ..	120	15923	—	9255	57	7601	47
„ Временномъ Совѣтѣ.....	С	в	ѣ д ѣ	н	і й	н	ѣ т ъ.
„ Центральной почтово-телеграфной конторѣ	122	—	—	13217	83	11768	62
„ Полицейской командѣ ...	—	787	93	24345	57	—	—
„ Пожарной командѣ	—	1111	—	37194	89	—	—
„ Управ. Каспійско-Волжскими рыбными и тюленьими промыслами	41	4244	83	8234	52	6258	26
„ Управленіи Государственными Имуществами.....	9	1192	35	2502	85	2008	—
„ Контрольной Палатѣ	—	2801	—	1712	27	1244	15
„ Казенной Палатѣ	—	7000	—	10677	61	9610	82
„ Таможнѣ	—	436	18	1174	12	501	65
„ Окружномъ Судѣ.....	—	23048	90	76	35	—	—
„ Духовной Консисторіи...	—	5669	—	1529	23	713	50
„ Мужской гимназіи.....	С	в	ѣ д ѣ	н	і й	н	ѣ т ъ.
„ Реальномъ училищѣ	19	1840	—	270	28	—	—
„ Духовной Семинаріи	52	1604	65	2625	98	1459	94
„ Маріинской жен. гимназіи.	С	в	ѣ д ѣ	н	і й	н	ѣ т ъ.
„ 1-мъ городскомъ 4-хъ классномъ училищѣ.....	54	94	—	2162	04	—	—

Затѣмъ къ 1-му января 1912 г. оставалось невзысканныхъ:

Недоимокъ	4551 р. 34 к.
Оклада	9644 р. 33 к.

Всего 14195 р. 67 к.

Менѣе, чѣмъ оставалось къ 1 января 1911 г. на. 2798 р. 82 к.

Недоимка эта по городамъ и уѣздамъ распределяется такъ:

Города:	Сумма.	Уѣзды:	Сумма.
Астрахань	9081 р. 39 к.	Астраханскій	— р. — к.
Енотаевскъ	480 р. 88 к.	Енотаевскій	— р. — к.
Красный-Яръ ...	2974 р. 74 к.	Красноярскій	— р. — к.
Царевъ	383 р. 56 к.	Царевскій	131 р. 04 к.
Черный-Яръ ...	200 р. 58 к.	Черноярскій	943 р. 48 к.
<hr/>		<hr/>	
Всего . 13121 р. 15 к.		Всего . 1074 р. 52 к.	

Государственного квартирнаго налога въ 1911 г. слѣдовало поступить 41458 р. 69 к.; къ этой суммѣ причислено пени за неплатежъ налога—634 р. 03 к. Исключено—680 р. 02 к. и взыскано 32574 р. 96 к. Къ 1 января 1912 г. осталось въ недоимкѣ—9471 р. 77 коп., изъ которыхъ на г. Астрахань приходится 8865 р. 15 к.

Сборовъ съ кочевыхъ инородцевъ въ 1911 г. слѣдовало поступить 447875 р. 89 к.; къ этой суммѣ вновь причислено 736 руб. 25 коп. Исключено—431 р. 10 к. и взыскано—289025 р. 42 к. Къ 1 января 1912 года оставалось въ недоимкѣ—159155 р. 62 к., изъ которыхъ за киргизами—89164 р. 54 к. и калмыками—69991 р. 08 к.

З Е М С К І Е С Б О Р Ы.

(Вѣдомости №№ 9 и 10).

Поступленіе земскихъ сборовъ въ отчетномъ году было слѣдующее:
На губернскія повинности и на частныя повинности съ дворянскихъ имѣній къ 1-му января 1911 г.

оставалось въ недоимкѣ	223599 р. 54 к.
Слѣдовало поступить оклада 1911 г.	745462 р. — к.
Въ 1911 году вновь причислено недоимокъ	293 р. 03 к.
оклада	7062 р. 38 к.

Итого слѣдовало взыскать ... 976416 р. 95 к.

Въ теченіе года исключено оклада и недоимокъ 77751 р. 46 к.
 Поступило: недоимокъ 118845 р. 61 к.
 оклада 566794 р. 51 к.

Итого исключено и поступило. 763391 р. 58 к.

Затѣмъ къ 1 января 1912 г. остается въ недоимкѣ 213021 р. 37 к.
 менѣе предыдущаго года на 10578 руб. 17 коп.

Количество произведенныхъ въ отчетномъ году расходовъ и оставшихся въ наличности суммъ земскихъ сборовъ, было слѣдующее:

	Израсходовано въ 1911 году.	Оставалось къ 1-му января 1912 г. въ наличности
Губернскихъ повинностей	727955 р. 57 к.	707067 р. 92 к.
Арестнаго капитала	22933 р. 48 к.	30721 р. 25 к.
Дорожнаго капитала	124707 р. 63 к.	934453 р. 43 к.
Частнаго земскаго сбора	11198 р. 85 к.	17336 р. 46 к.
<u>Итого</u>	<u>886795 р. 53 к.</u>	<u>1689579 р. 06 к.</u>

Городскіе доходы и расходы.

Движеніе доходовъ и расходовъ по городамъ губерніи въ 1911 году представляется въ слѣдующемъ видѣ:

Г О Р О Д А	Дѣйствительный доходъ за 1911 годъ		Дѣйствительный расходъ за 1911 годъ		Остатокъ (+) или передержка (-)	
	Руб.	К.	Руб.	К.	Руб.	К.
Астрахань	2525360	66 1/2	2403970	64	+121390	02 1/2
Енотаевскъ	17089	88	17289	32	—199	44
Красный Яръ	36740	58	33116	23	+3624	35
Царевъ	36165	69	36165	69	—	—
Черный-Яръ	24366	24	24366	24	—	—
<u>Итого</u>	<u>2639723</u>	<u>05 1/2</u>	<u>2514908</u>	<u>12</u>	<u>+124814</u>	<u>93 1/2</u>

ВЫКУПНЫЕ ПЛАТЕЖИ.

(Въдомость № 9).

Въ 1-му января 1911 года оставалось въ недоимкѣ	3898 р. 91 к.
Слѣдовало поступить оклада 1911 года	— р. — к.
<hr/>	
Всего слѣдовало	3898 р. 91 к.
Въ теченіе года исключено недоимокъ	3898 р. 91 к.

И такъ къ 1 января 1912 года недоимокъ по выкупнымъ платежамъ не имѣлось.

АКЦИЗНЫЕ СБОРЫ.

Весь потребляемый въ губерніи спиртъ получается извинъ и перерабатывается въ вино въ мѣстномъ казенномъ складѣ. Въ 1911 году въ Астраханской губерніи продано казенныхъ пивей 750514 ведра въ 40°, на сумму 6317577 р. 10 к. Въ отчетномъ году въ губерніи дѣйствовало кромѣ казенныхъ винныхъ лавокъ: 55 трактировъ, 70 ренсковыхъ погреба, 70 буфетовъ, 584 пивныхъ лавки, 165 погребовъ русскихъ виноградныхъ винъ и оптовыхъ складовъ: пива и меду — 62, русскихъ виноградныхъ винъ — 2 и русскаго коньяка — 1.

Эти заведенія по городамъ и уѣздамъ распредѣляются такъ:

РОДЪ ЗАВЕДЕНІЙ	Города и уѣзды									
	Астрахань	Астрах. уѣз.	Енотаевскъ	Енотаев. у.	Красн.-Яръ	Краснояр. у.	Царевъ	Царевск. у.	Черный-Яръ	Чернояр. у.
Оптовые склады: пива и меду	19	22	1	1	2	3	—	11	1	2
русск. виног. винъ	2	—	—	—	—	—	—	—	—	—
русскаго коньяка	1	—	—	—	—	—	—	—	—	—
Заведенія трактирнаго промысла	32	3	—	1	1	—	1	15	1	1
Буфеты	52	5	2	2	1	—	1	3	2	2
Ренсковые погреба	44	6	2	—	2	—	—	10	3	3
Погреба русск. виногр. винъ	30	86	1	17	2	13	3	3	—	10
Пивныя лавки	223	91	11	44	11	18	13	99	5	69

Казенныхъ винныхъ лавокъ было 195. Распределение ихъ по городамъ и уѣздамъ видно изъ слѣдующаго:

Въ г. Астрахани.....	44
„ Астраханскомъ уѣздѣ.....	40
„ гор. Красномъ-Яру.....	2
„ Красноярскомъ уѣздѣ.....	12
„ гор. Енотаевскѣ.....	1
„ Енотаевскомъ уѣздѣ.....	22
„ гор. Черномъ-Яру.....	2
„ Черноярскомъ уѣздѣ.....	31
„ гор. Царевѣ.....	—
„ Царевскомъ уѣздѣ.....	41

Въ 1911 году всѣхъ доходовъ по акцизному вѣдомству въ губерніи слѣдовало поступить 749109 р. 83 к.; поступило — 346863 р. 09 к.; къ 1 января 1912 года осталось въ недоимкѣ 67550 руб. Главнымъ видомъ дохода служить акцизъ съ пива, котораго поступило 269133 р. и разсрочено 67550 руб.

Отправление натуральныхъ повинностей.

1. *Воинская* повинность отбывалась въ губерніи съ 18 октября по 11 ноября 1911 года (XXXVII призывъ по уставу 1 января 1874 г.).

Вынутаю жребія подлежало всего 5492 человекъ, менѣе 1910 г. на 506. Число это по уѣздамъ распределяется такъ: по Астраханскому — 1268, Красноярскому — 343, Енотаевскому — 654, Черноярскому — 1069 и Царевскому — 2158. Имѣвшихъ право на льготу по семейному положенію было: 1-го разряда — 918, 2-го — 1134 и 3-го — 314, всего 2366 человекъ.

По разверсткѣ было назначено съ губерніи къ поступленію въ войска 1942, менѣе 1910 года на 163.

Въ это число принято 1938 чел.: по Астраханскому — 317, Красноярскому — 109, Енотаевскому — 156, Черноярскому — 404 и Царевскому 798. Изъ всего принятаго числа зачислено въ запасъ по роду занятій 21 человекъ, такъ что на дѣйствительную службу принято 1917 чел.

Въ общемъ числѣ принятыхъ новобранцевъ въ 1911 году, сравнительно съ 1910 г., заключалось:

По народностямъ:	Въ 1910 г. число	Въ 1911 г. число
Великороссовъ и малороссовъ.....	1975	1790
Нѣмцевъ	1	—
Армянъ	3	4
Евреевъ.....	1	3
Татаръ	92	120
Прочихъ	—	—
Итого	2072	1917

По вѣроисповѣданію:	Въ 1910 г.	Въ 1911 г.
Православныхъ и единовѣрцевъ	1909	1748
Старообрядцевъ и сектантовъ	66	42
Прочихъ христіанъ	4	4
Магометанъ	92	120
Моисеева закона	1	3
Итого	2072	1917

По грамотности:	Въ 1911 г.
Грамотныхъ, умѣющихъ читать и писать.....	986
” ” только читать.....	153
Неграмотныхъ	778
Итого	1917

По правамъ на льготу по семейному положенію:	Въ 1910 г.	Въ 1911 г.
Неимѣющихъ права на льготу	1943	1817
Льготныхъ: 1-го разряда	1	—
2-го ”	40	34
3-го ”	88	66
Итого	2072	1917

По семейному положенію:	Въ 1911 г.
Холостыхъ и вдовыхъ.....	852
Женатыхъ.....	1067
Итого	1917

По способности къ службѣ:	Въ 1910 г.	Въ 1911 г.
Строевой	2035	1888
Нестроевой	37	29
Итого	2072	1917

По росту:		
2 арш. 2 ¹ / ₂ верш.	7	16
” ” 3 ”	51	72
” ” 4 ”	222	298
” ” 5 ”	484	496
” ” 6 ”	581	530
” ” 7 ”	451	320
” ” 8 ”	203	148
” ” болѣе 8-ми верш.	73	37
Итого	2072	1917

Изъ числа лицъ, подлежащихъ отбыванію воинской повинности при осмотрѣ и приѣмѣ: а) освобождено отъ службы въ войскахъ по неспособности 38, б) не явилось къ освидѣтельствованію 26.

Въ теченіе отчетнаго года поступило жалобъ въ Губернское Присутствіе на уѣздныя присутствія на неправильности 76, изъ нихъ признаны уважительными — 13.

Лицъ, пользующихся 3-хъ и 6-ти рублевымъ отъ казны пособіемъ, къ 1-му января 1911 г. состояло всего 579, изъ нихъ мужчинъ 259 (3-хъ руб. 158 и 6-ти руб. 101) и женщинъ — 320. Въ теченіе 1911 года всего выдано въ пособіе 22500 руб. 20 коп.

2. *Воинская квартирная* повинность отбывается исключительно городскимъ населеніемъ губерніи.

Стоимость этой повинности по городамъ и количество получаемой въ возмѣщеніе этого расхода отъ Главнаго Интендантскаго Управленія суммы, видны изъ слѣдующей таблицы:

Въ городахъ:	Уплачено военнымъ вѣдомствомъ.	Израсходовано городомъ.
Астрахани	11614 р. 75 к.	31940 р. 35 к.
Енотаевскѣ	437 р. 14 к.	514 р. 52 к.
Брасномъ-Яру	— р. — к.	102 р. — к.

Въ городахъ:	Уплачено военнымъ вѣдомствомъ.	Израсходовано городомъ.
Царевъ.....	844 р. 08 к.	2220 р. 71 к.
Черномъ-Яру.....	368 р. 29 к.	7772 р. 29 к.
Сл. Николаевской.....	36 р. — к.	— р. — к.
Итого ...		13300 р. 26 к. 42549 р. 87 к.

Въ г. Астрахани расквартированы были въ казенныхъ кремлевскихъ казармахъ, безъ платы городу денегъ: 728 нижнихъ чиновъ 2 баталіона 187 пѣхотнаго Аварскаго полка и 15 человекъ служительской команды мѣстнаго военного лазарета; въ городскихъ казармахъ, съ платою городу квартирныхъ денегъ: 246 нижнихъ чиновъ 15-ой и 16-ой ротъ 4-го баталіона 187 пѣхотнаго Аварскаго полка (на Эллингѣ), 10 нижнихъ чиновъ управленія воинскаго начальника, 330 человекъ 1-го Астраханскаго казачьяго полка, 327 строевыхъ лошадей того-же полка и 54 человекъ конвойной команды; на вольныхъ квартирахъ — 14 жандармскихъ унтеръ-офицеровъ. Всего было расквартировано: въ казенныхъ казармахъ 743 чел., въ городскихъ — 640 чел. и 327 лошадей и на вольныхъ квартирахъ — 15 нижнихъ чиновъ.

Изъ воинскихъ Управленій въ г. Астрахани были расквартированы съ платою городу въ годъ: 340 руб. — Управление Уѣзднаго Воинскаго Начальника, 295 р. — Губернское Жандармское Управление, изъ оклада 150 руб. канцелярія помощника Начальника Губернскаго Жандармскаго Управленія, 425 руб. — конвойная команда, 1400 руб. — штабъ 1-го Астраханскаго казачьяго полка, по 520 руб. — ротныя помѣщенія для двухъ сотенъ того же полка, 500 руб. — ротныя помѣщенія 4 баталіона 187-го пѣхотнаго Аварскаго полка, 36 руб. — склады вещей дружины Государственнаго ополченія, 112 повозокъ полковыхъ обозовъ по 9 р. за каждую интендантскую и 15 руб. 50 к. — инженерскую, помѣщеніе для писарскихъ учениковъ — 75 р., приѣмный покой по числу 8 кроватей — 440 руб. и кромѣ того Управление Коменданта пристани и желѣзнодорожной стан. „Астрахань“ съ отпускомъ квартирныхъ денегъ 85 р. 50 коп.

Въ уѣздныхъ городахъ находились мѣстныя и конвойныя команды и жандармскіе унтеръ-офицеры въ слѣдующемъ составѣ: въ Енотаевскѣ 3 человекъ Управленія Уѣзднаго Воинскаго Начальника и 14 нижнихъ чиновъ конвойной команды; въ Черномъ-Яру — 3 нижнихъ чина Управ-

ленія Военскаго Начальника, 19 — конвойной команды и 1 жандармскій унтеръ-офицеръ; въ Царевѣ — 7 ниж. чин. Управленія Военскаго Начальника и 11 — конвойной команды и 1 жандармскій унтеръ-офицеръ; въ сл. Николаевской — 1 жандармскій унтеръ-офицеръ. За помѣщеніе для управленія уѣздныхъ военныхъ начальниковъ въ городахъ: Енотаевскѣ отпускалось 110 руб., въ Царевѣ и Черномъ-Яру — 140 руб., а въ Царевѣ, кромѣ того, отпускалось 76 р. въ распоряженіе помощника начальника губернскаго жандармскаго управленія на наемъ помѣщенія для его управленія.

Всего вообще расквартировано было по губерніи: 18 военныхъ управленій и заведеній, 103 повозки полковаго обоза и 327 лошадей. Нижніе чины повсемѣстно расквартировывались въ теченіе года съ неопредѣленными штатами.

3. На квартирную повинность сельскими обществами израсходовано 7872 руб. 89 коп., каковая сумма распредѣляется на:

Астраханскій уѣздъ.....	2216 р. 52 к.
Енотаевскій „.....	1033 р. 12 к.
Красноярскій „.....	704 р. 20 к.
Царевскій „.....	2447 р. 80 к.
Черноярскій „.....	1471 р. 25 к.
Итого.....	7872 р. 89 к.

4. На исправленіе дорожныхъ сооружений въ теченіе 1911 г. изъ суммъ дорожнаго капитала израсходовано 110251 р. 71 к. *Дорожная же повинность*, отправляемая натурою сельскими обществами, въ 1911 году (по переложеніи пѣшихъ и конныхъ рабочихъ дней на деньги) обошлась обществамъ: Астраханскаго уѣзда — 3770 р. 26 к., Енотаевскаго — 2293 р. 42 к., Красноярскаго — 5965 р. 83 к., Черноярскаго — 2830 р. 34 к., Царевскаго — 10319 р. 92 к. Всего же съ расходомъ изъ дорожнаго капитала — 135429 р. 48 к.

5. *Земская подводная* повинность содержится въ городахъ на счетъ губернскаго земскаго сбора, въ селахъ отправляется за счетъ податныхъ сельскихъ обывателей. Въ городахъ она заключалась въ содержаніи лошадей при уѣздныхъ полицейскихъ управленіяхъ по контрактамъ, заключеннымъ на срокъ съ 1 января 1911 г. по 1 января 1914 г. Годовая стоимость этой повинности равняется: по Астраханскому уѣзду 2414 р. 80 к., Красноярскому — 1387 р. 46 к., Енотаевскому —

1260 руб. 33 коп., Черноярскому — 1948 руб., Царевскому — 1714 р. 08 к., всего по губернии 8724 р. 67 к.

Стоимость сельско-обывательской подводной повинности (натуральной) по уездамъ была слѣдующая, по переводѣ на деньги:

Астраханскому	18320 р. 24 к.
Красноярскому	11279 р. 52 к.
Енотаевскому	17054 р. 48 к.
Черноярскому	50737 р. 19 к.
Царевскому	62098 р. 99 к.
<hr/>	
Итого	159490 р. 42 к.

Въ томъ числѣ уплачено должностными лицами прогонныхъ денегъ 6268 руб. 55 коп.

Кромѣ того, для разъѣздовъ чиновъ полиціи и другихъ должностныхъ лицъ, имѣлось: въ Астраханскомъ уездѣ 2 косныхъ лодки и 2 реюшки, содержаніе которыхъ обошлось въ 1209 руб. 70 коп., и въ Красноярскомъ уездѣ — 3 косныхъ лодки, которыя обошлись въ 855 р., затѣмъ отпущено на содержаніе одной косной лодки въ Енотаевскѣ — 30 руб и въ городѣ Черномъ-Яру — 34 р. 06 к. На содержаніе двухъ паровыхъ барказовъ „Красноярецъ“ и „Урядникъ“ (последній въ распоряженіи пристава 2 стана Астраханскаго уѣзда) и парохода „Михаилъ“, находящихся въ распоряженіи Астраханскаго и Красноярскаго исправниковъ, — 13421 руб. 41 коп. Слѣдовательно на содержаніе косныхъ лодокъ, реюшекъ, барказовъ и парохода израсходовано 15550 руб. 17 коп., а всего изъ суммъ губернскаго земскаго сбора на содержаніе перевозочныхъ средствъ въ Астраханской губерніи произведено расхода 12146 р. 08 к.

ПОЧТА И ТЕЛЕГРАФЪ.

Перевозка корреспонденціи въ отчетномъ году производилась по Астраханской губерніи тремя способами, а именно: а) по линіи желѣзныхъ дорогъ въ особыхъ вагонахъ въ сопровожденіи чиновниковъ и посталіоновъ, состоящихъ въ завѣдываніи IX отдѣла перевозки почтъ по желѣзнымъ дорогамъ, которыми при остановкахъ на станціяхъ почтовыхъ поѣздовъ производился обмѣнъ корреспонденціи съ почтово-телеграфными и почтовыми учрежденіями, чрезъ посредство выслевшихся

последними чиновниковъ и служителей; б) сухопутно по грунтовымъ почтовымъ дорогамъ -- на почтовыхъ лошадяхъ и по проселочнымъ дорогамъ -- на обывательскихъ лошадяхъ; в) въ навигаціонное время по рѣкѣ Волгѣ на пароходахъ общества „Самолетъ“ и по Каспійскому морю на пароходахъ „Кавказъ и Меркурій“.

Протяженіе путей слѣдованія почты въ предѣлахъ Астраханской губерніи было въ 1911 году слѣдующее: а) по линіямъ желѣзныхъ дорогъ 552 версты, б) по грунтовымъ и проселочнымъ дорогамъ — 1656 верстъ, в) по рѣкѣ Волгѣ — 570 верстъ и г) по Каспійскому морю — 736 верстъ.

Всѣхъ почтовыхъ и телеграфныхъ учрежденій въ губерніи къ 1-му января 1912 года состояло 66, въ томъ числѣ: почтово-телеграфныхъ конторъ 10, почтово-телеграфныхъ отдѣленій — 24, волостныхъ правленій съ приѣмомъ и выдачею всякаго рода почтовой корреспонденціи — 19 и желѣзно-дорожныхъ станцій -- 1, телеграфныхъ отдѣленій — 1, почтовыхъ отдѣленій — 9, телефонныхъ станцій -- 2. Въ составѣ почтово-телеграфныхъ учрежденій состояло служащихъ 447 человекъ, изъ которыхъ классныхъ чиновниковъ 249 человекъ.

Движеніе корреспонденціи выразилось за отчетный годъ въ слѣдующихъ цифрахъ:

	Число отправленій.
Отправлено въ Имперію	729861
Получено изъ Имперіи	11620325
Отправлено за границу	109610
Получено изъ заграницы	308099

Протяженіе правительственныхъ телеграфныхъ линій въ Астраханской губерніи равнялось 2124,5 версты, проводовъ же на этихъ линіяхъ 3846,19 версты. Телефонныхъ линій въ Астрахани и въ Атаманской станицѣ — 164,5 вер. и проводовъ на нихъ 2813,3 вер. Воздушныхъ кабельныхъ жилъ 980 вер. и подводныхъ — 33,7 вер. По всѣмъ линіямъ передано депешъ: входящихъ 441386, исходящихъ 346876 и проходящихъ 471761.

Поступленіе доходовъ и расходовъ по почтово-телеграфному вѣдомству въ Астраханской губерніи въ 1911 г. видно изъ слѣдующаго:

Разныхъ почтовыхъ доходовъ	302558 р.
Телеграфныхъ сборовъ за передачу депешъ	320957 р.
Сбора отъ эксплуатацій телефонныхъ сообщій	83020 р.
Итого	707135 р.

Расходовъ въ 1911 году произведено на 227328 руб.

НАРОДНАЯ ПРАВСТВЕННОСТЬ.

(Вѣдомости №№ 12, 13, 14).

По свѣдѣнїямъ прокурора Астраханскаго Окружнаго Суда въ 1911 году Астраханскимъ Окружнымъ Судомъ разсмотрѣно было 402 преступленій по которымъ осуждено 574 муж. и 23 жен.

По родамъ преступленій первое мѣсто, какъ и прежде, занимаютъ преступленія и проступки противъ собственности частныхъ лицъ, которыхъ почти 52,5% всего числа; затѣмъ слѣдуютъ преступленія противъ жизни, здравїя, свободы и чести частныхъ лицъ 14,9%, противъ порядка управленія 7,2%, нарушеніе устава сел. хозяйствъ 5,5%, преступленія государственныя 4,7% и наконецъ, противъ вѣры и общественнаго благоустройства и благочинія 2,5%.

Изъ общаго числа осужденныхъ 53,3% осуждено за преступленія противъ собственности частныхъ лицъ. Число осужденныхъ женщинъ составляетъ 3,8% всего числа осужденныхъ.

Изъ отдѣльныхъ преступленій, какъ по числу преступленій, такъ и по количеству осужденныхъ, занимаютъ выдающееся положеніе кражи, на долю которыхъ приходится 211 преступленій съ 318 осужденными (302 муж. и 16 жен.), второе мѣсто принадлежитъ преступленіямъ смертоубійства и нанесенія увѣчья, ранъ и другихъ поврежденій здоровью, каковыхъ было 60 случаевъ и съ 88 осужденными.

По сословіямъ осужденные распредѣляются:	Муж.	Жен.	Итого.
Дворянъ	3	—	3
Почетныхъ гражданъ и купцовъ	12	—	12
Мѣщанъ	154	7	161
Крестьянъ	355	16	371
Военнаго сословія	12	—	12
Иностранцевъ и бродягъ	38	—	38
Итого	574	23	597

Такимъ образомъ оказывается, что въ 1911 году, какъ и въ предыдущіе годы, преобладающимъ элементомъ среди осужденныхъ являются крестьяне, мѣщане и инородцы.

По возрастамъ осужденные распредѣляются такъ: Муж. Жен. Итого.

Ниже 17 лѣтъ	—	—	—
Отъ 17 до 20 лѣтъ	64	7	71
” 21 ” 50 ”	441	16	457
” 51 ” 70 ” и болѣе	69	—	69
Итого	574	23	597

Изъ этого видно, что 76,5% всего числа осужденныхъ приходится на возрастъ отъ 21—50 лѣтъ.

Движеніе уголовныхъ дѣлъ въ судебныхъ установленіяхъ по уѣздамъ губерніи видно изъ слѣдующаго:

	Къ 1911 г. оставалось нерешенныхъ дѣлъ	Въ 1911 г. вновь поступило дѣлъ	Въ 1911 г. разрешено дѣлъ	Къ 1912 году осталось нерешенныхъ дѣлъ	О ПОДСУДИМЫХЪ		
					Общее число подсудимыхъ по дѣламъ 1911 года.	Изъ нихъ Приговорено	Оправдано
У мировыхъ судей:							
Г. Астрахань	2577	15223	15500	2300	20655	8344	5656
Уѣздныхъ членовъ Окружн. Суда:							
Астраханскаго	369	666	750	285	723	585	113
Енотаевскаго	41	110	122	29	124	67	34
Красноярскаго	13	260	236	37	246	179	21
Царевскаго	1262	812	235	1839	265	175	50
Черноярскаго	71	309	332	48	365	188	82
У городскихъ судей:							
Г. Краснаго-Яра	49	343	264	128	275	138	34
Сл. Николаевской	3	79	73	9	89	38	25



Въ отчетномъ году случаевъ высылки въ Сибирь по приговорамъ крестьянскихъ обществъ не было.

Въ теченіе 1911 года число задержанныхъ полиціей и высланныхъ на родину за безписьменность и за нищенство было:

	Бродягъ и бѣглыхъ	В ы с л а н о		
		МУЖ.	ЖЕН.	ИТОГО
Въ Астрахани	8	844	31	875
„ Астраханскомъ уѣздѣ	—	—	—	—
„ г. Красномъ-Яру съ уѣздомъ	—	5	1	6
„ г. Енотаевскѣ „ „	—	—	—	—
„ г. Черномъ-Яру „ „	3	24	1	25
„ г. Царевѣ „ „	8	73	28	101

Арестанты и тюремные замки.

(Вѣдомость № 11).

Во всѣхъ тюремныхъ замкахъ губерніи въ 1911 г. было слѣдующее количество арестантовъ:

	Муж.	Жен.
Оставалось къ 1-му января 1911 г.	899	53
Въ теченіе года поступило	5355	321
Итого	6254	374
Изъ этого числа выбыло	5244	302
Затѣмъ къ 1-му января 1912 г. остается	1010	72
Итого въ тюрьмахъ въ 1911 году находилось 6628 арестантовъ обоего пола, изъ коихъ выбыло 5546 и осталось на 1 января 1912 годъ 1082 челов.		

По тюрьмамъ оставшіеся къ 1912 г. арестанты распредѣлялись такъ:

	Муж.	Жен.
Губернская тюрьма	610	54
Уѣздныя тюрьмы:		
Енотаевская	62	4
Царевская	78	8



	Муж.	Жен.
Черноярская	139	3
Въ Ханской ставкѣ	86	—
Полицейская арестантская въ г. Красномъ-Яру	1	—
Пересыльныхъ по губерніи	34	3

Оборотъ суммъ Астраханскаго Губернскаго Комитета попечительнаго общества о тюрьмахъ и его уѣздныхъ отдѣленій за 1911 годъ представляется въ такомъ видѣ:

Къ 1 января 1911 г. состояло:

Наличными	327 р. 14 к.
%% бумагами	6915 р. — к.
Въ долгахъ	9687 р. 15 к.
Долгу за комитетомъ и отдѣленіями	11389 р. 79 к.

Въ теченіе 1911 г. поступило:

Наличными	44619 р. 18 к.
---------------------	----------------

Въ теченіе 1911 г.:

Израсходовано на уплату долговъ	10761 р. 21 к.
---	----------------

Къ 1 января 1912 г. осталось:

Наличными	831 р. 70 к.
%% бумагами	6915 р. — к.
Въ долгахъ	3958 р. 02 к.
Долгу за комитетомъ и отдѣленіями	10193 р. 10 к.

Продовольствіе арестантовъ производилось хозяйственнымъ способомъ, при непосредственномъ наблюденіи директоровъ тюремнаго комитета или начальниковъ тюремъ, причемъ въ отношеніи количества отпускавшейся арестантамъ пищи принималась въ руководство установленная табель.

Во всѣхъ мѣстахъ заключенія имѣются небольшія библіотеки, книгами которыхъ пользуются заключенные.

Церковь имѣется только въ Астраханской тюрьмѣ.

По неимѣнію при тюрьмахъ больницъ, арестанты лѣчатся въ мѣстныхъ больницахъ Приказа Общественнаго Призрѣнія. При губернской тюрьмѣ имѣется пріемный покой.

Примѣчаніе. Свѣдѣній по Енотаевскому отдѣленію тюремнаго комитета не получены.

Помѣщеніе для лицъ, подвергаемыхъ аресту по приговорамъ мировыхъ судебныхъ установленій находятся въ домахъ, принадлежащихъ Губернскому Распорядительному Комитету въ г.г. Астрахани, Красномъ-Яру, Енотаевскѣ, Черномъ-Яру, Царевѣ. въ селѣ Киселевѣ (Черноярскаго уѣзда) и сл. Николаевской (Царевскаго уѣзда). На содержаніе помѣщеній и арестуемыхъ израсходовано изъ суммъ губернскаго земскаго сбора по уѣздамъ.

По Астраханскому	12362 р. 50 к.
„ Красноярскому	1833 р. 20 к.
„ Енотаевскому	1690 р. — к.
„ Черноярскому	3029 р. 93 к.
„ Царевскому	2415 р. 54 к.

А всего по губерніи 21331 р. 17 к.

Расколъ и сектантство.

По характеру своего вѣроученія раскольники Астраханской губерніи распредѣляются на поповцевъ австрійскаго священства, бѣглопоповцевъ, безпоповцевъ, принимающихъ бракъ и молящихся за Царя, безбрачниковъ, немолящихся за Царя, и странниковъ, а сектанты: на духоборцевъ, воскресниковъ уклеинскаго толка, евангеликовъ, штундобаптистовъ, субботниковъ (караимовъ и талмудистовъ), хлыстовъ и еноховцевъ.

Большая часть раскольниковъ и сектантовъ проживаетъ въ г. Астрахани и уѣздахъ: Царевскомъ, Астраханскомъ и Черноярскомъ; въ небольшомъ-же количествѣ имѣются во всѣхъ уѣздахъ губерніи. У раскольниковъ австрійскаго священства имѣется храмъ въ г. Астрахани, извѣстный подъ именемъ Шульгинской часовни. Есть моленные въ разныхъ частяхъ города у еедосеевцевъ, поморцевъ и филипповцевъ; при Шульгинской часовнѣ имѣется особый причтъ съ хоромъ уставщиковъ, училище и богадѣльня. Имѣются моленные въ Астраханскомъ, Красноярскомъ и Черноярскомъ уѣздамъ.

Астраханскій расколъ представляетъ собою тоже самое, чѣмъ онъ былъ при первыхъ расколоучителяхъ, а потому онъ не приноситъ съ собою въ ученіе ничего новаго, а развиваетъ только то, что дано было прежде въ зародышѣ. Подвинулись раскольники впередъ только въ способъ защиты своихъ вѣрованій. Въ настоящее время раскольники уже не гнушаются книгами гражданской печати, вышедшими изъ-подъ пера

нашихъ отечественныхъ богослововъ. Утверждая свои мнѣнія прежде на свидѣтельствахъ разныхъ цвѣтниковъ и рукописныхъ тетрадей, они не гнушаются теперь и новѣйшими трудами изъ области русской библіографіи, русской церковной исторіи и даже ссылаются на газетныя статьи. Всѣ раскольничьи толки живутъ отдѣльными, тѣсно сплоченными общинами; во главѣ каждой общины стоятъ богатые раскольники, которые безконтрольно распоряжаются всѣми дѣлами.

Старообрядцовъ и сектантовъ въ губерніи, по свѣдѣніямъ полиціи, въ 1911 году считалось — 16683 чел. обоого пола.

По городамъ и уѣздамъ число раскольниковъ распредѣляется такъ:

Въ городахъ:	Муж.	Жен.	Итого
Астрахани	512	596	1108
Енотаевскѣ	—	—	—
Красномъ-Яру	—	—	—
Царевѣ	2	—	2
Черномъ-Яру	9	8	17
Итого	523	604	1127
Въ уѣздахъ:			
Астраханскомъ	1868	1965	3833
Енотаевскомъ	127	124	251
Красноярскомъ	278	269	547
Царевскомъ	4044	3788	7832
Черноярскомъ	1025	1056	2081
Итого	7342	7202	14544
Въ Калмыцкой степи	21	16	37
„ Киргизской степи	532	443	975
Всего	8418	8265	16683

Для болѣе удобнаго воздѣйствія на раскольниковъ и сектантовъ въ помощь епархіальному духовенству назначены участковые безприходные миссіонеры и окружные изъ приходскихъ священниковъ. Вся Астраханская епархія раздѣлена на 3 участка, а участки на 11 округовъ. Большимъ пособіемъ для миссіонеровъ оказались Астраханская епархіальная библіотека, епархіальный книжный складъ и 17 отдѣленій его, открытыхъ въ епархіи. Кромѣ публичныхъ чтеній и собесѣдованій миссіонерами велись частныя бесѣды.

П О Ж А Р Ы.

(Вѣдомость № 14).

Всѣхъ пожарныхъ случаевъ въ Астраханской губерніи въ отчетномъ году было 309, меньше 1910 года на 68. Убытокъ отъ пожаровъ исчисленъ въ 853707 руб., болѣе 1910 года на 93786 руб.

Изъ общаго числа пожарныхъ случаевъ приходится на города 69 и на уѣзды со степями 240. Стоимость истребленнаго имущества въ городахъ равна 454801 р., а въ уѣздахъ со степями 398906 р. Въ г. Астрахани было 60 пожаровъ, истребившихъ имущества на 398906 руб. Изъ уѣздовъ болѣе всѣхъ пострадалъ Астраханскій, въ которомъ было 54 пожара, уничтожившихъ имущества на 165527 руб.

Во всѣхъ селахъ Астраханской губерніи къ 1 января 1912 года имѣлось 492 пожарныхъ трубы. По уѣздамъ онѣ распредѣляются такъ: въ Астраханскомъ уѣздѣ 168, Енотаевскомъ—57, Красноярскомъ—42, Царевскомъ—126 и Черноярскомъ—99. Наименьшее число пожарныхъ трубъ приходится на Красноярскій уѣздъ. Это объясняется тѣмъ, что многія села этого уѣзда окружены водою, пожары въ нихъ бываютъ очень рѣдки и не опустошительны, чему много способствуетъ отсутствіе соломы, въ качествѣ строительнаго матеріала. Затѣмъ въ 96 большихъ селахъ губерніи при пожарныхъ обозахъ находятся пожарные служители и лошади. Наболѣе удовлетворительно организовано пожарное дѣло въ Царевскомъ уѣздѣ. Тамъ въ нѣкоторыхъ селахъ, на примѣръ, въ слободѣ Николаевской, въ с. Пришибѣ, Средне-Ахтубинскомъ, Заплавномъ и Капустинномъ-Яру имѣются по двѣ пожарныхъ части, снабженныхъ пожарными трубами и огнегасительными инструментами. Кромѣ того, въ первыхъ четырехъ изъ названныхъ селеній учреждены добровольныя пожарныя дружины, успѣвшія проявить весьма полезную дѣятельность въ прекращеніи пожаровъ.

Во всѣхъ уѣздныхъ городахъ губерніи имѣлось въ 1911 году 12 пожарныхъ трубъ. Въ каждомъ городѣ имѣется пожарная команда изъ 7—12 человекъ.

Въ губернскомъ городѣ состояніе пожарной команды находится въ удовлетворительномъ состояніи. Пожарныхъ машинъ имѣется—3, трубъ—9. Пожарная команда раздѣлена на 6 частей и состоитъ изъ 199 человекъ.

Въ Астраханскомъ обществѣ взаимнаго страхованія къ 1 января 1912 г. членовъ состоитъ 2424, недвижимыхъ — имуществовъ на страхъ 2704 на 17504453 р., съ первоначальною преміею 135307 р. 56 к., движимыхъ имуществовъ на страхъ — 25, на сумму 104633 руб. 52 к. съ годовымъ окладомъ преміи 714 р. 14 к.

Средній пожарный убытокъ за 28 лѣтъ 5099 р. 42 к.

Средній расходъ по управленію 6745 р. 62 к.

Итого 11345 р. 04 к.

Въ отчетномъ году поступило:

Преміи съ недвижимыхъ имуществовъ 62480 р. 66 к.

„ „ движимыхъ имуществовъ 732 р. 93 к.

Процентовъ съ капит. и случайныхъ поступленій. 48274 р. 50 к.

Итого 111488 р. 09 к.

Израсходовано въ отчетномъ году на веденіе дѣла и пожарные убытки 24304 р. 09 к.

Чистой прибыли осталось для присоединенія къ запасному капиталу 87184 р., который къ 1-му января 1912 года возросъ до суммы 1076109 р.

Кромѣ своего запаснаго капитала, общество, на случай чрезвычайныхъ пожарныхъ убытковъ, имѣетъ гарантію Астраханской городской думы въ суммѣ 100000 руб.

По положенію о взаимномъ губернскомъ страхованіи сельскихъ строеній въ 1911 году застраховано по нормальной оцѣнкѣ строеній: каменныхъ — 3, деревянныхъ — 14984, бань, кузницъ и овиновъ 654; ниже нормальной: деревянныхъ — 2462 и по особой оцѣнкѣ: каменныхъ — 492, деревянныхъ — 93503 и бань, кузницъ и овиновъ 7315, всего же — 119413 строеній, въ суммѣ 25915955 руб. Сгорѣло изъ застрахованныхъ строеній: 388 деревянныхъ и 17 бань, уплачено страховыхъ вознагражденій 71427 руб. 21 коп.; расходъ по управленію 11333 р. 90 к. и другіе раходы 2117 руб. 75 коп., а всего расходовъ произведено 84877 руб. 86 коп. Запасный страховой капиталъ къ 1 января 1912 года равнялся — 1958283 руб. 97 коп.

НАРОДНОЕ ЗДРАВІЕ.

Въ 1911 г. въ Астраханской губерніи состояло 156 врачей (въ томъ числѣ 9 женщинъ). Изъ нихъ состояло на постоянной службѣ: по

Министерству Внутренних Дѣлъ 64, по Военному — 7, по Министерству Путей Сообщенія — 2, по Главному Управленію Земледѣлія и Землеустройства — 5, по Министерству Народнаго Просвѣщенія — 3, по Министерству Торговли и промышленности — 2, на частной и общественной службѣ — 41, вольнопрактикующихъ — 32.

По мѣсту жительства врачи распределены были слѣдующимъ образомъ: въ г. Астрахани — 89, Астраханскомъ уѣздѣ — 10; въ г. Красномъ-Яру — 2, въ Красноярскомъ уѣздѣ — 4; въ г. Енотаевскѣ — 3, въ Енотаевскомъ уѣздѣ — 6; въ г. Черномъ-Яру — 3, въ Черноярскомъ уѣздѣ — 7; въ г. Царевѣ — 2, въ Царевскомъ уѣздѣ — 13; въ Киргизской степи — 6, въ Калмыцкой степи — 4, на 12-фут. рейдѣ Каспійскаго моря — 1.

Въ Астраханской губерніи функционировало 76 постоянныхъ лечебныхъ заведеній (кромѣ военнаго лазарета) съ 1500 кроватей. Помимо того, на время путины открывались на каспійско-волжскихъ рыбныхъ промыслахъ 60 больничныхъ учрежденій съ 552 койками.

Изъ общаго числа лечебныхъ заведеній на г. Астрахань приходится 19 больницъ на 814 кроватей (помимо мѣстнаго военнаго лазарета), остальные же распределены слѣдующимъ образомъ: въ Астраханскомъ уѣздѣ — 14 заведеній на 267 кр., въ Красноярскомъ — 5 — на 35 кр., въ Енотаевскомъ — 7 — на 74 кр., въ Черноярскомъ — 11 — на 73 кр., въ Царевскомъ — 15 на 132 кр., въ Киргизской степи — 3 — на 21 кр., въ Калмыцкой степи — 5 — на 63 кр.

Изъ всѣхъ этихъ больничныхъ учрежденій: 5 содержатся на средства Приказа Общественнаго Призрѣнія, 1 — въ вѣдѣніи Министерства Торговли и Промышленности, 1 — Министерства Путей Сообщенія, 1 — на спеціальныя средства казны, содержаніе 41 лечебнаго заведенія производилось изъ средствъ губернскаго земскаго сбора, остальные же лечебныя заведенія содержались на средства отдѣльныхъ общественныхъ учрежденій и частныхъ лицъ.

Во всѣхъ лечебныхъ заведеніяхъ губерніи пользовались въ 1911 г. коечнымъ леченіемъ 19199 больныхъ, изъ нихъ 1520 чел. умерло. Изъ общаго числа пользованныхъ 7862 приходится на острозаразныхъ больныхъ, 1220 — травматическихъ, 4911 — съ болѣзнями отдѣльныхъ органовъ и системъ, 1952 родовъ. Изъ острозаразныхъ больныхъ, пользовавшихся спеціально въ больницахъ, были больные: скарлатиной 257,

бугорчаткой легкихъ 493, дезинтеріей 200, сыпнымъ тифомъ 210, азіатской холерой 261, брюшнымъ тифомъ 390, сифилитиковъ всѣхъ формъ 721, болотной лихорадкой 2057 и цынгой 204

Въ содержимыхъ на городскія средства лѣчебныхъ заведеніяхъ гор. Астрахани, а также въ сельскихъ лѣчебницахъ губерніи, содержимыхъ на средства губернскаго земскаго сбора, больные принимались бесплатно. Въ больницѣ Приказа Общественнаго Призрѣнія больные принимались съ платою 7 руб. 50 коп. въ мѣсяць, а сифилитики бесплатно.

Общее количество зарегистрированныхъ въ 1911 г. по губерніи амбулаторныхъ больныхъ выражается цифрой 313982. Преобладающія формы заболѣванія были: болѣзни отдѣльныхъ органовъ и системъ 177592, заразныя болѣзни 88370, травматическія, химическія и термическія поврежденія 24961.

Изъ заразныхъ преобладали малярія 43613, гриппъ — 10670, сифились (всѣ формы) — 6041, дезинтерія — 2984, туберкулезъ легкихъ — 1124, дифтеритъ — 2102, холера — 208, брюшной тифъ — 497, сыпной — 163, цынга — 877, скарлатина — 1562, остросочлененный ревматизмъ — 2602.

Изъ эпидемическихъ заболѣваній, потребовавшихъ экстренныхъ мѣръ борьбы, въ 1911 году въ Астраханской губерніи имѣли мѣсто чума и азіатская холера; при чемъ чумныхъ заболѣваній наблюдалось 328 случаевъ и азіатской холеры — 469 случаевъ.

Чума 1911 года являлась, собственно говоря, продолженіемъ чумы 1910 г., сосредоточиваясь первое время въ Приморскомъ Округѣ. Затѣмъ, давъ перерывъ въ теченіе февраля, марта и апрѣля, опять появилась въ маѣ мѣсяцѣ въ Нарынской части и затѣмъ, давая постепенныя отдѣльныя вспышки, можно сказать, не прекращалась до конца года. Въ теченіе этого времени она постепенно обошла 2-й Приморскій Округъ, Камышь Самарскую, Нарынскую и Калмыцкую части, поразивъ 49 урочищъ въ 14 волостяхъ. Всего больше пострадали 1-ый Приморскій Округъ (147 заболѣваній), Нарынская (83 заб.) и Камышь-Самарская (65 заб.). Чума въ отчетномъ году, несмотря на продолжительность ея и большое число захваченныхъ урочищъ, дала сравнительно малое количество заболѣваній, что объясняется тѣмъ, что преобладала бубонная форма, сравнительно мало заразительная для окружающихъ.

Расходъ на противочумныя мѣропріятія во всѣхъ мѣстахъ вспышекъ выразился въ суммѣ 173976 руб. 06 коп. Въ виду разбросан-

ности эпидеміи чумы, мѣстнаго персонала оказалось недостаточнымъ, почему было командировано еще 6 врачей.

Первое заболѣваніе холерой было обнаружено въ г. Астрахани 30 іюня. Какъ и въ предыдущія эпидеміи, холера постепенно стала появляться въ другихъ населенныхъ мѣстахъ Астраханской губерніи. Холера дала сравнительно малое (469) число заболѣваній, что надо объяснить проникновеніемъ въ массы населенія знаній и пониманія причинъ зараженія этой болѣзною и принятіемъ поэтому самимъ населеніемъ нѣкоторыхъ мѣръ предосторожности. Число населенныхъ мѣстностей, пораженныхъ холерою, было 62. Въ Астраханскомъ уѣздѣ — 36, въ Красноярскомъ — 13, въ Царевскомъ — 4, въ Черноярскомъ — 4 и въ Енотаевскомъ — 5. Въ г. Астрахани всѣхъ больныхъ было 216, изъ нихъ умерло 122, и въ остальной части губерніи больныхъ было 253, изъ которыхъ умерло 80; всего больныхъ холерою было 469, изъ нихъ умерло 202.

Смертность была приблизительно 43%.

Въ губерніи поддерживалась система летучихъ отрядовъ, какъ оказавшаяся на дѣлѣ весьма полезной, кромѣ того временно усиливался мѣстный сельскій персоналъ; въ селахъ открывались временныя холерныя отдѣленія. На мѣропріятія по борьбѣ съ холерою израсходовано изъ средствъ Распорядительнаго Комитета 29486 руб. 50 коп.

Особыхъ домовъ для умалишенныхъ въ губерніи нѣтъ. Для нуждъ края имѣется отдѣленіе для душевно больныхъ при губернской больницѣ Приказа Общественнаго Призрѣнія на 170 кроватей, гдѣ въ настоящемъ году пользовано 589, изъ коихъ умерло 54 человекъ.

Въ 1911 г. въ предѣлахъ губерніи было 17 нормальныхъ аптекъ 14 сельскихъ, 3 больничныхъ и 37 аптекарскихъ магазиновъ.

Въ Астрахани — 8 вольныхъ аптекъ, 3 больничныхъ и 24 аптекарскихъ магазина; въ Астраханскомъ уѣздѣ — 2 нормальныхъ аптеки, 3 аптекарскихъ магазина; въ Красноярскомъ — 1 нормальная аптека и 4 аптекарскихъ магазина; въ Енотаевскомъ — 1 нормальная аптека и 3 сельскихъ, въ Черноярскомъ — 1 нормальная, 4 сельскихъ и 4 аптекарскихъ магазина; въ Царевскомъ — 4 нормальныхъ аптеки, 7 сельскихъ и 2 аптекарскихъ магазина.

Кромѣ того небольшія аптеки имѣлись при всѣхъ сельско-врачебныхъ участкахъ губерніи и на нѣкоторыхъ рыболовныхъ промыслахъ.

Насильственные и случайныя смерти.

(Вѣдомость № 15).

Число насильственно, скоропостижно и случайно умершихъ въ 1911 году было 368 муж. и 108 жен., всего 476 чел., менѣе 1910 года на 53 человѣка.

Это количество умершихъ по видамъ смертей распредѣляется слѣдующимъ образомъ:

	Число смертей.
Жертвъ насильственной смерти	45
Самоубійць	25
Скоропостижно умершихъ	150
Жертвъ случайной смерти и найденныхъ мертвыхъ тѣлъ	256

Э П И З О О Т И И.

Изъ эпизоотическихъ болѣзней въ отчетномъ году въ Астраханской губерніи наблюдались: сибирская язва на лошадяхъ, рогатомъ скотѣ, овцахъ и верблюдахъ; инфлюэнца, актиномикозъ, мыть, ящуръ, сапъ, оспа бѣшенство, столбнякъ, чесотка и проч.

Число заболѣвшихъ и павшихъ животныхъ отъ эпизоотическихъ болѣзней по разнымъ мѣстностямъ губерніи видно изъ слѣдующей таблицы.

Названіе бо- лѣзней	Астраханск. уѣздъ.		Енотаевскій уѣздъ.		Черноярск. уѣздъ.		Царевскій уѣздъ.		Красноярск. уѣздъ.		Киргизская степь		Калмыцкая степь.		Казацкіи станицы.		Итого		Убито
	заб.	пало	заб.	пало	заб.	пало	заб.	пало	заб.	пало	заб.	пало	заб.	пало	заб.	пало	заб.	пало	
Сибирская язва																			
на лошадяхъ	54	47	1	1	5	3	1	1	11	11	—	—	1	1	1	—	74	64	—
„ круп. рог. скотѣ	48	48	—	—	1	1	—	—	—	—	—	—	1	1	—	—	50	50	—
„ овцахъ	6	6	—	—	—	—	56	53	—	—	—	—	—	—	—	—	62	59	—
„ верблюдахъ	—	—	—	—	—	—	—	—	—	—	1	1	—	—	—	—	1	1	—
Ящуръ																			
На круп. рог. скотѣ	1103	—	1081	6	3101	—	1173	—	—	—	4762	9	943	—	604	1	23367	16	—
„ овцахъ	10	—	—	—	—	—	—	—	—	—	865	—	25	—	14	—	914	—	—
„ верблюдахъ	—	—	—	—	—	—	—	—	—	—	14	—	—	—	—	—	14	—	—
„ свиньяхъ	17	2	—	—	—	—	—	—	—	—	—	—	—	—	7	—	24	2	—
Оспа																			
на круп. рог. скотѣ	1	—	—	—	—	—	—	—	—	—	—	—	—	—	—	—	1	—	—
„ овцахъ	—	—	16	13	—	—	1	—	—	—	6	—	849	17	—	—	872	30	—

Названіе болѣзней	Астраханск. уѣздъ.		Енгтаевскій уѣздъ.		Черноярск. уѣздъ.		Царевскій уѣздъ.		Красноярск. уѣздъ.		Киргизская степь.		Калмыцкая степь.		Казацкія станицы.		Итого		У б и т о .		
	заб.	пало	заб.	пало	заб.	пало	заб.	пало	заб.	пало	заб.	пало	заб.	пало	заб.	пало	заб.	пало			
С а п ъ																					
на лошадахъ . . .	3	3	—	—	1	—	2	2	—	—	—	—	1	—	—	—	7	5	4		
Актиномикозъ																					
на круп. рог. скотѣ	3	1	—	—	1	—	—	—	—	—	—	—	15	—	2	—	21	1	18		
Туберкулезъ																					
на круп. рог. скотѣ	—	—	—	—	1	1	—	—	—	—	—	—	—	—	—	—	1	1	—		
Дистоматозъ																					
на овцахъ	—	—	50	—	—	—	—	—	—	—	—	—	—	—	—	—	50	—	—		
Столбнякъ																					
на лошадахъ	10	10	—	—	—	—	—	—	—	—	—	—	—	—	—	—	10	10	—		
Инфлуэнца																					
на лошадахъ	45	4	—	—	—	—	4	—	—	—	—	—	—	—	1	—	50	4	—		
Пятнистая горячка																					
на лошадахъ	1	—	—	—	—	—	—	—	—	—	—	—	—	—	—	—	1	—	—		
Мытъ																					
на лошадахъ	12	—	—	—	—	—	—	—	—	—	—	—	—	—	2	1	14	1	—		
Микотическое воспал. желудка и кишекъ																					
у рог. круп. скота	—	—	2	2	—	—	—	—	—	—	—	—	—	—	—	—	2	2	—		
Чесотка																					
на лошадахъ	36	—	6	—	6	—	5	—	—	—	1	—	—	—	120	2	174	2	—		
» круп. рог. скотѣ	7	—	1	—	177	1	—	—	—	—	—	—	—	—	—	—	185	1	—		
» овцахъ и козахъ	—	—	—	—	—	—	—	—	—	—	5	—	—	—	—	—	5	—	—		
Стригущій лишай																					
на лошадахъ	—	—	—	—	—	—	—	—	—	—	—	—	—	—	79	—	79	—	—		
» круп. рог. скотѣ	—	—	—	—	4	—	—	—	—	—	—	—	—	—	—	—	4	—	—		
Экзема																					
на лошадахъ	—	—	—	—	—	—	—	—	—	—	1	—	—	—	—	—	1	—	—		
» рог. кр. скотѣ	—	—	—	—	—	—	—	—	—	—	8	—	—	—	—	—	8	—	—		
Рожа																					
на свиньяхъ	—	—	—	—	3	3	—	—	—	—	—	—	—	—	—	—	3	3	—		
Чума																					
на свиньяхъ	11	—	—	—	—	—	—	—	—	—	—	—	—	—	7	4	18	4	—		
Бѣшенство																					
собакъ	23	11	—	—	2	—	10	—	2	—	—	—	1	—	—	—	38	11	29		
Холера																					
на курахъ	20	—	—	—	—	—	—	—	—	—	—	—	—	—	—	—	20	—	—		
» гусяхъ	24	—	—	—	—	—	—	—	—	—	—	—	—	—	—	—	24	—	—		
Всего отъ эпизоотій	1434	132	1157	22	3302	9	11852	56	13	11	5663	10	1836	19	837	8	Въ губерніи		26094	267	51

При означенныхъ выше эпизоотическихъ заболѣваніяхъ принимались слѣдующія мѣры къ предупрежденію и прекращенію ихъ: лѣченіе прививкою, изоляція больныхъ животныхъ, дезинфекція зараженныхъ помѣщеній, мѣсть и предметовъ, правильная уборка труповъ, уничтоженіе больныхъ заразною болѣзною животныхъ и зараженныхъ животныхъ. За убиваемыхъ сапныхъ лошадей и за уничтожаемые зараженные предметы выдавалось вознагражденіе.

УЧЕБНЫЯ ЗАВЕДЕНІЯ.

(Вѣдомость № 16).

Въ отчетномъ году всѣхъ учебныхъ заведеній въ Астраханской губерніи было 710, въ которыхъ обучалось 28525 мал. и 16073 дѣв., всего 44707¹⁾ чел. Сравнительно съ 1910 г. число учебныхъ заведеній уменьшилось на 29, а учащихся въ нихъ увеличилось на 1286 чел. Какъ и въ прежніе годы приростъ числа учащихся значительно опережаетъ ростъ числа школъ, что производитъ переполненіе этихъ послѣднихъ.

Обучавшихся въ гимназіяхъ (мужской и 2 женскихъ) и реальномъ училищѣ было 2370 (1212 муж. и 1158 жен. пола), сравнительно съ предыдущимъ годомъ менѣе на 63 челов.

Учащіеся въ свѣтскихъ среднихъ учебныхъ заведеніяхъ по вѣроисповѣданіямъ и происхожденію распредѣляются такъ:

а) По вѣроисповѣданію:

Православнаго	1795
Старообрядцевъ	21
Армяно-Григоріанскаго	213
Католическаго	38
Лютеранскаго	57
Иудейскаго	185
Магометанскаго	17
Другихъ исповѣданій	44
Итого	2370

¹⁾ Въ это число входятъ 109 учащихся фельдшерской школы.

б) По происхожденію:

Дѣти дворянъ и чиновниковъ	548
„ духовнаго званія	90
„ городского сословія	974
„ крестьянъ и казаковъ	672
„ прочихъ [званій]	86
<hr/>	
И т о г о	2370

Несмотря на неблагоприятныя условія минувшаго года, народно-школьное дѣло въ Астрахан. губерніи продолжало развиваться.

Число народныхъ училищъ высшаго разряда сравнительно съ предыдущимъ годомъ осталось почти безъ измѣненія (13), хотя число учащихся въ нихъ увеличилось на 128. Число училищъ приходскихъ, сельскихъ и инородческихъ увеличилось на 16, сверхъ того при девяти начальныхъ училищахъ учреждены вторые и третьи комплекты учащихся съ особыми учителями, что тождественно открытію такого же числа новыхъ училищъ. Число учащихся въ начальныхъ училищахъ, сравнительно съ предыдущимъ годомъ увеличилось на 1492 чел.

Интересъ сельскаго населенія къ школъ продолжаетъ увеличиваться, что видно, какъ изъ увеличенія числа училищъ, такъ и особенно изъ очень большого количества ходатайствъ сельскихъ обществъ объ открытіи новыхъ училищъ, при значительномъ матеріальномъ участіи со стороны послѣднихъ.

Учащіеся въ народныхъ школахъ, подвѣдомственныхъ Министерству Народнаго Просвѣщенія, по вѣроисповѣданіямъ и происхожденію распределяются такъ:

а) По вѣроисповѣданіямъ:

Православнаго	19862
Армяно-Григоріанскаго	174
Католическаго	84
Лютеранскаго	425
Иудейскаго	455
Магометанскаго	463
Ламаитскаго	654
<hr/>	

И т о г о 22117

б) По происхожденію:

Дѣти дворянъ и чиновниковъ	394
„ духовнаго званія	197
„ городского сословія	5584
„ сельскихъ сословіи и инородцевъ	15720
„ прочихъ званій и иностранцевъ	222

Итого 22117

Степень участія казны, городскихъ и сельскихъ обществъ въ начальномъ народномъ образованіи показываетъ слѣдующая таблица:

Названіе училищъ	Число училищъ	Общее число учащихся къ 1 января 1912 года	На содержаніе училищъ въ 1911 г. ассигновано											
			Казною		обществами		Изъ губернскаго земскаго сбора		Изъ прочихъ источниковъ		Всего			
			Руб.	К.	Руб.	К.	Руб.	К.	Руб.	К.	Руб.	К.		
Городскія по положенію 31 мая 1872 г. и близкія къ нимъ по курсу	14	1610	27301	31	44834	38	360	—	—	18859	14	91354	83	
Педагогическіе курсы въ Ханской ставкѣ	1	11	3200	—	—	—	—	—	—	—	—	3200	—	
Ремесленная школа	1	32	3649	38	—	—	983	05	350	—	1090	63	6073	06
Городскія и сельскія начальныя училища	216	17447	106770	11	101106	68	72635	37	45668	—	17570	98	343751	14
Частныя училища, содержимыя обществами и учрежденіями	10	770	—	—	32621	44	—	—	—	—	8771	19	41392	63
Иностранческія (калмыцкія и киргизскія)	73	2003	32244	—	—	—	9940	—	—	—	37849	—	80033	—
Всего	315	21873	173164	80	178562	50	83918	42	46018	—	84140	94	565804	66

Бъ этой таблицѣ не значатся заведенія, содержимыя частными лицами, такъ какъ таковыя содержатся платою съ учащихся по соглашенію съ родителями.

Общій расходъ на содержаніе низшихъ училищъ вѣдомства Министерства Народнаго Просвѣщенія сравнительно съ предыдущимъ годомъ увеличился на 28616 р. 05 к. По источникамъ содержанія расходъ увеличился: изъ суммъ городовъ — 2640 руб. 37 к., изъ средствъ, отпускаемыхъ казною, на 35715 руб. 48 к., изъ ассигнованій сельскихъ и степныхъ обществъ на 19279 р. 81 к.; расходъ же уменьшился: изъ губернскаго земскаго сбора на 5296 р. 09 к. и изъ спеціальныхъ средствъ на 23673 р. 52 коп.

Дѣятельность народных училищъ въ учебно воспитательномъ отношеніи представляется вообще удовлетворительной, но успѣшнѣе и полнѣе проявляется въ училищахъ городскихъ, нежели въ сельскихъ. Успѣшному ходу обученія въ сельскихъ училищахъ очень вредитъ, во-первыхъ, позднее начало занятій и раннее оставленіе школы весною, а, во-вторыхъ, часто мѣняющійся составъ преподавателей. Послѣднее зависитъ, конечно, отъ особыхъ климатическихъ и хозяйственныхъ условій Астраханской губерніи, дѣлающихъ учительскую службу въ ней мало-привлекательною, особенно для учителей съ специальной подготовкой (изъ учительскихъ семинарій). Вновь назначенные на учительскія должности кандидаты изъ казенныхъ стипендіатовъ учительскихъ семинарій, прослуживъ годъ, много два, при первой же возможности, стремятся перейти въ другую губернію, хотя бы даже на такой же окладъ содержанія. Чтобы создать для народныхъ училищъ Астраханской губерніи болѣе прочный и постоянный учительскій составъ, окладъ учительскаго содержанія необходимо увеличить и затѣмъ установить постепенное возвышеніе его по мѣрѣ выслуги лѣтъ.

Помимо среднихъ учебныхъ заведеній и низшихъ школъ Министерства Народнаго Просвѣщенія, въ Астраханской губерніи существуютъ учебныя заведенія духовнаго и казачьяго вѣдомствъ, Министерства Внутреннихъ Дѣлъ и проч.

Въ г. Астрахани и Царевѣ, а также въ уѣздахъ Астраханской губерніи и въ Киргизской степи имѣются магометанскія школы, подъ названіемъ медресе и мектебе, въ которыхъ исключительно обучаются дѣти татаръ и киргизъ подъ руководствомъ приходскихъ муллъ. Медресе, имѣя установленную программу преподаванія, подходятъ къ сельскимъ однокласснымъ училищамъ, а мектебе, гдѣ преподаваніе производится безъ опредѣленной программы, приближаются къ начальнымъ училищамъ. Обученіе, какъ въ тѣхъ, такъ и въ другихъ бесплатное.

КРЕСТЬЯНСКОЕ ДѢЛО.

Въ 1911 году въ уѣздныхъ сѣздахъ разрѣшено дѣлъ: административныхъ и продовольственныхъ 1715, гражданскихъ 4824 и уголовныхъ 1181.

Земскими Начальниками рѣшено было за отчетный годъ: административныхъ и продовольственныхъ 4133, уголовныхъ 5006 и гражданскихъ дѣлъ — 2467.

Волостными судами рассмотрѣно было: 7189 уголовныхъ и 38469 гражданскихъ дѣлъ.

Въ теченіе 1911 года было уволено изъ обществъ для приписки въ другія общества и сословія 208 лицъ, принято въ общества 595 лицъ, изъ которыхъ съ правомъ пользованія землею 31 душа, а безъ надѣла землею 564 семействъ. Увольненій сельскими обществами за порочное поведеніе не было.

Въ отчетномъ году открыты новыя волости: 1) „Капкинская“ съ 1 января изъ поселка „Капкина“, расположеннаго на арендованной калмыцкой землѣ въ предѣлахъ Малодербетевскаго улуса, примыкающаго къ Черноярскому уѣзду; 2) „Сокрутовская“ съ 1 января изъ селенія „Сокрутовки“, Болхунской волости, Енотаевского уѣзда, и 3) „Владиміровская“ съ 15 февраля изъ селеній „Владиміровка“ и „Архангельскаго“ Ивановской волости, Енотаевского уѣзда.

Образовано сельское общество „Равинское“ изъ жителей д. „Равинка“, Вязовской волости, Енотаевского уѣзда:

Всего по губерніи къ 1 января 1912 года число домохозяевъ, подавшихъ за все время дѣйствія Высочайшаго Указа 9 ноября 1906 г. и Закона 14 іюня 1910 г. о выходѣ изъ общины заявленія объ укрѣпленіи участковъ земли достигло 9307; изъ этого числа выбыло затѣмъ: 825 домохозяевъ отказалось отъ поданныхъ заявленій, а въ отношеніи 2078 домохозяевъ дѣла прекращены за переходомъ всего общества къ подворно-наслѣдственному владѣнію. Изъ прочихъ 6404 заявленій по 939 заявленіямъ постановлены обществами укрѣпительные приговоры, а изъ остальныхъ 5465 домохозяевъ — 5181, т. е. 94% перенесли свои ходатайства къ Земскимъ Начальникамъ, у которыхъ 2636 заявленій разрѣшено укрѣпленіемъ земли, 1386 отказами въ таковомъ и 486 прекращеніемъ по просьбѣ самихъ заявителей. Окончательно укрѣплено къ 1 января 1912 года за 2520 домохозяевами 40901 дес. 552 саж. надѣльной земли.

Что же касается выдачи удостовѣрительныхъ актовъ на усадебные и подворные участки, то это дѣло, какъ начавшее свое развитіе лишь съ 1 августа 1910 года, въ отношеніи усадебныхъ участковъ, хотя и

имѣло примѣненіе во всѣхъ уѣздахъ губерніи, но въ небольшихъ размѣрахъ. Такъ всего подано 8 заявленій о выдачѣ удостовѣрительныхъ актовъ на усадебные участки 446, изъ нихъ 1 домохозяинъ отказался отъ заявленныхъ требованій, по 118 заявленіямъ постановлены удостовѣрительные приговоры (84 изъ нихъ утверждены Земскими Начальниками, а 19 оставлены безъ утвержденія), по 9 отказано сельскими сходами въ выдачѣ названныхъ приговоровъ, 269 домохозяевъ, за непостановленіемъ въ мѣсячный срокъ приговоровъ и отказомъ въ выдачѣ таковыхъ, перенесли свои хозяйства къ Земскимъ Начальникамъ по 53 ст. Закона 14 іюня 1910 г., изъ коихъ 120 заявленій удовлетворены выдачею удостовѣрительныхъ постановленій, а по 14 заявленіямъ отказано въ выдачѣ названныхъ постановленій, 19 ходатайствъ прекращены производствомъ по просьбѣ самихъ заявителей. Выдача же актовъ на подворные участки имѣла мѣсто лишь въ (одномъ Николаевскомъ сельскомъ обществѣ Царевского уѣзда, какъ единственномъ обществѣ, перешедшемъ къ подворно-наслѣдственному землепользованію, гдѣ по 1 января 1912 г. выдано актовъ 736 домохозяевамъ на 11518 дес. 706 кв. саж.

ВЪДОМОСТЬ № 1.

О числѣ населенія въ Астраханской губерніи
къ 1-му января 1912 года.

по національностямъ.

Города и уѣзды	РУССКИХЪ						Поляк.		Армянъ		Французовъ и англичанъ		Евреевъ	Татарь		Персиянъ		Киргизъ		Калмыковъ		Прочихъ національ- ностей		Нѣмцевъ		Всего		Обоего пола	
	Великорос.		Малороссовъ		Бѣлороссовъ		М.	Ж.	М.	Ж.	М.	Ж.		М.	Ж.	М.	Ж.	М.	Ж.	М.	Ж.	М.	Ж.	М.	Ж.	М.	Ж.		
	М.	Ж.	М.	Ж.	М.	Ж.																							М.
ГОРОДА:																													
Астрахань . . .	54725	52339	2681	2798	1110	1201	1066	1255	4902	5383	34	35	1407	1274	8316	8459	658	482	68	64	64	9	92	48	758	877	75681	74224	150105
Енотаевскъ . . .	3020	3008	—	—	—	—	20	15	10	7	—	—	10	8	20	22	—	—	40	28	320	310	—	—	12	13	3452	3411	6863
Красный-Яръ . . .	6441	6632	53	51	—	—	21	11	23	19	—	—	8	8	1330	1205	19	11	267	239	—	—	—	—	2	3	8164	8179	16343
Царевъ	3341	2890	510	461	—	—	2	—	—	—	—	—	3	2	450	442	—	—	2	—	—	—	4	—	—	—	4312	3795	8107
Черный-Яръ . . .	4361	4582	5	4	4	4	12	4	3	1	—	—	3	1	18	10	—	—	—	—	25	20	—	—	1	2	4432	4628	9060
Итого въ город.	71888	69451	3249	3314	1114	1205	1121	1285	4938	5410	34	35	1431	1293	10134	10138	677	493	377	331	409	339	96	48	773	895	96241	94237	190478
У ѢЗДЫ:																													
Астраханскій . .	48694	47612	2585	2832	75	53	17	9	96	73	—	—	14	8	9174	8096	4	—	766	443	403	381	1	—	120	112	61949	59619	121568
Енотаевскій . . .	42100	40942	12190	11921	200	175	45	45	5	4	—	—	14	10	550	557	—	—	3554	3528	1286	1260	—	—	25	21	59969	58463	118432
Красноярскій . .	15460	14908	48	43	1	1	—	1	25	20	—	—	18	16	5430	4453	—	—	15076	14202	—	—	—	—	11	13	36069	33657	69726
Царевскій	67895	69446	55598	56525	4	3	7	3	2	1	—	—	45	10	2962	2903	5	4	652	512	35	32	—	—	825	792	127998	130231	258229
Черноярскій . . .	31092	30327	32649	31809	49	45	20	13	1	—	—	—	2	5	2448	2393	—	—	—	—	575	539	—	—	15	15	66851	65146	131997
Итого въ уѣзд.	205241	203235	103070	103130	329	277	89	71	129	98	—	—	61	49	20564	18402	9	4	20048	18685	2299	2212	1	—	996	953	352836	347116	699952
Киргизская степь	1617	1486	168	175	—	—	2	1	2	2	—	—	—	—	1302	1086	—	—	154098	139059	—	—	24	2	—	—	1157213	141806	299019
Калмыцкая степь	1470	1244	—	—	—	—	2	—	32	25	—	—	—	—	517	389	—	—	—	—	71448	63619	—	—	—	—	73469	65277	138746
Итого въ губ. . .	280216	275410	106487	106619	1443	1482	1214	1357	5101	5535	34	35	1492	1342	32517	30015	686	497	174523	158075	74156	66170	121	50	1769	1849	679759	648436	1328195

Уездъ	Обоего пола		Мужчины		Женщины		Всего
	М.	Ж.	М.	Ж.	М.	Ж.	
Астраханскій	47.188	47.249	23.594	23.655	23.594	23.655	7.758
Башкирскій	2.452	2.452	1.226	1.226	1.226	1.226	4.904
Кавказскій	2.124	2.124	1.062	1.062	1.062	1.062	4.248
Крымскій	2.344	2.344	1.172	1.172	1.172	1.172	4.688

ВѢДОМОСТЬ № 2.

О числѣ населенія въ Астраханской губерніи
къ 1-му января 1912 года
по вѣроисповѣданіямъ.

Уездъ	Обоего пола		Мужчины		Женщины		Всего
	М.	Ж.	М.	Ж.	М.	Ж.	
Астраханскій	47.188	47.249	23.594	23.655	23.594	23.655	7.758
Башкирскій	2.452	2.452	1.226	1.226	1.226	1.226	4.904
Кавказскій	2.124	2.124	1.062	1.062	1.062	1.062	4.248
Крымскій	2.344	2.344	1.172	1.172	1.172	1.172	4.688

Города и уѣзды	Православныхъ		Старообрядцевъ и сектантовъ		Армяно-Григоріанъ		Католиковъ		Лютеранъ		Иудеевъ		Магометанъ		Ламаитовъ		Прочихъ		В С Е Г О		Обоего пола
	М.	Ж.	М.	Ж.	М.	Ж.	М.	Ж.	М.	Ж.	М.	Ж.	М.	Ж.	М.	Ж.	М.	Ж.	М.	Ж.	
Г О Р О Д А:																					
Астрахань	57945	55682	52	596	4912	5440	1104	1248	754	867	1407	1280	9168	9095	64	915	7	75881	74224	150105	
Енотаевскъ	3020	3008	—	—	10	7	20	15	12	13	10	8	60	50	320	310	—	3452	3411	6863	
Красный-Яръ	6494	6683	—	—	23	19	21	11	2	3	8	8	1616	1455	—	—	—	6164	8179	16343	
Царевъ	3581	3102	2	—	—	—	2	—	—	—	275	251	452	442	—	—	—	4312	3795	8107	
Черный-Яръ	4361	4582	9	8	3	1	12	4	1	2	3	1	18	10	25	20	—	4432	4628	9060	
Итого въ город.	75401	73057	523	604	4948	5467	1159	1278	769	885	1703	1548	11314	11052	409	339	15	7	96241	94237	190478
У Ѣ З Д Ы:																					
Астраханскій	49688	48732	1868	1965	97	73	19	10	108	103	12	8	9754	8347	403	381	—	—	61949	59619	121568
Енотаевскій	54363	52914	127	124	5	4	45	45	25	21	14	10	4104	4085	1286	1260	—	—	59969	58463	118432
Красноярскій	15231	14683	278	269	25	20	—	1	11	13	18	16	20506	18655	—	—	—	—	36069	33657	69726
Царевскій	11799	12073	4044	3788	3	—	60	38	750	715	1454	1444	3661	3481	35	32	—	—	127998	130231	258229
Черноярскій	62793	61144	1025	1056	1	—	8	4	15	15	2	5	2448	2393	559	529	—	—	66851	65146	131997
Итого въ уѣзд.	300066	298206	7342	7202	131	97	132	98	909	867	1500	1483	40473	36961	2283	2202	—	—	352836	347116	699952
Калмыцкая степь	1931	1854	21	16	32	25	2	—	—	—	—	—	517	389	70966	62993	—	—	73469	65277	138746
Киргизская степь	1253	1212	532	443	2	2	2	1	—	1	—	—	155424	140147	—	—	—	—	157213	141806	299019
Всего въ губерніи	378651	374329	8418	8265	5113	5591	1295	1377	678	1753	3203	3031	207728	188549	73658	65534	15	7	679759	648436	1328195

ВЪДОМОСТЬ № 3.

О движеніи населенія въ Астраханской губерніи за 1911 годъ.

Городъ и уѣздъ	Въ началѣ года			Въ концѣ года			Измѣненіе
	Муж.	Жен.	Всѣхъ	Муж.	Жен.	Всѣхъ	
Астраханскій уѣздъ	1514	1259	2773	1508	1252	2760	-13
Православные	818	652	1470	812	646	1458	-12
Старообр. и сект.	1	8	9	1	8	9	0
Магометане	433	447	880	435	446	881	+1
Итого	1252	1007	2259	1248	1000	2248	-11
Иркутскій уѣздъ	117	117	234	117	117	234	0
Православные	101	101	202	101	101	202	0
Старообр. и сект.	0	0	0	0	0	0	0
Магометане	16	16	32	16	16	32	0
Итого	117	117	234	117	117	234	0
Всего въ губерніи	1371	1124	2495	1365	1117	2482	-13
Православные	919	753	1672	913	744	1657	-15
Старообр. и сект.	1	8	9	1	8	9	0
Магометане	451	363	814	451	365	816	+2
Итого	1371	1124	2495	1365	1117	2482	-13

Города и уѣзда	Число браковъ	Число родившихся			Число умершихъ			Естествен- ный при- ростъ
		Муж.	Жен.	Обоего пола	Муж.	Жен.	Обоего пола	
Г. Астрахань.								
Православные .	818	2475	2257	4732	2312	1859	4171	
Старооб. и сект.	8	52	51	103	22	30	52	
Армяне	22	41	40	81	42	42	84	
Католики	9	28	35	63	22	25	47	
Лютеране	14	45	43	88	30	26	56	
Евреи	26	55	45	100	36	21	57	
Магометане	271	465	445	910	444	259	703	
Итого	1168	3161	2916	6077	2908	2262	5170	+ 907
Г. Енотаевскъ.								
Православные .	26	88	79	167	71	46	117	+ 50
Г. Красный Яръ.								
Православные .	65	216	199	415	61	68	129	
Магометане	9	13	14	27	9	10	19	
Итого	74	229	213	442	70	78	148	+ 294
Г. Царевъ.								
Православные .	26	106	93	199	73	59	132	
Старооб. и сект.	—	8	9	17	—	—	—	
Магометане	7	35	25	60	20	11	31	
Итого	33	149	127	276	93	70	163	+ 113
Г. Черный-Яръ.								
Православные .	30	132	139	271	113	83	196	+ 75
Всего въ город.	1331	3759	3474	7233	3255	2539	5794	+ 1439
Астраханскій уѣздъ.								
Православные .	1015	3570	3457	7027	2217	1955	4172	
Старооб. и сект.	32	67	65	132	37	30	67	
Магометане	214	494	433	927	467	410	877	
Итого	1261	4131	3955	8086	2721	2395	5116	+ 2970

Города и уѣзды	Число браковъ	Число родившихся			Число умершихъ			Естествен- ный при- ростъ
		Муж.	Жен.	Обоего пола	Муж.	Жен.	Обоего пола	
Енотаевскій уѣздъ.								
Православные .	712	2237	2222	4459	1498	1339	2837	
Старооб. и сект.	2	3	6	9	5	1	6	
Магометане . . .	10	15	13	28	17	14	31	
Итого .	724	2255	2241	4496	1520	1354	2874	+1622
Красноярскій уѣздъ.								
Православные .	213	907	889	1796	581	487	1068	
Старооб. и сект.	4	8	9	17	6	10	16	
Магометане . . .	92	323	318	641	246	211	457	
Итого . .	309	1238	1216	2454	833	708	1541	+913
Царевскій уѣздъ.								
Православные .	1878	6397	6094	12491	4357	4052	8409	
Старооб. и сект.	49	156	138	294	100	87	187	
Лютеране	4	14	10	24	11	17	28	
Магометане . . .	53	138	139	277	104	79	183	
Итого . .	1984	6705	6381	13086	4572	4235	8807	+4279
Черноярскій уѣздъ.								
Православные .	1135	4064	3751	7815	2391	2137	4528	
Старооб. и сект.	7	36	36	72	24	17	41	
Магометане . . .	43	126	108	234	111	95	206	
Итого . .	1185	4226	3895	8121	2526	2249	4775	+3346
Рсего въ уѣздъ.								
Киргизская степь.								
Православные .	8	46	47	93	19	23	42	
Магометане . . .	889	2024	1544	3568	1080	843	1923	
Итого . .	897	2070	1591	3661	1099	866	1965	+1696
Всего въ губ. .								
	7691	24384	22753	47137	16526	14346	30872	+16265

Вид	Полное наименование				Сокращенное наименование			
	Одого	Жен	Муж	Жен	Одого	Жен	Муж	Жен
Итого	1324	1808	4235	1308	1824	4235	1308	1824
Мясо	43	108	111	334	43	108	111	334
Скотоводство	1185	4236	3224	815	1185	4236	3224	815
Итого	1324	1808	4235	1308	1824	4235	1308	1824
Итого	824	1516	338	2454	824	1516	338	2454
Мясо	23	132	104	277	23	132	104	277
Скотоводство	809	1388	238	2177	809	1388	238	2177
Итого	1033	1516	342	2731	1033	1516	342	2731
Мясо	210	252	17	38	210	252	17	38
Скотоводство	824	1264	325	2703	824	1264	325	2703
Итого	1034	1516	342	2741	1034	1516	342	2741
Мясо	74	144	11	24	74	144	11	24
Скотоводство	960	1372	331	2717	960	1372	331	2717
Итого	1034	1516	342	2741	1034	1516	342	2741
Итого	1185	4236	3224	815	1185	4236	3224	815
Мясо	43	108	111	334	43	108	111	334
Скотоводство	1185	4236	3224	815	1185	4236	3224	815
Итого	1324	1808	4235	1308	1324	1808	4235	1308
Мясо	43	108	111	334	43	108	111	334
Скотоводство	1185	4236	3224	815	1185	4236	3224	815
Итого	1324	1808	4235	1308	1324	1808	4235	1308
Итого	1324	1808	4235	1308	1324	1808	4235	1308
Итого	1324	1808	4235	1308	1324	1808	4235	1308
Итого	1324	1808	4235	1308	1324	1808	4235	1308

ВЪДОМОСТЬ № 4.

Объ урожая хлѣбовъ въ 1911 году въ Астраханской губерніи.

Урожай самъ	Въ губерніи		Въ губерніи		Въ губерніи		Въ губерніи		Всѣхъ члѣн.
	Сколько	Цѣна	Сколько	Цѣна	Сколько	Цѣна	Сколько	Цѣна	
Озимые хлѣба:									
Рожь	1798	1981	5066	5085	1798	1981	5066	5085	1798
Пшеница	1798	1981	5066	5085	1798	1981	5066	5085	1798
Яровая хлѣба:									
Рожь	1798	1981	5066	5085	1798	1981	5066	5085	1798
Пшеница	1798	1981	5066	5085	1798	1981	5066	5085	1798
Всѣхъ члѣн.	1798	1981	5066	5085	1798	1981	5066	5085	1798

У Ъ З Д Ы	Посѣвная площадь 1911 г. въ десятинахъ	Собрано	Посѣяно	Остат. за посѣв.		Собрано соломы	На казен. десят.			Урожай самъ	Всѣхъ чет-верти
				Весь	На душу налич. нас.		Собрано	Посѣяно	Соломы		
П У Д О В Ъ											
Озимые хлѣба:											
1. РОЖЬ.											
Астраханскій . . .	600	2400	1800	600	0,00	7200	4,0	3,0	12,0	1,3	8,0
Енотаевскій . . .	43564	66449	63460	2989	0,03	472370	1,5	1,5	10,8	1,0	7,8
Царевскій . . .	52632	281494	166801	114693	0,44	735925	5,3	3,2	14,0	1,7	7,4
Черноярскій . . .	63537	193966	170843	23123	0,16	711965	3,1	2,7	11,2	1,1	7,5
Въ губерніи	160333	544309	402904	141405	0,11	1927460	3,4	2,5	12,2	1,4	7,4
2. ПШЕНИЦА.											
Царевскій . . .	228	1536	712	824	0,00	3248	6,7	3,1	14,2	2,2	8,1
Черноярскій . . .	8596	30946	28365	2581	0,02	94556	3,6	3,3	11,0	1,1	8,0
Въ губерніи	8824	32482	29077	3405	0,00	97804	3,7	3,3	11,0	1,1	8,0
Яровые хлѣба:											
1. РОЖЬ.											
Царевскій . . .	10582	59702	40433	19269	0,07	189054	5,6	3,8	17,8	1,5	7,3
Черноярскій . . .	2166	10972	8342	2630	0,02	42232	5,1	3,9	19,5	1,3	7,7
Въ губерніи	12748	70674	48775	21899	0,02	231286	5,5	3,8	18,1	1,5	7,3
2. ПШЕНИЦА.											
Енотаевскій . . .	38558	126116	75308	50808	0,51	208675	3,3	1,9	5,4	1,7	7,6
Царевскій . . .	241240	2285114	1069884	1215230	4,61	3466961	9,5	4,4	14,3	2,2	6,5
Черноярскій . . .	65231	350780	213061	137719	0,94	771374	5,4	3,3	11,8	1,6	8,2
Въ губерніи	345029	2762010	1358253	1403757	1,11	4447010	8,0	3,9	12,8	2,1	7,6
3. ЯЧМЕНЬ.											
Царевскій . . .	1858	21309	9929	11380	0,04	37582	11,6	5,3	20,0	2,2	7,1
Черноярскій . . .	7679	96242	31289	64953	1,45	152195	12,5	4,1	19,8	3,0	7,1
Въ губерніи	9537	117551	41218	76333	0,06	189777	12,3	4,3	19,9	3,0	7,1
4. ГРЕЧИХА.											
Царевскій . . .	1793	5066	3085	1981	0,00	7711	2,8	1,7	4,3	1,7	7,0

У Ъ З Д Ы	Посѣвная пло- щадь 1911 г. въ десятинахъ	Собрано	Посѣяно	Остат. за посѣв.		Собрано со- ломы	На казен. десят.			Урожай самъ	Всѣ чет- верти
				Весь	На душу налич. нас.		Собрано	Посѣяно	Соломы		
пуд											
5. ПРОСО-											
Астраханскій . . .	198	862	199	663	0,00	1079	4,4	1,0	5,3	4,4	8,0
Енотаевскій . . .	6269	9404	7942	1462	0,01	17772	1,5	1,3	2,8	1,2	8,0
Красноярскій . . .	9	23	9	14	0,00	22	2,6	1,0	2,4	2,6	8,0
Царевскій	10072	42790	12728	30062	0,11	101971	4,2	1,2	10,1	3,5	8,0
Черноярскій . . .	6421	38938	7572	31366	0,22	72019	6,1	1,2	9,7	5,0	7,8
Въ губерніи	22969	92017	28450	63567	0,05	192863	4,0	1,2	8,4	3,3	7,9
6. ГОРОХЪ.											
Астраханскій . . .	35	210	140	70	0,00	—	6,0	4,0	—	1,5	9,0
Царевскій	582	4126	3711	415	0,00	—	7,1	6,4	—	1,1	9,0
Черноярскій . . .	288	1509	1198	311	0,00	—	5,2	4,2	—	1,3	9,0
Въ губерніи	905	5845	5049	796	0,00	—	6,5	5,6	—	1,2	9,0
7. ЧЕЧЕВИЦА.											
Енотаевскій . . .	20	150	80	70	0,00	—	7,5	4,0	—	1,9	8,9
Царевскій	2900	12745	10303	2442	0,00	—	4,4	3,6	—	1,2	9,0
Черноярскій . . .	104	597	401	196	0,00	—	5,7	3,8	—	1,5	9,0
Въ губерніи	3024	13492	10784	2708	0,00	—	4,5	3,5	—	1,2	8,9
8. КАРТОФЕЛЬ.											
Астраханскій . . .	1120	671680	108560	563120	2,04	—	590,8	96,8	—	6,1	8,0
Енотаевскій . . .	40	12525	2475	10050	0,10	—	313,1	61,9	—	5,1	8,0
Красноярскій . . .	207	64963	14907	50056	0,65	—	313,8	72,0	—	4,4	8,0
Царевскій	1390	419240	102953	316287	1,20	—	301,6	74,1	—	4,1	8,0
Черноярскій . . .	1609	284264	107587	176677	1,20	—	176,7	66,8	—	2,6	8,6
Въ губерніи	4366	1452672	336485	1116190	0,88	—	332,7	77,1	—	4,3	8,1
9. ОВЕСЪ.											
Астраханскій . . .	20	—	120	120	—	—	0,0	6,0	0,0	0,0	—
Енотаевскій . . .	148	503	266	237	—	400	3,4	1,8	2,7	2,0	6,0
Царевскій	3069	34922	15772	19150	—	78505	11,4	5,1	25,6	2,3	5,8
Черноярскій . . .	4478	21049	12568	8481	—	33285	4,7	2,8	7,5	1,7	5,8
Въ губерніи	7715	56474	28726	27748	—	112190	7,3	3,7	14,5	2,0	5,6

ВЪДОМОСТЬ № 5.

О сборѣ сѣна въ Астраханской губерніи
за 1911 годъ.

			Ц А Д О В Р			Ц А Д О В Р			Ц А Д О В Р			
			ЛННХР	ВР УСЯ-ЧЛЮВР		ЛННХР	ВР УСЯ-ЧЛЮВР		ЛННХР	ВР УСЯ-ЧЛЮВР		
			ЛННХР	ВР УСЯ-ЧЛЮВР	ЛННХР	ВР УСЯ-ЧЛЮВР	ЛННХР	ВР УСЯ-ЧЛЮВР	ЛННХР	ВР УСЯ-ЧЛЮВР	ЛННХР	ВР УСЯ-ЧЛЮВР
Цлого по губерніи	85818	47,8	433330	433330	47,8	433330	433330	47,8	433330	433330	47,8	433330
Дербюновскій	33331	44,8	4044340	4044340	44,8	4044340	4044340	44,8	4044340	4044340	44,8	4044340
Цыблевскій	38088	38,8	4881330	4881330	38,8	4881330	4881330	38,8	4881330	4881330	38,8	4881330
Крысновоульскій	33333	60,0	4308880	4308880	60,0	4308880	4308880	60,0	4308880	4308880	60,0	4308880
Енольевскій	33333	38,8	333330	333330	38,8	333330	333330	38,8	333330	333330	38,8	333330
Усольевскій	33333	40,8	333330	333330	40,8	333330	333330	40,8	333330	333330	40,8	333330

У Р З У Р

У ъ з д ы	СЪ НЕЗАЛИВНЫХЪ			СЪ ЗАЛИВНЫХЪ			В С Е Г О		
	Площадь луговъ въ деся- тинахъ	С Б О Р Ъ		Площадь луговъ въ деся- тинахъ	С Б О Р Ъ		Площадь луговъ въ деся- тинахъ	С Б О Р Ъ	
		Съ казен- ной деся- тины	Общій		Съ казен- ной деся- тины	Общій		Съ казен- ной деся- тины	Общій
П У Д О В Ъ		П У Д О В Ъ		П У Д О В Ъ		П У Д О В Ъ			
Астраханскій	3733	76,3	284855	45474	164,3	7466850	49207	157,9	7751705
Енотаевскій	2532	39,2	99132	103725	77,4	8028805	106257	76,5	8127937
Красноярскій	23948	60,0	1436880	65267	98,6	6438954	89215	88,3	7875834
Царевскій	38084	38,5	1465159	112171	85,4	9539756	150255	73,2	11004915
Черноярскій	23531	44,5	1047340	32837	80,2	2697731	56368	66,4	3745071
Итого по губерніи ..	91828	47,8	4333366	359474	94,8	34172096	451302	85,3	38505462

Названіе уѣздовъ	Число душъ облагаемыхъ сборовъ	Къ 1 января 1911 года состояло				Въ теченіе 1911 года поступило				Въ теченіе 1911 года выдано				Къ 1 января 1912 года состоитъ				Не достаетъ до полной нормы						
		Хлѣба		Денегъ		Хлѣба		Денегъ		ВЪ ССУДУ		Изъ излиш- ка на осн. цир. М.В. Д. № 34 1904 г.	Хлѣба		Денегъ		Хлѣба		Денегъ					
		пуд.	ф.	руб.	к.	пуд.	ф.	руб.	к.	пуд.	ф.		руб.	к.	руб.	к.	пуд.	ф.	руб.	к.	пуд.	ф.	руб.	к.
Астраханскій .	48988	—	—	154505	41	—	—	6639	72	—	—	—	—	1020	26	—	—	159178	79	—	—	12524	73 ¹ / ₂	
Красноярскій .	17553	—	—	62285	84	—	—	5537	2	—	—	—	—	13800	28	—	—	54022	58	—	—	770	93	
Енотаевскій .	67535	63083	22	163356	21	2404	26	12998	12	29542	10 ¹ / ₄	12327	11	—	—	35945	37	163699	97	—	—	13806	76	
Черноярскій .	117643	78169	38 ¹ / ₄	29855	52	4640	13 ¹ / ₂	12438	73	30253	28 ¹ / ₂	827	2	—	—	55769	29 ¹ / ₄	41283	61	108902	—	61064	72 ¹ / ₄	
Царевскій . .	207216	210628	5 ¹ / ₂	160542	27	5980	3	31920	57	43585	1	49818	51	—	—	172620	24	142644	33	43577	10	128110	68	
Всего по гу- берніи	458935	351881	25 ³ / ₄	570545	25	13025	2 ¹ / ₂	69535	16	103380	39 ³ / ₄	76772	92	1020	26	264336	1 ¹ / ₄	560829	28	152479	10	216277	82 ³ / ₄	

Примѣчаніе: Увеличеніе суммы состоящаго на лицо продовольственнаго капитала и уменьшеніе количества хлѣбныхъ припасовъ, произошло въ виду перехода нѣкоторыхъ сельскихъ обществъ отъ содержанія хлѣбныхъ запасовъ натурой къ уплатѣ денежнаго продовольственнаго сбора.

ВЪДОМОСТЬ № 7.

О фабрикахъ и заводахъ съ производительностью болѣе 1000 р. въ годъ въ Астраханской губерніи

за 1911 годъ.

Видъ производства	I. Промышленность				II. Сельское хозяйство			
	Число фабрикъ и заводовъ	Число рабочихъ	Производство въ тысячахъ руб.	Стоимость произв. въ тысячахъ руб.	Число фабрикъ и заводовъ	Число рабочихъ	Производство въ тысячахъ руб.	Стоимость произв. въ тысячахъ руб.
Земледѣліе	1	14	11000	14000	1	14	11000	14000
Садоводство	7	70	80472	80472	7	70	80472	80472
Лѣсно-животопольное хозяйство	2	18000	18000	18000	2	18000	18000	18000
Жестяные изделия	8	16	28446	28446	8	16	28446	28446
Серебряные (ремонтные)	11	858881	613	858881	11	858881	613	858881
Железные	2	2400	2400	2400	2	2400	2400	2400
Чугунно-железно-литейные	3	30	30	30	3	30	30	30
Итого	36	93309	718	93309	36	93309	718	93309
Земледѣліе	108	3226603	2237	3226603	108	3226603	2237	3226603
Итого	144	3320002	4315	3320002	144	3320002	4315	3320002

Участки в лесу		Участки в саду		Участки в саду		Участки в саду		Участки в саду	
Длина участка	Ширина участка	Длина участка	Ширина участка	Длина участка	Ширина участка	Длина участка	Ширина участка	Длина участка	Ширина участка
143	18	14	14000	8					
17	1								
31	3								
30	1								
18	2								
34	2								
34	4								
317	30	14	14000	8					
49	3	38	30000	1					
140	1								
11	1								
270	3								
4	1								
17	2								
177	30	118	28738	25	7	20000			
471	11	32	8712	1					
192	1								
1471	38								
2	1								
803	11								
25	3								
8124	138	194	39682	29	7	20000			
318	18								
3	2								
349	10	210	14828	3					
307	1								
307	31	210	14828	3					
80	3								
278	19								
19	3								
70	2								
14	1								
313	34			22					
252				40					
1252	327	418	221240	7	2	20000			

ВЪДОМОСТЬ № 8.

О ходѣ торговли на ярмаркахъ въ Астраханской губерніи

за 1911 годъ.

Въ томъ числѣ скупа		Товаровъ всякаго рода		Товаровъ въ сѣдлѣ		Товаровъ въ сѣдлѣ	
Продажи	Привоза	Продажи	Привоза	Продажи	Привоза	Продажи	Привоза
Н а с т о я щ и е		Н а с т о я щ и е		Н а с т о я щ и е		Н а с т о я щ и е	
Владимировка	45700	30000	37000	15015	37000	29 мая	15015
	10800	80000	64655	214480	64655	15 января	214480
	4000	70300	63050	113270	63050	26 октября	113270
Итого	109100	249800	192845	477865	192845	4 января	477865
С. Николаевское	40585	64540	581	581	581	29 мая	581
	64540	64540	581	581	581	15 января	581
Итого	102325	109825	15623	15623	15623	29 января	15623
С. Астрахань	2407	10703	7880	7880	7880	10 июня	7880
С. Енжеевское	14850	74700	24867	24867	24867	29 мая	24867
С. Сятренское	10650	19550	184315	184315	184315	1 октября	184315
Всего по уезду	38408	250010	682157	682157	682157	8 января	682157
С. Капустинъ-Яръ							
С. Кордунское	18300	41300	28080	28080	28080	25 мая	28080
С. Енжеевское	3000	10000	4825	4825	4825	27 сентября	4825
С. Хожетевское	—	—	20700	20700	20700	15 сентября	20700
Всего по уезду	21300	51300	141970	141970	141970	4 января	141970
С. Паревскій уездъ							
С. Бер.-Ахтунск.	300	750	750	750	750	8 февраля	750
С. Бер.-Ахтунск.	1200	4500	1200	4500	4500	8 декабря	4500
Итого	1500	5250	1950	5250	5250	2 января	5250
С. Рыково	148000	330500	162680	162680	162680	19 мая	162680
	303000	303000	32970	32970	32970	15 января	32970
	89300	124400	90250	90250	90250	15 декабря	90250
Итого	600300	816900	782600	782600	782600	1 января	782600

Города и села, въ которыхъ были ярмарки	Когда ярмарка состоялась	Товаровъ всякаго рода		Въ томъ числѣ скота	
		Привезено	Продано	Пригнано	Продано
		Н а с у м м у			
Енотаевскій уѣздъ.					
С. Болхуны	29 мая	150112	63767	99000	42790
	15 августа	214480	64655	80000	16800
	26 октября	113270	63920	70300	49600
Итого	4 ярмарки	477862	192342	249300	109190
С. Никольское	29 июня	85377	63581	40785	41785
	6 сентября	149400	92672	64540	64540
Итого	2 ярмарки	234777	156253	105325	105325
С. Сасыколи	10 июня	144560	77680	107035	54070
С. Княжевское	29 мая	93955	24567	74700	14850
С. Селитренное	1 октября	311850	184315	19650	19650
Всего по уѣзду	8 ярмарокъ	1262504	635157	556010	384085
Красноярскій уѣздъ					
С. Кордуанское	25 мая	63970	28080	41300	18900
С. Сеитовское	22 сентября	24700	4825	16900	3000
С. Хожетаевское	15 сентября	53300	26700	—	—
Всего по уѣзду	3 ярмарки	141970	59605	58200	21900
Царевскій уѣздъ.					
С. Вер.-Ахтубинск.	8 февраля	750	300	750	300
	6 декабря	4500	1200	4500	1200
Итого	2 ярмарки	5250	1500	5250	1500
С. Быково	19 мая	351350	162680	329500	148000
	15 августа	399700	335970	363000	363000
	15 декабря	125550	90250	124400	89300
Итого	3 ярмарки	876600	638900	816900	600300

Города и села, въ которыхъ были ярмарки	Когда ярмарка состоялась	Товаровъ всякаго рода		Въ томъ числѣ скота	
		Привезено	Продано	Пригнано	Продано
		Н а с у м м у			
С. Владимировка	12 февраля	486710	265585	86000	18600
	23 апрѣля	591680	72080	149000	53000
	6 сентября	141576	41187	58800	20250
	15 декабря	103448	31047	37500	20360
Итого	4 ярмарки	1323414	409899	331300	112210
С. Житкуръ	1 мая	135150	86865	127750	83920
	23 августа	26150	6110	23000	5150
Итого	2 ярмарки	161300	92975	150750	89070
С. Калмыцкая-Балка	20 августа	119200	80880	67600	67600
	20 декабря	86060	65455	85500	56000
Итого	2 ярмарки	205260	146335	153100	123600
С. Капустинъ-Яръ	20 января	513370	26565	79600	18720
	9 марта	123610	44401	45000	38000
	1 августа	13363	4890	10663	4140
	18 октября	181670	53540	57750	36500
Итого	4 ярмарки	832013	129396	193013	97360
Сл. Николаевская	26 мая	245960	93240	237460	91140
	27 сентября	317975	131450	313475	128550
Итого	2 ярмарки	563935	224690	550935	219690
С. Ново-Никольское	2 июня	8400	4417	8400	4417
	10 декабря	10045	7320	10045	7320
Итого	2 ярмарки	18445	11737	18445	11737
С. Пологое-Зайще	22 февраля	26180	810	3700	—
	30 августа	74000	3050	13400	690
	7 декабря	38555	6755	8400	3650
Итого	3 ярмарки	138735	10615	25500	4340

Города и села, въ которыхъ были ярмарки	Когда ярмарка состоялась	Товаровъ всякаго рода		Въ томъ числѣ скота	
		Привезено	Продано	Пригнано	Продано
		Н а с у м м у			
С. Пришибъ	24 февраля	36500	11200	18000	6250
	6 октября	74750	26645	30050	16345
Итого	2 ярмарки	111250	37845	48050	22595
С. Рахинка	23 апрѣля	17420	11230	15000	10300
	29 августа	195250	22550	176000	16100
Итого	2 ярмарки	212670	33780	191000	29400
С. Ср.-Ахтубское	17 февраля	426600	177350	123600	49200
	11 октября	452599	86470	192585	55030
	7 декабря	52000	20908	52000	20900
Итого	3 ярмарки	931199	284720	368185	125130
Г. Царевъ	1 марта	125040	26762	56000	13650
	20 июня	208310	169216	161000	133611
	20 сентября	30050	11332	26450	9957
	15 декабря	61356	20276	61356	20276
Итого	4 ярмарки	424756	227586	304806	177494
Всего по уѣзду	35 ярмарокъ	5704877	2248898	3157234	1615326
Черноярскій уѣздъ					
С. Аксай	5 апрѣля	45150	33095	45150	33095
	22 августа	102750	61895	102500	61750
Итого	2 ярмарки	147900	94990	147650	94845
С. Болхунъ-Салъ	20 июля	85280	12636	82490	11691
С. Валувка	19 мая	144120	67770	135750	62260
С. Вязовка	20 декабря	37400	21700	36400	21400
С. Завѣтное	13 марта	19520	3384	16475	2140
	29 мая	1150150	109250	1053000	78100
	1 сентября	137770	56820	31220	14940
Итого	3 ярмарки	1307440	109454	1106695	95180

Города и села, въ которыхъ были ярмарки	Когда ярмарка состоялась	Товаровъ всякаго рода		Въ томъ числѣ скота	
		Привезено	Продано	Пригнано	Продано
		Н а с у м м у			
С. Каменный-Яръ	30 мая	55200	36000	55200	36000
	16 августа	14200	855	14200	855
Итого	2 ярмарки	69400	36855	69400	36855
С. Киселево	1 апрѣля	78710	35563	67200	31400
	15 июля	211290	83984	138000	75750
	9 октября	548418	260335	350250	170500
Итого	3 ярмарки	838411	379882	555450	277650
С. Кормовое	12 июля	142430	33085	132080	29400
	22 октября	92280	23780	35880	7530
Итого	2 ярмарки	234710	56865	167960	36930
С. Кресты	26 марта	240675	32805	239845	32335
	15 августа	476030	157390	317670	131065
	21 ноября	36005	13298	32800	11980
Итого	3 ярмарки	752710	203493	590315	175380
С. Приютное	13 ноября	175980	56008	111400	33838
С. Ремонтное	14 апрѣля	112550	35819	112200	35659
	1 октября	256450	133805	250000	63780
Итого	2 ярмарки	369000	169624	362200	99439
С. СВѢТЛЫЙ-Яръ	11 мая	35000	10000	35000	10000
С. Солен-Займище	1 марта	17730	3663	17200	3198
С. Солодники	9 мая	28500	15000	28500	15000
С. Старица	1 января	6000	2300	5000	2000
	9 марта	5450	1450	5450	1450
Итого	2 ярмарки	11450	3750	10450	3450
С. Тундутово	8 сентября	97870	56113	73200	39900
	30 октября	28745	26869	21920	21290
Итого	2 ярмарки	126615	82982	95120	61190

Всего		Оклада		Недоимокъ	
руб.	к.	руб.	к.	руб.	к.
1815	24	1591	70	474	82
1815	24	1591	70	474	82

ВЪДОМОСТЬ № 9.

О податяхъ и недоимкахъ по Астраханской губернии за 1911 годъ.

Всего		Оклада		Недоимокъ	
руб.	к.	руб.	к.	руб.	к.
1591	70	474	82	1116	88
1591	70	474	82	1116	88

Всего		Оклада		Недоимокъ	
руб.	к.	руб.	к.	руб.	к.
2130	37	1088	42	1042	95
2130	37	1088	42	1042	95

	Слѣдовало поступить				Вновь причислено				Исключено		Взыскано				Осталось къ 1-му января 1912 г.						
	Недоимокъ		Оклада		Недоимокъ		Оклада		Недоимокъ	Оклада	Недоимокъ		Оклада		Недоимокъ		Оклада		Всего		
	руб.	к.	руб.	к.	руб.	к.	руб.	к.	руб.	к.	руб.	к.	руб.	к.	руб.	к.	руб.	к.	руб.	к.	
Съ крестьянъ собств. (б. помѣщ.)	—	—	—	—	—	—	—	—	—	—	—	—	—	—	—	—	—	—	—	—	
Съ крестьянъ собств. (б. удѣльнаго вѣдомства)	—	—	—	—	—	—	—	—	—	—	—	—	—	—	—	—	—	—	—	—	
Итого ..	3898	91	—	—	—	—	—	—	—	—	—	—	—	—	—	—	—	—	—	—	
Всего..	362011	81	1079344	35	699	67	751906	9272	22	77259	40	195562	60	793488	44	157876	66	216115	57	373992	23
<i>Налого съ недвижимыхъ имуществъ:</i>																					
Въ городахъ, посадахъ и мѣстечкахъ	12252	67	141000	—	—	—	—	—	—	—	—	7924	87	132947	37	4327	80	8052	63	12380	43
Пени за неплатежъ онаго.....	—	—	—	—	1202	20	—	—	—	—	—	1202	20	—	—	—	—	—	—	—	—
Итого ..	12252	67	141000	—	1202	20	—	—	—	—	—	9127	07	132947	37	4327	80	8052	63	12380	43
Государств. квартирн. налога ..	8579	69	32879	—	—	—	—	511	52	168	50	1347	11	29959	79	6721	06	2750	71	9471	77
Пени за неплатежъ онаго	—	—	—	—	634	03	—	—	—	—	—	634	03	—	—	—	—	—	—	—	—
Итого ..	8579	69	32879	—	634	03	—	511	52	168	50	1981	14	29959	79	6721	06	2750	71	9471	77
II. Податныхъ недоимокъ разсроченныхъ:																					
Съ государственныхъ крестьянъ (оброчная подать)	—	—	—	—	—	—	—	—	—	—	—	—	—	—	—	—	—	—	—	—	—
III. Другихъ разныхъ взысканій:																					
По вѣдомству Министерства Внутреннихъ Дѣлъ	2396	46	—	—	1563	26	—	900	—	—	—	320	—	—	—	2739	72	—	—	2739	72
Главнаго Управленія Почтъ и Телеграфовъ	1985	49	—	—	83	—	—	—	—	—	—	79	68	—	—	1988	81	—	—	1988	81
Министерства Финансовъ:																					
Д-та Государственнаго Казначейства	13677	85	—	—	11769	80	—	1117	60	—	—	9315	74	—	—	15014	31	—	—	15014	31

	Слѣдовало поступить				Вновь причислено				Исключено				Взыскано				Осталось къ 1-му января 1912 -.					
	Недоимки		Оклада		Недоимки		Оклада		Недоимки		Оклада		Недоимки		Оклада		Недоимки		Оклада		Всего	
	руб.	к.	руб.	к.	руб.	к.	руб.	к.	руб.	к.	руб.	к.	руб.	к.	руб.	к.	руб.	к.	руб.	к.	руб.	к.
Д-та Окладныхъ Сборовъ	5695	21	—	—	10328	31	—	—	1923	48	—	—	3585	47	—	—	10514	57	—	—	10514	57
Министерства Торговли и Про- мышленности	—	—	—	—	—	—	—	—	—	—	—	—	—	—	—	—	—	—	—	—	—	—
Министерства Юстиціи	13328	64	—	—	8132	73	—	—	4940	09	—	—	1490	12	—	—	15031	16	—	—	15031	16
Министерства Военнаго:																						
Главнаго Интендантск. Управл.	3	15	—	—	—	—	—	—	3	15	—	—	—	—	—	—	—	—	—	—	—	—
Главнаго Артиллерійск. Управл.	10	—	—	—	—	—	—	—	10	—	—	—	—	—	—	—	—	—	—	—	—	—
Итого	37096	80	—	—	31877	10	—	—	8894	32	—	—	14791	01	—	—	45288	57	—	—	45288	57
IV. Въ семь числѣ взысканій на отвѣтственности Губернскаго Начальства.																						
По вѣдомству:																						
М-ва Внутреннихъ Дѣлъ	2396	46	1563	26	—	—	—	—	900	—	—	—	320	—	—	—	1176	46	1563	26	2739	72
Главнаго Управленія Почтъ и Телеграфовъ	1985	49	—	—	83	—	—	—	—	—	—	—	79	68	—	—	1988	81	—	—	1988	81
Министерства Финансовъ:																						
Д-та Государственнаго Казна- чейства	7983	43	—	—	319	13	—	—	432	68	—	—	658	39	—	—	7211	49	—	—	7211	49
Д-та Окладныхъ Сборовъ	5695	21	—	—	10328	31	—	—	1923	48	—	—	3585	47	—	—	10514	57	—	—	10514	57
М-ва Торговли и Промышленн. Министерства Юстиціи	13328	64	—	—	8132	73	—	—	4940	09	—	—	1490	12	—	—	15031	16	—	—	15031	16
Министерства Военнаго:																						
Главнаго Интендантскаго Уп- равленія	3	15	—	—	—	—	—	—	3	15	—	—	—	—	—	—	—	—	—	—	—	—
Главнаго Артиллерійскаго Уп- равленія	10	—	—	—	—	—	—	—	10	—	—	—	—	—	—	—	—	—	—	—	—	—
Итого	31402	38	1563	26	18863	17	—	—	8209	40	—	—	6133	66	—	—	35922	49	1563	26	37485	75

Министерство Юстиции
 Взято из 1-го выпуска 1912

Средства	Итого	Взято из 1-го выпуска 1912	Итого	Взято из 1-го выпуска 1912	Итого	Взято из 1-го выпуска 1912	Итого	Взято из 1-го выпуска 1912
Копейки	Копейки	Копейки	Копейки	Копейки	Копейки	Копейки	Копейки	Копейки
8200 40	11 988 17	10 214 27	11 988 17	10 214 27	11 988 17	10 214 27	11 988 17	10 214 27
3748 27	18863 17	3748 27	3748 27	3748 27	3748 27	3748 27	3748 27	3748 27
10 000 00	31402 38	10 000 00	10 000 00	10 000 00	10 000 00	10 000 00	10 000 00	10 000 00
315 00	82 204 13	315 00	315 00	315 00	315 00	315 00	315 00	315 00
10 000 00	1490 13	10 000 00	10 000 00	10 000 00	10 000 00	10 000 00	10 000 00	10 000 00
13 823 01	1490 13	13 823 01	13 823 01	13 823 01	13 823 01	13 823 01	13 823 01	13 823 01
3282 47	1490 13	3282 47	3282 47	3282 47	3282 47	3282 47	3282 47	3282 47
10328 31	1490 13	10328 31	10328 31	10328 31	10328 31	10328 31	10328 31	10328 31
12 569 51	1490 13	12 569 51	12 569 51	12 569 51	12 569 51	12 569 51	12 569 51	12 569 51
3583 47	1490 13	3583 47	3583 47	3583 47	3583 47	3583 47	3583 47	3583 47
10214 27	1490 13	10214 27	10214 27	10214 27	10214 27	10214 27	10214 27	10214 27
1511 49	1490 13	1511 49	1511 49	1511 49	1511 49	1511 49	1511 49	1511 49
432 68	1490 13	432 68	432 68	432 68	432 68	432 68	432 68	432 68
10 000 00	1490 13	10 000 00	10 000 00	10 000 00	10 000 00	10 000 00	10 000 00	10 000 00
32 563 26	1490 13	32 563 26	32 563 26	32 563 26	32 563 26	32 563 26	32 563 26	32 563 26
320 00	1490 13	320 00	320 00	320 00	320 00	320 00	320 00	320 00
1126 46	1490 13	1126 46	1126 46	1126 46	1126 46	1126 46	1126 46	1126 46
1288 21	1490 13	1288 21	1288 21	1288 21	1288 21	1288 21	1288 21	1288 21
1563 26	1490 13	1563 26	1563 26	1563 26	1563 26	1563 26	1563 26	1563 26
3238 27	1490 13	3238 27	3238 27	3238 27	3238 27	3238 27	3238 27	3238 27
14701 01	1490 13	14701 01	14701 01	14701 01	14701 01	14701 01	14701 01	14701 01
10 000 00	1490 13	10 000 00	10 000 00	10 000 00	10 000 00	10 000 00	10 000 00	10 000 00
10 000 00	1490 13	10 000 00	10 000 00	10 000 00	10 000 00	10 000 00	10 000 00	10 000 00
10 000 00	1490 13	10 000 00	10 000 00	10 000 00	10 000 00	10 000 00	10 000 00	10 000 00
10 000 00	1490 13	10 000 00	10 000 00	10 000 00	10 000 00	10 000 00	10 000 00	10 000 00
10 000 00	1490 13	10 000 00	10 000 00	10 000 00	10 000 00	10 000 00	10 000 00	10 000 00
10 000 00	1490 13	10 000 00	10 000 00	10 000 00	10 000 00	10 000 00	10 000 00	10 000 00
10 000 00	1490 13	10 000 00	10 000 00	10 000 00	10 000 00	10 000 00	10 000 00	10 000 00
10 000 00	1490 13	10 000 00	10 000 00	10 000 00	10 000 00	10 000 00	10 000 00	10 000 00
10 000 00	1490 13	10 000 00	10 000 00	10 000 00	10 000 00	10 000 00	10 000 00	10 000 00

Министерство Юстиции
 Взято из 1-го выпуска 1912

Въведеніи въ оборотъ и наложеніи на него
налоговъ въ уѣздахъ и городахъ

Въведеніи въ оборотъ и наложеніи на него
налоговъ въ уѣздахъ и городахъ

№	Городъ	Уѣздъ	Сумма	Въведеніи въ оборотъ	Налогъ	Сумма	Въведеніи въ оборотъ	Налогъ
1	18330	—	9041	39	—	—	—	—
2	40540	80	18883	—	—	—	—	—
3	5333	—	2274	34	—	—	—	—
4	848	—	—	—	—	—	—	—
5	1881	—	—	—	—	—	—	—
6	532	—	200	50	—	—	—	—
7	11232	—	—	84	848	—	—	—
8	1245	—	383	56	—	68	24	—
9	8200	—	—	40	131	—	—	—
10	—	45	8164	24	—	—	—	—
Итого	30832	82	174074	77	—	—	—	—

ВѢДОМОСТЬ № 10

о распредѣленіи недоимокъ по городамъ и уѣздамъ

къ 1 января 1912 года.

Наименованіе городовъ и уѣздовъ	Н е д о и м о к ъ						Н е д о и м о к ъ									
	Государствен- наго поземель- наго налога		Сбора съ коче- выхъ и бродя- чихъ инородцевъ		По земскимъ сборамъ		Выкупныхъ платежей		Налога съ недви- жимыхъ имуществъ		Государственного квартирнаго налога		По разнымъ взысканіямъ		В С Е Г О	
	РУБ.	КОП.	РУБ.	КОП.	РУБ.	КОП.	РУБ.	КОП.	РУБ.	КОП.	РУБ.	КОП.	РУБ.	КОП.	РУБ.	КОП.
Городъ Адтрахань	—	—	—	—	133530	20	—	—	9041	39	8865	15	—	—	151436	74
Астраханскій уѣздъ	—	—	69991	08	40540	13	—	—	—	—	—	—	—	—	110531	21
Г. Красный-Яръ	—	—	—	—	2379	53	—	—	2274	34	490	55	—	—	5144	42
Красноярскій уѣздъ	—	—	—	—	6462	87	—	—	—	—	—	—	—	—	6462	87
Г. Енотаевскъ	—	—	—	—	620	94	—	—	480	58	18	25	—	—	1119	77
Енотаевскій уѣздъ	—	—	—	—	1894	02	—	—	—	—	—	—	—	—	1894	02
Г. Черный-Яръ	—	—	—	—	527	08	—	—	200	56	29	58	—	—	757	22
Черноярскій уѣздъ	943	48	—	—	11592	44	—	—	—	—	—	—	—	—	12535	92
Г. Царевъ	—	—	—	—	1245	12	—	—	383	56	68	24	—	—	1696	92
Царевскій уѣздъ	131	04	—	—	8200	62	—	—	—	—	—	—	—	—	8331	66
Киргизская орда	—	—	89164	54	—	—	—	—	—	—	—	—	—	—	89164	54
Итого	1074	52	159155	62	206992	95	—	—	12380	43	9471	77	—	—	389075	29

О лицахъ, содержащихся подъ стражею въ Астраханской губерніи за 1911 годъ.

ВЪ ДОМОСТЬ № 11.

О лицахъ, содержащихся подъ стражею въ Астраханской губерніи за 1911 годъ.

Въ 1911 году выгнано вбѣствнговъ

Къ началу 1911 года оставалось содержащихся подъ стражею

по какой причинѣ содержались						въ какихъ мѣстахъ содержались								
До постановленія приговора судомъ		По распоряженію административной власти		По приговорамъ судебныхъ мѣстъ		ВСЕГО		Въ арестантскихъ ротахъ	Въ тюрьмахъ	На гауптвахтахъ	Въ мѣстахъ заключенія при мировыхъ учрежденіяхъ	При полиціяхъ и станцияхъ	Въ различныхъ помещенияхъ малолѣтнихъ арестантовъ	Въ должностныхъ тюрьмахъ и
Муж.	Жен.	Муж.	Жен.	Муж.	Жен.	Муж.	Жен.							
462	16	51	3	448	38	961	57	—	845	—	108	35	25	

Въ 1911 году прибыло арестантовъ

2120	140	9320	1467	3352	466	14793	2073	—	3088	—	3141	10597	33	
------	-----	------	------	------	-----	-------	------	---	------	---	------	-------	----	--

Въ 1911 году выбыло арестантовъ

2055	123	9310	1467	3330	462	14695	2052	—	2975	—	3135	10595	34	
------	-----	------	------	------	-----	-------	------	---	------	---	------	-------	----	--

Къ началу 1911 года осталось содержащихся подъ стражей

527	33	62	3	470	42	1059	78	—	958	—	114	37	24	
-----	----	----	---	-----	----	------	----	---	-----	---	-----	----	----	--

В ъ т о ъ ч и с л ъ

Статьи закона

Число преступлений

Число осужденных

По происхождению

По возрасту

дворянъ

гражданъ

Потомственныхъ

Личныхъ

Духовныхъ

Потомственныхъ

Личныхъ

Купцовъ

Мѣщанъ

Крестьянъ

Военныхъ

Иностранцевъ

Бродягъ

Менѣе 17 лѣтъ

17—20 лѣтъ

21—50 лѣтъ

50—70 лѣтъ

Болѣе 70 лѣтъ

м. ж.

м. ж.

м. ж.

м. ж.

м. ж.

м. ж.

м.

м. ж.

м. ж.

м. ж.

м. ж.

м. ж.

м. ж.

м. ж.

м. ж.

м. ж.

м. ж.

Улож. о нак.

262—328.

329—505.

506—547.

548—830.

831—1404.

1405—1448.

1449—1548.

1549—1600.

1601—1711.

Угол. Улож.

73—98. . . .

99—137. . .

524—529 . .

Уст. Сел. Хоз.

Итого. .

29	59	—	—	—	—	—	—	—	—	—	—	—	—	18	—	27	—	5	—	9	—	—	—	—	—	3	—	44	—	11	—	1	—
29	32	—	2	—	—	—	—	1	—	2	—	—	—	9	—	18	—	—	—	—	—	—	—	—	—	—	28	—	4	—	—	—	
—	—	—	—	—	—	—	—	—	—	—	—	—	—	—	—	—	—	—	—	—	—	—	—	—	—	—	—	—	—	—	—	—	
5	5	—	—	—	—	—	—	—	—	—	—	—	—	1	—	4	—	—	—	—	—	—	—	—	—	1	—	4	—	—	—	—	
12	15	1	—	—	—	—	—	—	—	—	—	—	—	5	—	9	1	—	—	—	—	1	—	—	—	1	—	14	1	—	—	—	—
—	—	—	—	—	—	—	—	—	—	—	—	—	—	—	—	—	—	—	—	—	—	—	—	—	—	—	—	—	—	—	—	—	—
60	87	1	—	—	—	—	—	—	—	—	—	—	—	36	—	41	1	3	—	7	—	—	—	—	—	19	—	62	1	6	—	—	—
—	—	—	—	—	—	—	—	—	—	—	—	—	—	—	—	—	—	—	—	—	—	—	—	—	—	—	—	—	—	—	—	—	—
211	302	16	—	—	—	—	—	—	3	—	2	—	—	59	5	216	11	4	—	18	—	—	—	—	—	32	7	223	9	47	—	—	—
10	10	—	—	—	—	—	—	—	—	—	—	—	—	2	—	8	—	—	—	—	—	—	—	—	—	—	10	—	—	—	—	—	—
19	19	—	—	—	—	—	—	—	—	—	—	—	—	7	—	12	—	—	—	—	—	—	—	—	—	3	—	16	—	—	—	—	—
5	—	5	—	—	—	—	—	—	—	—	—	—	—	—	2	—	3	—	—	—	—	—	—	—	—	—	—	5	—	—	—	—	—
22	45	—	1	—	—	—	—	—	1	—	2	—	1	17	—	20	—	—	—	3	—	—	—	—	—	5	—	40	—	—	—	—	—
402	574	23	3	—	—	—	—	—	5	—	6	—	1	154	7	355	16	12	—	37	—	1	—	—	—	64	7	441	16	68	—	1	—

Р Р В Р В Р В

Полярный Север

Половые				Гражданство													
Статья 20		Статья 21		Статья 22				Статья 23				Статья 24				Статья 25	
Ж		М		Ж				М				Ж				М	
Ж	М	Ж	М	Ж	М	Ж	М	Ж	М	Ж	М	Ж	М	Ж	М	Ж	М
1	11	44	58	3	1					9	5	57	81				
	4	28	28									4	18				
		4		1								4	1				
		14	11	1					1			9	5				
	18	83	8	18						7	3	44	86				
	1147	258	32	35						18	24	216	50				
	10	40	10									8	3				
		46	11	3								13	7				
		5										3	2				
		40	14							3	4	80	17				
1	83	44	58	3	1				1	37	13	50	104				

Въдѣленіе		Муж.		Жен.		Всего		Возрастъ преступниковъ	
Дворянъ	Мѣщанъ	Дворянъ	Мѣщанъ	Дворянъ	Мѣщанъ	Дворянъ	Мѣщанъ	20-30	31-40

ВѢДОМОСТЬ № 13.

о числѣ и родѣ преступленій по калмыцкимъ и киргизскимъ дѣламъ.

За 1911 годъ.

								Раздѣлъ IV-й	
								Преступленія должностн.	
								Раздѣлъ V-й	
								Раздѣлъ VII-й	
								Раздѣлъ VIII-й	
								Раздѣлъ X-й	
								Раздѣлъ XII-й	
								Итого	

Итого: 221 304 2 130 2 47

РОДЪ ПОСТУПЛЕНІЙ	Число преступ- леній	Число состояв- шихъ по этимъ дѣламъ подсу- димыхъ		Изъ числа подсудимыхъ			Въ томъ числѣ осуждено		Возрастъ преступниковъ																		
		Оправдан- ныхъ	Освобожд- денныхъ	Осужден- ныхъ	Дворянъ потомствен- ныхъ	Дворянъ личныхъ	Мѣщанъ	Крестьянъ	Военнаго сословія	Другихъ сословіи	Ниже 17 л.		17—20	21—25	26—30	31—40	41—50	51—60	Свыше 60 л.								
											М.	Ж.							М.	Ж.	М.	Ж.	М.	Ж.	М.	Ж.	
Раздѣль IV-й																											
262—275 ул.; 29—30 уст.	1	1	—	1	—	—	—	—	—	—	—	—	—	—	—	—	—	—	—	—							
276—288, 289—302 ул., 31 уст.	7	7	—	3	—	—	—	4	—	—	—	—	—	1	—	—	—	1	—	1							
Раздѣль V-й																											
Преступленія должности	3	3	—	2	—	—	—	1	—	—	—	—	—	—	—	—	—	—	—	—							
Раздѣль VII-й																											
556—578 ул.	1	5	—	5	—	—	—	—	—	—	—	—	—	—	—	—	—	—	—	—							
629—661 ул.	—	—	—	—	—	—	—	—	—	—	—	—	—	—	—	—	—	—	—	—							
Уставъ Сельскаго Хозяйства	1	1	—	1	—	—	—	—	—	—	—	—	—	—	—	—	—	—	—	—							
Раздѣль VIII-й																											
831—900 ул., 102—117 уст.	—	—	—	—	—	—	—	—	—	—	—	—	—	—	—	—	—	—	—	—							
950—983 ул., 58—64 уст.	—	—	—	—	—	—	—	—	—	—	—	—	—	—	—	—	—	—	—	—							
37—45 ст. уст.	—	—	—	—	—	—	—	—	—	—	—	—	—	—	—	—	—	—	—	—							
1169—1345 ул.	—	—	—	—	—	—	—	—	—	—	—	—	—	—	—	—	—	—	—	—							
Раздѣль X-й																											
1449—1471 улож.	—	—	—	—	—	—	—	—	—	—	—	—	—	—	—	—	—	—	—	—							
1477—1496 ул.	4	6	—	3	—	—	—	3	—	—	—	—	—	—	—	—	—	—	—	—							
1523—1532 ул.	1	1	—	1	—	—	—	—	—	—	—	—	—	—	—	—	—	—	—	—							
1533—1534 ул., 130—135 уст.	1	1	—	1	—	—	—	—	—	—	—	—	—	—	—	—	—	—	—	—							
1545—1549 ул., 139—142 уст.	3	2	1	2	1	—	—	—	—	—	—	—	—	—	—	—	—	—	—	—							
Раздѣль XII-й																											
145—153 уст.	2	2	—	1	—	—	—	1	—	—	—	—	—	—	—	—	—	—	—	—							
1606—1615 улож. о нак.	2	3	—	2	—	—	—	1	—	—	—	—	—	—	—	—	—	—	—	—							
1627—1636 ул.	5	14	—	11	—	—	—	3	—	—	—	—	—	—	—	—	—	—	—	—							
1637—1643 уст.	3	6	—	5	—	—	—	1	—	—	—	—	—	1	—	—	—	—	—	—							
1644—1664 ул., 169—170 уст.	93	145	—	188	—	—	—	57	—	—	—	—	—	3	—	—	—	—	—	—							
1665—1676., 173—176 уст.	1	1	—	—	—	—	—	1	—	—	—	—	—	—	—	—	—	—	—	—							
1681—1682 ул., 177—180 уст.	6	6	—	4	—	—	—	2	—	—	—	—	—	—	—	—	—	—	—	—							
2 ч. 1112 ст уст. объ акц. сбор. На прекращеніе	142	—	—	—	—	—	—	—	—	—	—	—	—	—	—	—	—	—	—	—							
На пререканіе и досрочныхъ осво- божденій	15	—	—	—	—	—	—	—	—	—	—	—	—	—	—	—	—	—	—	—							
Итого	291	204	2	130	2	—	—	74	—	—	—	—	—	4	—	5	—	22	—	28	—	9	—	5	—	1	—

Число осуждено

Возвратъ преступниковъ

Свыше 60 л	51—60		61—70		71—80		81—90		91—100		Итого		Состояніи Убыль		Состояніи Восстанов		Исполненіи		Всего		
	Ж	М	Ж	М	Ж	М	Ж	М	Ж	М	Ж	М	Ж	М	Ж	М	Ж	М	Ж	М	
	1		1		1		1						4								
					1													1			
													1								

1	9	9	88	88	9	4	2	67	72	5
---	---	---	----	----	---	---	---	----	----	---

Въ всѣхъ мѣсяцѣхъ		Въ зимніе мѣсяцы		Всего въ году		Причины пожаровъ	
Сумма	Въ мѣсяцѣхъ	Сумма	Въ мѣсяцѣхъ	Сумма	Въ мѣсяцѣхъ	Сумма	Въ мѣсяцѣхъ
1	2	3	4	5	6	7	8
...

ВѢДОМОСТЬ № 14.

о пожарахъ въ Астраханской губерніи

за 1911 годъ.

Въ Казанской губерніи		Въ Астраханской губерніи		Всего въ губерніи	
Сумма	Въ мѣсяцѣхъ	Сумма	Въ мѣсяцѣхъ	Сумма	Въ мѣсяцѣхъ
1	2	3	4	5	6
...

Примѣчаніе: 1) Въ графахъ "число пожаровъ" и "показаны пожары" шло нмѣстѣ.

ГОРОДА И УѢЗДЫ.	Въ зимніе мѣсяцы			Въ весенніе мѣсяцы			Лѣтніе мѣсяцы			Въ осенніе мѣсяцы			Всего въ году			Причины пожаровъ				
	Число по- жаровъ	Число по- горѣвшихъ дворовъ	Сумма убытковъ РУБ.	Число по- жаровъ	Число по- горѣвшихъ дворовъ	Сумма убытковъ РУБ.	Число по- горѣвшихъ дворовъ	Сумма убытковъ РУБ.	Число по- жаровъ	Число по- горѣвшихъ дворовъ	Сумма убытковъ РУБ.	Число по- жаровъ	Число по- горѣвшихъ дворовъ	Сумма убытковъ РУБ.	Отъ молніи	Отъ дурного устройства печей и трубъ	Отъ неосторожности	Отъ поджога	Отъ другихъ причинъ	
																				Отъ молніи
Въ городахъ:																				
Астрахани	28	2	62695	11	2	33219	12	16	48098	9	—	9500	60	20	452788	—	18	32	—	10
Енотаевскѣ	—	—	—	—	—	—	—	—	—	—	—	—	—	—	—	—	—	—	—	—
Красномъ-Яру	1	—	20	—	—	—	1	—	300	1	—	40	3	—	360	—	—	2	—	1
Царевѣ	2	—	705	1	—	101	—	—	70	—	—	—	4	—	785	—	—	—	—	2
Черномъ-Яру	2	1	868	—	—	—	—	—	—	—	—	—	2	1	868	—	—	—	—	—
Итого	33	3	64288	12	2	33220	14	16	48468	10	—	9840	69	21	454801	—	22	34	—	13
Въ уѣздахъ:																				
Астраханскомъ	6	3	10985	19	36	76360	3	44	48614	16	6	29568	54	89	165527	—	2	4	7	41
Енотаевскомъ	3	—	310	1	1	32004	10	10	23210	5	2	1760	13	13	28480	—	3	2	2	6
Красноярскомъ	1	—	15	1	—	9505	4	4	22322	1	—	130	8	4	23417	—	—	1	2	5
Царевскомъ	19	11	73902	27	6	63737	39	39	16289	28	14	12062	111	70	108625	—	9	23	13	66
Черноярскомъ	16	5	35676	6	3	24620	9	9	5100	8	—	8745	40	17	51983	1	10	5	12	12
Итого	45	19	120888	54	46	893469	106	106	115535	58	22	52265	226	193	378032	1	24	25	36	130
Въ Калмыцкой степи	1	—	200	1	1	520	—	—	—	—	—	—	2	1	720	—	—	—	—	2
„ Киргизской степи	2	2	12570	2	3	5145	3	3	6535	3	—	535	12	8	20154	—	2	3	2	5
Всего въ губерніи	81	24	197946	69	52	422588	125	125	170538	71	22	62640	309	223	853707	1	48	72	38	150

Примѣчанія: 1) Въ графѣ „число погорѣвшихъ дворовъ“ показаны погорѣвшія строенія. 2) Въ графѣ „сумма убытковъ“ показана стоимость всего сгорѣвшаго имущества.

Въ строеніи (2) въ Ірсафъ "Сумма удѣлковъ" показана стоимость всего строе-

наго имущества.

Въ осенніе мѣсяцы		Всего въ году		Привыны покровы	
Сумма удѣлковъ	Досто по-кровъ	Сумма удѣлковъ	Досто по-кровъ	Сумма удѣлковъ	Досто по-кровъ
12	16	48038	16	423788	18
1	1	300	1	380	3
1	1	170	1	782	3
1	1	—	1	868	3
4	16	48482	16	424801	33
13	—	—	—	—	34
13	44	848614	24	8162227	3
4	10	33210	13	38480	3
5	4	33323	8	33417	—
27	33	16280	111	20108622	3
10	3	2100	40	21083	10
26	106	112222	226	133328032	24
2	—	—	—	—	—
2	3	6282	13	20124	3
28	122	170238	303	323828107	48
120	52	38	120	38	120

Скоростное умножение						Жертвы смерти (и др.)						Риско			Всего				
Амур	Синбирин-	Ольгинский	Спасский	Новотроицкий	Канейский	Сяолинский	Ноло	Светлогорский	Уральский	Дроздовский	Светлогорский	Ноло	Светлогорский	Светлогорский	Светлогорский	Светлогорский	Светлогорский	Светлогорский	Светлогорский

ВѢДОМОСТЬ № 15.

о насильственныхъ и случайныхъ смертяхъ въ Астраханской губерніи

за 1911 годъ.

Всего въ губерніи 476

ОТВѢТНЫМЪ И СЛУЖИНЫМЪ ОБРАЗОМЪ

В С Е Л О		Ж е р т в ы с л у ж а н н о й с м е р т и																в с ѣ г о			
ж	м	о т о г о		д л я н о с т и		в р а т н о		о т о г о		в р а т н о		о т о г о		д л я н о с т и		в р а т н о			о т о г о		
ж	м	ж	м	ж	м	ж	м	ж	м	ж	м	ж	м	ж	м	ж	м	ж	м	ж	м
Въ городахъ																					
43	34	2	47	1	2	—	3	30	—	1	1	1	1	1	1	1	1	1	1	1	1
2	2	—	1	—	1	—	—	—	—	—	—	—	—	—	—	—	—	—	—	—	—
—	—	—	—	—	—	—	—	—	—	—	—	—	—	—	—	—	—	—	—	—	—
—	—	—	—	—	—	—	—	—	—	—	—	—	—	—	—	—	—	—	—	—	—
—	—	—	—	—	—	—	—	3	—	—	—	—	—	—	—	—	—	—	—	—	—
Въ уездахъ																					
33	23	11	47	2	2	—	8	30	—	1	1	1	1	1	1	1	1	1	1	1	1
2	2	3	8	1	1	—	3	7	—	—	—	—	—	—	—	—	—	—	—	—	—
8	8	6	7	3	3	—	4	4	—	—	—	—	—	—	—	—	—	—	—	—	—
12	12	8	24	3	1	—	6	16	—	1	1	1	1	1	1	1	1	1	1	1	1
24	24	8	40	8	3	—	6	31	—	1	1	1	1	1	1	1	1	1	1	1	1
1	3	3	109	64	84	111	207	228	1	2	2	2	2	2	2	2	2	2	2	2	2
Въ казачьихъ																					
—	—	—	1	2	1	—	—	2	—	—	—	—	—	—	—	—	—	—	—	—	—
Во Внутрен. Кир.																					
—	—	—	2	2	—	—	—	1	3	—	—	—	—	—	—	—	—	—	—	—	—
801	308	108	41	132	4	130	30	1	130	30	1	1	1	1	1	1	1	1	1	1	1

I СРЕДНИЕ УЧЕБНЫЕ ЗАВЕДЕНИЯ

Музыкальное училище
Реальное училище
Женская гимназия П. С. Шварцовой
Медицинская женская гимназия с пансионом

Итого

ВЪДОМОСТЬ № 16.

О числѣ учебныхъ заведеній и учащихся въ Астраханской губерніи за 1911 годъ.

Историческое училище
Городская мужская гимназия
Городская женская гимназия
Училище

Итого

III УЧЕБНЫЕ ЗАВЕДЕНИЯ ПОДЪЕДОМОСТВЕННЫМЪ ПРОМЫСЛАМЪ

Духовная семинария
Духовное училище
Еврейская женская реальная училище
Музыкальное училище
Городская торговая школа
Школа садоводства и огородничества
Фельдшерская школа
Церковно-приходская школа и школы грамоты
Станция и училище в Астраханском казачьем войске
Мореходное училище моряков

Итого

Всего

*) Церковно-приходская школа в Астраханском казачьем войске

НАЗВАНІЕ УЧЕБНЫХЪ ЗАВЕДЕНІЙ

НАЗВАНІЕ УЧЕБНЫХЪ ЗАВЕДЕНІЙ	Астраханскомъ городѣ		Въ уѣздныхъ городахъ			Въ уѣздахъ			Всего въ губерніи				
	Число учащихся		Число учебныхъ заведеній	Число учащихся		Число учебныхъ заведеній	Число учащихся		Число учебныхъ заведеній	Число учащихся			
	муж. п.	жен. п.		муж. п.	жен. п.		муж. п.	жен. п.		муж. п.	жен. п.	об. пола	
I. Среднія учебныя заведенія.													
Мужская гимназія съ пансіономъ	1	672	—	—	—	—	—	—	1	672	—	672	
Реальное училище	1	540	—	—	—	—	—	—	1	540	—	540	
Женская гимназія П. С. Шавердовой	1	—	463	—	—	—	—	—	1	—	463	463	
Маріинская женская гимназія съ пансіономъ	1	—	695	—	—	—	—	—	1	—	695	695	
Итого	4	1212	1158	—	—	—	—	—	4	1212	1158	2370	
II. Низшія учебныя заведенія Министерства Народнаго Просвѣщенія.													
Городскія по положенію 31 мая 1872 года и близкія къ нимъ по курсу	7	746	152	4	318	143	3	251	—	14	1315	295	1610
Двухъклассныя педагогическія курсы въ Ханской ставкѣ	—	—	—	—	—	—	1	11	—	1	11	—	11
Ремесленная школа	—	—	—	—	—	—	1	32	—	1	32	—	32
Городскія приходскія и начальныя	8	1605	2197	13	601	322	—	—	—	51	3206	2519	5725
Сельскія училища М. Н. П. { двухъклассныя	—	—	—	—	—	—	21	2047	317	21	2047	317	2364
{ однокласныя	—	—	—	—	—	—	144	6991	2367	144	6991	2367	9358
Иностранческія училища { татарскія и киргизскія	2	191	—	1	34	—	41	224	169	44	1149	169	1318
{ калмыцкія	1	25	—	—	—	—	28	620	40	29	645	40	685
Училища { содержимыя обществами и учрежденіями	9	218	512	—	—	—	1	40	—	10	258	512	770
{ частными лицами	8	469	890	—	—	—	1	—	94	19	469	984	1443
Итого	5	4254	3750	18	953	465	241	10916	2987	334	16123	7203	23326
III. Учебныя заведенія, подвѣдомственныя прочимъ вѣдомствамъ.													
Духовная семинарія	1	204	—	—	—	—	—	—	—	1	204	—	204
Духовное училище	1	234	—	—	—	—	—	—	—	1	234	—	234
Епархіальное женское училище	1	—	387	—	—	—	—	—	—	1	—	387	387
Музыкальное училище	1	77	135	—	—	—	—	—	—	1	77	135	212
Городская торговая школа	1	220	—	—	—	—	—	—	—	1	220	—	220
Школа садоводства и огородничества	—	—	—	—	—	—	—	—	—	—	—	—	—
Фельдшерская школа	1	109	—	—	—	—	—	—	—	1	—	—	109
Церковно-приходскія школы и школы грамоты { городскія *)	27	671	611	—	—	—	—	—	—	27	678	611	1289
{ сельскія	—	—	—	—	—	—	306	8671	5878	306	8671	5878	14549
Станичныя и хуторскія училища въ Астраханскомъ казачьемъ войскѣ	—	—	—	2	65	42	30	1012	659	32	1077	701	1778
Мореходное училище малаго плаванія	1	29	—	—	—	—	—	—	—	1	29	—	29
Итого	34	1442	1133	2	65	42	336	9683	6537	372	11190	7712	19011
Всего	13	6908	6042	20	1018	507	577	20599	9524	780	22525	16073	44708

*) Церковно-приходскія школы въ уѣздныхъ городахъ показаны по г. Астрахани

Всего въ губерніи				Въ городахъ				Въ уѣздахъ			
Средня учебная заведенія				Средня учебная заведенія				Средня учебная заведенія			
Число учащихся	Муж.	Жен.	Итого	Число учащихся	Муж.	Жен.	Итого	Число учащихся	Муж.	Жен.	Итого
673	—	—	673	—	—	—	—	—	—	—	—
540	—	—	540	—	—	—	—	—	—	—	—
463	—	—	463	—	—	—	—	—	—	—	—
632	—	—	632	—	—	—	—	—	—	—	—
1212	—	—	1212	—	—	—	—	—	—	—	—
2870	—	—	2870	—	—	—	—	—	—	—	—
II. Имяныя учебныя заведенія Министерства Народнаго Просвѣщенія											
746	—	—	746	—	—	—	—	—	—	—	—
152	—	—	152	—	—	—	—	—	—	—	—
11	—	—	11	—	—	—	—	—	—	—	—
87	—	—	87	—	—	—	—	—	—	—	—
2525	—	—	2525	—	—	—	—	—	—	—	—
2364	—	—	2364	—	—	—	—	—	—	—	—
3358	—	—	3358	—	—	—	—	—	—	—	—
1318	—	—	1318	—	—	—	—	—	—	—	—
685	—	—	685	—	—	—	—	—	—	—	—
270	—	—	270	—	—	—	—	—	—	—	—
1443	—	—	1443	—	—	—	—	—	—	—	—
24224	—	—	24224	—	—	—	—	—	—	—	—
3250	—	—	3250	—	—	—	—	—	—	—	—
462	—	—	462	—	—	—	—	—	—	—	—
18	—	—	18	—	—	—	—	—	—	—	—
223	—	—	223	—	—	—	—	—	—	—	—
462	—	—	462	—	—	—	—	—	—	—	—
241	—	—	241	—	—	—	—	—	—	—	—
10316	—	—	10316	—	—	—	—	—	—	—	—
2327	—	—	2327	—	—	—	—	—	—	—	—
334	—	—	334	—	—	—	—	—	—	—	—
16123	—	—	16123	—	—	—	—	—	—	—	—
28326	—	—	28326	—	—	—	—	—	—	—	—
III. Учебныя заведенія въ другихъ ведомствахъ											
204	—	—	204	—	—	—	—	—	—	—	—
234	—	—	234	—	—	—	—	—	—	—	—
387	—	—	387	—	—	—	—	—	—	—	—
27	—	—	27	—	—	—	—	—	—	—	—
230	—	—	230	—	—	—	—	—	—	—	—
103	—	—	103	—	—	—	—	—	—	—	—
671	—	—	671	—	—	—	—	—	—	—	—
1283	—	—	1283	—	—	—	—	—	—	—	—
1454	—	—	1454	—	—	—	—	—	—	—	—
1752	—	—	1752	—	—	—	—	—	—	—	—
29	—	—	29	—	—	—	—	—	—	—	—
1442	—	—	1442	—	—	—	—	—	—	—	—
1133	—	—	1133	—	—	—	—	—	—	—	—
42	—	—	42	—	—	—	—	—	—	—	—
336	—	—	336	—	—	—	—	—	—	—	—
2623	—	—	2623	—	—	—	—	—	—	—	—
6237	—	—	6237	—	—	—	—	—	—	—	—
272	—	—	272	—	—	—	—	—	—	—	—
20222	—	—	20222	—	—	—	—	—	—	—	—
2224	—	—	2224	—	—	—	—	—	—	—	—
272	—	—	272	—	—	—	—	—	—	—	—
207	—	—	207	—	—	—	—	—	—	—	—
1018	—	—	1018	—	—	—	—	—	—	—	—
20	—	—	20	—	—	—	—	—	—	—	—
6042	—	—	6042	—	—	—	—	—	—	—	—
44208	—	—	44208	—	—	—	—	—	—	—	—

Церковно-приходныя школы въ уѣздахъ по г. Астрахань

