СТАТИСТИКА

РОССІЙСКОЙ ИМПЕРІИ.

LXIX.

УРОЖАЙ 1908 ГОДА.

I. ОЗИМЫЕ ХЛѢБА И СѢНО.

ИЗДАНІЕ

ЦЕНТРАЛЬНАГО СТАТИСТИЧЕСКАГО КОМИТЕТА

Министерства Внутреннихъ Дѣлъ.

ГОДЪ ДВАДЦАТЬ ШЕСТОЙ.

С.-ПЕТЕРБУРГЪ.

1908.

STATISTIQUE

DE L'EMPIRE DE RUSSIE.

LXIX.

LA RÉCOLTE EN 1908.

I. CÉRÉALES D'HIVER ET FOIN.

PUBLICATION

DU COMITÉ CENTRAL DE STATISTIQUE.

MINISTÈRE DE L'INTÉRIEUR.

Vingt-sixième année

St.-PÉTERSBOURG.

1908.

СОДЕРЖАНІЕ.

Печатано по распоряженію Господина Министра Внутреннихъ Дѣлъ.

Тип. Т-ва Андерсона и Лойцянскаго, СПБ., Вознесенскій пр., № 53

УКАЗАТЕЛЬ ГУБЕРНІЙ

для

ПОУѢЗДНЫХЪ ТАБЛИЦЪ

УРОЖАЯ ОЗИМЫХЪ ХЛѢБОВЪ И СѢНА.

INDEX

pour les tableaux de la récolte des céréales d'hiver et du foin donnée par districts.

Настоящее изданіе заключаетъ въ себѣ свѣдѣнія за 1908 годъ: 1) о величинѣ *посѣвной площади* озимыхъ хлѣбовъ—ржи, пшеницы и ячменя, а также о величинѣ площади естественныхъ луговъ, 2) о *количествѣ* сбора озимыхъ и сѣна—валовомъ и съ 1 казенной десятины и 3) о *качествѣ* урожая или вѣсѣ 1 четверти озимыхъ въ хозяйствахъ крестьянскихъ на надѣльныхъ земляхъ и у частныхъ владѣльцевъ по каждому уѣзду (округу) 73 губерній и областей Имперіи: 50 губерній Европейской Россіи, 10 Привислинскихъ, 3 Предкавказскихъ, 1 Закавказской (Черноморской), 4 Сибирскихъ (Тобольской, Томской, Енисейской и Иркутской), 4 Среднеазіатскихъ (Тургайской, Акмолинской, Семипалатинской и Семирѣченской) и Уральской области, свѣдѣнія по которой публикуются въ настоящемъ изданіи впервые.

Свѣдѣнія объ урожаѣ хлѣбовъ въ Уральской области собираются Центральнымъ Статистическимъ Комитетомъ съ 1905 г. и, вслѣдствіе болѣе поздняго полученія ихъ, публиковались до настоящаго года въ особомъ изданіи Комитета объ урожаѣ хлѣбовъ въ остальныхъ губерніяхъ Имперіи (на Кавказѣ и въ Туркестанѣ), но въ виду сходства Уральской области въ отношеніи сельскохозяйственныхъ условій со смежными съ нею губерніями, входящихъ въ составъ группы 72 губерній и областей, Центральный Статистическій Комитетъ счелъ болѣе цѣлесообразнымъ отнести въ 1908 г. Уральскую область къ этой группѣ.

Къ участію въ разработкѣ данныхъ о посѣвныхъ площадяхъ и сборѣ хлѣбовъ и сѣна въ 1908 г., подобно предшествовавшимъ годамъ, были привлечены всѣ чины постояннаго состава Центральнаго Статистическаго Комитета.

14 Ноября 1908 г.

Сборъ озимыхъ хлѣбовъ и сѣна въ 1908 году.

Площадь посѣва озимыхъ хлѣбовъ въ 1908 г.

Подъ посѣвомъ главныхъ озимыхъ хлѣбовъ, ржи и пшеницы. въ 73 губерніяхъ и областяхъ Имперіи *), находилось въ 1908 г. 30.786.970 казенныхъ десятинъ, а безъ Уральской области 30.756.523 дес., что составляетъ почти 1/2 (45,6%) общей площади посѣва продовольственныхъ хлѣбовъ (безъ овса) и болѣе 1/3 (36,4%) общаго посѣва зерновыхъ хлѣбовъ (включая овесъ).

Въ отдѣльныхъ раіонахъ отношеніе площади озимыхъ къ общему посѣву продовольственныхъ хлѣбовъ было слѣдующее:

РАІОНЫ	Площадь озимыхъ хлѣбовъ въ десятинахъ.	% отношеніе ея къ площ. прод. хлѣбовъ
Центральный.	2.921.651	84,37
Озерный.	749.529	81,93
Средневолжскій	4.254.828	76,55
Сѣверо-западный.	2.687.714	72,22
Предкавказскій.	2.090.826	67,20
Сѣверный	266.536	66,36
Волжско-Донской	2.856.009	60,02
Прибалтійскій.	374.294	56,58
Привислянскій.	2.335.102	75,04
Днѣпровско-Донской.	3.900.241	47,32
Заднѣпровскій.	3.162.558	33,29
Закавказскій (Черном. г.) . .	2.921	32,14
Заволожскій	2.565.572	30,87
Южно-степной.	2.072.608	20,51
Сибирскій	502.739	18,38
Среднеазіатской **)	13.395	1,20

*) 63 губерніяхъ и областяхъ Европейской Россіи, 1 Закавказской (Черноморской), 4 Сибирскихъ (Тобольской, Томской, Енисейской и Иркутской), 4 Среднеазіатскихъ (Тургайской, Акмолинской, Семипалатинской и Семирѣченской) и Уральской.

**) Безъ Уральской области.

Такимъ образомъ озимые посѣвы вообще наиболѣе развиты, составляя свыше 75% общаго посѣва продовольственныхъ хлѣбовъ въ раіонахъ: Центральномъ (84,37), Озерномъ (81,93), Средневолжскомъ (76,55) и Привислянскомъ (75,04), а наименѣе распространены (менѣе 25% указаннаго посѣва) въ Южно-степномъ (20,51), Сибирскомъ (18,38) и особенно въ Среднеазіатскомъ (1,20).

Кромѣ главныхъ озимыхъ хлѣбовъ—*ржи* и *пшеницы* мѣстами въ Имперіи встрѣчаются также посѣвы *озимаго ячменя*, составлявшіе въ 1908 г. въ 73 губерніяхъ 69.205 десятинъ. Посѣвы эти сосредоточены почти исключительно въ двухъ раіонахъ: Предкавказскомъ (59 т. дес.) и Южностепномъ (7 т. дес.).

Сравнительно съ прошедшимъ, 1907 годомъ общая площадь главныхъ озимыхъ, ржи и пшеницы въ 72 губерніяхъ и областяхъ *) уменьшилась въ 1908 г. на 2.098.200 дес. или на 6,40%, сравнительно же со средней за 5-лѣтіе 1903—1907 г. она уменьшилась на 1.965.735 десятинъ или на 6,01%.

Изъ слѣдующихъ пораіонныхъ данныхъ видно,

Увеличеніе (+) или уменьшеніе (—) площади озимыхъ хлѣбовъ въ 1908 г.

Районы.	Въ десятинахъ. Сравнительно съ 1907 г.	Въ десятинахъ. Сравнительно съ Среднимъ за 1903—1907 г.	Въ %. Сравнительно съ 1907 г.	Въ %. Сравнительно съ Среднимъ за 1903—1907 г.
Сибирскій	+ 12.445	— 45.219	+ 2,54	— 8,25
Закавказскій (Черноморской губ.)	— 297	— 268	— 9,23	— 8,40
Заволжскій	— 389	+ 138.609	— 0,02	+ 5,71
Прибалтійскій	— 6.963	— 10.458	— 1,83	— 2,72
Средне-азіатскій	— 8.725)	— 5.831*)	—49,26	— 39,35*)
Озерный	— 9.035	— 15.054	— 1,19	— 1,97
Сѣверный	— 9.174	— 707	— 3,33	— 0,26
Центральный	— 14.930	— 61.244	— 0,51	— 2,05
Сѣверо-западный	— 15.374	— 154.654	— 0,57	— 5,44
Привислинскій	— 45.521	— 13.890	— 1,91	— 0,59
Средневолжскій	— 80.034	+ 16.411	— 1,85	+ 0,39
Волжско-Донской	— 95.390	— 39.589	— 3,23	— 1,37
Предкавказскій	—315.746	— 177.762	—13,12	— 7,84
Южно-степной	—446.622	— 346.597	—17,73	—14,33
Заднѣпровскій	—508.432	— 733.093	—13,85	—18,82
Днѣпровско-Донской	—554.410	— 511.872	—12,45	—11,60

*) При сопоставленіи величины площади въ 1908 г. съ площадью 1907 г. и со средней за пятилѣтіе исключены Акмолинская и Уральская области, такъ какъ по Акмолинской свѣдѣній за 1906 г. не имѣется, Уральская-же введена въ настоящее изданіе впервые.

что во всѣхъ раіонахъ, кромѣ Сибирскаго площадь посѣвовъ озимыхъ въ 1908 году сравнительно съ 1907 г. сократилась, причемъ наиболѣе значительное сокращеніе произошло въ раіонахъ Днѣпровско-Донскомъ (на 554 тыс. десятинъ или на 12,45%), Заднѣпровскомъ (на 508 тыс. дес. или 13,85%) и Южностепномъ (на 446 тыс. дес. или 17,73%); кромѣ того по абсолютной величинѣ площадь значительно сократилась въ раіонахъ: Волжско-Донскомъ (на 95 т. дес.) и Средневолжскомъ (на 80 т. дес.), а въ % отношеніи къ площади 1907 г. въ Черноморской губерніи (на 9,23%) и въ Среднеазіатскомъ раіонѣ (на 49, 26%)). Точно также и сравнительно со средней за пятилѣтіе 1903—1907 г. площадь посѣвовъ озимыхъ въ большинствѣ раіоновъ, за исключеніемъ Заволжскаго и Средневолжскаго оказалась въ 1908 г. меньшею. Наиболѣе же значительно сократилась она въ раіонахъ: Центральномъ (на 61 т. дес. или 2,05%), Сѣверозападномъ (на 155 т. дес. или на 5,44%), Предкавказскомъ (на 178 тыс. дес. или на 7,84%), Южностепномъ (на 347 тыс. дес. или на 14.33%), Заднѣпровскомъ (на 733 т. дес. или на 18,82%) и особенно въ Днѣпровско-Донскомъ (на 512 т. дес. или на 11,60%). Кромѣ того въ % отношеніи въ средней за 5 лѣтіе площади значительное сокращеніе послѣдовало также въ раіонахъ Среднеазіатскомъ (на 39,35%), Закавказскомъ (Черноморской губ.) (на 8,40%) и Сибирскомъ (на 8,25%).

Въ общей площади главныхъ озимыхъ въ 73 губерніяхъ и областяхъ посѣвы *ржи* составляли въ 1908 г. 25.771.865 дес. (83,71%) и посѣвы *пшеницы* 5.015.105 дес. (16,29%).

Изъ слѣдующаго распредѣленія общей площади посѣва озимыхъ по хлѣбамъ въ отдѣльныхъ раіонахъ видно:

	Рожь.		Пшеница.		
Раіоны.	Въ десятин.	Въ %.	Въ десятин.	Въ %.	Раіоны.
Сѣверный	266.536	100,00	1.887.551	90,28	Предкавказскій.
Средневолжскій . . .	4.252.114	99,94	2.550	87,30	Закавказскій.
Заволжскій	2.558.372	99,72	1.452.743	45,94	Заднѣпровскій.
Центральный	2.911.808	99,66	4.798	35,82	Средне-азіатскій.
Волжско-Донской . .	2.840.377	99,45	741.112	35,76	Южно-Степной.
Озерный	744.917	99,38	447.927	19,18	Привислянскій.
Сибирскій	498.419	99,14	34.663	9,26	Прибалтійскій.
Сѣверо-Западный . .	2.582.799	96,10	294.525	7,55	Днѣпров.-Донск.
Днѣпровско-Донской .	3.605.716	92,45	104.915	3,90	Сѣверо-Западн.
Прибалтійскій	339.631	90,74	4.320	0,86	Сибирскій.
Привислинскій	1.887.175	80,82	4.612	0,62	Озерный.
Южно-Степной . . .	1.331.496	64,24	15.632	0,55	Волжско-Донск.
Средне-азіатскій . .	8.597	64,18	9.843	0,34	Центральный.
Заднѣпровскій . . .	1.709.815	54,06	7.200	0,28	Заволжскій.
Закавказскій (Черноморская губ.	371	12,70	2.714	0,06	Средневолжскій.
Предкавказскій	203.275	9,72	—	—	Сѣверный.

что въ большинствѣ изъ нихъ ржаные посѣвы значительно преобладаютъ надъ пшеничными, при этомъ въ Сѣверномъ рожь является единственнымъ озимымъ хлѣбомъ, затѣмъ въ 6 раіонахъ: Средневолжскомъ, Заволжскомъ, Центральномъ, Волжско-Донскомъ, Озерномъ и Сибирскомъ посѣвы ржи составляютъ свыше 99% общаго озимаго посѣва и только въ Предкавказскомъ раіонѣ и въ Закавказьи (Черноморская г.) преобладаютъ посѣвы пшеницы, составляя свыше 85% общаго посѣва.

Валовой сборъ озимыхъ въ 1908 г.

Съ общей площади посѣва главныхъ озимыхъ (ржи и пшеницы) въ 73 губерніяхъ и областяхъ въ 1908 г. было собрано 1.438.069,8 тыс. пудовъ зерна, въ частности сборъ озимой ржи составляетъ 1.192.334,4 тыс. пудовъ или 82,91% общаго сбора, сборъ пшеницы — 245.735,4 тыс. пудовъ или 17.09%.

По отдѣльнымъ раіонамъ общій сборъ распредѣлялся между отдѣльными хлѣбами такъ:

Раіоны.	Тысячи пудовъ. Рожь.	Пшеница.	Всего.
Средневолжскій . .	226.914,3	173,9	227.088,2
Привислянскій . . .	120.231,0	34.910,3	155.141,3
Заднѣпровскій . . .	80.097,5	71.218,8	151.316,3
Заволжскій	140.061,6	397,3	140.458.9
Волжско-Донской . .	137.437,8	647,6	138.085,4
Центральный	130.212,6	678,6	130.891,2
Днѣпровско-Донской.	114.039,5	12.950,6	126,989,5
Сѣверо-западный . .	114.381,5	6.106,9	120.488,4
Предкавказскій . . .	10.159,5	88.985,6	99.745,1
Южно-Степной . . .	18.441,5	26.188,5	44.630,0
Озерный	39.191,5	206,8	39.398,5
Прибалтійскій . . .	24.679,5	2.688,9	27.368,4
Сибирскій	21.991,0	197,3	22.188,3
Сѣверный	12.350,7	—	12.350,7
Среднеазіатскій . .	1.127,5	—	1.127,5
Закавказскій (Черноморской губ.) . .	12,3	95,2	107,5

То есть наибольшій абсолютный сборъ озимыхъ (свыше 150 милліоновъ пудовъ) дали въ 1908 г. раіоны Средневолжскій (227 м.), Привислянскій (155) и Заднѣпровскій (151), а наименьшій—(ниже 25 м. пуд.)—Сибирскій (22), Сѣверный (12) и Среднеазіатскій (1).

Въ частности наибольшій сборъ ржи (свыше 115 м. пуд.) получился въ Средневолжскомъ раіонѣ (226 м. пуд.), Заволжскомъ (140) Волжско-Донскомъ (137) и Центральномъ (130), а наименьшій (менѣе 12½ м. пуд.), въ Сѣверномъ (12), Предкавказскомъ (11), Среднеазіатскомъ (1) и Закавказскомъ (0,01 м. пуд.),

Абсолютный сборъ пшеницы превышаетъ 70 м. пудовъ въ двухъ раіонахъ Предкавказскомъ (89), и Заднѣпровскомъ (71), а менѣе 1 мил. пудовъ онъ получился въ Центральномъ, Волжско-Донскомъ, Заволжскомъ, Озерномъ, Сибирскомъ, Средневолжскомъ и Закавказскомъ раіонахъ, въ раіонахъ же Сѣверномъ и Среднеазіатскомъ, какъ уже сказано посѣвовъ озимой пшеницы вовсе не существуетъ.

Кромѣ ржи и пшеницы въ 73 губерніяхъ и областяхъ собрано въ 1908 г. 3.208,5 т. пуд. озимаго *ячменя*, а потому общій сборъ всѣхъ трехъ озимыхъ хлѣбовъ составляетъ 1.441.278,3 тысячъ пудовъ.

Сравнительно со среднимъ за пятилѣтіе 1903 — 1907 г. сборъ главныхъ озимыхъ (ржи и пшеницы) оказался въ нынѣшнемъ году меньшимъ на 158.085,7 тыс. пудовъ или на 9,9%, а сравнительно съ прошлымъ, 1907 годомъ онъ менѣе лишь на 52,926,5 тыс. пудовъ или на 3,5%.

Слѣдующее сопоставленіе сбора озимыхъ въ 1908 г. со среднимъ за пятилѣтіе 1903—1907 г. въ отдѣльныхъ раіонахъ показываетъ,

РАІОНЫ:	Переборъ (+) или недоборъ (—) въ 1907 г. противъ средняго за 5-лѣтіе въ тыс. пудовъ.	% отношеніе сбора 1907 г. къ среднему за 5-лѣтіе сбору.
Озерный	+ 11.043,9	138,9
Заволжскій	+ 29.259,9	120,0
Средневолжскій	+ 35.272,2	118,4
Прибалтійскій	+ 2.548,8	110,2
Сѣверозападный	+ 10.468,9	109,5
Привислянскій	+ 10.381,9	107,1
Сѣверный	+ 319,7	102,6
Центральный	— 2.030,9	98,5
Волжско-Донской	— 7.457,3	95,5
Предкавказслій	— 14.135,7	87,5
Среднеазіатскій	— 282,3	71,1
Сибирскій	— 5.206,1	80,9
Закавказскій	— 41,5	72,1
Заднѣпровскій	— 90.505,6	62,5
Днѣпровско-Донской	— 97.048,0	56,6
Южностепной	— 40.673,6	52,3

что въ большинствѣ раіоновъ (9 изъ 16) получился въ 1908 г. *недоборъ* озимыхъ, при этомъ послѣдній наиболѣе значителенъ—какъ по абсолютной величинѣ, такъ и по отношенію къ среднему сбору въ Днѣпровско-Донскомъ (97 мил. пудовъ), Заднѣпровскомъ (91 мил. пуд.) и Южностепномъ (41 мил. пудовъ) раіонахъ; въ первомъ изъ нихъ сборъ озимыхъ составляетъ около $^2/_3$ средняго, а въ послѣднихъ двухъ онъ почти въ 2 раза менѣе средняго за пятилѣтіе 1903—1907 г.

Обратно, *избытокъ* сбора озимыхъ противъ средняго наблюдается въ 7 раіонахъ причемъ онъ вообще наиболѣе значителенъ въ Средневолжскомъ 35 м. пуд., Заволжскоиъ 29 м. п. и Озерномъ 11 м. п. Что касается отдѣльныхъ губерній, то наиболѣе значительнымъ превышеніемъ сбора озимыхъ противъ средняго за пятилѣтіе (болѣе, чѣмъ на 15%) отличаются слѣдующія изъ нихъ:

	Сборъ 1908 г. въ % къ среднему.
Псковская	156,8
Уфимская	153,7
С.-Петербургская . . .	135,8
Витебская	132,5
Казанская	131,8
Новгородская	125,8
Пензенская	123,4
Нижегородская	122,1
Эстляндская	118,7
Минская	118,4
Варшавская	118,0
Лифляндская	117,8
Вятская	117,8
Петроковская . . .	117,6
Олонецкая	117,3

Обратно, наиболѣе низкій сборъ (ниже 75% средняго) получился въ слѣдующихъ 17 губерніяхъ (въ томъ числѣ во всѣхъ Южно-Степныхъ, Днѣпровско-Донскихъ и Заднѣпровскихъ—кромѣ Волынской):

	Сборъ 1908 г. въ % къ среднему.
Воронежской	71,3
Подольской	71,2
Таврической	68,6
Орловской	63,8
Черниговской	62,7
Астраханской	62,1
Бессарабской	61,8
Семирѣченской	61,3
Харьковской	58,4
Курской	56,2
Донской	48,0
Ставропольской	46,6
Кіевской	45,0
Семипалатинской . . .	39,9
Полтавской	32,9
Херсонской	29,2
Екатеринославской . .	23,1

Сопоставляя сборъ главныхъ озимыхъ въ 1908 году со среднимъ за пятилѣтіе 1903—1907 г. въ отдѣльныхъ раіонахъ для каждаго *хлѣба* въ отдѣльности видимъ:

	Рожь. Переборъ (+) или недоборъ (—) въ 1908 г. противъ средняго за пятилѣтіе сбора. Въ тыс. пуд.	Рожь. Отношеніе сбора 1908 г. къ среднему за пятилѣтіе. Въ %.	Пшеница. Переборъ (+) или недоборъ (—) въ 1908 г. противъ средняго за пятилѣтіе сбора. Въ тыс. пуд.	Пшеница. Отношеніе сбора 1908 г. къ среднему за пятилѣтіе. Въ %.	
Озерный	+ 11.061,8	139,3	+ 282,4	345,8	Заволжскій
Заволжскій . . .	+ 28.977,5	126,8	+ 30,1	118,0	Сибирскій
Средневолжскій . .	+ 35.338,5	118,4	+ 2.011,4	106,1	Привислянскій.
Прибалтійскій . . .	+ 2.766,0	112,6	— 292,7	95,4	Сѣверо-Западн.
Сѣверо-Западный .	+ 10.761,6	110,4	— 217,2	92,5	Прибалтійскій.
Привислянскій . .	+ 8.370,5	108,3	— 17,9	92,1	Озерный.
Сѣверный	— 320,6	102,7	—12.243,5	87,9	Предкавказскій.
Центральный . . .	+ 1.789,8	98,6	— 59,5	82,8	Среднеазіатскій.
Волжско-Донской .	— 6.231,9	95,7	— 241,1	73,8	Центральный.
Предкавказскій . .	— 1.892,2	85,0	— 36,0	72,6	Закавказскій.
Сибирскій	— 5.236,2	80,7	— 66,3	72,4	Средневолжскій.
Закавказскій . . .	— 5,5	69,1	—15.692,7	62,5	Южно-Степной.
Заднѣпровскій . . .	— 35.951,5	69,0	—54.554,1	56,6	Заднѣпровскій.
Среднеазіатскій . .	— 222,8	64,5	—13.292,2	49,4	Днѣпров.-Донск.
Днѣпровско-Донск.	— 83.755,8	57,7	—12.254,0	34,6	Волжско-Донской.
Южно-Степн й . .	— 24.980,9	42,5	— 0,9	—	Сѣверный.
72 губерніи и обл.	*— 62.470,1*	*95,2*	*95,615,6*	*72,0*	*72 губерніи и обл.*

что оба хлѣба въ 1908 г. въ общемъ дали недоборъ противъ средняго, притомъ сравнительно болѣе значительный недоборъ получился у пшеницы — на 96 мил. пудовъ или на 28,0% средняго сбора, тогда, какъ недоборъ ржи составляетъ 62 мил. пудовъ или 4,8% средняго сбора.

Недоборъ ржи наблюдается въ 9 раіонахъ, причемъ по абсолютной величинѣ онъ наиболѣе великъ (свыше 20 мил. пудовъ) въ Южностепномъ (25 мил. пуд.), Заднѣпровскомъ (36 м. п.) и особенно въ Днѣпровско-Донскомъ (84 м. п.); въ % же отношеніи къ среднему за пятилѣтіе сбору, наименьшій сборъ ржи (менѣе 75% средняго) получился въ Закавказскомъ (69,1%), Задпѣпровскомъ (69,0%), Среднеазіатскомъ (64,5%) Днѣпровско-Донскомъ (57,7%) и Южностепномъ (42,5%). Въ остальныхъ 7 раіонахъ получился избытокъ сбора ржи противъ средняго, по абсолютной величинѣ наиболѣе значительный въ Заволжскомъ (29 мил. пуд.) и Средневолжскомъ (35 мил. пуд.), а въ % отношеніи къ среднему въ Озерномъ, гдѣ сборъ ржи составляетъ 139,3% средняго сбора, Заволжскомъ (126,8%) и Средневолжскомъ (118,4%).

Пшеница дала сборъ выше средняго только въ 3 раіонахъ Привислянскомъ, Заволжскомъ и Сибирскомъ, приэтомъ переборъ пшеницы противъ средняго по абсолютной величинѣ наиболѣе значителенъ въ Привислянскомъ раіонѣ (на 2 мил, пуд.), а въ % отношеніи къ среднему въ Заволжскомъ, гдѣ сборъ ея оказался почти въ 3½ раза больше средняго. Изъ остальныхъ 13 раіоновъ, гдѣ сборъ пшеницы оказался ниже средняго за пятилѣтіе, по абсолютной величинѣ онъ наиболѣе низокъ въ Предкавказскомъ (на 12 м. пуд. ниже средняго), Волжско-Донскомъ (на 12 м. пуд.), Днѣпровско-Донскомъ (13 м. пуд.), Южно степномъ (16 м. пуд.) и особенно въ Заднѣпровскомъ (55 м. пуд.), а въ % отношеніи къ среднему сборъ пшеницы наиболѣе низокъ въ Южностепномъ (62.5%), Заднѣпровскомъ (56,6%), Днѣпровско-Донскомъ (49,4%) и Волжско-Донскомъ (34,6%).

Изъ отдѣльныхъ губерній въ 1908 г. отличаются сборомъ ржи и пшеницы, значительно превышающимъ средній за пятилѣтіе 1903—1907 гг., слѣдующія:

Рожь.	% средняго.	Пшеница *).	% средняго.
Псковская	158,2	Новгородская . . .	238,6
Уфимская	152,9	Московская . . .	233,3
С.-Петербургская .	135,9	Костромская . . .	170,8
Витебская	133,1	Енисейская . . .	129,6
Казанская	131,6		
Новгородская. . .	125,8		

Примѣчаніе. Въ губерніяхъ Владимірской, Уфимской и Казанской сборъ озимой пшеницы оказался въ 1908 г. въ 20, 25 и 29 разъ больше средняго, что зависитъ отъ значительнаго увеличенія посѣвной площади этого хлѣба въ 1908 г. сравнительно со средней за 5-лѣтіе 1903—1907. Посѣвы эти, однако, составлявшіе въ 1908 г. 3.47, 6.547 и 1.416 дес., по своей сравнительно ничтожной величинѣ въ общемъ посѣвѣ озимыхъ этихъ губерній значенія не имѣютъ.

Обратно, сборъ 1908 года наиболѣе уступаетъ среднему за пятилѣтіе въ губерніяхъ:

Для ржи.

	Сборъ 1908 г. въ % средняго.		Сборъ 1908 г. въ % средняго.
Терской	67,6	Таврической	46,6
Орловской	65,7	Семипалатинской	44,9
Черниговской	62,7	Ставропольской	41,1
Бессарабской	59,6	Полтавской	34,7
Кіевской	57,5	Херсонской	28,2
Харьковской	54,9	Семирѣченской	23,2
Курской	54,7	Екатеринославской.	20,4
Донской	49,8		

Для пшеницы.

	Сборъ 1908 г. въ % средняго.		Сборъ 1908 г. въ % средняго.
Подольская	65,6	Кіевская	33,6
Курская	65,2	Херсонская	30,5
Бессарабская	62,8	Сибирская	29,2
Черниговская	62,8	Рязанская	27,7
Тверская	60,4	Екатеринославская	27,7
Тобольская	60,8	Полтавская	25,3
Тургайская	50,0	Семипалатинская	25,0
Нижегородская	47,6	Оренбургская	23,7
Ставропольская	46,7	Тамбовская	23,1
Донская	45,6	Самарская	11,1
Воронежская	44,1	Пермская	8,8
Саратовская	38,8	Астраханская	0,3
Орловская	36,7		

Сборъ озимыхъ съ 1 десятины.

Сборъ озимыхъ хлѣбовъ *съ 1 казенной десятины* въ отдѣльныхъ раіонахъ, какъ видно изъ слѣдующихъ данныхъ,

Раіоны.	Пуды.		
	Рожь.	Пшеница.	Ячм.
Сѣверный	46,3	—	—
Озерный	52,4	44,9	—
Прибалтійскій	72,7	77,6	—
Сѣверо-западный	44,3	58,2	52,1
Центральный	44,7	68,8	16,0
Средневолжскій	53,4	64,1	—
Заволжскій	54,7	55,2	—
Заднѣпровскій	46,8	49,0	38,8
Южно-Степной	13,8	35,3	31,9
Днѣпровско-Донской	31,6	43,9	—
Волжско-Донской	48,4	41,4	—
Предкавказскій	52,9	47,1	48,2
Привислянскій	63,7	78,2	59,4
Закавказскій (Черном. губ.)	33,1	37,3	37,0
Сибирскій	44,1	45,7	94,0
Среднеазіатскій	47,1	60,4	43,4

колеблется въ 1908 г. для *ржи* отъ 13,8 пудовъ (въ Южностепномъ) до 72,7 (въ Прибалтійскомъ), при этомъ онъ сравнительно наиболѣе великъ (выше 60 пудовъ) въ Привислянскомъ (63,7) и Прибалтійскомъ (72,7) и наиболѣе низокъ (ниже 35 пудовъ)—въ Закавказскомъ 33,1), Днѣпровско-Донскомъ (31,6) и особенно въ Южностепномъ (13,8 п.).

Урожай *пшеницы* съ десятины колеблется отъ 35,3 пудовъ (въ Южностепномъ) до 78,2 (въ Привислянскомъ) будучи наиболѣе высокимъ (свыше 65 пуд.) — въ Привислянскомъ (78,2), Прибалтійскомъ (77,6) и Центральномъ (68,8), а наиболѣе низкомъ (ниже 40 пуд.) въ Закавказскомъ (37,3) и Южностепномъ (35,3).

Наконецъ сборъ *озимаго ячменя* съ десятины колеблется отъ 16,0 пудовъ (въ Центральномъ) до 94,0 (въ Сибирскомъ).

Изъ отдѣльныхъ губерній отличаются наиболѣе высокимъ сборомъ съ десятины:

Р ж и:

Эстляндская . .	79,8 пуд.	Калишская . . .	71,9 пуд.
Уфимская . . .	76,3 »	Кубанская . . .	67,5 »
Лифляндская . .	75,2 »	Курская	66,2 »
Плоцкая	72,9 »	Люблинская . .	65,6 »
Варшавская . .	72,0 »		

П ш е н и ц а:

Калишская . . .	89,6 пуд.	Эстляндская . .	79,8 пуд.
Люблинская . .	89,3 »	Курляндская . .	79,1 »
Плоцкая	85,7 »	Смоленская . .	78,0 »
Варшавская . .	83,5 »	Владимірская . .	75,0 »

Я ч м е н я:

Тобольская . . .	94,0 пуд.	Минская	71,4 пуд,
Кіевская	86,9 »	Кубанская . . .	71,1 »

а наиболѣе низкимъ сборомъ съ десятины:

Р ж и:

Калужская . . .	29,5 пуд.	Херсонская . . .	21,6 пуд.
Терская	28,1 »	Тургайская . . .	20,8 »
Черниговская . .	26,9 »	Екатеринославская	17,9 »
Полтавская . .	26,4 »	Донская	11,2 »
Таврическая . .	26,0 »	Астраханская .	10,6 »

Пшеницы:

Иркутская . . .	28,2	пуд.	Ставропольская .	20,3	пуд.
Екатеринославская	27,7	»	Донская	14,4	»
Полтавская . . .	27,7	»	Тургайская . . .	7,4	»
Оренбургская . .	26,3	»	Астраханская . .	0,8	»
Самарская . .	23,3	»			

Ячменя:

Бессарабская . .	28,9	пуд.	Смоленская . .	15,8	пуд.
Донская	28,9	»			

Абсолютный остатокъ озимыхъ (за посѣвомъ).

Сборъ главныхъ озимыхъ (ржи и пшеницы), за вычетомъ зерна, потребнаго для обсѣмененія полей или абсолютный остатокъ этихъ хлѣбовъ (за посѣвомъ) равняется въ 1908 г. въ 73 губерніяхъ и областяхъ 1.158.901,0 тыс. пудамъ, а безъ Уральской области онъ составляетъ 1.157.960,8 тыс. пудовъ, будучи менѣе средняго за 5-лѣтіе 1903—1907 г. остатка на 142.610,4 тыс. пудовъ (на 10,9%) и менѣе остатки прошедшаго 1907 года на 36.636,6 тыс. пудовъ (на 3,1%). Въ отдѣльныхъ раіонахъ абсолютные остатки получились слѣдующіе:

Раіоны.	Въ тысячахъ пудовъ. Рожь.	Пшеница.	Всего.
Средневолжскій . .	185.423,1	149,9	185.573,0
Привислянскій . . .	98.982,9	29.670,6	128.653,5
Заднѣпровскій . . .	64.849,9	58.366,0	123.215,9
Заволжскій	119.109,6	321,2	119.430,7
Центральный	98.371,8	575,3	98.947,1
Сѣверо-западный . .	90.508,8	5.077,6	95.586,4
Днѣпровско-Донской .	83.128,2	10.413,9	93.542,1
Предкавказскій . . .	8.994,1	72.759,0	81.753,1
Южно-Степной . . .	12.189,9	20.820,7	33 010,6
Озерный	32.184,5	161,0	32.345,5
Прибалтійскій . . .	20.934,0	2.310,4	23.244,4
Сибирскій	17.385,8	158,5	17.544,3
Сѣверный	10.098,9	—	10.098,9
Среднеазіатскій . .	338,5	242,7	581,2
Закавказскій (Черноморской губ.) . . .	8,8	69,7	78,5

Остатокъ озимыхъ на 1 душу населенія.

Остатокъ озимыхъ (за посѣвомъ) на 1 душу населенія составляетъ въ среднемъ по 73 губерніямъ и областямъ 8,34 пуда, тогда какъ въ прошедшемъ, и 1907 г. онъ составлялъ 8,84 п. и въ среднемъ за пятилѣтіе 1903—1907 г. 10,00 пудовъ. Такимъ образомъ нынѣшній остатокъ озимыхъ на душу оказался ниже прошлогодняго на 0,46 пуда и ниже средняго на 1,62 пуда. Кромѣ того остатокъ на душу въ 1908 г. менѣе остатковъ первыхъ трехъ наиболѣе урожайныхъ лѣтъ пяти лѣтія—1903, 1904 и 1905 г. соотвѣтственно на 2,82 п., 4,09 п. и на 0,74 п. и почти одинаковъ съ остаткомъ наименѣе урожайнаго, 1906 года, превышая этотъ остатокъ лишь на 0,03 пуда.

Изъ слѣдующаго сопоставленія величинъ остатковъ на душу въ 1908 г. со средними за пятилѣтіе 1903—1907 г. въ отдѣльныхъ раіонахъ видно,

РАІОНЫ:	Остатки на душу въ пудахъ. Рожь		Пшеница		Оба хлѣба.	
	Средній.	1908 г.	Средній.	1908 г.	Средній.	1908 г.
Предкавказскій . . .	2,46	1,98	19,53	15,99	21 99	17,97
Средне-Волжскій . .	12,29	14,48	0,02	0,01	12,31	14,49
Волжско-Донской . .	16,04	14,09	0,21	0,06	16,25	14,15
Привислянскій . . .	8,37	8,72	2,55	2,61	10,92	11,33
Заволжскій	8,27	10,13	0,01	0,03	8,28	10,16
Прибалтійскій . . .	7,16	8,00	0,87	0,88	8,03	8,88
Сѣверо-Западный . .	6,87	7,49	0,46	0,42	7,33	7,91
Центральный	7,58	7,12	0,06	0,00	7,64	7,12
Заднѣпровскій . . .	5,97	3,14	6,62	3,36	12,59	6,50
Озерный	3,73	5,47	0,04	0,00	3,77	5,47
Днѣпровско-Донской .	9,65	4,62	1,33	0,58	10,98	5,20
Сѣверный	5,18	5,14	0,00	—	5,18	5,14
Южно-Степной . . .	4,24	1,35	4,18	2,31	8,42	3,66
Сибирскій	4,36	3,15	0,03	0,03	4,39	3,18
Черноморская губ. .	0,21	0,11	1,56	0,91	1,77	1,02
Средне-Азіатскій . .	0,17	0,11	0,12	0,07	0,29	0,18

что въ большинствѣ изъ нихъ (10 изъ 16) въ 1908 г. остатки озимыхъ вообще получились ниже среднихъ, при этомъ они наиболѣе сравнительно низки въ Южностепномъ (3,66 при среднемъ 8,42 п.), въ Днѣпровско-Донскомъ (5,20 при среднемъ 10,98) и Заднѣпровскомъ (6,50 при среднемъ 12,59 п.).

Изъ остальныхъ 6 раіовъ, въ которыхъ остатки въ 1908 г. оказались выше среднихъ, наиболѣе выдѣляется одинъ лишь Озерный, гдѣ въ 1908 г. получилось 5,47 пуда на 1 жителя при среднемъ остаткѣ въ 3,77 пуда. То-же самое наблюдаемъ и при сопоставленіи остатковъ отдѣльныхъ хлѣбовъ съ соотвѣтствующими средними.

Сравнивая далѣе остатки главныхъ озимыхъ на душу населенія въ 1908 г. со средними за пятилѣтіе 1903—1907 г. въ отдѣльныхъ *губерніяхъ*, замѣтимъ,

Остатокъ озимыхъ на душу въ пудахъ.

	Средній.	1908 г.		Средній.	1908 г.
Кубанская . . .	27,42	27,31	Самарская . . .	8,33	8,43
Ставропольская .	25,12	8,95	Костромская . .	8,25	9,10
Плоцкая	20,37	22,49	Енисейская . . .	7,94	5,82
Таврическая . .	19,74	12,65	Пермская . . .	7,94	8,34
Тамбовская . . .	18,86	10,92	Иркутская . . .	7,89	5,44
Симбирская . .	16,57	17,88	Эстляндская . .	7,85	9,38
Пензенская . . .	16,32	19,73	Харьковская . .	7.72	3,84
Калишская . . .	16,27	17,28	Черниговская . .	7,65	4,06
Курская	14,91	6,92	Виленская . . .	7,51	7,31
Подольская . . .	14,32	9,34	Владимірская . .	7,47	7,05
Казанская . . .	13,95	18,46	Минская	6,93	8,17
Уфимская . . .	13,90	20,95	Терская . . .	6,89	6,45
Бессарабская . .	13,71	7,44	Обл. В. Донскаго.	6,83	2,37
Вятская	13,22	15,64	Могилевская . .	6,81	6,97
Тульская	12,99	13,59	Тверская	6,61	5,27
Саратовская . .	12,80	11,18	Петроковская .	6,53	7,52
Воронежская . .	12,73	7,37	Вологодская . .	6,24	6,17
Сѣдлецкая . . .	12,69	13,50	Екатеринослав. .	6,20	1,02
Кіевская	12,68	5,00	Псковская . . .	6,18	10,73
Люблинская . .	12,26	12,96	Калужская . . .	5,96	3,90
Курляндская . .	12,26	12,20	Лифляндская . .	5,92	6,95
Орловская . . .	12,20	6,70	Новгородская . .	5,03	6,53
Сувалкская . . .	12,19	11,23	Витебская . . .	4,10	5,85
Полтавская . . .	11,76	2,84	Олонецкая . . .	4,05	4,84
Херсонская . . .	11,73	2,63	Тобольская . . .	3,87	3,14
Рязанская . . .	11,40	12,53	Томская	2,95	1,98
Нижегородская .	11,08	12,69	Московская . .	2,73	1,84
Волынская . . .	10,87	11,20	Черноморская .	1,77	1,02
Ломжинская . .	10,53	9,81	Петербургская .	1,65	2,25
Ковенская . . .	9,99	10,69	Астраханская .	1,45	0,82
Кѣлецкая . . .	9,74	6,83	Оренбургская . .	1,14	1,15
Радомская . . .	9,47	8,93	Архангельская .	1,11	1,23
Ярославская . .	8,98	7,51	Семирѣченская .	0,44	0,25
Гродненская . .	8,89	8,65	Акмолинская . .	0,37	0,30
Варшавская . .	8,55	9,74	Тургайскя . . .	0,09	0,07
Смоленская . .	8,42	7,40	Семипалатинская.	00,8	0,02

что они колеблются въ 1908 г. между 0,02 (въ Семипалатинской) и 27,31 пуд. (въ Кубанской), при этомъ изъ 8 наиболѣе хлѣбородныхъ губерній со средними остатками въ 15 и болѣе пудовъ на душу, т. е. могущихъ прокормить населеніе одними озимыми подобные остатки получились въ 1908 г. лишь въ 5, въ трехъ же остальныхъ они значительно ниже среднихъ, а именно въ Ставропольской—8,95 п. при среднемъ въ 25,12 п., въ Таврической 12,65 п. при среднемъ 19,74 п. и въ Тамбовской 1,092 п. при среднемъ 18,86 пуда. Обратно, изъ 64 остальныхъ губерній, гдѣ средніе за 5-лѣтіе остатки вообще менѣе 15 пудовъ, въ 1908 г. получились остатки превышающіе 15 пудовъ въ трехъ: Казанской (18,46 при среднемъ 13,95), Уфимской (20,95 при среднемъ 13,90) и Вятской (15,64 при среднемъ 13,22 пуда).

Въ общемъ остатки озимыхъ на душу получились въ 1908 г. выше среднихъ въ 30 губерніяхъ, причемъ они наиболѣе высоки (въ 1½ раза и болѣе выше средняго) въ Казанской (18,46 при среднемъ 13,95), Уфимской (20,95 при среднемъ 13,90) и Псковской (10,73 при среднемъ 6,18 пуд.).

Обратно, ниже среднихъ оказались остатки въ 42 губерніяхъ, при этомъ они наиболѣе низки (въ 2 и болѣе разъ ниже среднихъ) въ

	Средній.	1908 г.	Во сколько разъ ниже средняго.
Ставропольской . . .	25,12	8,95	2,81
Курской	14,91	6,92	2,16
Кіевской	12,68	5,00	2,54
Полтавской	11,76	2,84	4,14
Херсонской	11,73	2,63	4,46
Харьковской	7,72	3,84	2,01
Донской	6,83	2,37	2,88
Екатеринославской . . .	6,20	1,02	6,08
Семипалатинской	0,08	0,02	4,00

По *абсолютной* величинѣ наиболѣе высокіе остатки озимыхъ на душу (свыше 15 пудовъ) получились въ 1908 г. въ 8 губерніяхъ: Кубанской 27,31 пудъ, Плоцкой 22,49, Уфимской 20,95, Пензенской 19,73, Казанской 18,46, Симбирской 17,88, Калишской 17,28 и Вятской 15,64,

Изъ остальныхъ 6 раіовъ, въ которыхъ остатки въ 1908 г. оказались выше среднихъ, наиболѣе выдѣляется одинъ лишь Озерный, гдѣ въ 1908 г. получилось 5,47 пуда на 1 жителя при среднемъ остаткѣ въ 3,77 пуда. То-же самое наблюдаемъ и при сопоставленіи остатковъ отдѣльныхъ хлѣбовъ съ соотвѣтствующими средними.

Сравнивая далѣе остатки главныхъ озимыхъ на душу населенія въ 1908 г. со средними за пятилѣтіе 1903—1907 г. въ отдѣльныхъ *губерніяхъ*, замѣтимъ,

Остатокъ озимыхъ на душу въ пудахъ.

	Средній.	1908 г.		Средній.	1908 г.
Кубанская . . .	27,42	27,31	Самарская . . .	8,33	8,43
Ставропольская .	25,12	8,95	Костромская . .	8,25	9,10
Плоцкая	20,37	22,49	Енисейская . . .	7,94	5,82
Таврическая . .	19,74	12,65	Пермская . . .	7,94	8,34
Тамбовская . . .	18,86	10,92	Иркутская . . .	7,89	5,44
Симбирская . .	16,57	17,88	Эстляндская . .	7,85	9,38
Пензенская . . .	16,32	19,73	Харьковская . .	7.72	3,84
Калишская . . .	16,27	17,28	Черниговская . .	7,65	4,06
Курская	14,91	6,92	Виленская . . .	7,51	7,31
Подольская . . .	14,32	9,34	Владимірская . .	7,47	7,05
Казанская . . .	13,95	18,46	Минская	6,93	8,17
Уфимская . . .	13,90	20,95	Терская . . .	6,89	6,45
Бессарабская . .	13,71	7,44	Обл. В. Донскаго.	6,83	2,37
Вятская	13,22	15,64	Могилевская . .	6,81	6,97
Тульская	12,99	13,59	Тверская	6,61	5,27
Саратовская . .	12,80	11,18	Петроковская .	6,53	7,52
Воронежская . .	12,73	7,37	Вологодская . .	6,24	6,17
Сѣдлецкая . . .	12,69	13,50	Екатеринослав. .	6,20	1,02
Кіевская	12,68	5,00	Псковская . . .	6,18	10,73
Люблинская . .	12,26	12,96	Калужская . . .	5,96	3,90
Курляндская . .	12,26	12,20	Лифляндская . .	5,92	6,95
Орловская . . .	12,20	6,70	Новгородская . .	5,03	6,53
Сувалкская . . .	12,19	11,23	Витебская . . .	4,10	5,85
Полтавская . . .	11,76	2,84	Олонецкая . . .	4,05	4,84
Херсонская . . .	11,73	2,63	Тобольская . . .	3,87	3,14
Рязанская . . .	11,40	12,53	Томская	2,95	1,98
Нижегородская .	11,08	12,69	Московская . .	2,73	1,84
Волынская . . .	10,87	11,20	Черноморская .	1,77	1,02
Ломжинская . .	10,53	9,81	Петербургская .	1,65	2,25
Ковенская . . .	9,99	10,69	Астраханская .	1,45	0,82
Кѣлецкая . . .	9,74	6,83	Оренбургская . .	1,14	1,15
Радомская . . .	9,47	8,93	Архангельская .	1,11	1,23
Ярославская . .	8,98	7,51	Семирѣченская .	0,44	0,25
Гродненская . .	8,89	8,65	Акмолинская . .	0,37	0,30
Варшавская . .	8,55	9,74	Тургайскя . . .	0,09	0,07
Смоленская . .	8,42	7,40	Семипалатинская.	00,8	0,02

что они колеблются въ 1908 г. между 0,02 (въ Семипалатинской) и 27,31 пуд. (въ Кубанской), при этомъ изъ 8 наиболѣе хлѣбородныхъ губерній со средними остатками въ 15 и болѣе пудовъ на душу, т. е. могущихъ прокормить населеніе одними озимыми подобные остатки получились въ 1908 г. лишь въ 5, въ трехъ же остальныхъ они значительно ниже среднихъ, а именно въ Ставропольской—8,95 п. при среднемъ въ 25,12 п., въ Таврической 12,65 п. при среднемъ 19,74 п. и въ Тамбовской 1,092 п. при среднемъ 18,86 пуда. Обратно, изъ 64 остальныхъ губерній, гдѣ средніе за 5-лѣтіе остатки вообще менѣе 15 пудовъ, въ 1908 г. получились остатки превышающіе 15 пудовъ въ трехъ: Казанской (18,46 при среднемъ 13,95), Уфимской (20,95 при среднемъ 13,90) и Вятской (15,64 при среднемъ 13,22 пуда).

Въ общемъ остатки озимыхъ на душу получились въ 1908 г. выше среднихъ въ 30 губерніяхъ, причемъ они наиболѣе высоки (въ 1½ раза и болѣе выше средняго) въ Казанской (18,46 при среднемъ 13,95), Уфимской (20,95 при среднемъ 13,90) и Псковской (10,73 при среднемъ 6,18 пуд.).

Обратно, ниже среднихъ оказались остатки въ 42 губерніяхъ, при этомъ они наиболѣе низки (въ 2 и болѣе разъ ниже среднихъ) въ

	Средній.	1908 г.	Во сколько разъ ниже средняго.
Ставропольской . . .	25,12	8,95	2,81
Курской	14,91	6,92	2,16
Кіевской	12,68	5,00	2,54
Полтавской	11,76	2,84	4,14
Херсонской	11,73	2,63	4,46
Харьковской	7,72	3,84	2,01
Донской	6,83	2,37	2,88
Екатеринославской . . .	6,20	1,02	6,08
Семипалатинской	0,08	0,02	4,00

По *абсолютной* величинѣ наиболѣе высокіе остатки озимыхъ на душу (свыше 15 пудовъ) получились въ 1908 г. въ 8 губерніяхъ: Кубанской 27,31 пудъ, Плоцкой 22,49, Уфимской 20,95, Пензенской 19,73, Казанской 18,46, Симбирской 17,88, Калишской 17,28 и Вятской 15,64,

Сборъ озимой соломы.

Общій сборъ *соломы* озимыхъ хлѣбовъ (ржи, пшеницы и ячменя) составлялъ въ 1908 г. въ 73 губерніяхъ и областяхъ 2.136.256,2 тыс. пудовъ, а безъ Уральской Акмолинской области 2.133.979,1 т. пуд. и кромѣ озимаго ячменя 2.130.826,2 т. пуд. Послѣдній сборъ менѣе средняго за пятилѣтіе 1903—1907 г. на 281,670,7 тыс. пудовъ или на 11,7%, сравнительно же съ прошедшимъ, 1907 г. онъ менѣе на 203.737,9 тыс. пуд. или на 8,72%.

Съ одной десятины въ среднемъ для 73 губерній получено 68,4 пуда соломы ржи, 60,0—пшеницы и 45,5—ячменя.

Изъ отдѣльныхъ раіоновъ наиболѣе высокій урожай соломы съ десятины свыше 100 пудовъ дали всѣ три хлѣба въ Привислянскомъ (рожь 141,0, пшеница 158,8 и ячмень 124,4 п.) и Прибалтійскомъ (рожь 138,5 и пшеница 125,5 п.). Въ остальныхъ раіонахъ количество собранной съ 1 десятины соломы не превышаетъ для ржи 95,7 п. (въ Озерномъ), для пшеницы 98,5 (въ Сѣверозападномъ) и для ячменя—69,6 п. (въ Сѣверозападномъ), наиболѣе же низкій урожай соломы (менѣе 50 п. съ десятины) наблюдается: для ржи—въ Днѣпровско-Донскомъ (46,2), Предкавказскомъ (43,2) и особенно въ Южностепномъ (20,1), для пшеницы—въ Волжско-Донскомъ (49,2), Предкавказскомъ (46,0), Закавказскомъ (41,7) и Южностепномъ (35,4), для ячменя—въ Предкавказскомъ (46,1), Среднеазіатскомъ (43,4) и Южностепномъ (32,9).

Въ отдѣльныхъ губерніяхъ сборъ соломы съ десятины колеблется для ржи отъ 17,3 пуда (въ Донской) до 168,8 п. (въ Плоцкой); пшеницы — отъ 11,7 п. (въ Тургайской) до 180,5 п. (въ Плоцкой); ячменя отъ 26,6 п. (въ Донской) до 159,0 п. (въ Плоцкой), приэтомъ наиболѣе высокій сборъ ржаной соломы съ десятины наблюдается въ губерніяхъ Плоцкой (168,8), Эстляндской (159,8), Калишской (158,0) и Варшавской (155,9), пшеничной—въ Плоцкой (180,5), Варшавской (179,1), Калишской (174,1), Люблинской (165,4), Эстляндской (158,4) и Петроковской (155,9) и ячменной, — въ Плоцкой (159,0).

Обратно наиболѣе низкій сборъ соломы дали: рожь—въ Херсонской (29,7 п. съ десятины), Таврической (28,2), Ставропольской (27,5), Екатеринославской (26,5), Астраханской (21,6), Донской (17,3), пшеница—въ Херсонской (28,4), Ставропольской (24,7), Донской (19,2), Астраханской (16,7) и Тургайской (11,7) и ячмень—въ Донской (26,6).

Общая площадь, занятая естественными лугами въ 73 губерніяхъ и областяхъ составляла въ 1908 г. 32.355.535 десятинъ, съ которыхъ было собрано 2.958.625,6 тыс. пудовъ сѣна или 91,4 пуда съ десятины *). Абсолютный сборъ 1908 г. на 140.958,5 тыс. пудовъ или на 5,06% болѣе прошлогодняго и на 32.401,9 тыс. пудовъ или лишь на 1,1% болѣе средняго за пятилѣтіе 1903—1907 г. сбора сѣна.

Сборъ сѣна съ естественныхъ луговъ.

Что касается отдѣльныхъ частей Россіи, то:

	Абсолютный сборъ въ тыс. пудовъ.	Сборъ съ 1 десят. въ пудахъ.
50 губ. Европейской Россіи .	*2.031.341,5*	*84,8*
Привислянскій край	127.849,6	148,2
Предкавказскій раіонъ . . .	138,024,3	89,2
63 губ. и области Европ. Россіи.	*2.297.215,4*	*87,1*
Закавказскій раіонъ (Черноморская губ.).	434,1	92,0
Сибирь	438.425,5	109,3
Средняя Азія	192.379,4	116,4
Уральская обл.	30.171,2	80,5
10 губ. и обл. Азіат. Россіи . .	*661.410,2*	*110,5*
73 губ. и обл. Россіи	*2.958.625,6*	*91,4*

наиболѣе высокій урожай съ десятины наблюдается въ Привислинскомъ краѣ, Средней Азіи и въ Сибири, наиболѣе же низкій въ Европейской Россіи (включая Предкавказье).

Въ отдѣльныхъ губерніяхъ сборъ сѣна съ десятины колеблется отъ 45,7 пудовъ (въ Донской) до 169,1 пуд. (въ Семирѣченской), при этомъ онъ наиболѣе высокъ (свыше 150 пудовъ) въ Семирѣченской (169,1), Люблинской (163,0), Варшавской (161,5), Плоцкой (161,5), Калишской (159,5) и Петроковской (150,4), а наиболѣе низокъ — (менѣе 60 пудовъ) въ Эстляндской (58,8), Оренбургской (55,6), Ставропольской (55,0), Таврической (53,0), Самарской (48,2) и Донской (45,7).

*) Исключая Уральскую область площадь естественныхъ луговъ въ 1908 г. составляла 31.980.638 десятины, съ которыхъ было собрано 2.928.454,4 тыс. пудовъ сѣна или 91,6 пуда съ десятины.

Сравнивая валовой сборъ сѣна въ 1908 г. со среднимъ за пятилѣтіе 1903—1907 г., видно, что выше средняго получился въ настоящемъ году сборъ въ 7 раіонахъ: Сѣверномъ, Озерномъ, Прибалтійскомъ, Центральномъ, Привислинскомъ, Сибирскомъ, и Среднеазіатскомъ, при этомъ въ Среднеазіатскомъ онъ оказался на 16,3%, а въ Центральномъ на 18,5% выше средняго. Въ остальныхъ 9 раіонахъ сборъ получился ниже средняго, причемъ наиболѣе онъ низокъ въ Заднѣпровскомъ на 15,6%, а въ Предкавказскомъ даже на 24,4% ниже средняго.

СВОДНЫЯ ТАБЛИЦЫ

УРОЖАЯ ОЗИМЫХЪ ХЛѢБОВЪ

въ 1908 г.,

СРАВНЕНІЕ ЕГО СЪ УРОЖАЕМЪ 1907 г.

и

съ среднимъ за пятилѣтіе 1903—1907 г.г.

RELEVÉ GÉNÉRAL

DE LA RÉCOLTE DES CÉRÉALES D'HIVER

en 1908,

COMPARÉE À LA RÉCOLTE DE 1907

et

À LA MOYENNE POUR LA PÉRIODE QUINQUENNALE 1903—1907.

Озимые хлѣба. Céréales d'hiver.

ОБЛАСТИ и ГУБЕРНІИ. Régions et gouvernements.	Посѣвная площадь въ 1908 г. въ десятинахъ. Superficie emb avée en 1908, en déciatines.	Общій сборъ въ 1908 г. Récolte totale en 1908.	Средній сборъ за пятилѣтіе 1903—1907. Moyenne quinquennale 1903—1907.	Переборъ (+) или недоборъ (—) Excédent (+) ou déficit (—). Противъ. Comparé à. Средн. за пятилѣтіе 1903-1907. La moyenne quinquennale.	1907.	% отношеніе урожая 1908 г. къ сбору Rapport % de la récolte 1908 à. Среднему за пятилѣтіе 1903—1907. La moyenne quinquennale.	1907.	Остатокъ 1908 г. за вычетомъ посѣва въ тысячахъ пудовъ. Produit net de la récolte 1908 en milliers de pouds.	Остатокъ за посѣвомъ на 1 душу нас. об. пол. Produit net par habitant. 1908.	1907.	Средн. за пятилѣтіе 1903-1907. La moyenne quinquennale.	Населеніе въ 1908 г. (приблизительно). Population en 1908 (approximativement).
		Въ тысячахъ пудовъ. En milliers de pouds.							Пудовъ. En pouds.			
1	2	3	4	5	6	7	8	9	10	11	12	13
Сѣверныя.												
Архангельская	16.973	656,6	586,6	+ 70,0	+ 57,6	112,9	109.6	503,9	1,23	1,12	1,11	408.600
Вологодская	249.563	11.694,1	11.444,4	+ 249,7	— 129,2	102,2	98,9	9.595,0	6,17	6,28	6,24	1.555.200
Итого	**266.536**	**12 350,7**	**12.031,0**	**+ 319,7**	**— 71,6**	**102,6**	**99,4**	**10.098,9**	**5,14**	**5,21**	**5,18**	**1.963.800**
Озерныя.												
Олонецкая	51.209	2.449,0	2.087,4	+ 361,6	— 109,6	117,3	95,7	1.988,5	4,84	5,07	4,05	410.700
С.-Петербургская	113 818	6.878,9	5.063,8	+ 1.815,1	+ 1.573,2	135,8	129,6	5.741,8	2,25	1,66	1,65	2.549.300
Новгородская	278.062	12.970,3	10.303,8	+ 2.666,5	+ 577,3	125,8	104,6	10.481,2	6,53	6,28	5,03	1.605.000
Псковская	306.440	17.100,3	10.899,6	+ 6.200,7	+ 6.142,0	156,8	156,0	14.134,0	10,73	6,21	6,18	1.316.500
Итого	**749.529**	**39.398,5**	**28.354,6**	**+11.043,9**	**+ 8.182,9**	**138,9**	**126,5**	**32.345,5**	**5,47**	**4,17**	**3,77**	**5.881.500**
Прибалтійскія.												
Эстляндская	63.367	5.056,0	4.257,2	+ 798,8	+ 1.172,0	118,7	130,2	4.296,6	9,38	6,87	7,85	459.200
Лифляндская	157.414	11.800,3	10.011,5	+ 1.788,8	+ 2.255,8	117,8	123,6	10.087,8	6,95	5,50	5,92	1.431.000
Курляндская	153.513	10.512,1	10.550,9	— 38,8	+ 566,2	99,6	105,7	8.860,0	12,20	11,35	12,26	726.300
Итого	**374.294**	**27.368,4**	**24.819,6**	**+ 2.548,8**	**+ 3.994,0**	**110,2**	**114,9**	**23.244,4**	**8,88**	**7,36**	**8,03**	**2.616.500**
Сѣверо-Западныя.												
Ковенская	436.307	22.702,1	20.991,2	+ 1.710,9	+ 2.115,2	108,1	110,2	18.360,9	10,69	9,63	9,99	1.718.100
Виленская	45 .355	17.533,3	17.775,2	— 241,9	+ 2.999,5	98,5	120,6	13.590,8	7,31	5,77	7,51	1.859.800
Гродненская	395.930	19.860,2	19.803,6	+ 56,6	+ 1.982,2	100,2	111,1	16.446,0	8,65	7,78	8,89	1.901.200
Витебская	372.810	13.949,9	10.528,2	+ 3.421,7	+ 6.042,8	132,5	176,4	10.504,8	5,85	2,45	4,10	1.796.200
Могилевская	467.137	19.421,5	18.101,8	+ 1.319,7	+ 8.705,9	107,3	181,2	14.709,1	6,97	2,96	6,81	2.110 400
Минская	564.175	27.021,4	22 819,5	+ 4 201,9	+13.087,1	118,4	193.8	21.974,8	8,17	3,31	6,93	2.691.000
Итого	**2.687.714**	**120.488,4**	**110.019,5**	**+10.468,9**	**+34.932,7**	**109,5**	**140,8**	**95.586,4**	**7,91**	**5,12**	**7,33**	**12.076.700**
Центральныя.												
Московская	213.317	7.686,9	9.932,6	— 2.245,7	+ 982,8	77,4	114,6	5.180,3	1,84	1,49	2,73	2.813.300
Тверская	398.616	15.252,1	17.662,0	— 2.409,9	— 1.325.8	86,3	92,0	11.062,4	5,27	6,02	6,61	2.097.400
Смоленская	438.300	18.869,1	19 789,7	— 920,6	+ 5.644,8	95,3	142,6	13.555,2	7,40	4,62	8,42	1.831.500
Калужская	312.001	9 238,7	12.029,2	— 2.790,5	+ 1.866,7	76,8	125,3	5.316,8	3,90	2,35	5,96	1.335.200
Тульская	572.211	29.049,7	26.640,3	+ 2.409,4	— 2.033,4	109,0	93,4	23.388,3	13,59	15,24	12,99	1.720.800
Рязанская	586.292	33.145,4	29.322,7	+ 3.822,7	— 2.042,5	113,0	94,2	27.406,3	12,53	13,79	11,40	2.185.800
Владимірская	400.914	17.649,3	17.545,6	+ 103,7	+ 1.087,2	100,6	106,6	13.037,8	7,05	6,81	7,47	1.840.700
Итого	**2.921.651**	**130.891,2**	**132.922,1**	**— 2.030,9**	**+ 4.179,8**	**98,5**	**103,1**	**98.947,1**	**7,12**	**6,98**	**7,64**	**13.824.700**
Средневолжскія.												
Ярославская	216.674	11.458,4	11.990,6	— 532,2	— 135,3	95,5	98,6	8.980,1	7,51	7,66	8,98	1.196.100
Костромская	397.505	18.616,4	17.052,0	+ 1.564,4	+ 1.901,7	109,1	111,4	14.786,8	9,10	7,91	8,25	1.625.100
Нижегородская	522.701	29.744,2	24.348,5	+ 5.395.7	+ 473,8	122,1	101,6	24.319,1	12,69	12,90	11,08	1 917.000
Казанская	929.862	56.429,4	42.803,5	+13.625,9	+ 8.897,5	131,8	119,2	47.785,8	18,46	15,24	13,95	2.588.000
Симбирская	711.594	39.407,7	35.013,5	+ 4.394,2	— 4.337,1	112,5	90,1	33.269,9	17,88	20,61	16,57	1.860.400
Вятская	1.476.492	71.432,1	60.607,9	+10.824,2	+15.985,6	117,8	125,2	56.431,3	15,64	11,27	13,22	3.607.600
Итого	**4.254.828**	**227.088,2**	**191.816,0**	**+35.272,2**	**+22.786,2**	**118,4**	**111,1**	**185.573,0**	**14,49**	**12,88**	**12,31**	**12 794 200**
Заволжскія.												
Пермская	558.853	35.863,3	32.779,4	+ 3.083,9	+ 7.402,1	109,4	126,0	29.964,1	8,34	6,42	7,94	3.594.200
Уфимская	867.126	66.032,0	42.942,0	+23.090,0	+23.428,6	153,7	154,9	58.160,9	20,95	13,13	13,90	2.776.400
Оренбургская	70.522	2.711,6	2.613,9	+ 97,7	+ 381,5	103,7	116,3	2.222,1	1,15	1,00	1,14	1.933 100
Самарская	1.069.071	35.852,0	32.863,7	+ 2.988,3	— 1.965,6	109,1	94,8	29.083,6	8,43	9,10	8,33	3.451.500
Итого	**2.565 572**	**140.458,9**	**111.199,0**	**+29.259,9**	**+29.246,6**	**120,0**	**126,3**	**119.430,7**	**10,16**	**7,88**	**8,28**	**11.755.200**
Заднѣпровскія.												
Волынская	798.806	48.718,5	45.274,2	+ 3.444,3	+25.533,1	107,6	210,1	41.241,3	11,20	4,56	10,87	3.680.100
Кіевская	542.579	27.085,0	59.975,9	—32.890,9	— 3.085,2	45,0	89,7	21.735,5	5,00	5,53	12,68	4.345.100
Подольская	692.068	40.727,5	57.217,1	—16.489,6	+17.496,8	71,2	171,9	33.982,8	9,34	4,43	14,32	3.635.800
Бессарабская	523.146	22.001,1	35.579,0	—13.577,9	+ 2.933,5	61,8	115,7	17.440,5	7,44	5,94	13,71	2.343.400
Херсонская	605.959	12.784,2	43.775,7	—30.991,5	— 6.488,0	29,2	66,3	8.815,8	2,63	4,01	11,73	3.346.200
Итого	**3.162.558**	**151.316,3**	**241.821,9**	**90.505,6**	**+36.390,2**	**62,5**	**137,1**	**123.215,9**	**6,50**	**4,85**	**12,59**	**17.350.600**

ОБЛАСТИ и ГУБЕРНІИ. Régions et gouvernements.	Посѣвная площадь въ 1908 г. въ десятинахъ. Superficie emblavée en 1908, en déciatines.	Общій сборъ въ 1908 г. Récolte totale en 1908.	Средній сборъ за пятилѣтіе 1903—1907. Moyenne quinquennale 1903—1907.	Переборъ (+) или недоборъ (—). Excédent (+) ou déficit (—). Противъ. Comparé à. Средн. за пятилѣтіе 1903-1907. La moyenne quinquennale.	1907.	%отношеніе урожая 1908 г. къ сбору. Rapport % de la récolte 1908 à. Среднему за пятилѣтіе 1903—1907. La moyenne quinquennale.	1907.	Остатокъ 1908 г. за вычетомъ посѣва въ тысячахъ пудовъ. Produit net de la récolte 1908 en milliers de pouds.	Остатокъ за посѣвомъ на 1 душу нас. об. пола. Produit net par habitant. 1908.	1907.	Средн. за пятилѣтіе 1903-1907. La moyenne quinquennale.	Населеніе къ 1908 г. (приблизительно). Population en 1908 (approximativement).
		Въ тысячахъ пудовъ. En milliers de pouds.							Пудовъ. En pouds.			
1	2	3	4	5	6	7	8	9	10	11	12	13
Южныя Степныя.												
Екатеринославск.	205.644	4 421,8	19.122,9	— 14.701,1	— 17.774,6	23,1	19,9	2.911,3	1,02	6,94	6,20	2.854.900
Таврическая . .	652.647	26.158,2	38.132,7	— 11.974,5	— 17.276,3	68,6	60,2	21.434,2	12,65	22,35	19,74	1.695.100
Донск. Войска обл.	1.074.743	12.665,7	25.981,9	— 13.316,2	— 22.091,4	48,0	36,4	7.707,5	2,37	9,31	6,83	3 256.400
Астраханская . .	139.574	1.384,3	2.066,1	— 681,8	— 2.469,2	62,1	30,6	957,6	0,82	2,89	1,45	1.201.100
Итого . . .	**2.072.608**	**44.630,0**	**85.303,6**	**— 40.673,6**	**— 59.611,5**	**52,3**	**42,8**	**33.010,6**	**3,66**	**10,18**	**8,42**	**9.007.500**
Днѣпровско-Донскія												
Черниговская .	596.041	16.249,6	25.889,6	— 9.640,0	+ 1.109,8	62,7	107,3	11.576,8	4,06	3,61	7,65	2.852.600
Полтавская . .	546.310	14.516,6	44.119,8	— 29.603,2	— 25.008,1	32,9	36,7	9.867,0	2,84	9,91	11,76	3.469.200
Орловская	722.021	22.780,1	35.681,4	— 12.901,3	— 13.065,7	63,8	63,5	16 381,4	6,70	12,20	12,20	2.445.900
Курская	821.353	27.445,2	48.992,3	— 21.547,1	— 25.607,2	56,2	51,7	20.064,4	6,92	15,80	14,91	2.900 100
Харьковская. . .	442.961	15.742,3	26.966,1	— 11.223,8	— 12.175,2	58,4	56,4	11.957,0	3,84	7,65	7,72	3.115.400
Воронежская . .	771.555	30.255,7	42.388,3	— 12.132,6	— 19.756,1	71,3	60,4	23.695,5	7,37	18,84	12,73	3.213.100
Итого . . .	**3.900 241**	**126.989,5**	**224.037,5**	**— 97.048,0**	**— 94.502,5**	**56,6**	**57,3**	**93.542,1**	**5,20**	**10,46**	**10,98**	**17.996.300**
Волжско-Донскія.												
Тамбовская	1.019.854	55.712,8	66.962,0	— 11.249,2	— 23.444,8	83,2	70,3	46.514,0	10,92	21,21	18,86	3.342.500
Пензенская . . .	694.727	40.789,6	33.033,8	+ 7.755,8	— 1.821,6	123,4	95,7	34.481,7	19,73	21,07	16,32	1.747.000
Саратовская . .	1.141.428	41.583,0	45.546,9	— 3.963,9	— 12.531,7	91,3	76,8	33.359,9	11,18	12,18	12,80	2.984.500
Итого . . .	**2.856.009**	**138.085,4**	**145.542,7**	**— 7.457,3**	**— 37.798,1**	**95,5**	**78,5**	**114.355,6**	**14,15**	**20,68**	**16,25**	**8.074.000**
Итого въ 50 губ.	**25.811.540**	**1159065,5**	**1307867,5**	**—148.802,0**	**— 52.271,3**	**88,6**	**95,7**	**929.350 2**	**8,20**	**8,72**	**9,31**	**113.341.000**
Предкавказскія.												
Кубанская . . .	1.147.072	75.916,5	73.052,8	+ 2.863,7	+ 9.873,2	103,9	114,9	65.090,5	27,31	23,30	27,42	2 383 500
Ставропольская.	732.270	14.842,2	31.855,6	— 17.013,4	— 18.452,3	46,6	44,5	9.622,1	8,95	25,77	25,12	1.075.300
Терская	211 484	8.986,4	8.972,4	+ 14,0	+ 1.388,6	100,7	118,3	7.040,5	6,45	5,24	6,89	1.091.700
Итого . . .	**2.090.826**	**99.745,1**	**113.880,8**	**— 14.135,7**	**— 7.190,5**	**87,5**	**93,3**	**81.753,1**	**17,97**	**19,54**	**21,92**	**4.550.500**
Итого въ 53 губ. и обл.	**27.902.366**	**125.8810,6**	**142.1748,3**	**—162.937,7**	**— 59.461,8**	**88,5**	**95,5**	**1.011.103,3**	**8,57**	**9,13**	**10,38**	**117.891.500**
Привислинскія.												
Варшавская . .	365.810	27.115,7	22.971,1	+ 4.144,6	+ 3.465,7	118,0	114,6	22.992,4	9,74	8,53	8,55	2.359.600
Калишская . . .	287.739	21 428,9	18.958,9	+ 2.470,0	+ 1.198,9	113,0	105,9	18.141,5	17,28	16,86	16,27	1.026.400
Кѣлецкая	163.703	8.363,5	10.813,8	— 2.450,3	— 1.616,8	77,3	83,8	6.420,3	6,83	8,50	9,74	940.300
Ломжинская . .	127.376	7.995,0	8.441,6	— 446,6	— 72,4	94,7	99,1	6.561,8	9,81	9,76	10,53	668.800
Люблинская . .	296.449	21.617,5	19.951,0	+ 1.666,5	+ 5.942,8	108,4	137,9	18.302,7	12,96	8,80	12,26	1.411.900
Петроковская .	266.577	16.212,9	13.780,5	+ 2.432,4	+ 406,1	117.6	102,6	13.174,9	7,52	7,39	6,53	1.750.600
Плоцкая	220.792	16.699.9	15 088,5	+ 1.611,4	+ 150,0	110,6	100,9	14.255,5	22,49	22,27	20,37	633.500
Радомская . . .	204.999	11.012,3	10.991,2	+ 21,1	— 358,5	100,1	96,8	8.699,5	8,93	9,52	9,47	974.500
Сувалкская . . .	161.128	9.091,1	9.767,3	— 676,2	— 52,0	93,1	99,4	7.230,1	11,23	11,11	12,19	643.600
Сѣдлецкая . . .	240.529	15.604,5	13.995,5	+ 1.609,0	+ 2.131,0	111,5	115,7	12.874,8	13,50	11,80	12,69	938.900
Итого . . .	**2.335.102**	**155 141,3**	**144.759,4**	**+ 10.381,9**	**+ 11.194,8**	**107,1**	**107,8**	**128.653,5**	**11,33**	**10,50**	**10,92**	**11.348.100**
Итого въ 63 губ. и обл. Европ. Россіи	**30.237.468**	**1413951,9**	**1566507,7**	**—152.555,8**	**— 48.267,0**	**90,1**	**96,7**	**1.139.756,8**	**8,82**	**9,26**	**10,43**	**129.239.600**
Закавказская.												
Черноморская. .	2.921	107,5	149,0	— 41,5	— 8,9	72,1	92,3	78,5	1,02	1,21	1,77	77.000
Итого . . .	**2.921**	**107,5**	**149,0**	**— 41,5**	**— 8,9**	**72,1**	**92,3**	**78,5**	**1,02**	**1,21**	**1,77**	**77.000**
Сибирскія.												
Тобольская . .	124.931	6.581,6	7.604,3	— 1.022,7	+ 1.643,2	86,5	133,3	5.403,5	3,14	2,27	3,87	1.720.800
Томская . . .	162.479	6.430,3	8.429,5	— 1.999,2	— 3.593,1	76,2	64,1	4.989,2	1,98	3,52	2,95	2.526.400
Енисейская . . .	106.946	5.037,5	6.051,6	— 1.014,1	— 1.287,8	83,2	79,6	4.012,4	5,82	8,17	7,94	688.800
Иркутская . . .	108 383	4.138,9	5.309,0	— 1.170,1	— 1.084,4	77,9	79,2	3.139,2	5,44	7,58	7,89	577.000
Итого . . .	**502.739**	**22.188,3**	**27.394,4**	**— 5.206,1**	**— 4.322,1**	**80,9**	**83,6**	**17.544,3**	**3,18**	**4,13**	**4,39**	**5.513.000**
Средне-Азіатскія.												
Тургайская . . .	2.919	60,3	54,7	+ 5,6	— 18,7	110,2	76,3	38,6	0,07	0,12	0,09	556.300
Акмолинская .	4.407	275,6	316,0	— 40,4	+ 46,4	87,2	120,2	242,3	0,30	0,26	0,24	808.700
Семипалатинская	596	24,5	61,4	— 36,9	— 25,9	39,9	48,6	19,5	0,02	0,05	0,08	801.000
Семирѣченская .	5.473	334,2	544,8	— 210,6	— 832,0	61,3	28,6	280,8	0,25	0,94	0,44	1.147.300
Итого . . .	**13.395**	**694,6**	**976,9**	**— 282,3**	**— 830,2**	**71,1**	**83,7**	**581,2**	**0,18**	**0,42**	**0,29**	**3.313.300**
Уральская обл. .	**30.447**	**1.127,5**	—	—	+ 501,7	—	**180,2**	**940,2**	**1,25**	**0,67**	—	**753.300**
Итого въ 10 губ. и обл. Азіат. Россіи	**549.502**	**24.117,9**	**28.520,3**	**— 5.529,9**	**— 4.659,5**	**84,5**	**83,8**	**19.144,2**	**1,98**	**2,56**	**4,33**	**9.656.600**
Всего въ 73 губ. и обл. Имперіи . .	**30.786.970**	**1438069,8**	**1595.028,0**	**—158.085,7 *)**	**— 52.926,5**	**90,1**	**96,5**	**1.158.901,0**	**8,34**	**8,79**	**10,00**	**138.896.200**

*) Сравненіе съ пятилѣтіемъ сдѣлано по 72 губ.—безъ Уральской области.

ОБЛАСТИ и ГУБЕРНІИ. Régions et gouvernements.	Посѣвная площадь въ 1908 г. въ десятинахъ. Superficie emblavée en 1908, en déciatines.	Общій сборъ въ 1908 г. Récolte totale en 1908.	Средній сборъ за пятилѣтіе 1903—1907. Moyenne quinquennale 1903—1907.	Переборъ (+) или недоборъ (—). Excédent (+) ou déficit (—). Противъ. Comparé à: Средн. за пятилѣтіе 1903-1907. La moyenne quinquennale.	Переборъ (+) или недоборъ (—). Excédent (+) ou déficit (—). Противъ. Comparé à: 1907.	% отношеніе урожая 1908 г. къ сбору. Rapport % de la récolte 1908 à: Среднему за пятилѣтіе 1903—1907. La moyenne quinquennale.	% отношеніе урожая 1908 г. къ сбору. Rapport % de la récolte 1908 à: 1907.	Остатокъ 1908 г. за вычетомъ посѣва въ тысячахъ пудовъ. Produit net de la récolte 1908 en milliers de pouds.	Ост. за посѣвомъ на 1 душу нас. об. пола. Produit net par habitant. 1908.	Ост. за посѣвомъ на 1 душу нас. об. пола. Produit net par habitant. 1907.	Вѣсъ четверти въ 1908 г. Poids d'une tchetverte en 1908.
		Въ тысячахъ пудовъ. En milliers de pouds.							Пудовъ. En pouds.		
1	2	3	4	5	6	7	8	9	10	11	12
Сѣверныя.											
Архангельская	16 973	656,6	586,6	+ 70,0	+ 57,6	112,0	109,6	503,9	1,23	1,12	7,4
Вологодская	249.563	11.694,1	11.443,5	+ 250,6	— 129,2	102,2	98,9	9.595,0	6,17	6,28	8,6
Итого	**266.536**	**12.350,7**	**12.030,1**	**+ 320,6**	**— 71,6**	**102,7**	**99,4**	**10.098,9**	**5,14**	**5,21**	**8,4**
Озерныя.											
Олонецкая	51.209	2 449,0	2.087,3	+ 361,7	— 109,5	117,3	95,7	1 988,5	4,84	5,07	1,9
С.-Петербургская	113.640	6.868,3	5.051,4	+ 1.816,9	+ 1.569,3	135,9	129,6	5.733,0	2,25	1,66	8,8
Новгородская	277.826	12 956,7	10.298,1	+ 2.658,6	+ 570,7	125,8	104,6	10.469,7	6,52	6,28	8,8
Псковская	302.242	16.917,7	10.693,1	+ 6.224,6	+ 6.151,7	158,2	157,1	13.993,3	10,62	6,10	9,0
Итого	**744.917**	**39.191,7**	**28.129,9**	**+ 11.061,8**	**+ 8.182,2**	**139,3**	**126,4**	**32.184,5**	**5,47**	**4,09**	**8,9**
Прибалтійскія.											
Эстляндская	60.822	4.852,8	4.045,8	+ 807,0	+ 1.149,4	119,3	131,0	4.124,3	9,00	6,54	9,2
Лифляндская	152.322	11.452,2	9.574,0	+ 1.878,2	+ 2.295,8	119,6	125,1	9.792,6	6,84	5,27	9,1
Курляндская	126.487	8.374,5	8.293.7	+ 80,8	+ 358,4	100,9	104,4	7.017,1	9,66	9,14	9,0
Итого	**339 631**	**24.679,5**	**21.913,5**	**+ 2.766,0**	**+ 3.803,6**	**112,6**	**118,2**	**20.934,0**	**8,00**	**7,00**	**9,1**
Сѣверо-Западныя.											
Ковенская	388.145	19.662,9	18.046,1	+ 1.616,8	+ 1.489,3	108,9	108,2	15.819,0	9,21	8,49	8,4
Виленская	440.455	17.132,0	17.221,2	— 89,2	+ 2.915,2	99,4	120,5	13.290,7	7,15	5,65	8,6
Гродненская	375.636	18.684,8	18.324,2	+ 360,6	+ 1.881,7	101,9	111,2	15.458,9	8,13	7,31	8,7
Витебская	367.703	13.759,8	10.337,6	+ 3.422,2	+ 5.986,0	133,1	176,1	10.363,3	5,77	2,40	8,7
Могилевская	463.138	19.230,9	17.943,3	+ 1.287,6	+ 8.628,2	107,2	181,4	14.561,1	6,90	2,92	8,9
Минская	547.722	25.911,1	21.747,5	+ 4.163,6	+ 12.750,9	119,1	189,3	21.015,8	7,81	3,11	8,9
Итого	**2.582.799**	**114 381,5**	**103.619,9**	**+ 10.761,6**	**+ 33.651,3**	**110,4**	**141,7**	**90.508,8**	**7,49**	**4,79**	**8,8**
Центральныя.											
Московская	213.270	7.684,1	9.931,4	— 2.247,3	+ 980,4	77,4	114,6	5.178,1	1,84	1,49	8,6
Тверская	398.554	15.249,2	17.657,2	2.408,0	— 1.327,0	86,3	92,0	11.060,1	5,27	6,02	8,8
Смоленская	437.955	18.842,2	19.764,8	— 922,6	+ 5.642,9	95,7	142,7	13.532,1	7,39	4,53	8,8
Калужская	311.043	9.179,8	11.961,2	— 2.781,4	+ 1.846,0	76,7	125,2	5.270,4	3,90	2,33	8,7
Тульская	566.251	28.633,9	26.073,2	+ 2.560,7	— 2.015,5	109,9	93,0	23.032,3	13,38	15,02	8,9
Рязанская	585.168	33 075,1	29.069,5	+ 4.005,6	— 1.921,6	113,7	93,3	27.347,0	12,51	13,71	8,9
Владимірская	399.567	17.548,3	17.545,1	+ 3,2	+ 986,2	100,2	195,9	12.951,8	7,04	6,81	8,7
Итого	**2.911.808**	**130.212,6**	**132.002,4**	**— 1.789,8**	**+ 4.191,4**	**98,6**	**103,3**	**98.371,8**	**7,12**	**6,93**	**8,8**
Средневолжскія.											
Ярославская	216.660	11.457,2	11.989,3	— 532,1	— 135,4	95,6	98,8	8.979,1	7,51	7,66	8,6
Костромская	397.317	18.609,7	17.048,1	+ 1.561,6	+ 1.896,3	109,1	111,3	14.781,8	9,10	7,91	8,6
Нижегородская	521.846	29.682,4	24.218,6	+ 5.463,8	+ 502,2	122,1	118,8	24.266,0	12,66	12,86	8,8
Казанская	928.446	56.334,2	42.800,2	+ 13.534,0	+ 8.808,9	131,6	118,5	47.702,0	18,43	15,15	8,5
Симбирская	711.353	39.398,7	34.982,7	+ 4.416,0	4.321,2	112,6	90,1	33.262,9	17,88	20,60	8,9
Вятская	1.476.492	71.432,1	60.536,9	+ 10.895,2	+ 15 985,6	118,0	129,1	56.431,3	15,64	11,27	8,2
Итого	**4.252.114**	**226.914,3**	**191.575,8**	**+ 35.338,5**	**+ 22.736,4**	**118,4**	**111,1**	**185.423,1**	**14,48**	**12,86**	**8,6**
Заволжскія.											
Пермская	558.811	35.861,3	32.756,9	+ 3.104,4	+ 7.404,6	109,4	126,1	29.962,5	8,34	6,42	8,2
Уфимская	860.579	65.652,5	42.926,9	+ 22.725,6	+ 23.050,2	152,9	154,1	57.853,4	20,84	13,13	8,4
Оренбургская	70.007	2.698,0	2.556,4	+ 141,6	+ 375,3	105,5	116,1	2 211,9	1,14	1,00	8,0
Самарская	1.068.975	35.849,8	32.843,9	+ 3.005,9	— 1.941,8	109,1	94,8	29.081,8	8,43	9,09	8,0
Итого	**2.558.372**	**140.061,6**	**111.084,1**	**+ 28.977,5**	**+ 28.888,3**	**126,8**	**125,9**	**119.109,6**	**10,13**	**7,88**	**8,2**
Заднѣпровскія.											
Волынская	558.066	31.994,5	28.934,8	+ 3.059,7	+ 18.341,9	110,6	234,4	26.841,7	7,29	2,53	9,3
Кіевская	353.277	17.078,7	29.713,5	— 12.634,8	— 2.836,4	57,5	85,8	13.546,6	3,12	3,77	8,9
Подольская	297.777	17.541,5	21.877,6	— 4.336,1	+ 8.231,6	80,1	188,4	14.557,9	4,00	1,75	9,2
Бессарабская	180.573	6.567,1	11.004,3	— 4.437,2	+ 847,5	59,6	114,8	5.074,9	2,16	1,75	8,9
Херсонская	320.122	6.915,7	24.518,8	— 17.603,1	— 3.944,5	28,2	63,7	4.828,8	1,44	2,30	9,1
Итого	**1.709.815**	**80.097,5**	**116.049,0**	**— 35.951,5**	**+ 20.643,1**	**69,0**	**134,7**	**64.849,9**	**3,14**	**2,52**	**9,0**

ОБЛАСТИ и ГУБЕРНІИ. Regions et gouvernements.	Посѣвная площадь въ 1908 г. въ десятинахъ. Superficie emblavée en 1908 en déciatines.	Общій сборъ въ 1908 г. Récolte totale en 1908.	Средній сборъ за пятилѣтіе 1903—1907. Moyenne quinquennale 1903—1907.	Переборъ (+) или недоборъ (—) Excédent (+) ou déficit (—) Противъ. Comparé à. Средн. за пятилѣтіе 1903-1907. La moyenne quinquennale.	1907.	% отношеніе урожая 1908 г. къ сбору. Rapport % de la récolte 1908 à Среднему за пятилѣтіе 1903—1907. La moyenne quinquennale	1907.	Остатокъ 1908 г. за вычетомъ посѣва въ тысячахъ пудовъ. Produit net de la récolte 1908 en milliers de pouds.	Ост. за посѣвомъ на 1 душу нас. об пола Produit net par habitant. 1908.	1907.	Вѣсъ четверти въ 1908 г. Poids d'une tchetverteen 1908.
		Въ тысячахъ пудовъ. En milliers de pouds.							Пудовъ. En pouds.		
1	2	3	4	5	6	7	8	9	10	11	12
Южныя степныя.											
Екатеринославск.	130.002	2.324,5	11.375,0	— 9.050,5	— 9.359,0	20,4	19,9	1.421,8	0,50	3,63	9,3
Таврическая . .	183.701	4.776,4	10.233,5	— 5 457,1	— 4.049,8	46,6	54,1	3.762,2	2,22	4,41	9,0
Донск. Войска обл.	886.951	9.957,0	19.971,3	—10.014,3	—16.982,9	49,8	36,9	6.019,3	1,85	7,25	9,1
Астраханская . .	130.842	1.383,6	1.842,6	— 459,0	— 1.915,0	75,1	41,9	986,6	0,82	2,48	7,8
Итого . . .	**1 331.496**	**18.441,5**	**43.422,4**	**—24.980,9**	**—32.306,7**	**42,5**	**36,3**	**12.189,9**	**1,35**	**4,94**	**9,0**
Днѣпров.-Донскія.											
Черниговская . .	587.308	15.823,0	25.210,7	— 9.387,7	+ 1.267,7	62,7	108,7	11.226,7	3,94	3,43	8,2
Полтавская . . .	469.196	12.384,2	35,684,3	—23.300,1	—19.598,9	34,7	38,2	8.374,7	2,41	8,13	8,3
Орловская	702.573	21.909,0	33.307,5	- 11.398,5	—11.795,2	65,7	64,1	15.700,5	6,42	11,43	8,7
Курская.	739.984	23.314,8	42.660,4	—19.345,6	—23.622,6	54,7	49,7	16.674,4	5,75	13,97	8,5
Харьковская . .	367.272	11.720,6	21.348,8	— 9.628,2	—10.727,2	54.9	52,2	8.558,6	2,75	6,12	9,8
Воронежская. . .	739.383	28.887,9	39.583,6	—10.695,7	—19.159,8	73,0	60,1	22.593,3	7,03	18,31	9,1
Итого . . .	**3.605.716**	**114.039,5**	**197.795,3**	**—83.755,8**	**—83.996,0**	**57,7**	**57,5**	**83.128,2**	**4,62**	**9,34**	**8,7**
Волжско-Донскія.											
Тамбовская . . .	1.013.882	55.419,9	65.696,6	—10.276,7	—22.854,9	84,4	70,8	46.276,2	10,85	20,97	9,0
Пензенская. . . .	690.637	40.605,2	32.865,1	+ 7.740,1	— 1.810,6	123,6	95,7	34 335,8	19,65	20,97	9,2
Саратовская. . .	1.135.858	41.412,7	45.108,0	— 3.695,3	—12.450,1	91,8	76,9	33,230,2	11,14	22,11	8,8
Итого . .	**2.840.377**	**137.437,8**	**143.669,7**	**— 6.231,9**	**—37,115,6**	**95,7**	**78,7**	**113.842,2**	**14.09**	**20,52**	**9,0**
Итого въ 50 губ.	**23.143.581**	**1037.808,2**	**1101.292,1**	**— 63.483,9**	**—31.393,6**	**94,2**	**97,1**	**830.640,9**	**7,33**	**7,69**	**8,8**
Предкавказскія.											
Кубанская . . .	133.500	9.019,8	9.668,1	— 648,3	+ 1.204,9	93,4	115,4	7 813,2	3,28	2,71	9,8
Ставропольская.	23.228	430,9	1.048,0	— 617,1	— 372,1	41,1	53,6	272,4	0,25	0,62	9,5
Терская	46.547	1.308,8	1.935,6	— 626,8	— 597,5	67,6	68,6	908,5	0,83	1,30	9,0
Итого . . .	**203.275**	**10.759,5**	**12.651,7**	**— 1.892,2**	**+ 235,3**	**85,0**	**102,2**	**8.994,1**	**1,98**	**1,88**	**9,7**
Итого въ 53 губ. и обл.	**23.346.856**	**1048.567,7**	**1113.943,8**	**—65.376,1**	**—31.158,3**	**94,1**	**97,1**	**839.635,0**	**7,12**	**7,46**	**9,1**
Привислинскія.											
Варшавская . . .	297.384	21.400,9	17.739,1	+ 3.661,8	+ 2.525,1	120,6	113,4	18.073,3	7,66	6,82	9,3
Калишская. . .	245.864	17.676,5	15,843,1	+ 1.833,4	+ 563,6	111,6	103,3	14.882,8	14,11	14,23	9,3
Кѣлецкая . . .	105.890	5.047,4	6.465,9	— 1.418,5	— 848,1	78,1	85,6	3.810,1	4,05	4,94	9,0
Ломжинская . . .	105.891	6.477,2	6.759,0	— 281.8	— 494,7	95,4	92,9	5.292,9	7,91	8,50	9,5
Люблинская . . .	204.261	13.389,5	12.683,7	+ 705,8	+ 3.925,7	105,5	141,4	11,140,9	7,89	5,20	9,2
Петроковская. . .	239.429	14.192,7	12.125,7	+ 2.067,0	+ 373,0	117.4	102.7	11.473,0	6,55	6,43	9,3
Плоцкая	173.888	12.680,8	11.669,6	+ 1.011,2	— 645,5	108,8	95,1	10.772,3	17,00	18,00	9,2
Радомская	173.063	8.959,1	8.866,8	+ 92,3	— 360,0	101,4	96,1	7.022,0	7,21	7,74	9,1
Сувалкская . . .	138.023	7.569,0	8.172,4	— 603,4	— 563,9	92,6	93,1	5.980.5	9,29	10,11	9,3
Сѣдлецкая. . . .	203.482	12.837,9	11.535,2	+ 1 302,7	+ 1 601,8	111,2	114,2	10.535,1	11,01	9,80	9,5
Итого . . .	**1.887.175**	**120.231,0**	**111.860,5**	**+ 8.370,5**	**+ 6.077,0**	**108,3**	**105,3**	**98.982,9**	**8,72**	**8,31**	**9,3**
Итого въ 63 губ. и обл. Европ. Россіи.	**25.234.031**	**1168.798,7**	**1225.804,3**	**—57.005,6**	**—25.081,3**	**95,3**	**97,9**	**938.617,9**	**7,26**	**7,54**	**9,2**
Закавказская.											
Черноморская . .	371	12,3	17,8	— 5,5	— 5,6	69,1	69,1	8,8	0,11	0,19	9,2
Итого . . .	**371**	**12,3**	**17,8**	**— 5,5**	**— 5,6**	**69,1**	**69,1**	**8,8**	**0,11**	**0,19**	**9,2**
Сибирскія.											
Тобольская . . .	124.756	6,572,1	7.585,6	— 1.013,5	+ 1.644,4	86,6	133,4	5.395,7	3,14	2,27	8,5
Томская	159.943	6.338,3	8.353,8	— 2.015,5	— 3.611,4	75,8	63,7	4.918,6	1,95	3,49	8,2
Енисейская . . .	105.387	4.943,1	5.978,8	— 1.035,7	— 1.292,9	82,7	79,2	3.933,2	5,71	8,05	8,2
Иркутская . . .	108.333	4.137,5	5.309,0	— 1.171,5	— 1.085,8	77,9	79,2	3.138,3	5,44	7,58	8,4
Итого. . . .	**498.419**	**21.991,0**	**27.227,2**	**— 5.236,2**	**— 4.345,7**	**80,7**	**83,5**	**17.385,8**	**3,15**	**4,10**	**8,4**
Средне-Азіатскія.											
Тургайская . . .	2.879	60,0	54,1	+ 5,9	— 17,9	110,9	77,0	38,6	0,07	0,12	8,7
Акмолинская . .	4.388	274,8	315,1	— 40,3	+ 46,6	87,2	129,2	241,6	0,30	0,26	8,4
Семипалатинская.	531	20,6	45,8	— 25,2	— 29,8	44,9	40,8	16,2	0,02	0,05	8,1
Семирѣченская .	799	49,5	212.7	— 163,2	— 708,4	23,2	6,5	42,1	0,04	0,62	8,3
Итого . . .	**8.597**	**404,9**	**627,7**	**— 222,8**	**— 709,5**	**64,5**	**36,3**	**338,5**	**0,11**	**0,30**	**8,4**
Уральская обл. . .	**30.447**	**1.127,5**	**—**	**—**	**+ 501,7**	**—**	**180,2**	**940,2**	**1,25**	**0,67**	**8,0**
Итого въ 10 губ. и обл. Азіат. Россіи.	**537.834**	**23.535,7**	**27.872,7**	**— 5.464,5**	**— 4.559,1**	**80,4**	**83,7**	**18.673,3**	**1,93**	**2,50**	**8,5**
Всего въ 73 губ. и обл. Имперіи. .	**25.771.865**	**1192.334,4**	**1253.677,0**	**—62.470,1**	**—29.640,4**	**95,2**	**97,6**	**957.291,2**	**6,89**	**7,19**	**9,1**

Сравненіе съ пятилѣтіемъ сдѣлано по 72 губ. -безъ Уральской области.

Озимая пшеница. Froment d'hiver.

ОБЛАСТИ и ГУБЕРНІИ. Régions et gouvernements.	Посѣвная площадь въ 1908 г. въ десятинахъ. Superficie emblavée en 1908 en déciatines.	Общій сборъ въ 1908 г. Récolte totale en 1908.	Средній сборъ за пятилѣтіе 1903—1907. Moyenne quinquennale 1903—1907.	Переборъ (+) или недоборъ (—) Excédent (+) ou déficit (—) Противъ. Comparé à: Средн. за пятилѣтіе 1903-1907. La moyenne quinquennale.	1907.	% отношеніе урожая 1908 г. къ сбору. Rapport % de la récolte 1908 à: Среднему за пятилѣтіе 1903—1907. La moyenne quinquennale	1907.	Остатокъ 1908 г. за вычетомъ посѣва въ тысячахъ пудовъ. Produit net de la récolte 1908 en milliers de pouds.	Ост. за посѣвомъ на 1 душу нас. об. пола Produit net par habitant. 1908.	1907.	Вѣсъ четверти въ 1908 г. Poids d'une tchetverte en 1908.
		Въ тысячахъ пудовъ. En milliers de pouds							Пудовъ. En pouds.		
1	2	3	4	5	6	7	8	9	10	11	12
Сѣверныя.											
Архангельская	—	—	—	—	—	—	—	—	—	—	—
Вологодская	—	—	0,9	— 0,9	—	—	—	—	—	—	—
Итого	—	—	**0,9**	— **0,9**	—	—	—	—	—	—	-
Озерныя.											
Олонецкая	—	—	0,1	— 0,1	— 0,1	—	—	—	—	0,00	—
С.-Петербургская	178	10,6	12,4	— 1,8	+ 3,9	85,5	158,2	8,8	0,00	0,00	9,7
Новгородская	236	13,6	5,7	+ 7,9	+ 6,6	238,6	194,3	11,5	0,01	0,00	9,7
Псковская	4.198	182,6	206,5	— 23,9	— 9,7	88,4	94,9	140,7	0,11	0,11	9,5
Итого	**4.612**	**206,8**	**224,7**	— **17,9**	+ **0,7**	**92,1**	**100,3**	**161,0**	**0,00**	**0,08**	**9,5**
Прибалтійскія.											
Эстляндская	2.545	203,2	211,4	— 8,2	+ 22,6	96,1	112,5	172,3	0·38	0,33	10,0
Лифляндская	5.092	348,1	437,5	— 89,4	— 40,0	79,5	90,0	295,2	0,21	0,23	9,6
Курляндская	27.026	2.137,6	2.257,2	— 119,6	+ 207,8	94,7	110,8	1.842,9	2,54	2,21	9,6
Итого	**34.663**	**2.688,9**	**2.906,1**	— **217,2**	+ **190,4**	**92,5**	**107,6**	**2.310,4**	**0,88**	**0,36**	**9,6**
Сѣверо-Западныя.											
Ковенская	48.162	3.039,2	2.945,1	+ 94,1	+ 625,9	103,2	126,0	2 541,9	1,48	1,14	9,2
Виленская	10.900	401,3	554,0	— 152,7	+ 84,3	72,4	126,6	300,1	0,16	0,12	9,3
Гродненская	20.294	1.175,4	1.479,4	— 304,0	+ 100,5	79,4	109.3	987,1	0,52	0,47	9,2
Витебская	5.107	190,1	190,6	— 0,5	+ 56,8	99,7	142,6	141,5	0,08	0,05	9,1
Могилевская	3.999	190,6	158,5	+ 32,1	+ 77,7	120,2	168,8	148,0	0,07	0,04	9,7
Минская	16.453	1.110,3	1.072,0	+ 38,3	+ 336,2	103,6	143,4	959,0	0,36	0,23	9,5
Итого	**104.915**	**6.106,9**	**6.399,6**	— **292,7**	+ **1.281,4**	**95,4**	**126,5**	**5 077,6**	**0,42**	**0,33**	**9,3**
Центральныя.											
Московская	47	2,8	1,2	+ 1,6	+ 2,4	233,3	700,0	2,2	0,00	0,00	8,1
Тверская	62	2,9	4,8	— 1,9	+ 1,2	60,4	170,6	2,3	0,00	0,00	8,6
Смоленская	345	26,9	24,9	+ 2,0	+ 1,9	108,0	107,6	23,1	0,01	0,09	9,9
Калужская	958	58,9	68,0	— 9,1	+ 20,7	86,7	154,2	46,4	0,00	0,02	9,3
Тульская	5.960	415,8	567,1	— 151,3	— 17,9	73,3	95,9	356,0	0,21	0,22	9,8
Рязанская	1.124	70,3	253,2	— 182,9	— 120,9	27.7	36,7	59,3	0.02	0,08	10,0
Владимірская	1.347	101,0	0,5	+ 100,5	+ 101,0	—	—	86,0	0,01	—	9,0
Итого	**9.843**	**678,6**	**919,7**	— **241,1**	— **11,6**	**73,8**	**98,3**	**575,3**	**0,00**	**0,05**	**9,1**
Средневолжскія.											
Ярославская	14	1,2	1,3	— 0,1	+ 0,1	92,3	109,1	1,0	0,00	0,00	9,2
Костромская	188	6,7	3,9	+ 2,8	+ 5,4	170,8	515,4	5,0	0,00	0,00	9,3
Нижегородская	855	61,8	129,9	— 68,1	— 28,4	47,6	68,5	53,1	0,03	0,04	9,3
Казанская	1.416	95,2	3,3	+ 91,9	+ 88,6	—	—	83,8	0,03	0 09	10,8
Симбирская	241	9,0	30,8	— 21,8	— 15,9	29,2	34,1	7,0	0,00	0,01	7,7
Вятская	—	—	71,0	— 71,0	—	—	—	—	—	—	—
Итого	**2.714**	**173,9**	**240,2**	— **66,3**	+ **49,8**	**72,4**	**139,3**	**149,9**	**0.01**	**0,02**	**9,4**
Заволжскія.											
Пермская	42	2,0	22,5	— 20,5	— 2,5	8,8	44,4	1,6	0,00	0,00	10,0
Уфимская	6.547	379,5	15,1	+ 364,4	+ 378,4	—	—	307.5	0,11	0,00	10,0
Оренбургская	515	13,6	57,5	— 43,9	+ 6,2	23,7	183,7	10.2	0,01	0,00	8,5
Самарская	96	2,2	19,8	— 17,6	— 23.8	11,1	8,5	1,8	0,00	0,01	8,3
Итого	**7.200**	**397,3**	**114,9**	+ **282,4**	+ **358,3**	**345,8**	**1.018,6**	**321,1**	**0.03**	**0,00**	**9,8**
Заднѣпровскія.											
Волынская	240.740	16.724,0	16.339,4	+ 384,6	+ 7.188,2	102,3	175,3	14.399,6	3,91	2,03	10,6
Кіевская	189.302	10.006,3	30.262,4	— 20.256,1	— 248,8	33,6	97,5	8.188,9	1,88	1,76	9,5
Подольская	394.291	23.186,0	35.339,5	— 12.153,5	+ 9.265,2	65,6	166,5	19.424.9	5,34	2,68	9,7
Бессарабская	342.573	15.434,0	24.574,7	— 9.140,7	+ 2.086,0	62,8	115,6	12.365,6	5,28	4,19	9,5
Херсонская	285.837	5.868,5	19.256,9	— 13.388,4	— 2.543,5	30,5	69.7	3.987,0	1,19	1,71	9,7
Итого	**1.452.743**	**71.218,8**	**125.772,9**	— **54.554,1**	+ **15.747,1**	**56,6**	**128,4**	**58.366,0**	**3,36**	**2,88**	**9,7**

ОБЛАСТИ и ГУБЕРНІИ. Régions et gouvernements.	Посѣвная площадь въ 1908 г. въ десятинахъ. Superficie emblavée en 1908, en déciatines.	Общій сборъ въ 1908 г. Récolte totale en 1908.	Средній сборъ за пятилѣтіе 1903—1907. Moyenne quinquennale 1903—1907.	Переборъ (+) или недоборъ (—) Excédent (+) ou déficit (—) Противъ. Comparé à. Средн. за пятилѣтіе 1903-1907. La moyenne quinquennale.	1907.	% отношеніе урожая 1908 г. къ сбору. Rapport % de la récolte 1908 à Среднему за пятилѣтіе 1903—1907. La moyenne quinquennale.	1907.	Остатокъ 1908 г. за вычетомъ посѣва въ тысячахъ пудовъ. Produit net de la récolte 1908 en milliers de pouds.	Ост. за посѣвомъ на 1 душу нас. об. пола Produit net par habitant. 1908.	1907.	Вѣсъ четверти въ 1908 г. Poids d'une chetverte en 1908.
		Въ тысячахъ пудовъ.	En milliers de pouds.						Пудовъ. En pouds.		
1	2	3	4	5	6	7	8	9	10	11	12
Южныя степныя.											
Екатеринославск.	75.642	2.097,3	7 747,9	— 5.650,6	— 8.415,6	27,7	19,9	1.489,5	0,52	3,31	9,8
Таврическая . . .	468.946	21.381,8	27.899,2	— 6.517,4	— 13.226,5	76,6	61,8	17.672,0	10,43	17.94	9,8
Донск. Войска обл.	187.792	2.708,7	6.010,6	— 3.301,9	— 5.108,5	45,6	34,6	1.688,2	0.52	2,06	9,5
Астраханская . .	8.732	0.7	223,5	— 222,8	— 554,2	0,3	0,1	— 29,0	0,00	0,41	10,0
Итого . . .	**741.112**	**26.188,5**	**41.881,2**	**— 15.692,7**	**— 27.304,8**	**62,5**	**48,9**	**20.820,7**	**2,31**	**5,24**	**9,8**
Днѣпровско-Донскія.											
Черниговская . .	8.733	426,6	678.9	— 252,3	— 157,9	62,8	72,9	350,1	0,12	0,18	8,7
Полтавская . . .	77 114	2.132.4	8.435,5	— 6.303,1	— 5.049,2	25,3	29,6	1.492,3	0,43	1,78	9,0
Орловская . . .	19.448	871,1	2.373,9	— 1.502,8	— 1.270,5	36.7	40.7	680,9	0,28	0,77	9,8
Курская	81.369	4.130,4	6.331,9	— 2.201,5	— 1 984,6	65,2	67,5	3.390,0	1,17	1,83	9,6
Харьковская . .	75.689	4.021.7	5.617,3	— 1.595,6	— 1 448,0	71,6	73,4	3.398,4	1.09	1,53	9,5
Воронежская . .	32 172	1.367.8	2.804,7	— 1.436,9	— 596,3	44,1	69,6	1.102,2	0,34	0,53	9,8
Итого . . .	**294 525**	**12.950,0**	**26.242,2**	**— 13.292,2**	**— 10.506,5**	**49,4**	**55.2**	**10.413,9**	**0.58**	**1,12**	**9,6**
Волжско-Донскія.											
Тамбовская . . .	5.972	292,9	1.265,4	— 972,5	— 589,9	23,1	33,2	237,8	0,07	0,24	9,7
Пензенская . . .	4.090	184.4	168.7	+ 15,7	— 11,0	109.3	94,4	145.9	0,08	0,10	9,4
Саратовская . . .	5.570	170,3	438,9	— 268,6	— 81,6	38,8	67,6	129,7	0,04	0,07	9,8
Итого . . .	**15.632**	**647,6**	**1.873,0**	**— 1.225,4**	**— 682,5**	**34,6**	**48,7**	**513.4**	**0,06**	**0,16**	**9,6**
Итого въ 50 губ. .	**2.667.959**	**121.257,3**	**206 575,4**	**— 85.318,1**	**— 20.877,7**	**58,7**	**85,3**	**98.709,3**	**0,87**	**2,03**	**9,6**
Предкавказскія.											
Кубанская	1.013.572	66 896,7	63.384,7	+ 3.512,0	+ 8 668,3	105,5	114,9	57.277,3	24,03	20,59	10,0
Ставропольская . .	709.042	14.411.3	30.807,6	— 16.396,3	— 18.080,2	46,7	44.3	9.349,7	8,70	25,15	9,8
Терская	164.937	7.677,6	7.036,8	+ 640,8	+ 1.986,1	109,1	134,8	6.132,0	5,62	3,94	9,4
Итого . . .	**1.887.551**	**88.985,6**	**101.229,1**	**— 12.243.5**	**— 7,425,8**	**87,9**	**92,3**	**72.759,0**	**15,99**	**20,40**	**9,9**
Итого въ 53 губ. и обл.	**4.555 510**	**210.242.9**	**307.804,5**	**— 97.561,6**	**— 28.303,5**	**68,3**	**88,1**	**171.468,3**	**1,45**	**2,73**	**9,8**
Привислинскія.											
Варшавская . . .	68 426	5.714,8	5.232,0	+ 482,8	+ 940,6	109,2	119.7	4.919,1	2,08	1,71	9,7
Калишская . . .	41.875	3 752.1	3.115,8	+ 636,6	+ 635,3	120,4	120,6	3.258,7	3,17	2,63	9,7
Кѣлецкая	57.813	3.316,1	4.347,9	— 1.031,8	— 768,9	76 0	81,2	2.610,2	2,78	3,56	9,4
Ломжинская . . .	21.485	1.517,8	1.682,6	— 164,8	+ 422,3	90,2	138,5	1.268,9	1,90	1,26	9,8
Люблинская . . .	92.188	8.228,0	7.267,3	+ 960,7	+ 2.017.1	113,2	132,4	7.161,8	5,07	3,60	9,7
Петроковская . .	27.148	2.020,2	1.654,8	+ 365,4	+ 33,1	122,1	101.7	1.7(1,9	0,97	0,96	9,6
Плоцкая	46.904	4.019.1	3.418,9	+ 600,2	+ 795,7	117,5	124,6	3.483,2	5,49	4.27	9,6
Радомская	31.936	2 053,2	2.124,4	— 71,2	+ 1,5	96,6	100.7	1.677,5	1,72	1,78	9,5
Сувалкская . . .	23.105	1.522,1	1.594.9	— 72,8	+ 511,9	97,3	149.6	1.249,6	1.94	1,00	9,6
Сѣдлецкая . . .	37.047	2.766,6	2.460,3	+ 306,3	+ 529,2	112,5	123,6	2 339,7	2,49	2.00	9.7
Итого . . .	**447.927**	**34.910,3**	**32.898,9**	**+ 2.011,4**	**+ 5.117,8**	**106,1**	**117 2**	**29 670,6**	**2,61**	**2,67**	**9,6**
Итого въ 63 губ. и обл. Европ. Россіи.	**5.003.437**	**245 153,2**	**340 703,4**	**— 95 550,2**	**— 23.185,7**	**71,9**	**91,3**	**201.138,9**	**1,56**	**2,73**	**9,7**
Закавказская.											
Черноморская . .	2.550	95.2	131.2	— 36,0	— 3,3	72,6	96,6	69,7	0,91	1,02	9,8
Итого . . .	**2.550**	**95,2**	**131.2**	**— 36,0**	**— 3,3**	**72,6**	**96,6**	**69.7**	**0,91**	**1,02**	**9,8**
Сибирскія.											
Тобольская	175	9,5	18,7	— 9,2	— 1.2	50,8	88,8	7,8	0.00	0,00	9,3
Томская	2.536	92,0	75,8	+ 16,3	+ 18,3	124,5	124.8	70,6	0,03	0,03	9,6
Енисейская	1.559	94,4	72,8	+ 21,6	+ 5,1	129,6	105,7	79,2	0,11	0,12	9,1
Иркутская . . .	50	1,4	—	+ 1,4	+ 1,4	—	—	0,9	0,00	—	9,0
Итого . .	**4.320**	**197,3**	**167.2**	**+ 30,1**	**+ 23,6**	**118,0**	**113,5**	**158,5**	**0,03**	**0,03**	**9,5**
Средне-Азіатскія.											
Тургайская . . .	40	0,3	0,6	— 0,3	— 0,8	50,0	27,3	0,0	0,00	0,00	8,7
Акмолинская . .	19	0.8	0.9	— 0,1	— 0,2	88.8	80,0	0,7	0,00	0,00	9,6
Семипалатинская	65	3.9	15,6	— 11.7	+ 3,9	25,0	—	3.3	0,00		9,5
Семирѣченская .	4.674	284,7	332,1	— 47,4	— 123,6	85,7	69.7	238,7	0.21	0,32	8,9
Итого . . .	**4.798**	**289.7**	**349,2**	**— 59,5**	**— 120,7**	**82.8**	**70.5**	**242,7**	**0.07**	**0.12**	**9,0**
Уральская	—	—	—	—	—	—	—	—	—	—	—
Итого въ 10 губ. и об. Азіатск. Россіи.	**11.668**	**582,2**	**647,6**	**— 65,4**	**— 100,4**	**8,9**	**85,1**	**470.9**	**0,05**	**0,06**	**9,3**
Всего въ 73 губ. и обл. Имперіи . . .	*) **5.015.105**	**245,735,4**	**341 351,0**	**— 95.615,6**	**— 23.286,1**	**72,0**	**91,3**	**201.609.8**	**1,45**	**1.60**	**9.6**

Сравненіе съ пятилѣтіемъ сдѣлано по 72 губ.—безъ Уральской области.
***) Сверхъ того съ 697 десятинъ сборъ въ 1908 г. не указанъ.**

Озимый ячмень. L'orge d'hiver.

ОБЛАСТИ и ГУБЕРНІИ. Régions et gouvernements.	Посѣвная площадь въ 1908 г. въ десятинахъ. Superficie emblavée en 1908 en déciatines.	Общій сборъ въ 1908 г. Récolte totale en 1908.	Средній сборъ за пятилѣтіе 1903—1907. Moyenne quinquennale 1903—1907.	Переборъ (+) или недоборъ (—) Excédent (+) ou déficit (—) Противъ. Comparé à. Средн. за пятилѣтіе 1903-1907. La moyenne quinquennale.	1907.	% отношеніе урожая 1908 г. къ сбору. Rapport % de la récolte 1908 à Среднему за пятилѣтіе 1903—1907. La moyenne quinquennale.	1907.	Остатокъ 1908 г. за вычетомъ посѣва въ тысячахъ пудовъ. Produit net de la récolte 1908 en milliers de pouds.	Ост. за посѣвомъ на 1 душу нас. об. пола Produit net par habitant. 1908.	1907.	Вѣсъ четверти въ 1908 г. Poids d'une tchetverte en 1908.
		Въ тысячахъ пудовъ. En milliers de pouds.							Пудовъ. En pouds.		
1	2	3	4	5	6	7	8	9	10	11	12
Сѣверныя.											
Архангельская	—	—	—	—	—	—	—	—	—	—	—
Вологодская	—	—	—	—	—	—	—	—	—	—	—
Итого	—	—	—	—	—	—	—	—	—	—	—
Озерныя.											
Олонецкая	—	—	—	—	—	—	—	—	—	—	—
С.-Петербургская.	—	—	—	—	—	—	—	—	—	—	—
Новгородская	—	—	—	—	—	—	—	—	—	—	—
Псковская	—	—	—	—	—	—	—	—	—	—	—
Итого	—	—	—	—	—	—	—	—	—	—	—
Прибалтійскія.											
Эстляндская	—	—	—	—	—	—	—	—	—	—	—
Лифляндская	—	—	—	—	—	—	—	—	—	—	—
Курляндская	—	—	—	—	—	—	—	—	—	—	—
Итого	—	—	—	—	—	—	—	—	—	—	—
Сѣверо-Западныя.											
Ковенская	267	14,7		—	+ 14,7	—	—	11,8	0,01	—	8,0
Виленская	51	1,6	—	—	+ 1,6	—	—	1,1	0,00	—	8,0
Гродненская	—	—	—	—	—	—	—	—	—	—	—
Витебская	—	—	—	—	—	—	—	—	—	—	—
Могилевская	—	—	—	—	—	—	—	—	—	—	—
Минская	14	1,0	—	—	0,6	—	62,5	0,8	0.00	0,00	8,1
Итого	**332**	**17,3**	—	—	+ **15,7**	—	**62,5**	**13,7**	**0,00**	**0,00**	**8,0**
Центральныя.											
Московская	—	—	—	—	—	—	—	—	—	—	—
Тверская	2	0,0	—	—	— 4 0	—	—	0,0	0,00	0,00	7,6
Смоленская	14	0,2	—	—	+ 0,2	—	—	0,0	0,00	—	7,0
Калужская	—	—	—	—	—	—	—	—	—	—	—
Тульская	—	—	—	—	— 0,7	—	—	—	—	0,00	—
Рязанская	—	—	—	—	—	—	—	—	—	—	—
Владимірская	—	—	—	—	—	—	—	—	—	—	—
Итого	**16**	**0,2**	—	—	— **4,5**	—	**4,3**	**0,0**	**0,00**	**0,00**	**7,2**
Средневолжскія.											
Ярославская	—	—	—	—	—	—	—	—	—		—
Костромская	—			—	—	—	—	—	—		—
Нижегородская	—	—	—	—	—	—	—	—	—	—	—
Казанская	—	—	—	—	—	—	—	—	—	—	—
Симбирская	—	—	—	—	—	—	—	—	—	—	—
Вятская	—	—	—	—	—	—	—	—	—	—	—
Итого	—	—	—	—	—	—	—	—	—	—	—
Заволжскія.											
Пермская	—	—	—	—	—	—	—	—	—	—	—
Уфимская	—	—	—	—	—	—	—	—	—	—	—
Оренбургская	—	—	—	—	—	—	—	—	—	—	—
Самарская	—	—	—	—	—	—	—	—	—	—	—
Итого	—	—	—	—	—	—	—	—	—	—	—
Заднѣпровскія.											
Волынская	457	22,5	—	—	— 21,5	—	51,1	18,5	0,01	0,01	8,1
Кіевская	102	8,9	—	—	— 12,6	—	41,4	7,8	0,00	0,00	10,0
Подольская	80	4,2	—	—	— 14,7	—	22,2	3,7	0,00	0,01	8,0
Бессарабская	337	9,7	—	—	— 4,3	—	69,3	6,9	0,00	0,00	7,4
Херсонская	1.240	40,8	—	—	+ 6,4	—	118,6	32,7	0,01	0,00	7,1
Итого	**2.216**	**86,1**	—	—	— **46,7**	—	**64,8**	**69,6**	**0,00**	**0,00**	**7,5**

ОБЛАСТИ и ГУБЕРНІИ. Réigions et gouvernements.	Посѣвная площадь въ 1908 г. въ десятинахъ. Superficie emblavée en 1908, en déciatines.	Общій сборъ въ 1908 г. Récolte totale en 1908.	Средній сборъ за пятилѣтіе 1903—1907. Moyenne quinquennale 1903—1907.	Переборъ (+) или недоборъ (—) Excédent (+) ou déficit (—) Противъ. Comparé à. Средн. за пятилѣтіе 1903-1907. La moyenne quinquennale.	1907.	% отношеніе урожая 1908 г. къ сбору. Rapport % de la récolte 1908 à Среднему за пятилѣтіе 1903—1907. La moyenne quinquennale	1907.	Остатокъ 1908 г. за вычетомъ посѣва въ тысячахъ пудовъ. Produit net de la récolte 1908 en milliers de pouds.	Ост. за посѣвомъ на 1 душу нас. об. пола Produit net par habitant. 1908.	1907.	Вѣсъ четверти въ 1908 г. Poids d'une tchetverte en 1908.
		Въ тысячахъ пудовъ. En milliers de pouds.							Пудовъ. En pouds.		
1	2	3	4	5	6	7	8	9	10	11	12
Южныя степныя.											
Екатеринославская	92	5,2	—	—	+ 5,2	—	—	4,5	0,00	—	9,3
Таврическая . .	5.564	179,1	—	—	— 34,8	—	83,7	134,9	0,08	0,10	8,0
Дон. Войска обл.	1.266	36,6	—	—	+ 6,3	—	120,7	30,2	0.01	0,01	8,8
Астраханская .	—	—	—	—	—	—	—	—	—	0,01	—
Итого . . .	**6.922**	**220,9**	—	—	— **23,3**	—	**90,5**	**169,6**	**0,01**	**0,01**	**8,2**
Днѣпровско-Донскія.											
Черниговская .	—	—	—	—	—	—	—	—	—	—	—
Полтавская . .	—	—	—	—	—	—	—	—	—	—	—
Орловская . . .	—	—	—	—	—	—	—	—	—	—	—
Курская	—	—	—	—	—	—	—	—	—	—	—
Харьковская . .	—	—	—	—	—	—	—	—	—		—
Воронежская . .	—	—	—	—	—	—	—	—	—	—	—
Итого . . .	—	—	—	—	—	—	—	—	—	—	—
Волжско-Донскія.											
Тамбовская . .	—	—	—	—	—	—	—	—	—	—	—
Пензенская . . .	—	—	—	—		—	—	—	—	—	—
Саратовская . .	—	—	—	—	—		—	—	—	—	—
Итого . . .	—	—	—	—	—	—	—	—	—	—	—
Итого въ 50 губ. .	**9.486**	**324,5**	—	—	— **58,8**	—	**84,7**	**252,9**	**0,00**	**0,00**	**8,0**
Предкавказскія.											
Кубанская . .	12 501	889,4	—	—	+ 171,9	—	123,9	770.9	0,32	0,25	9,2
Ставропольская .	4.459	154,0	—	—	+ 110,6	—	354,8	120,0	0,11	0,04	8,7
Терская . . .	42 042	1.805,0	—	—	+ 365,9	—	125,4	1.433,3	1,31	1,01	8,5
Итого . . .	**59.002**	**2.848,4**	—	—	+ **648,4**	—	**129,4**	**2.324,2**	**0,52**	**0,38**	**8,6**
Итого въ 53 губ. и обл.	**68.488**	**3.172,9**	—	—	+ **589,6**	—	**122,8**	**2.577,1**	**0,02**	**0,02**	**8,2**
Привислинскія.											
Варшавская . . .	335	20,0	—	—	+ 5,9	—	141,8	16,7	0,01	0,00	8,0
Калишская . . .	—	—	—	—	— 2,7	—	—	—	—	0,00	—
Кѣлецкая	—	—	—	—	—	—	—	—	—	—	—
Ломжинская . . .	—	—	—	—	—	—	—	—	—	—	—
Люблинская . . .	—	—	—	—	—	—	—	—	—	—	—
Петроковская .	—	—	—	—	— 1,6	—	—	—	—	0,00	—
Плоцкая	5	0,2	—	—	+ 0,2	—	—	0,2	0,00	—	8,2
Радомская . . .	—	—	—	—	—	—	—	—	—	—	—
Сувалкская . . .	—	—	—	—	—	—	—	—	—	—	—
Сѣдлецкая	—	—	—	—	—	—	—	—	—	—	—
Итого . . .	**340**	**20,2**	—	—	+ **1,8**	—	**109,8**	**16,9**	**0,00**	**0,00**	**8,0**
Итого въ 63 губ. и обл. Европ. Россіи	**68.828**	**3.193,1**	—	—	+ **591,4**	—	**122,7**	**2.594,0**	**0,02**	**0,02**	**8,2**
Закавказская.											
Черноморская .	148	5,5	—	—	+ 0,3	—	105.8	4,1	0.05	0,05	8,7
Итого . . .	**148**	**5,5**	—	—	+ **0,3**	—	**105,8**	**4,1**	**0,05**	**0,05**	**8,7**
Сибирскія.											
Тобольская . . .	1	0,0	—	—	+ 0,0	—	—	0,0	0,0	—	7,3
Томская . .	—	—	—	—	—	—	—	—	—	—	—
Енисейская . . .	—	—	—	—	—	—	—	—	—	—	—
Иркутская	—	—	—	—	—	—	—	—	—	—	—
Итого . . .	**1**	**0.0**	—	—	+ **0,0**	—	—	**0,0**	**0,0**	—	**7,3**
Средне-Азіатскія.											
Тургайская . . .	—	—	—	—	—	—	—	—	—	—	—
Акмолинская . .	114	6,4	—	—	+ 6,4	—	—	5,5	0,00	—	8,0
Семипалатинская	—	—	—	—	—	—	—	—	—	—	—
Семирѣченская .	114	3,5	—	—	+ 3,1	—	875,0	2,2	0,00	0,00	8,2
Итого . . .	**228**	**9,9**	—	—	+ **9,5**	—	**2.475,0**	**7,7**	**0,00**	**0,00**	**8,1**
Уральская . .	—	—	—	—	—	—	—	—	—	—	—
Итого въ 10 губ. и обл. Азіат. Россіи	**·377**	**15,4**	—	—	+ **9,8**	—	**275,0**	**11,8**	**0,00**	**0,00**	**8,2**
Всего въ 73 губ. и обл. Имперіи .	*) **69.205**	**3.208,5**	—	—	**601,2**	—	**123,1**	**2.605,8**	**0,02**	**0,01**	**8,2**

*) Сверхъ того съ 435 десятинъ сборъ въ 1908 г. не указанъ.

Озимые хлѣба. Céréales d'hiver.

ОБЛАСТИ и ГУБЕРНІИ. Régions et gouvernements.	Посѣвная площадь въ 1908 г. въ десятинахъ. Superficie emb avée en 1908, en déciatines.	Общій сборъ въ 1908 г. Récolte totale en 1908.	Средній сборъ за пятилѣтіе 1903—1907. Moyenne quinquennale 1903—1907.	Переборъ (+) или недоборъ (—) Excédent (+) ou déficit (—) Противъ. Comparé à. Средн. за пятилѣтіе 1903-1907. La moyenne quinquennale.	1907.	%отношеніе урожая 1908 г. къ сбору Rapport % de la récolte 1908 à Среднему за пятилѣтіе 1903—1907. La moyenne quinquennale.	1907.	Остатокъ 1908 г. за вычетомъ посѣва въ тысячахъ пудовъ. Produit net de la récolte 1908 en milliers de pouds.	Остатокъ за посѣвомъ на 1 душу нас. об. пол. Produit net par habitant. 1908.	1907.	Средн. за пятилѣтіе 1903-1907. La moyenne quinquennale.	Населеніе къ 1908 г. (приблизительно). Population en 1908 (approximativement).
		Въ тысячахъ пудовъ. En milliers de pouds.							Пудовъ. En pouds.			
1	2	3	4	5	6	7	8	9	10	11	12	13
Сѣверныя.												
Архангельская	16.973	656,6	586,6	+ 70,0	+ 57,6	112,9	109,6	503,9	1,23	1,12	1,11	408.600
Вологодская	249.563	11.694,1	11.444,4	+ 249,7	— 129,2	102,2	98,9	9.595,0	6,17	6,28	6,24	1.555.200
Итого	**266.536**	**12 350,7**	**12.031,0**	**+ 319,7**	**— 71,6**	**102,6**	**99,4**	**10.098,9**	**5,14**	**5,21**	**5,18**	**1.963.800**
Озерныя.												
Олонецкая	51.209	2.449,0	2.087,4	+ 361,6	— 109,6	117,3	95,7	1.988,5	4,84	5,07	4,05	410.700
С.-Петербургская	113.818	6.878,9	5.063,8	+ 1.815,1	+ 1.573,2	135,8	129,6	5.741,8	2,25	1,66	1,65	2.549.300
Новгородская	278.062	12.970,3	10.303,8	+ 2.666,5	+ 577,3	125,8	104,6	10.481,2	6,53	6,28	5,03	1.605.000
Псковская	306.440	17.100,3	10.899,6	+ 6.200,7	+ 6.142,0	156,8	156,0	14.134,0	10,73	6,21	6,18	1.316.500
Итого	**749.529**	**39.398,5**	**28.354,6**	**+11.043,9**	**+ 8.182,9**	**138,9**	**126,5**	**32.345,5**	**5,47**	**4,17**	**3,77**	**5.881.500**
Прибалтійскія.												
Эстляндская	63.367	5.056,0	4.257,2	+ 798,8	+ 1.172,0	118,7	130,2	4.296,6	9,38	6,87	7,85	459.200
Лифляндская	157.414	11.800,3	10.011,5	+ 1.788,8	+ 2.255,8	117,8	123,6	10.087,8	6,95	5,50	5,92	1.431.000
Курляндская	153.513	10.512,1	10.550,9	— 38,8	+ 566,2	99,6	105,7	8.860,0	12,20	11,35	12,26	726.300
Итого	**374.294**	**27.368,4**	**24.819,6**	**+ 2.548,8**	**+ 3.994,0**	**110,2**	**114,9**	**23.244,4**	**8,88**	**7,36**	**8,03**	**2.616.500**
Сѣверо-Западныя.												
Ковенская	436.307	22.702,1	20.991,2	+ 1.710,9	+ 2.115,2	108,1	110,2	18.360,9	10,69	9,63	9,99	1.718.100
Виленская	45 .355	17.533,3	17.775,2	— 241,9	+ 2.999,5	98,5	120,6	13.590,8	7,31	5,77	7,51	1.859.800
Гродненская	395.930	19.860,2	19.803,6	+ 56,6	+ 1.982,2	100,2	111,1	16.446,0	8,65	7,78	8,89	1.901.200
Витебская	372.810	13.949,9	10.528,2	+ 3.421,7	+ 6.042,8	132,5	176,4	10.504,8	5,85	2,45	4,10	1.796.200
Могилевская	467.137	19.421,5	18.101,8	+ 1.319,7	+ 8.705,9	107,3	181,2	14.709,1	6,97	2,96	6,81	2.110 400
Минская	564.175	27.021,4	22 819,5	+ 4 201,9	+ 13.087,1	118,4	193,8	21.974,8	8,17	3,31	6,93	2.691.000
Итого	**2.687.714**	**120.488,4**	**110.019,5**	**+10.468,9**	**+34.932,7**	**109,5**	**140,8**	**95.586,4**	**7,91**	**5,12**	**7,33**	**12.076.700**
Центральныя.												
Московская	213.317	7.686,9	9.932,6	— 2.245,7	+ 982,8	77,4	114,6	5.180,3	1,84	1,49	2,73	2.813.300
Тверская	398.616	15.252,1	17.662,0	— 2.409,9	— 1.325,8	86,3	92,0	11.062,4	5,27	6,02	6,61	2.097.400
Смоленская	438.300	18.869,1	19 789,7	— 920,6	+ 5.644,8	95,3	142,6	13.555,2	7,40	4,62	8,42	1.831.500
Калужская	312.001	9 238,7	12.029,2	— 2.790,5	+ 1.866,7	76,8	125,3	5.316,8	3,90	2,35	5,96	1.335.200
Тульская	572.211	29.049,7	26.640,3	+ 2.409,4	— 2.033,4	109,0	93,4	23.388,3	13,59	15,24	12,99	1.720.800
Рязанская	586.292	33.145,4	29.322,7	+ 3.822,7	— 2.042,5	113,0	94,2	27.406,3	12,53	13,79	11,40	2.185.800
Владимірская	400.914	17.649,3	17.545,6	+ 103,7	+ 1.087,2	100,6	106,6	13.037,8	7,05	6,81	7,47	1.840.700
Итого	**2.921.651**	**130.891,2**	**132.922,1**	**— 2.030,9**	**+ 4.179,8**	**98,5**	**103,1**	**98.947,1**	**7,12**	**6,98**	**7,64**	**13.824.700**
Средневолжскія.												
Ярославская	216.674	11.458,4	11.990,6	— 532,2	— 135,3	95,5	98,6	8.980,1	7,51	7,66	8,98	1.196.100
Костромская	397.505	18.616,4	17.052,0	+ 1.564,4	+ 1.901,7	109,1	111,4	14.786,8	9,10	7,91	8,25	1.625.100
Нижегородская	522.701	29.744,2	24.348,5	+ 5.395,7	+ 473,8	122,1	101,6	24.319,1	12,69	12,90	11,08	1.917.000
Казанская	929.862	56.429,4	42.803,5	+13.625,9	+ 8.897,5	131,8	119,2	47.785,8	18,46	15,24	13,95	2.588.000
Симбирская	711.594	39.407,7	35.013,5	+ 4.394,2	— 4.337,1	112,5	90,1	33.269,9	17,88	20,61	16,57	1.860.400
Вятская	1.476.492	71.432,1	60.607,9	+10.824,2	+15.985,6	117,8	125,2	56.431,3	15,64	11,27	13,22	3.607.600
Итого	**4.254.828**	**227.088,2**	**191.816,0**	**+35.272,2**	**+22.786,2**	**118,4**	**111,1**	**185.573,0**	**14,49**	**12,88**	**12,31**	**12 794 200**
Заволжскія.												
Пермская	558.853	35.863,3	32.779,4	+ 3.083,9	+ 7.402,1	109,4	126,0	29.964,1	8,34	6,42	7,94	3.594.200
Уфимская	867.126	66.032,0	42.942,0	+23.090,0	+23.428,6	153,7	154,9	58.160,9	20,95	13,13	13,90	2.776 400
Оренбургская	70.522	2.711,6	2.613,9	+ 97,7	+ 381,5	103,7	116,3	2.222,1	1,15	1,00	1,14	1.933 100
Самарская	1.069.071	35.852,0	32.863,7	+ 2.988,3	— 1.965,6	109,1	94,8	29.083,6	8,43	9,10	8,33	3.451.500
Итого	**2.565 572**	**140.458,9**	**111.199,0**	**+29.259,9**	**+29.246,6**	**120,0**	**126,3**	**119.430,7**	**10,16**	**7,88**	**8,28**	**11.755.200**
Заднѣпровскія.												
Волынская	798.806	48.718,5	45.274,2	+ 3.444,3	+25.533,1	107,6	210,1	41.241,3	11,20	4,56	10,87	3.680.100
Кіевская	542.579	27.085,0	59.975,9	—32.890,9	— 3.085,2	45,0	89,7	21.735,5	5,00	5,53	12,68	4.345.100
Подольская	692.068	40.727,5	57.217,1	—16.489,6	+17.496,8	71,2	171,9	33.982,8	9,34	4,43	14,32	3.635.800
Бессарабская	523.146	22.001,1	35.579,0	—13.577,9	+ 2.933,5	61,8	115,7	17.440,5	7,44	5,94	13,71	2.343.400
Херсонская	605.959	12.784,2	43.775,7	—30.991,5	— 6.488,0	29,2	66,3	8.815,8	2,63	4,01	11,73	3.346.200
Итого	**3.162.558**	**151.316,3**	**241.821,9**	**90.505,6**	**+36.390,2**	**62,5**	**137,1**	**123.215,9**	**6,50**	**4,85**	**12,59**	**17.350.600**

ОБЛАСТИ и ГУБЕРНІИ. Régions et gouvernements.	Посѣвная площадь въ 1908 г. въ десятинахъ. Superficie emblavée en 1908, en déciatines.	Общій сборъ въ 1908 г. Récolte totale en 1908.	Средній сборъ за пятилѣтіе 1903—1907. Moyenne quinquennale 1903—1907.	Переборъ (+) или недоборъ (—). Excédent (+) ou déficit (—). Противъ. Comparé à. Средн. за пятилѣтіе 1903-1907. La moyenne quinquennale.	1907.	%отношеніе урожая 1908 г. къ сбору. Rapport % de la récolte 1908 à. Среднему за пятилѣтіе 1903—1907. La moyenne quinquennale.	1907.	Остатокъ 1908 г. за вычетомъ посѣва въ тысячахъ пудовъ. Produit net de la récolte 1908 en milliers de pouds.	Остатокъ за посѣвомъ на 1 душу нас. об. пола. Produit net par habitant. 1908.	1907.	Средн. за пятилѣтіе 1903-1907. La moyenne quinquennale.	Населеніе къ 1908 г. (приблизительно). Population en 1908 (approximativement).
		Въ тысячахъ пудовъ. En milliers de pouds.							Пудовъ. En pouds.			
1	2	3	4	5	6	7	8	9	10	11	12	13
Южныя Степныя.												
Екатеринославск.	205.644	4 421,8	19.122,9	— 14.701,1	— 17.774,6	23,1	19,9	2.911,3	1,02	6,94	6,20	2.854.900
Таврическая . .	652.647	26.158,2	38.132,7	— 11.974,5	— 17.276,3	68,6	60,2	21.434,2	12,65	22,35	19,74	1.695.100
Донск. Войска обл.	1.074.743	12.665,7	25.981,9	— 13.316,2	— 22.091,4	48,0	36,4	7.707,5	2,37	9,31	6,83	3 256.400
Астраханская . .	139.574	1.384,3	2.066,1	— 681,8	— 2.469,2	62,1	30,6	957,6	0,82	2,89	1,45	1.201.100
Итого . . .	**2.072.608**	**44.630,0**	**85.303,6**	**— 40.673,6**	**— 59.611,5**	**52,3**	**42,8**	**33.010,6**	**3,66**	**10,18**	**8,42**	**9.007.500**
Днѣпровско-Донскія												
Черниговская .	596.041	16.249,6	25.889,6	— 9.640,0	+ 1.109,8	62,7	107,3	11.576,8	4,06	3,61	7,65	2.852.600
Полтавская . .	546.310	14.516,6	44.119,8	— 29.603,2	— 25.008,1	32,9	36,7	9.867,0	2,84	9,91	11,76	3.469.200
Орловская	722.021	22.780,1	35.681,4	— 12.901,3	— 13.065,7	63,8	63,5	16 381,4	6,70	12,20	12,20	2.445.900
Курская	821.353	27.445,2	48.992,3	— 21.547,1	— 25.607,2	56,2	51,7	20.064,4	6,92	15,80	14,91	2.900 100
Харьковская. . .	442.961	15.742,3	26.966,1	— 11·223,8	— 12.175,2	58,4	56,4	11.957,0	3,84	7,65	7,72	3.115.400
Воронежская . .	771.555	30.255,7	42.388,3	— 12.132,6	— 19.756,1	71,3	60,4	23.695,5	7,37	18,84	12,73	3.213.100
Итого . . .	**3.900 241**	**126.989,5**	**224.037,5**	**— 97.048,0**	**— 94.502,5**	**56,6**	**57,3**	**93.542,1**	**5,20**	**10,46**	**10,98**	**17.996.300**
Волжско-Донскія.												
Тамбовская . .	1.019.854	55.712,8	66.962,0	— 11.249,2	— 23.444,8	83,2	70,3	46.514,0	10,92	21,21	18,86	3.342.500
Пензенская . . .	694.727	40.789,6	33.033,8	+ 7.755,8	— 1.821,6	123,4	95,7	34.481,7	19,73	21,07	16,32	1.747.000
Саратовская . .	1.141.428	41.583,0	45.546,9	— 3.963,9	— 12.531,7	91,3	76,8	33.359,9	11,18	12,18	12,80	2.984.500
Итого . . .	**2.856.009**	**138.085,4**	**145.542,7**	**— 7.457,3**	**— 37.798,1**	**95,5**	**78,5**	**114.355.6**	**14,15**	**20,68**	**16,25**	**8.074.000**
Итого въ 50 губ.	**25.811.540**	**1159065,5**	**1307867,5**	**—148.802,0**	**— 52.271,3**	**88.6**	**95,7**	**929.350 2**	**8,20**	**8.72**	**9,31**	**113.341.000**
Предкавказскія.												
Кубанская . . .	1.147.072	75.916,5	73.052,8	+ 2.863,7	+ 9.873,2	103,9	114,9	65.090,5	27,31	23,30	27,42	2.383 500
Ставропольская.	732.270	14.842,2	31.855,6	— 17.013,4	— 18.452,3	46,6	44,5	9.622,1	8,95	25,77	25,12	1.075.300
Терская	211 484	8.986,4	8.972,4	+ 14,0	+ 1.388,6	100,7	118,3	7.040,5	6,45	5,24	6,89	1.091.700
Итого . . .	**2.090.826**	**99.745,1**	**113.880,8**	**— 14.135,7**	**— 7.190,5**	**87,5**	**93,3**	**81.753,1**	**17,97**	**19,54**	**21,92**	**4.550.500**
Итого въ 53 губ. и обл.	**27.902.366**	**125.8810,6**	**142.1748,3**	**—162.937,7**	**— 59.461,8**	**88,5**	**95,5**	**1.011.103,3**	**8,57**	**9,13**	**10,38**	**117.891.500**
Привислинскія.												
Варшавская . .	365.810	27.115,7	22.971,1	+ 4.144,6	+ 3.465,7	118,0	114,6	22.992,4	9,74	8,53	8,55	2.359.600
Калишская . . .	287.739	21 428,9	18.958,9	+ 2.470,0	+ 1.198,9	113,0	105,9	18.141,5	17,28	16,86	16,27	1.026.400
Кѣлецкая	163.703	8.363,5	10.813,8	— 2.450,3	— 1.616,8	77,3	83,8	6.420,3	6,83	8,50	9,74	940.300
Ломжинская . .	127.376	7.995,0	8.441,6	— 446,6	— 72,4	94,7	99,1	6.561,8	9,81	9,76	10,53	668.800
Люблинская . .	296.449	21.617,5	19.951,0	+ 1.666,5	+ 5.942,8	108,4	137,9	18.302,7	12,96	8,80	12,26	1.411.900
Петроковская .	266.577	16.212,9	13.780,5	+ 2.432,4	+ 406,1	117.6	102,6	13.174,9	7,52	7,39	6,53	1.750.600
Плоцкая	220.792	16.699.9	15 088,5	+ 1.611,4	+ 150,0	110,6	100,9	14.255,5	22,49	22,27	20,37	633.500
Радомская . . .	204.999	11.012,3	10.991,2	+ 21,1	— 358,5	100,1	96,8	8.699,5	8,93	9,52	9,47	974.500
Сувалкская . . .	161.128	9.091,1	9.767,3	— 676,2	— 52,0	93,1	99,4	7.230,1	11,23	11,11	12,19	643.600
Сѣдлецкая . . .	240.529	15.604,5	13.995,5	+ 1.609,0	+ 2.131,0	111,5	115,7	12.874,8	13,50	11,80	12,69	938.900
Итого . . .	**2.335.102**	**155 141,3**	**144.759,4**	**+ 10.381,9**	**+ 11.194,8**	**107,1**	**107,8**	**128.653,5**	**11,33**	**10,50**	**10,92**	**11.348.100**
Итого въ 63 губ. и обл. Европ. Россіи	**30.237.468**	**1413951,9**	**1566507,7**	**—152.555,8**	**— 48.267,0**	**90,1**	**96,7**	**1.139.756,8**	**8,82**	**9,26**	**10,43**	**129.239.600**
Закавказская.												
Черноморская. .	2.921	107,5	149,0	— 41,5	— 8,9	72,1	92,3	78,5	1,02	1,21	1,77	77.000
Итого . . .	**2.921**	**107,5**	**149,0**	**— 41,5**	**— 8,9**	**72,1**	**92,3**	**78,5**	**1,02**	**1,21**	**1,77**	**77.000**
Сибирскія.												
Тобольская . .	124.931	6.581,6	7.604,3	— 1.022,7	+ 1.643,2	86,5	133,3	5.403,5	3,14	2,27	3,87	1.720.800
Томская . . .	162.479	6.430,3	8.429,5	— 1.999,2	— 3.593,1	76,2	64,1	4.989,2	1,98	3,52	2,95	2.526.400
Енисейская . . .	106.946	5.037,5	6.051,6	— 1.014,1	— 1.287,8	83,2	79,6	4.012,4	5,82	8,17	7,94	688.800
Иркутская . . .	108 383	4.138,9	5.309,0	— 1.170,1	— 1.084,4	77,9	79,2	3.139,2	5,44	7,58	7,89	577.000
Итого . . .	**502.739**	**22.188,3**	**27.394,4**	**— 5.206,1**	**— 4.322,1**	**80,9**	**83,6**	**17.544,3**	**3,18**	**4,13**	**4,39**	**5.513.000**
Средне-Азіатскія.												
Тургайская . . .	2.919	60,3	54,7	+ 5,6	— 18,7	110,2	76,3	38,6	0,07	0,12	0,09	556.300
Акмолинская .	4.407	275,6	316,0	— 40,4	+ 46,4	87,2	120,2	242,3	0,30	0,26	0,24	808.700
Семипалатинская	596	24.5	61,4	— 36,9	— 25,9	39,9	48,6	19,5	0,02	0,05	0,08	801.000
Семирѣченская .	5.473	334,2	544,8	— 210,6	— 832,0	61,3	28,6	280,8	0,25	0,94	0,44	1.147.300
Итого . . .	**13.395**	**694,6**	**976,9**	**— 282,3**	**— 830,2**	**71,1**	**83,7**	**581,2**	**0,18**	**0,42**	**0,29**	**3.313.300**
Уральская обл. .	**30.447**	**1.127,5**	—	—	+ 501,7	—	**180,2**	**940,2**	**1,25**	**0,67**	—	**753.300**
Итого въ 10 губ. и обл. Азіат. Россіи	**549.502**	**24.117,9**	**28.520,3**	**— 5.529,9**	**— 4.659,5**	**84,5**	**83,8**	**19.144,2**	**1,98**	**2,56**	**4,33**	**9.656.600**
Всего въ 73 губ. и обл. Имперіи . .	**30.786.970**	**1438069,8**	**1595.028,0**	**—158.085,7 *)**	**— 52.926,5**	**90,1**	**96,5**	**1.158.901,0**	**8,34**	**8,79**	**10,00**	**138.896.200**

*) Сравненіе съ пятилѣтіемъ сдѣлано по 72 губ.—безъ Уральской области.

ОБЛАСТИ и ГУБЕРНІИ. Régions et gouvernements.	Посѣвная площадь въ 1908 г. въ десятинахъ. Superficie emblavée en 1908, en déciatines.	Общій сборъ въ 1908 г. Récolte totale en 1908.	Средній сборъ за пятилѣтіе 1903—1907. Moyenne quinquennale 1903—1907.	Переборъ (+) или недоборъ (—). Excédent (+) ou déficit (—). Противъ. Comparé à: Средн. за пятилѣтіе 1903-1907. La moyenne quinquennale.	Переборъ (+) или недоборъ (—). Excédent (+) ou déficit (—). Противъ. Comparé à: 1907.	% отношеніе урожая 1908 г. къ сбору. Rapport % de la récolte 1908 à: Среднему за пятилѣтіе 1903—1907. La moyenne quinquennale.	% отношеніе урожая 1908 г. къ сбору. Rapport % de la récolte 1908 à: 1907.	Остатокъ 1908 г. за вычетомъ посѣва въ тысячахъ пудовъ. Produit net de la récolte 1908 en milliers de pouds.	Ост. за посѣвомъ на 1 душу нас. об. пола. Produit net par habitant. 1908.	Ост. за посѣвомъ на 1 душу нас. об. пола. Produit net par habitant. 1907.	Вѣсъ четверти въ 1908 г. Poids d'une chetvert en 1908.
		Въ тысячахъ пудовъ. En milliers de pouds.							Пудовъ. En pouds.		
1	2	3	4	5	6	7	8	9	10	11	12
Сѣверныя.											
Архангельская	16 973	656,6	586,6	+ 70,0	+ 57,6	112,0	109,6	503,9	1,23	1,12	7,4
Вологодская	249.563	11.694,1	11.443,5	+ 250,6	— 129,2	102,2	98,9	9.595,0	6,17	6,28	8,6
Итого	**266.536**	**12.350,7**	**12.030,1**	**+ 320,6**	**— 71,6**	**102,7**	**99,4**	**10.098,9**	**5,14**	**5,21**	**8,4**
Озерныя.											
Олонецкая	51.209	2 449,0	2.087,3	+ 361,7	— 109,5	117,3	95,7	1 988,5	4,84	5,07	1,9
С.-Петербургская	113.640	6.868,3	5.051,4	+ 1.816,9	+ 1.569,3	135,9	129,6	5.733,0	2,25	1,66	8,8
Новгородская	277.826	12 956,7	10.298,1	+ 2.658,6	+ 570,7	125,8	104,6	10.469,7	6,52	6,28	8,8
Псковская	302.242	16.917,7	10.693,1	+ 6.224,6	+ 6.151,7	158,2	157,1	13.993,3	10,62	6,10	9,0
Итого	**744.917**	**39.191,7**	**28.129,9**	**+ 11.061,8**	**+ 8.182,2**	**139,3**	**126,4**	**32.184,5**	**5,47**	**4,09**	**8,9**
Прибалтійскія.											
Эстляндская	60.822	4.852,8	4.045,8	+ 807,0	+ 1.149,4	119,3	131,0	4.124,3	9,00	6,54	9,2
Лифляндская	152.322	11.452,2	9.574,0	+ 1.878,2	+ 2.295,8	119,6	125,1	9.792,6	6,84	5,27	9,1
Курляндская	126.487	8.374,5	8.293.7	+ 80,8	+ 358,4	100,9	104,4	7.017,1	9,66	9,14	9,0
Итого	**339 631**	**24.679,5**	**21.913,5**	**+ 2.766,0**	**+ 3.803,6**	**112,6**	**118,2**	**20.934,0**	**8,00**	**7,00**	**9,1**
Сѣверо-Западныя.											
Ковенская	388.145	19.662,9	18.046,1	+ 1.616,8	+ 1.489,3	108,9	108,2	15.819,0	9,21	8,49	8,4
Виленская	440.455	17.132,0	17.221,2	— 89,2	+ 2.915,2	99,4	120,5	13.290,7	7,15	5,65	8,6
Гродненская	375.636	18.684,8	18.324,2	+ 360,6	+ 1.881,7	101,9	111,2	15.458,9	8,13	7,31	8,7
Витебская	367.703	13.759,8	10.337,6	+ 3.422,2	+ 5.986,0	133,1	176,1	10.363,3	5,77	2,40	8,7
Могилевская	463.138	19.230,9	17.943,3	+ 1.287,6	+ 8.628,2	107,2	181,4	14.561,1	6,90	2,92	8,9
Минская	547.722	25.911,1	21.747,5	+ 4.163,6	+ 12.750,9	119,1	189,3	21.015,8	7,81	3,11	8,9
Итого	**2.582.799**	**114 381,5**	**103.619,9**	**+ 10.761,6**	**+ 33.651,3**	**110,4**	**141,7**	**90.508,8**	**7,49**	**4,79**	**8,8**
Центральныя.											
Московская	213.270	7.684,1	9.931,4	— 2.247,3	+ 980,4	77,4	114,6	5.178,1	1,84	1,49	8,6
Тверская	398.554	15.249,2	17.657,2	2.408,0	— 1.327,0	86,3	92,0	11.060,1	5,27	6,02	8,8
Смоленская	437.955	18.842.2	19.764,8	— 922,6	+ 5.642,9	95,7	142,7	13.532,1	7,39	4,53	8,8
Калужская	311.043	9.179,8	11.961,2	— 2.781,4	+ 1.846,0	76,7	125,2	5.270,4	3,90	2,33	8,7
Тульская	566.251	28.633,9	26.073,2	+ 2.560,7	— 2.015,5	109,9	93,0	23.032,3	13,38	15,02	8,9
Рязанская	585.168	33 075,1	29.069,5	+ 4.005,6	— 1.921,6	113,7	93,3	27.347,0	12,51	13,71	8,9
Владимірская	399.567	17.548,3	17.545,1	+ 3,2	+ 986,2	100,2	195,9	12.951,8	7,04	6,81	8,7
Итого	**2.911.808**	**130.212,6**	**132.002,4**	**— 1.789,8**	**+ 4.191,4**	**98,6**	**103,3**	**98.371,8**	**7,12**	**6,93**	**8,8**
Средневолжскія.											
Ярославская	216.660	11.457,2	11.989,3	— 532,1	— 135,4	95,6	98,8	8.979,1	7,51	7,66	8,6
Костромская	397.317	18.609,7	17.048,1	+ 1.561,6	+ 1.896,3	109,1	111,3	14.781,8	9,10	7,91	8,6
Нижегородская	521.846	29.682,4	24.218,6	+ 5.463,8	+ 502,2	122,1	118,8	24.266,0	12,66	12,86	8,8
Казанская	928.446	56.334,2	42.800,2	+ 13.534,0	+ 8.808,9	131,6	118,5	47.702,0	18,43	15,15	8,5
Симбирская	711.353	39.398,7	34.982,7	+ 4.416,0	4.321,2	112,6	90,1	33.262,9	17,88	20,60	8,9
Вятская	1.476.492	71.432,1	60.536,9	+ 10.895,2	+ 15 985,6	118,0	129,1	56.431,3	15,64	11,27	8,2
Итого	**4.252.114**	**226.914,3**	**191.575,8**	**+ 35.338,5**	**+ 22.736,4**	**118,4**	**111,1**	**185.423,1**	**14,48**	**12,86**	**8,6**
Заволжскія.											
Пермская	558.811	35.861,3	2.756,9	+ 3.104,4	+ 7.404,6	109,4	126,1	29.962,5	8,34	6,42	8,2
Уфимская	860.579	65.652,5	42.926,9	+ 22.725,6	+ 23.050,2	152,9	154,1	57.853,4	20,84	13,13	8,4
Оренбургская	70.007	2.698,0	2.556,4	+ 141,6	+ 375,3	105,5	116,1	2 211,9	1,14	1,00	8,0
Самарская	1.068.975	35.849,8	32.843,9	+ 3.005,9	— 1.941,8	109,1	94,8	29.081,8	8,43	9,09	8,0
Итого	**2.558.372**	**140.061,6**	**111.084,1**	**+ 28.977,5**	**+ 28.888,3**	**126,8**	**125,9**	**119.109,6**	**10,13**	**7,88**	**8,2**
Заднѣпровскія.											
Волынская	558.066	31.994,5	28.934,8	+ 3.059,7	+ 18.344,9	110,6	234,4	26.841,7	7,29	2,53	9,3
Кіевская	353.277	17.078,7	29.713,5	— 12.634,8	— 2.836,4	57,5	85,8	13.546,6	3,12	3,77	8,9
Подольская	297.777	17.541,5	21.877,6	— 4.336,1	+ 8.231,6	80,1	188,4	14.557,9	4,00	1,75	9,2
Бессарабская	180.573	6.567,1	11.004,3	— 4.437,2	+ 847,5	59,6	114,8	5.074,9	2,16	1,75	8,9
Херсонская	320.122	6.915,7	24.518,8	— 17.603,1	— 3.944,5	28,2	63,7	4.828,8	1,44	2,30	9,1
Итого	**1.709.815**	**80.097,5**	**116.049,0**	**— 35.951,5**	**+ 20.643,1**	**69,0**	**134,7**	**64.849,9**	**3,14**	**2,52**	**9,0**

ОБЛАСТИ и ГУБЕРНІИ. Regions et gouvernements.	Посѣвная площадь въ 1908 г. въ десятинахъ. Superficie emblavée en 1908 en déciatines.	Общій сборъ въ 1908 г. Récolte totale en 1908.	Средній сборъ за пятилѣтіе 1903—1907. Moyenne quinquennale 1903—1907.	Переборъ (+) или недоборъ (—) Excédent (+) ou déficit (—) Противъ. Comparé à. Средн. за пятилѣтіе 1903-1907. La moyenne quinquennale.	1907.	% отношеніе урожая 1908 г. къ сбору. Rapport % de la récolte 1908 à Среднему за пятилѣтіе 1903—1907. La moyenne quinquennale	1907.	Остатокъ 1908 г. за вычетомъ посѣва въ тысячахъ пудовъ. Produit net de la récolte 1908 en milliers de pouds.	Ост. за посѣвомъ на 1 душу нас. об пола Produit net par habitant. 1908.	1907.	Вѣсъ четверти въ 1908 г. Poids d'une tchetverteen 1908.
		Въ тысячахъ пудовъ. En milliers de pouds.							Пудовъ. En pouds.		
1	2	3	4	5	6	7	8	9	10	11	12
Южныя степныя.											
Екатеринославск.	130.002	2.324,5	11.375,0	— 9.050,5	— 9.359,0	20,4	19,9	1.421,8	0,50	3,63	9,3
Таврическая . .	183.701	4.776,4	10.233,5	— 5 457,1	— 4.049,8	46,6	54,1	3.762,2	2,22	4,41	9,0
Донск. Войска обл.	886.951	9.957,0	19.971,3	—10.014,3	—16.982,9	49,8	36,9	6.019,3	1,85	7,25	9,1
Астраханская . .	130.842	1.383,6	1.842,6	— 459,0	— 1.915,0	75,1	41,9	986,6	0,82	2,48	7,8
Итого . . .	**1 331.496**	**18.441,5**	**43.422,4**	**—24.980,9**	**—32.306,7**	**42,5**	**36,3**	**12.189,9**	**1,35**	**4,94**	**9,0**
Днѣпров.-Донскія.											
Черниговская . .	587.308	15.823,0	25.210,7	— 9.387,7	+ 1.267,7	62,7	108,7	11.226,7	3,94	3,43	8,2
Полтавская . . .	469.196	12.384,2	35,684,3	—23.300,1	—19.598,9	34.7	38,2	8.374,7	2,41	8,13	8,3
Орловская	702.573	21.909,0	33.307,5	- 11.398,5	-11.795,2	65,7	64,1	15.700,5	6,42	11,43	8,7
Курская.	739.984	23.314,8	42.660,4	—19.345,6	--23.622,6	54,7	49,7	16.674,4	5,75	13,97	8,5
Харьковская . .	367.272	11.720,6	21.348,8	-- 9.628,2	—10.727,2	54.9	52,2	8.558,6	2,75	6,12	9,8
Воронежская. . .	739.383	28.887,9	39.583,6	—10.695,7	—19.159,8	73,0	60,1	22.593,3	7,03	18,31	9,1
Итого . . .	**3.605.716**	**114.039,5**	**197.795,3**	**—83.755,8**	**—83.996,0**	**57,7**	**57,5**	**83.128,2**	**4,62**	**9,34**	**8,7**
Волжско-Донскія.											
Тамбовская . . .	1.013.882	55.419,9	65.696,6	—10.276,7	—22.854,9	84,4	70,8	46.276,2	10,85	20,97	9,0
Пензенская. . . .	690.637	40.605,2	32.865,1	+ 7.740,1	— 1.810,6	123,6	95,7	34 335,8	19,65	20,97	9,2
Саратовская. . .	1.135.858	41.412,7	45.108,0	— 3.695,3	—12.450,1	91,8	76,9	33.230,2	11,14	22,11	8,8
Итого . .	**2.840.377**	**137.437,8**	**143.669,7**	**-- 6.231,9**	**--37,115,6**	**95,7**	**78,7**	**113.842,2**	**14,09**	**20,52**	**9,0**
Итого въ 50 губ.	**23.143.581**	**1037.808,2**	**1101.292,1**	**- 63.483,9**	**—31.393,6**	**94,2**	**97,1**	**830.640,9**	**7,33**	**7,69**	**8,8**
Предкавказскія.											
Кубанская . . .	133.500	9.019,8	9.668,1	— 648,3	+ 1.204,9	93,4	115,4	7 813,2	3,28	2,71	9,8
Ставропольская.	23.228	430,9	1.048,0	— 617,1	— 372,1	41,1	53,6	272,4	0,25	0,62	9,5
Терская	46.547	1.308,8	1.935,6	— 626,8	— 597,5	67,6	68,6	908,5	0,83	1,30	9,0
Итого . . .	**203.275**	**10.759,5**	**12.651,7**	**— 1.892,2**	**+ 235,3**	**85,0**	**102,2**	**8.994,1**	**1,98**	**1,88**	**9,7**
Итого въ 53 губ. и обл.	**23.346.856**	**1048.567,7**	**1113.943,8**	**--65.376,1**	**—31.158,3**	**94,1**	**97,1**	**839.635,0**	**7,12**	**7,46**	**9,1**
Привислинскія.											
Варшавская . . .	297.384	21.400,9	17.739,1	+ 3.661,8	+ 2.525,1	120,6	113,4	18.073,3	7,66	6,82	9,3
Калишская. . . .	245.864	17.676,5	15,843,1	+ 1.833,4	+ 563,6	111,6	103,3	14.882,8	14,11	14,23	9,3
Кѣлецкая . . .	105.890	5.047,4	6.465,9	— 1.418,5	— 848,1	78,1	85,6	3.810,1	4,05	4,94	9,0
Ломжинская . . .	105.891	6.477,2	6.759,0	- 281,8	— 494,7	95,4	92,9	5.292,9	7,91	8,50	9,5
Люблинская . . .	204.261	13.389,5	12.683,7	+ 705,8	+ 3.925,7	105,5	141,4	11,140,9	7,89	5,20	9,2
Петроковская. . .	239.429	14.192,7	12.125,7	+ 2.067,0	+ 373,0	117'4	102.7	11.473,0	6,55	6,43	9,3
Плоцкая	173.888	12.680,8	11.669,6	+ 1.011,2	— 645,5	108,8	95,1	10.772,3	17,00	18,00	9,2
Радомская	173.063	8.959,1	8.866,8	+ 92,3	— 360,0	101,4	96,1	7.022,0	7,21	7,74	9,1
Сувалкская . .	138.023	7.569,0	8.172,4	— 603,4	— 563,9	92,6	93,1	5.980.5	9,29	10,11	9,3
Сѣдлецкая. . . .	203.482	12.837,9	11.535,2	+ 1 302,7	+ 1 601,8	111,2	114,2	10.535,1	11,01	9,80	9,5
Итого . . .	**1.887.175**	**120.231,0**	**111.860,5**	**+ 8.370,5**	**+ 6.077,0**	**108,3**	**105,3**	**98.982,9**	**8,72**	**8,31**	**9,3**
Итого въ 63 губ. и обл. Европ. Россіи.	**25.234.031**	**1168.798,7**	**1225.804,3**	**--57.005,6**	**--25.081,3**	**95,3**	**97,9**	**938.617,9**	**7,26**	**7,54**	**9,2**
Закавказская.											
Черноморская . .	371	12,3	17,8	— 5,5	— 5,6	69,1	69,1	8,8	0,11	0,19	9,2
Итого . . .	**371**	**12,3**	**17,8**	**— 5,5**	**— 5,6**	**69,1**	**69,1**	**8,8**	**0,11**	**0,19**	**9,2**
Сибирскія.											
Тобольская . . .	124.756	6.572,1	7.585,6	— 1.013,5	+ 1.644,4	86,6	133,4	5.395,7	3,14	2,27	8,5
Томская	159.943	6.338,3	8.353,8	— 2.015,5	— 3.611,4	75,8	63,7	4.918,6	1,95	3,49	8,2
Енисейская . . .	105.387	4.943,1	5.978,8	— 1.035,7	— 1.292,9	82,7	79,2	3.933,2	5,71	8,05	8,2
Иркутская . . .	108.333	4.137,5	5.309,0	— 1.171,5	— 1.085,8	77,9	79,2	3.138,3	5,44	7,58	8,4
Итого. . . .	**498.419**	**21.991,0**	**27.227,2**	**— 5.236,2**	**— 4.345,7**	**80,7**	**83,5**	**17.385,8**	**3,15**	**4,10**	**8,4**
Средне-Азіатскія.											
Тургайская . . .	2.879	60,0	54,1	+ 5,9	— 17,9	110,9	77,0	38,6	0,07	0,12	8,7
Акмолинская .	4.388	274,8	315,1	— 40,3	+ 46,6	87,2	129,2	241,6	0,30	0,26	8,4
Семипалатинская.	531	20,6	45,8	— 25,2	— 29,8	44,9	40,8	16,2	0,02	0,05	8,1
Семирѣченская .	799	49,5	212.7	-- 163,2	— 708,4	23,2	6,5	42,1	0,04	0,62	8,3
Итого . . .	**8.597**	**404,9**	**627,7**	**— 222,8**	**— 709,5**	**64,5**	**36,3**	**338,5**	**0,11**	**0,30**	**8,4**
Уральская обл. . .	**30.447**	**1.127,5**	—	—	+ 501,7	—	**180,2**	**940,2**	**1,25**	**0,67**	**8,0**
Итого въ 10 губ. и обл. Азіат. Россіи.	**537.834**	**23.535,7**	**27.872,7**	**— 5.464,5**	**— 4.559,1**	**80,4**	**83,7**	**18.673,3**	**1,93**	**2,50**	**8,5**
Всего въ 73 губ. и обл. Имперіи. .	**25.771.865**	**1192.334,4**	**1253.677,0**	**—62.470,1**	**—29.640,4**	**95,2**	**97,6**	**957.291,2**	**6,89**	**7,19**	**9,1**

Сравненіе съ пятилѣтіемъ сдѣлано по 72 губ. -безъ Уральской области.

Озимая пшеница. Froment d'hiver.

ОБЛАСТИ и ГУБЕРНІИ. Régions et gouvernements.	Посѣвная площадь въ 1908 г. въ десятинахъ. Superficie emblavée en 1908 en déciatines.	Общій сборъ въ 1908 г. Récolte totale en 1908.	Средній сборъ за пятилѣтіе 1903—1907. Moyenne quinquennale 1903—1907.	Переборъ (+) или недоборъ (—) Excédent (+) ou déficit (—). Противъ. Comparé à: Средн. за пятилѣтіе 1903-1907. La moyenne quinquennale.	1907.	% отношеніе урожая 1908 г. къ сбору. Rapport % de la récolte 1908 à: Среднему за пятилѣтіе 1903—1907. La moyenne quinquennale	1907.	Остатокъ 1908 г. за вычетомъ посѣва въ тысячахъ пудовъ. Produit net de la récolte 1908 en milliers de pouds.	Ост. за посѣвомъ на 1 душу нас. об. пола. Produit net par habitant. 1908.	1907.	Вѣсъ четверти въ 1908 г. Poids d'une tchetverte en 1908.
		Въ тысячахъ пудовъ. En milliers de pouds							Пудовъ. En pouds.		
1	2	3	4	5	6	7	8	9	10	11	12
Сѣверныя.											
Архангельская	—	—	—	—	—	—	—	—	—	—	—
Вологодская	—	—	0,9	— 0,9	—	—	—	—	—	—	—
Итого	—	—	**0,9**	— **0,9**	—	—	—	—	—	—	—
Озерныя.											
Олонецкая	—	—	0,1	— 0,1	— 0,1	—	—	—	—	0,00	—
С.-Петербургская	178	10,6	12,4	— 1,8	+ 3,9	85,5	158,2	8,8	0,00	0,00	9,7
Новгородская	236	13,6	5,7	+ 7,9	+ 6,6	238,6	194,3	11,5	0,01	0,00	9,7
Псковская	4.198	182,6	206,5	— 23,9	— 9.7	88,4	94,9	140,7	0,11	0,11	9,5
Итого	**4.612**	**206,8**	**224,7**	— **17,9**	+ **0,7**	**92,1**	**100,3**	**161,0**	**0,00**	**0,08**	**9,5**
Прибалтійскія.											
Эстляндская	2.545	203,2	211,4	— 8,2	+ 22,6	96,1	112,5	172,3	0·38	0,33	10,0
Лифляндская	5.092	348,1	437,5	— 89,4	— 40,0	79,5	90,0	295,2	0,21	0,23	9,6
Курляндская	27.026	2.137,6	2.257,2	— 119,6	+ 207,8	94,7	110,8	1.842,9	2,54	2,21	9,6
Итого	**34.663**	**2.688,9**	**2.906,1**	— **217,2**	+ **190,4**	**92,5**	**107,6**	**2.310,4**	**0,88**	**0,36**	**9,6**
Сѣверо-Западныя.											
Ковенская	48.162	3.039,2	2.945,1	+ 94,1	+ 625,9	103,2	126,0	2 541,9	1,48	1,14	9,2
Виленская	10.900	401,3	554,0	— 152,7	+ 84,3	72,4	126,6	300,1	0,16	0,12	9,3
Гродненская	20.294	1.175,4	1.479,4	— 304,0	+ 100,5	79,4	109,3	987,1	0,52	0,47	9,2
Витебская	5.107	190,1	190,6	— 0,5	+ 56,8	99,7	142,6	141,5	0,08	0,05	9,1
Могилевская	3.999	190,6	158,5	+ 32,1	+ 77,7	120,2	168,8	148,0	0,07	0,04	9,7
Минская	16.453	1.110,3	1.072,0	+ 38,3	+ 336,2	103,6	143,4	959,0	0,36	0,23	9.5
Итого	**104.915**	**6.106,9**	**6.399,6**	— **292,7**	+ **1.281,4**	**95,4**	**126,5**	**5 077,6**	**0,42**	**0,33**	**9,3**
Центральныя.											
Московская	47	2,8	1,2	+ 1,6	+ 2,1	233,3	700,0	2,2	0,00	0,00	8,1
Тверская	62	2,9	4,8	— 1,9	+ 1,2	60,4	170,6	2,3	0,00	0,00	8,6
Смоленская	345	26,9	24,9	+ 2,0	+ 1,9	108,0	107,6	23,1	0,01	0,09	9,9
Калужская	958	58,9	68,0	— 9,1	+ 20,7	86,7	154,2	46,4	0,00	0,02	9,3
Тульская	5.960	415,8	567,1	— 151,3	— 17,9	73,3	95,9	356,0	0,21	0,22	9,8
Рязанская	1.124	70,3	253,2	— 182,9	— 120,9	27,7	36,7	59,3	0,02	0,08	10,0
Владимірская	1.347	101,0	0,5	+ 100,5	+ 101,0	—	—	86,0	0,01	—	9,0
Итого	**9.843**	**678,6**	**919,7**	— **241,1**	— **11,6**	**73,8**	**98,3**	**575,3**	**0,00**	**0,05**	**9,1**
Средневолжскія.											
Ярославская	14	1,2	1,3	— 0,1	+ 0,1	92,3	109,1	1,0	0,00	0,00	9,2
Костромская	188	6,7	3,9	+ 2,8	+ 5,4	170,8	515,4	5,0	0,00	0,00	9,3
Нижегородская	855	61,8	129,9	— 68,1	— 28,4	47,6	68,5	53,1	0,03	0,04	9,3
Казанская	1.416	95,2	3,3	+ 91,9	+ 88,6	—	—	83,8	0,03	0 09	10,8
Симбирская	241	9,0	30,8	— 21,8	— 15,9	29,2	34,1	7,0	0,00	0,01	7,7
Вятская	—	—	71,0	— 71,0	—	—	—	—	—	—	—
Итого	**2.714**	**173,9**	**240,2**	— **66,3**	+ **49,8**	**72,4**	**139,3**	**149,9**	**0.01**	**0,02**	**9,4**
Заволжскія.											
Пермская	42	2,0	22,5	— 20,5	— 2,5	8,8	44,4	1,6	0,00	0,00	10,0
Уфимская	6.547	379,5	15,1	+ 364,4	+ 378,4	—	—	307.5	0,11	0,00	10,0
Оренбургская	515	13,6	57,5	— 43,9	+ 6,2	23,7	183,7	10.2	0,01	0,00	8,5
Самарская	96	2,2	19,8	— 17,6	— 23.8	11,1	8,5	1,8	0,00	0,01	8,3
Итого	**7.200**	**397,3**	**114,9**	+ **282,4**	+ **358,3**	**345,8**	**1.018,6**	**321,1**	**0.03**	**0,00**	**9,8**
Задніѣпровскія.											
Волынская	240.740	16.724,0	16.339,4	+ 384,6	+ 7.188,2	102,3	175,3	14.399,6	3,91	2,03	10,6
Кіевская	189.302	10.006,3	30.262,4	— 20.256,1	— 248,8	33,6	97,5	8.188,9	1,88	1,76	9,5
Подольская	394.291	23.186,0	35.339,5	— 12.153,5	+ 9.265,2	65,6	166,5	19.424,9	5,34	2,68	9,7
Бессарабская	342.573	15.434,0	24.574,7	— 9.140,7	+ 2.086,0	62,8	115,6	12.365,6	5,28	4,19	9,5
Херсонская	285.837	5.868,5	19.256,9	— 13.388,4	— 2.543,5	30,5	69.7	3.987,0	1,19	1,71	9,7
Итого	**1.452.743**	**71.218,8**	**125.772,9**	— **54.554,1**	+ **15.747,1**	**56,6**	**128,4**	**58.366,0**	**3,36**	**2,33**	**9,7**

ОБЛАСТИ и ГУБЕРНІИ. Régions et gouvernements.	Посѣвная площадь въ 1908 г. въ десятинахъ. Superficie emblavée en 1908, en déciatines.	Общій сборъ въ 1908 г. Récolte totale en 1908.	Средній сборъ за пятилѣтіе 1903—1907. Moyenne quinquennale 1903—1907.	Переборъ (+) или недоборъ (—) Excédent (+) ou déficit (—) Противъ. Comparé à. Средн. за пятилѣтіе 1903-1907. La moyenne quinquennale.	1907.	% отношеніе урожая 1908 г. къ сбору. Rapport % de la récolte 1908 à Среднему за пятилѣтіе 1903—1907. La moyenne quinquennale.	1907.	Остатокъ 1908 г. за вычетомъ посѣва въ тысячахъ пудовъ. Produit net de la récolte 1908 en milliers de pouds.	Ост. за посѣвомъ на 1 душу нас. об. пола Preduit net par habitant. 1908.	1907.	Вѣсъ четверти въ 1908 г. Poids d'une chetvorte en 1908.
		Въ тысячахъ пудовъ.	En milliers de pouds.						Пудовъ. En pouds.		
1	2	3	4	5	6	7	8	9	10	11	12
Южныя степныя.											
Екатеринославск.	75.642	2.097,3	7.747,9	— 5.650,6	— 8.415,6	27,7	19,9	1.489,5	0,52	3,31	9,8
Таврическая . . .	468.946	21.381,8	27.899,2	— 6.517,4	— 13.226,5	76,6	61,8	17.672,0	10,43	17,94	9,8
Донск. Войска обл.	187.792	2.708,7	6.010,6	— 3.301,9	— 5.108,5	45,6	34,6	1.688,2	0,52	2,06	9,5
Астраханская . .	8.732	0.7	223.5	— 222,8	— 554,2	0,3	0,1	— 29,0	0,00	0,41	10,0
Итого . . .	**741.112**	**26.188,5**	**41.881,2**	**— 15.692.7**	**— 27.304,8**	**62,5**	**48,9**	**20.820,7**	**2,31**	**5,24**	**9,8**
Днѣпровско-Донскія.											
Черниговская . .	8.733	426,6	678.9	— 252,3	— 157,9	62,8	72,9	350,1	0,12	0,18	8,7
Полтавская . . .	77 114	2.132.4	8.435,5	— 6.303.1	— 5.049,2	25,3	29,6	1.492,3	0,43	1,78	9,0
Орловская . . .	19.448	871,1	2.373,9	— 1.502,8	— 1.270,5	36.7	40.7	680,9	0,28	0,77	9,8
Курская	81.369	4.130,4	6.331,9	— 2.201,5	— 1 984,6	65,2	67,5	3.390,0	1,17	1,83	9,6
Харьковская . .	75.689	4.021.7	5.617,3	— 1.595,6	— 1 448,0	71,6	73,4	3.398,4	1.09	1,53	9,5
Воронежская . .	32 172	1.367,8	2.804,7	— 1.436,9	— 596,3	44,1	69,6	1.102,2	0,34	0,53	9,8
Итого . . .	**294 525**	**12.950,0**	**26.242,2**	**— 13.292,2**	**— 10.506,5**	**49,4**	**55,2**	**10.413,9**	**0,58**	**1,12**	**9,6**
Волжско-Донскія.											
Тамбовская . . .	5.972	292,9	1.265,4	— 972,5	— 589,9	23,1	33,2	237,8	0,07	0,24	9,7
Пензенская . . .	4.090	184.4	168.7	+ 15,7	— 11,0	109,3	94,4	145,9	0,08	0,10	9,4
Саратовская . . .	5.570	170,3	438,9	— 268,6	— 81,6	38,8	67.6	129,7	0,04	0,07	9,8
Итого . . .	**15.632**	**647,6**	**1.873,0**	**— 1.225,4**	**— 682,5**	**34,6**	**48,7**	**513.4**	**0,06**	**0,16**	**9,6**
Итого въ 50 губ. .	**2.667.959**	**121.257,3**	**206 575,4**	**— 85.318,1**	**— 20.877,7**	**58,7**	**85,3**	**98.709,3**	**0,87**	**2,03**	**9,6**
Предкавказскія.											
Кубанская	1.013.572	66 896,7	63.384,7	+ 3.512,0	+ 8 668,3	105,5	114,9	57.277,3	24,03	20,59	10,0
Ставропольская . .	709.042	14.411.3	30.807,6	— 16.396,3	— 18.080,2	46,7	44.3	9.349,7	8,70	25,15	9,8
Терская	164.937	7.677,6	7.036,8	+ 640,8	+ 1.986,1	109,1	134.8	6.132,0	5,62	3,94	9,4
Итого . . .	**1.887 551**	**88.985,6**	**101.229,1**	**— 12.243.5**	**— 7,425,8**	**87,9**	**92,3**	**72.759,0**	**15,99**	**20,40**	**9,9**
Итого въ 53 губ. и обл.	**4.555 510**	**210.242.9**	**307.804.5**	**— 97.561,6**	**— 28.303,5**	**68,3**	**88,1**	**171.468,3**	**1,45**	**2,73**	**9,8**
Привислинскія.											
Варшавская . . .	68 426	5.714,8	5.232,0	+ 482,8	+ 940,6	109,2	119.7	4.919,1	2,08	1,71	9,7
Калишская . . .	41.875	3.752.4	3.115,8	+ 636,6	+ 635,3	120,4	120,6	3.258,7	3,17	2,63	9,7
Кѣлецкая	57.813	3.316,1	4.347,9	— 1.031,8	— 768,9	76 0	81,2	2.610,2	2,78	3,56	9,4
Ломжинская . . .	21.485	1.517,8	1.682,6	— 164,8	+ 422,3	90,2	138,5	1.268,9	1,90	1,26	9,8
Люблинская . . .	92.188	8.228,0	7.267,3	+ 960,7	+ 2.017,1	113,2	132,4	7.161,8	5,07	3,60	9,7
Петроковская . .	27.148	2.020,2	1.654,8	+ 365,4	+ 33,1	122,1	101.7	1.761,9	0,97	0,96	9,6
Плоцкая	46.904	4.019.1	3.418,9	+ 600,2	+ 795,7	117,5	124,6	3.483,2	5,49	4.27	9,6
Радомская	31.936	2 053,2	2.124,4	— 71,2	+ 1,5	96,6	100.7	1.677,5	1,72	1,78	9,5
Сувалкская . . .	23.105	1.522,1	1.594.9	— 72,8	+ 511,9	97,3	149.6	1.249,6	1,94	1,00	9,6
Сѣдлецкая . . .	37.047	2.766,6	2 460,3	+ 306,3	+ 529,2	112,5	123,6	2 339,7	2,49	2.00	9.7
Итого . . .	**447.927**	**34.910,3**	**32.898,9**	**+ 2.011,4**	**+ 5.117,8**	**106,1**	**117 2**	**29 670,6**	**2,61**	**2,67**	**9,6**
Итого въ 63 губ. и обл. Европ. Россіи.	**5.003.437**	**245 153,2**	**340 703,4**	**— 95 550,2**	**— 23.185.7**	**71,9**	**91,3**	**201.138,9**	**1,56**	**2,73**	**9,7**
Закавказская.											
Черноморская . .	2.550	95.2	131,2	— 36,0	— 3,3	72,6	96,6	69,7	0,91	1,02	9,8
Итого . . .	**2.550**	**95,2**	**131.2**	**— 36,0**	**— 3,3**	**72.6**	**96,6**	**69.7**	**0,91**	**1,02**	**9,8**
Сибирскія.											
Тобольская	175	9,5	18,7	— 9,2	— 1,2	50,8	88,8	7,8	0.00	0,00	9,3
Томская	2.536	92,0	75,8	+ 16,3	+ 18,3	124,5	124.8	70,6	0,03	0,03	9,6
Енисейская	1.559	94,4	72,8	+ 21,6	+ 5,1	129,6	105,7	79,2	0,11	0,12	9,1
Иркутская . . .	50	1,4	—	+ 1,4	+ 1,4	—	—	0,9	0,00	—	9,0
Итого . .	**4.320**	**197,3**	**167.2**	**+ 30,1**	**+ 23,6**	**118,0**	**113,5**	**158,5**	**0,03**	**0,03**	**9,5**
Средне-Азіатскія.											
Тургайская . . .	40	0,3	0,6	— 0,3	— 0,8	50,0	27,3	0,0	0,00	0,00	8,7
Акмолинская . .	19	0,8	0.9	— 0,1	— 0,2	88.8	80,0	0,7	0,00	0,00	9,6
Семипалатинская	65	3.9	15,6	— 11.7	+ 3,9	25,0	—	3.3	0,00		9,5
Семиречѣнская .	4.674	284,7	332,1	— 47,4	— 123,6	85,7	69,7	238,7	0,21	0,32	8,9
Итого . . .	**4.798**	**289,7**	**349,2**	**— 59,5**	**— 120,7**	**82,8**	**70,5**	**242,7**	**0.07**	**0.12**	**9,0**
Уральская	—	—	—	—	—	—	—	—	—	—	—
Итого въ 10 губ. и об. Азіатск. Россіи.	**11.668**	**582,2**	**647,6**	**— 65,4**	**— 100,4**	**8,9**	**85,1**	**470.9**	**0,05**	**0,06**	**9,3**
Всего въ 73 губ. и обл. Имперіи . . .	*) **5.015.105**	**245,735,4**	**341 351,0**	**— 95.615,6**	**— 23.286,1**	**72,0**	**91,3**	**201.509.8**	**1,45**	**1,60**	**9,6**

Сравненіе съ пятилѣтіемъ сдѣлано по 72 губ.—безъ Уральской области.
*) Сверхъ того съ 697 десятинъ сборъ въ 1908 г. не указанъ.

Озимый ячмень. L'orge d'hiver.

ОБЛАСТИ и ГУБЕРНІИ. Régions et gouvernements.	Посѣвная площадь въ 1908 г. въ десятинахъ. Superficie emblavée en 1908 en déciatines.	Общій сборъ въ 1908 г. Récolte totale en 1908.	Средній сборъ за пятилѣтіе 1903—1907. Moyenne quinquennale 1903—1907.	Переборъ (+) или недоборъ (—) Excédent (+) ou déficit (—) Противъ. Comparé à. Средн. за пятилѣтіе 1903-1907. La moyenne quinquennale.	1907.	% отношеніе урожая 1908 г. къ сбору. Rapport % de la récolte 1908 à Среднему за пятилѣтіе 1903—1907. La moyenne quinquennale.	1907.	Остатокъ 1908 г. за вычетомъ посѣва въ тысячахъ пудовъ. Produit net de la récolte 1908 en milliers de pouds.	Ост. за посѣвомъ на 1 душу нас. об. пол. Produit net par habitant. 1908.	1907.	Вѣсъ четверти въ 1908 г. Poids d'une tchetverte en 1908.
		Въ тысячахъ пудовъ. En milliers de pouds.							Пудовъ. En pouds.		
1	2	3	4	5	6	7	8	9	10	11	12
Сѣверныя.											
Архангельская	—	—	—	—	—	—	—	—	—	—	—
Вологодская	—	—	—	—	—	—	—	—	—	—	—
Итого	—	—	—	—	—	—	—	—	—	—	—
Озерныя.											
Олонецкая	—	—	—	—	—	—	—	—		—	—
С.-Петербургская.	—	—	—	—	—	—	—	—	—	—	—
Новгородская	—	—	—	—	—	—	—	—	—	—	—
Псковская	—	—	—	—	—	—	—	—	—	—	—
Итого	—	—	—	—	—	—	—	—	—	—	—
Прибалтійскія.											
Эстляндская	—	—	—	—	—	—	—	—	—	—	—
Лифляндская	—	—	—	—	—	—	—	—	—	—	—
Курляндская	—	—	—	—	—	—	—	—	—	—	—
Итого	—	—	—	—	—	—	—	—	—	—	—
Сѣверо-Западныя.											
Ковенская	267	14,7		—	+ 14,7	—	—	11,8	0,01	—	8,0
Виленская	51	1,6	—	—	+ 1,6	—	—	1,1	0,00	—	8,0
Гродненская	—	—	—	—	—	—	—	—	—	—	—
Витебская	—	—	—	—	—	—	—	—	—	—	—
Могилевская	—	—	—	—	—	—	—	—	—	—	—
Минская	14	1,0	—	—	0,6	—	62,5	0,8	0.00	0,00	8,1
Итого	**332**	**17,3**	—	—	+ **15,7**	—	**62,5**	**13,7**	**0,00**	**0,00**	**8,0**
Центральныя.											
Московская	—	—	—	—	—	—	—	—	—	—	—
Тверская	2	0,0	—	—	— 4 0	—	—	0,0	0,00	0,00	7,6
Смоленская	14	0,2	—	—	+ 0,2	—	—	0,0	0,00	—	7,0
Калужская	—	—	—		—	—	—	—	—	—	—
Тульская	—	—	—	—	— 0,7	—	—	—	—	0,00	—
Рязанская	—	—	—	—	—	—	—	—	—	—	—
Владимірская	—	—	—	—	—	—	—	—	—	—	—
Итого	**16**	**0,2**	—	—	— **4,5**	—	**4,3**	**0,0**	**0,00**	**0,00**	**7,2**
Средневолжскія.											
Ярославская	—	—	—	—	—	—	—	—	—		—
Костромская	—			—	—	—	—	—	—		—
Нижегородская	—	—	—	—	—	—	—	—	—	—	—
Казанская	—	—	—	—	—	—	—	—	—	—	—
Симбирская	—	—	—	—	—	—	—	—	—	—	—
Вятская	—	—		—	—	—	—	—	—	—	—
Итого	—	—	—	—	—	—	—	—	—	—	—
Заволжскія.											
Пермская	—	—	—	—	—	—	—	—	—	—	—
Уфимская	—	—	—	—	—	—	—	—	—	—	—
Оренбургская	—	—	—	—	—	—	—	—	—	—	—
Самарская	—	—	—	—	—	—	—	—	—	—	—
Итого	—	—	—	—	—	—	—	—	—	—	—
Заднѣпровскія.											
Волынская	457	22,5	—	—	— 21,5	—	51,1	18,5	0,01	0,01	8,1
Кіевская	102	8,9	—	—	— 12,6	—	41,4	7,8	0,00	0,00	10,0
Подольская	80	4,2	—	—	— 14,7	—	22,2	3,7	0,00	0,01	8,0
Бессарабская	337	9,7	—	—	— 4,3	—	60,3	6,9	0,00	0,00	7,4
Херсонская	1.240	40,8	—	—	+ 6,4	—	118,6	32,7	0,01	0,00	7,1
Итого	**2.216**	**86,1**	—	—	— **46,7**	—	**64,8**	**69,6**	**0,00**	**0,00**	**7,5**

ОБЛАСТИ и ГУБЕРНІИ. Réigions et gouvernements.	Посѣвная площадь въ 1908 г. въ десятинахъ. Superficie emblavée en 1908, en déciatines.	Общій сборъ въ 1908 г. Récolte totale en 1908.	Средній сборъ за пятилѣтіе 1903—1907. Moyenne quinquennale 1903—1907.	Переборъ (+) или недоборъ (—) Excédent (+) ou déficit (—) Противъ. Comparé à. Средн. за пятилѣтіе 1903-1907. La moyenne quinquennale.	1907.	% отношеніе урожая 1908 г. къ сбору. Rapport % de la récolte 1908 à Среднему за пятилѣтіе 1903—1907. La moyenne quinquennale	1907.	Остатокъ 1908 г. за вычетомъ посѣва въ тысячахъ пудовъ. Produit net de la récolte 1908 en milliers de pouds.	Ост. за посѣвомъ на 1 душу нас. об. поля Produit net par habitant. 1908.	1907.	Вѣсъ четверти въ 1908 г. Poids d'une tchetverte en 1908.
		Въ тысячахъ пудовъ. En milliers de pouds.							Пудовъ. En pouds.		
1	2	3	4	5	6	7	8	9	10	11	12
Южныя степныя.											
Екатеринославская	92	5,2	—	—	+ 5,2	—	—	4,5	0,00	—	9,3
Таврическая . .	5.564	179,1	—	—	— 34,8	—	83,7	134,9	0,08	0,10	8,0
Дон. Войска обл.	1.266	36,6	—	—	+ 6,3	—	120,7	30,2	0.01	0,01	8,8
Астраханская .	—	—	—	—	—	—	—	—	—	0,01	—
Итого . . .	**6.922**	**220,9**	—	—	**— 23,3**	—	**90,5**	**169,6**	**0,01**	**0,01**	**8,2**
Днѣпровско-Донскія.											
Черниговская .	—	—	—	—	—	—	—	—	—	—	—
Полтавская . .	—	—	—	—	—	—	—	—	—	—	—
Орловская . . .	—	—	—	—	—	—	—	—	—	—	—
Курская	—	—	—	—	—	—	—	—	—	—	—
Харьковская . .	—	—	—	—	—	—	—	—	—		—
Воронежская . .	—	—	—	—	—	—	—	—	—	—	—
Итого . . .	—	—	—	—	—	—	—	—	—	—	—
Волжско-Донскія.											
Тамбовская . .	—	—	—	—	—	—	—	—	—	—	—
Пензенская . . .	—	—	—	—		—	—	—	—	—	—
Саратовская . .	—	—	—	—	—		—	—	—	—	—
Итого . . .	—	—	—	—	—	—	—	—	—	—	—
Итого въ 50 губ. .	**9.486**	**324,5**	—	—	**— 58,8**	—	**84,7**	**252,9**	**0,00**	**0,00**	**8,0**
Предкавказскія.											
Кубанская . .	12 501	889,4	—	—	+ 171,9	—	123,9	770,9	0,32	0,25	9,2
Ставропольская .	4.459	154,0	—	—	+ 110,6	—	354,8	120,0	0,11	0,04	8,7
Терская . . .	42 042	1.805,0	—	—	+ 365,9	—	125,4	1.433,3	1,31	1,01	8,5
Итого . . .	**59.002**	**2.848,4**	—	—	**+ 648,4**	—	**129,4**	**2.324,2**	**0,52**	**0,38**	**8,6**
Итого въ 53 губ. и обл.	**68.488**	**3.172,9**	—	—	**+ 589,6**	—	**122,8**	**2.577,1**	**0,02**	**0,02**	**8,2**
Привислинскія.											
Варшавская . . .	335	20,0	—	—	+ 5,0	—	141,8	16,7	0,01	0,00	8,0
Калишская . . .	—	—	—	—	— 2,7	—	—	—	—	0,00	—
Кѣлецкая	—	—	—	—	—	—	—	—	—	—	—
Ломжинская . . .	—	—	—	—	—	—	—	—	—	—	—
Люблинская . . .	—	—	—	—	—	—	—	—	—	—	—
Петроковская .	—	—	—	—	— 1,6		—	—	—	0,00	—
Плоцкая	5	0,2	—	—	+ 0,2	—	—	0,2	0,00	—	8,2
Радомская . . .	—	—	—	—	—	—	—	—	—	—	—
Сувалкская . . .	—	—	—	—	—	—	—	—	—	—	—
Сѣдлецкая	—	—	—	—	—	—	—	—	—	—	—
Итого . . .	**340**	**20,2**	—	—	**+ 1,8**	—	**109,8**	**16,9**	**0,00**	**0,00**	**8,0**
Итого въ 63 губ. и обл. Европ. Россіи	**68.828**	**3.193,1**	—	—	**+ 591,4**	—	**122,7**	**2.594,0**	**0,02**	**0,02**	**8,2**
Закавказская.											
Черноморская .	148	5,5	—	—	+ 0,3	—	105,8	4,1	0,05	0,05	8,7
Итого . . .	**148**	**5,5**	—	—	**+ 0,3**	—	**105,8**	**4,1**	**0,05**	**0,05**	**8,7**
Сибирскія.											
Тобольская . . .	1	0,0	—	—	+ 0,0	—	—	0,0	0,0	—	7,3
Томская . .	—	—	—	—	—	—	—	—	—	—	—
Енисейская . . .	—	—	—	—	—	—	—	—	—	—	—
Иркутская	—	—	—	—	—	—	—	—	—	—	—
Итого . . .	**1**	**0.0**	—	—	**+ 0,0**		—	**0,0**	**0,0**	—	**7,3**
Средне-Азіатскія.											
Тургайская . . .	—	—	—	—	—	—	—	—	—	—	—
Акмолинская . .	114	6,4	—	—	+ 6,4	—	—	5,5	0,00	—	8,0
Семипалатинская	—	—	—	—	—	—	—	—	—	—	—
Семирѣченская .	114	3,5	—	—	+ 3,1	—	875,0	2,2	0,00	0,00	8,2
Итого . . .	**228**	**9,9**	—	—	**+ 9,5**	—	**2.475,0**	**7,7**	**0,00**	**0,00**	**8,1**
Уральская . . .	—	—	—	—	—	—	—	—	—	—	—
Итого въ 10 губ. и обл. Азіат. Россіи	**·377**	**15,4**	—	—	**+ 9,8**	—	**275,0**	**11,8**	**0,00**	**0,00**	**8,2**
Всего въ 73 губ. и обл. Имперіи .	*) **69.205**	**3.208,5**	—	—	**601,2**	—	**123,1**	**2.605,8**	**0,02**	**0,01**	**8,2**

*) Сверхъ того съ 435 десятинъ сборъ въ 1908 г. не указанъ.

Сборъ озимыхъ хлѣбовъ съ десятины въ 1908 г.

Récolte des céréales d'hiver par déciatine, en 1908.

ОБЛАСТИ и ГУБЕРНІИ. Régions et gouvernements.	Сборъ съ десятины. Récolte par déciatine. Озимой ржи. Du seigle d'hiver.	Озимой пшеницы. Du froment d'hiver.	Озимаго ячменя. D'orge d'hiver.
	Въ пудахъ. En pouds.		
1	2	3	4
Сѣверныя.			
Архангельская	38,8	—	—
Вологодская	46,9	—	—
Итого	**46,3**	—	—
Озерныя.			
Олонецкая	47,8	—	—
С.-Петербургская	60,4	59,4	—
Новгородская	46,6	57,5	—
Псковская	56,0	43,4	—
Итого	**52,4**	**44,9**	—
Прибалтійскія			
Эстляндская	79,8	79,8	—
Лифляндская	75,2	68,4	—
Курляндская	66,2	79,1	—
Итого	**72,7**	**77,6**	—
Сѣверо-Западныя.			
Ковенская	50,7	63,1	54,9
Виленская	38,9	36,8	31,6
Витебская	49,8	57,9	
Гродненская	37,4	57,2	—
Могилевская	41,5	47,7	—
Минская	47,3	67,5	71,4
Итого	**44,3**	**58,2**	**52,1**
Центральныя.			
Московская	36,0	59,6	—
Тверская	38,3	47,0	30,0
Смоленская	43,0	78,0	15,8
Калужская	29,5	61,5	—
Тульская	50,6	69,8	—
Рязанская	58,2	62,5	—
Владимірская	43,9	75,0	—
Итого	**44,7**	**68,8**	**16,0**
Средневолжскія.			
Ярославская	52,9	69,4	—
Костромская	46,8	35,7	—
Нижегородская	56,9	72,6	—
Казанская	60,7	67,2	—
Симбирская	55,4	37,5	—
Вятская	48,3	—	—
Итого	**53,4**	**64,1**	—
Заволжскія.			
Пермская	64,2	47,6	—
Уфимская	76,3	58,0	—
Оренбургская	38,5	26,3	—
Самарская	33,5	23,3	—
Итого	**54,7**	**55,2**	—
Заднѣпровскія.			
Волынская	57,3	69,5	49,1
Кіевская	48,3	52,9	86,9
Подольская	58,8	58,8	52,9
Бессарабская	36,2	45,1	28,9
Херсонская	21,6	20,5	32,9
Итого	**46,8**	**49,0**	**38,8**
Южныя Степныя.			
Екатеринославская	17,9	27,7	56,7
Таврическая	26,0	45,6	62,2
Донского Войска обл.	11,2	14,4	28,9
Астраханская	10,6	0,8	—
Итого	**13,8**	**35,3**	**31,9**

ОБЛАСТИ и ГУБЕРНІИ. Régions et gouvernements.	Сборъ съ десятины. Récolte par déciatine. Озимой ржи. Du seigle d'hiver.	Озимой пшеницы. Du froment d'hiver.	Озимаго ячменя. D'orge d'hiver.
	Въ пудахъ. En pouds.		
1	2	3	4
Днѣпровско-Донскія			
Черниговская	26,9	48,9	—
Полтавская	26,4	27,7	—
Орловская	31,2	44,8	—
Курская	31,5	50,8	—
Харьковская	31,9	53,1	—
Воронежская	39,1	42,5	—
Итого	**31,6**	**43,9**	—
Волжско-Донскія.			
Тамбовская	54,7	49,0	—
Пензенская	58,8	45,1	—
Саратовская	36,5	30,6	—
Итого	**48,4**	**41,4**	—
Итого въ 50 губ.	**44,9**	**45,4**	**34,2**
Предкавказскія.			
Кубанская	67,5	66,0	71,1
Ставропольская	18,5	20,3	34,5
Терская	28,1	46,5	42,9
Итого	**52,9**	**47,1**	**48,2**
Итого въ 53 губ. и обл.	**44,9**	**46,1**	**46,3**
Привислинскія.			
Варшавская	72,0	83,5	59,6
Калишская	71,9	89,6	—
Кѣлецкая	47,7	57,4	—
Ломжинская	61,3	70,6	—
Люблинская	65,6	89,3	—
Петроковская	59,3	74,4	—
Плоцкая	72,9	85,7	45,9
Радомская	51,8	64,3	—
Сувалкская	54,8	65,9	—
Сѣдлецкая	63,1	74,7	—
Итого	**63,7**	**78,2**	**59,4**
Итого въ 63 губ. и обл. Европейской Россіи	**46,3**	**48,9**	**46,4**
Закавказская.			
Черноморская	33,1	37,3	37,0
Итого	**33,1**	**37,3**	**37,0**
Сибирскія.			
Тобольская	52,7	54,2	94,0
Томская	39,6	36,3	—
Енисейская	46,9	60,5	—
Иркутская	38,2	28,2	—
Итого	**44,1**	**45,7**	**94,0**
Средне-Азіатскія.			
Тургайская	20,8	7,4	—
Акмолинская	62,6	41,9	55,9
Семипалатинская	38,8	59,5	—
Семирѣченская	62,0	60,9	30,4
Итого	**47,1**	**60,4**	**43,4**
Уральская	**37,0**	—	—
Итого въ 10 губ. и обл. Азіатской Россіи	**43,7**	**49,9**	**40,9**
Всего въ 73 губ. и обл. Имперіи	**46,2**	**48,9**	**46,3**

ОБЛАСТИ и ГУБЕРНІИ. Régions et gouvernements.	Общій. Totale. Озимой ржи. Du seigle d'hiver.	Озимой пшеницы. Du froment d'hiver.	Озимаго ячменя. D'orge d'hiver.	ИТОГО. TOTAL.	Съ десятины. Par déciatine. Озимой ржи Du seigle d'hiver.	Озимой пшеницы. Du froment d'hiver.	Озимаго ячменя. D'orge d'hiver.
	Въ тысячахъ пудовъ. En milliers de pouds.				Въ пудахъ. En pouds.		
1	2	3	4	5	6	7	8
Сѣверныя.							
Архангельская	1.419,8	—	—	1.419,8	83,6	—	—
Вологодская	18 403,3	—	—	18.403,3	73,7	—	—
Итого	**19.823,1**	—	—	**19.823,1**	**74,4**	—	—
Озерныя.							
Олонецкая	4.696,4	—	—	4.696,4	91,7	—	—
С.-Петербургская	12.765,4	14,7	—	12.780,1	112,3	82,6	—
Новгородская	25.306,7	14,9	—	25.321,6	91,1	63,0	—
Псковская	28.552,8	332,1	—	28.884,9	94,5	79,1	—
Итого	**71.321,3**	**361,7**	—	**71.683,0**	**95,7**	**78,4**	—
Прибалтійскія.							
Эстляндская	9.720,1	403,2	—	10.123,3	159,8	158,4	—
Лифляндская	22.317,8	687,2	—	23.005,0	146,5	135,0	—
Курляндская	15.008,1	3.258,8	—	18.266,9	118,7	120,2	—
Итого	**47.046,0**	**4.349,2**	—	**51.395,2**	**138,5**	**125,5**	—
Сѣверо-Западныя.							
Ковенская	42.451,0	6.017,8	18,8	48.487,6	109.4	124,9	70,6
Виленская	28.973,3	731,4	3,3	29.708,0	65,8	67,1	64,5
Гродненская	25.834,6	1.619,0	—	27.453,6	68,8	79,8	—
Витебская	24.098,7	359,2	—	24.457,9	65,5	70,3	—
Могилевская	32.064.9	270,6	—	32.335,5	69,2	67,7	—
Минская	36.157,5	1.333,8	1.0	37.492,3	66,0	81,1	71,6
Итого	**189.580,0**	**10.331,8**	**23,1**	**199.934,9**	**73,4**	**98,5**	**69,6**
Центральныя.							
Московская	17.078,3	6,2	—	17.084,5	80,1	132,6	—
Тверская	32.211,0	3,3	0,0	32.214,3	80,8	52,2	35,0
Смоленская	36 490,4	30,9	0,8	36.522,1	83,3	89,6	55,9
Калужская	17.977,2	82,7	—	18.059.9	57,8	86,3	—
Тульская	42.201,2	560,7	—	42.761,9	74,5	94,1	—
Рязанская	43.340,1	78,9	—	43.419,0	74,1	70,2	—
Владимірская	34.418,3	135,2	—	34.553,5	86,1	100,3	—
Итого	**223.716,5**	**897,9**	**0,8**	**224.615,2**	**76,8**	**91,2**	**50,0**
Средневолжскія.							
Ярославская	20.799,3	1,4	—	20.800,7	96,0	82,4	—
Костромская	31.650,5	12,3	—	31.662,8	79,7	65,3	—
Нижегородская	40.653,5	81,5	—	40.735,0	77,9	95,3	—
Казанская	69.031,2	116,8	—	69.148,0	74,4	82,7	—
Симбирская	49.642,3	10,7	—	49.653,0	69,8	44,4	—
Вятская	93.680,8	—	—	93.680,8	63,4	—	—
Итого	**305.457,6**	**222,7**	—	**305.680,3**	**71,8**	**82,1**	—
Заволжскія.							
Пермская	48.766,4	2,7	—	48.769,1	87,3	64,6	—
Уфимская	83.792,5	666,2	—	84.458,7	97,4	101,8	—
Оренбургская	3.390,6	18,1	—	3.408,7	48,4	35,1	—
Самарская	51.585,2	3,2	—	51.588,4	48,3	33,6	—
Итого	**187.534,7**	**690,2**	—	**188.224,9**	**73,3**	**95,8**	—
Заднѣпровскія.							
Волынская	36.519,0	19.584,9	25,2	56.129,1	65,5	81,4	55,1
Кіевская	18.269,6	11.785,6	9,3	30.064,5	51,7	62,3	91,4
Подольская	17.124,6	24.061,5	3,9	41.190,0	57,5	61,0	48,5
Бессарабская	8.103,6	17 815 3	19,9	25.938,8	44,9	52,0	59,1
Херсонская	9.513.4	8.122,5	60,6	17.696,5	29,7	28,4	48,9
Итого	**89.530,2**	**81.369 8**	**118,9**	**171.018,9**	**52,4**	**56,0**	**53,7**
Южныя Степныя.							
Екатеринославская	3.441,2	2.554,8	3,9	5.999,9	26,5	33,8	41,9
Таврическая	5.180,0	19.943,3	190,8	25.314,1	28,2	42,5	34,3
Донского Войска обл.	15.379,9	3.613,0	33,6	19.026,5	17,3	19,2	26,6
Астраханская	2.821,2	145,8	—	2.967,0	21,6	16,7	—
Итого	**26.822,3**	**26.256,9**	**228,3**	**53.307,5**	**20,1**	**35,4**	**32,9**

Сборъ соломы. Récolte de la paille.

ОБЛАСТИ и ГУБЕРНІИ. Régions et gouvernements.	Общій. Totale. Озимой ржи. Du seigle d'hiver.	Общій. Totale. Озимой пшеницы. Du froment d'hiver.	Общій. Totale. Озимаго ячменя. D'orge d'hiver.	Общій. Totale. ИТОГО. TOTAL.	Съ десятины. Par déciatine. Озимой ржи. Du seigle d'hiver.	Съ десятины. Par déciatine. Озимой пшеницы. Du froment d'hiver.	Съ десятины. Par déciatine. Озимаго ячменя. D'orge d'hiver.
	Въ тысячахъ пудовъ. En milliers de pouds.				Въ пудахъ. En pouds.		
1	2	3	4	5	6	7	8
Днѣпровско-Донскія.							
Черниговская	23.554,6	598,9	—	24.153,5	40,1	68,6	—
Полтавская	18.464,4	2.893,0	—	21.357,4	39,4	37,5	—
Орловская	32.218,4	1.288,1	—	33.506,5	45,9	66,2	—
Курская	37.772,1	6.058,5	—	43.830,6	51,0	74,5	—
Харьковская	16.667,1	4.571,6	—	21.238,7	45,4	60,4	—
Воронежская	38.167,9	1.718,8	—	39.886,7	51,6	53,4	—
Итого	**166.844,5**	**17.128,9**	—	**183.973,4**	**46,2**	**58,1**	—
Волжско-Донскія.							
Тамбовская	67.196,4	296,9	—	67.493,3	66,3	49,7	—
Пензенская	55.789,2	269,3	—	56.058,5	80,3	65,8	—
Саратовская	61.229,4	203,2	—	61.432,6	53,9	36,5	—
Итого	**184.215,0**	**769,4**	—	**184.984,4**	**64,9**	**49,2**	—
Итого въ 50 губ.	**1.511.891.2**	**142.378,5**	**371,1**	**1.654.640,8**	**65,3**	**53,4**	**39,1**
Предкавказскія.							
Кубанская	9.221,0	60.808,0	666,7	70.695,7	69,1	60,0	53,3
Ставропольская	637,7	17.506,3	151,1	18.295,1	27,5	24,7	33,9
Терская	2 188,5	8.524,3	1.902,9	12.615,7	47,0	51,7	45,3
Итого	**12 047,2**	**86.838,6**	**2.720,7**	**101.606,5**	**59,3**	**46,0**	**46,1**
Итого въ 53 губ. и обл.	**1.523.938,4**	**229.217,1**	**3.091,8**	**1.756.247,3**	**65,3**	**50,3**	**45,1**
Привислинскія.							
Варшавская	46.351,4	12.253,4	41,5	58.646,3	155,9	179,1	123,9
Калишская	38.842,2	7.291,8	—	46.134,0	158,0	174,1	—
Кѣлецкая	13.096,5	7.910,6	—	21.007,1	123,7	136,8	—
Ломжинская	13.708,1	2.804,6		16.512,7	129,5	130,5	—
Люблинская	27.690,5	15.248,0	—	42.938,5	135,6	165,4	—
Петроковская	33.397,5	4.232,5	—	37.630,0	139,5	155,9	—
Плоцкая	29.349,0	8.387,5	0,8	37.737,3	168,8	180,5	159,0
Радомская	19.646,6	4.189,4	—	23.836,0	113,5	131,2	—
Сувалкская	17 451,2	3.350,9	—	20.802,1	126,4	145,0	—
Сѣдлецкая	26.523,4	5.441,1	—	31.964,5	130,3	146,8	—
Итого	**266.056,4**	**71.109,8**	**42,3**	**337.208,5**	**141,0**	**158,8**	**124,4**
Итого въ 63 губ. и обл. Европейск. Россіи.	**1.789.994,8**	**300.326,9**	**3.134,1**	**2.093.455,8**	**68,3**	**60,0**	**45,5**
Закавказская.							
Черноморская	16,0	106,4	8,9	131,3	43,2	41,7	60,0
Итого	**16,0**	**106,4**	**8,9**	**131,3**	**43,2**	**41,7**	**60,0**
Сибирскія.							
Тобольская	9.409,9	5,5	—	9.415,4	75,4	31,2	—
Томская	14.948,4	214,3	—	15.162,7	93,5	84,5	—
Енисейская	9.214,3	160,2	—	9.374,5	87,4	102,8	—
Иркутская	5.991,0	1,9	—	5 992,9	55,3	37,2	—
Итого	**39.563,6**	**381,9**	—	**39.945,5**	**79,4**	**88,4**	—
Средне-Азіатскія.							
Тургайская	101,4	0,5	—	101,9	55,2	11,7	—
Акмолинская	341,2	0,7	3,5	345,4	77,8	38,9	30,7
Семипалатинская	29,2	3,9	—	33,1	58,0	60,2	—
Семирѣченская	43,2	261,9	6,4	311,5	54,1	56,0	56,2
Итого	**515,0**	**267,0**	**9,9**	**791,9**	**59,9**	**55,6**	**43,4**
Уральская	**1.931,7**	—	—	**1.931,7**	**63,4**	—	—
Итого въ 10 губ. и обл. Азіатской Россіи	**42.026,3**	**755,3**	**18,8**	**42.800,4**	**78,1**	**64,7**	**49,9**
Всего въ 73 губ. и обл. Имперіи	**1.832.021,1**	**301.082,2**	**3.152,9**	**2.136.256,2**	**68,4**	**60,0**	**45,5**

Сборъ сѣна. Récolte du foin.

ОБЛАСТИ и ГУБЕРНІИ. Régions et gouvernements.	Съ заливныхъ луговъ. Des prés inondés.			Съ незаливныхъ луговъ. Des prés non-inondés.			Всего. En général.		
	Площадь луговъ въ десятинахъ. Superficie des prés en déciatines	Сборъ. Récolte.		Площадь луговъ въ десятинахъ. Superficie des prés en déciatines	Сборъ. Récolte.		Площадь луговъ въ десятинахъ. Superficie des prés en déciatines	Сборъ. Récolte.	
		Съ казенной десятины. D'une déciatine.	Общій. Total.		Съ казенной десятины. D'une déciatine.	Общій. Total.		Съ казенной десятины. D'une déciatine.	Общій. Total.
		Въ пудахъ. En pouds.	Въ тыс. пуд. En milliers de pouds.		Въ пудахъ. En pouds.	Въ тыс. пуд. En milliers de pouds.		Въ пудахъ. En pouds.	Въ тыс. пуд. En milliers de pouds.
1	2	3	4	5	6	7	8	9	10
Сѣверныя.									
Архангельская	127.649	110,1	14.056,9	68.690	58,5	4 019,4	196.339	92,1	18.076,3
Вологодская	169.808	105,8	17.964,1	585 875	76,7	44.965,4	755.683	83,3	62.929,5
Итого	**297.457**	**107,6**	**32.021,0**	**654.565**	**74,8**	**48.984,8**	**952.022**	**85,1**	**81.006,8**
Озерныя									
Олонецкая	41.105	76,5	3.144,5	254.440	71,6	18.220,9	295.545	72,3	21.365,4
С.-Петербургская	24.956	112,8	2.815,0	296.573	90,3	26.785,5	321.529	92,1	29.600,5
Новгородская	75.211	105,5	7.936,1	753.229	82,2	61.943,5	828.440	84,4	69.879,6
Псковская	42.721	122,9	5.249,8	379 379	90,3	34.293,2	422.100	93,6	39.543,0
Итого	**183.993**	**104,1**	**19.145,4**	**1.683.621**	**83,9**	**141 243.1**	**1.867.614**	**85,9**	**160,388,5**
Прибалтійскія.									
Эстляндская	16.289	74,2	1.208,0	403.228	58,2	23.480,0	419.517	58,8	24.688,0
Лифляндская	41.964	92.0	3.859,5	582.468	58,4	33.989,8	624 432	60,6	37.849,3
Курляндская	32.067	114,1	3.754,8	264.915	69.5	18.418,3	296.982	74,7	22.173,1
Итого	**90.320**	**97,7**	**8.822.3**	**1.250.611**	**60,6**	**75.888,1**	**1.340.931**	**63,2**	**84.710,4**
Сѣверо-Западныя.									
Ковенская	58.931	109,6	6.456.0	433.512	84,4	36.600,7	492 443	87,4	43.056,7
Виленская	70.327	109,1	7.668,3	279.922	95,4	26.697,2	350.249	98,1	34.365,5
Гродненская	76.740	103,3	7.926,9	325.589	91,8	29.878,5	402.329	94,0	37.805,4
Витебская	56.781	114,5	6.500,8	406.163	89,5	36.345,4	462 944	92,6	42 846,2
Могилевская	112.908	140,7	15.890,7	297.252	98,9	29.391,5	410.160	110,4	45.282,2
Минская	268.739	113,7	30.546,8	577.000	97,0	55.989,6	845.739	102,3	86.536,4
Итого	**644.426**	**116,4**	**74.989,5**	**2.319.438**	**92,6**	**214.902,9**	**2.963.864**	**97,8**	**289.892,4**
Центральныя.									
Московская	42.739	166,1	7.098,5	393.046	107,0	42.019,4	435.785	112,7	49.117,9
Тверская	49.164	151,5	7.449,3	968.808	99,8	96.663,3	1.017.972	102,3	104.112,6
Смоленская	92.471	163,3	15.099,9	546.555	115,9	63.336,2	639.026	122,7	78,436,1
Калужская	46.735	157,7	7.369,3	226.232	120,1	27.176,3	272 967	126,5	34.545,6
Тульская	29.486	156,4	4.613,2	120,495	110,7	13.343,3	149.981	119,7	17,956,5
Рязанская	151.762	154,2	23.401,1	160.039	111,7	17.878,7	311.801	132,4	41,279,8
Владимірская	117.543	137,8	16.206,0	265.730	109,1	28.996,0	383.273	117,1	45,202,0
Итого	**529.900**	**153,3**	**81.237,3**	**2.680.905**	**108,0**	**289.413,2**	**3.210.805**	**115,4**	**370.650,5**
Средневолжскія.									
Ярославская	44.457	136,8	6.082,5	326.764	100,0	32.674,9	371.221	104,4	38.757,4
Костромская	127.041	105,5	13.407,7	277.947	80,7	22.439,6	404.988	88,5	35.847,3
Нижегородская	122.908	113,8	13.980,9	135.885	87,6	11.909,1	258.793	100,0	25.890,0
Казанская	175.711	106,1	18.638,6	148.872	89,3	13.292,7	324.583	98,4	31.931,3
Симбирская	82.088	104,3	8.561,3	58.427	79,8	4.660,6	140.515	94,9	13.221,9
Вятская	377.382	84,9	32.026,1	523.136	64,7	33.867,3	900.518	73,2	65.893,4
Итого	**929.587**	**99,7**	**92.697,1**	**1.471.031**	**80,8**	**118.844,2**	**2.400.618**	**88,1**	**211.541,3**
Заволжскія.									
Пермская	226.384	105,0	23.775,0	1.543.282	74,0	114.158,8	1.769 666	77,9	137.933,8
Уфимская	198.881	99,8	19.856,1	553.808	77,0	42.629,7	752.689	83,0	62,485,8
Оренбургская	303.935	71,4	21.703,7	955.446	50,5	48.285,0	1.259.381	55,6	69.988,7
Самарская	222.445	74,8	16.640,8	1.112.138	42,8	47.642,9	1.334.583	48,2	64.283,7
Итого	**951 645**	**86,1**	**81.975,6**	**4.164.674**	**60,7**	**252.716.4**	**5.116.319**	**65,4**	**334.692,0**
Заднѣпровскія.									
Волынская	184.613	98,6	18.205,1	480.039	85,8	41.201,5	664.652	89,4	59.406,6
Кіевская	103.236	114,6	11.826,2	79.908	98,2	7.846,7	183 144	107,4	19.672,9
Подольская	23.456	119,1	2 792.5	35 550	93,3	3 318,5	59.006	103,4	6.111,0
Бессарабская	22.366	103,9	2.324,8	67.178	55,8	3.751,6	89.544	67,9	6.076,4
Херсонская	25.411	88,8	2.257,7	237.047	59,0	13.991,3	262.458	61,9	16.249,0
Итого	**359.082**	**104,2**	**37.406,3**	**899.722**	**77,9**	**70.109,6**	**1.258.804**	**85,4**	**107.515,9**
Южныя-Степныя.									
Екатеринославская	93.935	88,1	8 274,8	188 266	64,9	12.226,0	282 201	72,6	20.500,8
Таврическая	13.745	94,8	1.303,4	131.299	48,6	6.682,3	145.044	53,0	7.985,7
Донского Войска обл.	289.900	88,1	25.643,9	1.211.557	35,5	43.016,7	1 501.457	45,7	68.660,6
Астраханская	310.665	106,5	33 095,0	144.020	126,9	18.272,9	454.685	113,0	51.367,9
Итого	**708.245**	**96,5**	**68.317,1**	**1.675.142**	**47,9**	**80.197,9**	**2.383.387**	**62,3**	**148.515,0**

Сборъ сѣна. Récolte du foin.

ОБЛАСТИ и ГУБЕРНІИ. Régions et gouvernements.	Съ заливныхъ луговъ. Des prés inondés.			Съ незаливныхъ луговъ. Des prés non-inondés.			Всего. En général.		
	Площадь луговъ въ десятинахъ. Superficie des prés en déciatines	Сборъ. Récolte.		Площадь луговъ въ десятинахъ. Superficie des prés en déciatines	Сборъ. Récolte.		Площадь луговъ въ десятинахъ. Superficie des prés en déciatines	Сборъ. Récolte.	
		Съ казенной десятины. D'une déciatine.	Общій. Total.		Съ казенной десятины. D'une déciatine.	Общій. Total.		Съ казенной десятины. D'une déciatine.	Общій. Total.
		Въ пудахъ En pouds.	Въ тыс. пуд. En milliers de pouds.		Въ пудахъ En pouds.	Въ тыс. пуд. En milliers de pouds.		Въ пудахъ En pouds.	Въ тыс. пуд. En milliers de pouds.
1	2	3	4	5	6	7	8	9	10
Днѣпровско-Донскія.									
Черниговская	199.785	129,4	25.856,2	298.899	98,7	29.499,4	498.684	111,0	55.355,6
Полтавская	166.540	112,3	18.703,9	200.430	80,1	16.057,7	366.970	94,7	34.761,6
Орловская	83 529	130,8	10,929,2	162.395	96,5	15.673,2	245.924	108,2	26.602,4
Курская	100.027	134,4	13.439,6	77.523	107,2	8.309.7	177.550	122,5	21.749,3
Харьковская	82.697	126,9	10.495,2	168.098	79,9	13.423,7	250.795	95,4	23.918,9
Воронежская	121.091	115,9	14.039,9	192.594	71,3	13.738,9	313.685	88,6	27.778,8
Итого	**753.669**	**124,0**	**93.464,0**	**1.099.939**	**87,9**	**96.702,6**	**1.853.608**	**102,6**	**190.166,6**
Волжско-Донскія.									
Тамбовская	153.759	108,7	16.716,8	92.531	80 9	7.488,7	246.290	98,3	24.205,5
Пензенская	66.544	87,9	5.850,9	75.827	77,8	5.899,2	142.371	82,5	11.750,1
Саратовская	105.766	94,2	9.966,7	115.952	54,7	6.340,8	221.718	73,6	16.307,6
Итого	**326.069**	**99,8**	**32.534,4**	**284.310**	**69,4**	**19.728,7**	**610.379**	**85,6**	**52.263,1**
Итого въ 50 губ. и обл.	**5.774.393**	**107,8**	**622.610,0**	**18.183.958**	**77,5**	**1.408.731,5**	**23.958.351**	**84,8**	**2 031.341,5**
Предкавказскія.									
Кубанская	19.326	136,8	2.643,1	660.997	100,5	66.442,4	680.323	101,5	69.085,5
Ставропольская	5.575	64,3	358,4	362.760	54,8	19.897,2	368.335	55,0	20.255,6
Терская	18.772	129,1	2.423,9	479.123	96,6	46.259,3	497.895	97,8	48.683,2
Итого	**43.673**	**124,2**	**5.425,4**	**1.502.880**	**88,2**	**132.598,9**	**1.546.553**	**89.2**	**138.024,3**
Итого въ 53 губ. и обл.	**5 818.066**	**107,9**	**628.035,4**	**19 686.838**	**78,3**	**1.541.330,4**	**25.504.904**	**85,0**	**2.169.365,8**
Привислинскія.									
Варшавская	29 415	161,1	4.737,8	56.937	161,7	9.204,6	86.352	161,5	13.942,4
Калишская	28.863	160,7	4.637,9	49.521	158,7	7.861,0	78.384	159,5	12.498,9
Кѣлецкая	14.263	139,0	1.983,1	36.327	134,4	4.882,8	50.590	135,7	6.865,9
Ломжинская	14.070	139,8	1.966,7	61.941	134 9	8.353,8	76.011	135,8	10.320,5
Люблинская	32.867	152,9	5.024,3	100.755	166,3	16.758,0	133.622	163,0	21.782,3
Петроковская	22.657	151,5	3.432,0	42.602	149,8	6.383,6	65.259	150,4	9.815,6
Плоцкая	20.099	140,9	2 832,5	40.611	181,4	6.973,2	60.710	161,5	9.805,7
Радомская	19.511	125,9	2 457,3	41.477	128,0	5.310,2	60.988	127,4	7.767,5
Сувалкская	16 902	152,8	2.585,6	88.184	145,7	12.846,8	105.086	146,8	15.432,4
Сѣдлецкая	42.773	139,8	5,980.0	102.913	132,5	13.638,4	145.686	134,7	19.618,4
Итого	**241.420**	**147,6**	**35.637,2**	**621 268**	**148,4**	**92.212,4**	**862.688**	**148,2**	**127.849,6**
Итого въ 63 губ. и обл. Европейской Россіи	**6.059.486**	**109,5**	**663 672,6**	**20.308 106**	**80,4**	**1.633.542,8**	**26.367.592**	**87,1**	**2.297.215,4**
Закавказская.									
Черноморская	21	127,7	2,7	4.698	91.8	431,4	4.719	92,0	434,1
Итого	**21**	**127,7**	**2,7**	**4.698**	**91,8**	**431,4**	**4.719**	**92,0**	**434,1**
Сибирскія.									
Тобольская	280.146	108,9	30.521,8	941.834	100,9	95.003,8	1.221 980	102,7	125.525,6
Томская	386.952	135,5	52.429,0	1.694.844	116,2	197.023.8	2.081.796	119,8	249.452,8
Енисейская	78.764	131,7	10.370,2	315.537	102,8	32.440,4	394 301	108,0	42.810,6
Иркутская	33.941	81,9	2.780,0	223.058	80,1	17.856,5	256.999	80,3	20.636,5
Итого	**779.803**	**123,2**	**96.101,0**	**3.175.273**	**107,8**	**342.324,5**	**3.955 076**	**109,3**	**438 425,5**
Средне-Азіатскія.									
Тургайская	172.526	131,3	22.643,6	557.803	80,1	44.656,4	730.329	92,1	67.300,0
Акмолинская	24.453	118,5	2.898,2	163.936	75,5	12.370.3	188 389	81,1	15.268,5
Семипалатинская	201.088	141,3	28.423,1	200.635	125,1	25.106,2	401.723	133,2	53 529,3
Семирѣченская	90.756	162,2	14.717,4	242.049	171,7	41.564,2	332.805	169,1	56.281,6
Итого	**488.823**	**140.5**	**68.682,3**	**1.164.423**	**94,1**	**123.697,1**	**1.653.246**	**116,4**	**192.379,4**
Уральская.	**114.123**	**109,2**	**12.464,3**	**260.779**	**67,9**	**17.706,9**	**374.902**	**80,5**	**30.171,2**
Итого въ 10 губ. и обл. Азіатской Россіи	**1.382.770**	**128,1**	**177.250,3**	**4.605.173**	**105,1**	**484 159,9**	**5.987.943**	**110,5**	**661.410,2**
Всего въ 73 губ. и обл. Имперіи	**7.442.256**	**113,0**	**840.922,9**	**24.913.279**	**85,0**	**2.117.702,7**	**32.355.535**	**91,4**	**2 958.625,6**

ПОУѢЗДНЫЯ ТАБЛИЦЫ

УРОЖАЯ ОЗИМЫХЪ ХЛѢБОВЪ

въ 1908 г.

Уѣзды. Districts.	Озимая рожь. Seigle d'hiver. Посѣвная площадь 1908 г. въ десятинахъ. Superficie emblavée en 1908 en déciatines.	Собрано. Récolte. (Пудовъ. Pouds.)	Посѣяно. Ensemencement. (Пудовъ. Pouds.)	Остатокъ за посѣвомъ. Produit net. Весь. Absolu. (Пудовъ. Pouds.)	На 1 душу нас. об. пола. Par habitant. (Пудовъ. Pouds.)	На 1 десятину. Par déciatine. Собрано. Récolte. (Пудовъ. Pouds.)	На 1 десятину. Par déciatine. Посѣяно. Ensemencement. (Пудовъ. Pouds.)	Урожай самъ. Rendement à.	Вѣсъ четверти въ пуд. Poids d'une tchetverte en pouds.	Собрано соломы. Récolte de la paille. Всего. En général. (Пудовъ. Pouds.)	Собрано соломы. Récolte de la paille. На одну десятину. Par déciatine. (Пудовъ. Pouds.)
1	2	3	4	5	6	7	8	9	10	11	12
КУРСКАЯ.											
1. Курскій. кр. надѣльн.	47 469	925.646	436.715	488.931		19,5	9,2	2,1	8,2	1.969.964	41,5
владѣльч.	8.427	341.294	75.000	266.294		40,5	8,9	4,6	8,9	621.913	73,8
въ уѣздѣ	**55.896**	**1.266.940**	**511.715**	**755.225**	2,88	**22,7**	**9,2**	**2,5**	**8,4**	**2.591.877**	**46,4**
2. Бѣлгородскій. кр. надѣльн.	31 169	585.977	302.339	283.638		18,8	9,7	1,9	8,4	1.034.811	33,2
владѣльч.	9.408	447 821	82.790	365.031		47,6	8,8	5,4	8,7	467.578	49,7
въ уѣздѣ	**40.577**	**1.033.798**	**385.129**	**648.669**	3,07	**25,5**	**9,5**	**2,7**	**8,5**	**1.502.389**	**37,0**
3. Грайворонск. кр. надѣльн.	33.641	1 015.958	329.682	686.276		30,2	9,8	3,1	8,6	2.206.850	65,6
владѣльч.	5.076	344.153	42.638	301.515		67,8	8,4	8,1	9,0	442.627	87,2
въ уѣздѣ	**38.717**	**1.360.111**	**372.320**	**987.791**	4,48	**35,1**	**9,6**	**3,7**	**8,7**	**2.649.477**	**68,4**
4. Дмитріевскій. кр. надѣльн.	33.566	711.599	255.102	456.497		21,2	7,6	2,8	8,2	1.325.857	39,5
владѣльч.	13.579	585.255	100.485	484.770		43,1	7,4	5,8	8,6	828 319	61,0
въ уѣздѣ	**47.145**	**1.296.854**	**355.587**	**941.267**	6,09	**27,5**	**7,5**	**3,6**	**8,4**	**2.154.176**	**45,7**
5. Корочанскій. кр. надѣльн	35.655	791.541	338.723	452.818		22,2	9,5	2,3	8,6	1.365.587	38,3
владѣльч,	5.866	312.658	49.861	262.797		53,3	8,5	6,3	8,8	409.447	69,8
въ уѣздѣ	**41.521**	**1.104.199**	**388.584**	**715.615**	3,57	**26,6**	**9,4**	**2,8**	**8.7**	**1.775.034**	**42,8**
6. Льговскій. кр. надѣльн.	26.869	1.002.214	231.073	771.141		37,3	8,6	4,3	8,6	1.528.846	56,9
владѣльч.	9.614	564.342	81.719	482.623		58,7	8,5	6,9	9,0	702.783	73,1
въ уѣздѣ	**36.483**	**1.566.556**	**312.792**	**1.253.764**	7,86	**42,9**	**8,6**	**5.0**	**8,7**	**2.231.629**	**61,2**
7. Новооскольск. кр. надѣльн.	27.449	801.511	238.806	562.705		29,2	8,7	3,4	8,8	1.331.277	48,5
владѣльч.	11.808	364.867	94.464	270.403		30,9	8,0	3,9	8,1	506.563	42,9
въ уѣздѣ	**39.257**	**1.166.378**	**333.270**	**833.108**	4,32	**29,7**	**8,5**	**3,5**	**8,6**	**1.837.840**	**46,8**
8. Обоянскій. кр. надѣльн.	57.915	1.586.871	573.359	1.013.512		27,4	9,9	2,8	8,5	2.299 226	39,7
владѣльч.	5.149	313.574	45.311	268.263		60,9	8,8	6,9	8,8	526.228	102,2
въ уѣздѣ	**63.064**	**1.900 445**	**618.670**	**1.281.775**	5.48	**30,1**	**9,8**	**3,1**	**8,5**	**2.825.454**	**44,8**
9. Путивльскій. кр. надѣльн.	27.247	863.730	234.324	629.406		31,7	8,6	3,7	8,3	1.460.439	53,6
владѣльч.	12.310	679.512	99.711	579.801		55,2	8,1	6,8	8,5	983.569	79,9
въ уѣздѣ	**39.557**	**1.543.242**	**334.035**	**1.209.207**	6,14	**39,0**	**8.4**	**4,6**	**8,4**	**2.444.008**	**61,8**
10. Рыльскій. кр. надѣльн.	27.991	1.102 845	226.727	876.118		39,4	8,1	4,9	8,2	1.559.099	55,7
владѣльч.	14.607	907.095	116.856	790.239		62,1	8,0	7,8	8,9	1.472.386	100,8
въ уѣздѣ	**42.598**	**2.009.940**	**343.583**	**1.666.357**	8,26	**47,2**	**8,1**	**5,8**	**8,5**	**3.031.485**	**71,2**
11. Старооскольск. кр. надѣльн.	40.033	1.168.964	344.284	824.680		29,2	8,6	3,4	8,5	1.737.432	43,4
владѣльч.	23.608	1.371.625	207.750	1.163.875		58,1	8,8	6,6	8,8	2.171 936	92,0
въ уѣздѣ	**63 641**	**2.540 589**	**552.034**	**1.988.555**	11,09	**39,9**	**8,7**	**4,6**	**8,7**	**3.909.368**	**61,4**
12. Суджанскій. кр. надѣльн.	37 565	1.329.801	341.842	987.959		35,4	9,1	3,9	8,5	2.054.806	54,7
владѣльч.	5.139	303.715	43.682	260.033		59,1	8,5	7,0	8,8	452.232	88,0
въ уѣздѣ	**42.704**	**1.633.516**	**385.524**	**1.247.992**	6,88	**38,3**	**9,0**	**4,2**	**8,6**	**2.507.038**	**58,7**
13. Тимскій кр. надѣльн.	46.121	1.282 164	442.762	839.402		27,8	9,6	2,9	8,5	2.120.178	46,1
владѣльч.	20.880	941 688	194.184	747.504		45,1	9,3	4,8	8,8	1.236.096	59,2
въ уѣздѣ	**67.001**	**2.223.852**	**636.946**	**1.586.906**	9,22	**33,2**	**9,5**	**3,5**	**8,6**	**3.362.274**	**50,2**
14. Фатежскій. кр. надѣльн.	44.268	681.727	411.692	270.035		15,4	9,3	1,7	7,7	1.474.124	33,3
владѣльч.	8.178	253.518	72.784	180.734		31,0	8,9	3,5	8,0	473.506	57,9
въ уѣздѣ	**52.446**	**935.245**	**484.476**	**450.769**	3,02	**17,8**	**9,2**	**1,9**	**7,8**	**1.947.630**	**37.1**
15. Щигровскій. кр. надѣльн.	41.218	741.924	375.084	366.840		18,0	9,1	2,0	8,4	1.450 874	35,2
владѣльч.	28.159	991.197	250.615	740.582		35,2	8,9	4,0	8,6	1.551.561	55,1
въ уѣздѣ	**69.377**	**1.733.121**	**625.699**	**1.107.422**	6,03	**25,0**	**9,0**	**2,8**	**8,5**	**3.002.435**	**43,3**
Въ губерніи.	**739.984**	**23.314.786**	**6.640.364**	**16.674.422**	**5,75**	**31,5**	**9,0**	**3.5**	**8 5**	**37.772.114**	**51,0**
кр. надѣльн.	558.176	14.592.472	5.082.514	9 509.958		26,1	9,1	2,9	8,4	24.925.370	44,7
владѣльч.	181.808	8.722.314	1.557.850	7.164 464		48,0	8,6	5,6	8,7	12.846.744	70,7

Посѣвная площадь. 1908 г. въ десятин. Superficie emblavée en 1908 en déciatines.	Озимая пшеница. Froment d'hiver. Собрано. Récolte.	Посѣяно. Ensemencement.	Остатокъ за посѣвомъ. Produit net. Весь. Absolu.	На 1 душу нас. об. пола. Par habitant.	На одну десятину. Par déciatine. Собрано. Récolte.	Посѣяно. Ensemencement.	Урожай самт. Rendement à.	Вѣсъ четверти въ пуд. Poids d'une tchetverte en pouds.	Собрано соломы. Récolte de la paille. Всего. En général.	На одну десятину. Par déciatine.	Населеніе къ 1908 г. (приблизительно). Population en 1908 (approximativement).	№№ уѣздовъ.
	Пудовъ. Pouds.								Пудовъ.	Pouds.		
13	14	15	16	17	18	19	20	21	22	23	24	1
476	21.468	4.522	16.946		45,1	9,5	4,7	9,7	25.371	53,3		
5.278	248.594	48.558	200 036		47,1	9,2	5,1	9,6	500.882	94,9		
5.754	**270.062**	**53.080**	**216.982**	0,83	**46,9**	**9,2**	**5,1**	**9,6**	**526.253**	**91,5**	262.200	1
5.758	145 102	58.732	86.370		25,2	10,2	2,5	9,4	200.954	34,9		
4.586	313.682	40.357	273.325		68,4	8,8	7,8	9,6	392.562	85,6		
10.344	**458.784**	**99.089**	**359.695**	1,70	**44,4**	**9,6**	**4,6**	**9,5**	**593.518**	**57,4**	211.600	2
6.122	177.538	59.996	117.542		29,0	9,8	3,0	9,2	390.584	63,8		
5.132	404.402	40.543	363.859		78,8	7,9	10,0	9,9	511.147	99,6		
11.254	**581.940**	**100.539**	**481.401**	2,18	**51,7**	**8,9**	**5,8**	**9,7**	**901.731**	**80,1**	220.600	3
—	—	—	—		—	—	—	—	—	—		
2.089	158.346	17.130	141.216		75,8	8,2	9,2	9,6	176.103	84,3		
2.089	**158.346**	**17.130**	**141.216**	0,91	**75,8**	**8,2**	**9,2**	**9,6**	**176.103**	**84,3**	154.500	4
1.807	46.440	16.444	29.996		25,7	9,1	2,8	9,1	84.748	46,9		
1.345	102.893	12.105	90.788		76,5	9,0	8,5	10,0	110.290	82,0		
3.152	**149.333**	**28.549**	**120.784**	0,60	**47,4**	**9,1**	**5,2**	**9,7**	**195.038**	**61,9**	200.600	5
230	9.660	1.955	7.705		42,0	8,5	4,9	9,7	17.940	78,0		
2.432	166.349	20.915	145.434		68,4	8,6	8,0	9,8	198.208	81,5		
2.662	**176.009**	**22.870**	**153.139**	0.96	**66,1**	**8,6**	**7,7**	**9,8**	**216.148**	**81,2**	159.600	6
3.101	115.667	29.770	85.897		37,3	9,6	3,9	9,8	135.824	43,8		
4.260	182.754	36.210	146.544		42,9	8,5	5,0	9,1	176.790	41,5		
7.361	**298.421**	**65.980**	**232.441**	1,21	**40,5**	**9,0**	**4,5**	**9,4**	**312.614**	**42,5**	192.700	7
1.340	40.870	12.596	28.274		30,5	9,4	3,2	9,0	60.970	45,5		
2.221	174.571	18.434	156.137		78,6	8,3	9,5	9,7	247.864	111,6		
3.561	**215.441**	**31.030**	**184.411**	0,79	**60,5**	**8,7**	**6,9**	**9,6**	**308 834**	**86,7**	233.800	8
130	9.919	1.365	8.554		76,3	10,5	7,3	9,0	15 379	118,3		
2.965	227.119	24.017	203.102		76,6	8,1	9,5	9,4	373.294	125,9		
3 095	**237.038**	**25.382**	**211.656**	1,07	**76,6**	**8,2**	**9,3**	**9,4**	**388.673**	**125,6**	196.900	9
101	5.000	990	4.010		49,5	9,8	5,1	9,4	9.090	90,0		
3.096	265.946	26.935	239.011		85,9	8,7	9,9	9,7	379.260	122,5		
3.197	**270.946**	**27.925**	**243.021**	1,20	**84,8**	**8,7**	**9,7**	**9,7**	**388.350**	**121,5**	201.700	10
2.912	78.624	25.917	52.707		27,0	8,9	3,0	9,6	131.040	45,0		
5.355	312.197	49.802	262.395		58,3	9,3	6,3	9,3	547.817	102,3		
8.267	**390.821**	**75.719**	**315.102**	1,76	**47,3**	**9,2**	**5,2**	**9,4**	**678.857**	**82,1**	179.300	11
1.573	64.965	13.842	51.123		41,3	8,8	4 7	9,0	114.986	73,1		
1.787	135.455	14.832	120.623		75,8	8,3	9,1	9,6	149.572	83,7		
3.360	**200.420**	**28.674**	**171.746**	0,95	**59,6**	**8,5**	**7,0**	**9,4**	**264.558**	**78,7**	181.400	12
3.254	98.596	30.588	68.008		30,3	9,4	3,2	9,7	170.835	52,5		
6.555	323.817	62.273	261.544		49,4	9,5	5,2	9,8	471.960	72,0		
9.809	**422.413**	**92.861**	**329.552**	1,91	**43,1**	**9,5**	**4,5**	**9,8**	**642.795**	**65,5**	172.100	13
—	—	—	—		—	—	—	—	—	—		
1.107	59.446	10.849	48.597		53,7	9,8	5,5	9,1	88.560	80,0		
1.107	**59.446**	**10.849**	**48.597**	0,33	**53,7**	**9,8**	**5,5**	**9,1**	**88.560**	**80,0**	149.500	14
1.211	41.295	11.868	29.427		34,1	9.8	3,5	9,8	60.550	50,0		
5.146	199 665	48.887	150.778		38,8	9,5	4,1	9,6	315.964	61,4		
6.357	**240.960**	**60.755**	**180.205**	0,98	**37,9**	**9,6**	**4,0**	**9,6**	**376.514**	**59,2**	183.600	15
81.369	**4.130.380**	**740.432**	**3.389.948**	**1,17**	**50,8**	**9,1**	**5,6**	**9,6**	**6.058.544**	**74,5**	**2.900.100**	
28.015	855.144	268.585	586.559		30,5	9,6	3,2	9,4	1.418.271	50,6		
53.354	3.275.236	471.847	2.803.389		61,4	8,8	6,9	9,6	4.640.273	87,0		

Уѣзды. DISTRICTS.		Посѣвная площадь 1908 г. въ десятинахъ. Superficie emblavée en 1908 en déciatines.	Озимая рожь. Seigle d'hiver. Собрано. Récolte. (Пудовъ. Pouds.)	Посѣяно. Ensemencement. (Пудовъ. Pouds.)	Остатокъ за посѣвомъ. Produit net. Весь. Absolu. (Пудовъ. Pouds.)	На 1 душу нас. об. пола. Par habitant. (Пудовъ. Pouds.)	На 1 десятину. Par déciatine. Собрано. Récolte. (Пудовъ. Pouds.)	Посѣяно. Ensemencement. (Пудовъ. Pouds.)	Урожай самъ. Rendement à.	Вѣсъ четверти въ пуд. Poids d'une tchetverte en ponds.	Собрано соломы. Récolte de la paille. Всего. En général. (Пудовъ. Ponds.)	На одну десятину. Par déciatine. (Пудовъ. Ponds.)
1		2	3	4	5	6	7	8	9	10	11	12
ВЛАДИМІРСКАЯ.												
1. Владимірскій.	кр. надѣльн.	35.011	1.635.014	462.145	1.172.869		46,7	13,2	3,5	8,7	3.112.478	88.9
	владѣльч. .	2.995	153.943	40.133	113.810		51,4	13,4	3,8	8,8	300 099	100,2
	въ уѣздѣ. . .	**38.006**	**1.788.957**	**502.278**	**1.286.679**	6 74	**47,1**	**13,2**	**3,6**	**8,7**	**3.412.577**	**89,8**
2. Александров.	кр. надѣльн.	24.767	849.508	319.494	530.014		34,3	12,9	2,7	8,5	1.545.461	62,4
	владѣльч. .	2.325	120.435	29.063	91.372		51,8	12,5	4,2	8,7	270.863	116,5
	въ уѣздѣ. . .	**27.092**	**969.943**	**348.557**	**621 386**	5,09	**35,8**	**12,9**	**2,7**	**8,5**	**1.816.324**	**67,0**
3. Вязниковскій.	кр. надѣльн.	22.293	1.099.045	271.975	827.070		49,3	12,2	4,0	8,7	1.763.376	79,1
	владѣльч. .	1.529	71.710	18.501	53 209		46,9	12,1	3,9	8,6	121.250	79,3
	въ уѣздѣ. . .	**23.822**	**1.170 755**	**290.476**	**880 279**	8,34	**49,1**	**12,2**	**4,0**	**8,7**	**1.884.626**	**79,1**
4. Гороховецкій.	кр. надѣльн.	23.088	1.098.989	253.968	845 021		47,6	11,0	4,3	8,5	2.387.299	103,4
	владѣльч. .	927	89.919	10.012	79 907		97,0	10,8	9,0	8,4	121.530	131,1
	въ уѣздѣ. . .	**24.015**	**1.188.908**	**263.980**	**924.928**	8,10	**49,5**	**11,0**	**4,5**	**8,5**	**2.508.829**	**104,5**
5. Ковровскій.	кр. надѣльн.	31 723	1.319.677	337.781	982.896		41,6	10,6	3,8	8,7	2.591.769	81,7
	владѣльч. .	1.163	56.754	12 793	43.961		48,8	11,0	4,4	8,9	105.019	90,3
	въ уѣздѣ. . .	**32.886**	**1 376.431**	**350.574**	**1.025.857**	7,59	**41,9**	**10,9**	**3.9**	**8,7**	**2.696.788**	**82.0**
6. Меленковскій.	кр. надѣльн.	36 077	1 233.833	306.655	927.178		34,2	8,5	4,0	8,8	2.417.159	67,0
	владѣльч. .	8.083	367.777	69.514	298.263		45,5	8,6	5,3	8,7	620.774	76,8
	въ уѣздѣ. .	**44.160**	**1.601.610**	**376.169**	**1.225.441**	7,13	**36,8**	**8,5**	**4,2**	**8,8**	**3.037.933**	**68,8**
7. Муромскій.	кр. надѣльн.	24.065	1.239.348	279.154	960.194		51,5	11,6	4,4	8,8	2.216.407	92,1
	владѣльч. .	2.610	123.541	28.971	94.570		48,1	11,1	4,3	8,7	247.604	96,4
	въ уѣздѣ. . .	**26 675**	**1.362.889**	**308 125**	**1.054.764**	7,19	**51,1**	**11,6**	**4,4**	**8,8**	**2.464.011**	**92,4**
8. Переяславскій.	кр. надѣльн.	21.092	949.140	242.558	706.582		45,0	11,5	3,9	8,5	2.312.792	109,7
	владѣльч. .	2.867	184.388	34.977	149.371		64,3	12,2	5,3	8,3	305.415	106,5
	въ уѣздѣ. . .	**23.959**	**1.133.488**	**277.535**	**855.953**	8,00	**47,3**	**11,6**	**4,1**	**8,5**	**2.618.207**	**109,2**
9. Покровскій.	кр. надѣльн.	28.310	1.038.977	317.072	721.905		36,7	11,2	3,3	8,7	2,072 292	73,2
	владѣльч. .	672	33.936	7.862	26.074		56.5	11,7	4,3	8,1	99.794	148.5
	въ уѣздѣ. . .	**28.982**	**1.072.913**	**324.934**	**747.979**	4,01	**37,0**	**11,2**	**3,3**	**8,7**	**2.172.086**	**74,9**
10. Судогодскій.	кр. надѣльн	30.281	1.111.313	293.726	817.587		36,7	9,7	3,8	8,6	2.146.923	70,9
	владѣльч. .	5.193	246.148	47.146	199.002		47,4	9,2	5,2	10,9	494 893	95,3
	въ уѣздѣ. . .	**35.474**	**1.357.461**	**340.872**	**1.016.589**	8,53	**38,3**	**9,6**	**4,0**	**9,1**	**2.641.816**	**74,4**
11. Суздальскій.	кр. надѣльн.	34.894	1.650 286	439 664	1 210.622		47,3	12,6	3,8	8,6	3.499.868	100,3
	владѣльч. .	3.626	200.518	45.688	154.830		55,3	12,6	4,4	8,5	421.341	116,2
	въ уѣздѣ. .	**38.520**	**1.850.804**	**485.352**	**1.365.452**	10,57	**48,0**	**12,6**	**3,8**	**8,6**	**3.921.209**	**101,8**
12. Шуйскій.	кр. надѣльн.	16.093	815.915	204.380	611.535		50,7	12,7	4,0	8,6	1.517.569	94,3
	владѣльч. .	1.245	65.736	14.318	51 418		52,8	11,5	4,6	8,8	120.641	96,9
	въ уѣздѣ. .	**17.338**	**881.651**	**218.698**	**662.953**	3.38	**50,9**	**12,6**	**4,0**	**8,6**	**1.638.210**	**94,5**
13. Юрьевскій.	кр. надѣльн.	31.869	1.440.479	427.045	1.013.434		45,2	13,4	3,4	8,7	2.928.761	91,9
	владѣльч. .	6.769	351.988	81 905	270.083		52,0	12,1	4,3	8,7	676.900	100,0
	въ уѣздѣ. .	**38.638**	**1.792.467**	**508.950**	**1.283.517**	11,05	**46,3**	**13,2**	**3.5**	**8.7**	**3.605.661**	**93,3**
	Въ губерніи.	**399.567**	**17.548.277**	**4.596.500**	**12.951.777**	**7,04**	**43,9**	**11,5**	**4,4**	**8,7**	**34.418.277**	**86,1**
	кр. надѣльн.	359.563	15.481.524	4.155 617	11.325.907		43,1	11,5	3,8	8,6	30.512.154	84,9
	владѣльч. .	40.004	2.066.753	440.883	1.625.870		51,7	11,0	4,7	8,8	3.906.123	97,6

Озимая пшеница. Froment d'hiver.												
Посѣвная площадь 1908 г. въ десятинахъ Superficie emblavée en 1908 en déciatines.	Собрано. Récolte.	Посѣяно. Ensemencement.	Остатокъ за посѣвомъ Produit net. Весь. Absolu.	На 1 душу нас. об. пола. Par habitant.	На одну десятину. Par déciatine. Собрано. Récolte.	Посѣяно. Ensemencement.	Урожай самъ. Rendement à.	Вѣсъ четверти въ пуд. Poids d'une tchetverte en pouds.	Собрано соломы. Récolte de la paille. Всего. En général.	На одну десятину. Par déciatine.	Населеніе къ 1908 г. (приблизительно). Population en 1908 (approximativement).	№№ уѣздовъ.
	Пудовъ. Pouds.								Пудовъ. Pouds.			
13	14	15	16	17	18	19	20	21	22	23	24	1
2	157	21	136		78,4	10,6	7,5	9,5	240	120,0		
—	—	—	—		—	—	—	—	—	—		
2	**157**	**21**	**136**	0,00	**78,4**	**10,6**	**7,5**	**9,5**	**240**	**120,0**	190.900	1
1.280	96.000	14.336	81.664		75,0	11,2	6,7	9,0	128.000	100,0		
19	1.520	190	1.330		80,0	10,0	8,0	9,0	2.090	110,0		
1.299	**97.520**	**14.526**	**82 994**	0,68	**75,1**	**11,2**	**6,7**	**9,0**	**130.090**	**100,1**	122.100	2
—	—	—	—		—	—	—	—	—	—		
—	—	—	—		—	—	—	—	—	—		
—	—	—	—	—	—	—	—	—	—	—	105.500	3
1	78	10	68		78,0	10,0	7,8	9,0	98	98,0		
—	—	—	—		—	—	—	—	—	—		
1	**78**	**10**	**68**	0,00	**78,0**	**10,0**	**7,8**	**9,0**	**98**	**98,0**	114.200	4
—	—	—	—		—		—	—	—	—		
—	—	—	—		—	—	—	—	—	—		
—	—	—	—	—	—	—	—	—	—	—	135.100	5
—	—	—	—		—	—	—	—	—	—		
—	—	—	—		—	—	—	—	—	—		
—	—	—	—	—	—	—	—	—	—	—	172.000	6
2	152	22	130		76,2	11,0	6,9	8,5	210	105,0		
14	1.050	158	892		75,0	11,3	6,6	8,0	1.540	110,0		
16	**1.202**	**180**	**1.022**	0,00	**75,1**	**11,2**	**6,7**	**8,1**	**1.750**	**109,3**	146.700	7
—	—	—	—		—	—	—	—		—		
9	608	81	527		67,5	9,0	7,5	9,0	810	90,0		
9	**608**	**81**	**527**	0,00	**67,5**	**9,0**	**7,5**	**9,0**	**810**	**90,0**	106.900	8
7	490	74	416		70,0	10,5	6,6	9,0	672	96,0		
—	—	—	—		—	—	—	—	—	—		
7	**490**	**74**	**416**	0,00	**70,0**	**10,5**	**6,6**	**9,0**	**672**	**96,0**	186.500	9
—	—	—	—		—	—	—	—	—	—		
—	—	—	—		—	—	—	—	—	—		
—	—	—	—	—	—	—	—	—	—	—	119.200	10
—	—	—	—		—	—	—		—	—		
—	—	—	—		—	—	—	—	—	—		
—	—	—	—	—	—		—	—	—	—	129.200	11
2	148	22	126		74,0	11,0	6,7	9,5	210	105,0		
4	304	40	264		76,0	10,0	7,6	9,5	480	120,0		
6	**452**	**62**	**390**	0,00	**75,3**	**10,3**	**7,3**	**9,5**	**690**	**115,0**	196.200	12
1	72	10	62		72,0	10,5	6,9	9,0	112	112,0		
6	468	54	414		78,0	9,0	8,7	9,0	690	115,0		
7	**540**	**64**	**476**	0,00	**77,1**	**9,1**	**8,4**	**9,0**	**802**	**114,6**	116.200	13
1.347	**101.047**	**15.018**	**86.029**	**0,01**	**75,0**	**11,2**	**6,7**	**9,0**	**135.152**	**100,3**	**1.840.700**	
1.295	97.097	14.495	82.602		75,0	11,2	6,7	9,0	129.542	100.0		
52	3.950	523	3.427		76,0	10,1	7,6	8,8	5.610	107,9		

Уѣзды. Districts.		Озимая рожь. Seigle d'hiver.										
		Посѣвная площадь 1908 г. въ десятинахъ. Superficie emblavée en 1908, en déciatines.	Собрано. Récolte.	Посѣяно. Ensemencement.	Остатокъ за посѣвомъ. Produit net. Весь. Absolu.	Остатокъ за посѣвомъ. Produit net. На 1 душу нас. об. поля. Par habitant.	На 1 десятину. Par déciatine. Собрано. Récolte.	На 1 десятину. Par déciatine. Посѣяно. Ensemencement.	Урожай самъ. Rendement à.	Вѣсъ четверти въ пуд. Poids d'une tchetverte en pouds.	Собрано соломы. Récolte de la paille. Всего. En général.	Собрано соломы. Récolte de la paille. На одну десятину. Par déciatine.
			Пудовъ. Pouds.								Пудовъ. Pouds.	
1		2	3	4	5	6	7	8	9	10	11	12
КАЗАНСКАЯ.												
1. Казанскій.	кр. надѣльн.	105.433	6.431.413	1.064.873	5.366 540		61,0	10,1	6,0	8,3	8.097.254	76,8
	владѣльч.	10.009	663.597	87.078	576.519		66,3	8,7	7,6	8,3	833.750	83,3
	въ уѣздѣ	**115.442**	**7.095.010**	**1.151.951**	**5.943.059**	14,68	**61,5**	**10,0**	**6,2**	**8,3**	**8.931.004**	**77,4**
2. Козьмодемьянск.	кр. надѣльн.	31.917	2.320.366	367 046	1.953.320		72,7	11,5	6,3	8,3	2.869.338	89,9
	владѣльч.	255	20.502	2.525	17.977		80,4	9,9	8,1	8,9	32.564	127,7
	въ уѣздѣ	**32.172**	**2.340.868**	**369.571**	**1.971.297**	16,72	**72,8**	**11,5**	**6,3**	**8,3**	**2.901.902**	**90,2**
3 Лаишевскій.	кр. надѣльн.	58.242	2.923.748	500.881	2 422.867		50,2	8,6	5,8	8,6	3.546.938	60,9
	владѣльч.	30.301	2.275.605	263.619	2.011.986		75,1	8,7	8,6	8,7	2.330.147	76,9
	въ уѣздѣ	**88.543**	**5.199.353**	**764.500**	**4.434.853**	21,35	**58,7**	**8.6**	**6,8**	**8,6**	**5.877.085**	**66.4**
4. Мамадышскій.	кр. надѣльн.	87.852	4 383.815	799.453	3.584.362		49,9	9,1	5,5	8,3	5.297 476	60,3
	владѣльч.	5.090	321.179	47.846	273.333		63,1	9,4	6,7	8,1	381.750	75,0
	въ уѣздѣ	**92.942**	**4.704.994**	**847.299**	**3.857.695**	16,79	**50,6**	**9,1**	**5,6**	**8,3**	**5.679.226**	**61,1**
5. Свіяжскій.	кр. надѣльн.	45.012	2.003 034	432.115	1.570.919		44,5	9,6	4,6	8,7	3.002.300	66,7
	владѣльч.	9.944	731.878	91.485	640.393		73,6	9,2	8,0	8,4	857.173	86,2
	въ уѣздѣ	**54.956**	**2.734.912**	**523.600**	**2.211.312**	14,26	**49,8**	**9,5**	**5,2**	**8,6**	**3.859.473**	**70,2**
6. Спасскій.	кр. надѣльн.	60.589	3.362.690	521.065	2.841.625		55,5	8,6	6,5	8,2	3.586.869	59,2
	владѣльч.	42 229	3.576.796	320.940	3.255.856		84,7	7,6	11,1	9,1	3 918.851	92.8
	въ уѣздѣ	**102.818**	**6.939.486**	**842.005**	**6.097.481**	28,41	**67,5**	**8,2**	**8,2**	**8,6**	**7.505.720**	**73,0**
7. Тетюшскій.	кр. надѣльн.	71.765	3.387.308	638.709	2.748.599		47,2	8,9	5,3	8,3	3.222.249	44,9
	владѣльч.	8.326	511.216	95.749	415.467		61,4	11,5	5,3	8,5	625.283	75,1
	въ уѣздѣ	**80.091**	**3.898.524**	**734.458**	**3.164.066**	13,91	**48,7**	**9,2**	**5,3**	**8,3**	**3.847.532**	**48,0**
8. Царевококш.	кр. надѣльн.	40.541	2.310.837	458.113	1.852.724		57,0	11,3	5,0	8,4	3.664.906	90,4
	владѣльч.	228	17.647	2.576	15.071		77,4	11,3	6,9	8,6	20.087	88,1
	въ уѣздѣ	**40.769**	**2.328.484**	**460.689**	**1.867.795**	14,29	**57,1**	**11,3**	**5,1**	**8,4**	**3.684.993**	**90,4**
9. Цивильскій.	кр. надѣльн.	62.172	3.972.791	547.114	3.425.677		63,9	8,8	7,3	8,1	5 035.932	81,0
	владѣльч.	3.458	232.032	30.430	201 602		67,1	8,8	7,6	8,8	262.808	76,0
	въ уѣздѣ	**65.630**	**4.204.823**	**577.544**	**3.627.279**	18,06	**64,1**	**8,8**	**7,3**	**8,1**	**5.298.740**	**80,7**
10. Чебоксарск.	кр. надѣльн.	37.940	2.246.048	383.194	1.862.854		59,2	10,1	5,9	8,7	3.164.196	83,4
	владѣльч.	4.510	272.404	44.198	228.206		60,4	9,8	6,2	8,4	497.904	110,4
	въ уѣздѣ	**42.450**	**2 518.452**	**427.392**	**2.091.060**	13,90	**59,3**	**10,1**	**5,9**	**8,7**	**3.662.100**	**86,3**
11. Чистопольскій.	кр. надѣльн.	130.905	7.422.314	1.112.693	6.309.621		56,7	8,5	6,7	8,6	10.420.038	79,6
	владѣльч.	26.461	2.542.902	230.211	2.312.691		96,1	8,7	11,0	8,3	2.781.051	105,1
	въ уѣздѣ	**157.366**	**9.965.216**	**1.342.904**	**8.622.312**	23,30	**63,3**	**8,5**	**7,4**	**8,5**	**13.201.089**	**83,9**
12. Ядринскій.	кр. надѣльн.	53.802	4.304.160	575.681	3.728 479		80,0	10,7	7,5	8,6	4.470.946	83,1
	владѣльч.	1.465	99.913	14.650	85.263		68,2	10,0	6,8	9,6	111.340	76,0
	въ уѣздѣ	**55.267**	**4.404.073**	**590.331**	**3.813.742**	21,34	**79,7**	**10,7**	**7,5**	**8,6**	**4.582.286**	**82,9**
	Въ губерніи	**928.446**	**56.334.195**	**8.632.244**	**47.701.951**	**18,43**	**60.7**	**9,3**	**6,5**	**8,5**	**69.031.150**	**74,3**
	кр. надѣльн.	786.170	45.068.524	7.400.937	37.667.587		57,3	9,4	6,1	8,4	56.378.442	71,3
	владѣльч.	142.276	11.265.671	1.231.307	10.034.364		79,2	8,7	9,1	8,7	12.652.708	88,8

Озимая пшеница. Froment d'hiver.												
Посѣвная площадь. 1908 г. въ десятинахъ Superficie emblavée en 1908 en déciatines.	Собрано. Récolte.	Посѣяно. Ensemencement.	Остатокъ за посѣвомъ. Produit net. Весь. Absolu.	На 1 душу нас. об. пола. Par habitant.	На одну десятину. Par déciatine. Собрано. Récolte.	Посѣяно. Ensemencement.	Урожай самъ. Rendement à.	Вѣсъ четверти въ пуд. Poids d'une tchetverte en pouds.	Собрано соломы. Récolte de la paille. Всего. En général.	На одну десятину. Par déciatine.	Населеніе къ 1908 г. (приблизительно). Population en 1908 (approximativiment).	№№ уѣздовъ.
	Пудовъ. Pouds.								Пудовъ. Pouds.			
13	14	15	16	17	18	19	20	21	22	23	24	1
—	—	—	—		—	—	—	—	—	—		
1	28	8	20		28,0	8,0	3,5	10,0	60	60,0		
1	**28**	**8**	**20**	0,00	**28,0**	**8,0**	**3,5**	**10,0**	**60**	**60,0**	404.900	1
1.309	87.703	10.472	77.231		67,0	8,0	8,4	10,8	107.993	82,5		
—	—	—	—		—	—	—	—	—	—		
1.309	**87.703**	**10.472**	**77.231**	0,66	**67,0**	**8,0**	**8,4**	**10,8**	**107.993**	**82,5**	117.900	2
—		—	—		—	—	—	—		—		
11	594	99	495		54,0	9,0	6,0	10,6	847	77,0		
11	**594**	**99**	**495**	0,00	**54,0**	**9,0**	**6,0**	**10,6**	**847**	**77,0**	207.700	3
—	—	—	—		—	—	—	—	—	—		
—	—	—	—		—	—	—	—	—	—		
—	—	—	—	—	—	—	—	—	—	—	229.700	4
—	—	—	—		—	—	—	—	—	—		
15	1.200	150	1.050		80,0	10,0	8,0	10,0	1.200	80,0		
15	**1.200**	**150**	**1.050**	0,01	**80,0**	**10,0**	**8,0**	**10,0**	**1.200**	**80,0**	155.100	5
—	—	—	—		—	—	—	—	—	—		
53	4.240	424	3.816		80,0	8,0	10,0	11,0	4.770	90,0		
53	**4.240**	**424**	**3.816**	0,02	**80,0**	**8,0**	**10,0**	**11,0**	**4.770**	**90,0**	214.600	6
15	810	120	690		54,0	8,0	6,8	10,6	1.125	75,0		
4	222	36	186		55,4	8,9	6,2	10,2	290	72,5		
19	**1.032**	**156**	**876**	0,00	**54,3**	**8,2**	**6,6**	**10,5**	**1.415**	**74,5**	227.500	7
—	—	—	—		—	—	—	—	—	—		
—	—	—	—		—	—	—	—	—	—		
—	—	—	—	—	—	—	—	—	—	—	130.700	8
—	—	—	—		—	—	—	—	—	—		
—	—	—	—		—	—	—	—	—	—		
—	—	—	—	—	—	—	—	—	—	—	200.800	9
7	287	56	231		41,0	8,0	5,1	10,3	473	67,5		
—	—	—	—		—	—	—	—	—	—		
7	**287**	**56**	**231**	0,00	**41,0**	**8,0**	**5,1**	**10,3**	**473**	**67,5**	150.400	10
—	—	—	—		—	—	—	—	—	—		
1	70	9	61		70,0	9,0	7,8	10,0	77	77,0		
1	**70**	**9**	**61**	0,00	**70,0**	**9,0**	**7,8**	**10.0**	**77**	**77,0**	370.000	11
—	—	—	—		—	—	—	—	—	—		
—	—	—	—		—	—	—	—	—	—		
—	—	—	—	—	—	—	—	—	—	—	178.700	12
1.416	**95.154**	**11.374**	**83.780**	**0,03**	**67,2**	**8,0**	**8,4**	**10,8**	**116.835**	**82,7**	**2.588.000**	
1.331	88.800	10.648	78.152		66,7	8,0	8,3	10,8	109.591	82,3		
85	6.354	726	5.628		75,1	8,5	8,8	10,8	7.244	85,2		

Уѣзды. Districts.		Озимая рожь. Seigle d'hiver.											
		Посѣвная площадь 1908 г. въ десятинахъ. Superficie emblavée en 1908, en déciatines.	Собрано. Récolte.	Посѣяно. Ensemencement.	Остатокъ за посѣвомъ. Produit net. Весь. Absolu.	На 1 душу нас. об. пола. Par habitant.	На 1 десятину. Par déciatine. Собрано. Récolte.	Посѣяно. Ensemencement.	Урожай самъ. Rendement à.	Въ четверти въ пуд. Poids d'une tchetverte en pouds.	Собрано соломы. Récolte de la paille. Всего. En général.	На одну десятину. Par déciatine.
			Пудовъ. Pouds.								Пудовъ. Pouds.	
1		2	3	4	5	6	7	8	9	10	11	12
С.-ПЕТЕРБУРГСКАЯ.												
1. С.-Петербург.	кр. надѣльн.	693	62.578	7.415	55.163		90,3	10,7	8,4	8,5	70.755	102,1
	владѣльч.	288	28.051	2.707	25.344		97,4	9,4	10,4	8,8	30.067	104,4
	въ уѣздѣ	**981**	**90.629**	**10.122**	**80.507**	0,05	**92,4**	**10,3**	**9,0**	**8,6**	**100.822**	**102,8**
2. Гдовскій.	кр. надѣльн.	28.330	1.529.820	266.302	1 263.518		54,0	9,4	5,7	9,0	3.065.106	108,2
	владѣльч.	5.845	365.313	55.528	309.785		62,5	9,5	6,6	9,1	759.266	129,9
	въ уѣздѣ	**34.175**	**1.895.133**	**321 830**	**1.573.303**	9,71	**55,5**	**9,4**	**5,9**	**9,0**	**3.824.372**	**111,9**
3. Лужскій.	кр. надѣльн.	28.927	1.536.024	283.485	1.252.539		53,1	9,8	5,4	8,8	3.005.515	103,9
	владѣльч.	4.609	342.449	41.942	300.507		74,3	9,1	8,2	9,0	581.195	126,1
	въ уѣздѣ	**33.536**	**1.878.473**	**325.427**	**1.553.046**	10,56	**56,0**	**9,7**	**5,8**	**8,8**	**3.586.710**	**107,0**
4. Новоладожск.	кр. надѣльн.	12.470	665.898	108.489	557.409		53,4	8,7	6,1	8,7	1.296.880	104,0
	владѣльч.	435	28.536	4.046	24.490		65,6	9,3	7,1	8,7	46.067	105,9
	въ уѣздѣ	**12.905**	**694.434**	**112.535**	**581.899**	5.96	**53,8**	**8,7**	**6,2**	**8,7**	**1.342.947**	**104,1**
5. Петергофскій.	кр. надѣльн.	6.929	402.575	73.447	329.128		58,1	10,6	5,5	8,6	672.113	97,0
	владѣльч.	814	67.806	8.384	59.422		83,3	10,3	8,1	8,9	97.924	120,3
	въ уѣздѣ	**7.743**	**470.381**	**81.831**	**388.550**	4,43	**60,7**	**10,6**	**5,7**	**8,6**	**770.037**	**99,4**
6. Царскосел.	кр. надѣльн.	8.377	759.794	116.440	643.354		90,7	13,9	6,5	8,7	1.078.958	128,8
	владѣльч.	1.009	80.518	10.393	70.125		79,8	10,3	7,7	9,0	153.873	152,5
	въ уѣздѣ	**9.386**	**840.312**	**126.833**	**713.479**	4,20	**89,5**	**13,5**	**6,6**	**8,7**	**1.232.831**	**131,3**
7. Шлиссельбург.	кр. надѣльн.	2.344	130 795	22.034	108.761		55,8	9,4	5,9	8,7	291.594	124,4
	владѣльч.	174	10.214	1.549	8.665		58,7	8,9	6,6	9,2	21.715	124,8
	въ уѣздѣ	**2.518**	**141.009**	**23.583**	**117.426**	1,94	**56,0**	**9,4**	**6,0**	**8,7**	**313.309**	**124,4**
8. Ямбургскій.	кр. надѣльн.	11.208	773.352	121.046	652.306		69,0	10,8	6,4	8,9	1.455.039	129,9
	владѣльч.	1.188	84.586	12.118	72.468		71,2	10,2	7,0	8,7	139.352	117,5
	въ уѣздѣ	**12.396**	**857.938**	**133.164**	**724.774**	7,99	**69,2**	**10,7**	**6,4**	**8,9**	**1.594.391**	**128,6**
	Въ губерніи	**113.640**	**6.868.309**	**1.135.325**	**5.732.984**	2,25	**60,4**	**10,0**	**6,0**	**8,8**	**12.765.419**	**112,3**
	кр. надѣльн.	99.278	5.860 836	998.658	4 862.178		59,0	10,1	5,9	8,8	10.935.960	110,2
	владѣльч.	14.362	1.007.473	136.667	870.806		70,1	9,5	7,4	9,0	1.829.459	127,4
СИМБИРСКАЯ.												
1. Симбирскій.	кр. надѣльн.	67.351	3.549.398	552.278	2.997.120		52,7	8,2	6,4	8,7	4.229.643	62,8
	владѣльч.	47.448	3.729 413	389.074	3.340.339		78,6	8,2	9,6	8,9	4.208.638	88,7
	въ уѣздѣ	**114.799**	**7.278.811**	**941.352**	**6.337.459**	23,82	**63,4**	**8,2**	**7,7**	**8,8**	**8.438.281**	**73,5**
2. Алатырскій.	кр. надѣльн.	38.694	2.209.427	386.940	1.822.487		57,1	10,0	5,7	9,1	2.909.789	75,2
	владѣльч.	22.884	1.423.385	228.840	1.194.545		62,2	10,0	6,2	9,4	1.807.836	79,0
	въ уѣздѣ	**61.578**	**3.632.812**	**615.780**	**3.017.032**	15,68	**59,0**	**10,0**	**5,9**	**9,2**	**4.717.625**	**76,6**
3. Ардатовскій.	кр. надѣльн.	50.078	2.654.134	475.741	2.178.393		53,0	9,5	5,6	9,6	3.575.569	71,4
	владѣльч.	35.516	2.450.604	333.850	2.116 754		69,0	9,4	7,3	9,4	2.759.593	77,7
	въ уѣздѣ	**85.594**	**5.104.738**	**809.591**	**4.295.147**	18,27	**59,6**	**9,5**	**6,3**	**9,5**	**6.335.162**	**74,0**
4. Буинскій.	кр. надѣльн.	68.562	3.798.335	644 483	3.153.852		55,4	9,4	5,9	8,5	4.512.380	65,8
	владѣльч.	23.175	1.501.740	196.988	1.304.752		64,8	8,5	7,6	8,8	1.589.805	68,6
	въ уѣздѣ	**91.737**	**5.300.075**	**841.471**	**4.458.604**	19,44	**57,8**	**9,2**	**6,3**	**8,6**	**6.102.185**	**66,5**
5. Корсунскій.	кр. надѣльн.	56.298	2.752.972	495.422	2.257.550		48,9	8,8	5,6	9,0	3.957,749	70,3
	владѣльч.	41.762	2.781.349	346.625	2.434.724		66,6	8,3	8,0	9,0	3.378.546	80,9
	въ уѣздѣ	**98.060**	**5.534.321**	**842.047**	**4.692.274**	17,50	**56,4**	**8,6**	**6,6**	**9,0**	**7.336.295**	**74,8**
6. Курмышскій.	кр. надѣльн.	37.585	2.837.668	409.677	2.427.991		75,5	10,9	6,9	8,9	3.818.636	101,6
	владѣльч.	16.837	1.269.510	170.054	1.099.456		75,4	10,1	7,5	9,1	1.643.291	97,6
	въ уѣздѣ	**54.422**	**4.107.178**	**579.731**	**3.527.447**	17,71	**75,5**	**10,7**	**7,1**	**9,0**	**5.461.927**	**100,3**
7. Сенгилеевскій.	кр. надѣльн.	48.835	2.026 653	361.379	1.665.274		41,5	7,4	5,6	8,6	2.402.682	49,2
	владѣльч.	48.431	2.513.569	334.174	2.179.395		51,9	6,9	7,5	8,8	2.939.762	60,7
	въ уѣздѣ	**97.266**	**4.540.222**	**695.553**	**3.844.669**	21,22	**46,6**	**7,2**	**6,5**	**8,7**	**5.342.444**	**54,9**
8. Сызранскій.	кр. надѣльн.	51.165	1.483.785	373.505	1.110.280		29,0	7,3	4,0	8,2	2.225.678	43,5
	владѣльч.	56.732	2.416.783	436.836	1.979.947		42,6	7,7	5,5	8,4	3.682.665	56,1
	въ уѣздѣ	**107.897**	**3.900.568**	**810.341**	**3.090.227**	10,69	**36,1**	**7,5**	**4,8**	**8,3**	**5.908.343**	**54,8**
	Въ губерніи	**711.353**	**39.398.725**	**6.135.866**	**33.262.859**	17,88	**55,4**	**8,6**	**6,4**	**8,8**	**49.642.262**	**69,8**
	кр. надѣльн.	418.568	21.312.372	3.699.425	17.612.947		50,9	8,8	5,8	8,8	27.632.126	66,0
	владѣльч.	292.785	18.086.353	2.436.441	15.649.912		61,8	8,3	7,4	8,9	22.010.136	75,2

Посѣвная площадь 1908 г. въ десятин. Superficie emblavée en 1908 en déciatines.	Озимая пшеница. Froment d'hiver. Собрано. Récolte	Посѣяно. Ensemencement.	Остатокъ за посѣвомъ. Produit net. Весь. Absolu.	На 1 душу нас. об. пода. Par habitant.	На одну десятину. Par déciatine. Собрано. Récolte.	Посѣяно. Ensemencement.	Урожай самъ. Rendement à.	Вѣсъ четверти въ пуд. Poids d'une tchetverte en pouds.	Собрано соломы. Récolte de la paille. Всего. En général.	На одну десятину. Par déciatine	Населеніе къ 1908 г. (приблизительно). Population en 1908 (approximativement).	№№ уѣздовъ.
	Пудовъ. Pouds.								Пудовъ. Pouds.			
13	14	15	16	17	18	19	20	21	22	23	24	1
1	45	10	35		45,0	10,0	4,5	9,2	83	83,0		
—	—	—	—		—	—	—	—	—	—		
1	**45**	**10**	**35**	0,00	**45,0**	**10,0**	**4,5**	**9,2**	**83**	**83,0**	1.733.800	1
—	—	—	—		—	—	—	—	—	—		
43	2.167	456	1.711		50,4	10,6	4,8	10,0	3.711	86,3		
43	**2.167**	**456**	**1.711**	0,01	**50,4**	**10,6**	**4,8**	**10,0**	**3.711**	**86,3**	162.100	2
41	2.542	394	2.148		62,0	9,6	6,5	9,5	3.567	87,0		
42	3.444	382	3.062		82,0	9,1	9 0	9,8	3.780	90,0		
83	**5.986**	**776**	**5.210**	0,04	**72,1**	**9,3**	**7,7**	**9,7**	**7.347**	**88,5**	147.000	3
—	—	—	—		—	—	—	—	—	—		
2	86	20	66		43,0	10,0	4,3	9,6	136	68,0		
2	**86**	**20**	**66**	0,00	**43,0**	**10,0**	**4,3**	**9,6**	**136**	**68,0**	97.600	4
7	315	70	245		45,0	10,0	4,5	9,2	581	83,0		
17	612	168	444		36,0	9,9	3,6	9,2	850	50,0		
24	**927**	**238**	**689**	0,01	**38,6**	**9,9**	**3,9**	**9,2**	**1.431**	**59,6**	87.800	5
8	428	78	350		53,5	9,8	5,5	9,3	680	85,0		
4	232	38	194		58,0	9,5	6,1	9,5	280	70,0		
12	**660**	**116**	**544**	0,00	**55,0**	**9,7**	**5,7**	**9,4**	**960**	**80,0**	169.800	6
—	—	—	—		—	—	—	—	—	—		
—	—	—	—		—	—	—	—	—	—		
—	—	—	—	—	—	—	—	—	—	—	60.500	7
5	250	49	201		50,0	9,8	5,1	9,3	400	80,0		
8	448	70	378		56,0	8,7	6,4	9,5	627	78,4		
13	**698**	**119**	**579**	0,01	**53,7**	**9,2**	**5,9**	**9,4**	**1.027**	**79,0**	90.700	8
178	**10.569**	**1.735**	**8.834**	**0,00**	**59,4**	**9,8**	**6,1**	**9,7**	**14.695**	**82,6**	**2 549.300**	
62	3.580	601	2.979		57,7	9,7	6,0	9,4	5.311	85,7		
116	6.989	1.134	5.855		60,3	9,8	6,2	9,8	9.384	80,9		
—	—	—	—		—	—	—	—	—	—		
—	—	—	—		—	—	—	—	—	—		
—	—		—	—	—	—	—	—	—	—	266.100	1
—	—	—			—	—	—	—	—	—		
—	—	—			—	—	—	—	—	—		
—	—	—	—		—	—	—	—	—	—	192.400	2
—	—	—	—		—	—	—	—	—	—		
47	1.880	423	1.457		40,0	9,0	4,4	11,0	940	20,0		
47	**1.880**	**423**	**1.457**	0,01	**40,0**	**9,0**	**4,4**	**11,0**	**940**	**20,0**	235.100	3
—	—	—	—		—	—	—	—	—	—		
—	—	—	—		—	—	—	—	—	—		
—	—	—	—	—	—	—	—	—	—	—	229.300	4
72	2.621	612	2.009		36,4	8,5	4,3	7,0	3.586	49,8		
110	4.004	935	3.069		36,4	8,5	4,3	7,0	5.478	49,8		
182	**6.625**	**1.547**	**5.078**	0,02	**36,4**	**8,5**	**4,3**	**7,0**	**9 064**	**49,8**	268.200	5
—	—	—	—		—	—	—	—	—	—		
—	—	—	—		—	—	—	—	—	—		
—	—	—	—	—	—	—	—	—	—	—	199.200	6
—	—	—	—		—	—	—	—	—	—		
—	—	—	—		—	—	—	—	—	—		
—	—	—	—	—	—	—	—	—	—	—	181.200	7
—	—	—	—		—	—	—	—	—	—		
12	540	96	444		45,0	8,0	5,6	9,0	690	57,5		
12	**540**	**96**	**444**	0,00	**45,0**	**8,0**	**5,6**	**9,0**	**690**	**57,5**	288.900	8
241	**9.045**	**2.066**	**6.979**	**0,00**	**37,5**	**8,6**	**4,4**	**7,7**	**10.694**	**44,4**	**1.860.400**	
72	2.621	612	2.009		36,4	8,5	4,3	7,0	3.586	49,8		
169	6.424	1.454	4.970		38,0	8,6	4,4	8,0	7.108	42,1		

Уѣзды. Districts.		Посѣвная площадь 1908 г. въ десятинахъ. Superficie emblavée en 1908, en déciatines.	Озимая рожь. Seigle d'hiver. Собрано. Récolte. (Пудовъ. Pouds.)	Посѣяно. Ensemencement.	Остатокъ за посѣвомъ. Produit net. Весь. Absolu.	На 1 душу нас. об. пола. Par habitant.	На 1 десятину. Par déciatiue. Собрано. Récolte.	Посѣяно. Ensemencement.	Урожай самъ. Rendement à.	Вѣсъ четверти въ пуд. Poids d'une tchetverte en pouds.	Собрано соломы. Récolte de la paille. Всего. En général. (Пудовъ. Pouds.)	На одну десятину. Par déciatine.
1		2	3	4	5	6	7	8	9	10	11	12
ПСКОВСКАЯ.												
1. Псковскій.	кр. надѣльн.	44.407	3.317.203	461.833	2.855.370		74,7	10,4	7,2	9,0	5.111.246	115.1
	владѣльч.	5.032	355.762	48.810	306.952		70,7	9,7	7,3	9,0	619.492	123,1
	въ уѣздѣ	**49.439**	**3.672.965**	**510.643**	**3.162.322**	12,14	**74,3**	**10,3**	**7,2**	**9,0**	**5.730.738**	**115,9**
2. Великолуцкій.	кр. надѣльн.	23.587	969.426	219.359	750.067		41,1	9,3	4,4	8,7	1.471.829	62,4
	владѣльч.	6.555	431.975	60.306	371.669		65,9	9,2	7,2	8,8	797.744	121,7
	въ уѣздѣ	**30.142**	**1 401.401**	**279.665**	**1.121.736**	7,58	**46,4**	**9,3**	**5,0**	**8.7**	**2.269.573**	**75.2**
3. Новоржевскій.	кр. надѣльн.	28.833	1.554.099	268.147	1.285.952		53,9	9,3	5,8	8,9	2 398.906	83,2
	владѣльч.	6.242	388.877	62.420	326.457		62,3	10,0	6,2	9,0	604.850	96,9
	въ уѣздѣ	**35.075**	**1.942.976**	**330.567**	**1.612.409**	11,97	**55,3**	**9,4**	**5,9**	**8,9**	**3.003.756**	**85,6**
4. Опочецкій.	кр. надѣльн.	31.644	1.449.295	313.276	1.136.019		45,8	9,9	4,6	8,8	2.490.383	78,7
	владѣльч.	9.203	614.760	91.110	523.650		66,8	9,9	6,7	8,9	1.136.571	123,5
	въ уѣздѣ	**40.847**	**2.064.055**	**404.386**	**1.659.669**	10,37	**50,5**	**9,9**	**5,1**	**8,8**	**3.626.954**	**88,8**
5. Островскій.	кр. надѣльн.	42.061	2.456.362	424.816	2.031.546		58,4	10,1	5,8	8,9	4.252.367	101,1
	владѣльч.	6.912	586.138	64.973	521.165		84,8	9,4	9,0	9,0	975.974	141,2
	въ уѣздѣ	**48·973**	**3.042.500**	**489.789**	**2.552.711**	13,30	**62,1**	**10,0**	**6,2**	**8,9**	**5.228.341**	**106,7**
6. Порховскій.	кр. надѣльн.	44.397	2.384.119	417.332	1.966.787		53,7	9,4	5,7	9,4	4.350.906	98,0
	владѣльч.	10.291	755.359	96.735	658.624		73,4	9,4	7,8	9,3	1.226.687	119,2
	въ уѣздѣ	**54.688**	**3.139.478**	**514.067**	**2.625.411**	13,06	**57,4**	**9,4**	**6,1**	**9,4**	**5.577.593**	**102,0**
7. Торопецкій.	кр. надѣльн.	17.658	522.677	165.985	356.692		29,6	9,4	3,1	8,9	964.127	54,6
	владѣльч.	3.439	155.099	31.639	123.460		45,1	9,2	4,9	8,8	349.746	101,7
	въ уѣздѣ	**21.097**	**677.776**	**197.624**	**480.152**	4,14	**32,1**	**9,4**	**3,4**	**8,9**	**1.313.873**	**62,3**
8. Холмскій.	кр. надѣльн.	15.412	630.351	137.167	493.184		40,9	8,9	4,6	8,9	1.145.112	74,3
	владѣльч.	6.569	346.186	60.435	285.751		52,7	9,2	5,7	8,8	656.900	100,0
	въ уѣздѣ	**21 981**	**976 537**	**197.602**	**778.935**	7,44	**44,4**	**9,0**	**4,9**	**8,9**	**1.802.012**	**82.0**
	Въ губерніи.	**302.242**	**16.917.688**	**2.924.343**	**13.993.345**	**10,62**	**56,0**	**9,7**	**5,8**	**9,0**	**28.552.840**	**94,5**
	кр. надѣльн.	247.999	13.283.532	2.407.915	10.875.617		53.5	9,7	5,5	9,0	22.184.876	89,5
	владѣльч.	54.243	3.634.156	516.428	3.117.728		67,0	9,5	7,1	9,0	6.367.964	117,4
СУВАЛКСКАЯ.												
1. Сувалкскій.	кр. надѣльн.	19.747	799.754	240.913	558.841		40,5	12,2	3,3	9,6	1.950.504	98,8
	владѣльч.	3.385	138 447	42.313	96.134		40,9	12,5	3,3	9,6	314.128	92,8
	въ уѣздѣ	**23.132**	**938 201**	**283.226**	**654.975**	6,40	**40,6**	**12,2**	**3,3**	**9,6**	**2.264.632**	**97.8**
2. Августовскій.	кр. надѣльн.	12 217	668.270	131.944	536.326		54,7	10,8	5,1	9,6	1.663.955	136,2
	владѣльч.	5.443	325.491	61.506	263.985		59,8	11,3	5,3	9,6	634.654	116,6
	въ уѣздѣ	**17.660**	**993.761**	**193.450**	**800.311**	9,00	**56,3**	**10,9**	**5,2**	**9,6**	**2.298.609**	**130,2**
3. Владиславовск.	кр. надѣльн.	17 884	1.293 013	212.820	1.080.193		72,3	11,9	6,1	8,5	3.103.074	173,5
	владѣльч.	409	31 207	4.622	26.585		76,3	11,3	6,7	8,5	69.735	170,5
	въ уѣздѣ	**18.293**	**1.324.220**	**217.442**	**1.106.778**	14,51	**72,4**	**11,8**	**6,1**	**8,5**	**3.172.809**	**173,4**
4. Волковышскій.	кр. надѣльн	15.432	966.043	191.357	774.686		62,6	12,4	5,0	9,2	1.712.952	111,0
	владѣльч.	4.081	273.019	53.053	219.966		66,9	13,0	5,1	9,3	603.172	147,8
	въ уѣздѣ	**19.513**	**1.239 062**	**244.410**	**994.652**	11,92	**63,5**	**12,5**	**5,0**	**9.2**	**2.316.124**	**118,7**
5. Кальварійскій.	кр. надѣльн.	12 476	704.894	135.988	568.906		56,5	10,9	5,2	9,6	1.907.580	152,9
	владѣльч.	3.630	229 416	39.567	189.849		63,2	10,9	5,8	9.6	578.985	159,5
	въ уѣздѣ	**16.106**	**934.310**	**175.555**	**758.755**	9,44	**58,0**	**10,9**	**5,3**	**9,6**	**2.486.565**	**154,4**
6. Маріампольск.	кр. надѣльн	18.492	850.481	201.563	648.918		46,1	10,9	4,2	9,6	1.987.890	107,5
	владѣльч.	3.074	176.140	33.507	142.633		57,3	10,9	5,2	9,6	409.294	136,4
	въ уѣздѣ	**21.566**	**1.026.621**	**235.070**	**791.551**	6,41	**47,6**	**10,9**	**4,4**	**9,6**	**2.397.184**	**111,1**
7. Сейнскій.	кр надѣльн.	16.750	867.650	184.250	683.400		51,8	11,0	4,7	9,6	2.008.000	120,0
	владѣльч.	5.003	245.147	55.033	190.114		49,0	11,0	4,5	9,6	507.304	101,4
	въ уѣздѣ	**21.753**	**1.112.797**	**239.283**	**873.514**	9,86	**51,2**	**11,0**	**4,6**	**9,6**	**2.515.304**	**115,6**
	Въ губерніи.	**138.023**	**7.568.972**	**1.588.436**	**5.980.536**	**9,29**	**54,8**	**11,5**	**4,8**	**9,3**	**17.451.227**	**126,4**
	кр. надѣльн.	112 998	6.150.105	1.298.835	4.851.270		54,4	11,5	4,7	9,2	14.333.955	126,8
	владѣльч.	25.025	1.418.867	289.601	1.129.266		56,7	11,6	4,9	9,5	3.117.272	124,5

Посѣвная площадь. 1908 г. въ десятинахъ. Superficie emblavée en 1908 en déciatines.	Озимая пшеница. Froment d'hiver. Собрано. Récolte.	Посѣяно. Ensemencement.	Остатокъ за посѣвомъ. Produit net. Весь. Absolu.	На 1 душу нас. об. пола. Par habitant.	На одну десятину. Par déciatine. Собрано. Récolte.	Посѣяно. Ensemencement.	Урожай самъ. Rendement à.	Вѣсъ четверти въ пуд. Poids d'une tchetverte en pouds.	Собрано соломы. Récolte de la paille. Всего. En général.	На одну десятину. Par déciatine.	Населеніе къ 1908 г. (приблизительно). Population en 1908 (approximativiment).	№№ уѣздовъ.
	Пудовъ. Pouds.								Пудовъ. Pouds.			
13	14	15	16	17	18	19	20	21	22	23	24	1
128	5.056	1.254	3.802		39,5	9,8	4,0	9,8	9.088	71,0		
51	3.652	525	3.127		71,6	10,3	7,0	9,5	9.180	180,0		
179	**8.708**	**1.779**	**6.929**	0,03	**48,6**	**9,9**	**4,9**	**9,7**	**18.268**	**102,1**	260.300	1
1.900	67.070	19.380	47.690		35,3	10,2	3,5	9,6	116.090	61,1		
411	26.427	3.987	22.440		64,3	9,7	6,6	9,9	42.539	103,5		
2.311	**93.497**	**23.367**	**70.130**	0,47	**40,4**	**10,1**	**4,0**	**9,7**	**158.629**	**68,6**	148.000	2
14	582	137	445		41,6	9,8	4,2	9,4	1.144	81,7		
30	2.250	270	1.980		75,0	9,0	8,3	9,5	4.500	150,0		
44	**2.832**	**407**	**2.425**	0,02	**64,4**	**9,3**	**6,9**	**9,5**	**5.644**	**128,2**	134.700	3
435	11.745	4.350	7.395		27,0	10,0	2,7	9,0	34.800	80,0		
102	5.233	1.122	4.111		51,3	11,0	4,7	8,7	8.160	80,0		
537	**16.978**	**5.472**	**11.506**	0,07	**31,6**	**10,2**	**3,1**	**8,9**	**42.960**	**80,0**	160.000	4
437	24.778	4.676	20.102		56,7	11,7	5,3	9,3	48.420	110,8		
108	9.526	1.210	8.316		88,2	10,2	7,9	9,5	11.642	107,8		
545	**34.304**	**5.886**	**28.418**	0,15	**62,9**	**10,8**	**5,8**	**9,4**	**60.062**	**110,2**	192 000	5
34	2.064	306	1.758		60,7	9,0	6,7	10,0	3.485	102,5		
43	3.685	387	3.298		85,7	9,0	9,5	9,8	4.408	102,5		
77	**5.749**	**693**	**5.056**	0,03	**74,6**	**9,0**	**8,3**	**9,9**	**7.893**	**102,5**	200.900	6
376	14.852	3.121	11.731		39.5	8,3	4,8	9,2	28.501	75,8		
37	1.746	348	1.398		47,2	9,4	5,0	9,5	3.027	81,8		
413	**16.598**	**3.469**	**13.129**	0,11	**40,2**	**8,4**	**4,8**	**9,2**	**31.528**	**76,3**	115.900	7
36	2.246	328	1.918		62,4	9,1	6,9	9,7	3.744	104,0		
56	1.680	504	1.176		30,0	9,0	3,3	9,0	3.360	60,0		
92	**3.926**	**832**	**3.094**	0,03	**46,7**	**9,0**	**5,2**	**9,3**	**7.104**	**77,2**	104.700	8
4.198	**182.592**	**41.905**	**140.687**	**0,11**	**43,4**	**10,0**	**4,3**	**9,5**	**332.088**	**79,1**	**1.316.500**	
3.360	128.393	33.552	94.841		38,2	10,0	3,8	9,4	245.272	73,0		
838	54.199	8.353	45.846		64,7	9,9	6,5	9,6	86.816	103,5		
117	6.622	1.334	5.288		56,6	11,4	4,9	9,6	16.216	138,6		
242	18.828	2.759	16.069		77,8	11,4	6,8	9,6	40.804	168,2		
359	**25.450**	**4.093**	**21.357**	0,21	**70,9**	**11,4**	**6,2**	**9,6**	**57.020**	**158,8**	102.400	1
591	33.228	6.383	26.845		54,7	10,8	5,1	9,6	80.494	136,2		
554	42.223	6.039	36.184		76,2	10,9	7,0	9,6	48.087	86,8		
1.145	**75.451**	**12.422**	**63.029**	0,71	**65,9**	**10,8**	**6,1**	**9,6**	**128.581**	**112,3**	89.000	2
5.099	381.405	62.718	318.687		74,8	12,3	6,1	9,6	852.553	167,2		
221	16.796	2.718	14.078		76,0	12,3	6,2	9,7	37.371	169,1		
5.320	**398.201**	**65.436**	**332.765**	4,36	**74,9**	**12,3**	**6,1**	**9,6**	**889.924**	**167,3**	76.300	3
3.714	215.041	46.054	168.987		57,9	12,4	4,7	9,5	392.198	105,6		
1.865	122.717	22.653	100.064		65,8	12,2	5,4	9,6	273.036	146,4		
5.579	**337.758**	**68.707**	**269.051**	3,23	**60,5**	**12,4**	**4,9**	**9,5**	**665.234**	**119,2**	83.400	4
2.793	177.356	31.840	145.516		63,5	11,4	5,6	9,6	448.428	165,9		
1.446	92.399	16.484	75.915		63,9	11,4	5,6	9,6	213.574	147,7		
4.239	**269.755**	**48.324**	**221.431**	2,75	**63,4**	**11,4**	**5,6**	**9,6**	**662.002**	**156,2**	80.400	5
2.894	193.319	32.992	160.327		66,8	11,4	5,8	9,6	434.968	150,3		
2.044	136.130	23.302	112.828		66,6	11,4	5,8	9,6	327.244	160,1		
4.938	**329.449**	**56.294**	**273.155**	2,21	**66,8**	**11,4**	**5,8**	**9,6**	**762.212**	**154,3**	123.500	6
817	43.955	9.232	34.723		53,8	11,3	4,8	9,6	101.962	124,8		
708	42.126	8.071	34.055		59,5	11,4	5,2	9,6	83.969	118,6		
1.525	**86.081**	**17.303**	**68.778**	0,77	**56,4**	**11,3**	**5,0**	**9,6**	**185.931**	**121,9**	88.600	7
23.105	**1.522.145**	**272.579**	**1.249.566**	**1,94**	**65,9**	**11,8**	**5,6**	**9,6**	**3.350.904**	**145,0**	**643.600**	
16.025	1.050.926	190.553	860.373		65,6	11,9	5,5	9,6	2.326.819	145,2		
7.080	471.219	82.026	389.193		66,5	11,5	5,8	9,6	1.024.085	144,6		

УѢЗДЫ DISTRICTS.	Посѣвная площадь 1908 г. въ десятинахъ. Superficie emblavée en 1908, en déciatines.	Озимая рожь. Seigle d'hiver. Собрано. Récolte.	Посѣяно. Ensemencement.	Остатокъ за посѣвомъ. Produit net. Весь. Absolu.	На 1 душу нас. об. поля. Par habitant.	На 1 десятину. Par déciatine. Собрано. Récolte.	Посѣяно. Ensemencement.	Урожай самъ. Rendement à.	Вѣсъ четверти въ пуд. Poids d'une tchetverte en pouds.	Собрано соломы. Récolte de la paille. Всего. En général.	На одну десятину. Par déciatine.
		Пудовъ. Pouds.								Пудовъ. Pouds.	
1	2	3	4	5	6	7	8	9	10	11	12
ОРЛОВСКАЯ.											
1. Орловскій. кр. надѣльн.	36.634	956.147	333.369	622.778		26,1	9,1	2,9	8,7	1.630.213	44,5
владѣльч.	21.084	952.997	187.648	765.349		45,2	8,9	5,1	8,9	1.267.148	60,1
въ уѣздѣ.	**57.718**	**1.909.144**	**521 017**	**1.388.127**	5,76	**33,1**	**9,0**	**3,7**	**8,8**	**2.897.361**	**50,2**
2. Болховскій. кр. надѣльн.	29.645	1.230.268	269.770	960.498		41,5	9,1	4,6	8,8	1.670.120	56,0
владѣльч.	18.347	1.095.316	172.462	922.854		59,7	9,4	6,4	8,9	1.190.720	64,9
въ уѣздѣ.	**47.992**	**2.325.584**	**442.232**	**1.883 352**	11,41	**48,5**	**9,2**	**5,3**	**8,8**	**2.860.840**	**59,6**
3. Брянскій. кр. надѣльн.	32.968	1.008.821	296 712	712.109		30,6	9,0	3,4	8,7	1.368.172	41,5
владѣльч.	15.936	600.787	149.798	450.989		37,7	9.4	4,0	8,8	905.165	56,8
въ уѣздѣ.	**48.904**	**1.609.608**	**446.510**	**1.163.098**	4,55	**32,9**	**9,1**	**3,6**	**8,7**	**2.273.337**	**46,5**
4. Дмитровскій. кр. надѣльн.	23.240	732.060	197.540	534.520		31,5	8,5	3,7	8,7	1.124.816	48,4
владѣльч.	13.581	642.381	118.155	524.226		47,3	8,7	5,4	8,7	875.975	64,5
въ уѣздѣ.	**36.821**	**1.374.441**	**315.695**	**1.058.746**	8,30	**37,3**	**8,6**	**4,4**	**8,7**	**2.000.791**	**54,3**
5. Елецкій. кр. надѣльн.	64.065	1.364.585	582.992	781.593		21,3	9,1	2,3	8,8	1.934.763	30,2
владѣльч.	36.911	1.568.718	328.508	1.240.210		42,5	8,9	4,8	8,9	2.129.765	57,7
въ уѣздѣ.	**100.976**	**2.933.303**	**911.500**	**2 021 803**	6,04	**29,0**	**9,0**	**3,2**	**8.8**	**4.064.528**	**40.3**
6. Карачевскій. кр. надѣльн.	28 024	731.426	226.994	504.432		26,1	8,1	3,2	8,7	1.179.810	42,1
владѣльч.	6 976	366.240	59.296	306.944		52,5	8,5	6,2	8,9	480.049	68.8
въ уѣздѣ.	**35.000**	**1.097.666**	**286.290**	**811.376**	5,06	**31,4**	**8,2**	**3,8**	**8,8**	**1.659.859**	**47,4**
7. Кромскій. кр. надѣльн.	26.855	520.987	249.752	271.235		19,4	9,3	2,1	8,2	1.009.748	37.6
владѣльч.	10.465	413.368	98.371	314.997		39,5	9,4	4,2	8,5	566.157	54.1
въ уѣздѣ.	**37.320**	**934.355**	**348.123**	**586.232**	4,48	**25,0**	**9,3**	**2,7**	**8,3**	**1.575.905**	**42,2**
8. Ливенскій. кр. надѣльн.	79.959	1.559.201	759.611	799.590		19,5	9,5	2,1	8,6	2.518.709	31,5
владѣльч.	32.664	1.251.031	300.509	950.522		38,3	9,2	4,2	8,9	2.185.222	66,9
въ уѣздѣ.	**112.623**	**2.810.232**	**1.060.120**	**1.750 112**	5,03	**25,0**	**9,4**	**2,7**	**8,7**	**4.703.931**	**41,8**
9. Малоархангел. кр. надѣльн.	48.374	730.447	440.203	290.244		15,1	9,1	1,7	8,3	1.451.220	30,0
владѣльч.	26.434	679.354	237.906	441.448		25,7	9,0	2,9	8,7	1.467.087	55,5
въ уѣздѣ.	**74.808**	**1.409.801**	**678.109**	**731 692**	3,51	**18,8**	**9,1**	**2,1**	**8,5**	**2.918.307**	**39,0**
10. Мценскій. кр. надѣльн.	23.252	802.194	213.918	588.276		34,5	9,2	3,8	8,7	1.164.925	50,1
владѣльч.	23.602	1.234.385	217.138	1.017.247		52,3	9,2	5,7	8,9	1.831.515	77,6
въ уѣздѣ.	**46 854**	**2.036.579**	**431.056**	**1.605.523**	13,20	**43,5**	**9,2**	**4,7**	**8,8**	**2.996.440**	**64,0**
11. Сѣвскій. кр. надѣльн.	42.370	1.423.632	317.775	1.105.857		33,6	7,5	4,5	8,5	1.648.193	38,9
владѣльч.	11.284	497.624	85.758	411.866		44,1	7,6	5,8	8,7	585.640	51,9
въ уѣздѣ	**53.654**	**1.921.256**	**403.533**	**1.517.723**	8,13	**35,8**	**7,5**	**4,8**	**8,6**	**2.233.833**	**41,6**
12. Трубчевскій. кр. надѣльн.	31.938	961.334	233.147	728.187		30,1	7,3	4,1	8,7	1 152.962	36,1
владѣльч.	17.965	585 659	131.145	454.514		32,6	7,3	4,5	8,6	880.285	49,0
въ уѣздѣ,	**49.903**	**1.546.993**	**364.292**	**1.182.701**	7,13	**31,0**	**7,3**	**4,2**	**8,7**	**2.033.247**	**40,7**
Въ губерніи.	**702.573**	**21.908.962**	**6.208.477**	**15.700.485**	**6,42**	**31,2**	**8,8**	**3,5**	**8,7**	**32.218.379**	**45,9**
кр. надѣльн.	467.324	12.021.102	4.121.783	7.899.319		25,7	8,8	2,9	8,6	17.853.651	38,2
владѣльч.	235.249	9.887.860	2.086.694	7.801.166		42,0	8,9	4,7	8,8	14.364.728	61,1

Посѣвная площадь 1908 г. въ десятинахъ Superficie emblavée en 1908 en déciatines.	Собрано. Récolte.	Посѣяно. Ensemencement.	Остатокъ за посѣвомъ Produit net. Весь. Absolu.	На 1 душу нас. об. пола. Par habitant.	На одну десятину. Par déciatine. Собрано. Récolte.	Посѣяно. Ensemencement.	Урожай самъ. Rendement à.	Вѣсъ четверти въ пуд. Poids d'une tchetverte en pouds.	Собрано соломы. Récolte de la paille. Всего. En général.	На одну десятину. Par déciatine.	Населеніе къ 1908 г. (приблизительно). Population en 1908 (approximativiment).	№№ уѣздовъ.
	Пудовъ. Pouds.								Пудовъ. Pouds.			
13	14	15	16	17	18	19	20	21	22	23	24	1
—	—	—	—		—	—	—	—	—	—		
1.161	66.990	11.030	55.960		57,7	9,5	6,1	9,8	80.806	69,6		
1.161	**66.990**	**11.030**	**55.960**	0,23	**57,7**	**9,5**	**6,1**	**9,8**	**80.806**	**69,6**	241.100	1
—	—	—	—		—	—	—	—	—	—		
296	22.289	3.019	19.270		75,3	10,2	7,4	10,0	27.794	93,9		
296	**22.289**	**3.019**	**19.270**	0,12	**75,3**	**10,2**	**7,4**	**10,0**	**27.794**	**93,9**	165.000	2
86	2.511	869	1.642		29,2	10,1	2,9	9,4	4.343	50,5		
277	6.925	2.770	4.155		25,0	10,0	2,5	10,0	19.390	70,0		
363	**9.436**	**3.639**	**5.797**	0,02	**26,0**	**10,0**	**2,6**	**9,8**	**23.733**	**65,4**	255.900	3
—	—	—	—		—	—	—	—	—	—		
404	18.342	3,717	14.625		45,4	9,2	4,9	9.5	25.371	62,8		
404	**18.342**	**3 717**	**14.625**	0,11	**45,4**	**9,2**	**4,9**	**9,5**	**25.371**	**62,8**	127.500	4
579	21.307	5.790	15.517		36,8	10,0	3,7	9,7	37.172	64,2		
4.981	180.810	48.316	132.494		36,3	9,7	3,7	9,9	274.951	55,2		
5.560	**202.117**	**54.106**	**148.011**	0,44	**36,4**	**9,7**	**3,7**	**9,9**	**312.123**	**56,1**	334.800	5
—	—	—	—		—	—	—	—	—	—		
99	8.435	990	7.445		85,2	10,0	8,5	9,8	10.623	107,3		
99	**8.435**	**990**	**7.445**	0,05	**85,2**	**10,0**	**8,5**	**9,8**	**10.623**	**107,3**	160.500	6
—	—	—	—		—	—	—	—	—	—		
125	11.063	1.250	9.813		88,5	10,0	8,9	9.8	9.700	77,6		
125	**11.063**	**1.250**	**9.813**	0,07	**88,5**	**10,0**	**8,9**	**9,8**	**9.700**	**77,6**	130.900	7
1.948	56.492	19.675	36.817		29,0	10,1	2,9	9,5	92.520	47,5		
3.982	201.489	39.422	162.067		50,6	9,9	5,1	9,9	322 144	80,9		
5.930	**257.981**	**59.097**	**198.884**	0,57	**43,5**	**10,0**	**4,4**	**9,8**	**414.664**	**69,9**	347.600	8
1.274	27.646	12.867	14.779		21,7	10,1	2,1	9,0	50.578	39,7		
1.673	67.422	16.395	51.027		40,3	9,8	4,1	9,7	122.798	73.4		
2.947	**95.068**	**29.262**	**65.806**	0,32	**32,3**	**9,9**	**3,2**	**9,5**	**173.376**	**58,8**	208.500	9
—	—	—	—		—	—	—	—	—	—		
1.565	96.874	15.337	81 537		61,9	9,8	6,3	9,7	120.036	76,7		
1.565	**96.874**	**15.337**	**81.537**	0,67	**61,9**	**9,8**	**6,3**	**9,7**	**120.036**	**76,7**	121.600	10
—	—	—	—		—	—	—	—	—	—		
932	76.610	8.202	68.408		82,2	8,8	9,3	9,6	83.414	89,5		
932	**76.610**	**8.202**	**68.408**	0,37	**82,2**	**8,8**	**9,3**	**9,6**	**83.414**	**89,5**	186.600	11
—	—	—	—		—	—	—	—	—	—		
66	5.940	614	5.326		90,0	9,3	9,7	9,7	6.494	98,4		
66	**5.940**	**614**	**5.326**	0,03	**90,0**	**9,3**	**9,7**	**9,7**	**6.494**	**98,4**	165.900	12
19.448	**871.145**	**190.263**	**680.882**	**0,28**	**44,8**	**9,8**	**4,6**	**9,8**	**1.288.134**	**66,2**	**2.445.900**	
3.887	107.956	39.201	68.755		27,8	10,1	2,8	9,4	184.613	47,5		
15.561	763.189	151.062	612.127		49,0	9,7	5,1	9,8	1.103.521	70,9		

УѢЗДЫ. DISTRICTS.	Посѣвная площадь 1908 г. въ десятинахъ. Superficie emblavée en 1908 en déciatines.	Озимая рожь. Seigle d'hiver. Собрано. Récolte.	Посѣяно. Ensemencement.	Остатокъ за посѣвомъ. Produit net. Весь. Absolu.	На 1 душу нас. об. пола. Par habitant.	На 1 десятину. Par déciatine. Собрано. Récolte.	Посѣяно. Ensemencement.	Урожай самъ. Rendement à.	Вѣсъ четверти въ пуд. Poids d'une tchetverte en pouds.	Собрано соломы. Récolte de la paille. Всего. En général.	На одну десятину. Par déciatine
		Пудовъ. Pouds.								Пудовъ. Pouds.	
1	2	3	4	5	6	7	8	9	10	11	12
ПЕРМСКАЯ.											
1 Пермскій. кр. надѣльн.	44.027	3.548.576	554,740	2.993.836		80,6	12,6	6,4	8,3	5.358.086	121,7
владѣльч.	2.660	210.938	32.452	178.486		79,3	12,2	6,5	8,6	299.516	112,6
въ уѣздѣ.	**46.687**	**3.759.514**	**587.192**	**3.172.322**	10,05	**80,5**	**12,6**	**6,4**	**8,3**	**5.657.602**	**121,2**
2. Верхотурскій. кр. надѣльн.	12.653	771.833	146.775	625.058		61,0	11,6	5,3	8,0	1.337.422	105,7
владѣльч.	197	12.214	2.128	10.086		62,0	10,8	5,7	8,3	23.049	117,0
въ уѣздѣ.	**12.850**	**784.047**	**148.903**	**635.144**	1,97	**61,0**	**11,6**	**5,3**	**8,0**	**1.360.471**	**105,9**
3. Екатеринбург. кр. надѣльн.	4.453	241.353	44.085	197.268		54,2	9,9	5,5	7,6	303.249	68,1
владѣльч.	1.618	91.741	17.636	74.105		56,7	10,9	5,2	7,1	150 150	92,8
въ уѣздѣ.	**6.071**	**333.094**	**61.721**	**271.373**	0,55	**54,9**	**10,2**	**5,4**	**7,5**	**453.399**	**74,7**
4. Ирбитскій. кр. надѣльн.	17.768	929.266	179.457	749.809		52,3	10,1	5,2	8,0	1.401.895	78,9
владѣльч.	664	39.309	6.374	32.935		59,2	9,6	6,2	8,2	59.959	90,3
въ уѣздѣ	**18.432**	**968.575**	**185.831**	**782 744**	4,38	**52,5**	**10,1**	**5,2**	**8,0**	**1.461.854**	**79,3**
5. Камышловскій. кр. надѣльн.	17.731	1.138.334	177.310	961.024		64,2	10,0	6,4	8,5	1.378.337	78,3
владѣльч.	2.073	179.522	20.523	158.999		86,6	9,9	8.7	8,6	144.074	69,5
въ уѣздѣ.	**19.804**	**1 317.856**	**197.833**	**1.120.023**	3,80	**66,5**	**10,0**	**6,7**	**8,5**	**1.522.411**	**76,9**
6. Красноуфимскій. кр. надѣльн.	49.465	2.814.559	469.918	2.344.641		56,9	9,5	6,0	8,2	3.754.394	75,9
владѣльч.	14.216	942.521	136.474	806.047		66,3	9,6	6,9	8,0	1.188.458	83,6
въ уѣздѣ.	**63.681**	**3.757.080**	**606.392**	**3.150.688**	9,69	**59,0**	**9,5**	**6,2**	**8,1**	**4.942.852**	**77,6**
7. Кунгурскій. кр. надѣльн.	37.795	2.381.085	404.407	1.976.678		63,0	10,7	5,9	8,3	3.310.842	87,6
владѣльч.	1.208	90.358	11.718	78.640		74,8	9,7	7,7	8,3	82.265	68,1
въ уѣздѣ	**39.003**	**2.471.443**	**416.125**	**2.055.318**	13,18	**63,4**	**10,7**	**5,9**	**8,3**	**3.393.107**	**87,0**
8. Осинскій. кр. надѣльн.	142.808	8.697.007	1.399.518	7.297.489		60,9	9,8	6,2	8,1	11.067.620	77,5
владѣльч.	18.569	1.227.411	187.547	1 039.864		66,1	10,1	6,5	8,2	1.362.965	73,4
въ уѣздѣ	**161.377**	**9.924.418**	**1.587.065**	**8.337.353**	21,27	**61,5**	**9,8**	**6,3**	**8,1**	**12.430.585**	**77,0**
9. Оханскій. кр. надѣльн.	84.839	5.539.987	984.132	4.555.855		65,3	11,6	5,6	8,1	8.119.092	95,7
владѣльч.	7.213	476.779	82.950	393.829		66,1	11,5	5,7	8,0	716.972	99,4
въ уѣздѣ.	**92.052**	**6.016.766**	**1.067.082**	**4.949.684**	15,63	**65,4**	**11,6**	**5,6**	**8,1**	**8.836.064**	**96,0**
10. Соликамскій. кр. надѣльн.	60.239	4.228.778	686.725	3.542.053		70,2	11,4	6,2	8,1	5.825.111	96,7
владѣльч.	1.899	150.021	20.510	129.511		79,0	10,8	7,3	8,3	204.332	107,6
въ уѣздѣ.	**62.138**	**4.378.799**	**707.235**	**3.671.564**	13,17	**70,5**	**11,4**	**6,2**	**8,1**	**6.029.443**	**97,0**
11. Чердынскій. кр. надѣльн.	18.949	1.119.886	181.910	937.976		59,1	9,6	6,2	8,3	1.370.023	72,3
владѣльч.	912	58.186	8.573	49.613		63,8	9,4	6,8	8,2	64.934	71,2
въ уѣздѣ.	**19.861**	**1.178.072**	**190.483**	**987.589**	7,04	**59,3**	**9,6**	**6,2**	**8,3**	**1.434.957**	**72,2**
12 Шадринскій. кр. надѣльн.	15.267	874.799	129,770	745.029		57,3	8,5	6,7	8,1	1.123.651	73,6
владѣльч.	1.588	96.868	13.239	83.629		61,0	8,4	7,3	8,3	120.053	75,6
въ уѣздѣ.	**16.855**	**971.667**	**143.009**	**828.658**	2,17	**57,6**	**8,5**	**6,8**	**8,1**	**1.243.704**	**73,8**
Въ губерніи.	**558.811**	**35.861.331**	**5.898.871**	**29.962.460**	**8,34**	**64,2**	**10,6**	**6,1**	**8,2**	**48.766.449**	**87,3**
кр. надѣльн.	505.994	32.285.463	5.358.747	26.926.716		63,8	10,6	6,0	8,2	44.349.722	87,6
владѣльч.	52.817	3.575.868	540.124	3.035.744		67,7	10,2	6,6	8,1	4.416.727	83,6

Посѣвная площадь. 1908 г. въ десятин. Superficie emblavée en 1908 en déciatines.	Озимая пшеница. Froment d'hiver. Собрано Récolte.	Посѣяно. Ensemencement.	Остатокъ за посѣвомъ. Produit net. Весь. Absolu.	На 1 душу нас. об. поля. Par habitant.	На одну десятину. Par déciatine. Собрано. Récolte.	Посѣяно. Ensemencement.	Урожай самт. Rendement à.	Вѣсъ четверти въ пуд. Poids d'une tchetverte en pouds.	Собрано соломы. Récolte de la paille. Всего. En général.	На одну десятину. Par déciatine.	Населеніе къ 1908 г. (приблизительно). Population en 1908 (approximativement).	№№ уѣздовъ.
	Пудовъ. Pouds.								Пудовъ. Pouds.			
13	14	15	16	17	18	19	20	21	22	23	24	1
—	—	—	—		—	—	—	—	—	—		
—	—	—	—		—	—	—	—	—	—		
—	—	—	—	—	—	—	—	—	—	—	315.800	1
36	1.703	360	1.343		47,3	10,0	4,7	10,0	2.221	61,7		
1	85	10	75		85,0	9,9	8,5	10,0	68	68,0		
37	**1.788**	**370**	**1.418**	0,00	**48 3**	**10,0**	**4,8**	**10,0**	**2.289**	**61,9**	322.200	2
—		—	—		—	—	—	—	—	—		
1	40	12	28		40,0	12,0	3,3	10,0	100	100,0		
1	**40**	**12**	**28**	0,00	**40,0**	**12,0**	**3,3**	**10,0**	**100**	**100,0**	491.600	3
—	—	—	—		—	—	—	—	—	—		
—	—	—	—		—	—	—	—	—	—		
—	—	—	—	—	—	—	—	—	—	—	178.800	4
—	—	—	—		—	—	—	—	—	—		
—	—	—	—		—	—	—	—	—	—		
—	—	—	—	—	—	—	—	—	—	—	294.700	5
—	—	—	—		—	—	—	—	—	—		
—	—	—	—		—	—	—	—	—	—		
—	—	—	—	—	—	—	—	—	—	—	325.300	6
—	—	—	—		—	—	—	—	—	—		
—	—	—	—		—	—	—	—	—	—		
—	—	—	—	—	—	—	—	—	—	—	156.000	7
—	—	—	—		—	—	—	—	—	—		
2	80	21	59		40,0	10,7	3,8	10,0	180	90,0		
2	**80**	**21**	**59**	0,00	**40,0**	**10,7**	**3,8**	**10,0**	**180**	**90,0**	392.000	8
—	—	—	—		—	—	—	—	—	—		
—	—	—	—		—	—	—	—	—	—		
—	—	—	—	—	—	—	—	—	—	—	316.700	9
—	—	—	—		—	—	—	—	—	—		
—	—	—	—		—	—	—	—	—	—		
—	—	—	—	—	—	—	—	—	—	—	278.800	10
—	—		—		—	—	—	—	—	—		
—	—	—	—		—	—	—	—	—	—		
—		—	—	—	—	—	—	—	—	—	140.200	11
—	—	—	—		—	—	—	—	—	—		
2	93	22	71		46,7	11,0	4,2	10,0	146	73,0		
2	**93**	**22**	**71**	0,00	**46,7**	**11,0**	**4,2**	**10,0**	**146**	**73,0**	382.100	12
42	**2.001**	**425**	**1.576**	**0,00**	**47,6**	**10,1**	**4,7**	**10,0**	**2.715**	**64,6**	**3.594.200**	
36	1.703	360	1.343		47,3	10,0	4,7	10,0	2.221	61,7		
6	298	65	233		49,7	10,8	4,6	9,9	494	82,3		

Уѣзды. Districts.		Посѣвная площадь 1908 г. въ десятинахъ. Superficie emblavée en 1908 en déciatines.	Озимая рожь. Seigle d'hiver. Собрано. Récolte. (Пудовъ. Pouds.)	Посѣяно. Ensemencement. (Пудовъ. Pouds.)	Остатокъ за посѣвомъ. Produit net. Весь. Absolu. (Пудовъ. Pouds.)	На 1 душу нас. об. пола. Par habitant. (Пудовъ. Pouds.)	На 1 десятину. Par déciatine. Собрано. Récolte. (Пудовъ. Pouds.)	Посѣяно. Ensemencement. (Пудовъ. Pouds.)	Урожай самъ. Rendement à.	Вѣсъ четверти въ пуд. Poids d'une tchetverte en pouds.	Собрано соломы. Récolte de la paille. Всего. En général. (Пудовъ. Pouds.)	На одну десятину. Par déciatine. (Пудовъ. Pouds.)
1		2	3	4	5	6	7	8	9	10	11	12
ПОЛТАВСКАЯ.												
1. Полтавскій.	кр. надѣльн.	15.303	396.348	120.894	275.454		25,9	7,9	3,3	8,3	529.484	34,6
	владѣльч.	8.086	328.292	64.688	263.604		40,6	8,0	5,1	8,8	414 003	51,2
	въ уѣздѣ.	**23.389**	**724.640**	**185.582**	**539 058**	1,91	**31,0**	**7,9**	**3,9**	**8,5**	**943.487**	**40,3**
2. Гадячскій.	кр. надѣльн.	17.514	387.059	182.146	204.913		22,1	10,4	2,1	8,5	681.295	38,9
	владѣльч.	7.832	235.743	74.404	161.339		30,1	9,5	3,2	9,0	360.272	46,0
	въ уѣздѣ.	**25.346**	**622.802**	**256.550**	**366.252**	2,01	**24,6**	**10,1**	**2,4**	**8,7**	**1.041.567**	**41,1**
3. Зеньковскій.	кр. надѣльн.	14.662	482.380	133.424	348.956		32,9	9,1	3,6	8,4	629.000	42,9
	владѣльч.	4.839	194.528	40.648	153.880		40,2	8,4	4,8	8,6	334.859	69,2
	въ уѣздѣ.	**19.501**	**676.908**	**174.072**	**502.836**	2,89	**34,7**	**8,9**	**3,9**	**8,5**	**963.859**	**49,4**
4. Золотоношск.	кр. надѣльн.	21.558	457.030	181.087	275.943		21,2	8,4	2.5	7,9	739.439	34,3
	владѣльч.	13.746	430.250	111.343	318.907		31,3	8,1	3,9	8,3	695.548	50,6
	въ уѣздѣ.	**35.304**	**887.280**	**292.430**	**594.850**	2,13	**25,1**	**8,3**	**3,0**	**8,1**	**1.434 987**	**40,6**
5. Кобелякскій.	кр. надѣльн.	17.135	265.593	123.372	142.221		15,5	7,2	2,2	8,2	392.392	22,9
	владѣльч.	12.788	282.615	89.516	193.099		22,1	7,0	3,2	8,4	388.755	30,4
	въ уѣздѣ.	**29.923**	**548.208**	**212.888**	**335.320**	1,21	**18,3**	**7,1**	**2,6**	**8,3**	**781.147**	**26,1**
6. Константин.	кр. надѣльн.	26.129	681.967	198.580	483.387		26,1	7,6	3.4	8,4	930.192	35,6
	владѣльч.	16.530	864.519	119.016	745.503		52,3	7,2	7,3	9,0	1.130.652	68,4
	въ уѣздѣ.	**42 659**	**1.546.486**	**317.596**	**1.228 890**	4,07	**36,3**	**7,4**	**4,9**	**8,7**	**2.060.844**	**48.3**
7. Кременчугскій.	кр. надѣльн.	17.897	329.305	141.386	187.919		18,4	7,9	2,3	8,1	470.691	26,3
	владѣльч.	8.224	260.701	62.502	198.199		31,7	7,6	4,2	8,5	423.536	51,5
	въ уѣздѣ.	**26.121**	**590.006**	**203.888**	**386.118**	1,25	**22.6**	**7,8**	**2,9**	**8,3**	**894.227**	**34,2**
8. Лохвицкій.	кр. надѣльн	13.034	216.364	118.609	97.755		16,6	9,1	1,8	8,1	359.738	27.6
	владѣльч.	8.695	186.073	79.994	106.079		21,4	9,2	2,3	8,1	277.371	31,9
	въ уѣздѣ.	**21.729**	**402.437**	**198.603**	**203 834**	1,11	**18,5**	**9,1**	**2,0**	**8,1**	**637.109**	**29,3**
9. Лубенскій.	кр. надѣльн.	12.487	231.010	107.388	123.622		18,5	8,6	2,2	8,2	345.890	27,7
	владѣльч.	10.532	327.545	86.362	241.183		31,1	8,2	3,8	8,1	416.014	39,5
	въ уѣздѣ.	**23.019**	**558.555**	**193.750**	**364.805**	2,12	**24,3**	**8,4**	**2,9**	**8,2**	**761.904**	**33,1**
10. Миргородск.	кр. надѣльн.	15.111	397.419	137.510	259.909		26,3	9,1	2,9	7,9	602.929	39,9
	владѣльч.	6.510	189.441	52.731	136.710		29,1	8,1	3,6	8,5	283.836	43,6
	въ уѣздѣ.	**21.621**	**586.860**	**190.241**	**396.619**	2,05	**27,1**	**8,8**	**3,1**	**8,1**	**886.765**	**41,0**
11. Переяславск.	кр. надѣльн.	34.118	1.040.599	303.650	736.949		30,5	8,9	3,4	8,3	1.276.013	37,4
	владѣльч.	14.090	587.553	129.628	457 925		41,7	9,2	4,5	8,2	704.500	50,0
	въ уѣздѣ.	**48.208**	**1.628.152**	**433.278**	**1.194.874**	5,16	**33,8**	**9,0**	**3,8**	**8,3**	**1.980.513**	**41,1**
12. Пирятинскій.	кр. надѣльн.	27.988	363.844	249.093	114 751		13,0	8,9	1,5	8,0	736.084	26,3
	владѣльч.	23.153	891.391	187.539	703.852		38,5	8,1	4,8	8,0	1.294.253	55,9
	въ уѣздѣ.	**51.141**	**1.255.235**	**436.632**	**818,603**	4,05	**24,5**	**8,5**	**2,9**	**8,0**	**2.030.337**	**39,7**
13. Прилукскій.	кр. надѣльн.	25.074	456.347	233.188	223.159		18,2	9,3	2,0	8,3	875.083	34,9
	владѣльч.	12.503	296.321	112.527	183.794		23,7	9,0	2,6	8,5	535.128	42,8
	въ уѣздѣ.	**37.577**	**752.668**	**345.715**	**406.953**	1,71	**20,0**	**9,2**	**2,2**	**8,4**	**1.410.211**	**37,5**
14. Роменскій.	кр. надѣльн.	29.061	767.210	273.173	494.037		26,4	9,4	2,8	8,5	1.435.613	49,4
	владѣльч.	8.331	245.765	75.812	169.953		29,5	9,1	3,2	8,4	389.058	46,7
	въ уѣздѣ.	**37.392**	**1.012.975**	**348.985**	**663.990**	2,93	**27,1**	**9.3**	**2,9**	**8,5**	**1.824.671**	**48,8**
15. Хорольскій.	кр. надѣльн.	18.215	400.950	154.828	246.122		22,0	8,5	2,6	8,3	510.020	28,0
	владѣльч.	8.051	190.004	64.408	125.596		23,6	8,0	3,0	8,7	302.718	37,6
	въ уѣздѣ	**26 266**	**590 954**	**219.236**	**371.718**	1,73	**22,5**	**8,3**	**2,7**	**8,4**	**812.738**	**30,9**
	Въ губерніи.	**469.196**	**12.384.166**	**4.009.446**	**8.374.720**	**2,41**	**26,4**	**8,5**	**3,1**	**8,3**	**18.464.366**	**39,4**
	кр. надѣльн.	305.286	6.873.425	2.658.328	4.215 097		22,5	8,7	2,6	8,3	10.513.863	34,4
	владѣльч.	163.910	5.510.741	1.351.118	4.159.623		33,6	8,2	4,1	8.4	7.950.503	48,5

Посѣвная площадь 1908 г. въ десятин. Superficie emblavée en 1908 en déciatines.	Озимая пшеница. Froment d'hiver. Собрано. Récolte	Посѣяно. Ensemencement.	Остатокъ за посѣвомъ. Produit net. Весь. Absolu.	На 1 душу нас. об. поля. Par habitant.	На одну десятину. Par déciatine. Собрано. Récolte.	Посѣяно. Ensemencement.	Урожай самъ. Rendement à.	Вѣсъ четверти въ пуд. Poids d'une tchetverte en pouds.	Собрано соломы. Récolte de la paille. Всего. En général.	На одну десятину. Par déciatine.	Населеніе къ 1908 г. (приблизительно). Population en 1908 (approximativement).	№№ уѣздовъ.
	Пудовъ. Pouds.								Пудовъ. Pouds.			
13	14	15	16	17	18	19	20	21	22	23	24	1
2.112	52.378	17.107	35.271		24,8	8,1	3,1	8,5	77.933	36,9		
5 070	229.164	40.560	188.604		45.2	8,0	5,7	9,0	257.556	50,8		
7.182	**281.542**	**57.667**	**223.875**	0,79	**39,2**	**8,0**	**4.9**	**8,9**	**335.489**	**46,7**	281.700	1
1.685	44.821	16.176	28.645		26,6	9,6	2,8	9,0	90.485	53,7		
3.195	115.020	28.755	86.265		36,0	9,0	4,0	9,1	168.057	52,6		
4.880	**159.841**	**44.931**	**114.910**	0,63	**32,8**	**9,2**	**3,6**	**9,1**	**258.542**	**53 0**	182.400	2
3.993	94.634	36.336	58.298		23,7	9,1	2,6	9,2	129.773	32,5		
1.743	75.472	14.467	61.005		43.3	8,3	5,2	9,4	118.001	67,7		
5.736	**170.106**	**50.803**	**119.303**	0,69	**29,7**	**8,9**	**3,3**	**9,3**	**247.774**	**43,2**	173.800	3
1.922	13.070	16.529	— 3.459		6,8	8,6	0,8	8,0	24.986	13,0		
3.396	75.052	27.508	47.544		22.1	8,1	2,7	9,2	98.144	28.9		
5.318	**88.122**	**44.037**	**44.085**	0,16	**16,6**	**8,3**	**2,0**	**9,0**	**123.130**	**23,2**	279.500	4
988	10.374	7.706	2.668		10,5	7,8	1,3	8,5	13.437	13,6		
3.822	64.210	26.754	37.456		16,8	7,0	2,4	9,2	108.545	28,4		
4.810	**74 584**	**34.460**	**40.124**	0,14	**15 5**	**7,2**	**2,2**	**9,1**	**121.982**	**25,4**	276.900	5
1.669	29.708	12.851	16.857		17,8	7,7	2,3	8,0	43.895	26,3		
10.144	501.114	73.037	428.077		49.4	7,2	6,9	9.8	557 920	55,0		
11.813	**530.822**	**85.888**	**444.934**	1,47	**44,9**	**7,3**	**6,2**	**9,7**	**601 815**	**50,9**	302.100	6
1.230	9.471	10.086	— 615		7,7	8,2	0,9	8,6	15.129	12,3		
1.737	40.472	13.375	27.097		23,3	7,7	3 0	9,5	78.339	45,1		
2.967	**49.943**	**23.461**	**26.482**	0,09	**16,8**	**7,9**	**2,1**	**9,3**	**93.468**	**31,5**	309 500	7
1.714	14 055	16.112	— 2.057		8,2	9,4	0,9	8,5	23.825	13,9		
2.891	25.152	25.730	— 578		8,7	8,9	1,0	9,3	56.085	19,4		
4.605	**39.207**	**41.842**	**— 2.635**	0,00	**8,5**	**9,1**	**0,9**	**9,0**	**79 910**	**17,4**	183.700	8
2.464	38.931	20.944	17.987		15,8	8,5	1,9	8,6	78.848	32,0		
2.226	65.667	18.031	47.636		29.5	8,1	3,6	8,1	88.372	39,7		
4.690	**104.598**	**38 975**	**65.623**	0,38	**22,3**	**8,3**	**2,7**	**8,3**	**167.220**	**35,7**	172.100	9
3.176	67.331	29.537	37.794		21,2	9,3	2,3	8,5	107.666	33,9		
1.554	20.513	12 432	8 081		13,2	8,0	1,7	9,1	32.168	20,7		
4.730	**87.844**	**41.969**	**45.875**	0,24	**18,6**	**8,9**	**2,1**	**8,6**	**139.834**	**29,6**	193.300	10
3.804	130.097	33.856	96.241		34,2	8,9	3,8	8,3	135.422	35,6		
2 838	129.980	25.542	104.438		45,8	9,0	5,1	8,2	156.658	55,2		
6.642	**260.077**	**59.398**	**200.679**	0,87	**39,2**	**8,9**	**4,4**	**8,2**	**292.080**	**44,0**	231.700	11
409	2.822	4.049	— 1.227		6,9	9,9	0,7	8,0	12.270	30,0		
1.252	29.672	9.140	20.532		23,7	7,3	3,2	9,0	66.106	52,8		
1.661	**32.494**	**13.189**	**19.305**	0,10	**19,6**	**7,9**	**2,5**	**8,9**	**78.376**	**47,2**	202.300	12
824	21.424	7.498	13.926		26,0	9,1	2,9	8,5	22.660	27,5		
1.274	34.016	11.211	22.805		26,7	8,8	3,0	8,9	47.265	37,1		
2.098	**55.440**	**18.709**	**36.731**	0,15	**26,4**	**8,9**	**3,0**	**8,8**	**69.925**	**33,3**	238.300	13
1.236	24.473	11.866	12.607		19,8	9,6	2,1	8,4	36.709	29,7		
1.330	31.255	12.236	19.019		23,5	9,2	2,6	9,1	57.988	43,6		
2.566	**55.728**	**24.102**	**31.626**	0,14	**21,7**	**9,4**	**2,3**	**8,8**	**94.697**	**36,9**	226.900	14
2.142	37.057	18.421	18.636		17,3	8,6	2,0	8,9	41.126	19,2		
5.274	104.953	42.192	62.761		19,9	8,0	2,5	8,9	147.672	28,0		
7.416	**142.010**	**60.613**	**81.397**	0,38	**19,1**	**8,2**	**2,3**	**8,9**	**188.798**	**25,5**	215.000	15
77.114	**2.132.358**	**640.044**	**1.492.314**	**0,43**	**27,7**	**8,3**	**3,3**	**9,0**	**2.893.040**	**37,5**	**3.469.200**	
29.368	590.646	259.074	331.572		20,1	8,8	2,3	8,6	854.164	29,1		
47.746	1.541.712	380.970	1.160.742		32,3	8,0	4,0	9,2	2.038.876	42,7		

УѢЗДЫ. DISTRICTS.	Посѣвная площадь 1908 г. въ десятинахъ. Superficie emblavée en 1908, en déciatines.	Озимая рожь. Seigle d'hiver. Собрано. Récolte.	Посѣяно. Ensemencement.	Остат. за посѣв. Produit net. Весь. Absolu.	На 1 душу населенія об. пола. Par habitant.	На 1 десятину. Par déciatine. Собрано. Récolte.	Посѣяно. Ensemencement.	Урожай самъ. Rendement à.	Вѣсъ четв. въ пудахъ. Poids d'une tchetv. en pouds.	Собрано соломы. Récolte de la paille. Всего. En général.	На одну десятину. Par déciatine	Озимая пшеница. Посѣвная площадь 1908 г. въ десятинахъ. Superficie emblavée en 1908, en déciatines.	Собрано. Récolte.	Посѣяно. Ensemencement.	Остат. за Produit Весь. Absolu.
		Пудовъ. Pouds.								Пудовъ. Pouds.			Пудовъ.		
1	2	3	4	5	6	7	8	9	10	11	12	13	14	15	16
ВИЛЕНСКАЯ.															
1. Виленскій. кр. надѣльн.	52.131	1.913.208	448.327	1.464.881		36,7	8,6	4,3	8,7	3.054.877	58,6	762	30.175	6.248	23.927
владѣльч.	22.463	1.125.396	217.891	907.505		50,1	9,7	5,2	9,5	1.801.533	80,2	807	24.210	7.263	16 947
въ уѣздѣ	**74.594**	**3.038.604**	**666.218**	**2.372.383**	5,63	**40,7**	**8,9**	**4,6**	**9,0**	**4.856.410**	**65,1**	**1.569**	**54.385**	**13.511**	**40 874**
2. Виленскій. кр. надѣльн.	39.189	1.434.317	376.214	1.058.103		36,6	9,6	3,8	9,3	2.751.068	70,2	521	20.371	6.044	14.327
владѣльч.	17.855	755.267	164.266	591.001		42,3	9,2	4,6	8,1	1.348.053	75,5	1.536	63.283	13.670	49.613
въ уѣздѣ	**57.044**	**2.189.584**	**540.480**	**1.649.104**	6,63	**38,4**	**9,5**	**4,1**	**8,8**	**4.099.121**	**71,9**	**2.057**	**83.654**	**19.714**	**63.940**
3. Дисненскій. кр. надѣльн.	37.404	1.133.341	336.636	796.705		30,3	9,0	3,4	8,2	1.739.286	46,5	929	18.023	9.011	9.012
владѣльч.	8.250	316.800	78.375	238.425		38,4	9,5	4,0	8,2	614.625	74,5	869	26.505	8.256	18.249
въ уѣздѣ	**45.654**	**1.450.141**	**415.011**	**1.035.130**	4,39	**31,8**	**9,1**	**3,5**	**8,2**	**2.353.911**	**51,6**	**1.798**	**44,528**	**17.267**	**27.261**
4. Лидскій. кр. надѣльн.	44.100	1.812.510	326.340	1.486.170		41,1	7,4	5,6	8,3	3.417.750	77,5	256	14.310	2.406	11.904
владѣльн.	23.394	1.017.639	180.134	837.505		43,5	7,7	5,6	8,5	1.630.562	69,7	504	29.837	3.931	25.906
въ уѣздѣ	**67.494**	**2.830.149**	**506.474**	**2.323.675**	9,56	**41,9**	**7,5**	**5,6**	**8,4**	**5.048.312**	**74,8**	**760**	**44.147**	**6.337**	**37.810**
5. Ошмянскій. кр. надѣльн.	49.574	1.814.408	401 549	1.412.859		36,6	8,1	4,5	8,3	2.791.016	56,3	183	15.830	1.647	14 183
владѣльч.	27.398	1.131.537	241.102	890.435		41,3	8,8	4,7	8,5	1.849.365	67,5	77	4.397	724	3.673
въ уѣздѣ	**76.972**	**2.945.945**	**642.651**	**2.303.294**	8,31	**38,3**	**8,3**	**4,6**	**8,4**	**4.640.381**	**60,3**	**260**	**20.227**	**2.371**	**17.856**
6. Свѣнцянскій. кр. надѣльн.	40.084	1.447.032	340.714	1.106.318		36,1	8,5	4,2	8,5	2.505.250	62,5	982	27.987	7.660	20.327
владѣльч.	15.731	681.152	136.860	544.292		43,3	8,7	5,0	8,4	1.105.889	70,3	1.653	44.962	14.877	30.085
въ уѣздѣ	**55.815**	**2.128.184**	**477.574**	**1.650.610**	8,34	**38,1**	**8,6**	**4,5**	**8,5**	**3.611.139**	**64,7**	**2 635**	**72.949**	**22 537**	**50.412**
7. Трокскій. кр. надѣльн.	44.917	1.805.663	422.220	1.383.443		40,2	9,4	4,3	8,8	3.081.306	68,6	1.133	47.246	12.463	34.783
владѣльч.	17.965	743.751	170.668	573.083		41,4	9,5	4,4	8,4	1.282.701	71,4	688	34.125	6.949	27.176
въ уѣздѣ	**62.882**	**2.549.414**	**592.888**	**1.956.526**	8,31	**40,5**	**9,4**	**4,3**	**8,7**	**4.364.007**	**69,4**	**1.821**	**81.371**	**19.412**	**61.959**
Въ губерніи	**440.455**	**17132021**	**3.841.296**	**13290725**	**7,15**	**38,9**	**8,7**	**4,5**	**8,6**	**28973281**	**65,8**	**10.900**	**401.261**	**101.149**	**300.112**
кр. надѣльн.	307.399	11360479	2.652.000	8.708.479		36,9	8,6	4,3	8,6	19340553	62,9	4.766	173.942	45.479	128.463
владѣльч.	133.056	5.771.542	1.189.296	4.582.246		43,4	8,9	4,9	8,6	9.632.728	72,4	6.134	227.319	55.670	171.649
ТОМСКАЯ.															
1. Томскій. кр. надѣльн.	44.793	1.151.180	380.741	770.439		25,7	8,5	3,0	8,3	4.443.466	92,2	1 459	50.773	12.256	38.517
владѣльч.	25	650	200	450		26,0	8,0	3,2	8,0	2.000	80,0	—	—	—	—
въ уѣздѣ	**44.818**	**1.151.830**	**380.941**	**770.889**	1,93	**25,7**	**8,5**	**3,0**	**8,3**	**4.445.466**	**92,2**	**1.459**	**50.773**	**12.256**	**38.517**
2. Барнаульскій. кр. надѣльн.	18.064	778.558	144.512	634.046		43,1	8,0	5,4	8,2	1.551.698	85,9	62	2.480	434	2.046
владѣльн.	—	—	—	—		—	—	—	—	—	—	—	—	—	—
въ уѣздѣ	**18.064**	**778.558**	**144.512**	**634.046**	0,82	**43,1**	**8,0**	**5,4**	**8,2**	**1.551.698**	**85,9**	**62**	**2.480**	**434**	**2.046**
3. Бійскій. кр. надѣльн.	3.512	153.474	31.257	122.217		43,7	8,9	4,9	8,4	332.235	94,6	4	140	32	108
владѣльч.	1	19	8	11		18,7	8,0	2,3	9,5	35	35,0	—	—	—	—
въ уѣздѣ	**3.513**	**153.493**	**31.265**	**122.228**	0,30	**43,7**	**8,9**	**4,9**	**8,4**	**332.270**	**94,6**	**4**	**140**	**32**	**108**
4. Змѣиногор. кр. надѣльн.	15.617	824.578	145.238	679.340		52,8	9,3	5,7	8,1	1.478.930	94,7	204	7.140	1.632	5.508
владѣльч.	114	6.042	1.026	5.016		53,0	9,0	5,9	8,0	10.830	95,0	2	70	16	54
въ уѣздѣ	**15.731**	**830.620**	**146.264**	**684.356**	2,06	**52,8**	**9,3**	**5,7**	**8,1**	**1.489.760**	**94,7**	**206**	**7.210**	**1.648**	**5.562**
5. Каинскій. кр. надѣльн	18.133	761.586	152.317	609.269		42,0	8,4	5,0	8,1	1.294.696	71,4	102	3.570	816	2.754
владѣльч.	3	126	24	102		42,0	8,0	5,3	8,0	213	71,0	—	—	—	—
въ уѣздѣ	**18.136**	**761.712**	**152.341**	**609.371**	2,66	**42,0**	**8,4**	**5.0**	**8,1**	**1.294.909**	**71,4**	**102**	**3.570**	**816**	**2.754**
6. Кузнецкій. кр. надѣльн.	16.894	630.146	162.182	467 964		37,3	9,6	3,9	8,1	1.628.582	96,4	21	777	168	609
владѣльч.	54	1.998	486	1.512		37,0	9,0	4,1	8,0	5.184	96,0	—	—	—	—
въ уѣздѣ	**16.948**	**632.144**	**162.668**	**469.476**	2,21	**37,3**	**9,6**	**3,9**	**8,1**	**1.633.766**	**96,4**	**21**	**777**	**168**	**609**
7. Маріинскій. кр. надѣльн.	42.729	2.029.628	401.653	1.627.975		47,5	9,4	5,1	8,2	4.200.261	98,3	682	27.007	6.002	21.005
владѣльч.	4	297	41	256		74,2	10,2	7,3	8,0	270	67,4	—	—		-
въ уѣздѣ	**42.733**	**2.029.925**	**401.694**	**1.628.231**	9,31	**47,5**	**9,4**	**5,1**	**8,2**	**4.200.531**	**98,3**	**682**	**27.007**	**6.002**	**21.005**
Въ губерніи	**159.943**	**6.338.282**	**1.419.685**	**4.918.597**	**1,95**	**39,6**	**8,9**	**4,4**	**8,2**	**14948400**	**93,5**	**2.536**	**91.957**	**21.356**	**70.601**
кр. надѣльн.	**159.742**	**6.329.150**	**1.417.900**	**4.911.250**		**39,9**	**8,9**	**4,4**	**8,2**	**14929868**	**93,5**	**2.534**	**91.887**	**21.340**	**70.547**
владѣльч.	**201**	**9.132**	**1.785**	**7.347**		**45,4**	**8,9**	**5,1**	**8,0**	**18.532**	**92,2**	**2**	**70**	**16**	**54**

Froment d'hiver.							Озимый ячмень. Orge d'hiver.											
посѣв. net.	На 1 десятину. Par déciatine.		Урожай самъ. Rendement à.	Вѣсъ четв. въ пудахъ. Poids d'une tchetv. en pouds.	Собрано соломы. Récolte de la paille.		Посѣвная площадь 1908 г. въ десятинахъ. Superficie emblavée en 1908 en déciatine.	Собрано. Récolte.	Посѣяно. Ensemencement.	Остат. за посѣв. Produit net.		На 1 десятину Par déciatine.		Урожай самъ. Rendement à.	Вѣсъ четв. въ пудахъ. Poids d'une tchetv. en pouds	Собрано соломы. Récolte de la paille.		Населеніе къ 1908 г. (приблизительно). Population en 1908 (approximativement).
На 1 душу населенія об. поля. Par habitant.	Собрано. Récolte.	Посѣяно. Ensemencement.			Всего. En général.	На 1 десятину. Par déciatine.				Весь. Absolu.	На 1 душу населенія об. поля. Par habitant.	Собрано. Récolte.	Посѣяно. Ensemencement.			Всего. En général.	На 1 десятину. Par déciatine.	
Pouds.					Пудовъ. Pouds.		Пудовъ. Pouds									Пудовъ. Pouds.		
17	18	19	20	21	22	23	24	25	26	27	28	29	30	31	32	33	34	35
	39,6	8,2	4,8	9,3	39.548	51,9	27	880	251	629		32,6	9,3	3,5	8,0	1.931	71,5	
	30,0	9,0	3,3	10,3	94.177	116,7	—	—	—	—		—	—	—	—	—	—	
0,10	**34,7**	**8,6**	**4,0**	**9,7**	**133.725**	**85,2**	**27**	**880**	**251**	**629**	0,00	**32,6**	**9,3**	**3,5**	**8,0**	**1.931**	**71,5**	421.400
	39,1	11,6	3,4	9,5	36.053	69,2	—	—	—	—		—	—	—	—	—	—	
	41,2	8,9	4,6	9,3	115.200	75,0	6	260	54	206		43,3	9,0	4,8	8,0	870	145,0	
0,20	**40,3**	**9,6**	**4,2**	**9,3**	**151.253**	**73,5**	**6**	**260**	**54**	**206**	0,00	**43,3**	**9,0**	**4,8**	**8,0**	**870**	**145,0**	248.800
	19,4	9,7	2,0	8,6	28.242	30,4	—	—	—	—		—	—	—	—	—	—	
	30,5	9,5	3,2	8,9	51.532	59,3	—	—	—	—		—	—	—	—	—	—	
0,12	**24,8**	**9,6**	**2,6**	**8,8**	**79.774**	**44,4**	—	—	—	—	—	—	—	—	—	—	—	235.900
	55,9	9,4	5,9	9,1	18.355	71,7	—	—	—	—		—	—	—	—	—	—	
	59,2	7,8	7,6	9,8	32.710	64,9	—	—	—	—		—	—	—	—	—	—	
0,16	**58,1**	**8 3**	**7,0**	**9,6**	**51.065**	**67,2**	—	—	—	—	—	—	—	—	—	—	—	243.100
	86,5	9,0	9,6	9,0	14 640	80,0	—	—	—	—		—	—	—	—	—	—	
	57,1	9,4	6,1	10,0	5.683	73,8	—	—	—	—		—	—	—	—	—	—	
0,06	**77,8**	**9,1**	**8,5**	**9,2**	**20.323**	**78,2**	—	—	—	—	—	—	—	—	—	—	—	277.300
	28,5	7,8	3,7	9,2	53.028	54,0	12	288	108	180		24,0	9,0	2,7	8,0	144	12,0	
	27,2	9,0	3,0	9,7	90.089	54,5	6	183	60	123		30,5	10,0	3,1	8,0	345	57,5	
0,25	**27,7**	**8,6**	**3,2**	**9,5**	**143.117**	**54,3**	**18**	**471**	**168**	**303**	0,00	**26,2**	**9,3**	**2,8**	**8,0**	**489**	**27,2**	197.900
	41,7	11,0	3,8	9,0	94.379	83,3	—	—	—	—		—	—	—	—	—	—	
	49,6	10,1	4,9	9,0	57.723	83,9	—	—	—	—		—	—	—	—	—	—	
0,26	**44,7**	**10,7**	**4,2**	**9,0**	**152.102**	**83,5**	—	—	—	—	—	—	—	—	—	—	—	235.400
0,16	**36,8**	**9,3**	**4,0**	**9,3**	**731.359**	**67.1**	**51**	**1.611**	**473**	**1.138**	**0,00**	**31,6**	**9,3**	**3,4**	**8,0**	**3 290**	**64,5**	**1.859.800**
	36,5	9,5	3,8	9,1	284.245	59,6	39	1.168	359	809		29,9	9,2	3,3	8,0	2.075	53,2	
	37,1	9,1	4,1	9,5	447.114	72,9	12	443	114	329		36,9	9,5	3,9	8,0	1.215	101,3	
	34,8	8,4	4,1	10,2	126.641	86,8	—	—	—	—	—	—	—	—	—	—	—	
	—	—	—	—	—	—	—	—	—	—	—	—	—	—	—	—	—	
0,10	**34,8**	**8,4**	**4,1**	**10,2**	**126.641**	**86.8**	—	—	—	—	—	—	—	—	—	—	—	399.200
	40,0	7,0	5,7	9,0	2.604	42,0	—	—	—	—	—	—	—	—	—	—	—	
	—	—	—	—	—	—	—	—	—	—	—	—	—	—	—	—	—	
0,00	**40,0**	**7,0**	**5,7**	**9,0**	**2 604**	**42,0**	—	—	—	—	—	—	—	—	—	—	—	770.000
	35,0	8,0	4,4	9,0	240	60,0	—	—	—	—	—	—	—	—	—	—	—	
	—	—	—	—	—	—	—	—	—	—	—	—	—	—	—	—	—	
0,00	**35,0**	**8,0**	**4,4**	**9,0**	**240**	**60,0**	—	—	—	—	—	—	—	—	—	—	—	408.800
	35,0	8,0	4,4	9,0	12.240	60,0	—	—	—	—	—	—	—	—	—	—	—	
	35,0	8,0	4,4	9,0	120	60,0	—	—	—	—	—	—	—	—	—	—	—	
0,02	**35,0**	**8,0**	**4,4**	**9,0**	**12.360**	**60.0**	—	—	—	—	—	—	—	—	—	—	—	332.000
	35,0	8,0	4,4	9,0	6.120	60,0	—	—	—	—	—	—	—	—	—	—	—	
	—	—	—	—	—	—	—	—	—	—	—	—	—	—	—	—	—	
0,01	**35,0**	**8,0**	**4,4**	**9,0**	**6.120**	**60,0**	—	—	—	—	—	—	—	—	—	—	—	229.400
	37,0	8,0	4,6	9,0	1.575	75,0	—	—	—	—	—	—	—	—	—	—	—	
	—	—	—	—	—	—	—	—	—	—	—	—	—	—	—	—	—	
0,00	**37,0**	**8,0**	**4,6**	**9,0**	**1.575**	**75,0**	—	—	—	—	—	—	—	—	—	—	—	212.200
	39,6	8,8	4,5	9,0	64.790	95,0	—	—	—	—	—	—	—	—	—	—	—	
	—	—	—	—	—	—	—	—	—	—	—	—	—	—	—	—	—	
0,12	**39,6**	**8,8**	**4,5**	**9,0**	**64.790**	**95,0**	—	—	—	—	—	—	—	—	—	—	—	174.800
0,03	**36,3**	**8,4**	**4,3**	**9,6**	**214.330**	**84,5**	—	—	—	—	—	—	—	—	—	—	—	**2.526.400**
	36,3	8,4	4,3	9,6	214.210	84,5	—	—	—	—	—	—	—	—	—	—	—	
	35,0	8,0	4,4	9,0	120	60,0	—	—	—	—	—	—	—	—	—	—	—	

УѢЗДЫ. DISTRICTS.		Озимая рожь. Seigle d'hiver.										
		Посѣвная площадь 1908 г. въ десятинахъ. Superficie emblavée en 1908, en déciatines.	Собрано. Récolte.	Посѣяно. Ensemencement.	Остатокъ за посѣвомъ. Produit net. Весь. Absolu.	На 1 душу нас. об. пола. Par habitant.	На 1 десятину. Par déciatine. Собрано. Récolte.	Посѣяно. Ensemencement.	Урожай самъ. Rendement à.	Вѣсъ четверти въ пуд. Poids d'une tchetverte en pouds.	Собрано соломы. Récolte de la paille. Всего. En général.	На одну десятину. Par déciatine.
			Пудовъ. Pouds.								Пудовъ. Pouds.	
1		2	3	4	5	6	7	8	9	10	11	12
ЛОМЖИНСКАЯ.												
1. Ломжинскій.	кр. надѣльн	4.855	274.308	54.862	219.446		56,5	11,3	5,0	9,5	509,775	105,0
	владѣльч.	10.854	647.984	122.650	525.334		59,7	11,3	5,3	9,5	1.371.946	126,4
	въ уѣздѣ.	**15.709**	**922.292**	**177.512**	**744.780**	5,63	**58,7**	**11,3**	**5,2**	**9,5**	**1.881.721**	**119,7**
2. Кольненскій.	кр. надѣльн.	9.316	500.269	106 202	394.067		53,7	11,4	4,7	9,6	963.274	103,4
	владѣльч.	7.501	468.062	85.511	382.551		62,4	11,4	5,5	9,6	843.112	112,4
	въ уѣздѣ.	**16.817**	**968.331**	**191.713**	**776.618**	9,23	**57,6**	**11,4**	**5,0**	**9,6**	**1.806.386**	**107,4**
3. Мазовецкій.	кр. надѣльн.	3.008	192.211	32.787	159.424		63,9	10,9	5,9	9.6	322.458	107,2
	владѣльч.	2.219	141.794	24.187	117.607		63,9	10,9	5,9	9,6	230.776	104,9
	въ уѣздѣ.	**5 227**	**334.005**	**56.974**	**277.031**	3,22	**63,9**	**10,9**	**5,9**	**9,6**	**553.234**	**105,8**
4. Маковскій.	кр. надѣльн.	5.612	388.350	61.171	327.179		69,2	10,9	6,4	9,4	689.154	122,8
	владѣльч.	8.585	596 658	91 860	504.798		69,5	10.7	6,5	9,4	1.138.371	132,6
	въ уѣздѣ.	**14.197**	**985.008**	**153.031**	**831.977**	11,35	**69,4**	**10,8**	**6,4**	**9.4**	**1.827.525**	**128,7**
5. Островскій.	кр. надѣльн.	9.488	560.741	108.163	452.578		59,1	11,4	5,2	9,6	1.330.218	140,2
	владѣльч.	12.429	778.298	140.448	637.850		62,7	11,3	5,5	9,5	2.033.384	163,6
	въ уѣздѣ.	**21.917**	**1.339.039**	**248.611**	**1.090.428**	9,34	**61,1**	**11,3**	**5,4**	**9,5**	**3.363.602**	**153,5**
6. Остроленскій.	кр. надѣльн.	10.544	612.606	120.202	492.404		58,1	11,4	5,1	9,6	1.452.963	137,8
	владѣльч.	6.779	418.264	75.925	342.339		61,7	11,2	5,5	9,6	913.809	134,8
	въ уѣздѣ.	**17 323**	**1.030·870**	**196 127**	**834.743**	8,39	**59,5**	**11,3**	**5,3**	**9,6**	**2.366.772**	**136,6**
Щучинскій.	кр. надѣльн.	4.105	243.837	44.745	199.092		59.4	10,9	5,4	9.6	486.853	118,6
	владѣльч.	10.596	653.773	115.496	538.277		61,7	10,9	5,7	9,6	1.421.983	134,2
	въ уѣздѣ.	**14.701**	**897.610**	**160 241**	**737.369**	9,61	**61,1**	**10,9**	**5,6**	**9,6**	**1.908.836**	**129,8**
	Въ губерніи	**105.891**	**6.477.155**	**1.184.209**	**5.292.946**	7,91	**61,3**	**11,2**	**5,5**	**9,5**	**13.708.076**	**129.5**
	кр. надѣльн.	46.928	2.772.322	528.132	2.244.190		59,0	11,3	5,3	9,6	5.754.695	122,6
	владѣльч.	58.963	3.704.833	656.077	3.048.756		62,8	11,1	5,7	9,5	7.953.381	134,9
ГРОДНЕНСКАЯ.												
1. Гродненскій.	кр. надѣльн.	29.787	1.557.860	244.253	1.313.607		52,3	8,2	6,4	8,0	2.220.025	75,0
	владѣльч.	10.834	601.287	95.339	505.948		55,5	8,8	6,3	8,7	963.143	88,9
	въ уѣздѣ.	**40.621**	**2.159.147**	**339.592**	**1.819.555**	7,91	**53,2**	**8,4**	**6,4**	**8,2**	**3.183.168**	**78,4**
2. Брестскій.	кр. надѣльн.	34 073	1.492.397	296.435	1.195.962		43,8	8,7	5,0	8.9	1.925.125	56,5
	владѣльч.	13 461	885.834	119 803	766.031		65,8	8,9	7,3	8,5	1.203.413	89,4
	въ уѣздѣ.	**47.534**	**2.378.231**	**416.238**	**1.961.993**	7,68	**50,0**	**8,7**	**5,7**	**8,8**	**3.128.538**	**65,8**
3. Бѣлостокскій.	кр. надѣльн.	22.774	1 179.693	209.521	970.172		51,8	9,2	5,6	8,2	1.767.262	77,6
	владѣльч.	7.081	327.142	67.978	259.164		46,2	9,6	4,8	8,7	553.026	78,1
	въ уѣздѣ.	**29.855**	**1.506.835**	**277.499**	**1.229.336**	5,06	**50,5**	**9,3**	**5,4**	**8,3**	**2.320.288**	**77,7**
4, Бѣльскій.	кр. надѣльн.	23.493	1.075.979	223.184	852.795		45,8	9,5	4,8	8,7	1.604.572	68,3
	владѣльч.	13.331	626.557	127.978	498.579		47,0	9.6	4,9	8,7	1.030.486	77,3
	въ уѣздѣ.	**36.824**	**1.702.536**	**351.162**	**1.351.374**	6,70	**46,2**	**9.5**	**4,8**	**8,7**	**2.635.058**	**71,6**
5. Волковысскій.	кр. надѣльн.	37.570	1.810.874	300.560	1.510.314		48,2	8,0	6,0	8,8	2.415.751	64,3
	владѣльч.	14.555	819.447	130,995	688.452		56,3	9,0	6,3	8,5	992.651	68,2
	въ уѣздѣ	**52.125**	**2.630.321**	**431.555**	**2.198.766**	12,45	**50,5**	**8,3**	**6.1**	**8,7**	**3.408.402**	**65,4**
6. Кобринскій.	кр. надѣльн.	27.504	1.520.971	233.784	1.287.187		55,3	8,5	6,5	9,1	2.373.595	86,3
	владѣльч.	11.724	670.613	101.999	568.614		57,2	8.7	6,6	9,1	939.092	80,1
	въ уѣздѣ.	**39.228**	**2.191.584**	**335.783**	**1.855.801**	8,34	**55,9**	**8,6**	**6.5**	**9,1**	**3.312.687**	**84,4**
7. Пружанскій.	кр. надѣльн.	22 748	1.196.545	202.457	994.088		52,6	8,9	5,9	10,0	1.337.582	58,8
	владѣльч.	6.713	322.895	57.732	265.163		48,1	8.6	5,6	9,2	414.863	61,8
	въ уѣздѣ.	**29.461**	**1.519.440**	**260.189**	**1.259.251**	7,44	**51,6**	**8,8**	**5,8**	**9,8**	**1.752.445**	**59,5**
8. Слонимскій.	кр. надѣльн.	50 171	2.593.841	396.351	2.197.490		51,7	7,9	6,5	8,8	3.160.773	63,0
	владѣльч.	15.582	782.216	135.563	646.653		50,2	8,7	5,8	9,0	1.036.203	66,5
	въ уѣздѣ.	**65.753**	**3.376.057**	**531.914**	**2.844.143**	10,14	**51,3**	**8,1**	**6,3**	**8,8**	**4.196.976**	**63,8**
9. Сокольскій.	кр, надѣльн.	28.355	941.386	229.676	717.710		33,2	8,1	4,1	8,1	1 463.118	51,6
	владѣльч.	5.880	279.300	52.332	226.968		47,5	8,9	5,3	8,5	433.944	73,8
	въ уѣздѣ.	**34.235**	**1.220.686**	**282·008**	**938.678**	7,67	**35,7**	**8,2**	**4,3**	**8 2**	**1.897.062**	**55,4**
	Въ губерніи.	**75.636**	**18.684.837**	**3.225.940**	**15.458.897**	8.13	**49,8**	**8,6**	**5,8**	**8,7**	**25.834.624**	**68.8**
	кр. надѣльн.	376.475	13.369.546	2.336.221	11.033.325		48,4	8,5	5,7	8,7	18.267.803	66,1
	владѣльч.	299.161	5.315.291	819.719	4.425.572		53,6	9,0	6,0	8,8	7.566.821	76,3

Посѣвная площадь. 1908 г. въ десятинахъ Superficie emblavée en 1908 en déciatines.	Озимая пшеница. Froment d'hiver. Собрано. Récolte.	Посѣяно. Ensemencement.	Остатокъ за посѣвомъ. Produit net. Весь. Absolu.	На 1 душу нас. об. пола. Par habitant.	На одну десятину. Par déciatine. Собрано. Récolte.	Посѣяно. Ensemencement.	Урожай самъ. Rendement à.	Вѣсъ четверти въ пуд. Poids d'une tchetverte en pouds.	Собрано соломы. Récolte de la paille. Всего. En général.	На одну десятину. Par déciatine.	Населеніе къ 1908 г. (приблизительно). Population en 1908 (approximativiment).	№№ уѣздовъ.
	Пудовъ. Pouds.								Пудовъ. Pouds			
13	14	15	16	17	18	19	20	21	22	23	24	1
1.311	84.166	15.601	68.565		64,2	11,9	5,4	10,0	147.881	112,8		
3.501	237.368	41.662	195.706		67,8	11,9	5,7	10,0	496.442	141,8		
4.812	**321.534**	**57.263**	**264.271**	1,24	**66,8**	**11,9**	**5,6**	**10,0**	**644.323**	**133,9**	132.300	1
420	28.392	4.872	23.520		67,6	11,6	5,8	9,8	48.888	116,4		
1,412	98.558	16.238	82.320		69 8	11,5	6,0	9,7	151.649	107,4		
1.832	**126.950**	**21.110**	**105.840**	1,26	**69,3**	**11,5**	**6,0**	**9,7**	**200.537**	**109,5**	84.100	2
504	37.447	5.746	31.701		74,3	11,4	6,5	9,9	30.883	120,8		
3.726	263 801	42.476	221.325		70,8	11,4	6,2	9,9	409.115	109,8		
4.230	**301.248**	**48.222**	**253.026**	2,94	**71,2**	**11,4**	**6,2**	**9,9**	**439.998**	**104,0**	86.100	3
858	69.069	9.781	59.288		80,5	11,4	7,1	9,7	108.966	127,0		
2 716	234.662	30.962	203.700		86,4	11,4	7,6	9,7	382.956	141,0		
3.574	**303.731**	**40.743**	**262.988**	3,59	**85.0**	**11,4**	**7,5**	**9,7**	**491.922**	**138,0**	73.300	4
1.133	69.793	13.143	56.650		61,6	11,6	5,3	9,8	155.448	137,2		
2.288	153.754	26.998	126.756		67,2	11,8	5,7	9,9	350.064	153,0		
3.421	**223.547**	**40.141**	**183.406**	1,57	**65,3**	**11,7**	**5,6**	**9,9**	**505.512**	**147,8**	116.800	5
825	56.925	9.735	47.190		69,0	11,8	5,8	9,9	112.695	136,6		
1.424	94.696	16.091	78.605		66,5	11,3	5,8	9,8	225.562	158,4		
2.249	**151.621**	**25.826**	**125.795**	1,26	**67.4**	**11,5**	**5,8**	**9,8**	**338.257**	**150,4**	99.500	6
239	15.822	2.725	13.097		66,2	11,4	5,8	9,6	30.401	127,2		
1.128	73.333	12.859	60.474		65,1	11,4	5,7	9,6	153.634	136,2		
1.367	**89.155**	**15.584**	**73.571**	0,96	**65,2**	**11,4**	**5,7**	**9,6**	**184.035**	**134,6**	76.700	7
21.485	**1.517.786**	**248.889**	**1.268.897**	**1,90**	**70,6**	**11,6**	**6,1**	**9,8**	**2.804.584**	**130,5**	**668.800**	
5.290	361.614	61.603	300.011		68,3	11,5	5,9	9,8	635.162	120,0		
16.195	1.156.172	187.286	968.886		71,4	11,6	6,2	9,8	2.169.422	133,9		
994	54.173	9.443	44.730		54,5	9,5	5,7	8,8	96.517	97,1		
1.347	96.984	12.258	84.726		72,0	9,1	7,9	9,5	132,680	98,5		
2.341	**151.157**	**21.701**	**129.456**	0,56	**64,6**	**9,3**	**7,0**	**9,2**	**229.197**	**97,9**	230.100	1
1.571	102.743	14.296	88.447		65,4	9,1	7,2	9,1	136.706	86,0		
1.256	105.253	11.178	94.075		83,8	8,9	9,4	9,0	122 460	97,5		
2.827	**207.996**	**25.474**	**182.522**	0,71	**73,6**	**9,0**	**8,2**	**9,1**	**259.166**	**91,7**	255.600	2
1.458	61.965	13.705	48.260		42,5	9,4	4,5	8,3	92.729	63,6		
482	28.968	4.724	24.244		60,1	9,8	6,1	9,6	41.066	85,2		
1.940	**90.933**	**18.429**	**72.504**	0,30	**46,9**	**9,5**	**4,9**	**8,7**	**133.795**	**69,0**	242.700	3
3.972	201.380	39.323	162.057		50,7	9,9	5,1	8,8	320.540	80,7		
2.336	132.918	22.192	110.726		56,9	9,5	6,0	8.8	178.938	76,6		
6.308	**334.298**	**61.515**	**272.783**	1,35	**53,0**	**9,7**	**5,4**	**8,8**	**499.478**	**79,2**	201.800	4
353	19.556	3.212	16.344		55,4	9,1	6,1	8,8	28.911	81,9		
922	54.029	8.482	45.547		58,6	9,2	6,4	9,9	60.760	65,9		
1.275	**73.585**	**11.694**	**61.891**	0,35	**57,7**	**9,2**	**6,3**	**9,5**	**89.671**	**70,3**	176.600	5
1.786	89.479	15.538	73.941		50,1	8,7	5,8	9,8	128.979	72,2		
1.011	61.772	8.796	52.976		61,1	8,7	7,0	10 0	92.102	91,1		
2.797	**151.251**	**24.334**	**126.917**	0,57	**54,1**	**8,7**	**6,2**	**9,9**	**221.051**	**79,0**	222.600	6
828	50.591	7.121	43.470		61,1	8,6	7,1	10,1	54.400	65,7		
409	25.031	3.599	21.432		61,2	8,8	7,0	9,5	31.493	77,0		
1.237	**75.622**	**10.720**	**64.902**	0,39	**61,1**	**8,7**	**7,1**	**9,9**	**85.893**	**69,0**	168.000	7
821	52.708	7.635	45.073		64,2	9,3	6,9	9,3	53.858	65,6		
342	18.766	3.010	15.766		54,9	8,8	6,2	9,1	24.898	72,8		
1.163	**71.484**	**10.645**	**60.839**	0,22	**61,5**	**9,2**	**6,7**	**9,2**	**78.756**	**67,7**	280.400	8
267	14.925	2.483	12.442		55,9	9,3	6,0	8,7	15.005	56,2		
139	4.170	1.321	2.849		30,0	9,5	3,2	10,0	6.950	50,0		
406	**19.095**	**3 804**	**15.291**	0,12	**47,0**	**9,4**	**5,0**	**8,9**	**21.955**	**54,1**	123.400	9
20.294	**1.175.421**	**188.316**	**987.105**	**0,52**	**57,9**	**9,3**	**6,2**	**9,2**	**1.618.962**	**79,8**	**1.901.200**	
12.050	647.520	112.756	534.764		53.7	9,4	5,8	9,1	927.615	77,0		
8.244	527.901	75.560	452.341		64,0	9,2	7,0	9,3	691.347	83,9		

Уѣзды. Districts.		Озимая рожь. Seigle d'hiver.										
		Посѣвная площадь 1908 г. въ десятинахъ. Superficie emblavée en 1908 en déciatines.	Собрано. Récolte.	Посѣяно. Ensemencement.	Остатокъ за посѣвомъ. Produit net. Весь. Absolu.	На 1 душу нас. об. пола. Par habitant.	На 1 десятину. Par déciatine. Собрано. Récolte.	Посѣяно. Ensemencement.	Урожай самъ. Rendement à.	Вѣсъ четверти въ пуд. Poids d'une tchetverte en pouds.	Собрано соломы. Récolte de la paille. Всего. En général.	На одну десятину. Par déciatine.
			Пудовъ. Pouds.								Пудовъ. Pouds.	
1		2	3	4	5	6	7	8	9	10	11	12
КУРЛЯНДСКАЯ.												
1. Доблен-скій.	кр. надѣльн.	11.253	822.594	104.653	717.941		73,1	9,3	7,9	9,0	1.319.977	117,3
	владѣльч.	3.415	307.692	34.492	273.200		90,1	10,1	8,9	8,9	462.733	135,5
	въ уѣздѣ.	**14.668**	**1.130.286**	**139.145**	**991.141**	9,13	**77,1**	**9.5**	**8,1**	**9,0**	**1.782.710**	**121,5**
2. Баус-скій.	кр. надѣльн.	8.368	691.197	78.659	612 538		82,6	9,4	8,8	9,0	912.949	109,1
	владѣльч.	8.346	770.336	80.122	690.214		92,3	9,6	9,6	9,1	992 339	118,9
	въ уѣздѣ.	**16.714**	**1.461.533**	**158.781**	**1.302.752**	25,10	**87,4**	**9,5**	**9,2**	**9,1**	**1.905,288**	**114,0**
3. Виндав-скій.	кр. надѣльн.	4.704	317.520	56.448	261.072		67,5	12,0	5,6	8,9	740.410	157,4
	владѣльч.	1.616	108.918	19.715	89 203		67,4	12,2	5,5	8,9	233 835	144,7
	въ уѣздѣ.	**6.320**	**426.438**	**76.163**	**350.275**	6,83	**67,5**	**12,1**	**5,6**	**8,9**	**974 245**	**154,2**
4. Газен-потскій.	кр. надѣльн.	6.762	430.739	75.734	355.005		63,7	11,2	5,7	8,9	664.028	98,2
	владѣльч.	5.507	377.230	60.577	316 653		68,5	11,0	6,2	9,0	552.352	100,3
	въ уѣздѣ.	**12.269**	**807.969**	**136.311**	**671.658**	12,28	**65,9**	**11,1**	**5,9**	**8,9**	**1.216.380**	**99,1**
5. Голь-дингенск.	кр. надѣльн.	9.398	518.770	115 595	403.175		55,2	12,3	4,5	9,2	988.670	105,2
	владѣльч.	3.956	247.250	48.659	198.591		62,5	12,3	5,1	8,9	493.709	124,8
	въ уѣздѣ.	**13.354**	**766.020**	**164.254**	**601.766**	8,72	**57,4**	**12,3**	**4,7**	**9,1**	**1.482.379**	**111,0**
6. Гро-бинскій.	кр. надѣльн.	5.112	343.015	54.698	288.317		67,1	10,7	6,3	8,8	709.034	138,7
	владѣльч.	2.261	189.246	25.549	163.697		83,7	11,3	7,4	9,1	351.133	155,3
	въ уѣздѣ.	**7.373**	**532.261**	**80.247**	**452.014**	3,37	**72,2**	**10,9**	**6,6**	**8,9**	**1.060.167**	**143,8**
7. Ил-лукстск.	кр. надѣльн.	12.943	460.771	221.644	339.127		35,6	9,4	3,8	8,7	1.325.363	102.4
	владѣльч.	3.473	179.901	34.035	145.866		51,8	9,8	5,3	9,0	458.783	132,1
	въ уѣздѣ.	**16.416**	**640.672**	**155.679**	**484.993**	6,87	**39,0**	**9,5**	**4,1**	**8,8**	**1.784.146**	**108,7**
8. Таль-сенскій.	кр. надѣльн.	8.009	506.970	100.913	406.057		63,3	12,6	5,0	9,1	736.828	92,0
	владѣльч.	4.046	296.976	51.384	245.592		73,4	12,7	5,8	8,9	494.017	122,1
	въ уѣздѣ.	**12.055**	**803.946**	**152.297**	**651.649**	10,37	**66,7**	**12,6**	**5,3**	**9,0**	**1.230.845**	**102,1**
9. Тук-кумскій.	кр. надѣльн.	9.383	600.512	98.522	501.990		64,0	10,5	6,1	8,9	1.100.626	117,3
	владѣльч.	2.369	169.147	27.717	141.430		71,4	11,7	6,1	8,8	370.749	156,5
	въ уѣздѣ.	**11.752**	**769.659**	**126.239**	**643.420**	12,00	**65,5**	**10,7**	**6,1**	**8,9**	**1.471.375**	**125,2**
10. Фрид-рихштад.	кр. надѣльн.	13.736	890.093	148.349	741.744		64,8	10,8	6,0	8,9	1.798.042	130,9
	владѣльч.	1.830	145.668	19.947	125.721		79,6	10,9	7,3	9,0	302.499	165,3
	въ уѣздѣ.	**15.566**	**1.035.761**	**168.296**	**867.465**	12,66	**66,5**	**10,8**	**6,2**	**8,9**	**2.100.541**	**135,0**
	Въ губерніи	**126.487**	**8.374.545**	**1.357.412**	**7.017.133**	**9,66**	**66,2**	**10,7**	**6,2**	**9,0**	**15.008.076**	**118,7**
	кр. надѣльн.	89.668	5.582.181	955.215	4.626.966		62,3	10,7	5,8	8,9	10.295.927	114,8
	владѣльч.	36.819	2.792.394	402.197	2.390.167		75,8	10,9	6,9	9,0	4.712.149	128,0
УФИМСКАЯ.												
1. Уфим-скій.	кр. надѣльн.	65.148	5.198.810	644.965	4.553.845		79,8	9,9	8,1	8,2	6.586.463	101,1
	владѣльч.	51.335	3.459.979	441.481	3.018.498		67,4	8,6	7,8	8,6	5.287.505	103,0
	въ уѣздѣ.	**116.483**	**8.658.789**	**1.086.446**	**7.572.343**	16,07	**74,3**	**9,3**	**8,0**	**8,4**	**11.873.968**	**101,9**
2. Белебе-евскій.	кр. надѣльн.	118.176	6.476.045	957.226	5.518.819		54,8	8,1	6,8	8,5	9.135.005	77,3
	владѣльч.	58.821	4.170.409	488.214	3.682.195		70,9	8,3	8,5	8,6	5.205.659	88,5
	въ уѣздѣ.	**176.997**	**10.646.454**	**1.445.440**	**9.201.014**	16,70	**60,2**	**8,2**	**7,4**	**8,5**	**14.340.664**	**81,0**
3. Бир-скій.	кр. надѣльн.	189.744	16.583.626	1.821.542	14.762.084		87,4	9,6	9,1	8,3	20.017.992	105,5
	владѣльч.	43.421	4.116.311	395.131	3.721.180		94,8	9,1	10.4	8,1	5.616.677	129,4
	въ уѣздѣ.	**233.165**	**20.699.937**	**2.216.673**	**18.483.264**	29,80	**88,8**	**9,5**	**9,3**	**8,2**	**25 636.669**	**110,0**
4. Злато-устовск.	кр. надѣльн.	28.827	1.426.937	268.091	1.158.846		49,5	9,3	5,3	7,4	2.415.703	83,8
	владѣльч.	20.632	1.402 976	187.751	1.215.225		68,0	9,1	7.5	8,0	1.502.010	72,8
	въ уѣздѣ.	**49.459**	**2.829.913**	**455.842**	**2.374.071**	9,82	**57.2**	**9,2**	**6,2**	**7,7**	**3.917.713**	**79.2**
5. Мензе-линскій.	кр. надѣльн.	160.526	12.039.450	1.460.787	10.578.663		75,0	9,1	8,2	8,5	14.832.602	92,4
	владѣльч.	34.529	3.515.052	286.591	3.228.461		101,8	8,3	12,3	8,6	3.525.411	102.1
	въ уѣздѣ.	**195.055**	**15.554.502**	**1.747.378**	**13.807.124**	29,52	**79,7**	**9,0**	**8,9**	**8,5**	**18.358.013**	**94,1**
6 Стерли-тамакск.	кр. надѣльн.	37.342	2.591.535	373.420	2.218.115		69,4	10,0	6,9	8,6	3.431.730	91,9
	владѣльч.	52.078	4,671.397	473.910	4.197.487		89,7	9,1	9,9	8,4	6.233.737	119,7
	въ уѣздѣ	**89.420**	**7.262.932**	**847.330**	**6.415.602**	15,11	**81,2**	**9,5**	**8,6**	**8,5**	**9.665.467**	**108,1**
	Въ губерніи.	**860.579**	**65.652.527**	**7.799.109**	**57.853.418**	**20,84**	**76,3**	**9,1**	**8,4**	**8,4**	**83.792.494**	**97,4**
	кр. надѣльн.	599.763	44.316.403	5.526.031	38.790.372		73,9	9,2	8,0	8,4	56.419.495	94.1
	владѣльч.	260.816	21.336.124	2.273.078	19.063.046		81,8	8,7	9,4	8,4	27.372.999	105,0

Посѣвная площадь. 1908 г. въ десятин. Superficie emblavée en 1908 en déciatines.	Озимая пшеница. Froment d'hiver. Собрано. Récolte.	Посѣяно. Ensemencement.	Остатокъ за посѣвомъ. Produit net. Весь. Absolu.	На 1 душу нас. об. пола. Par habitant.	На одну десятину. Par déciatine. Собрано. Récolte.	Посѣяно. Ensemencement.	Урожай самт. Rendement à.	Вѣсъ четверти въ пуд. Poids d'une tchetverte en pouds.	Собрано соломы. Récolte de la paille. Всего. En général.	На одну десятину. Par déciatine	Населеніе къ 1908 г. (приблизительно). Population en 1908 (approximativement).	№№ уѣздовъ.
	Пудовъ. Pouds.								Пудовъ. Pouds.			
13	14	15	16	17	18	19	20	21	22	23	24	1
7.658	624.127	82.706	541.421		81,5	10,8	7,5	9,7	932.744	121,8		
2.984	266 471	32.824	233 647		89,3	11,0	8,1	9,6	399.856	134,0		
10.642	**890.598**	**115.530**	**775.068**	7,14	**83,7**	**10,9**	**7,7**	**9,7**	**1.332.600**	**125,2**	108.600	1
2 533	233.036	24.570	208.466		92,0	9,7	9,5	9,8	274.324	108,3		
3.833	369 501	37.947	331.554		96,4	9,9	9,7	9,9	496,374	129,5		
6.366	**602.537**	**62.517**	**540.020**	10,41	**94,6**	**9,8**	**9,6**	**9,9**	**770.698**	**121,0**	51.900	2
345	18.630	4.416	14.214		54,0	12,8	4,2	9,5	49,163	142,9		
82	5.010	1.041	3.969		61,1	12,7	4,8	9,4	15.309	186,7		
427	**23.640**	**5.457**	**18.183**	0,35	**55,4**	**12,8**	**4,3**	**9,5**	**64.472**	**151,0**	51.300	3
495	34 293	5.247	29.046		69.3	10,6	6,5	9,4	60.440	122,1		
276	22.190	3 091	19.099		80,4	11,2	7,2	9,7	36.846	133,5		
771	**56.483**	**8.338**	**48 145**	0,88	**73,3**	**10,8**	**6,8**	**9,5**	**97.286**	**126,2**	54.700	4
1.135	67.429	13.961	53.468		59,4	12,3	4,8	9,4	124.283	109,5		
762	52.654	9.830	42.824		69,1	12,9	5,4	9,7	90.907	119,3		
1.897	**120.083**	**23.791**	**96.292**	1,40	**63,3**	**12,5**	**5,0**	**9,5**	**215.190**	**113,4**	69.000	5
644	51.069	7.213	43 856		79,3	11,2	7,1	9,2	94.088	146,1		
132	10.349	1.531	8.818		78,4	11,6	6,8	9,5	17.675	133,9		
776	**61.418**	**8.744**	**52.674**	0.39	**79,1**	**11,3**	**7,0**	**9,2**	**111.763**	**144,0**	134.300	6
759	27.400	7.894	19.506		36,1	10,4	3,5	9,6	62.997	83,0		
556	21.573	5 782	15.791		38,8	10,4	3,7	9,8	54.043	97,2		
1.315	**48.973**	**13.676**	**35.297**	0,50	**37,2**	**10,4**	**3,6**	**9,7**	**117.040**	**89,0**	70.600	7
1.045	79.107	14.212	64.895		75,7	13,6	5,6	9,6	97,812	93,6		
491	30.295	6.138	24.157		61,7	12,5	4,9	9,3	50.475	102,8		
1.536	**109,402**	**20.350**	**89.052**	1,40	**71,2**	**13,2**	**5,4**	**9,5**	**148.287**	**96,5**	63.800	8
2.025	135.068	22.275	112.793		66,7	11,0	6,1	9,4	228.813	112,5		
695	48.303	7.923	40.380		69,5	11,4	6,1	9,4	93.964	135,2		
2.720	**183.371**	**30.198**	**153.173**	2,86	**67,4**	**11,1**	**6,1**	**9,4**	**322.777**	**118,7**	53.600	9
486	34.652	5.200	29.452		71,3	10,7	6,7	9,8	65.804	135,4		
90	6.453	909	5 544		71,7	10,1	7,1	9,6	12.924	143,6		
576	**51.105**	**6.109**	**34.996**	0,51	**71,4**	**10,6**	**6,7**	**9,8**	**78.728**	**136,7**	68,500	10
27.026	**2.137.610**	**294.710**	**1.842.900**		**79,1**	**10,9**	**7,3**	**9,6**	**3.258.841**	**120,2**	**726.300**	
17.125	1.304.811	187.694	1.117.117		76,2	11,0	7,0	9,6	1.990.468	116,2		
9.901	832.799	107.016	725.783	**2,54**	84,1	10,8	7,8	9,7	1.268.373	128,1		
—	—	—	—		—	—	—	—	—	—		
—	—	—	—		—	—	—	—	—	—		
—	—	—	—	—	—	—	—	—	—	—	471.200	1
555	29.582	5.994	23.588		53,3	10,8	4,9	9,8	61.716	112,2		
762	50.825	7.544	43.281		66,1	9,9	6,7	10,0	101.575	133,3		
1.317	**80.407**	**13.538**	**66.869**	0,12	**61,1**	**10,3**	**5,9**	**9,9**	**163.291**	**124,0**	650.900	2
—	—	—	—		—	—	—	—	—	—		
15	927	155	772		61,8	10,3	6,0	10,0	1.335	89,0		
15	**927**	**155**	**772**	0,00	**61,8**	**10.3**	**6,0**	**10,0**	**1.335**	**89,0**	620.200	3
—	—	—	—		—	—	—	—	—	—		
250	15.150	2.750	12.400		60,6	11,0	5,5	10,0	23.175	92,7		
250	**15.150**	**2.750**	**12.400**	0,05	**60,6**	**11,0**	**5,5**	**10,0**	**23.175**	**92,7**	241.800	4
4.488	255.816	50.266	205.550		57,0	11,2	5,1	10,0	432.643	96,4		
463	26.391	5.186	21.205		57,0	11,2	5,1	10,0	44.633	96,4		
4.951	**282.207**	**55.452**	**226.755**	0,48	**57,0**	**11,2**	**5,1**	**10,0**	**477.276**	**96,4**	467.800	5
—	—	—	—		—	—	—	—	—	—		
14	832	151	681		59,4	10,8	5,5	10,0	1.085	77,5		
14	**832**	**151**	**681**	0,00	**59,4**	**10,8**	**5,5**	**10,0**	**1.085**	**77,5**	424.500	6
6.547	**379.523**	**72.046**	**307.477**	**0,11**	**58,0**	**11,0**	**5,3**	**10,0**	**666.162**	**101,8**	**2.776.400**	
5.043	235.398	56.260	229.138		56,6	11,2	5,1	10,0	494.359	98,0		
1.504	94.125	15.786	78.339		62,5	10,5	6,0	10,0	171.803	114,2		

Уѣзды. DISTRICTS.	Озимая рожь. Seigle d'hiver. Посѣвная площадь 1908 г. въ десятинахъ. Superficie emblavée en 1908 en déciatines.	Собрано. Récolte. (Пудовъ. Pouds.)	Посѣяно. Ensemencement. (Пудовъ. Pouds.)	Остатокъ за посѣвомъ. Produit net. Весь. Absolu. (Пудовъ. Pouds.)	На 1 душу нас. об. пола. Par habitant.	На 1 десятину. Par déciatine. Собрано. Récolte.	Посѣяно. Ensemencement.	Урожай самъ. Rendement à.	Вѣсъ четверти въ пуд. Poids d'une tchetverte en pouds.	Собрано соломы. Récolte de la paille. Всего. En général. (Пудовъ. Pouds.)	На одну десятину. Par déciatine.
1	2	3	4	5	6	7	8	9	10	11	12
НОВГОРОДСКАЯ.											
1. Новгородскій. кр. надѣльн.	24.623	1.630.043	241.305	1.388.738		66,2	9,8	6,8	8,8	2.797.173	113,6
владѣльч.	1.516	91.718	14.402	77.316		60,5	9,5	6,4	8,9	158 725	104,7
въ уѣздѣ	**26.139**	**1.721.761**	**255.707**	**1.466.054**	6,92	**65,9**	**9,8**	**6,7**	**8,8**	**2.955.898**	**113,1**
2. Боровичскій. кр. надѣльн.	26.198	1.173.670	225.303	948 367		44,8	8,6	5,2	8,8	2.577.883	98,4
владѣльч.	3.042	181.607	26.770	154.837		59,7	8,8	6,8	8,8	338.575	111,3
въ уѣздѣ	**29.240**	**1.355.277**	**252.073**	**1.103.204**	6,44	**46,4**	**8,6**	**5,4**	**8,8**	**2.916.458**	**99.7**
3. Бѣлозерскій. кр. надѣльн.	14.419	583.970	113.910	470.660		40,5	7,9	5,1	8,9	824.767	57,2
владѣльч.	2.886	133.910	22.222	111 688		46,4	7,7	6,0	9,0	196.825	68,2
въ уѣздѣ	**17.305**	**717.880**	**136.132**	**581.748**	5,50	**41,5**	**7,9**	**5,3**	**8,9**	**1.021.592**	**59,0**
4. Валдайскій. кр. надѣльн.	18.108	648.266	157.540	490.726		35,8	8,7	4,1	8,9	1.464.937	80,9
владѣльч.	1.542	68.465	13.570	54.895		44,4	8,8	5,0	8,8	134.154	87,0
въ уѣздѣ	**19.650**	**716.731**	**171.110**	**545.621**	5,10	**36,5**	**8,7**	**4,2**	**8,9**	**1.599.091**	**81,4**
5. Демянскій. кр. надѣльн	21.583	794.254	192 089	602 165		36,8	8,9	4,1	9,0	2.251.107	104,3
владѣльч.	2.814	128.881	25.326	103 555		45 8	9,0	5,1	8,8	321.922	114,4
въ уѣздѣ	**24.397**	**923.135**	**217.415**	**705.720**	7,52	**37'8**	**8,9**	**4,2**	**9,0**	**2.573.029**	**105,5**
6, Кирилловскій. кр. надѣльн.	19.047	801.879	169.518	632.361		42'1	8,9	4,7	8,9	1.377.098	72,3
владѣльч.	1.038	51.173	8.927	42.246		49'3	8,6	5,7	9,0	74.528	71,8
въ уѣздѣ	**20.085**	**853.052**	**178.445**	**674.607**	4,75	**42·5**	**8.9**	**4,8**	**8,9**	**1.451.626**	**72,3**
7. Крестецкій. кр. надѣльн.	20.539	870 854	170.474	700.380		42·4	8,3	5,1	8·6	1.443.892	70,3
владѣльч.	1.639	74.083	13.276	60 807		45,2	8,1	5,6	8,9	121.122	73,9
въ уѣздѣ	**22.178**	**944.937**	**183.750**	**761 187**	6,36	**42,6**	**8.3**	**5,1**	**8,6**	**1,565.014**	**70,6**
8. Старорусскій. кр. надѣльн.	59.068	2.616.712	561.146	2.055.566		44,3	9,5	4,7	8,8	5.133,009	86,9
владѣльч.	1.624	103.449	15.103	88.346		63,7	9,3	6,8	8,9	199.752	123,0
въ уѣдзѣ	**60.692**	**2.720.161**	**576.249**	**2.143.912**	9,74	**44,8**	**9,5**	**4,7**	**8,8**	**5.332.761**	**87,9**
9. Тихвинскій. кр. надѣльн.	13.745	626.772	119.582	507.190		45,6	8,7	5,2	8,7	1.298.903	94,5
владѣлчч.	2,695	142.566	22.369	120.197		52,9	8,3	6,4	8,9	293.216	108,8
въ уѣздѣ	**16.440**	**769.338**	**141 951**	**827.387**	5,25	**46,8**	**8,6**	**5,4**	**8,7**	**1.592.119**	**96,8**
10. Устюженскій. кр. надѣльн.	17.043	780.569	148.274	632.295		45,8	8,7	5,3	8,9	1.699.187	99,7
владѣльч.	3.744	204.422	31.824	172.598		54,6	8,5	6,4	8,9	381.888	102,0
въ уѣздѣ	**20.787**	**984.991**	**180.098**	**804.893**	6,61	**47,4**	**8,7**	**5,4**	**8,9**	**2.081.075**	**100,1**
11. Череповецкій. кр. надѣльн	19.090	1.120.583	177.537	943.046		58,7	9,3	6,3	8,8	2.015.904	105,6
владѣльч.	1.823	128.886	16.589	112.297		70,7	9,1	7,8	8,9	202.171	110,9
въ уѣздѣ	**20.913**	**1.249.469**	**194.126**	**1.055.343**	5,49	**59,7**	**9,3**	**6,4**	**8,8**	**2.218.075**	**106,1**
Въ губерніи.	**277.826**	**12.956.732**	**2.487.056**	**10.469.676**	**6,52**	**46,6**	**9,0**	**5,2**	**8.8**	**25.306.738**	**91,1**
кр. надѣльн.	253.463	11.647.572	2.276.678	9.370.894		46,0	9,0	5,1	8,8	22.883.860	90,3
владѣльч.	24.363	1.309.160	210.378	1.098.782		53,7	8,6	6,2	8,9	2.422,878	99,4
ТУРГАЙСКАЯ ОБЛ.											
1. Кустанайскій. кр. надѣльн.	1.142	17.116	6.966	10.150		14,9	6,1	2,4	8,3	27.408	24,0
владѣльч.	—	—	—	—		—	—	—	—	—	—
въ уѣздѣ	**1.142**	**17.116**	**6 966**	**10.150**	0,05	**14,9**	**6,1**	**2,4**	**8,3**	**27.408**	**24,0**
2. Актюбинскій. кр. надѣльн.	1.737	42.904	14.417	28.487		24,7	8,3	3,0	8,8	73 996	42,6
владѣльч.	—	—	—			—	—	—	—	—	—
въ уѣздѣ	**1.737**	**42.904**	**14.417**	**28.487**	0,21	**24,7**	**8,3**	**3,0**	**8,8**	**73.996**	**42,6**
3. Иргизскій. кр. надѣльн.	—	—	—	—		—	—	—	—	—	—
владѣльч.	—	—	—	—		—	—	—	—	—	—
въ уѣздѣ	—	—	—	-	—	—	—	—	—	—	—
4. Тургайскій. кр. надѣльн.	—	—	—	—			—	—	—	—	—
владѣльч.	—	—	—	—		—	—	—	—	—	—
въ уѣздѣ	—	—	—	—	—	—	—	—	—	—	—
Въ области.	**2.879**	**60.020**	**21.383**	**38.637**	**0,07**	**20,8**	**7,4**	**2,8**	**8,7**	**101.404**	**35,2**
кр надѣльн.	2.879	60.020	21.383	38.637		20,8	7,4	2,8	8,7	101.404	35,2
владѣльч.	—	—	—	—		—	—	—	—	—	—

Посѣвная площадь. 1908 г. въ десятинахъ Superficie emblavée en 1908 en déciatines.	Озимая пшеница. Froment d'hiver. Собрано. Récolte.	Посѣяно. Ensemencement.	Остатокъ за посѣвомъ. Produit net. Весь. Absolu.	На 1 душу нас. об. пола. Par habitant.	На одну десятину. Par déciatine. Собрано. Récolte.	Посѣяно. Ensemencement.	Урожай самъ. Rendement à.	Вѣсъ четверти въ пуд. Poids d'une tchetverte en pouds.	Собрано соломы. Récolte de la paille. Всего. En général.	На одну десятину. Par déciatine.	Населеніе къ 1908 г. (приблизительно). Population en 1908 (approximativiment).	№№ уѣздовъ.
	Пудовъ. Pouds.								Пудовъ. Pouds			
13	14	15	16	17	18	19	20	21	22	23	24	1
—	—	—	—		—	—	—	—	—	—		
5	408	50	358		81,6	10,0	8,2	8,0	349	69,7		
5	**408**	**50**	**358**	0,00	**81,6**	**10,0**	**8,2**	**8,0**	**349**	**69,8**	211.900	1
123	7.872	984	6.888		64,0	8,0	8,0	10,0	8.573	69,7		
—	—	—	—		—	—	—	—	—	—		
123	**7.872**	**984**	**6.888**	0,04	**64,0**	**8,0**	**8,0**	**10,0**	**8.573**	**69,7**	171.200	2
—	—	—	—		—	—	—	—	—	—		
95	4.750	855	3.895		50,0	9,0	5,6	9,5	5.216	54,9		
95	**4.750**	**855**	**3.895**	0,04	**50,0**	**9,0**	**5,6**	**9,5**	**5.216**	**54,9**	105.800	3
—	—	—	—		—	—	—	—	—	—		
—	—	—	—		—	—	—	—	—	—		
—	—		—	—	—	—	—	—	—	—	106.900	4
—	—	—	—		—	—	—	—	—	—		
7	252	70	182		36,0	10,0	3,6	9,0	280	40,0		
7	**252**	**70**	**182**	0,00	**36,0**	**10,0**	**3,6**	**9,0**	**280**	**40,0**	93.800	5
—	—	—	—		—	—	—	—	—	—		
—	—	—	—		—	—	—	—	—	—		
—	—	—	—	—	—	—	—	—	—	—	142.000	6
—	—	—	—		—	—	—	—	—	—		
3	108	32	76		36,0	10,7	3,4	8,0	195	65,0		
3	**108**	**32**	**76**	0,00	**36,0**	**10,7**	**3,4**	**7,7**	**195**	**65,0**	119.700	7
—	—	—	—		—	—	—	—	—	—		
2	100	20	80		50,0	10,0	5,0	10,0	180	90,0		
2	**100**	**20**	**80**	0,00	**50,0**	**10,0**	**5,0**	**10,0**	**180**	**90,0**	220.200	8
—	—		—		—	—	—	—	—	—		
—	—	—	—		—	—	—	—	—	—		
—	—	—	—	—	—	—	—	—	—	—	119.500	9
—	—		—		—	—	—	—	—	—		
1	80	12	68		80,0	12,0	6,7	8,0	78	77,5		
1	**80**	**12**	**68**	0,00	**80,0**	**12,0**	**6,7**	**8,0**	**78**	**78,0**	121.700	10
—	—	—	—		—	—	—	—	—	—		
—	—	—	—		—	—	—	—	—	—		
—	—	—	—	—	—	—	—	—	—	—	192.300	11
236	**13.570**	**2.023**	**11.547**	**0,01**	**57,5**	**8,6**	**6,7**	**9,7**	**14.871**	**63,0**	**1.605.000**	
123	7.872	984	6.888		64,0	8,0	8,0	10,0	8.573	69,7		
113	5.698	1.039	4.659		50,4	9,2	5,5	9,3	6.298	55,7		
4	144	32	112		36,0	8,0	4,5	9,0	180	45,0		
—	—	—	—		—	—	—	—	—	—		
4	**144**	**32**	**112**	0,00	**36,0**	**8,0**	**4,5**	**9,0**	**180**	**45,0**	204.700	1
36	151	288	— 137		4,2	8,0	0,5	8,5	288	8,0		
—	—	—	—		—	—	—	—	—			
36	**151**	**288**	**— 137**	0,00	**4,2**	**8,0**	**0,5**	**8,5**	**288**	**8,0**	138.500	2
—	—	—	—		—	—	—	—	—	—		
—	—	—	—		—	—	—	—	—	—		
—	—	—	—	—	—	—	—	—	—	—	111.000	3
—	—	—	—		—	—	—	—	—	—		
—	—	—	—		—	—	—	—	—	—		
—	—	—	—	—	—	—	—	—	—	—	102.100	4
40	**295**	**320**	**— 25**	**0,00**	**7,4**	**8,0**	**0,9**	**8,7**	**466**	**11,7**	**556.300**	
40	295	320	— 25		7,4	8,0	0,9	8,7	466	11,7		
—	—	—	—		—	—	—	—	—	—		

Уѣзды. DISTRICTS.	Озимая рожь. Seigle d'hiver. Посѣвная площадь 1908 г. въ десятинахъ. Superficie emblavée en 1908, en déciatines.	Собрано. Récolte.	Посѣяно. Ensemencement.	Остат. за посѣв. Produit net. Весь. Absolu.	На 1 душу населенія об. пола. Par habitant.	На 1 десятину. Par déciatine. Собрано. Récolte.	Посѣяно. Ensemencement.	Урожай самъ. Rendement à.	Вѣсъ четв. въ пудахъ. Poids d'une tchetv. en pouds.	Собрано соломы. Récolte de la paille. Всего. En général.	На одну десятину. Par déciatine.	Озимая пшеница. Посѣвная площадь 1908 г. въ десятинахъ. Superficie emblavée en 1908, en déciatines.	Собрано. Récolte.	Посѣяно. Ensemencement.	Остат. за посѣв. Produit net. Весь. Absolu.
		Пудовъ. Pouds.								Пудовъ. Pouds.			Пудовъ.		
1	2	3	4	5	6	7	8	9	10	11	12	13	14	15	16
СМОЛЕНСКАЯ.															
1. Смоленскій. кр. надѣльн.	20.312	1.076.536	227.494	849.042		53,0	11,2	4,7	9,0	2.370.410	116,7	—	4.410	—	—
владѣльч.	9.552	698.251	101.251	597.000		73,1	10,6	6,9	8,8	995.318	104,2	42	—	634	3.776
въ уѣздѣ.	**29.864**	**1.774.787**	**328.745**	**1.446.042**	8,46	**59,4**	**11,0**	**5,4**	**8,9**	**3.365.728**	**112,7**	**42**	**4.410**	**634**	**3.776**
2. Бѣльскій. кр. надѣльн.	29.782	1.608.228	363 340	1.244.888		54,0	12,2	4,4	9,0	3.121.154	104,8	—	—	—	—
владѣльч.	15.653	793.607	181.575	612.032		50.7	11,6	4,4	8,9	1.568.431	100,2	10	992	120	872
въ уѣздѣ.	**45.435**	**2.401.835**	**544.915**	**1.856.920**	9,32	**52,9**	**12,0**	**4,4**	**9,0**	**4.689.585**	**103,2**	**10**	**992**	**120**	**872**
3. Вяземскій. кр. надѣльн.	19.730	866.147	292.004	574.143		43,9	14,8	3,0	8,8	1.809.241	91,7	—	—	—	—
владѣльч.	4.053	178.332	54.310	124,022		44,0	13,4	3,3	9,0	410.974	101,4	—	—	—	—
въ уѣздѣ.	**23.783**	**1.044.479**	**346.314**	**698.165**	5,59	**43,9**	**14,6**	**3,0**	**8,8**	**2.220.215**	**93,4**	—	—	—	—
4. Гжатскій. кр. надѣльн.	29.036	859.466	406.504	452.962		29,6	14,0	2,1	8,8	2.032.520	70,0	1	55	11	44
владѣльч.	1.526	61.498	19.685	41.813		40,3	12,9	3,1	8,5	138.713	90,0	—	—	—	—
въ уѣздѣ.	**30.562**	**920.964**	**426.189**	**494.775**	4,65	**30,1**	**13,9**	**2,2**	**8,8**	**2 171.233**	**71,0**	**1**	**55**	**11**	**44**
5. Дорогобужск. кр. надѣльн.	19.722	930.878	242.581	688.297		47,2	12,3	3,8	8,9	1.899.229	96,3	—	-	—	—
владѣльч.	3.042	167.006	34.070	132.936		54,9	11,2	4,9	8,9	286.861	94,3	28	2.612	252	2.360
въ уѣздѣ	**22.764**	**1.097.884**	**276.651**	**821.233**	6,52	**48,2**	**12,2**	**4,0**	**8,9**	**2.186.090**	**96,0**	**28**	**2.612**	**252**	**2.360**
6. Духовщинскій. кр. надѣльн	28.627	1.471.428	320.622	1.150.806		51,4	11,2	4,6	8,8	2.773.956	96,9	—	—	-	—
владѣльч.	7.223	535.224	72.230	462.994		74,1	10,0	7,4	8,9	912.265	126,3	—	—	—	—
въ уѣздѣ.	**35.850**	**2.006.652**	**392.852**	**1.613.800**	10,54	**56,0**	**11,0**	**5,1**	**8,8**	**3.686.221**	**102,8**	—	—		—
7. Ельнинскій. кр. надѣльн.	35.964	1.384.614	431.568	953.046		38,5	12,0	3,2	8,9	2.402.395	66,8	—	—	—	—
владѣльч.	9.270	558 054	104.751	453.303		60,2	11,3	5,3	8,9	611.820	66,0	—	—	—	—
въ уѣздѣ.	**45.234**	**1.942.668**	**536.319**	**1.406.349**	8,37	**42,9**	**11,9**	**3,6**	**8,9**	**3.014.215**	**66,6**	—	—	—	—
8. Краснинскій. кр. надѣльн.	26.166	1.138.221	279.976	858.245		43,5	10,7	4,1	9,0	1.959.833	74,9	121	7.369	1.367	6.002
владѣльч.	8.136	501.178	82.987	418.191		61,6	10,2	6,0	8,9	750.139	92,2	91	8.190	910	7.280
въ уѣздѣ.	**34.302**	**1.639.399**	**362.963**	**1.276.436**	10,38	**47,8**	**10,6**	**4,5**	**9,0**	**2.709.972**	**79,0**	**212**	**15.559**	**2.277**	**13.282**
9. Порѣчскій. кр. надѣльн.	32.154	1.282.945	369.771	913.174		39,9	11,5	3,5	8,6	2.575.535	80,1	3	147	30	117
владѣльч.	6.216	338.150	64.646	273.504		54,4	10,4	5,2	8,9	757.109	121,8	15	1.463	189	1.274
въ уѣздѣ	**38.370**	**1.621.095**	**434.417**	**1.186.678**	7,39	**42,2**	**11,3**	**3,7**	**8,6**	**3.332.644**	**86,9**	**18**	**1.610**	**219**	**1.391**
10. Рославльскій. кр. надѣльн.	36.665	1.268.609	377.650	890.959		34,6	10,3	3,4	8,9	2.716.877	74,1	25	903	210	693
владѣльч.	17.244	801.846	170.716	631.130		46,5	9,9	4,7	8,9	1.445.047	83,8	2	160	16	144
въ уѣздѣ	**53.909**	**2.070.455**	**548.366**	**1.522.089**	6,44	**38,4**	**10,2**	**3,8**	**8,9**	**4.161.924**	**77,2**	**27**	**1.063**	**226**	**837**
11. Сычевскій. кр. надѣльн.	31.749	1.174,713	482.585	692.128		37,0	15,2	2,4	8,6	2.076.385	65,4	—	—	—	—
владѣльч.	2.079	97.297	33.056	64.241		46,8	15,9	2,9	8,7	177.755	85,5	—	—	—	—
въ уѣздѣ.	**33.828**	**1.272.010**	**515.641**	**756.369**	6.30	**37,6**	**15,2**	**2,5**	**8,6**	**2.254.140**	**66,6**	—	—	—	—
12. Юхновскій. кр. надѣльн.	37.520	889.224	506.520	382.704		23,7	13,5	1,8	8,6	2.258.704	60,2	—	—	—	—
владѣльч.	6.534	160.736	90.169	70.567		24,6	13,8	1,8	8,7	439.738	67,3	7	595	63	532
въ уѣздѣ.	**44.054**	**1.049.960**	**596.689**	**453.271**	3,17	**23,8**	**13,5**	**1,8**	**8,6**	**2.698.442**	**61,3**	**7**	**595**	**63**	**532**
Въ губерніи.	**437.955**	**18842188**	**5.310 061**	**13532127**	**7,39**	**43,0**	**12,1**	**3,5**	**8,8**	**36490409**	**83,3**	**345**	**26.896**	**3.802**	**23.094**
кр. надѣльн.	347.427	13951009	4.300.615	9.650.394		40,2	12,4	3,2	8,8	27996239	80,6	150	8.474	1.618	6.856
владѣльч.	90.528	4.891.179	1.009.446	3.881.733		54,0	11,2	4,8	8,9	8.494.170	93,8	195	18.422	2.184	16.238

Froment d'hiver.							Озимая ячмень. Orge d'hiver.											
посѣв. net.	На 1 десятину. Par déciatine.		Урожай самъ. Rendement à.	Вѣсъ четв. въ пудахъ. Poids d'une tchetv. en pouds.	Собрано соломы. Récolte de la paille.		Посѣвная площадь 1907 г. въ десятинахъ. Superficie emblavée en 1907. en déciatines.	Собрано. Récolte.	Посѣяно. Ensemencement.	Остат. за посѣв. Produit net.		На 1 десятину. Par déciatine.		Урожай самъ. Rendement à.	Вѣсъ четв. въ пудахъ. Poids d'une tchetv. en pouds.	Собрано соломы. Récolte de la paille.		Населеніе въ 1908 г. (приблизительно). Population en 1908 (approximativement).
На 1 душу населенія об. поля. Par habitant.	Собрано. Récolte.	Посѣяно. Ensemencement.			Всего. En général.	На одну десятину. Par déciatine.				Весь. Absolu.	На 1 душу населенія об. поля. Par habitant.	Собрано. Récolte.	Посѣяно. Ensemencement.			Всего. En général.	На одну десятину. Par déciatine.	
Pouds					Пудовъ. Pouds.			Пудовъ. Pouds.								Пудовъ. Pouds.		
17	18	19	20	21	22	23	24	25	26	27	28	29	30	31	32	33	34	35
	—	—	—	—	—	—	—	—	—	—	—	—	—	—	—	—	—	
	105,0	15,1	7,0	10,0	3.780	90,0	—	—	—	—	—	—	—	—	—	—	—	
0,03	**105,0**	**15,1**	**7,0**	**10,0**	**3.780**	**90,0**	—	—	—	—	—	—	—	—	—	—	—	171.000
	—	—	—	—	—	—	—	—	—	—	—	—	—	—	—	—	—	
	99,2	12,0	8,3	9,8	1.200	120,0	—	—	—	—	—	—	—	—	—	—	—	
0,00	**99,2**	**12,0**	**8 3**	**9,8**	**1.200**	**120,0**	—	—	—	—	—	—	—	—	—	—	—	199.300
—	—	—		—	—	—	—	—	—	—	—	—	—	—	—	—	—	
—	—	—	—	—	—	—	—	—	—	—	—	—	—	—	—	—	—	
—	—	—	—	—	—	—	—	—	—	—	—	—	—	—	—	—	—	124.800
	55,0	10,6	5,0	10,0	91	90,6	—	—	—	—	—		—	—	—	—	—	
	—	—			—		—	—	—	—	—	—	—	—	—	—	—	
0,00	**55,0**	**10,6**	**5,0**	**10,0**	**91**	**90,6**	—	—	—	—	—	—	—	—	—	—	—	106.400
	—	—	—	—	—	—	—	—	—	—		—	—	—	—	—	—	
	93,3	9,0	10,4	9,6	4.200	150,0	9	141	114	27		15,7	12,7	1,2	6,6	561	62,3	
0,02	**93,3**	**9,0**	**10,4**	**9,6**	**4.200**	**150,0**	**9**	**141**	**114**	**27**	0,00	**15,7**	**12,7**	**1,2**	**6,6**	**561**	**62,3**	125.900
—	—	—	—	—	—	—	—	—	—	—	—	—	—	—	—	—	—	
—	—	—	—	—	—	—	—	—	—	—	—	—	—	—	—	—	—	
—	—	—	—	—	—	—	—	—	—	—	—	—	—	—	—	—	—	153.100
—	—	—	—	—	—	—	—	—	—	—	—	—	—	—	—	—	—	
—	—	—	—	—	—	—	—	—	—	—	—	—	—	—	—	—	—	
—	—	—	—	—	—	—	—	—	—	—	—	—	—	—	—	—	—	168.100
	60,9	11,3	5,4	9,9	10.745	88,8	—	—	—	—		—	—	—	—	—		
	90,0	10,0	9 0	10,0	6.370	70,0	1	16	10	6		15,9	10,3	1,6	8,0	47	47,2	
0,11	**73,4**	**10,7**	**6,8**	**9,9**	**17.115**	**80,7**	**1**	**16**	**10**	**6**	0,00	**15,9**	**10,3**	**1,6**	**8,0**	**47**	**47,2**	123.000
	49,0	9,9	4,9	10,0	277	92,4	2	32	23	9		15,9	11,5	1,4	7,3	110	54,8	
	97,5	12,6	7,7	10,0	1.200	80,0	2	32	16	16		16,0	8,0	2,0	8,0	64	32,0	
0,01	**89,4**	**12,2**	**7,3**	**10,0**	**1.477**	**82,1**	**4**	**64**	**39**	**25**	0,00	**16,0**	**9,8**	**1,6**	**7,8**	**174**	**43,5**	160.600
	36,1	8,4	4,3	10,0	2.400	96,0	—	—	—	—	—	—	—	—	—	—	—	
	80,0	8,0	10,0	10,0	144	72,0		—	—	—	—	—	—	—	—	—	—	
0,00	**39,4**	**8,4**	**4,7**	**10,0**	**2.544**	**94,2**	—	—	—	—	—	—	—	—	—	—	—	236.200
—	—	—	—	—	—		—	—	—	—	—	—	—	—	—	—	—	
—	—	—	—	—	—	—	—	—	—	—	—	—	—	—	—	—	—	
—	—	—	—	—	—	—	—	—	—	—	—	—	—	—	—	—	—	120.000
	—	—	—	—	—	—	—	—	—	—	—	—	—	—	—	—	—	
	85,0	9,0	9,4	10,0	497	71,0	—	—		—	—	—	—	—	—	—	—	
0,00	**85,0**	**9,0**	**9,4**	**10,0**	**497**	**71,0**	—	—	—	—	—	—	—	—	—	—	—	143.100
0,01	**78,0**	**11,0**	**7,1**	**9,9**	**30.904**	**89,6**	**14**	**221**	**163**	**58**	**0,00**	**15,8**	**11,6**	**1,4**	**7,0**	**782**	**55,9**	**1.831.500**
	56,5	10,8	5,2	9,9	13.513	90,1	2	32	23	9		15,9	11,5	1,4	7,3	110	54,8	
	94,5	11.2	8,4	9,9	17.391	89,2	12	189	140	49		15,8	11,7	1,4	6,9	672	56,0	

Уѣзды. Districts.		Озимая рожь. Seigle d'hiver. Посѣвная площадь 1908 г. въ десятинахъ. Superficie emblavée en 1908, en déciatines.	Собрано. Récolte. (Пудовъ. Pouds.)	Посѣяно. Ensemencement. (Пудовъ. Pouds.)	Остатокъ за посѣвомъ. Produit net. Весь. Absolu. (Пудовъ. Pouds.)	На 1 душу нас. об. пола. Par habitant.	На 1 десятину. Par déciatine. Собрано. Récolte. (Пудовъ. Pouds.)	Посѣяно. Ensemencement. (Пудовъ. Pouds.)	Урожай самъ. Rendement à.	Вѣсъ четверти въ пуд. Poids d'une tchetverte en pouds.	Собрано соломы. Récolte de la paille. Всего. En général. (Пудовъ. Pouds.)	На одну десятину. Par déciatine. (Пудовъ. Pouds.)
1		2	2	3	4	6	7	8	9	10	11	12
ТАМБОВСКАЯ.												
1. Тамбовскій.	кр. надѣльн.	99.813	4.581.417	898.317	3.683.100		45,9	9,0	5,1	8,9	6.258,275	62,7
	владѣльч.	77.565	6.810 207	682.572	6.127.635		87,8	8,8	10,0	9,1	7.879,604	101,6
	въ уѣздѣ	**177.378**	**11.391.624**	**1.580.889**	**9.810.735**	18,37	**64,2**	**8,9**	**7,2**	**9,0**	**14.137.879**	**79,7**
2. Борисоглѣбск.	кр. надѣльн.	92.410	6.616.556	840.931	5.775 625		71,6	9,1	7,9	9,4	7.716.235	83,5
	владѣльч.	49.132	4.505.404	422.535	4.082.869		91,7	8,6	10,7	9,2	4.918.113	100.1
	въ уѣздѣ	**141.542**	**11.121.960**	**1.263.466**	**9.858.494**	25,76	**78,6**	**8,9**	**8,8**	**9,3**	**12.634.348**	**89,3**
3. Блатомскій.	кр. надѣльн.	25.385	1.736.334	258.927	1.477.407		68,4	10,2	6,7	9,0	1.733.796	68,3
	владѣльч.	22.079	1.594 104	211.958	1.382.146		72,2	9,6	7,5	8,9	1.843.597	83,5
	въ уѣздѣ	**47.464**	**3.330.438**	**470.885**	**2.859.553**	17,26	**70,2**	**9,9**	**7,1**	**9,0**	**3.577.393**	**75,4**
4. Кирсановскій.	кр. надѣльн.	66.549	3.560.372	598.941	2.961.431		53,5	9,0	5,9	9,0	4.472,093	67,2
	владѣльч.	52.093	4.172.649	432.372	3.740.277		80,1	8,3	9,7	9,1	4.818.603	92,5
	въ уѣздѣ	**118.642**	**7.733.021**	**1.031.313**	**6.701.708**	20,00	**65,2**	**8,7**	**7,5**	**9,1**	**9.290.696**	**78,3**
5. Козловскій.	кр. надѣльн.	67,710	1.503.162	616.161	887.001		22,2	9,1	2,4	8,9	2.180.262	32,2
	владѣльч.	38.582	1.859.652	351.096	1.508.556		48,2	9,1	5,3	9,0	2.581.136	66,9
	въ уѣздѣ	**106.292**	**3.362.814**	**967.257**	**2.395.557**	5,68	**31,6**	**9.1**	**3,5**	**9,0**	**4.761.398**	**44,8**
6. Лебедянскій.	кр. надѣльн.	46.586	1.090.112	419.274	670.838		23,4	9,0	2,6	8,9	1.644.486	35,3
	владѣльч.	10.875	517 650	98.963	418.687		47,6	9,1	5,2	8,9	686.213	63,1
	въ уѣздѣ	**57.461**	**1.607 762**	**518.237**	**1.089.525**	6,22	**28,0**	**9,0**	**3,1**	**8,9**	**2.330.699**	**40,6**
7. Липецкій.	кр. надѣльн.	46.360	1.548 424	412.604	1.135.820		33,4	8,9	3,8	9,0	2.012.024	43,4
	владѣльч.	11.704	628.505	113.529	514.976		53,7	9,7	5,5	9,1	712.774	60,9
	въ уѣздѣ	**58.064**	**2.176.929**	**526.133**	**1.650.796**	7,90	**37,5**	**9,1**	**4,1**	**9,0**	**2.724.798**	**46,9**
8. Моршанскій.	кр. надѣльн.	60.216	2.125.625	541.944	1.583.681		35,3	9,0	3,9	9,0	2.559.180	42,5
	владѣльч.	35.065	2.240.654	315.585	1.925.069		63,9	9,0	7,1	8,9	2.244.160	64,0
	въ уѣздѣ	**95.281**	**4.366.279**	**857.529**	**3.508.750**	10,73	**45,8**	**9,0**	**5,1**	**8,9**	**4.803.340**	**50,4**
9. Спасскій.	кр. надѣльн.	33.563	1.842.609	315.492	1.527.117		54,9	9,4	5,8	8,3	2.329.272	69,4
	владѣльч.	6.971	447 538	64.133	383.405		64,2	9,2	7,0	9,0	547.921	78,6
	въ уѣздѣ	**40.534**	**2.290.147**	**379.825**	**1.910.522**	12,70	**56,5**	**9,4**	**6,0**	**8,4**	**2.877.193**	**71,0**
10. Темниковск.	кр. надѣльн.	30.717	1.664.861	276.453	1.388.408		54,2	9,0	6,0	8,7	2.316.062	75,4
	владѣльч.	15.064	1.025.858	135.576	890.282		68,1	9,0	7,6	8,9	1.476.272	98,0
	въ уѣздѣ	**45.781**	**2.690.719**	**412.029**	**2.278.690**	13,76	**58,8**	**9,0**	**6,5**	**8,8**	**3.792.334**	**82,8**
11. Усманскій.	кр. надѣльн.	51 083	1.619.331	459.747	1.159.584		31,7	9,0	3,5	8,7	1.849.205	36,2
	владѣльч.	21.348	1.342.789	198.536	1.144.253		62,9	9,3	6,8	8,9	1.897.837	88,9
	въ уѣздѣ	**72.431**	**2.962.120**	**658.283**	**2 303.837**	8,34	**40,9**	**9,1**	**4,5**	**8,8**	**3.747.042**	**51,7**
12. Шацкій.	кр. надѣльн.	36.930	1.491.972	339.756	1.152.216		40,4	9,2	4,4	8,9	1.514.130	41,0
	владѣльч.	16.082	894.159	138.305	755.854		55,6	8,6	6,5	8,9	1.005.125	62,5
	въ уѣздѣ	**53.012**	**2.386.131**	**478.061**	**1.908.070**	9,52	**45,0**	**9,0**	**5,0**	**8,9**	**2.519.255**	**47,5**
	Въ губерніи	**1.013 882**	**55.419 944**	**9.143.707**	**46 276.237**	**10,85**	**54,7**	**9,0**	**6,1**	**9,0**	**67.196.375**	**66,3**
	кр. надѣльн.	657.322	29.380.775	5.978.547	23.402.228		44,7	9,1	4,9	9,0	36.585.020	55,7
	владѣльч.	356.560	26.039.169	3.165.160	22.874.009		73,0	8,9	8,2	9,0	30.611.355	85,9

Озимая пшеница. Froment d'hiver.												
Посѣвная площадь 1908 г. въ десятинахъ Superficie emblavée en 1908 en déciatines.	Собрано. Récolte.	Посѣяно. Ensemencement.	Остатокъ за посѣвомъ. Produit net. Весь. Absolu.	На 1 душу нас. об. пола. Par habitant.	На одну десятину. Par déciatine. Собрано. Récolte.	Посѣяно. Ensemencement.	Урожай самъ. Rendement à.	Вѣсъ четверти въ пуд. Poids d'une tchetverte en pouds.	Собрано соломы. Récolte de la paille. Всего. En général.	На одну десятину. Par déciatine.	Населеніе къ 1908 г. (приблизительно). Population en 1908 (approximativement).	№№ уѣздовъ.
	Пудовъ. Pouds.								Пудовъ. Pouds.			
13	14	15	16	17	18	19	20	21	22	23	24	1
—	—	—	—		—	—	—	—	—	—		
379	16.524	3.449	13.075		43,6	9,1	4,8	9,9	14.819	39,1		
379	**16.524**	**3.449**	**13.075**	0,02	**43,6**	**9,1**	**4,8**	**9,9**	**14.819**	**39,1**	534.000	1
—	—	—	—		—	—	—	—	—	—		
348	28.780	3.062	25.718		82,7	8,8	9,4	9,8	29.128	83,7		
348	**28.780**	**3.062**	**25.718**	0,07	**82,7**	**8,8**	**9,4**	**9,8**	**29.128**	**83,7**	382.700	2
95	6.137	1.064	5.073		64,6	11,2	5,8	9,6	5.871	61,8		
26	2.233	255	1.978		85,9	9,8	8,8	9,8	1.734	66,7		
121	**8.370**	**1.319**	**7.051**	0,04	**69,2**	**10,9**	**6,3**	**9,7**	**7.605**	**62,9**	165.700	3
—	—	—	—		—	—	—	—	—	—		
1.240	70.432	11.160	59.272		56,8	9,0	6,3	9,7	72.416	58,4		
1.240	**70 432**	**11.160**	**59.272**	0,18	**56,8**	**9,0**	**6,3**	**9,7**	**72.416**	**58,4**	335.100	4
—	—	—	—			—	—	—		—		
508	3.353	4.877	— 1.524		6,6	9,6	0,7	10,0	4.013	7,9		
508	**3.353**	**4.877**	— **1.524**	—	**6,6**	**9,6**	**0,7**	**10,0**	**4.013**	**7,9**	421.400	5
54	2.700	432	2.268		50,0	8,0	6,3	9,8	2.268	42,0		
729	32.368	7.071	25.297		44,4	9,7	4,6	9,6	56.352	77,3		
783	**35.068**	**7.503**	**27.565**	0,16	**44,8**	**9,6**	**4.7**	**9,6**	**58.620**	**74,9**	175.200	6
—	—	—	—		—	—	—		—	—		
276	17.581	2.539	15.042		63,7	9,2	6,4	10,0	15.456	56,0		
276	**17.581**	**2.539**	**15.042**	0,07	**63,7**	**9,2**	**6,4**	**10,0**	**15 456**	**56,0**	208.900	7
29	290	290	0		10,0	10,0	1,0	10,0	290	10,0		
1.717	73.659	15.796	57.863		42,9	9,2	4,7	9,7	71.427	41,6		
1.746	**73.949**	**16.086**	**57.863**	0,18	**42,3**	**9,2**	**4,6**	**9,7**	**71.717**	**41,1**	327.000	8
—	—	—	—		—	—	—	—	—	—		
26	1.498	296	1.202		57,6	11,4	5,1	10,0	1.820	70,0		
26	**1.498**	**296**	**1.202**	0,01	**57,6**	**11,4**	**5,1**	**10,0**	**1.820**	**70,0**	150.400	9
40	2.540	360	2.180		63,5	9,0	7,1	8,6	3.848	96,2		
34	1.870	326	1.544		55,0	9,6	5,7	9,6	3.060	90,0		
74	**4.410**	**686**	**3.724**	0,02	**59,6**	**9,3**	**6,4**	**9,0**	**6.908**	**93,4**	165.600	10
—	—	—	—		—	—	—	—	—	—		
347	25.990	3.123	22.867		74,9	9,0	8,3	9,8	4.615	133,0		
347	**25.990**	**3.123**	**22.867**	0,08	**74,9**	**9,0**	**8,3**	**9,8**	**4.615**	**133,0**	276.100	11
—	—	—	—		—	—	—	—	—	—		
124	6.919	955	5.964		55,8	7,7	7,2	9,8	9.821	79,2		
124	**6 919**	**955**	**5 964**	0,03	**55,8**	**7,7**	**7,2**	**9,8**	**9.821**	**79,2**	200.400	12
5.972	**292.874**	**55.055**	**237.819**	**0,07**	**49,0**	**9,2**	**5,3**	**9,7**	**296.938**	**49,7**	**3.342.500**	
218	11.667	2.146	9 521		53,5	9,8	5,5	9,4	12.277	56,3		
5.754	281.207	52.909	228.298		48,9	9,2	5,3	9,7	284.661	42,5		

УѢЗДЫ. DISTRICTS.		Озимая рожь. Seigle d'hiver.										
		Посѣвная площадь 1908 г. въ десятинахъ. Superficie emblavée en 1908, en déciatines.	Собрано. Récolte.	Посѣяно. Ensemencement.	Остатокъ за посѣвомъ. Produit net. Весь. Absolu.	На 1 душу нас. об. пола. Par habitant.	На 1 десятину. Par déciatine. Собрано. Récolte.	Посѣяно. Ensemencement.	Урожай самъ. Rendement à.	Вѣсъ четверти въ пуд. Poids d'une tchetverte en pouds.	Собрано соломы. Récolte de la paille. Всего. En général.	На одну десятину. Par déciatine.
			Пудовъ. Pouds.								Пудовъ. Pouds.	
1		2	3	4	5	6	7	8	9	10	11	12
ЧЕРНИГОВСКАЯ.												
1. Черниговскій.	кр. надѣльн.	29.592	748.678	227.858	520.820		25,3	7,7	3,3	7,9	1.148.170	38,8
	владѣльч.	8.555	295.148	65.874	229.274		34,5	7,7	4,5	8,1	361.021	42,2
	въ уѣздѣ	**38.147**	**1.043.826**	**293.732**	**750.094**	3,89	**27,4**	**7,7**	**3,6**	**8,0**	**1.509.191**	**39,6**
2. Борзненскій.	кр. надѣльн	35.190	700.281	327.267	373 014		19,9	9,3	2,1	8,3	1.097.928	31,2
	владѣльч.	8.540	177.632	76 006	101.626		20,8	8,9	2,3	7,7	222.040	26,0
	въ уѣздѣ	**43.730**	**877.913**	**403.273**	**474 640**	2,67	**20,1**	**9,2**	**2,2**	**8,2**	**1.319.968**	**30,2**
3. Глуховскій.	кр. надѣльн.	26.265	850.986	196.988	653.998		32,4	7,5	4,3	8,0	1.243.949	46,6
	владѣльч.	6.410	323.705	49.357	274.348		50,5	7,7	6,6	8,1	398.061	62,1
	въ уѣздѣ	**32.675**	**1.174.691**	**246.345**	**928.346**	5,43	**35,6**	**7,5**	**4,8**	**8,0**	**1.642.010**	**50,3**
4. Городнянскій.	кр. надѣльн.	31.626	929.904	240.358	689.546		29,4	7,6	3,9	7,9	1.110.073	35,1
	владѣльч.	8.208	202.738	59.098	143.640		24,7	7,2	3,4	7,8	442.411	53,9
	въ уѣздѣ	**39.834**	**1.132.642**	**299.456**	**833.186**	4,39	**28,4**	**7,5**	**3.8**	**7,9**	**1.552.484**	**39,0**
5. Козелецкій.	кр. надѣльн.	27.050	638.580	189.350	449.230		23,6	7,0	3,4	7,8	1.247.005	46,1
	владѣльч.	12.650	413.655	99.935	313.720		32,7	7,9	4,1	8,0	607.200	48,0
	въ уѣздѣ	**39.700**	**1.052.235**	**289.285**	**762.950**	4,72	**26,5**	**7,3**	**3,6**	**7,9**	**1.854.205**	**46,7**
6. Конотопскій.	кр. надѣльн.	20.063	411.292	176.554	234.738		20,5	8,8	2,3	8,2	806.533	40,2
	владѣльч.	7.549	233.264	66.431	166.833		30,9	8,8	3,5	8,3	403.872	53,5
	въ уѣздѣ	**27.612**	**644.556**	**242.985**	**401.571**	2,08	**23,4**	**8,8**	**2,7**	**8,2**	**1.210.405**	**43,8**
7. Кролевецкій.	кр. надѣльн.	14.712	520.805	113.282	407.523		35,4	7,7	4,6	8,4	728.244	49,5
	владѣльч.	17.781	615.223	135.136	480.087		34,6	7,6	4,6	8,3	764.583	43,0
	въ уѣздѣ	**32 493**	**1.136.028**	**248.418**	**887 610**	5,51	**34,7**	**7,6**	**4,6**	**8,3**	**1.492.827**	**45,9**
8. Мглинскій.	кр. надѣльн.	34.611	1.079.863	294.194	785.669		31,2	8,5	3,7	9,0	1.273.685	36,8
	владѣльч.	9.061	320.759	78.831	241.928		35.4	8,7	4,1	8,8	330.727	36,5
	въ уѣздѣ	**43.672**	**1.400.622**	**373.025**	**1.027.597**	5,95	**32,1**	**8,5**	**3,8**	**9,0**	**1.604.412**	**36.7**
9. Новгородъ-Сѣв.	кр. надѣльн.	28.694	444.757	200.858	243.899		15,5	7,0	2,2	8,1	763.260	26,6
	владѣльч.	13.600	393.040	95.200	297.840		28,9	7,0	4,1	8,2	495.040	36,4
	въ уѣздѣ	**42.294**	**837.797**	**296.058**	**541.739**	2,93	**19,8**	**7,0**	**2,8**	**8,1**	**1.258.300**	**29,8**
10. Новозыбковск.	кр. надѣльн.	37.796	699.226	260.792	438.434		18,5	6,9	2,7	7,9	1.156.558	30.6
	владѣльч.	9.274	228.140	65 845	162.295		24,6	7,1	3,5	8,1	397.855	42,9
	въ уѣздѣ	**47.070**	**927.366**	**326.637**	**600.729**	2,85	**19,7**	**6,9**	**2,9**	**7,9**	**1.554.413**	**33,0**
11. Нѣжинскій.	кр. надѣльн.	28.471	797.188	250.545	546.643		28,0	8,8	3,2	8,0	1 187.241	41,7
	владѣльч.	9.395	199.174	85.495	113.679		21,2	9,1	2,3	8,5	531.757	56,6
	въ уѣздѣ	**37.866**	**996.362**	**336.040**	**660.322**	3,24	**26,3**	**8,9**	**3,0**	**8,1**	**1.718.998**	**45,4**
12. Остерскій.	кр. надѣльн	29.714	623.994	231.769	392.225		21,0	7,8	2,7	7,6	826.049	27,8
	владѣльч.	5.412	115.817	41.672	74.145		21,4	7,7	2,8	7,0	180.760	33,4
	въ уѣздѣ	**35.126**	**739.811**	**273.441**	**466.370**	2,39	**21,1**	**7,8**	**2,7**	**7,5**	**1.006.809**	**28,7**
13. Сосницкій.	кр. надѣльн.	23.126	756.228	161.882	594.346		32,7	7,0	4,7	8,5	1.031.420	44,6
	владѣльч.	15.585	515.864	109.095	406.769		33,1	7,0	4,7	8,7	674.831	43,3
	въ уѣздѣ	**38.711**	**1.272.092**	**270.977**	**1.001.115**	4,77	**32,9**	**7,0**	**4,7**	**8,6**	**1.706.251**	**44,1**
14. Стародубскій.	кр. надѣльн.	29.964	710.187	221.734	488.453		23,7	7,4	3,2	7,9	967.837	32,3
	владѣльч.	6.229	223.621	44.849	178.772		35,9	7,2	5,0	8,1	317.679	51,0
	въ уѣздѣ	**36.193**	**933.808**	**266.583**	**667.225**	3,74	**25,8**	**7,4**	**3,5**	**7,9**	**1.285.516**	**35,5**
15. Сураж-скій.	кр. надѣльн.	46.973	1.479.650	385.169	1.094.481		31,5	8,2	3,8	8,4	2.550.634	54,3
	владѣльч.	5.212	173.560	44.823	128.737		33,3	8,6	3,9	8,3	288.224	55,3
	въ уѣздѣ	**52.185**	**1.653.210**	**429.992**	**1.223.218**	4,94	**31,7**	**8,3**	**3,8**	**8,4**	**2.838.858**	**54.4**
	Въ губерніи.	**587.308**	**15.822.959**	**4.596.247**	**11.226.712**	**3,94**	**26,9**	**7,8**	**3,4**	**8,2**	**23.554.647**	**40,1**
	кр. надѣльн.	443.847	11.391.619	3.478.600	7.913.019		25.7	7,8	3,3	8,2	17.138.586	38,6
	владѣльч.	143.461	4.431.340	1.117.647	3.313.693		30,9	7,8	4,0	8,2	6.416.061	44.7

Посѣвная площадь 1908 г. въ десятин. Superficie emblavée en 1908 en déciatines.	Озимая пшеница. Froment d'hiver. Собрано. Récolte (Пудовъ. Pouds.)	Посѣяно. Ensemencement. (Пудовъ. Pouds.)	Остатокъ за посѣвомъ. Produit net. Весь. Absolu. (Пудовъ. Pouds.)	На 1 душу нас. об. пола. Par habitant. (Пудовъ. Pouds.)	На одну десятину. Par déciatine. Собрано. Récolte. (Пудовъ. Pouds.)	Посѣяно. Ensemencement. (Пудовъ. Pouds.)	Урожай самъ. Rendement à.	Вѣсъ четверти въ пуд. Poids d'une tchetverte en pouds.	Собрано соломы. Récolte de la paille. Всего. En général. (Пудовъ. Pouds.)	На одну десятину. Par déciatine (Пудовъ. Pouds.)	Населеніе къ 1908 г. (приблизительно). Population en 1908 (approximativement).	№№ уѣздовъ.
13	14	15	16	17	18	19	20	21	22	23	24	1
208	11.440	1.872	9.568		55,0	9,0	6,1	8,0	14.560	70,0		
59	649	472	177		11,0	8,0	1,4	8,0	354	6,0		
267	**12.089**	**2.344**	**9.745**	0,05	**45,3**	**8,8**	**5,1**	**8,0**	**14.914**	**55,9**	192.800	1
821	35.467	7.964	27.503		43,2	9,7	4,5	8,0	52.051	63,4		
849	39.563	8.066	31.497		46,6	9,5	4,9	8,2	55.355	65,2		
1.670	**75.030**	**16.030**	**59.000**	0,33	**45,5**	**9,6**	**4,7**	**8,1**	**107.406**	**64,3**	177.700	2
143	7.064	1.244	5.820		49,4	8,7	5,7	8,0	8.980	62,8		
598	40.724	4.784	35.940		68,1	8,0	8,5	8,9	47.720	79,8		
741	**47.788**	**6 028**	**41.760**	0,24	**64,5**	**8,1**	**8,0**	**8,8**	**56.700**	**76,5**	171.100	3
41	1.640	410	1.230		40,0	10,0	4,0	8,0	1.435	35,0		
88	3.960	880	3.080		45,0	10,0	4,5	8,0	3.300	37,5		
129	**5.600**	**1.290**	**4.310**	0,02	**43,6**	**10,0**	**4,4**	**8,0**	**4.735**	**36,9**	189.800	4
472	14.679	3.917	10 762		31,1	8,3	3,8	7,8	36.486	77,3		
551	32.178	4.684	27.494		58,4	8,5	6,9	8,6	50.527	91,7		
1.023	**46.857**	**8.601**	**38.256**	0,24	**45,8**	**8,4**	**5,5**	**8,3**	**87.013**	**85,1**	161.800	5
185	6.753	1.647	5.106		36,5	8,9	4,1	8,0	9.842	53,2		
872	35.665	7.325	28.340		40,9	8,4	4,9	9,2	55.459	63,6		
1.057	**42.418**	**8.972**	**33.446**	0,17	**40,1**	**8,5**	**4,7**	**9,0**	**65.301**	**61,8**	193.200	6
170	9.486	1.377	8.109		55,8	8,1	6,9	9,3	14.416	84,8		
294	12.789	2.410	10.379		43,5	8,2	5,3	9,6	20.933	71,2		
464	**22.275**	**3.787**	**18.488**	0,11	**48,0**	**8,2**	**5,9**	**9,5**	**35.349**	**76,2**	161.200	7
—	—	—	—		—	—	—	—	—	—		
1	80	8	72		80,0	8,0	10,0	10,0	60	60,0		
1	**80**	**8**	**72**	0,00	**80,0**	**8,0**	**10,0**	**10,0**	**60**	**60,0**	172.700	8
70	2.800	665	2.135		40,0	9,5	4,2	9,0	2.800	40,0		
91	3.877	819	3.058		42,6	9,0	4,7	9,0	4.168	45,8		
161	**6.677**	**1.484**	**5.193**	0,03	**41,5**	**9,2**	**4,5**	**9,0**	**6.968**	**43,3**	185.100	9
—	—	—	—		—	—	—	—	—	—		
—	—	—	—		—	—	—	—	—	—		
—	—	—	—	—	—	—	—	—	—	—	211.000	10
567	41.845	5.160	36.685		73,8	9,1	8,1	8,3	48.762	86,0		
1.530	66.861	14.229	52.632		43,7	9,3	4,7	9,5	96.390	63,0		
2.097	**108.706**	**19.389**	**89.317**	0,44	**51,9**	**9,2**	**5,6**	**9,0**	**145.152**	**69,2**	204.000	11
39	956	304	652		24,5	7,8	3,1	7,5	858	20,0		
81	6.269	697	5.572		77,4	8,6	9,0	7,7	9.121	112,6		
120	**7.225**	**1.001**	**6.224**	0,03	**60,2**	**8,3**	**7,3**	**7,7**	**9.979**	**83,2**	196.000	12
338	15.075	2.704	12.371		44,6	8,0	5,6	8,5	18.083	53,5		
442	23.470	3.448	20.022		53,1	7,8	6,8	8,8	24.619	55,7		
780	**38.545**	**6.152**	**32.393**	0,15	**49,4**	**7,9**	**6,3**	**8,7**	**42.702**	**54,7**	210.000	13
48	2.400	336	2.064		50,0	7,0	7,1	9,5	3.360	70,0		
175	10.938	1.138	9.800		62,5	6,5	9,6	10,0	19.250	110,0		
223	**13.338**	**1.474**	**11.864**	0,07	**59,8**	**6,6**	**9,1**	**9,9**	**22.610**	**101,4**	178.600	14
—	—	—	—		—	—	—	—	—	—		
—	—	—	—		—	—	—	—	—	—		
—	—	—	—	—	—	—	—	—	—	—	247.600	15
8.733	**426.628**	**76.560**	**350.068**	**0,12**	**48,9**	**8,8**	**5,6**	**8,7**	**598.889**	**68,6**	**2.852.600**	
3.102	149.605	27.600	122.005		48,2	8,9	5,4	8,2	211.633	68,2		
5.631	277.023	48.960	228.063		49,2	8,7	5,7	8,9	387.256	68,8		

Уѣзды. DISTRICTS.		Озимая рожь. Seigle d'hiver.										
		Посѣвная площадь 1908 г. въ десятинахъ. Superficie emblavée en 1908 en déciatines.	Собрано. Récolte.	Посѣяно. Ensemencement.	Остатокъ за посѣвомъ. Produit net. Весь. Absolu.	На 1 душу нас. об. пола. Par habitant.	На 1 десятину. Par déciatine. Собрано. Récolte.	Посѣяно. Ensemencement.	Урожай самъ. Rendement à.	Вѣсъ четверти въ пуд. Poids d'une tchetverte en pouds.	Собрано соломы. Récolte de la paille. Всего. En général.	На одну десятину. Par déciatine.
			Пудовъ. Pouds.								Пудовъ. Pouds.	
1		2	3	4	5	6	7	8	9	10	11	12
ВИТЕБСКАЯ.												
1. Витебскій.	кр. надѣльн.	21.296	930.635	206.571	724.064		43,7	9,7	4,5	9,0	1.360.814	63,9
	владѣльч.	17.635	782.994	172.823	610.171		44,4	9,8	4,5	8,9	1.148.039	65,1
	въ уѣздѣ	**38.931**	**1.713.629**	**379.394**	**1.334.235**	6,03	**44,0**	**9,7**	**4,5**	**9,0**	**2.508.853**	**64,4**
2. Велижскій.	кр. надѣльн.	18.937	778.311	179.902	598.409		41,1	9,5	4,3	9,0	1.725.161	91,1
	владѣльч.	4.546	233.664	43.187	190.477		51,4	9,5	5,4	9,0	513.243	112,9
	въ уѣздѣ	**23.483**	**1.011.975**	**223.089**	**788.886**	6,19	**43,1**	**9,5**	**4,5**	**9,0**	**2.238.404**	**95,3**
3. Городокскій.	кр. надѣльн.	25.878	709.057	235.490	475.567		27,4	9,1	3,0	8,9	1.117.930	43,2
	владѣльч.	2.994	100.299	28.144	72.155		33,5	9,4	3,6	8,8	185.927	62,1
	въ уѣздѣ	**28.872**	**809.356**	**263.634**	**545.722**	3,98	**28,0**	**9,1**	**3,1**	**8,9**	**1.303.857**	**45,2**
4. Двинскій.	кр. надѣльн.	32.513	1.111.945	308.874	803.071		34,2	9,5	3,6	8,7	2.038.565	62,7
	владѣльч.	7.805	338.737	72.587	266.150		43,4	9,3	4,7	8,8	819.525	105,0
	въ уѣздѣ	**40.318**	**1.450.682**	**381.461**	**1.069.221**	3,84	**36,0**	**9,5**	**3,8**	**8,7**	**2.858.090**	**70,9**
5. Дриссенскій.	кр. надѣльн.	19.577	608.845	176.193	432.652		31,1	9,0	3,5	8,2	1.076.735	55,0
	владѣльч.	5.292	234.436	49.216	185.220		44,3	9,3	4,8	8,6	368.323	69,6
	въ уѣздѣ	**24.869**	**843.281**	**225.409**	**617.872**	5,42	**33,9**	**9,1**	**3,7**	**8,3**	**1.445.058**	**58,1**
6. Лепельскій.	кр. надѣльн.	29.750	1.056.125	276.675	779.450		35,5	9,3	3,8	8,3	1.621.375	54,5
	владѣльч.	12 555	512.244	121.784	390.460		40,8	9,7	4,2	8,7	878.850	70,0
	въ уѣздѣ	**42.305**	**1.568.369**	**398.459**	**1.169.910**	6,16	**37,1**	**9,4**	**3,9**	**8,4**	**2.500.225**	**59,1**
7. Люцинскій.	кр. надѣльн.	25 254	1.015.211	227.286	787.925		40,2	9,0	4,5	8,6	2.030.422	80,4
	владѣльч.	5.980	317.538	55.016	262.522		53,1	9,2	5,8	8,8	747.500	125,0
	въ уѣздѣ	**31.234**	**1.332.749**	**282.302**	**1.050.447**	6,94	**42,7**	**9,0**	**4,7**	**8,6**	**2.777.922**	**88,9**
8. Невельскій.	кр. надѣльн.	28.139	982.051	256.065	725.986		34,9	9,1	3,8	8,9	1.910.638	67.9
	владѣльч.	6.437	233.019	58.577	174.442		36,2	9,1	4,0	8,9	415.830	64,6
	въ уѣздѣ	**34.576**	**1.215.070**	**314.642**	**900.428**	6,80	**35,1**	**9,1**	**3,9**	**8,9**	**2.326.468**	**67,3**
9. Полоцкій.	кр. надѣльн.	25.717	948.957	226.310	722.647		36,9	8,8	4,2	8,4	1.604.741	62,4
	владѣльч.	16.613	711.036	156.162	554.874		42,8	9,4	4,6	8,4	1.064.893	64,1
	въ уѣздѣ	**42.330**	**1.659.993**	**382.472**	**1.277.521**	7,63	**39,2**	**9,0**	**4,3**	**8,4**	**2.669.634**	**63.1**
10. Рѣжицкій.	кр. надѣльн.	24.655	872.787	221.895	650.892		35,4	9,0	3,9	8,7	1.385.611	56,2
	владѣльч.	6.493	346.726	61.034	285.692		53,4	9.4	5,7	8,7	670.727	103.3
	въ уѣздѣ	**31.148**	**1.219.513**	**282.929**	**936.584**	5,86	**39,2**	**9,1**	**4,3**	**8,7**	**2.056.338**	**66,0**
11. Себежскій.	кр. надѣльн.	23.366	705.653	205.621	500.032		30,2	8,8	3,1	8,5	1.070.163	45,8
	владѣльч.	6.271	229.519	57.066	172.453		36,6	9,1	4,0	8,7	343.651	54,8
	въ уѣздѣ	**29.637**	**935.172**	**262.687**	**672.485**	5,77	**31,6**	**8,9**	**3,6**	**8,5**	**1.413.814**	**47,7**
	Въ губерніи	**367.703**	**13.759.789**	**3.396.478**	**10.363.311**	**5,77**	**37,4**	**9,2**	**4,1**	**8,7**	**24.098.663**	**65,5**
	кр. надѣльн.	275.082	9.719.577	2 520.882	7 198.695		35,3	9,2	3,9	8,7	16.942.155	61,6
	владѣльч.	92.621	4.040.212	875.596	3.164.616		43,6	9,4	4,6	8,8	7.156.508	77,3
ЭСТЛЯНДСКАЯ.												
1. Ревельскій.	кр. надѣльн.	9.274	774.379	108.506	665.873		83,5	11,7	7,1	9,4	1.391.100	150,0
	владѣльч.	5.294	410.285	60.352	349.933		77,5	11,4	6,8	9,4	824.276	155.7
	въ уѣздѣ	**14.568**	**1.184.664**	**168.858**	**1.015.806**	5,86	**81,3**	**11,6**	**7,0**	**9,4**	**2.215.376**	**152,1**
2. Везенбергскій	кр. надѣльн.	11.808	937.555	135.792	801.763		79,4	11,5	6,9	9,0	1.908.173	161,6
	владѣльч.	6.663	610.331	79.290	531.041		91,6	11,9	7,7	9,2	1.103.393	165,6
	въ уѣздѣ	**18.471**	**1.547.886**	**215.082**	**1.332.804**	9,73	**83,8**	**11,6**	**7,2**	**9,1**	**3.011.566**	**163,0**
3. Вейсенштейнск.	кр. надѣльн.	7.036	576.952	80.210	496.742		82,0	11,4	7,2	9,3	1.106.763	157,3
	владѣльч.	6.204	552.156	73.207	478.949		89,0	11,8	7,5	9,3	1.030.484	166,1
	въ уѣздѣ	**13.240**	**1.129.108**	**153.417**	**975.691**	16,45	**85,3**	**11,6**	**7,4**	**9,3**	**2.137.247**	**161,4**
4. Гапсальскій.	кр. надѣльн.	9.181	585 748	123.025	462.723		63,8	13,4	4,8	9,1	1.391.840	151,6
	владѣльч.	5.362	405.367	68.097	337.270		75,6	12,7	6,0	9,3	964.088	179,8
	въ уѣздѣ	**14.543**	**991.115**	**191.122**	**799.993**	8,93	**68,2**	**13,1**	**5,2**	**9,2**	**2.355.928**	**162,0**
	Въ губерніи	**60.822**	**4.852.773**	**728.479**	**4.124.294**	**9,00**	**79,8**	**12,0**	**6,7**	**9,2**	**9.720.117**	**159,8**
	кр. надѣльн.	37.299	2.874.634	447.533	2.427.101		77,1	12,0	6,4	9,2	5.797.876	155,4
	владѣльч.	23.523	1.978.139	280.946	1.697.193		84,1	11,9	7,1	9,3	3.922.241	166,7

Озимая пшеница. Froment d'hiver.

Посѣвная площадь. 1908 г. въ десятин. Superficie emblavée en 1908 en déciatines.	Собрано. Récolte.	Посѣяно. Ensemencement.	Остатокъ за посѣвомъ. Produit net. Весь. Absolu.	На 1 душу нас. об. пола. Par habitant.	На одну десятину. Par déciatine. Собрано. Récolte.	Посѣяно. Ensemencement.	Урожай самт. Rendement à.	Вѣсъ четверти въ пуд. Poids d'une tchetverte en pouds.	Собрано соломы. Récolte de la paille. Всего. En général.	На одну десятину. Par déciatine.	Населеніе къ 1908 г. (приблизительно). Population en 1908 (approximativement).	№№ уѣздовъ.
	Пудовъ. Pouds.								Пудовъ. Pouds.			
13	14	15	16	17	18	19	20	21	22	23	24	1
83	664	664	0		8,0	8,0	1,0	8,0	9.960	120,0		
233	6.990	2.307	4.683		30,0	9,9	3,0	8,5	24.465	105,0		
316	**7 654**	**2.971**	**4 683**	0,02	**24,2**	**9,4**	**2,6**	**8,5**	**24.425**	**108,9**	221.400	1
303	11.120	3.030	8.090		36,7	10,0	3,7	9,7	21.665	71,5		
34	1.367	340	1.027		40,2	10,0	4,0	9,0	2.040	60,0		
337	**12.487**	**3.370**	**9.117**	0,07	**37,1**	**10,0**	**3,7**	**9,6**	**23.705**	**70,3**	127.300	2
209	4.473	1.944	2.529		21,4	9,3	2,3	9,0	7.691	36,8		
18	203	162	41		11,3	9,0	1,3	8,5	360	20,0		
227	**4.676**	**2.106**	**2.570**	0 02	**20,6**	**9,3**	**2,2**	**9,0**	**8.051**	**35,5**	137.000	3
528	21.595	5.016	16.579		40,9	9,5	4,3	9,1	47.098	89,2		
492	21.156	4.871	16.285		43,0	9,9	4,3	9,6	57.613	117,1		
1.020	**42.751**	**9.887**	**32.864**	0,12	**41,9**	**9,7**	**4,3**	**9,3**	**104.711**	**102,7**	278.600	4
364	10.192	3.094	7.098		28,0	8,5	3,3	8,4	17.836	49,0		
188	7.952	1.861	6.091		42,3	9,9	4,3	9,3	15.416	82,0		
552	**18.144**	**4.955**	**13.189**	0,12	**32,9**	**9,0**	**3,7**	**8,8**	**33.252**	**60,2**	114.100	5
684	26.950	6.430	20.520		39,4	9,4	4,2	9,1	30.643	44,8		
662	33.696	6.554	27.142		50,9	9,9	5,1	9,5	45.678	69,0		
1.346	**60.646**	**12.984**	**47.662**	0,25	**45,1**	**9,6**	**4,7**	**9,1**	**76.321**	**56,7**	190.000	6
2	100	20	80		50,0	10,0	5,0	9,0	164	82,0		
69	4.375	731	3.644		63,4	10,6	6,0	10,3	11.730	170,0		
71	**4.475**	**751**	**3.724**	0,02	**63,0**	**10,6**	**6,0**	**10,3**	**11.894**	**167,5**	151.300	7
427	7.387	4.099	3.288		17,3	9,6	1,8	9,9	18.148	42,5		
194	4.443	1.785	2.658		22,9	9,2	2,5	8,8	4.986	25,7		
621	**11.830**	**5.884**	**5 946**	0,04	**19,1**	**9,5**	**2,0**	**9,5**	**23.134**	**37,3**	132.500	8
59	2.655	590	2.065		45,0	10,0	4,5	9,0	4.425	75,0		
69	3.450	690	2 760		50,0	10,0	5,0	10,0	6.210	90,0		
128	**6.105**	**1.280**	**4.825**	0,03	**47,7**	**10,0**	**4,8**	**9,5**	**10.635**	**83,1**	167.500	9
198	7.366	1.643	5.723		37,2	8,3	4,5	8,6	10.632	53,7		
181	10.951	1.738	9.213		60,5	9,6	6,3	8,8	16.779	92,7		
379	**18.317**	**3.381**	**14.936**	0,09	**48,3**	**8,9**	**5,4**	**8,7**	**27.411**	**72.3**	159.900	10
75	1.860	645	1.215		24,8	8,6	2,9	9,2	3.953	52,7		
35	1.127	315	812		32,2	9,0	3,6	9,5	1.757	50,2		
110	**2.987**	**960**	**2.027**	0,02	**27,2**	**8,7**	**3,1**	**9,3**	**5.710**	**51,9**	116.600	11
5.107	**190.072**	**48.529**	**141.543**	**0,08**	**37,2**	**9,5**	**3,9**	**9,1**	**359.249**	**70,3**	**1.796.200**	
2.932	94.362	27.175	67.187		32,2	9,3	3,5	9,1	172.215	58,7		
2.175	95.710	21.354	74.356		44,0	9,8	4,5	9,2	187.034	86,0		
140	10.542	1.652	8.890		75,3	11,8	6,4	10,0	22.330	159,5		
154	12.058	1.632	10.426		78,3	10,6	7,4	9,8	22.977	149,2		
294	**22.600**	**3.284**	**19.316**	0,11	**76,9**	**11,2**	**6,9**	**9,9**	**45.307**	**154,1**	173.300	1
188	18.781	2.162	16.619		99,9	11,5	8,7	10,3	32.956	175,3		
198	19.008	2.178	16.830		96,0	11,0	8,7	10,0	36.036	182,0		
386	**37.789**	**4.340**	**33.449**	0,24	**97,9**	**11,2**	**8,7**	**10,1**	**68.992**	**178,7**	137.000	2
272	24.208	3.128	21.080		89,0	11,5	7,7	10,2	35.714	131,3		
564	52.508	6.430	46.078		93,1	11,4	8,2	10,2	104.396	185,1		
836	**76.716**	**9.558**	**67.158**	1,13	**91,8**	**11,4**	**8,0**	**10,2**	**140.110**	**167,6**	59.300	3
600	36.180	8.100	28.080		60,3	13,5	4,5	9,6	80.160	133,6		
429	29.901	5.620	24.281		69,7	13,1	5,3	9,8	68.597	159,9		
1.029	**66.081**	**13.720**	**52 361**	0,58	**65,2**	**13,3**	**4,8**	**9,7**	**148.757**	**144,6**	89.600	4
2.545	**203.186**	**30.902**	**172.284**	**0,38**	**79,8**	**12,1**	**6,6**	**10,0**	**403.166**	**158,4**	**459.200**	
1.200	89.711	15.042	74.669		74,8	12,5	6,0	10,0	171.160	142,6		
1.345	113.475	15.860	97.615		84,4	11,8	7,2	10,0	232.006	172,5		

Уѣзды. DISTRICTS.	Озимая рожь. Seigle d'hiver.											Озимая пшеница.			
	Посѣвная площадь 1908 г. въ десятинахъ. Superficie emblavée en 1908, en déciatines.	Собрано. Récolte.	Посѣяно. Ensemencement.	Остат. за посѣв. Produit net: Весь. Absolu.	Остат. за посѣв. Produit net: На 1 душу населенія об. поля. Par habitant.	На 1 десятину. Par déciatine: Собрано. Récolte.	На 1 десятину. Par déciatine: Посѣяно. Ensemencement.	Урожай самъ. Rendement à.	Вѣсъ четв. въ пудахъ. Poids d'une tchetv, en pouds.	Собрано соломы. Récolte de la paille: Всего. En général.	Собрано соломы. Récolte de la paille: На одну десятину. Par déciatine.	Посѣвная площадь 1908 г. въ десятинахъ. Superficie emblavée en 1908, en déciatines.	Собрано. Récolte.	Посѣяно. Ensemencement.	Остат. Produ: Весь. Absolu.
		Пудовъ. Pouds.								Пудовъ. Pouds.			Пудовъ.		
1	2	3	4	5	6	7	8	9	10	11	12	13	14	15	16
КОВЕНСКАЯ.															
1. Ковенскій. кр. надѣльн.	22.653	1.125.854	231.061	894.793		49,7	10,2	4,9	8,1	2.367.239	104,5	4.254	242.903	44.667	198.2
владѣльч.	14.841	874.124	155.831	718.293		58,9	10,5	5,6	8,3	1.766.079	118,0	4.969	332.426	49.690	282.7
въ уѣздѣ	**37.494**	**1.999.978**	**386.892**	**1 613 086**	6,23	**53,3**	**10,3**	**5,2**	**8,2**	**4.133.318**	**110,2**	**9.223**	**575.329**	**94 357**	**480 97**
2. Виленскомирск. кр. надѣльн.	53.515	2.076.382	513.744	1.562.638		38,8	9,6	4,0	8,3	5.613.723	104,9	2.210	97.682	21 879	75.8
владѣльч.	13.506	750.934	132.359	618.575		55,6	9,8	5,7	8,9	1.867.880	138,3	2.467	167.509	24 423	143.0
въ уѣздѣ	**67.021**	**2.827.316**	**646.103**	**2.181.213**	8,56	**42,2**	**9,6**	**4,4**	**8,4**	**7.481.603**	**111,6**	**4.677**	**265.191**	**46.302**	**218.88**
3. Ново-Александ. кр. надѣльн.	51.312	1.677.902	466.939	1.210.963		32,7	9,1	3,6	8,3	4 063.910	79,2	1.309	51.444	11.912	39.53
владѣльч.	11.533	550.124	111.870	438.254		47,7	9,7	4,9	8,6	1.642.299	142,4	952	53.788	9.234	44.5
въ уѣздѣ	**62.845**	**2.228.026**	**578.809**	**1.649.217**	7,03	**35,6**	**9,2**	**3,8**	**8,4**	**5.706.209**	**90,5**	**2.261**	**105 232**	**21.146**	**84.0**
4. Поневѣжскій. кр. надѣльн.	48.477	2.801.971	460.532	2.341.439		57,8	9,5	6,1	8,5	5.419.729	111,8	8.566	486.549	85.660	400.8
владѣльч.	14.585	1.134.713	145.850	988 863		77,8	10,0	7,8	8.5	2.246 090	154,0	7.383	625.340	80.475	544
въ уѣздѣ	**63.062**	**3.936.684**	**606.382**	**3.330.302**	13,62	**62,4**	**9,6**	**6,5**	**8,5**	**7.665.819**	**121,6**	**15 949**	**1.111.889**	**166.135**	**945.75**
5. Россіенскій. кр. надѣльн.	35.036	1.891.944	378.389	1.513.555		54,0	10,8	5,0	8,6	3 545 643	101,2	1.743	87.673	18.650	69.0
владѣльч.	14.327	869.649	147.568	722.081		60,7	10,3	5,9	8,7	1.749.327	122,1	1.112	75.508	11.231	64.2
въ уѣздѣ	**49.363**	**2.761.593**	**525.957**	**2.235.636**	8,41	**55,9**	**10,7**	**5,2**	**8,6**	**5.294.970**	**107,3**	**2.855**	**163.181**	**29.881**	**133.3**
6. Тельшевскій. кр. надѣльн.	32.170	1.614.934	331.351	1.283.583		50,2	10,3	4,9	8,3	2.962.857	92,1	1.193	76.471	13.242	63.2
владѣльч.	7.850	404.275	86 350	317.925		51,5	11,0	4,7	8,1	708.855	90,3	496	30.802	5 853	24.9
въ уѣздѣ	**40.020**	**2.019.209**	**417.701**	**1.601 508**	7,68	**50,5**	**10,4**	**4,9**	**8,2**	**3 671.712**	**91,7**	**1.689**	**107 273**	**19.095**	**88.17**
7. Шавельскій. кр. надѣльн.	47.927	2 530.545	469.685	2.060.860		52,8	9,8	5,4	8,6	6.057.973	126,4	7.203	414.893	73.471	341.4
владѣльч.	20.413	1.359.506	212.295	1.147.211		66,6	10,4	6,4	8,8	2.439.354	119,5	4.305	296 184	46.925	249.2
въ уѣздѣ	**68.340**	**3.890.051**	**681.980**	**3.208.071**	12,79	**56,9**	**10,0**	**5,7**	**8,7**	**8.497.327**	**124,3**	**11.508**	**711.077**	**120.396**	**590.6**
Въ губерніи.	**388.145**	**19662857**	**3.843.824**	**15819033**	**9,21**	**50,7**	**9,9**	**5,1**	**8,4**	**42450958**	**109,4**	**48.162**	**3.039.172**	**497.312**	**2.541 8**
кр. надѣльн.	291.090	13719532	2.851.701	10867831		47,1	9,8	4,8	8,4	30031074	103,2	26.478	1.457.615	269.481	1 188.1
владѣльч.	97.055	5943325	992.123	4.951.202		61,2	10,2	6,0	8,6	12419884	128,0	21.684	1.581.557	227.831	1.353 7
АРХАНГЕЛЬСКАЯ.															
1. Архангельскій. кр. надѣльн.	97	5.432	844	4.588		56,0	8,7	6,4	7,9	9 700	100,0	—	—	—	—
владѣльч.	4	140	40	100		35,0	10,0	3,5	7,9	320	80,0	—	—	—	—
въ уѣздѣ	**101**	**5.572**	**884**	**4.688**	0,01	**55,1**	**8,7**	**6,3**	**7,9**	**10.020**	**99.2**	—	—	—	—
2. Александр. кр. надѣльн.	—	—	—	—		—	—	—	—	—	—	—	—	—	—
владѣльч.	—	—	—	—		—	—	—	—	—	—	—	—	—	—
въ уѣздѣ	—	—	—	—	—	—	—	—	—	—	—	—	—	—	—
3. Кемскій. кр. надѣльн.	1.013	40.967	7.305	33.662		39,8	7,3	5,5	7,7	87.523	86,4	—	—		—
владѣльч.	—	—	—	—		—	—	—	—	—	—	—	—	—	—
въ уѣздѣ	**1.013**	**40.967**	**7.305**	**33.662**	0,78	**39,8**	**7,3**	**5,5**	**7,7**	**87.523**	**86,4**	—	—	—	—
4. Мезенскій. кр. надѣльн.	223	10.570	1.896	8.674		47,4	8,5	5,5	8,2	20.048	89,9	—	—	—	—
владѣльч.	7	223	60	163		31,9	8,6	3,7	8,6	568	81,1	—	—	—	—
въ уѣздѣ	**230**	**10.793**	**1.956**	**8.837**	0,29	**46,8**	**8,5**	**5,5**	**8,2**	**20.616**	**89,6**	—	—	—	—
5. Онежскій. кр. надѣльн.	1.246	44.607	11.712	32 895		35,8	9.4	3,8	7,8	108.527	87,1	—	—	—	—
владѣльч.	36	1.703	302	1.401		47,3	8,4	5,6	8.5	3.953	109,8	—	—	—	—
въ уѣздѣ	**1.282**	**46.310**	**12.014**	**34.296**	0,76	**36,1**	**9,3**	**3,9**	**7,8**	**112.480**	**89,9**	—	—	—	—
6. Печорскій. кр. надѣльн.	113	5.526	1.130	4.396		48,9	10,0	4,9	7,9	14.769	130,7	—	—	—	—
владѣльч.	2	118	17	101		59,2	8,7	6,9	7,5	156	77.8	—	—	—	—
въ уѣздѣ	**115**	**5.644**	**1.147**	**4.497**	0,11	**49,1**	**9,9**	**5,0**	**7,9**	**14 925**	**130,0**	—	—	—	—
7. Пинежскій. кр. надѣльн.	1.080	72.576	10.260	62.316		67,2	9,5	7,1	8,0	145.476	134,7	—	—	—	—
владѣльч.	43	2.584	383	2.201		60,1	8,9	6,8	8,3	5.612	130,5	—	—	—	—
въ уѣздѣ	**1.123**	**75.160**	**10.643**	**64.517**	1,90	**67,0**	**9,5**	**7,1**	**8,0**	**151 088**	**134,5**	—	—	—	—
8. Холмогорскій. кр. надѣльн.	2.873	95 096	25.570	69.526		33,1	8,9	3,7	7,9	256.559	89,3	—	—	—	—
владѣльч.	89	4.584	792	3.792		51,5	8,9	5,8	8,5	7.334	82,4	—	—	—	—
въ уѣздѣ	**2.962**	**99.680**	**26.362**	**73.318**	1,70	**33,1**	**8,9**	**3,7**	**7,9**	**263.893**	**89,3**	—	—	—	—
9. Шенкурскій. кр. надѣльн.	9.479	340.296	86.259	254.037		35,9	9,1	3,9	8,1	707.133	74,6	—	—	—	—
владѣльч.	668	32.198	6.146	26.052		48,2	9,2	5,2	8,3	52.171	78,1	—	—	—	—
въ уѣздѣ	**10.147**	**372.494**	**92.405**	**280.089**	3,09	**36,7**	**9,1**	**4,0**	**8,1**	**759.304**	**74,8**	—	—	—	—
Въ губерніи.	**16.973**	**656.620**	**152.716**	**503.904**	**1,23**	**38,8**	**8,9**	**4,4**	**7,4**	**1.419.849**	**83,6**	—	—	—	—
кр. надѣльн.	16 124	615.070	144.976	470.094		38,2	8,9	4,3	7,3	1.349.735	83,7	—	—	—	—
владѣльч.	849	41.550	7.740	33 810		49,1	9,1	5,4	8,4	70.114	82,6	—	—	—	—

Froment d'hiver.							Озимая ячмень. Orge d'hiver.											
посѣв. net.	На 1 десятину. Par déciatine.		Урожай самъ. Rendement à.	Вѣсъ четв. въ пудахъ. Poids d'une tchetv. en pouds	Собрано соломы. Récolte de la paille.		Посѣвная площадь 1907 г. въ десятинахъ. Superficie emblavée en 1907. en déciatines.	Собрано. Récolte.	Посѣяно. Ensemencement.	Остат. за посѣв. Produit net.		На 1 десятину. Par déciatine.		Урожай самъ. Rendement à.	Вѣсъ четв. въ пудахъ. Poids d'une tchetv. en pouds.	Собрано соломы. Récolte de la paille.		Населеніе въ 1908 г. (приблизительно). Population en 1908 (approximativement).
На 1 душу населенія об. поля. Par habitant.	Собрано. Récolte.	Посѣяно. Ensemencement.			Всего. En général.	На одну десятину. Par déciatine.				Весь. Absolu.	На 1 душу населенія об. поля. Par habitant.	Собрано. Récolte.	Посѣяно. Ensemencement.			Всего. En général.	На одну десятину. Par déciatine.	
Pouds.					Пудовъ. Pouds.		Пудовъ. Pouds.									Пудовъ. Pouds.		
17	18	19	20	21	22	23	24	25	26	27	28	29	30	31	32	33	34	35
	57,1	10,5	5,4	8,8	434.202	125,6	—	—	—	—		—	—	—	—	—	—	
	66,9	10,0	6,7	9,0	634.541	127,7	10	560	101	459		56,0	10.1	5,5	8,2	594	59,4	
1,86	**62,4**	**10,2**	**6,1**	**8,9**	**1.068.743**	**126,7**	**10**	**560**	**101**	**459**	0,00	**56,0**	**10,1**	**5,5**	**8,2**	**594**	**59,4**	259.100
	44,2	9,9	4,5	9,3	216.359	97,9	—	—	—	—		—	—	—	—	—	—	
	67,9	9,9	6,8	9,8	342.173	138,7	65	3 738	663	3.075		57.5	10,2	5,6	8,0	4.511	69,4	
0,86	**56,7**	**9,9**	**5,7**	**9,6**	**558.532**	**119,4**	**65**	**3.738**	**663**	**3.075**	0,01	**57,5**	**10,2**	**5,6**	**8,0**	**4 511**	**69,4**	254.900
	39,3	9,1	4,3	9,0	110.218	84,2	12	596	122	474		49,7	10,2	4,9	8,0	713	59,4	
	56,5	9,7	5,8	9,4	98.151	103,1	7	392	71	321		56,0	10,2	5,5	8,2	486	69,4	
0,36	**46,6**	**9,3**	**5,0**	**9,2**	**208.369**	**92,2**	**19**	**988**	**193**	**795**	0,00	**52,0**	**10,2**	**5,2**	**8,1**	**1.199**	**63,1**	234.200
	56,8	10,0	5,7	9,4	940 547	109,8	—	—	—	—		—	—	—	—	—	—	
	84,7	10,9	7,8	8,9	1.114.095	150,9	20	1.086	162	924		54,3	8,1	6,7	8,0	1.176	58,8	
3,87	**69,7**	**10,4**	**6,7**	**9,1**	**2.054.642**	**128,8**	**20**	**1 086**	**162**	**924**	0,00	**54,3**	**8,1**	**6,7**	**8,0**	**1.176**	**58,8**	244.500
	50,3	10,7	4,7	9,4	189.813	108,9	12	368	116	252		30,7	9,7	3,2	8,3	472	39,3	
	71,5	10,1	7,1	9,6	143.843	129,4	116	6.533	1.427	5.106		56,3	12,3	4,6	8,0	9.280	80,0	
0,50	**56,5**	**10,5**	**5,5**	**9,4**	**333.656**	**113,4**	**128**	**6.901**	**1.543**	**5.358**	0,02	**53,9**	**12,0**	**4,5**	**8,0**	**9.752**	**76,2**	265.900
	64,1	11,1	5,8	8,9	103.910	87,1	—	—	—			—	—	—	—	—	—	
	62,1	11,8	5,3	8,7	49.550	99,9	13	732	134	598		56,3	10,3	5,5	8.3	902	69,4	
0,42	**63,5**	**11,3**	**5,6**	**8,9**	**153.460**	**90,9**	**13**	**732**	**134**	**598**	0,00	**56,3**	**10,3**	**5,5**	**8,3**	**902**	**69,4**	208 600
	57,6	10,2	5,6	9,4	1.155.261	160,4	—	—	—	—		—	—	—	—	—	—	
	68,8	10,9	6,3	9,7	485.174	112,7	12	652	97	555		54,3	8,1	6,7	8,0	706	58,8	
2,35	**61,8**	**10,4**	**5,9**	**9,5**	**1.640 435**	**142,5**	**12**	**652**	**97**	**555**	0,00	**54,3**	**8,1**	**6,7**	**8,0**	**706**	**58,8**	250.900
1,48	**63,1**	**10,3**	**6,1**	**9,2**	**6.017.837**	**124,9**	**267**	**14.657**	**2.893**	**11.764**	**0,01**	**54,9**	**10,8**	**5,0**	**8,0**	**18.840**	**70,6**	**1.718.100**
	55,1	10,2	5,4	9,2	3.150.310	119,0	24	964	238	726		40,2	9,9	4,1	8,1	1.185	49,3	
	72,9	10,5	6,9	9,2	2.867.527	132,2	243	13.693	2.655	11.038		56,3	10,9	5,1	8,0	17 655	72,6	
	—	—	—	—	—	—	—	—	—	—		—	—	—	—	—	—	
	—	—	—	—	—	—	—	—	—	—		—	—	—	—	—	—	
—	—	—	—	—	—	—	—	—	—	—	—	—	—	—	—	—	—	69.300
	—	—	—	—	—	—	—	—	—	—		—	—	—	—	—	—	
	—	—	—	—	—	—	—	—	—	—		—	—	—	—	—	—	
—	—	—	—	—	—	—	—	—	—	—	—	—	—	—	—	—	—	11.500
	—	—	—	—	—	—	—	—	—	—		—	—	—	—	—	—	
	—	—	—	—	—	—	—	—	—	—		—	—	—	—	—	—	
—	—	—	—	—	—	—	—	—	—	—	—	—	—	—	—	—	—	43.100
	—	—	—	—	—	—	—	—	—	—		—	—	—	—	—	—	
	—	—	—	—	—	—	—	—	—	—		—	—	—	—	—	—	
—	—	—	—	—	—	—	—	—	—	—	—	—	—	—	—	—	—	30.200
	—	—	—	—	—	—	—	—	—	—		—	—	—	—	—	—	
	—	—	—	—	—	—	—	—	—	—		—	—	—	—	—	—	
—	—	—	—	—	—	—	—	—	—	—	—	—	—	—	—	—	—	44.800
	—	—	—	—	—	—	—	—	—	—		—	—	—	—	—	—	
	—	—	—	—	—	—	—	—	—	—		—	—	—	—	—	—	
	—	—	—	—	—	—	—	—	—	—	—	—	—	—	—	—	—	41.900
	—	—	—	—	—	—	—	—	—	—		—	—	—	—	—	—	
	—	—	—	—	—	—	—	—	—	—		—	—	—	—	—	—	
—	—	—	—	—	—	—	—	—	—	—	—	—	—	—	—	—	—	34.000
	—	—	—	—	—	—	—	—	—	—		—	—	—	—	—	—	
	—	—	—	—	—	—	—	—	—	—		—	—	—	—	—	—	
—	—	—	—	—	—	—	—	—	—	—	—	—	—	—	—	—	—	43.100
	—	—	—	—	—	—	—	—	—	—		—	—	—	—	—	—	
	—	—	—	—	—	—	—	—	—	—		—	—	—	—	—	—	
—	—	—	—	—	—	—	—	—	—	—	—	—	—	—	—	—	—	90.700
—	—	—	—	—	—	—	—	—	—	—	—	—	—	—	—	—	—	**408 600**
	—	—	—	—	—	—	—	—	—	—		—	—	—	—	—	—	
	—	—	—	—	—	—	—	—	—	—		—	—	—	—	—	—	

Уѣзды. Districts.		Озимая рожь. Seigle d'hiver.										
		Посѣвная площадь 1908 г. въ десятинахъ. Superficie emblavée en 1908 en déciatines.	Собрано. Récolte.	Посѣяно. Ensemencement.	Остатокъ за посѣвомъ. Produit net. Весь. Absolu.	На 1 душу нас. об. пола. Par habitant.	На 1 десятину. Par déciatine. Собрано. Récolte.	Посѣяно. Ensemencement.	Урожай самъ. Rendement à.	Вѣсъ четверти въ пуд. Poids d'une tchetverte en pouds.	Собрано соломы. Récolte de la paille. Всего. En général.	На одну десятину. Par déciatine.
			Пудовъ. Pouds.								Пудовъ. Pouds.	
1		2	3	4	5	6	7	8	9	10	11	12
ВОЛОГОДСКАЯ.												
1. Вологодскій.	кр. надѣльн.	27.636	1.515.508	254.251	1.261.257		55,2	9,2	6,0	9,3	2.476.186	89,6
	владѣльч.	4.564	272.327	43.358	228.969		59,8	9,5	6,2	9,5	423.083	92,7
	въ уѣздѣ	**32.200**	**1.787.835**	**297.609**	**1.490.226**	7,74	**55,5**	**9,2**	**6,0**	**9,3**	**2.899.269**	**89,9**
2. Великоустюжск.	кр. надѣльн.	17.931	731.385	151.620	579.765		40,8	8,4	4,9	8,4	1.222.894	68,2
	владѣльч.	2.488	115.443	21.148	94.295		46,4	8,5	5,5	8,8	179.136	72,0
	въ уѣздѣ	**20.419**	**846.828**	**172.768**	**674.060**	3,98	**41,8**	**8,4**	**5,0**	**8,4**	**1.402.030**	**69,3**
3. Вельскій.	кр. надѣльн.	17.894	628.079	159.257	468.822		35,1	8,9	3,9	8,2	876.806	49,0
	владѣльч.	628	25.371	4.961	20.410		40,4	7,9	5,2	8,6	38.120	60,7
	въ уѣздѣ	**18.522**	**653.450**	**164.218**	**489.232**	4,08	**35,3**	**8,9**	**4,0**	**8,2**	**914.926**	**49,4**
4. Грязовецкій.	кр. надѣльн.	21.691	1.368.602	195.219	1.173.383		63,1	9,0	7,0	9,0	2.047.630	94,4
	владѣльч.	1.980	133.254	17.226	116.028		67,3	8,7	7,7	9,3	193.248	97,6
	въ уѣздѣ	**23.671**	**1.501.856**	**212.445**	**1.289.411**	11,15	**63,4**	**9,0**	**7,0**	**9,0**	**2.240.878**	**94,6**
5. Кадниковскій.	кр. надѣльн.	27.022	1.146.247	202.665	943.582		47,6	7,5	6,3	8,4	2.294.168	84,9
	владѣльч.	1.524	71.323	10.973	60.350		46,8	7,2	6,5	9,0	110.185	72,3
	въ уѣздѣ	**28.546**	**1.217.570**	**213.638**	**1.003.932**	4,77	**47,3**	**7,5**	**6,3**	**8,4**	**2.404.353**	**84,2**
6. Никольскій.	кр. надѣльн.	55.149	2.294.198	457.737	1.836.461		41,6	8,3	5,0	8,5	3.364.089	61,0
	владѣльч.	843	38.862	6.323	32.539		46,1	7,5	6,1	8,8	57.324	68,0
	въ уѣздѣ	**55.992**	**2.333.060**	**464.060**	**1.869.000**	6,46	**41,6**	**8,3**	**5,0**	**8.5**	**3.421.413**	**61,1**
7. Сольвычегод.	кр. надѣльн.	13.731	639.865	120.833	519.032		46,6	8,8	5,3	8,3	1.174.001	85,5
	владѣльч.	988	49.202	8.793	40.409		49,8	8,9	5,6	8,2	76.274	77,2
	въ уѣздѣ	**14.719**	**689.067**	**129.626**	**559.441**	4,08	**46,7**	**8,8**	**5,3**	**8,3**	**1.250.275**	**84,9**
8. Тотемскій.	кр. надѣльн.	39.918	1.752.400	311.360	1.441.040		43,9	7,8	5,6	8,5	2.602.654	65,2
	владѣльч.	5.504	271.347	42.931	228.416		49,3	7,8	6,3	8,8	424.356	77,1
	въ уѣздѣ	**45.422**	**2.023.747**	**354.291**	**1.669.456**	9,95	**44,6**	**7,8**	**5,7**	**8,5**	**3.027.010**	**66,6**
9. Устьсысольск.	кр. надѣльн.	6.256	422.906	56.930	365.976		67,6	9,1	7,4	8,5	481.712	77,0
	владѣльч.	93	6.873	846	6.027		73,9	9,1	8,1	8,9	7 338	78,9
	въ уѣздѣ	**6.349**	**429.779**	**57.776**	**372.003**	3.31	**67,7**	**9,1**	**7,5**	**8,5**	**489.050**	**77,0**
10. Яренскій.	кр. надѣльн.	3.579	202 929	31.495	171.434		56,7	8,8	6,4	8,2	340.721	95,2
	владѣльч.	144	7.978	1.181	6.797		55,4	8,2	6,8	8,0	13.392	93,0
	въ уѣздѣ	**3.723**	**210.907**	**32.676**	**178.231**	3,21	**56,7**	**8,8**	**6,4**	**8,2**	**354.113**	**95,1**
	Въ губерніи	**249.563**	**11.694.099**	**2.099.107**	**9.594.992**	**6,17**	**46,9**	**8,5**	**5,3**	**8,6**	**18.403.317**	**73,7**
	кр. надѣльн.	230.807	10,702.119	1.941.367	8 760 752		46,4	8,5	5,3	8,6	16.880.861	73,2
	владѣльч.	18.756	991.980	157.740	834.240		52,8	8,4	6,3	9,2	1.522.456	81,2
СЕМИПАЛАТИНСКАЯ ОБЛАСТЬ.												
1. Семипалатин.	кр. надѣльн.	10	480	80	400		48,0	8,0	6,0	8,0	400	40,0
	владѣльч.	44	2.200	361	1.839		50,0	8,2	6,1	8,5	1.870	42,5
	въ уѣздѣ	**54**	**2.680**	**441**	**2.239**	0,01	**49,6**	**8,2**	**6,1**	**8,4**	**2 270**	**42,0**
2. Зайсанскій.	кр. надѣльн.	4	128	32	96		32,0	8,0	4,0	8,5	113	33,3
	владѣльч.	—	—	—	—		—	—	—	—	—	—
	въ уѣздѣ	**4**	**128**	**32**	**96**	0,00	**32,0**	**8,0**	**4,0**	[illegible]	**133**	**33,3**
3. Каркаралинск.	кр. надѣльн.	—	—	—	—		—	—	—	—	—	—
	владѣльч.	—	—	—	—		—	—	—	—	—	—
	въ уѣздѣ	—	—	—	—	—	—	—	—	—	—	—
4. Павлодарскій.	кр. надѣльн.	—	—	—	—		—	—	—	—	—	—
	владѣльч.	20	780	164	616		39,0	8,2	4,8	8,6	610	30,5
	въ уѣздѣ	**20**	**780**	**164**	**616**	0,00	**39,0**	**8,2**	**4,8**	**8,6**	**610**	**30,5**
5. Усть-Каменног	кр. надѣльн.	133	4.216	1.064	3.152		31,7	8,0	4,0	8,1	5.373	40,4
	владѣльч.	320	12.800	2.656	10.144		40,0	8,3	4,8	8,5	20.832	65,1
	въ уѣздѣ	**453**	**17.016**	**3.720**	**13.296**	0,11	**37,6**	**8,2**	**4,6**	**8,4**	**26.205**	**57,8**
	Въ области	**531**	**20.604**	**4.357**	**16.247**	**0,02**	**38,8**	**8,2**	**4,7**	**8,4**	**29.218**	**55,0**
	кр. надѣльн.	147	4.824	1.176	3.648		32,8	8,0	4,1	8,1	5.906	40,2
	владѣльч.	384	15.780	3.181	12.599		41,1	8,2	5,0	8,5	23.312	60,7

Озимая пшеница. Froment d'hiver.												
Посѣвная площадь 1908 г. въ десятин. Superficie emblavée en 1908 en déciatines.	Собрано. Récolte	Посѣяно. Ensemencement.	Остатокъ за посѣвомъ. Produit net. Весь. Absolu.	На 1 душу нас. об. пола. Par habitant.	На одну десятину. Par déciatine. Собрано. Récolte.	Посѣяно. Ensemencement.	Урожай самъ. Rendement à.	Вѣсъ четверти въ пуд. Poids d'une tchetverte en pouds.	Собрано соломы. Récolte de la paille. Всего. En général.	На одну десятину. Par déciatine.	Населеніе къ 1908 г. (приблизительно). Population en 1908 (approximativement).	№№ уѣздовъ.
	Пудовъ. Pouds.								Пудовъ. Pouds.			
13	14	15	16	17	18	19	20	21	22	23	24	1
—	—	—	—	—	—	—	—	—	—	—		
—	—	—	—	—	—	—	—	—	—	—		
—	—	—	—	—	—	—	—	—	—	—	192.600	1
—	—	—	—	—	—	—	—	—	—	—		
—	—	—	—	—	—	—	—	—	—	—	169.200	2
—	—	—	—	—	—	—	—	—	—	—		
—	—	—	—	—	—	—	—	—	—	—		
—	—	—	—	—	—	—	—	—	—	—	120.000	3
—	—	—	—	—	—	—	—	—	—	—		
—	—	—	—	—	—	—	—	—	—	—		
—	—	—	—	—	—	—	—	—	—	—	115.600	4
—	—	—	—	—	—	—	—	—	—	—		
—	—	—	—	—	—	—	—	—	—	—		
—	—	—	—	—	—	—	—	—	—	—	211.800	5
—	—	—	—	—	—	—	—	—	—	—		
—	—	—	—	—	—	—	—	—	—	—		
—	—	—	—	—	—	—	—	—	—	—	273.800	6
—	—	—	—	—	—	—	—	—	—	—		
—	—	—	—	—	—	—	—	—	—	—		
—	—	—	—	—	—	—	—	—	—	—	137.000	7
—	—	—	—	—	—	—	—	—	—	—		
—	—	—	—	—	—	—	—	—	—	—		
—	—	—	—	—	—	—	—	—	—	—	167.400	8
—	—	—	—	—	—	—	—	—	—	—		
—	—	—	—	—	—	—	—	—	—	—		
—	—	—	—	—	—	—	—	—	—	—	112.300	9
—	—	—	—	—	—	—	—	—	—	—		
—	—	—	—	—	—	—	—	—	—	—		
—	—	—	—	—	—	—	—	—	—	—	55.500	10
—	—	—	—	—	—	—	—	—	—	—	1.555.200	
—	—	—	—	—	—	—	—	—	—	—		
—	—	—	—	—	—	—	—	—	—	—		
—	—	—	—	—	—	—	—	—	—	—		
—	—	—	—	—	—	—	—	—	—	—	196.700	1
—	—	—	—	—	—	—	—	—	—	—		
—	—	—	—	—	—	—	—	—	—	—	113.700	2
—	—	—	—	—	—	—	—	—	—	—		
—	—	—	—	—	—	—	—	—	—	—	172.400	3
—	—	—	—	—	—	—	—	—	—	—		
—	—	—	—	—	—	—	—	—	—	—	192.900	4
6	301	53	248		50,1	8,8	5,7	9,5	252	42,0		
59	3.564	507	3.057		60,4	8,6	7,0	9,5	3.658	62,0		
65	**3.865**	**560**	**3.305**	0,03	**59,5**	**8,6**	**6,9**	**9,5**	**3.910**	**60,2**	125.300	5
65	**3.865**	**560**	**3.305**	**0,00**	**59,5**	**8,6**	**6,9**	**9,5**	**3.910**	**60,2**	**801 000**	
6	301	53	248		50,1	8,8	5,7	9,5	252	42,0		
59	3.564	507	3.057		60,4	8,6	7,0	9,5	3.658	62,0		

УѢЗДЫ. DISTRICTS.	Озимая рожь. Seigle d'hiver.										
	Посѣвная площадь 1908 г. въ десятинахъ. Superficie emblavée en 1908, en déciatines.	Собрано. Récolte.	Посѣяно. Ensemencement.	Остатокъ за посѣвомъ. Produit net. Весь. Absolu.	На 1 душу нас. об. пола. Par habitant.	На 1 десятину. Par déciatine. Собрано. Récolte.	Посѣяно. Ensemencement.	Урожай самъ. Rendement à.	Вѣсъ четверти въ пуд. Poids d'une tchetverte en pouds.	Собрано соломы. Récolte de la paille. Всего. En général.	На одну десятину. Par déciatine.
		Пудовъ. Pouds.								Пудовъ. Pouds.	
1	2	3	4	5	6	7	8	9	10	11	12
САРАТОВСКАЯ.											
1. Саратовскій. кр. надѣльн.	40.001	828.021	304.008	524.013		20,7	7,6	2,7	8,1	1.596.040	39,9
владѣльч.	48.263	1.496.153	361.972	1.134.181		31,0	7,5	4,1	8,5	2.668.944	55,3
въ уѣздѣ	**88 264**	**2 324.174**	**665 980**	**1.658.194**	4,27	**26,3**	**7,5**	**3,5**	**8,4**	**4.264.984**	**48,3**
2. Аткарскій. кр. надѣльн.	74.857	1.549.547	546,456	1,003.084		20.7	7,3	2,8	8,7	3.046.680	40,7
владѣльч.	104.179	3.833.780	750.089	3.083 698		36,8	7,2	5,1	9,0	6.417.426	61,6
въ уѣздѣ	**179.036**	**5.383.327**	**1.296.545**	**4.086.782**	11,08	**30,1**	**7,2**	**4,2**	**8,9**	**9.464.106**	**52,9**
3. Балашевскій. кр. надѣльн.	81.800	2.863.000	662.580	2.200.420		35,0	8,1	4,3	8,9	4.130.900	50,5
владѣльч.	82.990	5.078.988	655.621	4.423.367		61,2	7,9	7,7	8,9	7.095.645	85,5
въ уѣздѣ.	**164.790**	**7 941.988**	**1.318.201**	**6.623.787**	16,48	**48,1**	**8,0**	**6,0**	**8,9**	**1.226.545**	**68,1**
4. Вольскій. кр. надѣльн.	39.725	814.363	317.800	496.563		20,5	8,0	2,6	8,2	1.592.973	40,1
владѣльч.	31.450	1.386.945	239.020	1.147.925		44,1	7.6	5,8	8,4	2.192.065	69.7
въ уѣздѣ	**71.175**	**2.201.308**	**556.820**	**1.644.488**	7,43	**30,9**	**7,8**	**4,0**	**8,3**	**3.185.038**	**53,2**
5. Камышинскій. кр. надѣльн	114.760	1.411 548	608.228	803.320		12,3	5,3	2,3	8,0	2.547.672	22,2
владѣльч.	30 389	440.641	167.140	273.501		14,5	5,5	2,6	7,9	1.005.876	33,1
въ уѣздѣ.	**145.149**	**1.852.189**	**775.368**	**1.076.821**	2,74	**12,8**	**5,3**	**2,4**	**8,0**	**3.553.548**	**24,5**
6. Кузнецкій. кр. надѣльн.	46.012	1.559.807	386.501	1.173 306		38,0	8,4	4,0	8,6	2.342.011	50,9
владѣльч.	22.972	1.245.083	190.668	1.054.415		54,2	8,3	6,5	9,0	1.644.795	71,6
въ уѣздѣ	**68 984**	**2,804.890**	**577.169**	**2.227.721**	10,19	**40.7**	**8,4**	**4,8**	**8,8**	**3.986.806**	**57.9**
7. Петровскій. кр. надѣльн	71.540	3.848.852	622.398	3.226.454		53,8	8,7	6,2	9,1	4.685.870	65,5
владѣльч.	56.828	4.517.826	465.990	4.051.836		79,5	8,2	9,7	9,3	4.614.434	81,2
въ уѣздѣ	**128.368**	**8.366.678**	**1.082.388**	**7.278.290**	26,02	**65,2**	**8,5**	**7,7**	**9,2**	**9.300.304**	**72,5**
8. Сердобскій. кр. надѣльн.	62 203	3.085.269	578.268	2.513.001		49,6	9,2	5,4	9,1	4.951.359	79,6
владѣльч.	77.324	5.783.835	664.986	5.118.849		74,8	8,6	8,7	9,2	7.067.414	91,4
въ уѣздѣ	**139.527**	**8.869.104**	**1.237.254**	**7.631 850**	26,83	**63,6**	**8,9**	**7,1**	**9,2**	**12.018.773**	**86,1**
9. Хвалынскій. кр. надѣльн.	27.306	338.594	207.526	131.068		12,4	7,6	1,6	7,7	745.454	27,3
владѣльч.	21.534	641.713	139.971	501.742		29,8	6,5	4,6	6,9	945.343	43,9
въ уѣздѣ	**48.840**	**980.307**	**347.497**	**632.810**	2,75	**20,1**	**7,1**	**2,8**	**7,2**	**1.690.797**	**34,6**
10. Царицынскій. кр. надѣльн.	54.547	349.101	163.641	185.460		6,4	3,0	2,1	8,0	1.009.120	18,5
владѣльч.	47.178	339.682	155.687	183.995		7,2	3,3	2,2	8,3	929.407	19,7
въ уѣздѣ.	**101.725**	**688.783**	**319.328**	**369.455**	1,86	**6,7**	**3,1**	**2,1**	**8,1**	**1.938.527**	**19,1**
Въ губерніи.	**1.135.858**	**41.412.748**	**8.182.550**	**33.230.198**	11,14	**36,5**	**7,2**	**5,1**	**8,8**	**61.229.428**	**53,9**
кр. надѣльн.	612.751	16.648.095	4.391.406	12.256.689		27,2	7,2	3,8	8,7	26.648.079	43,5
владѣльч.	523.107	24.764.653	3.791.144	20.973.509		47,3	7,2	6,5	8,9	34.581.349	66,1
ИРКУТСКАЯ.											
1. Иркутскій. кр. надѣльн.	25.376	860.246	118.234	642.012		33,9	8,6	3,9	8,2	1.070.867	42,2
владѣльч.	21	1.283	147	1.136		61,1	7,0	8,7	9,0	3.032	144,4
въ уѣздѣ.	**25.397**	**861.529**	**218.381**	**643.148**	3,07	**33,9**	**8,6**	**3,9**	**8,2**	**1.073.899**	—
2. Балаганскій. кр. надѣльн.	42.369	1.525.284	406.742	1.118.542		36.0	9,6	3,8	8,4	2.338.769	55,2
владѣльч.	—	—	—	—		—	—	—	—	—	—
въ уѣздѣ.	**42.369**	**1.525.284**	**406.742**	**1.118.542**	6,98	**36.0**	**9,6**	**3,8**	**8,4**	**2.338.769**	**55,2**
3. Верхоленскій. кр. надѣльн.	16.755	698.684	172.577	526.107		41,7	10,3	4,0	8,1	1.038.810	62,0
владѣльч.	—	—	—	—		—	—	—	—	—	—
въ уѣздѣ.	**16.755**	**698.684**	**172.577**	**526.107**	6,50	**41,7**	**10,3**	**4,0**	**8,1**	**1.038.810**	**62,0**
4. Киренскій. кр. надѣльн.	2.690	698.684	24.210	75.320		37,0	9,0	4,1	8,0	128.582	47,8
владѣльч.	—	99.530	—	—		—	—	—	—	—	—
въ уѣздѣ.	**2.690**	**99 530**	**24.210**	**75.320**	1,21	**37,0**	**9,0**	**4,1**	**8,0**	**128.582**	**47,8**
5. Нижнеудинскій. кр. надѣльн.	21.122	952.602	177.425	775.177		45,1	8,4	5,4	8,8	1.410.950	66,8
владѣльч.	—	—	—	—		—	—	—	—	—	—
въ уѣздѣ,	**21.122**	**952.602**	**177.425**	**775 177**	8,01	**45,1**	**8,4**	**5,4**	**8,8**	**1.410.950**	**66,8**
Въ губерніи.	**108.333**	**4.137.629**	**999.335**	**3.138.294**	5,44	**38,2**	**9,2**	**4,1**	**8,4**	**5.991.010**	**55,3**
кр. надѣльн.	108.312	4.136.346	999 188	3 137.158		38,2	9,2	4,1	8,4	5.987.978	55,3
владѣльч.	21	1.283	147	1.136		61,1	7,0	8,7	9,0	3.032	144,4

Посѣвная площадь 1908 г. въ десятинахъ Superficie emblavée en 1908 en déciatines.	Озимая пшеница. Froment d'hiver. Собрано. Récolte.	Посѣяно. Ensemencement.	Остатокъ за посѣвомъ. Produit net. Весь. Absolu.	На 1 душу нас. об. пояа. Par habitant.	На одну десятину. Par déciatine. Собрано. Récolte.	Посѣяно. Ensemencement.	Урожай самъ. Rendement à.	Вѣсъ четверти въ пуд. Poids d'une tchetverte en pouds.	Собрано соломы. Récolte de la paille. Всего. En général.	На одну десятину. Par déciatine.	Населеніе въ 1908 г. (приблизительно). Population en 1908 (approximativement).	№№ уѣздовъ.
	Пудовъ. Pouds.								Пудовъ. Pouds.			
13	14	15	16	17	18	19	20	21	22	23	24	1
22	125	154	— 29		5,7	7,0	0,8	9,0	290	13,2		
194	3.822	1.222	2.600		19,7	6,3	3,1	10,3	10.127	52,2		
216	**3.947**	**1.376**	**2.571**	0,01	**18,3**	**6,4**	**2,9**	**10,3**	**10.417**	**48,2**	388.100	1
—	—	—	—		—	—	—	—	—	—		
1.797	52.293	14.196	38.097		29,1	7,9	3,7	10,1	66.854	35,2		
1.797	**52.293**	**14.196**	**38.097**	0,10	**29,1**	**7,9**	**3,7**	**10,1**	**66.854**	**35,2**	368.700	2
—	—	—	—		—	—	—		—	—		
2.799	96.566	19.033	77.533		34,5	6,8	5,1	9,7	92.367	33,0		
2.799	**96.566**	**19.033**	**77.533**	0,19	**34,5**	**6,8**	**5,1**	**9,7**	**92.367**	**33,0**	401.900	3
—	—	—	—		—	—	—	—	—	—		
14	889	73	816		63,5	5,2	12,2	10,2	941	67,2		
14	**889**	**73**	**816**	0,00	**63,5**	**5,2**	**12,2**	**10,2**	**941**	**67,2**	221.200	4
—	—	—	—		—	—	—	—	—	—		
21	353	105	248		16,8	5,0	3,4	9,0	701	33,4		
21	**353**	**105**	**248**	0,00	**16,8**	**5,0**	**3,4**	**9,0**	**701**	**33,4**	393.300	5
—	—	—	—		—	—	—	—	—	—		
15	762	126	636		50,8	8,4	6,0	9,8	669	44,6		
15	**762**	**126**	**636**	0,00	**50,8**	**8,4**	**6,0**	**9,8**	**669**	**44,6**	218.600	6
—	—	—	—		—	—	—	—	—	—		
518	8.495	4.248	4.247		16,4	8,2	2,0	10,1	23.621	45,6		
518	**8.495**	**4.248**	**4.247**	0,01	**16,4**	**8,2**	**2,0**	**10,1**	**23.621**	**45,6**	279.700	7
—	—	—	—		—	—	—	—	—	—		
190	7.030	1.520	5.510		37,0	8,0	4,6	9,5	7.600	40,0		
190	**7.030**	**1.520**	**5.510**	0,02	**37,0**	**8,0**	**4,6**	**9,5**	**7.600**	**40,0**	284.500	8
—	—	—	—		—	—	—	—	—	—		
—	—	—	—		—	—	—	—	—	—		
—	—	—	—	—	—	—	—	—	—	—	230.300	9
—	—	—			—	—	—	—	—	—		
—	—	—	—		—	—	—	—	—	—		
—	—	—	—	—	—	—	—	—	—	—	198.200	10
5.570	**170.335**	**40.677**	**129.658**	**0,04**	**30,6**	**7,3**	**4,2**	**9,8**	**203.170**	**36,2**	**2.984.500**	
22	125	154	— 29		5,7	7,0	0,8	9,0	290	13,2		
5.548	170.210	40.523	129.687		30,7	7,3	4,2	9,8	202.880	36,6		
—	—				—	—	—	—	—	—		
—	—	—	—		—	—	—	—	—	—		
—	—	—	—	—	—	—	—	—	—	—	176.900	1
3	93	30	63		31,0	10,0	—	9,0	75	25,0		
—	—	—	—		—	—	—	—	—	—		
3	**93**	**30**	**63**	0,0	**31,0**	**10,0**	—	**9,0**	**75**	**25,0**	160.300	2
—	—	—	—				—	—	—	—		
—	—	—	—		—	—	—	—	—	—		
—	—	—	—	—	—	—	—	—	—	—	81.000	3
47	1.316	470	846		28,0	10,0	—	9,0	1.786	38,0		
—	—	—	—		—	—	—	—	—	—		
47	**1.316**	**470**	**846**	0,01	**28,0**	**10,0**	—	**9,0**	**1.786**	**38,0**	62.000	4
—	—	—	—		—	—	—	—	—	—		
—	—	—	—		—	—	—	—	—	—		
—	—	—	—	—	—	—	—	—	—	—	96.800	5
50	**1.409**	**500**	**909**	**0,00**	**28,2**	**10,0**	**2,8**	**9,0**	**1.861**	**37,2**	**577.000**	
50	1.409	500	909		28,2	10,0	2,8	9,0	1.861	37,2		
—		—	—		—	—	—	—	—	—		

УѢЗДЫ. DISTRICTS.		Озимая рожь. Seigle d'hiver.										
		Посѣвная площадь 1908 г. въ десятинахъ. Superficie emblavée en 1908, en déciatines.	Собрано. Récolte.	Посѣяно. Ensemencement.	Остатокъ за посѣвомъ. Produit net. Весь. Absolu.	На 1 душу нас. об. пода. Par habitant.	На 1 десятину. Par déciatine. Собрано. Récolte.	Посѣяно. Ensemencement.	Урожай самъ. Rendement à.	Вѣсъ четверти въ пуд. Poids d'une tchetverte en pouds.	Собрано соломы. Récolte de la paille. Всего. En général.	На одну десятину. Par déciatine
			Пудовъ. Pouds.								Пудовъ. Pouds.	
1		2	3	4	5	6	7	8	9	10	11	12
ВЯТСКАЯ.												
1. Вятскій.	кр. надѣльн.	80.359	4.042.058	787.518	3.254.540		50,3	9,8	5 0	8,2	5.456.376	67,9
	владѣльч.	415	21.414	3.320	18.094		51,6	8,0	6,5	8,0	27 183	65,5
	въ уѣздѣ	**80.774**	**4.063.472**	**790.838**	**3.272.634**	14,84	**50,3**	**9,8**	**5.0**	**8,2**	**5.483.559**	**67,9**
2. Глазовскій.	кр. надѣльн.	196.002	8.173.283	2.097.221	6.076.062		41,7	10,7	3,9	8,3	7.114.873	36,3
	владѣльч.	692	35.084	7.128	27.956		50,7	10,3	4,9	8.2	60.619	87,6
	въ уѣздѣ	**196.694**	**8.208.367**	**2.104.349**	**6.104.018**	14,04	**41,7**	**10,7**	**3,9**	**8,3**	**7.175.492**	**36,5**
3. Елабужскій.	кр. надѣльн.	108.418	7.741.045	1.127.547	6.613.498		71,4	10,4	6,9	8,6	10.353.919	95,5
	владѣльч.	6.448	428.147	63.835	364.312		66,4	9,9	6,7	8,2	580.965	90,1
	въ уѣздѣ	**114.866**	**8.169.192**	**1.191.382**	**6.977.810**	24,44	**71,1**	**10,4**	**6,8**	**8,6**	**10.934.884**	**95.2**
4. Котельническій.	кр. надѣльн.	102.972	3.573.128	957.640	2.615.488		34,7	9,3	3,7	8,0	5.138 303	49,9
	владѣльч.	555	19.481	4.274	15.207		35,1	7,7	4,6	8,4	31.358	56,5
	въ уѣздѣ	**103.527**	**3.592.609**	**961.914**	**2.630.695**	7,79	**34,7**	**9,3**	**3,7**	**8,0**	**5.169.661**	**49,9**
5. Малмыжскій.	кр. надѣльн.	152.136	8.915.170	1.521.360	7.393.810		58,6	10,0	5,9	8,1	14.498.561	95,3
	владѣльч.	1.667	116.523	17.170	99.353		69,9	10,3	6,8	8,3	103.866	98,3
	въ уѣздѣ	**153.803**	**9.031.693**	**1.538 530**	**7.493.163**	22,63	**58,7**	**10,0**	**5,9**	**8,1**	**14.662.427**	**95,3**
6. Начинскій.	кр. надѣльн.	107.541	4.323.148	1.150.689	3.172 459		40,2	10,7	3,8	8,0	5.312.525	49,4
	владѣльч.	118	6.313	1.155	5.158		53,5	9,7	5,5	8,7	9 405	79,7
	въ уѣздѣ	**107.659**	**4.329.461**	**1.151.844**	**3.177.617**	15,53	**40,2**	**10,7**	**3,8**	**8,0**	**5.321.930**	**49,4**
7. Орловскій.	кр. надѣльн.	82.735	3.830.631	752.889	3.077.742		46,3	9,1	5,1	8,4	5.923.826	71,6
	владѣльч.	368	19.357	3.422	15.935		52,6	9,3	6,3	8,3	24.840	67,5
	въ уѣздѣ	**83.103**	**3.849.988**	**756 311**	**3.093.677**	10,45	**46,3**	**9,1**	**5,1**	**8,4**	**5.948.666**	**71,6**
8. Сарапульскій.	кр. надѣльн.	153.049	6.688.241	1.622.319	5.065.922		43,7	10,6	4,1	8,0	8.188.122	53,5
	владѣльч.	11.065	475.795	106.224	369.571		43,0	9,6	4,5	8,0	720.332	65,1
	въ уѣздѣ	**164.114**	**7.164.036**	**1.728.543**	**5 435.493**	11,33	**43,6**	**10,5**	**4,2**	**8,0**	**8.908.454**	**54,3**
9. Слободской.	кр. надѣльн.	80.191	4.057.665	705.681	3.351 984		50,6	8,8	5,8	8,0	6.832.273	85,2
	владѣльч.	281	23.518	2.613	20.905		83,7	9,3	9,0	7,3	22.873	81.4
	въ уѣздѣ	**80.472**	**4.081.183**	**708.294**	**3.372.889**	13,36	**50,7**	**8,8**	**5,8**	**8,0**	**6.855.146**	**85,2**
10. Уржумскій.	кр. надѣльн.	165.806	8.174.236	1.765 124	6.409.112		49,3	10,7	4,6	8,3	9.981.521	60,2
	владѣльч.	4.462	250.318	47.743	202.575		56,1	10,7	5,2	8,1	357.852	80,2
	въ уѣздѣ	**170.268**	**8.424.554**	**1.812.867**	**6.611.687**	19,25	**49,5**	**10,7**	**4,6**	**8,3**	**10.339.373**	**60,7**
11. Яранскій.	кр. надѣльн.	216.528	10.306.733	2.208.586	8.098.147		47,6	10,2	4,7	8,2	12.623.582	58,3
	владѣльч.	4.684	210.780	47.308	163.472		45.0	10,1	4,5	8,2	257.620	55,0
	въ уѣздѣ	**221.212**	**10.517.513**	**2.255.894**	**8.261.619**	19,38	**47,5**	**10,2**	**4,7**	**8,2**	**12.881 202**	**58,2**
	Въ губерніи	**1.476.492**	**71.432.068**	**15.000.766**	**56.431.302**	**15,64**	**48,3**	**10,2**	**4,7**	**8,2**	**93.680.794**	**63,4**
	кр. надѣльн.	1.445.737	69.825.338	14.696 574	55.128.764		48,3	10,2	4,7	8,2	91.423.881	63.2
	владѣльч.	30.755	1.606.730	304.192	1.302.538		52,2	9,9	5,3	8,1	2.256.913	73,4
ОРЕНБУРГСКАЯ.												
1. Оренбургскій.	кр. надѣльн.	26.937	740 768	175.091	565.677		27,5	6,5	4,2	8,0	1.093.642	40,6
	владѣльч.	8.983	332.371	54.796	277.575		37,0	6,1	6,1	8,0	450.947	50,2
	въ уѣздѣ	**35.920**	**1.073.139**	**229.887**	**843.252**	1,28	**29,9**	**6,4**	**4,7**	**8,0**	**1.544.589**	**43.0**
2. Верхне-уральск.	кр. надѣльн.	2.189	139.658	19.920	119.738		63,8	9,1	7,0	7,7	158,265	72,3
	владѣльч.	1.070	75.007	9.630	65.377		70,0	9,0	7,8	8.3	76.933	71,9
	въ уѣздѣ	**3.259**	**214.665**	**29.550**	**185.115**	0,66	**65,9**	**9,1**	**7,3**	**7,9**	**235.198**	**72,2**
3. Орскій.	кр. надѣльн.	1.147	24 431	8.029	16.402		21,3	7,0	3,0	8,0	45.077	39,3
	владѣльч.	1.738	35.455	11.992	23.463		20,4	6,9	3,0	7,7	34.934	20,1
	въ уѣздѣ	**2.885**	**59.886**	**20.021**	**39.865**	0,15	**20,8**	**6,9**	**3,0**	**7,8**	**80.011**	**27,8**
4. Троицкій.	кр. надѣльн.	4.443	223.483	38.210	185.273		50,3	8,6	5,8	7,7	241.255	54,3
	владѣльч.	261	10.231	1.984	8.247		39,2	7,6	5,2	8,0	10.440	40,0
	въ уѣздѣ	**4.704**	**233.714**	**40.194**	**193.520**	0,85	**49,7**	**8,5**	**5,8**	**7,7**	**251 695**	**53,5**
5. Челябинскій.	кр. надѣльн.	20.465	972.088	147.348	824.740		47,5	7,2	6,6	8,1	1.117.389	54,6
	владѣльч.	2.774	144.525	19.141	125.384		82,1	6,9	7,6	7,9	161 724	58,3
	въ уѣздѣ	**23.239**	**1.116.613**	**166.489**	**950.124**	1,92	**48,0**	**7,2**	**6,7**	**8,1**	**1.279.113**	**55,0**
	Въ губерніи	**70.007**	**2.698.017**	**486.141**	**2.211.876**	**1,14**	**38,5**	**6,9**	**5,5**	**8,0**	**3.390.606**	**48,4**
	кр. надѣльн.	55.181	2.100.428	388.598	1.711.830		38,1	7,0	5,4	8,0	2.655 628	48,1
	владѣльч.	14.826	597.589	97.543	500.046		40,3	6,6	6,1	8,0	734.978	49,6

Посѣвная площадь 1908 г. въ десятин. Superficie emblavée en 1908 en déciatines.	Озимая пшеница. Froment d'hiver. Собрано. Récolte	Посѣяно. Ensemencement.	Остатокъ за посѣвомъ. Produit net. Весь. Absolu.	На 1 душу нас. об. поля. Par habitant.	На одну десятину. Par déciatine. Собрано. Récolte.	Посѣяно. Ensemencement.	Урожай самъ. Rendement à.	Вѣсъ четверти въ пуд. Poids d'une tchetverte en pouds.	Собрано соломы. Récolte de la paille. Всего. En général.	На одну десятину. Par déciatine.	Населеніе къ 1908 г. (приблизительно). Population en 1908 (approximativement).	№№ уѣздовъ.
	Пудовъ. Pouds.								Пудовъ. Pouds.			
13	14	15	16	17	18	19	20	21	22	23	24	1
—	—	—	—		—	—	—	—	—	—		
—	—	—	—		—	—	—	—	—	—		
—	—	—	—	—	—	—	—	—	—	—	220.600	1
—	—	—	—		—	—	—	—	—	—		
—	—	—	—	—	—	—	—	—	—	—	434.700	2
—	—	—	—		—	—	—	—	—	—		
—	—	—	—		—	—	—	—	—	—		
—	—	—	—	—	—	—	—	—	—	—	285.600	3
—	—	—	—		—	—	—	—	—	—		
—	—	—	—		—	—	—	—	—	—		
—	—	—	—	—	—	—	—	—	—	—	337.800	4
—	—	—	—		—	—	—	—	—	—		
—	—	—	—		—	—	—	—	—	—		
—	—	—	—	—	—	—	—	—	—	—	331.500	5
—	—	—	—		—	—	—	—	—	—		
—	—	—	—		—	—	—	—	—	—		
—	—	—	—		—	—	—	—	—	—	204.600	6
—	—	—	—		—	—	—	—	—	—		
—	—	—	—		—	—	—	—	—	—		
—	—	—	—	—	—	—	—	—	—	—	296.100	7
—	—	—	—		—	—	—	—	—	—		
—	—	—	—		—	—	—	—	—	—		
—	—	—	—	—	—	—	—	—	—	—	479.900	8
—	—	—	—		—	—	—	—	—	—		
—	—	—	—		—	—	—	—	—	—		
—	—	—	—	—	—	—	—	—	—	—	252.400	9
—	—	—	—		—	—	—	—	—	—		
—	—	—	—		—	—	—	—	—	—		
—	—	—	—	—	—	—	—	—	—	—	338.200	10
—	—	—	—		—	—	—	—	—	—		
—	—	—	—		—	—	—	—	—	—		
—	—	—	—	—	—	—	—	—	—	—	426.200	11
—	—	—	—	—	—	—	—	—	—	—	3.607.600	
—	—	—	—		—	—	—	—	—	—		
374	8.677	2.394	6.283		23,2	6,4	3,6	8,0	8.939	23,9		
72	1.742	439	1.303		24,2	6,1	4,0	9,4	3.730	51,8		
446	**10.419**	**2.833**	**7.586**	0,01	**23,4**	**6,4**	**3,7**	**8,2**	**12.669**	**28,4**	658.400	1
—	—	—	—		—	—	—	—	—	—		
—	—	—	—		—	—	—	—	—	—		
—	—	—	—	—	—	—	—	—	—	—	282.300	2
—	—	—	—		—	—	—	—	—	—		
—	—	—	—		—	—	—	—	—	—		
—	—	—	—	—	—	—	—	—	—	—	269.500	3
—	—	—	—		—	—	—	—	—	—		
—	—	—	—		—	—	—	—	—	—		
—	—	—	—		—	—	—	—	—	—	227.900	4
—	—	—	—		—	—	—	—	—	—		
69	3.133	552	2.581		45,4	8,0	5,7	9,4	5.410	78,4		
69	**3.133**	**552**	**2.581**	0,01	**45,4**	**8,0**	**5,7**	**9,4**	**5.410**	**78,4**	495.000	5
515	**13 552**	**3.385**	**10.167**	**0,01**	**26,3**	**6,6**	**4,0**	**8,5**	**18.079**	**35,1**	**1.933.100**	
374	8.677	2.394	6.283		23,2	6,4	3,6	8,0	8.939	23,9		
141	4.875	991	3.884		34,6	7,0	4,9	9,4	9.140	64,8		

Уѣзды. Districts.		Озимая рожь. Seigle d'hiver.										
		Посѣвная площадь 1908 г. въ десятинахъ. Superficie emblavée en 1908, en déciatines.	Собрано. Récolte.	Посѣяно. Ensemencement.	Остатокъ за посѣвомъ. Produit net.		На 1 десятину. Par déciatine.		Урожай самъ. Rendement à.	Вѣсъ четверти въ пуд. Poids d'une tchetverte en pouds.	Собрано соломы. Récolte de la paille.	
					Весь. Absolu.	На 1 душу нас. об. поля. Par habitant.	Собрано. Récolte.	Посѣяно. Ensemencement.			Всего. En général.	На одну десятину. Par déciatine
			Пудовъ. Pouds.								Пудовъ. Pouds.	
1		2	3	4	5	6	7	8	9	10	11	12
ЯРОСЛАВСКАЯ.												
1. Ярославскій.	кр. надѣльн.	30.154	1.555.946	343.756	1.212.190		51,6	11,4	4,5	8,4	2.861.615	94.9
	владѣльч.	3.976	248.102	38.567	209.535		62,4	9,7	6,4	8,3	363.406	91.4
	въ уѣздѣ	**34.130**	**1.804.048**	**382.323**	**1.421.725**	6,08	**52,9**	**11,2**	**4,7**	**8,4**	**3.225.021**	**94.5**
2. Даниловскій	кр. надѣльн.	15.371	739.345	150.636	588.709		48,1	9,8	4,9	8,2	1.241.977	80,8
	владѣльч.	759	47.286	7.894	39.392		62,3	10,4	6,0	9,1	79.923	105,3
	въ уѣздѣ	**16.130**	**786.631**	**158.530**	**628.101**	8,42	**48,8**	**9,8**	**5,0**	**8,2**	**1.321.900**	**82,0**
3. Любимскій.	кр. надѣльн.	13.153	731.307	151.260	580.047		55,6	11,5	4,8	8,9	1.304.778	99 2
	владѣльч.	1.884	97.214	19.594	77.620		51,6	10,4	5,0	9,1	173.835	92,8
	въ уѣздѣ	**15.037**	**828.521**	**170.854**	**657 667**	9,32	**55,1**	**11,4**	**4,8**	**8,9**	**1.478.613**	**98,3**
4. Моложскій.	кр. надѣльн.	17.878	1.002.956	212.748	790.208		56,1	11,9	4,7	8,8	1.789.588	100,1
	владѣльч.	662	41.640	6.885	34.755		62,9	10,4	6,0	8,7	76.461	115.5
	въ уѣздѣ	**18.540**	**1.044.596**	**219.633**	**824.963**	5,98	**56,3**	**11,8**	**4,8**	**8,8**	**1.866.049**	**100,6**
5. Мышкинскій.	кр. надѣльн.	20.822	914.086	306.083	608.003		43,9	14,7	3,0	8,5	2.284.173	109,7
	владѣльч.	1.819	88.949	23.829	65.120		48,9	13,1	3,7	8,9	160.982	88,5
	въ уѣздѣ	**22.641**	**1.003.035**	**329.912**	**673.123**	6,90	**44,3**	**14,6**	**3,0**	**8,5**	**2.445.155**	**108,0**
6. Пошехонскій.	кр. надѣльн.	25.732	1.466.724	254.747	1.211.977		57,0	9,9	5,8	8,8	2.480,565	96.4
	владѣльч.	3.785	247.161	36.715	210.446		65,3	9,7	6,7	9,0	363.739	96,1
	въ уѣздѣ	**29.517**	**1.713.885**	**291.462**	**1.422.423**	11,83	**58,1**	**9,9**	**5,9**	**8,8**	**2.844.304**	**96,4**
7. Романо-Борисог.	кр. надѣльн.	12.114	617.814	136.888	480,926		51,0	11,3	4,5	8,8	1.251.376	103,3
	владѣльч.	641	45.319	5.961	39 358		70,7	9,3	7,6	8,6	71.728	111,9
	въ уѣздѣ	**12.755**	**663.133**	**142.849**	**520.284**	6.34	**52,0**	**11,2**	**4,6**	**8,8**	**1.323.104**	**103,7**
8. Ростовскій.	кр. надѣльн.	28.809	1.552.805	308.256	1.244.549		53,9	10,7	5,0	8,4	2.690.761	93,4
	владѣльч.	2.933	205.603	32.263	173.340		70,1	11,0	6,4	9,3	306.499	104,5
	въ уѣздѣ	**31.742**	**1.758.408**	**340 519**	**1.417.889**	8,32	**55,4**	**10,7**	**5,2**	**8,5**	**2.997.260**	**94,4**
9. Рыбинскій.	кр. надѣльн	10.407	597.362	115.518	481.844		57,4	11,1	5,2	8,5	942.874	90,6
	владѣльч.	530	31.959	5.088	26.871		60,3	9,6	6.3	8,7	57.399	108,3
	въ уѣздѣ	**10.937**	**629.321**	**120.606**	**508,715**	4,92	**57,5**	**11,0**	**5,2**	**8,5**	**1.000.273**	**94.7**
10. Угличскій.	кр. надѣльн.	24.382	1.177.651	312.090	865.561		48,3	12,8	3,8	8,8	2.196.818	90,1
	владѣльч.	849	47.969	9.339	38.630		56,5	11,0	5,1	8,7	100.776	118,7
	въ уѣздѣ	**25.231**	**1.225 620**	**321.429**	**904.191**	8,56	**48,6**	**12,7**	**3,8**	**8,8**	**2.297.594**	**91,1**
	Въ губерніи	**216.660**	**11.457.198**	**2.478.117**	**8,979.081**	7,51	**52,9**	**11,4**	**4,6**	**8,6**	**20.799.273**	**96,0**
	кр. надѣльн.	198.822	10.355.996	2.291.982	8.064.014		52,1	11,5	4,5	8,6	19.044.525	95,8
	владѣльч.	17.838	1.101.202	186.135	915.067		61,7	10,4	5,9	8,8	1.754.748	98,4
УРАЛЬСКАЯ ОБЛ.												
1. Уральскій.	кр. надѣльн.	28.622	1.064.738	174.594	890.144		37,2	6,1	6,1	8,0	1.834.670	64,1
	владѣльч.	—	—	—	—		—	—	—	—	—	—
	въ уѣздѣ	**28.622**	**1.064.738**	**174.594**	**890.144**	3,66	**37.2**	**6,1**	**6,1**	**8,0**	**1.834.670**	**64,1**
2. Гурьевскій.	кр. надѣльн.	—	—	—	—		—	—	—	—	—	—
	владѣльч.	—	—	—	—		—	—	—	—	—	—
	въ уѣздѣ	—	—	—	—	—	—	—	—	—	—	—
3. Лбищенскій.	кр. надѣльн.	1.477	40.027	9.601	30 426		27,1	6,5	4,2	8,4	89,506	60,6
	владѣльч.	—	—	—	—		—	—	—	—	—	—
	въ уѣздѣ	**1.477**	**40.027**	**9.601**	**30.426**	0,15	**27,1**	**6,5**	**4,2**	**8,4**	**89.506**	**60,6**
4. Темирскій.	кр. надѣльн.	348	22.724	3.132	19.592		65,3	9,0	7,3	8,5	7.482	21,5
	владѣльч.	—	—	—	—		—	—	—	—	—	—
	въ уѣздѣ	**348**	**22.724**	**3.132**	**19.592**	0,12	**65,3**	**9,0**	**7,3**	**8,5**	**7.482**	**21,5**
	Въ области	**30.447**	**1.127.489**	**187.327**	**940.162**	1,25	**37,0**	**6,2**	**6,0**	**8,0**	**1.931.658**	**63,4**
	кр. надѣльн.	30.447	1.127.489	187.327	940.162		37,0	6,2	6,0	8,0	1.931.658	63,4
	владѣльч.	—	—	—	—		—	—	—	—	—	—

Озимая пшеница. Froment d'hiver.												
Посѣвная площадь 1908 г. въ десятинахъ Superficie emblavée en 1908 en déciatines.	Собрано. Récolte.	Посѣяно. Ensemencement.	Остатокъ за посѣвомъ. Produit net. Весь. Absolu.	На 1 душу нас. об. пола. Par habitant.	На одну десятину. Par déciatine. Собрано. Récolte.	Посѣяно. Ensemencement.	Урожай самъ. Rendement à.	Вѣсъ четверти въ пуд. Poids d'une tchetverte en pouds.	Собрано соломы. Récolte de la paille. Всего. En général.	На одну десятину. Par déciatine.	Населеніе къ 1908 г. (приблизительно). Population en 1908 (approximativiment).	№№ уѣздовъ.
	Пудовъ. Pouds.								Пудовъ. Pouds.			
13	14	15	16	17	18	19	20	21	22	23	24	1
—	—	—	—		—	—	—	—	—	—		
—	—		—		—	—	—	—	—	—		
—	—	—	—	—	—	—	—	—	—	—	233.500	1
—	—	—	—		—	—	—	—	—	—		
1	54	8	46		54,0	8,0	6,8	9,2	80	80,0		
1	**54**	**8**	**46**	0,00	**54,0**	**8,0**	**6,8**	**9,2**	**80**	**80,0**	74,600	2
—	—	—	—		—	—	—	—	—	—		
2	109	17	92		54,4	8,4	6,5	9,2	138	68,8		
2	**109**	**17**	**92**	0,00	**54,4**	**8,4**	**6,5**	**9,2**	**138**	**68,8**	70.600	3
—	—	—	—		—	—	—	—	—	—		
—	—	—	—		—	—	—	—	—	—		
—	—	—	—	—	—	—	—	—	—	—	138.000	4
—	—	—	—		—	—	—	—	—	—		
—	—	—	—		—	—	—	—	—	—		
—	—	—	—	—	—	—	—	—	—	—	97.600	5
1	55	9	46		54,7	8,7	6,3	9,2	58	57,5		
1	72	9	63		72,0	9,0	8,0	9,2	90	90,0		
2	**127**	**18**	**109**	0,00	**63,5**	**8,9**	**7,1**	**9,2**	**148**	**74,0**	120.200	6
—	—	—	—		—	—	—	—	—	—		
—	—	—	—		—	—	—	—	—	—		
—	—	—	—	—	—	—	—	—	—	—	82.000	7
—	—	—	—		—	—	—	—	—	—		
8	530	71	459		66,2	8,9	7,4	9,2	634	79,2		
8	**530**	**71**	**459**	0,00	**66,2**	**8,9**	**7,4**	**9,2**	**634**	**79,2**	170.500	8
—	—	—	—		—	—	—	—	—	—		
2	180	20	160		90,0	10,0	9,0	9,2	200	100,0		
2	**180**	**20**	**160**	0,00	**90,0**	**10,0**	**9,0**	**9,2**	**200**	**100,0**	103.500	9
—	—	—	—		—	—	—	—	—	—		
2	180	20	160		90,0	10,0	9,0	9,2	200	100,0		
2	**180**	**20**	**160**	0,00	**90,0**	**10,0**	**9,0**	**9,2**	**200**	**100,0**	105.600	10
17	**1.180**	**154**	**1.026**	**0,00**	**69,4**	**9,1**	**7,7**	**9,2**	**1.400**	**82,4**	**1.196.100**	
1	55	9	46		54,7	8,7	6,3	9,2	58	57,5		
16	1.125	145	980		70,3	9,1	7,8	9,2	1.342	83,9		
—	—	—	—		—	—	—	—	—	—		
—	—	—	—		—	—	—	—	—	—		
—	—	—	—	—	—	—	—	—	—	—	243.200	1
—	—	—	—		—	—	—	—	—	—		
—	—	—	—		—	—	—	—	—	—		
—	—	—	—	—	—	—	—	—	—	—	158.200	2
—	—	—	—		—	—	—	—	—	—		
—	—	—	—		—	—	—	—	—	—		
—	—	—	—	—	—	—	—	—	—	—	196.700	3
—	—	—	—		—	—	—	—	—	—		
—	—	—	—		—	—	—	—	—	—		
—	—	—	—	—	—	—	—	—	—	—	155.200	4
—	—	—	—	—	—	—	—	—	—	—	**753.300**	
—	—	—	—		—	—	—	—	—	—		
—	—	—	—		—	—	—	—	—	—		

Уѣзды. DISTRICTS.		Озимая рожь. Seigle d'hiver. Посѣвная площадь 1908 г. въ десятинахъ. Superficie emblavée en 1908, en déciatines.	Собрано. Récolte. (Пудовъ. Pouds.)	Посѣяно. Ensemencement. (Пудовъ. Pouds.)	Остат. за посѣв. Produit net: Весь. Absolu. (Пудовъ. Pouds.)	Остат. за посѣв. Produit net: На 1 душу населенія об пола. Par habitant. (Пудовъ. Pouds.)	На 1 десятину. Par déciatine.: Собрано. Récolte. (Пудовъ. Pouds.)	На 1 десятину. Par déciatine.: Посѣяно. Ensemencement. (Пудовъ. Pouds.)	Урожай самъ. Rendement à.	Вѣсъ четв. въ пудахъ. Poids d'une tchetv. en pouds.	Собрано соломы. Récolte de la paille.: Всего. En général. (Пудовъ. Pouds.)	Собрано соломы. Récolte de la paille.: На одну десятину. Par déciatine. (Пудовъ. Pouds.)	Озимая пшеница. Посѣвная площадь 1908 г. въ десятинахъ. Superficie emblavée en 1908, en déciatines.	Собрано. Récolte. (Пудовъ. Pouds.)	Посѣяно. Ensemencement. (Пудовъ. Pouds.)	Остат. за Produit: Весь. Absolu. (Пудовъ. Pouds.)
1		2	3	4	5	6	7	8	9	10	11	12	13	14	15	16
ПЕНЗЕНСКАЯ.																
1. Пензенскій.	кр. надѣльн.	26.854	1.474.285	252.428	1.221.857		54,9	9,4	5,8	9,2	1.874.409	69,8	2.363	76.798	23.630	53.168
	владѣльч.	34.081	2.286.835	303.321	1.983.514		67,1	8,9	7,5	9,3	3.602.362	105,7	295	13.983	2.537	11.446
	въ уѣздѣ.	**60.935**	**3.761.120**	**555.749**	**3.205.371**	17,29	**61,7**	**9,1**	**6,8**	**9,3**	**5.476.771**	**89,9**	**2.658**	**90.781**	**26.167**	**64 614**
2. Городищенск.	кр. надѣльн.	50.592	2.296.877	445.210	1.851.667		45,4	8,8	5,2	8,9	3.334.013	65,9	—	—	—	—
	владѣльч.	22.874	1.429.625	208.153	1.221.472		62,5	9,1	6,9	8,9	2.548.164	111,4	4	222	32	190
	въ уѣздѣ.	**73.466**	**3.726.502**	**653.363**	**3.073.139**	15,29	**50,7**	**8,9**	**5,7**	**8,9**	**5.882.177**	**80,1**	**4**	**222**	**32**	**190**
3. Инсарскій.	кр. надѣльн.	58.346	3.314.865	542.618	2.672.247		55,1	9,3	5,9	9,3	3.675.798	63,0	—	—	—	—
	владѣльч.	27.111	2.073.992	243.999	1.829.993		76,5	9,0	8,5	9,7	2.532.167	93,4	13	884	107	777
	въ уѣздѣ.	**85.457**	**5.288.857**	**786.617**	**4 502.240**	20,84	**61,9**	**9,2**	**6,7**	**9,5**	**6.207 965**	**72,6**	**13**	**884**	**107**	**777**
4. Керенскій.	кр. надѣльн.	30.008	1.344,358	270.072	1.074.286		44,8	9,0	5,0	8,9	1.563.417	52,1	—	—	—	—
	владѣльч.	18.800	1.235.160	161.680	1.073.480		65,7	8,6	7,6	9,0	1.231.400	65,5	794	61.694	6.511	55.183
	въ уѣздѣ.	**48.808**	**2.579.518**	**431.752**	**2.147.766**	16,82	**52,9**	**9,0**	**5,9**	**8,9**	**2.794.817**	**57,2**	**794**	**61.694**	**6.511**	**55 183**
5. Краснослободск.	кр. надѣльн.	64.642	3.193.315	607.635	2.585.680		49,4	9,4	5,3	8,9	4.544.333	70,3	170	5.525	1.700	3.825
	владѣльч.	16.699	1.100.464	155.301	945.163		65,9	9,3	7,1	9,0	1.534.638	91,9	11	275	122	153
	въ уѣздѣ.	**81.341**	**4.293.779**	**762.936**	**3.530.843**	17,67	**52,8**	**9,4**	**5,6**	**8,9**	**6 078.971**	**74,7**	**181**	**5.800**	**1.822**	**3·978**
6. Мокшанскій.	кр. надѣльн.	27.298	1.807.128	242.952	1.564.176		66,2	8,9	7,4	9,2	2.252.085	82,5	—	—	—	—
	владѣльч.	37.891	3.171.477	325 863	2.845.614		83,7	8,6	9,7	9,3	3.804.256	100,4	163	8.965	1 353	7.612
	въ уѣздѣ.	**65 189**	**4 978.605**	**568.815**	**4.409.790**	33,64	**76,4**	**8,7**	**8 8**	**9,3**	**6 056.341**	**92,9**	**210**	**8.965**	**1 353**	**7.612**
7. Наровчатскій.	кр. надѣльн.	44.410	1.896.307	404.131	1.492.176		42,7	9,1	4,7	9,1	2.407.022	54,2	—	—	—	—
	владѣльч.	10.248	650.748	89.158	561.590		63,5	8,7	7,3	9,3	928.469	90,6	16	509	133	376
	въ уѣздѣ.	**54.658**	**2.547.055**	**493.289**	**2.053.766**	14,09	**46.6**	**9,0**	**5,2**	**9,2**	**3.335.491**	**61,0**	**23**	**509**	**133**	**376**
8. Нижне-ломовскій	кр. надѣльн.	49.006	2.251 177	460.656	1.798.521		46,1	9,4	4,9	9,2	3.513.730	71,7	—	—	—	—
	владѣльч.	11.836	735.416	107.708	627.708		62,1	9,1	6,8	9,3	1.032.099	87,2	65	4.388	488	3.900
	въ уѣздѣ.	**60.842**	**2.994.593**	**568.364**	**2.426.229**	13,21	**49,2**	**9,3**	**5,3**	**9,2**	**4.545.829**	**74,7**	**65**	**4.388**	**488**	**3.900**
9. Саранскій.	кр. надѣльн.	35.667	2.325.488	331.703	1.993.785		65,2	9,3	7,0	9,5	2.921 127	81,9	—	—	—	-
	владѣльч.	27.712	2.086.714	246.637	1 840 077		75,3	8,9	8,5	9,7	3.164.710	114,2	22	1.100	209	891
	въ уѣздѣ.	**63.379**	**4.412.202**	**578.340**	**3 833.862**	22 79	**69,6**	**9,1**	**7,6**	**9,6**	**6.085.837**	**96,0**	**22**	**1.100**	**209**	**891**
10. Чембарскій.	кр. надѣльн.	51.282	2.830.766	471.794	2.358.972		55,2	9,2	6,0	9,2	4.271.791	83,3	—	—	—	—
	владѣльч.	45.280	3.192.240	398.464	2 793.776		70,5	8,8	8.0	9,2	5 053.248	111,6	174	10 022	1.636	8.386
	въ уѣздѣ.	**96.562**	**6.023.006**	**870.258**	**5,152.748**	27,41	**62,4**	**9,0**	**6,9**	**9,2**	**9.325.039**	**96,5**	**174**	**10.022**	**1.636**	**8.386**
	Въ уѣздѣ.	**690.637**	**40605237**	**6.269.483**	**34335754**	**19,65**	**58,8**	**9,1**	**6,5**	**9,2**	**55789238**	**80,8**	**4090**	**184.365**	**38.458**	**145.907**
	кр. надѣльн.	438.195	22642566	4 029.199	18613367		51,7	9,2	5,6	9,1	30357725	69,3	1557	82.323	25.330	56.993
	владѣльч.	252.532	17962671	2.240.284	15722387		71,1	8,9	8,0	9,3	25431513	100,7	2533	102.042	13.128	88.914
АКМОЛИНСКАЯ ОБЛАСТЬ.																
1. Омскій.	кр. надѣльн.	2.104	153.802	15.780	138.022		73,1	7,5	9,7	8,3	132.131	62,8	2	116	14	102
	владѣльч.	—	—	—	—		—	—	—	—	—	—	—	—	—	—
	въ уѣздѣ.	**2.104**	**153.802**	**15.780**	**138.022**	1,11	**73,1**	**7,5**	**9,7**	**8,3**	**132.131**	**62,8**	**2**	**116**	**14**	**102**
2. Акмолинскій.	кр. надѣльн.	—	—	—	—		—	—	—	—	—	—	—	—	—	—
	владѣльч.	—	-	—	—		—	—	—	—	—	—	—	—	—	—
	въ уѣздѣ	—	—	—	—	—	—	—	—	—	—	—	—	—	—	—
3. Атбасарскій.	кр. надѣльн.	8	300	48	252		37,5	6,0	6,3	8,5	360	45,0	—	—	—	—
	владѣльч.	—	—	—	—		—	—	—	—	—	—	—	—	-	—
	въ уѣздѣ.	**8**	**300**	**48**	**252**	0,00	**37,5**	**6,0**	**6.3**	**8,5**	**360**	**45,0**	—	—	—	—
4. Кокчетавскій.	кр. надѣльн.	1.392	76.560	11.275	65.285		55,0	8,1	6,8	8,5	146.995	105,6	—	—	—	—
	владѣльч.	—	—	—	—		—	—	—	—	—	—	—	—	—	—
	въ уѣздѣ.	**1.392**	**76.560**	**11.275**	**65.285**	0,34	**55,0**	**8,1**	**6,8**	**8,5**	**146.995**	**105,6**	—	—	—	—
5. Петропавловск.	кр. надѣльн.	884	44.112	6.100	38.012		49,9	6,9	7,2	8,6	61.703	69,8	17	680	102	578
	владѣльч.	—	-	—	—		—	—	—	—	—	—	—	—	—	—
	въ уѣздѣ.	**884**	**44.112**	**6 100**	**38 012**	0,21	**49,9**	**6,9**	**7,2**	**8,6**	**61.703**	**69,8**	**17**	**680**	**102**	**578**
	Въ области.	**4.388**	**274.774**	**33.203**	**241.571**	**0,30**	**62,6**	**7,6**	**8,2**	**8,4**	**341.189**	**77,7**	**19**	**796**	**116**	**680**
	кр. надѣльн.	4.388	274.774	33.203	241 571		62,6	7,6	8,2	8,4	341.189	77,8	19	796	116	680
	владѣльч.	—	—	—	—		—	—	—	—	—	—	—	—	—	—

Froment d'hiver.							Озимый ячмень. Orge d'hiver.											
посѣв. net.	На 1 десятину. Par déciatine.		Урожай самъ. Rendement à.	Вѣсъ четверти въ пудахъ. Poids d'une tchetv. en pouds.	Собрано соломы. Récolte de la paille.		Посѣвная площадь 1908 г. въ десятинахъ. Superficie emblavée en 1908, en déciatines.	Собрано. Récolte.	Посѣяно. Ensemencement.	Остат. за посѣв. Produit net.		На 1 десятину Par déciatine.		Урожай самъ. Rendement à.	Вѣсъ четверти въ пудахъ. Poids d'une tchetv. en pouds.	Собрано соломы. Récolte de la paille.		Населеніе къ 1908 г. (приблизительно). Population en 1908 (approximativement).
На 1 душу населенія об. пола. Par habitant.	Собрано. Récolte.	Посѣяно. Ensemencement.			Всего. En général.	На одну десятину. Par déciatine.				Весь. Absolu.	На 1 душу населенія об. пола. Par habitant.	Собрано. Récolte.	Посѣяно. Ensemencement.			Всего. En général.	На одну десятину. Par déciatine.	
Pouds.					Пудовъ. Pouds.		Пудовъ. Pouds.									Пудовъ. Pouds.		
17	18	19	20	21	22	23	24	25	26	27	28	29	30	31	32	33	34	35
	32,5	10,0	3,3	9,0	147.688	62,5	—	—	—	—		—	—	—	—	—	—	
	47,4	8,6	5,5	9,0	20.945	71,0	—	—	—	—		—	—	—	—	—	—	
0,35	**34,2**	**9,8**	**3,5**	**9,0**	**168.633**	**63,4**	—	—	—	—	—	—	—	—	—	—	—	185.400
	—	—	—	—	—	—	—	—	—	—		—	—	—	—	—	—	
	55,6	8,0	7,0	10,0	341	85,2	—	—	—	—		—	—	—	—	—	—	
0,00	**55,6**	**8,0**	**7,0**	**10,0**	**341**	**85,2**	—	—	—	—		—	—	—	—	—	—	201.000
	—	—	—	—	—	—	—	—	—	—		—	—	—	—	—	—	
	68,0	8,2	8,3	10,0	1.352	104,0	—	—	—	—		—	—	—	—	—	—	
0,00	**68,0**	**8,2**	**8,3**	**10,0**	**1.352**	**104,0**		—	—	—	—	—	—	—	—	—	—	216.000
	—	—	—	—	—	—	—	—	—	—		—	—	—	—	—	—	
	77,7	8,2	9,5	9,9	48.196	60,7	—	—	—	—		—	—	—	—	—	—	
0,43	**77,7**	**8,2**	**9,5**	**9,9**	**48.196**	**60,7**	—	—	—	—	—	—	—	—	—	—	—	127.700
	32,5	10,0	3,3	9,0	10.625	62,5	—	—	—	—		—	—	—	—	—	—	
	25,0	11,1	2,3	10,0	825	75,0	—	—	—	—		—	—	—	—	—	—	
0,02	**32,0**	**10,1**	**3,2**	**9,0**	**11.450**	**63,3**	—	—	—	—		—	—	—	—	—	—	199.800
	—	—	—	—	—	—	—	—	—	—		—	—	—	—	—	—	
	55,0	8,3	6,6	10,0	14.018	86,0	—	—	—	—		—	—	—	—	—	—	
0,06	**55,0**	**8,3**	**6,6**	**10,0**	**14.018**	**86,0**	—	—	—	—	—	—	—	—	—	—	—	131.100
	—	—	—	—	—	—	—	—	—	—		—	—	—	—	—	—	
	31,3	8,3	3,8	9,0	1.160	72,5	—	—	—	—		—	—	—	—	—	—	
0,00	**31,3**	**8,3**	**3,8**	**9,0**	**1.160**	**72,5**	—	—	—	—	—	—	—	—	—	—	—	145.800
	—	—	—	—	—	—	—	—	—	—		—	—	—	—	—	—	
	67,5	7,5	9,0	9,5	5.688	87,5	—	—	—	—		—	—	—	—	—	—	
0,02	**67,5**	**7,5**	**9,0**	**9,5**	**5.688**	**87,5**		—	—	—	—	—	—	—	—	—	—	183.700
	—	—	—	—	—	—	—	—	—	—		—	—	—	—	—	—	
	50,0	9,5	5,3	10,0	2.640	120,0	—	—	—	—		—	—	—	—	—	—	
0,00	**50,0**	**9,5**	**5,3**	**10,0**	**2.640**	**120,0**	—	—	—	—	—	—	—	—	—	—	—	168.500
	—	—	—	—	—	—	—	—	—	—		—	—	—	—	—	—	
	57,6	9,4	6,1	9,6	15.834	91,0	—	—	—	—		—	—	—	—	—	—	
0,04	**57,6**	**9,4**	**6,1**	**9,6**	**15.834**	**91,0**	—	—	—		—	—	—	—	—	—	—	188.000
0,08	**45,1**	**9,4**	**4,8**	**9,4**	**269 312**	**65,8**	—	—	—	—	—	—	—	—	—	—	—	1.747.000
	32,5	10,0	3,3	9,0	158.313	62,5	—	—	—	—		—	—	—	—	—	—	
	65,5	8,4	7,8	9,7	110.999	71,3	—	—	—	—		—	—	—	—	—	—	
	58,1	7,1	8,2	8,0	58	28,9	—	—	—	—		—	—	—	—	—	—	
	—	—	—	—	—	—	—	—	—	—		—	—	—	—	—	—	
0,00	**58,1**	**7,1**	**8,2**	**8,0**	**58**	**28,9**	—	—	—	—	—	—	—	—	—	—	—	124.800
	—	—	—	—	—	—	—	—	—	—		—	—	—	—	—	—	
	—	—	—	—	—	—	—	—	—	—		—	—	—	—	—	—	
—	—	—	—	—	—	—	—	—	—	—	—	—	—	—	—	—	—	211.300
	—	—	—	—	—	—	—	—	—	—		—	—	—	—	—	—	
	—	—	—	—	—	—	—	—	—	—		—	—	—	—	—	—	
	—	—	—	—	—	—	—	—	—	—	—	—	—	—	—	—	—	97.100
—	—	—	—	—	—	—	114	6.373	832	5.541		55,9	7,3	7,7	8,0	3.500	30,7	
	—	—	—	—	—	—	**114**	**6.373**	**832**	**5.541**	0,03	**55,9**	**7,3**	**7,7**	**8,0**	**3.500**	**30,7**	191.600
	40,0	6,0	6,7	10,0	680	40,0	—	—	—	—		—	—	—	—	—	—	
	—	—	—	—	—	—	—	—	—	—		—	—	—	—	—	—	
0,00	**40,0**	**6,0**	**6,7**	**10,0**	**680**	**40,0**	—	—	—	—	—	—	—	—	—	—	—	183.900
0,00	**41,9**	**6,1**	**6,9**	**9,6**	**738**	**38,9**	**114**	**6.373**	**832**	**5.541**	**0,03**	**55,9**	**7,3**	**7,7**	**8,0**	**3.500**	**30,7**	**808.700**
	41,9	6,1	6,9	9,6	738	38,9	114	6.373	832	5.541		55,9	7,3	7,7	8,0	3.500	30,7	
	—	—	—	—	—	—	—	—	—	—		—	—	—	—	—	—	

Уѣзды. DISTRICTS.	Озимая рожь. Seigle d'hiver. Посѣвная площадь 1908 г. въ десятинахъ. Superficie emblavée en 1908, en déciatines.	Собрано. Récolte. (Пудовъ. Pouds.)	Посѣяно. Ensemencement. (Пудовъ. Pouds.)	Остат. за посѣв. Produit net. Весь. Absolu. (Пудовъ. Pouds.)	На 1 душу населенія об. пола. Par habitant. (Пудовъ. Pouds.)	На 1 десятину. Par déciatine. Собрано. Récolte. (Пудовъ. Pouds.)	Посѣяно. Ensemencement. (Пудовъ. Pouds.)	Урожай самъ. Rendement à.	Вѣсъ четв. въ пудахъ. Poids d'une tchetv. en pouds.	Собрано соломы. Récolte de la paille. Всего. En général (Пудовъ. Pouds.)	На одну десятину. Par déciatine. (Пудовъ. Pouds.)	Озимая пшеница. Посѣвная площадь 1908 г. въ десятинахъ. Superficie emblavée en 1908, en déciatines.	Собрано. Récolte. (Пудовъ.)	Посѣяно. Ensemencement. (Пудовъ.)	Остат. за Produit. Весь. Absolu. (Пудовъ.)
1	2	3	4	5	6	7	8	9	10	11	12	13	14	15	16
КІЕВСКАЯ.															
1. Кіевскій. кр. надѣльн.	37.291	1.129.917	350.535	779.382		30,3	9,4	3,2	8,5	1.402.142	37,6	4.037	121.917	41.581	80.336
владѣльч.	8.344	407.187	79.268	327.919		48,8	9,5	5,1	9,0	529.844	63,5	9.369	486.251	89.006	397.245
въ уѣздѣ.	**45.635**	**1.537.104**	**429.803**	**1.107.301**	1,72	**33,7**	**9,4**	**3,6**	**8,6**	**1.931.986**	**42,3**	**13 406**	**608.168**	**130.587**	**477.581**
2. Бердичевскій. кр. надѣльн.	24.199	2.095.633	251.670	1.843.963		86,6	10,4	8,3	9,6	2.252.927	93,1	8.015	574.676	84.959	489.717
владѣльч.	10.229	945.160	95.130	850.030		92,4	9,3	9,9	9,6	903.221	88,3	21 424	1.771.765	192.816	1.578.949
въ уѣздѣ.	**34.428**	**3.040.793**	**346.800**	**2.693.993**	7,89	**88,3**	**10,1**	**8,8**	**9.6**	**3.156.148**	**91,7**	**29.439**	**2.346.441**	**277.775**	**2.068 666**
3. Васильковскій. кр. надѣльн.	24.007	1.034.702	283.283	751.419		43,1	11,8	3,7	8,5	1.490.835	62,1	4.986	135.121	59.333	75.788
владѣльч.	4.080	234.192	39.168	195.024		57,4	9,5	6,0	8,4	306.408	75,1	9.680	513.040	90.024	423.016
въ уѣздѣ.	**28.087**	**1.268.894**	**322.451**	**946.443**	2,45	**45,2**	**11,5**	**3,9**	**8,5**	**1.797.243**	**64,0**	**14.666**	**648.161**	**149.357**	**498.804**
4. Звенигородск. кр. надѣльн.	17.265	802.823	172.650	630.173		46,5	10,0	4,7	8,8	771.746	44,7	2.794	89.408	26.822	62.586
владѣльч.	3.592	209.054	34.124	174.930		58,2	9,5	6,1	8,8	188.939	52,6	5.443	247.657	50.076	197.581
въ уѣздѣ.	**20.857**	**1.011.877**	**206.774**	**805.103**	2,39	**48,5**	**9,9**	**4,9**	**8,8**	**960 685**	**46,1**	**8.237**	**337.065**	**76.898**	**260.167**
5. Каневскій. кр. надѣльн.	17.930	607.827	197.230	410.597		33,9	11,0	3,1	8,1	623.964	34,8	4.078	90,939	46 081	44.858
владѣльч.	3.786	201.794	36.724	165.070		53,3	9,7	5.5	8,8	292.279	77,2	10 541	441.668	98.031	343.637
въ уѣздѣ.	**21.716**	**809.621**	**233.954**	**575.667**	1,75	**37,3**	**10,8**	**3,5**	**8,3**	**916.243**	**42,2**	**14 619**	**532.607**	**144.112**	**388.495**
6. Липовецкій. кр. надѣльн.	13.638	1.036.488	160.928	875.560		76,0	11,8	6,4	8,7	897.380	65,8	3.997	184.661	47.564	137.097
владѣльч.	3.407	230.654	31.004	199.650		67,7	9,1	7,4	9,0	290.276	85,2	14.415	847.602	129.735	717 867
въ уѣздѣ.	**17.045**	**1.267.142**	**191.932**	**1 075.210**	4,21	**74,3**	**11,7**	**6,6**	**8,8**	**1.187.656**	**69.7**	**18.412**	**1.032.263**	**177.299**	**854.964**
7. Радомысльск. кр. надѣльн.	53.191	1.872.323	468.081	1.404.242		35,2	8,8	4,0	8,5	1.606.368	30,2	2.723	129.887	25.869	104.018
владѣльч.	27.651	1.294 067	254.389	1.039.678		46,8	9,2	5,1	8,8	1.211.114	43,8	5.172	301.010	49.651	251.359
въ уѣздѣ.	**80.842**	**3.166.390**	**722.470**	**2.443.920**	5,99	**39,2**	**8,9**	**4,4**	**8,6**	**2.817.482**	**34,9**	**7.895**	**430 897**	**75.520**	**355.377**
8. Сквирскій. кр. надѣльн.	21.387	1.328.133	230.980	1.097.153		62,1	10,8	5.7	9,2	1.426.513	66,7	8.255	349.187	90.805	258.382
владѣльч.	5.973	444.391	54 952	389.439		74,4	9,2	8,1	9,3	504.121	84,4	20.222	1.530.805	173.909	1.356.896
въ уѣздѣ.	**27 360**	**1.772.524**	**285 932**	**1.486.592**	5,01	**64,8**	**10,5**	**6,2**	**9,2**	**1.930.634**	**70,6**	**28.477**	**1.879.992**	**264.714**	**1.615.278**
9. Таращанскій. кр. надѣльн.	14.561	671.262	165.995	505.267		46,1	11,4	4,0	8,9	827.065	56,8	6.456	207.529	76.826	130 703
владѣльч.	3.679	195.355	32.375	162.980		53,1	8,8	6,0	9,2	207.496	56,4	9.697	469 335	88.243	381.092
въ уѣздѣ.	**18.240**	**866.617**	**198.370**	**668.247**	2,28	**47,5**	**10,9**	**4,4**	**9,0**	**1.034.561**	**56,7**	**16.153**	**676.864**	**165.069**	**511.795**
10. Уманскій. кр. надѣльн.	22.160	864.240	234.896	629.344		39,0	10,6	3,7	9,3	941.800	42,5	3.927	159.436	43.197	116.239
владѣльч.	4.062	222.191	38.183	184.008		54,7	9,4	5,8	9,1	226.253	55,7	11.259	490.892	97.953	392.939
въ уѣздѣ.	**26.222**	**1.086.431**	**273.079**	**813.352**	2,05	**41,4**	**10,4**	**4,0**	**9,3**	**1.168.053**	**44,5**	**15.186**	**650.328**	**141.150**	**509.178**
11. Черкасскій. кр. надѣльн.	16.203	571.966	165.271	406.695		35,3	10,2	3,5	8,6	580.067	35,8	3.975	85.463	42.533	42.930
владѣльч.	5.393	258.864	49.616	209.248		48,0	9,2	5,2	8,7	294.458	54,6	9.041	346.270	82.273	263.997
въ уѣздѣ.	**21 596**	**830.830**	**214.887**	**615.943**	1,62	**38,5**	**10,0**	**3,9**	**8,6**	**874 525**	**40,5**	**13.016**	**431.733**	**124 806**	**306.927**
12. Чигиринскій. кр. надѣльн.	8.267	275.291	78.537	196.754		33,3	9,5	3,5	8,5	323.240	39.1	2.247	46.064	22.919	23.145
владѣльч.	2.982	145.223	27.136	118.087		48,7	9,1	5,4	8,6	171.167	57,4	7.549	385.754	67.186	318.568
въ уѣздѣ.	**11.249**	**420.514**	**105.673**	**314.841**	1,13	**37,4**	**9,4**	**4,0**	**8,5**	**494.407**	**43,9**	**9.796**	**431.818**	**90.105**	**341.713**
Въ губерніи	**353.277**	**17078737**	**3.532.125**	**13546612**	**3,12**	**48,3**	**10,0**	**4,8**	**8,9**	**18269623**	**51,7**	**189.302**	**10006337**	**1.817.392**	**8.188.945**
кр. надѣльн.	270.099	12290605	2.760.056	9.530.549		45,5	10,2	4,5	8,8	13144047	48,7	55.490	2.174.288	608.489	1.565.799
владѣльч.	83.178	4.788.132	772.069	4.016.063		57,6	9,3	6,2	9,0	5.125.576	61,6	133.812	7.832.049	1.208.903	6.623.146

Froment d'hiver.							Озимый ячмень. Orge d'hiver.										
посѣв. net. На 1 душу населенія об. поля. Par habitant.	На 1 десятину. Par déciatine. Собрано. Récolte.	Посѣяно. Ensemencement.	Урожай самъ. Rendement à.	Вѣсъ четв. въ пудахъ. Poids d'une tchetv. en pouds.	Собрано соломы. Récolte de la paille. Всего. En général.	На одну десятину. Par déciatine.	Посѣвная площадь 1908 г. въ десятинахъ. Superficie emblavée en 1908. en déciatines.	Собрано. Récolte.	Посѣяно. Ensemencement.	Остат. за посѣв. Produit net. Весь. Absolu.	На 1 душу населенія об. поля. Par habitant.	На 1 десятину. Par déciatine. Собрано. Récolte.	Посѣяно. Ensemencement.	Урожай самъ. Rendement à.	Вѣсъ четв. въ пудахъ. Poids d'une tchetv. en pouds.	Собрано соломы. Récolte de la paille. Всего. En général.	На одну десятину. Par déciatine.	Населеніе въ 1908 г. (приблизительно). Population en 1908 (approximativement).
Pouds					Пудовъ.	Pouds.		Пудовъ.		Pouds.						Пудовъ.	Pouds.	
17	18	19	20	21	22	23	24	25	26	27	28	29	30	31	32	33	34	35
	30,2	10,3	2,9	8,6	121.514	30,1	—	—	—	—		—	—	—	—	—	—	
	51,9	9,5	5,5	9,3	664.262	70,9	—	—	—	—		—	—	—	—	—	—	
0,74	**45,4**	**9,7**	**4,7**	**9,2**	**785.776**	**58,6**	—	—	—	—	—	—	—	—	—	—	—	644.500
	71,7	10,6	6,8	9,9	661.238	82,5	—	—	—	—		—	—	—	—	—	—	
	82,7	9,0	9.2	10,0	1.878.885	87,7	—	—	—	—		—	—	—	—	—	—	
6,06	**79,7**	**9,4**	**8,4**	**10,0**	**2.540.123**	**86,3**	—	—	—	—	—	—	—	—	—	—	—	341.600
	27,1	11,9	2,3	9,3	236.835	47,5	—	—	—	—		—	—	—	—	—	—	
	53,0	9,3	5,7	9,1	688.248	71,1	—	—	—	—		—	—	—	—	—	—	
1,29	**44,2**	**10,2**	**4,3**	**9,1**	**925.083**	**63,1**	—	—	—	—	—	—	—	—	—	—	—	385.700
	32,0	9,6	3,3	9,4	106.451	38,1	—	—	—	—		—	—	—	—	—	—	
	45,5	9,2	4,9	9,6	257.998	47,4	—	—		—		—	—	—	—	—	—	
0,77	**40,9**	**9,3**	**4,4**	**9,5**	**364.449**	**44,2**	—	—	—	—	—	—	—	—	—	—	—	336.400
	22,3	11,3	2,0	8,9	152.517	37,4	—	—	—	—		—	—	—	—	—	—	
	41,9	9,3	4,5	9,2	656.704	62,3	40	3.600	472	3.128		90,0	11,8	7,6	10.0	2.400	60,0	
1,18	**36,4**	**9,9**	**3,7**	**9,1**	**809.221**	**55,4**	**40**	**3.600**	**472**	**3.128**	0,01	**90,0**	**11,8**	**7,6**	**10,0**	**2.400**	**60,0**	329.300
	46,2	11,9	3,9	9,1	185.461	46,4	—	—	—	—		—	—	—	—	—	—	
	58,8	9,0	6,5	9,5	1.076.801	74,7	—	—	—	—			—	—	—	—	—	
3,35	**56,1**	**9,6**	**5,8**	**9,4**	**1.262.262**	**68,6**	—	—	—	—	—	—	—	—	—	—	-	255.300
	47,7	9,5	5,0	8,9	101.296	37,2	—	—	—	—		—	—	—	—	—	—	
	58,2	9,6	6,1	8,9	275.668	53,3	—		—	—		—	—	—	—	—	—	
0,87	**54,6**	**9,6**	**5,7**	**8,9**	**376.964**	**47,7**	—	—	—	—	—	—	—	—	—	—	—	407.900
	42,3	11,0	3,8	9,7	486.220	58,9	—	—	—	—		—	—		—	—	—	
	75,7	8,6	8,8	9,4	1.803.802	89,2	—	—	—	—		—	—	—	—	—	—	
5,44	**66,0**	**9,3**	**7,1**	**9,5**	**2.290.022**	**80,4**	—	—	—	—	—	—	—	—	—	—	—	296.800
	32,3	11,9	2,7	9,3	253.721	39,3	—	—	—	—		—	—	—	—	—	—	
	48,4	9,1	5,3	9,9	542.062	55,9	60	5.100	594	4.506		85,0	9,9	8,6	10,0	6.600	110,0	
1,75	**41,9**	**10,2**	**4,1**	**9,7**	**795.783**	**49,3**	**60**	**5.100**	**594**	**4.506**	0,02	**85,0**	**9,9**	**8,6**	**10,0**	**6.600**	**110,0**	292.700
	40,6	11,0	3,7	9,6	148 048	37,7	—	—	—	—		—	—	—	—	—	—	
	43,6	8,7	5,0	9,5	523.544	46,5	—	—	—	—		—	—	—	—	—	—	
1,28	**42,8**	**9,3**	**4,6**	**9,5**	**671.592**	**44,2**	—	—	—	—	—	—	—	—	—	—	—	397.500
	21,5	10,7	2,0	8,8	91.425	23,0	—	—		—		—	—	—	—	—	—	
	38,3	9,1	4,2	9,3	407.749	45,1	2	160	16	144		80,0	8,0	10,0	10,0	320	160,0	
0,81	**33,2**	**9,6**	**3,5**	**9,2**	**499.174**	**38,4**	**2**	**160**	**16**	**144**	0,00	**80,0**	**8,0**	**10,0**	**10,0**	**320**	**160,0**	379.200
	20,5	10,2	2,0	8,8	43.142	19,2	—		—	—		—		—	—	—		
	51,1	8,9	5,7	9,2	421.990	55,9	—	—	—	—		—		—	—	—		
1,23	**44,1**	**9,2**	**4,8**	**9,2**	**465.132**	**47,5**	—	—	—	—	—	—		—	—	—		278.200
1,88	**52,9**	**9,6**	**5,5**	**9,5**	**11785581**	**62,3**	**102**	**8.860**	**1.082**	**7.778**	**0,00**	**86,9**	**10,6**	**8,2**	**10,0**	**9.320**	**91,4**	**345.100**
	39,2	11,0	3,6	9,4	2.587.868	46,6	—	—	—	—	—	—	—	—	—	—	—	
	58,5	9,0	6,5	9,5	9.197.713	68,7	102	8.860	1.082	7.778	- -	86,9	10,6	8,2	10,0	9.320	91,4	

Уѣзды. DISTRICTS.	Озимая рожь. Seigle d'hiver. Посѣвная площадь 1908 г. въ десятинахъ. Superficie emblavée en 1908, en déciatines.	Собрано. Récolte. (Пудовъ. Pouds.)	Посѣяно. Ensemencement. (Пудовъ. Pouds.)	Остат. за посѣв. Produit net: Весь. Absolu. (Пудовъ. Pouds.)	Остат. за посѣв. Produit net: На 1 душу населенія об. пола Produit net. (Пудовъ. Pouds.)	На 1 десятину Par déciatine: Собрано. Récolte. (Пудовъ. Pouds.)	На 1 десятину Par déciatine: Посѣяно. Ensemencement. (Пудовъ. Pouds.)	Урожай самъ. Rendement à.	Вѣсъ четверти въ пудахъ. Poids d'une tchetv. en pouds.	Собрано соломы. Récolte de la paille. Всего. En général. (Пудовъ. Pouds.)	Собрано соломы. Récolte de la paille. На одну десятину. Par déciatine. (Пудовъ. Pouds.)	Озимая пшеница. Посѣвная площадь 1908 г. въ десятинахъ. Superficie emblavée en 1908, en déciatines.	Собрано. Récolte. (Пудовъ. Pouds.)	Посѣяно. Ensemencement. (Пудовъ. Pouds.)	Остат. за посѣв. Produit net: Весь. Absolu. (Пудовъ. Pouds.)
1	2	3	4	5	6	7	8	9	10	11	12	13	14	15	16
ЛЮБЛИНСКАЯ.															
1. Люблинскій. кр. надѣльн.	14.664	972.213	159.838	812.375		66,3	10,9	6,1	9,2	2.129.498	138,4	3.033	254.772	34.576	220.196
владѣльч.	12.896	1.005.888	140.566	865.322		78,0	10,9	7,1	9,2	2.508.162	194,5	10.640	1.071.448	121.296	950.152
въ уѣздѣ.	**27.560**	**1.978.101**	**300.404**	**1.677.697**	8,86	**71,8**	**10,9**	**6,5**	**9,2**	**4.637.660**	**168,2**	**13.673**	**1.326.220**	**155.872**	**1.170.348**
2. Бѣлгорайскій. кр. надѣльн.	14.347	645.615	156.382	489.233		45,0	10,9	4,1	9,2	1.420.353	99,0	3.191	214.862	36.377	178.485
владѣльч.	1.855	102.396	20.220	82.176		55,2	10,9	5,1	9,1	218.519	117,8	781	53.499	8.903	44.596
въ уѣздѣ	**16 202**	**748.011**	**176.602**	**571.409**	4,94	**46,2**	**10,9**	**4,2**	**9,2**	**1.638.872**	**101,1**	**3.972**	**268.361**	**45.280**	**223.081**
3. Грубешовскій. кр. надѣльн.	8.975	784.415	98.828	685.587		87,4	10,9	8,0	9,2	1.258.295	140,2	6.461	682.928	73.655	609.273
владѣльч.	4.861	411.241	52.985	358.256		84,6	10,9	7,8	9,2	721.261	149,2	9.419	904.224	107.377	796.847
въ уѣздѣ	**13.836**	**1.195.656**	**151.813**	**1.043.843**	8,40	**86,5**	**10,9**	**7,9**	**9,2**	**1.979,556**	**143,1**	**15.880**	**1.587.152**	**181.032**	**1.406 120**
4. Замостскій. кр. надѣльн.	12.688	872.934	139.568	733.366		68,8	11,0	6,3	9,3	1.586.850	125,1	5.438	413.832	67.975	345.857
владѣльч.	3.569	245.547	39.259	206 288		68,8	11,0	6,3	9,3	655.391	183,6	4.879	394.223	56.109	338.114
въ уѣздѣ	**16.257**	**1.118.481**	**178.827**	**939 654**	6,46	**68,8**	**11,0**	**6,3**	**9,3**	**2.242.241**	**137,8**	**10.317**	**808.055**	**124.084**	**683.971**
5. Красноставскій. кр. надѣльн.	11.539	774.267	131.545	642.722		67,1	11,4	5,9	9,2	1.515.460	140,0	4.812	415.757	56.782	358.975
владѣльч.	5.418	443.534	61.223	382.311		81,9	11,3	7,4	9,2	954.652	176,2	7.771	783.317	91.698	691.619
въ уѣздѣ	**16.957**	**1.217.801**	**192.768**	**1.025.033**	8,45	**71.8**	**11,4**	**6,3**	**9,2**	**2.470.112**	**145,7**	**12.583**	**1.199 074**	**148.480**	**1.050.594**
6. Любартовскій. кр. надѣльн.	13.566	755.626	147 869	607.757		55,7	10,9	5,1	9,3	1.538.384	113,4	640	45.824	7.296	38.528
владѣльч.	11.379	805.633	124.031	681.602		70,8	10,9	6,4	9,3	1.595.336	140,2	2.992	262.997	34.109	228.888
въ уѣздѣ	**24.945**	**1.561.259**	**271.900**	**1.289.359**	12,42	**62,9**	**10,9**	**5,9**	**9,3**	**3.133.720**	**121,6**	**3.632**	**308.821**	**41.405**	**267.416**
7. Ново-Александ. кр. надѣльн.	16.397	839.526	180.367	659.159		51,2	11,0	4,7	9,3	1.780.714	108,6	1.396	100.512	16.054	84.458
владѣльч.	9.301	631.538	93.940	537.598		67,9	10,1	6,1	9,3	1 199.829	129,0	2,272	167.901	26.128	141.773
въ уѣздѣ	**25.698**	**1.471.064**	**274.307**	**1.196.757**	6,52	**56,9**	**10,6**	**5,4**	**9,3**	**2.980.543**	**116,0**	**3.668**	**268.413**	**42.182**	**226.231**
8. Томашевскій. кр. надѣльн.	7.896	589.042	87.646	501.396		74,6	11,1	6,7	9,1	813.288	103,0	3.596	307.098	41.714	265.384
владѣльч.	5.107	390.175	56.177	333.998		76,4	11,0	6,9	9,2	737.451	144,1	6.034	567.799	68.788	499.011
въ уѣздѣ	**13.003**	**979.217**	**143.823**	**835.394**	7,05	**75,3**	**11.1**	**6,8**	**9,1**	**1.550.739**	**119,3**	**9.630**	**874.897**	**110.502**	**764.395**
9. Холмскій. кр. надѣльн.	13.307	928.829	145.046	783.783		69,8	10,9	6,4	9,2	1.696.973	127,6	4.493	374.716	51.220	323.496
владѣльч.	12.551	966.427	138.061	828.366		77,0	11,0	7,0	9,2	2.167.792	172,4	9.190	850.075	105.766	744.309
въ уѣздѣ	**25.858**	**1.895.256**	**283.107**	**1.612.149**	9,53	**76,8**	**10,9**	**6,7**	**9,2**	**3.864.765**	**149,5**	**13.683**	**1.224.791**	**156.986**	**1.067.805**
10. Яновскій. кр. надѣльн.	15.438	717.767	179.081	538.686		46,5	11,6	4,0	9,1	1.778.458	115,2	2.047	136.944	24.353	112.591
владѣльч.	8.507	506.917	96.029	410.888		59,6	11,3	5,3	9,0	1.413.863	166,2	3.103	225.278	35.995	189.283
въ уѣздѣ	**23.945**	**1.224.684**	**275.110**	**949.574**	6,75	**51,1**	**11,5**	**4,6**	**9,1**	**3.192.321**	**137,5**	**5.150**	**362.222**	**60.348**	**301.874**
Въ губерніи.	**204.261**	**13389530**	**2.248.661**	**11140869**	**7,89**	**65,6**	**11.0**	**5,9**	**9,2**	**27690529**	**135,6**	**92.188**	**8 228.006**	**1.066.171**	**7.161.835**
кр. надѣльн.	128.817	7.880.234	1.426.170	6.454.064		61,2	11,0	5,5	9,2	15518273	120,5	35.107	2.947.245	410 002	2.537.243
владѣльч.	75.444	5.509.296	822.491	4.686.805		73,0	11,0	6,7	9,2	12172256	161,3	57.081	5.280.761	656.169	4.624.592
СЕМИРѢЧЕНСКАЯ ОБЛАСТЬ.															
1. Вѣрненскій. кр. надѣльн.	510	27.642	4.998	22.644		54,2	9,8	5,5	8,4	26.418	51,8	3.114	185.906	31.451	154.455
владѣльч.	27	1.571	259	1.312		58,2	9,6	6,1	8,0	1 029	38,1	123	7.048	1.255	5.793
въ уѣздѣ	**537**	**29.213**	**5.257**	**23.956**	0,09	**54,4**	**9,8**	**5,6**	**8,4**	**27.447**	**51,1**	**3.237**	**192.954**	**32.706**	**160.248**
2. Джаркентскій. кр. надѣльн.	5	284	46	238		56,8	9,2	6,2	8,5	262	52,4	22	1.322	209	1.113
владѣльч.	—	—	—	—		—	—	—	—	—	—	—	—	—	—
въ уѣздѣ	**5**	**284**	**46**	**238**	0,00	**56,8**	**9,2**	**6,2**	**8,5**	**262**	**52,4**	**22**	**1.322**	**209**	**1.113**
3. Копальскій. кр. надѣльн.	42	4.200	336	3.864		100,0	8,0	12,5	8,0	3.360	80,0	—	—	—	—
владѣльч.	1	90	9	81		90,0	8,5	10,0	8,5	70	70,2	—	—	—	—
въ уѣздѣ	**43**	**4.290**	**345**	**3.945**	0,02	**99,8**	**8,0**	**12,4**	**8,0**	**3.430**	**79,8**	—	—	—	—
4. Лепсинскій. кр. надѣльн.	144	9.821	1.210	8.611		68,2	8,4	8,1	8,2	9.173	63,7	85	6.630	680	5.950
владѣльч.	1	80	8	72		80,0	8,0	10,0	8,0	80	80,0	—	—	—	—
въ уѣздѣ	**145**	**9.901**	**1.218**	**8.683**	0,05	**68,3**	**8,4**	**8,1**	**8,2**	**9.253**	**63,8**	**85**	**6.630**	**680**	**5.950**
5. Пишпекскій. кр. надѣльн.	62	5.264	496	4.768		84,9	8,0	10,6	8,5	2.356	38,0	504	28.778	4.435	24.343
владѣльч.	—	—	—	—		—	—	—	—	—	—	—	—	—	—
въ уѣздѣ	**62**	**5.264**	**496**	**4.768**	0,02	**84,9**	**8,0**	**10,6**	**8,5**	**2.356**	**38,0**	**504**	**28.778**	**4.435**	**24.343**
6. Пржевальскій. кр. надѣльн.	7	567	56	511		81,0	8,0	10,1	8,5	477	68,2	802	53.413	7.779	45.634
владѣльч.	—	—	—	—		—	—	—	—	—	—	24	1.642	228	1.414
въ уѣздѣ	**7**	**567**	**56**	**511**	0,00	**81,0**	**8,0**	**10,1**	**8,5**	**477**	**68,2**	**826**	**55.055**	**8.007**	**47.048**
Въ области	**799**	**49.519**	**7.418**	**42.101**	**0,04**	**62,0**	**9,3**	**6,7**	**8,3**	**43.225**	**54,1**	**4.674**	**284.739**	**46.037**	**238.702**
кр. надѣльн.	770	47.778	7.142	40.636		62,0	9,3	6,7	8,3	42.046	54,6	4.527	276.049	44.554	231.495
владѣльч.	29	1.741	276	1.465		60,0	9,5	6,3	8,0	1.179	40,7	147	8 690	1.483	7.207

Froment d'hiver.							Озимый ячмень. Orge d'hiver.												
посѣв. net. На 1 душу населенія об. пола. Par habitant.	На 1 десятину. Par déciatine. Собрано. Récolte.	На 1 десятину. Par déciatine. Посѣяно. Ensemencement.	Урожай самъ. Rendement à.	Вѣсъ четв. въ пудахъ. Poids d'une tchetv. en pouds.	Собрано соломы. Récolte de la paille. Всего. En général	Собрано соломы. Récolte de la paille. На 1 десятину. Par déciatine.	Посѣвная площадь 1908 г. въ десятинахъ. Superficie emblavée en 1908 en déciatine.	Собрано. Récolte.	Посѣяно. Ensemencement.	Остат. за посѣв. Produit net. Весь. Absolu.	Остат. за посѣв. Produit net. На 1 душу населенія об. пола. Par habitant.	На 1 десятину. Par déciatine. Собрано. Récolte.	На 1 десятину. Par déciatine. Посѣяно. Ensemencement.	Урожай самъ. Rendement à.	Вѣсъ четв. въ пудахъ. Poids d'une tchetv. en pouds	Собрано соломы. Récolte de la paille. Всего. En général.	Собрано соломы. Récolte de la paille. На 1 десятину. Par déciatine	Населеніе къ 1908 г. (приблизительно). Population en 1908 (approximativement).
Pouds.					Пудовъ.	Pouds.		Пудовъ.			Pouds.					Пудовъ.	Pouds.	
17	18	19	20	21	22	23	24	25	26	27	28	29	30	31	32	33	34	35
	84,0	11,4	7,3	9,6	521.069	171,8	—	—	—	—		—	—	—	—	—	—	
	100,7	11,4	8,7	9,6	2.315.264	217,6	—	—	—	—		—	—	—	—	—	—	
6,17	**97,0**	**11,4**	**8,5**	**9,6**	**2.836.333**	**207,4**	—	—	—	—		—	—	—	—	—	—	189.500
	64,2	11,4	5,6	9,8	400.151	125,4	—	—	—	—		—	—	—	—	—	—	
	68,5	11,4	6,0	9,6	82.161	105,2	—	—	—	—		—	—	—	—	—	—	
1,93	**67,8**	**11,4**	**5,9**	**9,8**	**482 312**	**121,4**	—	—	—	—	—	—	—	—	—	—	—	115.60
	105,7	11,4	9,3	9,7	976.903	151,2	—	—	—	—		—	—	—	—	—	—	
	96,0	11,4	8,4	9,6	1.463 713	155,4	—	—	—	—		—	—	—	—	—	—	
11,31	**99,9**	**11,4**	**8,7**	**9,6**	**2.440.616**	**153,7**	—	—	—	—	—	—	—	—	—	—	—	124.300
	76,1	12,5	6,0	9,4	755.882	139,0	—	—	—	—		—	—	—	—	—	—	
	80,8	11,5	7,0	9,4	616.222	130,4	—	—	—	—		—	—	—	—	—	—	
4.70	**76,4**	**12,0**	**6,5**	**9,4**	**1.372.104**	**133,0**	—	—	—	—	—	—	—	—	—	—	—	145.400
	86,4	11,8	7,3	9,6	845.920	175,8	—	—	—	—		—	—	—	—	—	—	
	100,8	11,8	8,5	9,6	1.502.811	193,4	—	—	—	—		—	—	—	—	—	—	
8,66	**95,3**	**11,8**	**8,1**	**9,6**	**2.348 731**	**185,0**	—	—	—	—	—	—	—	—	—	—	—	121.300
	71,6	11,4	6,3	9,7	85.276	133,4	—	—	—	—		—	—	—	—	—	—	
	87,9	11,4	7,7	9,6	482.310	161,2	—	—	—	—		—	—	—	—	—	—	
2,57	**85,0**	**11,4**	**7,4**	**9,6**	**567.586**	**153,3**	—	—	—	—	—	—	—	—	—	—	—	103.800
	72,0	11,5	6,5	9,6	208.004	149,0	—	—	—	—		—	—	—	—	—	—	
	73,9	11,5	6,3	9,6	404.870	178,2	—	—	—	—		—	—	—	—	—	—	
1,23	**73,2**	**11,5**	**6,4**	**9,6**	**612.874**	**165,9**	—	—	—	—	—	—	—	—	—	—	—	183.700
	85,4	11,6	7,4	9,6	402.033	111,8	—	—		—		—	—	—	—	—	—	
	94,1	11,4	8,3	9,6	999.230	165,6	—	—	—	—		—	—	—	—	—	—	
6,44	**90,9**	**11,5**	**7,9**	**9,6**	**1.401,263**	**145,5**	—	—	—	—	—	—	—	—	—	—	—	118.600
	83,4	11,4	7,3	9,6	620.034	138,0	—	—	—	—		—	—	—	—	—	—	
	92,5	11,4	8,1	9,6	1.617.440	176,0	—	—		—		—	—	—	—	—	—	
6,31	**89,5**	**11,4**	**7,8**	**9,6**	**2.237.474**	**163,5**	—	—	—	—	—	—	—	—	—	—	—	169.100
	66,9	11,9	5,6	9,6	352.903	172,4	—	—	—	—		—	—	—	—	—	—	
	72,6	11,6	6,3	9,6	595.776	192,0	—	—	—	—		—	—	—	—	—	—	
2,15	**70,3**	**11,7**	**6,0**	**9,6**	**948.679**	**184,2**	—	—	—	—	—	—	—	—		—	—	140.600
5,07	**89,3**	**11,6**	**7,8**	**9,7**	**15247972**	**165,4**	—	—	—	—	—	—	—	—	—	—	—	**1.411.900**
	84,0	11,7	7,2	9,9	5.168 175	147,2	—	—	—	—		—	—	—	—	—	—	
	91,0	11,5	8,1	9,6	10079797	176,6	—	—	—	—		—	—	—	—	—	—	
	59,7	10,1	5,9	9,0	176.252	56,6	97	2.328	1.067	1.261		24,0	11,0	2,2	8,0	5.897	61,0	
	54,3	10,2	5,6	8,0	3.346	27,2	17	1.139	153	986		67,0	9,0	7,4	8,5	510	30,0	
0,61	**59,3**	**10,1**	**5,9**	**9,0**	**179.598**	**55,4**	**114**	**3 467**	**1.220**	**2.247**	0,01	**30,4**	**10,7**	**2,8**	**8,2**	**6.407**	**56,2**	260.800
	60,1	9,5	6,3	9,2	1.188	54,0	—	—	—	—		—	—	—	—	—	—	
	—	—	—	—	—	—	—	—	—	—		—	—	—	—	—	—	
0,01	**60,1**	**9,5**	**6,3**	**9,2**	**1.188**	**54,0**	—	—	—	—	—	—	—	—	—	—	—	152.800
	—	—	—	—	—	—	—	—		—		—	—	—	—	—	—	
	—	—	—		—	—	—	—	—	—		—	—	—	—	—	—	
—	—	—	—	—	—	—	—	—	—	—	—	—	—	—	—	—	—	172.500
	78,0	8,0	9,8	8,9	5.313	62,5	—	—	—	—		—	—	—	—	—	—	
	—	—	—	—	—	—	—	—	—	—		—	—	—	—	—	—	
0,03	**78,0**	**8,0**	**9,8**	**8 9**	**5.313**	**62,5**	—	—	—	—	—	—	—	—	—	—	—	175.400
	57,1	8,8	6,5	9,3	21.017	41,7	—	—		—		—	—	—	—	—	—	
	—	—	—	—	—	—	—	—	—	—		—	—	—	—	—	—	
0,13	**57,1**	**8,8**	**6,5**	**9,3**	**21.017**	**41,7**	—	—	—	—	—	—	—	—	—	—	—	191.100
	66,6	9,7	6,9	8,7	53.333	66,5	—	—	—	—		—	—	—	—	—	—	
	68,4	9,5	7,2	9,0	1.450	60,4	—	—	—	—		—	—	—	—	—	—	
0,24	**66,7**	**9.7**	**6,9**	**8,7**	**54.783**	**66,3**	—		—	—	—	—	—	—	—	—	—	194.700
0,21	**60,9**	**9 8**	**6,2**	**8,9**	**261.899**	**56,0**	**114**	**3.467**	**1.220**	**2.247**	**0,00**	**30,4**	**10,7**	**2,8**	**8,2**	**6.407**	**56,2**	**1.147.300**
	60,9	9,8	6,2	8,9	257.103	56,7	97	2.328	1.067	1.261		24,0	11,0	2,2	8,0	5.897	61,0	
	59,1	10,1	5,9	8,1	4.796	32,6	17	1.139	153	986		67,0	9,0	7,4	8,5	510	30,0	

Уѣзды. DISTRICTS.		Озимая рожь. Seigle d'hiver.										
		Посѣвная площадь 1908 г. въ десятинахъ. Superficie emblavée en 1908, en déciatines.	Собрано. Récolte.	Посѣяно. Ensemencement.	Остатокъ за посѣвомъ. Produit net. Весь. Absolu.	На 1 душу нас. об. пола. Par habitant.	На 1 десятину. Par déciatine. Собрано. Récolte.	Посѣяно. Ensemencement.	Урожай самъ. Rendement à.	Въ четверти въ пуд. Poids d'une tchetverte en pouds.	Собрано соломы. Récolte de la paille. Всего. En général.	На одну десятину. Par déciatine.
			Пудовъ. Pouds.								Пудовъ. Pouds.	
1		2	3	4	5	6	7	8	9	10	11	12
ПЕТРОКОВСКАЯ.												
1. Петроковскій.	кр. надѣльн.	23.662	1.315.607	257.916	1.057.691		55,6	10,9	5,1	9,2	3.367.103	142,3
	владѣльч.	16.418	1.177.171	178.956	998.215		71,7	10,9	6,6	9,2	2.658.074	161,9
	въ уѣздѣ.	**40.080**	**2.492.778**	**436.872**	**2.055.906**	10,93	**62,2**	**10,9**	**5,7**	**9,2**	**6.025.177**	**150,3**
2. Бендинскій.	кр. надѣльн.	16.473	683.630	196.029	487.601		41,5	11,9	3,5	9,1	1.917.457	116,4
	владѣльч.	7.065	354.663	81.954	272.709		50,2	11,6	4,3	9,1	876.060	124,0
	въ уѣздѣ.	**23.538**	**1.038.293**	**277.983**	**760.310**	2,48	**44,1**	**11,8**	**3,7**	**9,1**	**2.793.517**	**118,7**
3. Брезинскій.	кр. надѣльн.	15.427	797.576	174 325	623.251		51,7	11,3	4,6	9,4	1.638.347	106,2
	владѣльч.	11.138	727.311	121.404	605.907		65,3	10,9	6,0	9,2	1.628.376	146,2
	въ уѣздѣ.	**26.565**	**1.524.887**	**295.729**	**1.229.158**	9,93	**57,4**	**11,1**	**5,2**	**9,3**	**3.266.723**	**123,0**
4. Ласскій.	кр. надѣльн.	18.074	1.147.699	218.695	929.004		63,5	12,1	5,2	9,3	3.350.920	185,4
	владѣльч.	20.796	1.445.322	237.074	1.208 248		69,5	11,4	6,1	9,3	4.152.961	199,7
	въ уѣздѣ.	**38.870**	**2.593.021**	**455.769**	**2.137.252**	14,28	**66,7**	**11,7**	**5,7**	**9,3**	**7.503.881**	**193,1**
5. Лодзинскій.	кр. надѣльн.	16.339	1.008.116	179.729	828.387		61,7	11,0	5,6	9,8	2.032.572	124,4
	владѣльч.	8.948	605.780	98.428	507.352		67,7	11,0	6,2	9,4	1.284.933	143,6
	въ уѣздѣ.	**25.287**	**1.613.896**	**278.157**	**1.335.739**	2,51	**63,8**	**11,0**	**5,8**	**9,6**	**3.317.505**	**131,2**
6. Новорадомскій.	кр. надѣльн	17.175	963.518	187.208	776.310		56,1	10,9	5,1	9,2	2.064.435	120,2
	владѣльч.	5.800	372.360	64.960	307.400		64,2	11,2	5,7	9,3	778 360	134,2
	въ уѣздѣ.	**22.975**	**1.335.878**	**252.168**	**1.083.710**	6,62	**58,1**	**11,0**	**5,3**	**9,2**	**2.842.795**	**123,7**
7. Равскій.	кр. надѣльн.	13.904	780.014	158.506	621.508		56,1	11,4	4,9	9,2	1.395.962	100,4
	владѣльч.	16.056	1.113.414	191.066	922.348		68,1	11,9	5,8	9,2	2.421.245	150,8
	въ уѣздѣ.	**29.960**	**1.893.428**	**349.572**	**1.543.856**	17,99	**63,2**	**11,7**	**5,4**	**9,2**	**3.817.207**	**127,4**
8. Ченстоховскій.	кр. надѣльн.	23.154	1.162 331	270.902	891.429		50,2	11,7	4,3	9,3	2.685.864	116,0
	владѣльч.	9.000	538.200	102.600	435.600		59,8	11,4	5,2	9,2	1 144.800	127,2
	въ уѣздѣ.	**32.154**	**1.700.531**	**373.502**	**1.327.029**	6,57	**52,9**	**11,6**	**4,6**	**9,3**	**3.830.664**	**119,1**
	Въ губерніи.	**239.429**	**14.192.712**	**2.719.752**	**11.472.960**	**6,55**	**59,3**	**11,4**	**5,2**	**9,3**	**33.397.469**	**139,5**
	кр. надѣльн.	144.208	7.858.491	1.643.310	6.215.181		54,5	11,4	4,8	9,3	18.452.660	128,0
	владѣльч.	95.221	6.334.221	1.076.442	5.257.779		66,5	11,3	5,9	9,2	14.944.809	156,9
ОЛОНЕЦКАЯ.												
1. Петрозаводск.	кр. надѣльн.	7.842	431.310	69.010	362.300		55,0	8,8	6,3	8,7	840.662	107,2
	владѣльч.	111	6.016	932	5.084		54,2	8,4	6,5	9,0	12.321	111,0
	въ уѣздѣ.	**7.953**	**437.326**	**69.942**	**367.384**	4,12	**55,0**	**8,8**	**6,3**	**8,7**	**852.983**	**107,3**
2. Вытегорскій.	кр. надѣльн.	8.811	397.376	81.061	316.315		45,1	9,2	4,9	8,9	707.523	80,3
	владѣльч.	522	22.864	4.385	18.479		43,8	8,4	5,2	8,9	36.175	69,3
	въ уѣздѣ.	**9.333**	**420.240**	**85.446**	**334.794**	5,31	**45,0**	**9,2**	**4,9**	**8,9**	**743.698**	**79,7**
3. Каргополскій.	кр. надѣльн.	11.356	553.037	103.340	449.697		48,7	9,1	5,4	9,5	842.615	74,2
	владѣльч.	263	12.230	2.130	10.100		46,5	8,1	5,7	9,3	25.511	97,0
	въ уѣздѣ.	**11 619**	**565.267**	**105.470**	**459.797**	5,00	**48,7**	**9,1**	**5,4**	**9,5**	**868.126**	**74,7**
4. Лодейнопол.	кр. надѣльн.	6.616	323.522	57.559	265.963		48,9	8,7	5,6	8,8	711.882	107,6
	владѣльч.	206	12.010	1.813	10.197		58,3	8,8	6,6	8,9	24.988	121,3
	въ уѣздѣ.	**6.822**	**335.532**	**59.372**	**276.160**	5,17	**49,2**	**8,7**	**5,7**	**8,8**	**736.870**	**108,0**
5. Олонецкій.	кр. надѣльн.	7.264	352.304	66.102	286.202		48,5	9,1	5,3	9,2	788.144	108,5
	владѣльч.	123	6.544	1.046	5.498		53,2	8,5	6,3	8,9	11.242	91,4
	въ уѣздѣ.	**7.387**	**358.848**	**67.148**	**291.700**	6,57	**48,6**	**9,1**	**5,3**	**9,2**	**799.386**	**108,2**
6. Повѣнецкій.	кр. надѣльн.	2.354	115.581	20.951	94.630		49,1	8,9	5,5	9,0	214.685	91,2
	владѣльч.	26	1.482	270	1.212		57,0	10,4	5,5	10,0	2.714	104,4
	въ уѣздѣ.	**2.380**	**117.063**	**21.221**	**95.842**	3,10	**49,2**	**8,9**	**5,5**	**9,0**	**217.399**	**91,3**
7. Пудожскій.	кр. надѣльн.	5.645	212.252	51.370	160.882		37,6	9,1	4,1	9,6	472.487	83,7
	владѣльч.	70	2.492	567	1.925		35,6	8,1	4,4	8,8	5.425	77,5
	въ уѣздѣ.	**5.715**	**214.744**	**51.937**	**162.807**	4,28	**37,6**	**9,1**	**4,1**	**9,6**	**477.912**	**83,6**
	Въ губерніи.	**51.209**	**2.449.020**	**460.536**	**1 988.484**	**4,84**	**47,8**	**9,0**	**5,3**	**9,1**	**4.696.374**	**91,7**
	кр. надѣльн.	49.888	2.385 382	449.393	1.935.989		47,8	9,0	5,3	9,1	4.577.998	91,8
	владѣльч.	1.321	63.638	11.143	52.495		48,2	8,4	5,7	9,0	118.376	89,6

Озимая пшеница. Froment d'hiver.												
Посѣвная площадь 1908 г. въ десятинахъ. Superficie emblavée en 1908 en déciatines.	Собрано Récolte.	Посѣяно. Ensemencement.	Остатокъ за посѣвомъ. Produit net. Весь. Absolu.	На 1 душу нас. об. пола. Par habitant.	На одну десятину. Par déciatine. Собрано. Récolte.	Посѣяно. Ensemencement.	Урожай самт. Rendement à.	Вѣсъ четверти въ пуд. Poids d'une tchetverte en pouds.	Собрано соломы. Récolte de la paille. Всего. En général.	На одну десятину. Par déciatine	Населеніе къ 1908 г. (приблизительно). Population en 1908 (approximativement).	№№ уѣздовъ.
	Пудовъ. Pouds.								Пудовъ. Pouds.			
13	14	15	16	17	18	19	20	21	22	23	24	1
1.572	132.362	17.921	114.441		84,2	11,4	7,4	9,6	244.446	155,5		
3.404	319.976	38.806	281.170		94,0	11,4	8,2	9,6	607.274	178,4		
4.976	**452.338**	**56.727**	**395.611**	2,10	**90,9**	**11,4**	**8,0**	**9,6**	**851.720**	**171,2**	188.100	1
2.176	99.878	27.200	72.678		45,9	12,5	3,7	9,6	245.018	112,6		
1.175	64.860	14.570	50.290		55,2	12,4	4,5	9.5	136.770	116,4		
3.351	**164.738**	**41.770**	**122.968**	0,40	**49,2**	**12,5**	**3,9**	**9,6**	**381.788**	**113,9**	306.200	2
593	38.130	6.879	31.251		64,3	11,6	5,5	9,8	71.872	121,2		
1.212	88.476	13.817	74.659		73,0	11,4	6,4	9,6	176.952	146,0		
1.805	**126.606**	**20.696**	**105.910**	0,86	**70,1**	**11,5**	**6,1**	**9,7**	**248.824**	**137.9**	123.800	3
1.186	91.322	14.173	77.209		77,0	11,9	6,5	9,7	217.512	183,4		
6.307	497.622	73.161	424.461		78,9	11,6	6,8	9,6	1.137.152	180,3		
7.493	**588.944**	**87.274**	**501.670**	3,35	**78,6**	**11,6**	**6,7**	**9,6**	**1.354.664**	**180,8**	149.700	4
573	40.970	6.590	34.380		71,5	11,5	6,2	9,8	84.575	147,6		
643	56 777	7.395	49.382		88,3	11,5	7,7	9,7	109.439	170,2		
1.216	**97.747**	**13.985**	**83.762**	0,16	**80,4**	**11,5**	**7,0**	**9,7**	**194.014**	**159,6**	531.200	5
1.923	134.802	21.922	112.880		70,1	11,4	6,1	9,6	258.067	134,2		
1.069	71.837	12.187	59.650		67,2	11,4	5,9	9,6	155.860	145,8		
2.992	**206639**	**34.109**	**172.530**	1,05	**69,1**	**11,4**	**6,1**	**9,6**	**413.927**	**138,3**	163.800	6
488	33.282	5.856	27.426		68,2	12,0	5,7	9,6	70.272	144,0		
2.001	173.487	25.013	148.474		86,7	12,5	6,9	9,6	333.767	166,8		
2.489	**206.769**	**30.869**	**175.900**	2,05	**83,1**	**12,4**	**6,7**	**9,6**	**404.039**	**162,3**	85.800	7
1.370	81.515	15.618	65 897		59,5	11,4	5,2	9,6	139.466	101,8		
1.456	94.931	17.326	77.605		65,2	11,9	5,5	9,6	244.026	167,6		
2.826	**176.446**	**32.944**	**143.502**	0,71	**62,4**	**11,7**	**5,4**	**9,6**	**383.492**	**135,7**	202.000	
27.148	**2.020.227**	**318.374**	**1.701.853**	**0,97**	**74,4**	**11,7**	**6,3**	**9,6**	**4.232.468**	**155,9**	**1.750.600**	
9.881	652.261	116.099	536.162		66,0	11,7	5,6	9,6	1.331.228	134,7		
17.267	1.367.966	202.275	1.165.691		79,2	11,7	6,8	9,6	2.901.240	168,0		
—	—	—	—		—	—	—	—	—	—		
—	—	—	—		—	—	—	—	—	—		
—	—	—	—	—	—	—	—	—	—	—	89.100	1
—	—	—	—		—	—	—	—	—	—		
—	—	—	—		—		—	—	—			
—	—	—	—	—	—	—	—	—	—	—	63.000	2
—	—	—	—		—	—	—	—	—	—		
—	—	—	—		—	—	—	—	—	—		
—	—	—	—	—	—		—	—	—	—	91.900	3
—	—	—	—		—	—	—	—	—	—		
—	—	—	—		—	—	—	—	—	—		
—	—	—	—	—	—		—	—	—	—	53.400	4
—	—	—	—		—	—	—	—	—	—		
—	—	—	—		—	—	—	—	—	—		
—	—	—	—	—	—	—	—	—	—	—	44.400	5
—	—	—	—		—		—	—	—	—		
—	—	—	—		—	—	—	—	—	—		
—	—	—	—	—	—	—	—	—	—	—	30.900	6
—	—	—	—		—	—	—	—	—	—		
—	—	—	—		—	—	—	—	—	—		
—	—	—	—	—	—	—	—	—	—	—	38.000	7
—	—	—	—	—	—	—	—	—	—	—	**410.700**	
—	—	—	—		—	—	—	—	—	—		
—	—	—	—		—	—	—	—	—	—		

Уѣзды. Districts.	Озимая рожь. Seigle d'hiver. Посѣвная площадь 1908 г. въ десятинахъ. Superficie emblavée en 1908, en déciatines.	Собрано. Récolte.	Посѣяно. Ensemencement.	Остатокъ за посѣвомъ. Produit net. Весь. Absolu.	На 1 душу нас. об. пола. Par habitant.	На 1 десятину. Par déciatine. Собрано. Récolte.	Посѣяно. Ensemencement.	Урожай самъ. Rendement à.	Вѣсъ четверти въ пуд. Poids d'une tchetverte en pouds.	Собрано соломы. Récolte de la paille. Всего. En général.	На одну десятину. Par déciatine
		Пудовъ. Pouds.								Пудовъ. Pouds.	
1	2	3	4	5	6	7	8	9	10	11	12
КАЛИШСКАЯ.											
1. Калишскій. кр. надѣльн.	12.103	1.082.008	145.236	936.772		89,4	12,0	7,4	9,5	1.859.021	153,6
владѣльч.	12.033	1.085.377	140.786	944.591		90,2	11,7	7,7	9,4	1.792.917	149,0
въ уѣздѣ.	**24.136**	**2.167.385**	**286.022**	**1.881.363**	12,19	**89,8**	**11,9**	**7,6**	**9,4**	**3.651.938**	**151,3**
2. Велюнскій. кр. надѣльн.	20.820	1.213.806	235.266	978.540		58,3	11,3	5,2	9,4	2.752.404	132,2
владѣльч.	14 277	898.023	161.330	736.693		62,9	11,3	5,6	9,4	1.907.405	133,6
въ уѣздѣ.	**35.097**	**2.111.829**	**396.596**	**1.715.233**	9,99	**60,2**	**11,3**	**5,3**	**9,4**	**4.659.809**	**132,8**
3. Кольскій. кр. надѣльн.	23.011	1.608.469	253.121	1.355.348		69,9	11,0	6,4	9,3	3.842.837	167,0
владѣльч.	15.019	1.166.976	165.209	1.001.767		77,7	11,0	7,1	9,2	2.823.572	188,0
въ уѣздѣ.	**38.030**	**2.775.445**	**418.330**	**2.357.115**	20,15	**73,0**	**11,0**	**6,6**	**9,3**	**6.666.409**	**175,3**
4. Конинскій. кр. надѣльн.	19.855	1.175 416	216.420	958.996		59,2	10,9	5,4	9,2	3.585.813	180,6
владѣльч.	12.768	824.813	139.171	685.642		64,6	10,9	5,9	9,2	1.861.574	145,8
въ уѣздѣ.	**32.623**	**2.000.229**	**355.591**	**1.644.638**	15,87	**61,3**	**10,9**	**5 6**	**9,2**	**5.447.387**	**167,0**
5. Ленчицкій. кр. надѣльн.	14.533	1.255.651	159.863	1.095.788		86,4	11,0	7,9	9,3	2.688.605	185,0
владѣльч.	13.937	1 216.700	167.244	1.049.456		87,3	12,0	7,3	9,2	2.522.597	181,0
въ уѣздѣ.	**28.470**	**2.472.351**	**327.107**	**2.145.244**	17,22	**86,8**	**11,4**	**7,6**	**9,3**	**5.211.202**	**183,0**
6. Слупецкій. кр. надѣльн.	11.868	905.528	130.548	774 980		76,3	11,0	6,9	9,3	1.659.146	139,8
владѣльч.	13.309	1.088.676	146.399	942.277		81,8	11,0	7,4	9,3	1.852 613	139,2
въ уѣздѣ.	**25.177**	**1.994 204**	**276.947**	**1.717.257**	16,75	**79,2**	**11,0**	**7,2**	**9,3**	**3.511.759**	**139,5**
7. Сѣрадзскій. кр. надѣльн.	16.595	1.141.736	210.757	930.979		68,8	12,7	5,4	9,8	2.894.168	174,4
владѣльч.	18.537	1.440.325	215 029	1.225.296		77,7	11,6	6,7	9,4	3.777.841	203,8
въ уѣздѣ.	**35.132**	**2.582.061**	**425.786**	**2.156.275**	14,74	**73,5**	**12,1**	**6,1**	**9,6**	**6.672.009**	**189,9**
8. Турекскій. кр. надѣльн.	15.023	821.758	169.760	651.998		54,7	11,3	4,8	9,2	1.514.318	100,8
владѣльч.	12.176	751.259	137.589	613.670		61,7	11,3	5,5	9,2	1.507.389	123,8
въ уѣздѣ.	**27.199**	**1.573.017**	**307.349**	**1.265.668**	11,90	**57,8**	**11,3**	**5,1**	**9,2**	**3.021.707**	**111,1**
Въ губерніи.	**245.864**	**17.676.521**	**2.793.728**	**14.882.793**	**14,11**	**71,9**	**11,4**	**6,3**	**9,4**	**38.842.220**	**158,0**
кр. надѣльн.	133.808	9.204.372	1.520.971	7.683.401		68,8	11,4	6,1	9,4	20.796.312	155,4
владѣльч.	112.056	8.472.149	1.272.757	7.199.392		75,6	11,4	6,7	9,3	18.045.908	161,0
САМАРСКАЯ.											
1. Самарскій. кр. надѣльн.	78.888	2.200.975	512.772	1.688.203		27,9	6,5	4,3	7,8	3.392.184	43,0
владѣльч.	33.078	1.227.194	205.084	1.022.110		37,1	6,2	6,0	7,6	1.428.970	43,2
въ уѣздѣ.	**111.966**	**3.428.169**	**717.856**	**2.710.313**	6,46	**30,6**	**6,4**	**4,8**	**7,7**	**4.821.154**	**43,1**
2. Бугульминскій. кр. надѣльн.	139.382	9.645.234	1.156.871	8.488.363		69,2	8,3	8,3	8,3	11.861.408	85,1
владѣльч.	28.148	2.051.989	208.295	1.843.694		72,9	7,4	9,9	8,6	2.274.358	80,8
въ уѣздѣ.	**167.530**	**11.697.223**	**1.365.166**	**10.332.057**	27.69	**69,8**	**8,1**	**8,6**	**8,4**	**14.135.766**	**84,4**
3. Бугуруслапскій. кр. надѣльн.	148.800	5.818.080	1.101.120	4.716.960		39,1	7,4	5,3	7,8	9.285.120	62,4
владѣльч.	31.186	1.562.419	224.539	1.337.880		50,1	7,2	7,0	8,1	2.301.527	73,8
въ уѣздѣ.	**179.986**	**7.380.499**	**1.325.659**	**6.054.840**	11,68	**41,0**	**7,4**	**5,5**	**7,9**	**11.586.647**	**64,4**
4. Бузулукскій. кр. надѣльн.	91 090	1.730.710	592.085	1.138 625		19,0	6,5	2,9	7,6	3.015.079	33,1
владѣльч.	32.412	975.601	200.954	774.647		30,1	6,2	4,9	9,0	1.591.429	49,1
въ уѣздѣ.	**123.502**	**2.706.311**	**793.039**	**1.913.272**	3,03	**21,9**	**6,4**	**3,4**	**8,1**	**4.606.508**	**37,3**
5. Николаевскій. кр. надѣльн.	77.898	615.394	397.280	218.114		7,9	5,1	1,5	7,8	1.667.017	21,4
владѣльч.	16.574	205.518	84.527	120.991		12,4	5,1	2,4	8,3	439.211	26,5
въ уѣздѣ.	**94.472**	**820.912**	**481.807**	**339.105**	0,55	**8,7**	**5,1**	**1,7**	**7,9**	**2.106.228**	**22,3**
6. Новоузенскій. кр. надѣльн.	169.937	1.597.408	679.748	917.660		9,4	4,0	2,4	7,9	3.517.696	20,7
владѣльч.	57.524	517.716	207.086	310.630		9,0	3,6	2,5	7,8	1.231.014	21,4
въ уѣздѣ.	**227.461**	**2.115.124**	**886.834**	**1.228.290**	2,27	**9,3**	**3,9**	**2,4**	**7,9**	**4.748.710**	**20,9**
7. Ставропольскій. кр. надѣльн.	111.362	4.866.519	812.943	4.053.576		43,7	7,3	6,0	7,8	6.291.953	56,5
владѣльч.	52.696	2.835.045	384.681	2.450.364		53,8	7,3	7,4	8,3	3.288.230	62,4
въ уѣздѣ.	**164.058**	**7 701.564**	**1.197.624**	**6.503.940**	18,51	**46,9**	**7,3**	**6,4**	**8,0**	**9.580.183**	**58,4**
Въ губерніи	**1.068.975**	**35.849.802**	**6.767.985**	**29.081.817**	**8.43**	**33,5**	**6,3**	**5,3**	**8,0**	**51.585.196**	**48,3**
кр. надѣльн.	817.357	26.474.320	5.252.819	21.221.501		32,4	6,4	5,0	8,0	39.030.457	47,8
владѣльч.	251.618	9.375.482	1.515.166	7.860.316		37,3	6,0	6,2	8,3	12.554.739	49.9

Озимая пшеница. Froment d'hiver.												
Посѣвная площадь 1908 г. въ десятинахъ Superficie emblavée en 1908 en déciatines.	Собрано. Récolte.	Посѣяно. Ensemencement.	Остатокъ за посѣвомъ. Produit net. Весь. Absolu.	На 1 душу нас. об. пола. Par habitant.	На одну десятину. Par déciatine. Собрано. Récolte.	Посѣяно. Ensemencement.	Урожай самъ. Rendement à.	Въ четверти въ пуд. Poids d'une tchetverte en pouds.	Собрано соломы. Récolte de la paille. Всего. En général.	На одну десятину. Par déciatine.	Населеніе въ 1908 г. (приблизительно). Population en 1908 (approximativement).	№№ уѣздовъ.
	Пудовъ. Pouds.								Пудовъ. Pouds.			
13	14	15	16	17	18	19	20	21	22	23	24	1
1.640	158.752	19.352	139.400		96,8	11,8	8,2	9,6	246.984	150,6		
4.810	479.557	57.720	421.837		99,7	12,0	8,3	9,6	740 740	154,0		
6.450	**638.309**	**77.072**	**561.237**	3,64	**99,0**	**11,9**	**8,3**	**9,6**	**987.724**	**153,1**	154.300	1
450	28.350	4.995	23.355		63,0	11,1	5,7	9,4	66.690	148,2		
1.740	130 848	19.662	111.186		75,2	11,3	6,7	9,4	224.460	129,0		
2 190	**159.198**	**24.657**	**134.541**	0,78	**72,7**	**11,3**	**6,5**	**9,4**	**291.150**	**132,9**	171.700	2
1.889	159.621	21.535	138.086		84,5	11,4	7,4	9,8	284.106	150,4		
4.817	474.475	54.914	419.561		98,5	11,4	8,6	9,6	1.010.607	209,8		
6.706	**634.096**	**76 449**	**557.647**	4,77	**94,6**	**11,4**	**8,3**	**9,5**	**1.294 713**	**193,1**	117 000	3
2.114	178.844	24.100	154.744		84,6	11,4	7,4	9,6	331.052	156,6		
1.880	150.400	21.432	128.968		80,0	11,4	7,0	9,6	299.672	159,4		
3.994	**329 244**	**45.532**	**283.712**	2,74	**82,4**	**11,4**	**7,2**	**9,6**	**630.724**	**157,9**	103.600	4
1.985	188.376	22.629	165.747		94,9	11,4	8,3	9,6	379.135	191,0		
6.386	628.824	77.909	550.915		98,5	12,2	8,1	9,6	1.219.726	191,0		
8.371	**817.200**	**100.538**	**716.662**	5,68	**97,6**	**12,0**	**8,1**	**9,6**	**1.598.861**	**191 0**	124.600	5
1.144	104.333	13.156	91.177		91,2	11,5	7,9	9,6	184.413	161,2		
2.982	268.976	34.293	234.683		90,2	11,5	7,8	9,6	458.632	153,8		
4 126	**373.309**	**47.449**	**325.860**	3,18	**90,5**	**11,5**	**7.9**	**9,6**	**643.045**	**155,9**	102.500	6
1.327	104.435	17.516	86.919		78,7	13,2	6,0	10,2	259.030	195.2		
4.424	403.469	53,973	349.496		91,2	12,2	7,5	9,8	1.013.981	229,2		
5.751	**507.904**	**71.489**	**436.415**	2,23	**88,3**	**12,4**	**7,1**	**9,9**	**1.273 011**	**221,4**	146.300	7
1.056	57.235	12.355	44.880		54,2	11,7	4,6	9.5	138.970	131,6		
3.231	235.863	38.125	197.738		73,0	11,8	6,2	9,6	433.600	134,2		
4.287	**293 098**	**50.480**	**242.618**	2,28	**68,4**	**11,8**	**5,8**	**9.6**	**572.570**	**133,6**	106.400	8
41.875	**3.752.358**	**493 666**	**3.258.692**	**3,17**	**89,6**	**11,8**	**7,6**	**9,7**	**7.291.798**	**174,1**	**1.026.400**	
11.605	979.946	135.638	844.308		84,4	11,7	7,2	9,8	1.890.380	162,9		
30.270	2 772.412	358.028	2.414.384		91,6	11,8	7,7	9,6	5.401.418	178,4		
—	—	—	—		—	—	—	—	—	—		
—	—	—	—		—	—	—	—	—	—		
—	—	—	—	—	—	—	—	—	—	—	414.600	1
—	—	—	—		—	—	—	—	—	—		
—	—	—	—		—	—	—	—	—	—		
—	—	—	—	—	—	—	—	—	—	—	373.100	2
—	—	—	—		—	—	—	—	—	—		
20	688	126	562		34,4	6,3	5,5	8,4	1.320	66,0		
20	**688**	**126**	**562**	0,00	**34,4**	**6,3**	**5,5**	**8,4**	**1.320**	**66,0**	518.500	3
—	—	—	—		—	—	—	—	—	—		
25	775	165	610		31,0	6,6	4,7	8,4	778	31,1		
25	**775**	**165**	**610**	0,00	**31,0**	**6,6**	**4,7**	**8,4**	**778**	**31,1**	632.100	4
—	—	—	—		—	—	—	—	—	—		
1	25	5	20		25,0	4,8	5,2	8,4	26	26,0		
1	**25**	**5**	**20**	0,00	**25,0**	**4,8**	**5,2**	**8,4**	**26**	**26,0**	616.500	5
—	—	—	—		—	—	—	—	—	—		
50	750	190	560		15,0	3,8	3,9	8,0	1.105	22,1		
50	**750**	**190**	**560**	0,00	**15,0**	**3,8**	**3,9**	**8,0**	**1.105**	**22,1**	540.300	6
—	—	—	—		—	—	—	—	—	—		
—	—	—	—		—	—	—	—	—	—		
—	—	—	—	—	—	—	—	—	—	—	351.400	7
96	**2.238**	**486**	**1.752**	**0,00**	**23,3**	**5,1**	**4,6**	**8,3**	**3.229**	**33,6**	**3.451.500**	
—	—	—	—		—	—	—	—	—	—		
96	2.238	486	1.752		23,3	5,1	4,6	8,3	3.229	33,6		

УѢЗДЫ. DISTRICTS.		Озимая рожь. Seigle d'hiver. Посѣвная площадь 1908 г. въ десятинахъ. Superficie emblavée en 1908, en déciatines.	Собрано. Récolte. (Пудовъ. Pouds.)	Посѣяно. Ensemencement. (Пудовъ. Pouds.)	Остат. за посѣв. Produit net. Весь. Absolu. (Пудовъ. Pouds.)	На душу населенія об. пола. Produit net. (Пудовъ. Pouds.)	На 1 десятину. Par déciatine. Собрано. Récolte. (Пудовъ. Pouds.)	Посѣяно. Ensemencement. (Пудовъ. Pouds.)	Урожай самъ. Rendement à.	Вѣсъ четверти въ пудахъ. Poids d'une tchetv. en pouds.	Собрано соломы. Récolte de la paille. Всего. En général. (Пудовъ. Pouds.)	На одну десятину. Par déciatine. (Пудовъ. Pouds.)	Озимая пшеница. Посѣвная площадь 1908 г. въ десятинахъ. Superficie emblavée en 1908, en déciatines.	Собрано. Récolte. (Пудовъ.)	Посѣяно. Ensemencement. (Пудовъ.)	Остат. за Produit. Весь. Absolu. (Пудовъ.)
1		2	3	4	5	6	7	8	9	10	11	12	13	14	15	16
ВАРШАВСКАЯ.																
1. Варшавскій.	кр. надѣльн.	11.121	814.057	133.452	680.605		73,2	12,0	6,1	9,5	1.654.805	148,8	1.351	115.375	16 888	98.487
	владѣльч.	3.236	234.286	35.596	198.690		72,4	11,0	6,6	9,4	484.753	149,8	853	71.140	9.810	61.330
	въ уѣздѣ.	**14.357**	**1.048.343**	**169.048**	**879.295**	**0,85**	**73,0**	**11,8**	**6,2**	**9,5**	**2.139.558**	**149,0**	**2.204**	**186.515**	**26.698**	**159.817**
2. Блонскій.	кр. надѣльн.	11.222	692.397	123.442	568.955		61,7	11,0	5,6	9,5	1.319.707	117,6	2.016	142.733	23.184	119.549
	владѣльч.	10.563	704.552	116.193	588.359		66,7	11,0	6,1	9,4	1.387.978	131,4	5.369	447.775	61.744	386.031
	въ уѣздѣ.	**21.785**	**1.396.949**	**239.635**	**1.157.314**	**9,30**	**64,1**	**11,0**	**5,8**	**9,4**	**2.707.685**	**124,3**	**7.385**	**590.508**	**84.928**	**505.580**
3. Влоцлавскій.	кр. надѣльн.	10.863	814.725	122.752	691.973		75,0	11,3	6,6	9,0	1.840.192	169,4	2.706	229.198	30.848	198.350
	владѣльч.	14.612	1.320.925	159.271	1.161.654		90,4	10,9	8,3	9,2	2.669.612	182,7	6 002	592.397	68.423	523.974
	въ уѣздѣ.	**25.475**	**2.135.650**	**282.023**	**1.853.627**	**15,72**	**83,8**	**11,1**	**7,6**	**9,1**	**4.509.804**	**177,0**	**8.708**	**821.595**	**99.271**	**722.324**
4. Гостынскій.	кр. надѣльн.	12.374	999.819	139.816	860.003		80,8	11,3	7,2	9,5	1.669.253	134,9	2.371	193.948	27.029	166.919
	владѣльч.	6.227	489.442	69.742	419.700		78,6	11,2	7,0	9,3	1.056.722	169,7	2.234	195.028	25.468	169.560
	въ уѣздѣ.	**18.601**	**1.489.261**	**209.558**	**1.279.703**	**12,93**	**80,1**	**11,3**	**7·1**	**9,4**	**2.725.975**	**146,5**	**4.605**	**388.976**	**52.497**	**336.479**
5. Гроецкій.	кр. надѣльн.	13 611	852.049	149.721	702.328		62,6	11,0	5,7	9,4	1.780.319	130,8	1.425	112.148	16.388	95.760
	владѣльч.	18,750	1.312.500	206.250	1.106.250		70,0	11,0	6,4	9,3	2.797.500	149,4	4.409	369.474	50.704	318.770
	въ уѣздѣ.	**32.361**	**2.164.549**	**355.971**	**1.808.578**	**14,75**	**66,9**	**11,0**	**6,1**	**9,3**	**4.577.819**	**141,5**	**5.834**	**481.622**	**67.092**	**414.530**
6. Кутновскій.	кр. надѣльн.	4.818	421.093	56.371	364.722		87,4	11,7	7,5	9,3	957.818	198,8	1.481	133.586	18.809	114.777
	владѣльч.	8.411	846.988	93.362	753.626		100,7	11,1	9,1	9,2	1.858.831	221,0	4.160	419.328	51.584	367.744
	въ уѣздѣ.	**13.229**	**1.268.081**	**149.733**	**1.118.348**	**11,40**	**95,9**	**11,3**	**8,5**	**9,2**	**2.816.649**	**212,9**	**5.641**	**552.914**	**70.393**	**482.521**
7. Ловичскій.	кр. надѣльн.	18.374	1.254.944	213.138	1.041.806		68,3	11,6	5,9	9,5	3.336.718	181,6	4.835	342.318	58.020	284.298
	владѣльч.	5.192	391.996	56.593	335.403		75.5	10,9	6,9	9,4	985.961	189,9	1.577	134.360	18.136	116,224
	въ уѣздѣ.	**23.566**	**1.646.940**	**269.731**	**1.377.209**	**13,60**	**69,9**	**11,4**	**6,1**	**9,5**	**4.322.679**	**183,4**	**6 412**	**476.678**	**76.156**	**400.522**
8. Нешавскій.	кр. надѣльн.	13.484	1.069.281	146.976	922.305		79,3	10,9	7,3	9,2	2.517.463	186,7	3.092	271.168	35.559	235.609
	владѣльч.	6.826	588.401	74.403	513.998		86,2	10,9	7,9	9,2	1.380.217	202,2	2.430	226.476	27.945	198.531
	въ уѣздѣ.	**20.310**	**1.657.682**	**221.379**	**1.436.303**	**13,82**	**81,6**	**10,9**	**7,5**	**9,2**	**3.897.680**	**191,9**	**5.522**	**497.644**	**63.504**	**434.140**
9. Новоминскій.	кр. надѣльн.	12.851	720.941	150.357	570.584		56,1	11,7	4,8	9,4	1.670.630	130,0	375	24.188	4.313	19·875
	владѣльч.	8.864	601.866	101.050	500.816		67,9	11,4	6,0	9,4	1.276 416	144,0	1.022	74.606	11.753	62.853
	въ уѣздѣ.	**21.715**	**1.322.807**	**251.407**	**1.071.400**	**9,89**	**60,9**	**11,6**	**5,3**	**9,4**	**2.947.046**	**135,7**	**1.397**	**98.794**	**16.066**	**82.728**
10. Плонскій.	кр. надѣльн.	12.052	1.019.599	132.572	887 027		84,6	11,0	7,7	9,2	2.150.077	178,4	3.486	331.170	40.089	291.081
	владѣльч.	4.795	445.456	52.745	392.711		92,9	11,0	8,4	9,2	918.722	191,6	1.974	191.478	22.701	168.777
	въ уѣздѣ.	**16.847**	**1.465.055**	**185.317**	**1.279.738**	**11,47**	**87,0**	**11,0**	**7,9**	**9,2**	**3.068.799**	**182,2**	**5.460**	**522.648**	**62.790**	**459.858**
11. Пултусскій.	кр. надѣльн.	12.299	774.837	135.289	639.548		63,0	11,0	5,7	9,4	1.547.214	125,8	3.238	203.023	37.237	165 786
	владѣльч.	21.531	1.599.753	236.841	1.362.912		74,3	11,0	6,8	9,4	3.177.976	147,6	4.588	346.394	52.762	293.632
	въ уѣздѣ.	**33.830**	**2.374.590**	**372.130**	**2 002.460**	**16,84**	**70,2**	**11,0**	**6,4**	**9,4**	**4.725.190**	**139,7**	**7.826**	**549.417**	**89.999**	**459.418**
12. Раминскій.	кр. надѣльн.	11.827	631.562	130.097	501.465		53,4	11,0	4,9	9,5	1.513.856	128,0	526	37.346	6.049	31.297
	владѣльч.	10.418	670.919	114.598	556.321		64,4	11,0	5,9	9,5	1.614.790	155,0	749	55.351	8.614	46.737
	въ уѣздѣ.	**22.245**	**1.302.481**	**244.695**	**1.057.786**	**14,47**	**58,5**	**11,0**	**5,3**	**9,5**	**3.128.646**	**140,6**	**1.275**	**92.697**	**14.663**	**78.034**
13. Скерневицкій.	кр. надѣльн.	11.720	663.352	138.296	525.056		56,6	11,8	4,8	9,4	1.038.392	88,6	557	34.367	6.461	27.406
	владѣльч.	6.035	359.686	66.989	292.697		59,6	11,1	5,4	9,1	830.416	137,6	880	68.376	10.208	58.168
	въ уѣздѣ.	**17.755**	**1.023.038**	**205.285**	**817.753**	**13,13**	**57,6**	**11,6**	**5,0**	**9,3**	**1.868.808**	**105,3**	**1.437**	**102.743**	**16.669**	**86.074**
14. Сохачевскій.	кр. надѣльн.	8.559	561.470	96.717	464.753		65,6	11,3	5,8	9,5	1.484.987	173,5	1.952	153.818	22.838	130.980
	владѣльч.	6.749	543.969	74.914	469.055		80,6	11,1	7,3	9,3	1.430.113	211,9	2.768	198.189	32.109	166 080
	въ уѣздѣ.	**15.308**	**1.105.439**	**171.631**	**933.808**	**11,75**	**72,2**	**11,2**	**6,4**	**9,4**	**2 915.100**	**190,4**	**4.720**	**352 007**	**54.947**	**297.060**
	Въ губерніи.	**297.384**	**21400865**	**3.327.543**	**18073322**	**7,66**	**72,2**	**11,2**	**6,4**	**9,3**	**46351438**	**155,9**	**68.426**	**5.714.758**	**795.673**	**4.919.085**
	кр. надѣльн.	165.175	11290126	1.868.996	9.421.130		68,4	11,3	6,0	9,4	24481431	148,2	29.411	2.324.386	343.712	1.980 674
	владѣльч.	132.209	10110739	1.458.547	8.652.192		76,5	11,0	6.9	9,3	21870007	165,4	39.015	3.390.372	451.961	2.938.411

Froment d'hiver.							Озимый ячмень. Orge d'hiver.										
посѣв. net. На 1 душу населенія об. пола. Par habitant.	На 1 десятину. Par déciatine. Собрано. Récolte.	Посѣяно. Ensemencement.	Урожай самъ. Rendement à.	Вѣсъ четверти въ пудахъ. Poids d'une tchetv. en pouds.	Собрано соломы. Récolte de la paille. Всего. En général.	На одну десятину. Par déciatine.	Посѣвная площадь 1908 г. въ десятинахъ. Superficie emblavée en 1908, en déciatines.	Собрано. Récolte.	Посѣяно. Ensemencement.	Остат. за посѣв. Produit net. Весь. Absolu.	На 1 душу населенія об. пола. Par habitant.	На 1 десятину. Par déciatine. Собрано. Récolte.	Посѣяно. Ensemencement.	Урожай самъ. Rendement à.	Вѣсъ четверти въ пудахъ. Poids d'une tchetv. en pouds.	Собрано соломы. Récolte de la paille. Всего. En général.	На одну десятину. Par déciatine.	Населеніе къ 1908 г. (приблизительно). Population en 1908 (approximativement).
Pouds.					Пудовъ. Pouds.			Пудовъ. Pouds.								Пудовъ. Pouds.		
17	18	19	20	21	22	23	24	25	26	27	28	29	30	31	32	33	34	35
	85,4	12,5	6,8	9,7	248.854	184,2	10	935	114	821		93,5	11,4	8,1	8,2	2.280	228,0	
	83,4	11,5	7,3	9,7	129.827	152,2	3	318	29	289		106,1	9,5	11,0	8,1	702	234,0	
0,15	**84,6**	**12,1**	**7,0**	**9,7**	**378.681**	**171,8**	**13**	**1.253**	**143**	**1.110**	0,00	**96,4**	**11.0**	**8,8**	**8,2**	**2.982**	**229,3**	1.038.700
	70,8	11,5	6,2	9,7	269.338	133,6	1	94	10	84		94,1	9,9	9,4	8,3	210	210,0	
	83,4	11,5	7,3	9,7	778.505	145,0	300	17.130	2.850	14.280		57,1	9,5	6,0	8,0	36.000	120,0	
4,06	**80,0**	**11,5**	**7,0**	**9,7**	**1.047.843**	**141,9**	**301**	**17.224**	**2.860**	**14.364**	0,12	**57,2**	**9,5**	**6,0**	**8,0**	**36.210**	**120,7**	124.400
	84,7	11,4	7,4	9,6	558.789	206,5	—	—	—	—		—	—	—	—	—	—	
	98,7	11,4	8,7	9,6	1.298.233	216,3	—	—	—	—		—	—	—	—	—	—	
6,13	**94,3**	**11,4**	**8,3**	**9,6**	**1.857.022**	**213,3**	—	—	—	—	—	—	—	—	—	—	—	117.900
	81,8	11,4	7,2	9,6	348.300	146,9	—	—	—	—		—	—	—	—	—	—	
	87,3	11,4	7,7	9,6	341.355	152,8	—	—	—	—		—	—	—	—	—	—	
3,40	**84,5**	**11,4**	**7,4**	**9,6**	**689.655**	**149,8**	—	—	—	—	—	—	—	—	—	—	—	99.000
	78,7	11,5	6,8	9,6	202.350	142,0	—	—	—	—		—	—	—	—	—	—	
	83,8	11,5	7,3	9,6	731.012	165.8	—	—	—	—		—	—	—	—	—	—	
3,38	**82,6**	**11,5**	**7,2**	**9,6**	**933.362**	**160,0**	—	—	—	—	—	—	—	—	—	—	—	122.600
	90,2	12,7	7,1	9,6	301.828	203,8	—	—	—	—		—	—	—	—	—	—	
	100,8	12,4	8,1	9,6	900.224	216,4	—	—	—	—		—	—	—	—	—	—	
4,92	**98,0**	**12,5**	**7,9**	**9,6**	**1.202.052**	**213,1**	—	—	—	—	—	—	—	—	—	—	—	98.100
	70,8	12,0	5,9	10,1	1.039.525	215,0	—	—	—	—		—	—	—	—	—	—	
	85,2	11.5	7,4	9,8	304.361	193,0	—	—	—	—		—	—	—	—	—	—	
3,95	**74,3**	**11,9**	**6,3**	**10,0**	**1.343.886**	**209,6**	—	—	—	—	—	—	—	—	—	—	—	101.300
	87,7	11,5	7,6	9,6	602.631	194,9	2	163	21	142		81,6	10,3	7,8	8,2	316	158,0	
	93,2	11,5	8,1	9,6	535.815	220,5	—	—	—	—		—	—	—	—	—	—	
4,18	**90,1**	**11,5**	**7,8**	**9,6**	**1.138.446**	**206,2**	**2**	**163**	**21**	**142**	0,00	**81,6**	**10,3**	**7,8**	**8,2**	**316**	**158,0**	103.900
	64,5	11,5	5,6	9,8	61.950	165,2	3	171	29	142		57,1	9,5	5,9	8,0	108	36,0	
	73,0	11,5	6,3	9,7	162.498	159,0	16	1.152	163	989		72,0	10,2	7,1	8,0	1.880	117,5	
0,76	**70,7**	**11,5**	**6,1**	**9,7**	**224.448**	**160,7**	**19**	**1.323**	**192**	**1.131**	0,01	**69,6**	**10,1**	**6,9**	**8,0**	**1.988**	**104,6**	108.300
	95,0	11,5	8,3	9,6	674.890	193,6	—	—	—	—		—	—	—	—	—	—	
	97,0	11,5	8,4	9,6	401.906	203,6	—	—	—	—		—	—	—	—	—	—	
4,12	**95,7**	**11,5**	**8,3**	**9,6**	**1.076.796**	**197,2**	—	—	—	—	—	—	—	—	—	—	—	111.600
	62,7	11,5	5,5	9,8	415.759	128,4	—	—	—	—		—	—	—	—	—	—	
	75,5	11.5	6,6	9,8	687.282	149,8	—	—	—	—		—	—	—	—	—	—	
3,86	**70,2**	**11,5**	**6,1**	**9,8**	**1.103.041**	**141,0**	—	—	—	—	—	—	—	—	—	—	—	118.900
	71,0	11,5	6,2	9,6	77.743	147,8	—	—	—	—		—	—	—	—	—	—	
	73,9	11,5	6,4	9,6	117.743	157,2	—	—	—	—		—	—	—	—	—	—	
1,07	**72,7**	**11,5**	**6,3**	**9,6**	**195.486**	**153,3**	—	—	—	—	—	—	—	—	—	—	—	73.100
	61,7	11,6	5,3	9,8	62.161	111,6	—	—	—	—		—	—	—	—	—	—	
	77,7	11,6	6,7	9,6	137.632	156,4	—	—	—	—		—	—	—	—	—	—	
1,38	**71,5**	**11,6**	**6,2**	**9,7**	**199.793**	**139,0**	—	—	—	—	—	—	—	—	—	—	—	62.300
	78,8	11,7	6,7	9,8	360.534	184,7	—	—	—	—		—	—	—	—	—	—	
	71,6	11,6	6,2	9,5	502.392	181,5	—	—	—	—		—	—	—	—	—	—	
3,74	**74,6**	**11,6**	**6,4**	**9,6**	**862.926**	**182,8**	—	—	—	—	—	—	—	—	—	—	—	79.500
2,08	**83,5**	**11,6**	**7,2**	**9,7**	**12253437**	**179,1**	**335**	**19.963**	**3.216**	**16.747**	**0,01**	**59,6**	**9,6**	**6,2**	**8,0**	**41.496**	**123,9**	**2.359.600**
	79,0	11,7	6,8	9,7	5.224.652	177,6	16	1.363	174	1.189		85,2	10,9	7,8	8,2	2.914	182,1	
	86,9	11,6	7,5	9,6	7.028.785	180,2	319	18.600	3.042	15.558		58,3	9,5	6,1	8,0	38.582	120,9	

Уѣзды. DISTRICTS.		Озимая рожь. Seigle d'hiver.										Озимая пшеница.			
		Посѣвная площадь 1908 г. въ десятинахъ. Superficie emblavée en 1908, en déciatines.	Собрано. Récolte.	Посѣяно. Ensemencement.	Остат. за посѣв. Produit net. Весь. Absolu.	Остат. за посѣв. Produit net. На 1 душу населенія об. пола. Par habitant.	На 1 десятину. Par déciatine. Собрано. Récolte.	На 1 десятину. Par déciatine. Посѣяно. Ensemencement.	Урожай самъ. Rendement à.	Вѣсъ четв. въ пудахъ. Poids d'une tchetv. en ponds.	Собрано соломы. Récolte de la paille. Всего. En général.	Собрано соломы. Récolte de la paille. На одну десятину. Par déciatine	Посѣвная площадь 1908 г. въ десятинахъ. Superficie emblavée en 1908, en déciatines.	Собрано. Récolte.	Посѣяно. Ensemencement.	Остат. за Produit Весь. Absolu.
			Пудовъ. Pouds.								Пудовъ. Pouds.			Пудовъ.		
1		2	3	4	5	6	7	8	9	10	11	12	13	14	15	16
ТЕРСКАЯ ОБЛ.																
1. Владикавказск.	кр. надѣльн.	77	4.428	747	3.681		57,5	9,7	5,9	9,6	6.853	89,0	3.289	170.041	29.272	140.769
	владѣльч.	135	7.655	1.242	6.413		56,7	9,2	6,2	10,0	20.615	152,7	1.915	137.880	18.193	119.687
	въ уѣздѣ	**212**	**12.083**	**1.989**	**10.094**	0,06	**57,0**	**9,4**	**6,1**	**9,8**	**27.468**	**129,6**	**5.204**	**307.921**	**47.465**	**260.456**
2. Веденскій.	кр. надѣльн.	—	—	—	—		—	—	—	—	—	—	7.829	255.225	67.329	187.896
	владѣльч.	—	—	—	—		—	—	—	—	—	—	6.684	547.420	67.508	479.912
	въ уѣздѣ	—	—	—	—	—	—	—	—	—	—	—	**14.513**	**802.645**	**134.837**	**667.808**
3. Грозненскій.	кр. надѣльн.	40	2.308	380	1.928		57,7	9,5	6,1	8,3	4.852	121,3	4.936	190.530	44.918	145.612
	владѣльч.	9	216	63	153		24,0	7,0	3,4	10,0	432	48,0	1.376	52.288	10.320	41.968
	въ уѣздѣ	**49**	**2.524**	**443**	**2.081**	0,02	**51,5**	**9,0**	**5,7**	**8,4**	**5.284**	**107,8**	**6.312**	**242.818**	**55.238**	**187.580**
4. Кизлярскій.	кр. надѣльн.	13.493	438.523	118.738	319.785		32,5	8,8	3,7	9,0	427.728	31,7	14.222	770.832	129.420	641.412
	владѣльч.	160	6.272	1.472	4.800		39,2	9,2	4,3	9,6	7.744	48,4	2.190	79.497	19.929	59.568
	въ уѣздѣ	**13 653**	**444.795**	**120.210**	**324.585**	2,87	**32,6**	**8,8**	**3,7**	**9,0**	**435.472**	**31,9**	**16.412**	**850.329**	**149.349**	**700.980**
5. Моздокскій.	кр. надѣльн	29.363	695.903	246.649	449.254		23,7	8,4	2,8	8,9	1.544.494	52,6	22.198	1.032.207	202.002	830.205
	владѣльч.	314	11.524	2.732	8.792		36,7	8,7	4,2	9,0	13.157	41,9	4.827	240.867	43.926	196.941
	въ уѣздѣ	**29.677**	**707.427**	**249.381**	**458.046**	5,08	**23,8**	**8.4**	**2,8**	**8,9**	**1.557.651**	**52,5**	**27.025**	**1.273.074**	**245.928**	**1.027.146**
6. Назрановскій.	кр. надѣльн.	—	—	—	—		—	—	—	—	—	—	228	2.736	2.280	456
	владѣльч.	3	112	26	86		37,2	8,5	4,4	8,5	120	40,0	177	9.735	1.505	8.230
	въ уѣздѣ	**3**	**112**	**26**	**86**	0,00	**37,2**	**8,5**	**4,4**	**8,5**	**120**	**40.0**	**405**	**12.471**	**3.785**	**8.686**
7. Нальчикскій.	кр. надѣльн.	100	4.350	880	3.470		43,5	8,8	4,9	9,4	4.810	48,1	3.941	165.916	34.681	131.235
	владѣльч.	144	3.643	1.195	2.448		25,3	8,3	3,0	9,3	3.240	22,5	5.405	194 040	44.862	149.178
	въ уѣздѣ	**244**	**7.993**	**2.075**	**5.918**	0,04	**32,8**	**8,5**	**3,9**	**9,3**	**8 050**	**33,0**	**9.346**	**359.956**	**79.543**	**280.413**
8. Пятигорск.	кр. надѣльн.	1.004	45.481	9.337	36.144		45,3	9,3	4,9	9,0	55.220	55,0	28.117	1.366.486	247.430	1.119.056
	владѣльч.	68	4.005	605	3.400		58,9	8 9	6,6	9,4	5 161	75,9	938	54.873	7.692	47.181
	въ уѣздѣ	**1.072**	**49.486**	**9.942**	**39.544**	0,30	**46,2**	**9,3**	**5,0**	**9,0**	**60 381**	**56,3**	**29.055**	**1.421.359**	**255 122**	**1.166.237**
9. Сунженскій.	кр. надѣльн.	1.345	77.607	13.988	63 619		57,7	10,4	5,5	8,9	81.776	60,8	30.521	1.614.561	329.627	1.284.934
	владѣльч.	135	3.578	1.161	2.417		26,5	8,6	3,1	9,7	9.113	67,5	3.216	85.224	28 622	56.602
	въ уѣздѣ	**1.480**	**81.185**	**15.149**	**66.036**	0,90	**54,9**	**10,2**	**5,4**	**8,9**	**90.889**	**61,4**	**33.737**	**1·699.785**	**358.249**	**1.341.536**
10. Хасавъ-Юрт	кр. надѣльн.	3	84	24	60		28,0	8,0	3,5	8,5	105	35,0	13.884	433.181	134.675	298.506
	владѣльч.	154	3.080	1.078	2.002		20,0	7,0	2,9	8,5	3.080	20,0	9.044	274.033	81.396	192.637
	въ уѣздѣ	**157**	**3.164**	**1.102**	**2 062**	0,03	**20.2**	**7,0**	**2,9**	**8,5**	**3 185**	**20,2**	**22.928**	**707.214**	**216.071**	**491.143**
	Въ области.	**46.547**	**1.308.769**	**400.317**	**908.452**	**0,83**	**28,1**	**8,6**	**3.3**	**9,0**	**2.188.500**	**47,0**	**164.937**	**7.677.572**	**1.545.587**	**6.131.985**
	кр. надѣльн.	45.425	1.268.684	390.743	877.941		27,9	8,6	3,2	8,9	2.125.838	46,8	129.165	6.001.715	1.221.634	4.780 081
	владѣльч.	1.122	40.085	9.574	30.511		35,7	8,5	4,2	9,4	62.662	55,8	35.772	1.675.857	323.953	1.351.904
ЕНИСЕЙСКАЯ.																
1. Красноярскій.	кр. надѣльн.	11.747	418.193	104.548	313.645		35,6	8,9	4,0	8,3	834.037	71,0	94	11.280	846	10.434
	владѣльч.	19	1.710	152	1.558		90,0	8,0	11,3	9,0	2.533	133,3	—	—		—
	въ уѣздѣ	**11.766**	**419.903**	**104.700**	**315.203**	2,93	**35,7**	**8,9**	**4,0**	**8,3**	**836.570**	**71,1**	**94**	**11.280**	**846**	**10.434**
2. Ачинскій	кр. надѣльн.	21.823	879.467	216.048	663.419		40,3	9,9	4,1	8,1	2.156.112	98,8	97	5 141	1.067	4.074
	владѣльч.	14	840	140	700		60,0	10,0	6,0	8,0	2.100	150,0	—	—	—	—
	въ уѣздѣ	**21.837**	**880.307**	**216.188**	**664.119**	4,78	**40,3**	**9,9**	**4,1**	**8,1**	**2.158.212**	**98,8**	**97**	**5.141**	**1.067**	**4.074**
3. Енисейскій.	кр. надѣльн.	10.583	626.514	91.014	535.500		59,2	8,6	6,9	8,0	890 030	84,1	10	541	95	446
	владѣльч.	4	320	32	288		80,0	8,0	10,0	9,0	316	79,0	—	—	—	—
	въ уѣздѣ	**10.587**	**626.834**	**91.046**	**535.788**	6,22	**59,2**	**8,6**	**6,9**	**8.0**	**890.346**	**84,1**	**10**	**541**	**95**	**446**
4. Канскій.	кр надѣльн.	44.157	2.256.423	406.244	1.850.179		51,1	9,2	5,6	8,3	3.806.333	86,2	355	30.885	3.302	27.583
	владѣльч.	386	26.866	3.590	23.276		69,6	9,3	7,5	8,9	48.520	125,7	2	177	18	159
	въ уѣздѣ	**44.543**	**2.283.289**	**409.834**	**1.873.455**	15,74	**51,3**	**9,2**	**5,6**	**8,3**	**3.854.853**	**86,5**	**357**	**31.062**	**3.320**	**27.742**
5. Минусинскій.	кр. надѣльн.	16.654	732.776	188.190	544.586		44,0	11,3	3,9	8,4	1.474.290	87,6	999	46.254	9.890	36.364
	владѣльч.	—	—	—	—		—	—	—	—	—	—	2	117	18	99
	въ уѣздѣ	**16.654**	**732.776**	**188.190**	**544 586**	2,30	**44,0**	**11.3**	**3,9**	**8,4**	**1.474.290**	**87,6**	**1.001**	**46.371**	**9.908**	**36.463**
	Въ губерніи	**105.387**	**4.943.109**	**1.009.958**	**3.933.151**	**5,71**	**46,9**	**9,6**	**4,9**	**8,2**	**9.214.271**	**87,4**	**1.559**	**94.395**	**15.236**	**79.159**
	кр. надѣльн.	104.964	4.913.373	1.006.044	3.907.329		46,8	9,6	4,9	8,2	9.160.802	87,3	1.555	94.101	15.200	78.901
	владѣльч.	423	29.736	3.914	25.822		70,3	9,2	7,6	8,9	53.469	126,4	4	294	36	258

Froment d'hiver.							Озимый ячмень. Orge d'hiver.											
Посѣв. net.	На 1 десятину. Par déciatine.		Урожай самъ. Rendement à.	Вѣсъ четв. въ пудахъ. Poids d'une tchetv. en pouds.	Собрано соломы. Récolte de la paille.		Посѣвная площадь 1908 г. въ десятинахъ. Superficie emblavée en 1908. en déciatines.			Остат. за посѣв. Produit net.		На 1 десятину. Par déciatine.		Урожай самъ. Rendement à.	Вѣсъ четв. въ пудахъ. Poids d'une tchetv. en pouds.	Собрано соломы. Récolte de la paille.		Населеніе къ 1908 г. (приблизительно). Population en 1908 (approximativement).
На 1 душу населенія об. поля. Par habitant.	Собрано. Récolte.	Посѣяно. Ensemencement.			Всего. En général.	На одну десятину. Par déciatine.		Собрано. Récolte.	Посѣяно. Ensemencement.	Весь. Absolu.	На 1 душу населенія об. поля. Par habitant.	Собрано. Récolte.	Посѣяно. Ensemencement.			Всего. En général.	На одну десятину. Par déciatine.	
Pouds.					Пудовъ.	Pouds.		Пудовъ.				Pouds.				Пудовъ.	Pouds.	
17	18	19	20	21	22	23	24	25	26	27	28	29	30	31	32	33	34	35
	51,7	8,9	5,8	10,1	195.696	59,5	—	—	—	—		—	—	—	—	—	—	
	72,0	9,5	7,6	8,8	280.739	146,6	81	4.860	729	4.131		60,0	9,0	6,7	8,5	7.776	96,0	
1,52	**59,2**	**9,1**	**6,5**	**9,5**	**476.435**	**91,6**	**81**	**4.860**	**729**	**4.131**	0,02	**60,0**	**9,0**	**6,7**	**8,5**	**7.776**	**96,0**	170.800
	32,6	8,6	3,8	8,8	400.845	51,2	175	6.020	1.575	4.445		34,4	9,0	3,8	8,5	10.728	61,3	
	81,9	10,1	8,1	8,0	511.326	76,5	381	15.240	3.429	11.811		40,0	9,0	4,4	9,0	18.288	48,0	
6,83	**55,3**	**9,3**	**5,9**	**8,2**	**912.171**	**62,5**	**556**	**21.260**	**5.004**	**16.256**	0,17	**38,2**	**9,0**	**4,2**	**8,9**	**29.016**	**52,2**	97.800
	38,6	9,1	4,2	9,0	420.547	85,2	942	36 267	7.536	28.731		38,5	8,0	4,8	8,2	28.260	30,0	
	38,0	7,5	5,1	9,1	57.104	41,5	836	38 790	5.852	32.938		46,4	7,0	6,6	8,7	28.424	34,0	
1,44	**38,5**	**8,8**	**4,4**	**9,0**	**477.651**	**75,7**	**1.778**	**75.057**	**13.388**	**61.669**	0,47	**42,2**	**7,5**	**5,6**	**8,5**	**56.684**	**31,9**	130 700
	54,2	9,1	6,0	9,5	489.237	34,4	3.842	161.748	35.731	126.017		42,1	9,3	4,5	8,3	116.028	30,2	
	36,3	9,1	4,0	9,4	91.104	41,6	483	20.866	4.154	16.712		43,2	8,6	5,0	8,6	19.706	40,8	
6,19	**51,8**	**9,1**	**5,7**	**9 5**	**580.341**	**35,4**	**4.325**	**182.614**	**39.885**	**142.729**	1,26	**42,2**	**9,2**	**4,6**	**8,3**	**135.734**	**31,4**	113.200
	46,5	9,1	5,1	9 7	816.886	36,8	8.766	385.704	77.141	308.563		44,0	8,8	5,0	8,6	396.223	45,2	
	49,9	9,1	5,5	9,9	243.281	50,4	831	38.392	7.313	31.079		46,2	8,8	5,3	8,9	38.642	46,5	
11,39	**47,1**	**9,1**	**5,2**	**9,7**	**1.060.167**	**39.2**	**9.597**	**424.096**	**84.454**	**339.642**	3,77	**44,2**	**8,8**	**5,0**	**8,6**	**434.865**	**45,3**	90.200
	12,0	10,0	1,2	9,0	3.648	16,0		—	—	-		—	—	—	—	—	—	
	55,0	8,5	6,5	9,0	13.222	74,7	18	976	180	796		54,2	10,0	5,4	8,0	1.229	68,3	
0,14	**30,8**	**9,3**	**3,3**	**9,0**	**16.870**	**41,7**	**18**	**976**	**180**	**796**	0,01	**54,2**	**10,0**	**5,4**	**8,0**	**1.229**	**68,3**	62.900
	42,1	8,8	4,8	9,8	232.519	59,0	518	25.900	4.403	21.497		50,0	8,5	5,9	8,9	31.857	61,5	
	35,9	8,3	4,3	10,0	172.420	31,9	4.828	166.566	39.590	126.976		34,5	8,2	4,2	8,6	129.390	26,8	
1,96	**38,5**	**8,5**	**4,5**	**9,9**	**404.939**	**43,3**	**5 346**	**192.466**	**43.993**	**148.4/3**	1,04	**36,0**	**8,2**	**4,4**	**8,6**	**161.247**	**30,2**	143.100
	48,6	8,8	5,5	9,8	1.616.728	57,5	8.486	427.694	72.980	354.714		50,4	8,6	5,9	8,4	500.674	59,0	
	58,5	8,2	7,1	9,8	69.506	74,1	662	31.644	5.958	25.686		47,8	9,0	5,3	8,2	39.455	59,6	
8,84	**48,9**	**8,8**	**5,6**	**9,8**	**1.686.234**	**58,0**	**9.148**	**459.338**	**78.938**	**380.400**	2,88	**50,2**	**8,6**	**5,8**	**8,4**	**540.129**	**59,0**	132.000
	52,9	10,8	4,9	9,4	1.620.665	53,1	5.062	255.125	50.114	205.011		50,4	9,9	5,1	8,5	270.311	53,4	
	26,5	8,9	3,0	9,5	183.634	57,1	1.286	25.720	12.989	12.731		20,0	10,1	2,0	9,2	62.885	48,9	
18,38	**50,4**	**10,6**	**4,8**	**9,4**	**1.804 299**	**53,5**	**6.348**	**280.845**	**63.103**	**217.742**	2,98	**44,2**	**9,9**	**4,5**	**8,6**	**333.196**	**52,5**	73.000
	31,2	9,7	3,2	9,4	690.035	49,7	1.185	41.238	10.902	30.336		34,8	9,2	3,8	8,9	603,17	50,9	
	30,3	9,0	3,4	9,7	415.120	45,9	3.660	122.244	31.110	91.134		33,4	8,5	3,9	8,9	142.740	39,0	
6.30	**30,8**	**9,4**	**3,3**	**9,5**	**1.105.155**	**48,2**	**4.845**	**163.482**	**42.012**	**121.470**	1,56	**33,7**	**8,7**	**3,9**	**8,9**	**203.057**	**41,9**	78.000
5,62	**46.5**	**9,4**	**4,9**	**9,4**	**8.524.262**	**51,7**	**42.042**	**1.804.994**	**371.686**	**1.433.308**	**1,31**	**42,9**	**8,8**	**4,9**	**8,5**	**1.902,933**	**45,3**	**1.091.700**
	46,5	9,5	4,9	9,5	6.486.806	50,2	28.976	1.339.696	260.382	1.079.314		46,2	9,0	5,1	8,5	1.414.398	48,8	
	46,8	9,1	5,1	9,0	2.037.456	57,0	13.066	465.298	111.304	353.994		35,6	8,5	4,2	8,7	488.535	37,4	
	120,0	9,0	13,3	9,0	7.050	75,0	—	—	—	—		—	—	—	—		—	
	—	—	—	—	—	—	—	—	—	—		—	—	—	—	—	—	
0,10	**120,0**	**9,0**	**13,3**	**9,0**	**7.050**	**75,0**	—	—	—	—	—	—	—	—	—	—	—	107.500
	53,0	11,0	4,8	9,0	14.259	147,0	—	—	—	-		—	—	—	—	—	—	
	—	—	—	—	—	—	—	—	—	—		—	—	—	—	—	—	
0,03	**53,0**	**11,0**	**4,8**	**9,0**	**14.259**	**147,0**	—	—	—	—	—	—	—	—	—	—		139.000
	54,1	9,5	5,7	9,2	888	88,8	—	—	—	—		—	—	—	—	—	—	
	—	—	—	—	—	—	—	—	—	—		—	—	—	—	—	—	
0,01	**54,1**	**9,5**	**5,7**	**9,2**	**888**	**88,8**	—	—	—	—	—	—	—	—	—	—	—	86.100
	87,0	9,3	9,4	9,0	42.245	119,0	—	—	—	—		—	—	—	—	—	—	
	88,6	9,0	9,8	9,5	200	100,0	—	—	—	—		—	—	—	—	—	—	
0,23	**87,0**	**9,3**	**9,4**	**9,0**	**42.445**	**119,0**	—	—	—	—	—	—	—	—	—	—	—	119.000
	46,3	9,9	4,7	9,1	95.405	95,5	—	—	—	-		—	—	—	—	—	—	
	58,4	9,0	6,5	9,5	200	100,2	—	—	—	—		—	—	—	—	—	—	
0,15	**46.3**	**9,9**	**4,7**	**9,1**	**95.605**	**95,5**	—	—	—	—	—	—	—	—	—	—	—	237.200
0,11	**60,5**	**9.8**	**6,2**	**9,1**	**160 247**	**102.8**	—	—	—	—	—	—	—	—	—	—		**688.800**
	60,5	9,8	6,2	9,1	159.847	102,8	—	—	—	—		—	—	—	—	—		
	73,5	9,0	8,2	9,5	400	100,0	—	—	—	-		—	—	—	—	—	—	

УѢЗДЫ. DISTRICTS.		Озимая рожь. Seigle d'hiver. Посѣвная площадь. 1908 г. въ десятинахъ. Superficie emblavée en 1908, en déciatines.	Собрано. Récolte. (Пудовъ. Pouds.)	Посѣяно. Ensemencement. (Пудовъ. Pouds.)	Остат. за посѣв. Produit net. Весь. Absolu. (Пудовъ. Pouds.)	На 1 душу населенія об. пола. Par habitant.	На 1 десятину. Par déciatine. Собрано. Récolte. (Пудовъ. Pouds.)	Посѣяно. Ensemencement. (Пудовъ. Pouds.)	Урожай самъ. Rendement à.	Вѣсъ четв. въ пудахъ. Poids d'une tchetv. en pouds.	Собрано соломы. Récolte de la paille. Всего. En général (Пудовъ. Pouds.)	На одну десятину. Par déciatine. (Пудовъ. Pouds.)	Озимая пшеница. Посѣвная площадь 1908 г. въ десятинахъ. Superficie emblavée en 1908, en déciatines.	Собрано. Récolte. (Пудовъ. Pouds.)	Посѣяно. Ensemencement. (Пудовъ. Pouds.)	Остат. за Produit Весь. Absolu. (Пудовъ. Pouds.)
1		2	3	4	5	6	7	8	9	10	11	12	13	14	15	16
ЛИФЛЯНДСКАЯ.																
1. Рижскій.	кр. надѣльн.	12.171	895.786	135 098	760.688		73,6	11,1	6,6	8,9	1.972.919	162,1	312	24.803	3.276	21.528
	владѣльч.	3.525	278.828	41.595	237.233		79,1	11,8	6.7	9,1	633.443	179,7	35	2.552	375	2.177
	въ уѣздѣ	**15 696**	**1.174.614**	**176.693**	**997.921**	2,26	**74,8**	**11,3**	**6,6**	**8,9**	**2.606.362**	**166,1**	**347**	**27.356**	**3.651**	**23.705**
2. Валкскій.	кр. надѣльн.	11.685	870.533	126.198	744.335		74,5	10,8	6,9	9,0	1.867.263	159,8	574	35.990	5 683	30.307
	владѣльч.	4.057	350.119	49.090	301.029		86,3	12,1	7,	9,2	678.330	167,2	261	20 436	2.897	17.539
	въ уѣздѣ	**15.742**	**1.220 652**	**175.288**	**1.045.364**	7,81	**77,5**	**11,1**	**7,0**	**9,0**	**2.545.593**	**161,7**	**835**	**56.426**	**8.580**	**47.846**
3. Венденскій.	кр. надѣльн.	14.180	1.037.976	146.054	891.922		73,2	10,3	7,1	9,0	2.397.838	169,1	476	32.987	4.712	28.275
	владѣльч.	3.443	273.719	38.906	234.813		79,5	11,3	7,0	9,0	650.383	188,9	188	15.397	1.880	13.517
	въ уѣздѣ	**17.623**	**1.311.695**	**184.960**	**1.126.735**	8,50	**74,4**	**10,5**	**7,1**	**9,0**	**3.048.221**	**173,0**	**664**	**48.384**	**6.592**	**41.792**
4. Верроскій.	кр. надѣльн.	12 395	725.108	123.950	601.158		58,5	10,0	5,9	9,0	1.581.602	127,6	239	12.117	2.342	9.775
	владѣльч.	4.512	347.424	45.571	301.853		77,0	10,1	7,6	9,2	820.282	181,8	99	7.593	1.099	6.494
	въ уѣздѣ	**16.907**	**1.072.532**	**169.521**	**903.011**	8,11	**63,4**	**10,0**	**6,3**	**9,1**	**2.401.884**	**142,1**	**338**	**19.710**	**3.441**	**16.269**
5. Вольмарскій.	кр. надѣльн.	14.801	1.305.448	186 493	1.118.955		88,2	12,6	7,0	9,0	2.260.113	152,7	50	3.715	530	3.185
	владѣльч.	5.657	483.674	71.278	412.396		85,5	12,6	6,8	9,0	859.298	151,9	118	8.885	1.357	7.528
	въ уѣздѣ	**20.458**	**1.789.122**	**257.771**	**1.531.351**	12,26	**87,5**	**12,6**	**6.9**	**9,0**	**3.119.411**	**152,5**	**168**	**12.600**	**1.887**	**10.713**
6. Перновскій.	кр. надѣльн.	8.394	688.308	92.334	595.974		82,0	11,0	7,5	9,1	1.369.801	163,2	431	30.730	4.741	25.989
	владѣльч.	3.058	285.311	35.473	249.838		93,3	11,6	8,0	9,4	601.203	196,6	178	12.727	1.940	10.787
	въ уѣздѣ	**11.452**	**973.619**	**127.807**	**845.812**	7,83	**85,0**	**11,2**	**7,6**	**9,2**	**1.971.004**	**172,1**	**609**	**43.457**	**6.681**	**36 776**
7. Феллинскій.	кр. надѣльн.	10.035	473.652	106.371	367.281		47,2	10,6	4,5	9,1	1.383.827	137,9	479	25.435	5 317	20.118
	владѣльч.	3.955	376,516	45.878	330.638		95,2	11,6	8,2	9,2	538.276	136,1	163	12.486	1.842	10.644
	въ уѣздѣ	**13.990**	**850.168**	**152.249**	**697.919**	6,57	**60,8**	**10,9**	**5.6**	**9.1**	**1.922.103**	**137,4**	**642**	**37.921**	**7.159**	**30.762**
8. Эзельскій.	кр. надѣльн.	8,968	558.706	92.370	466.336		62,3	10,3	6,0	9,1	791.874	88,3	314	15.449	3.328	12.121
	владѣльч.	2.092	121.127	23.221	97 906		57,9	11,1	5,2	9,0	222.380	106,3	57	2.850	581	2.269
	въ уѣздѣ	**11.060**	**679.833**	**115.591**	**564.242**	8,55	**61,5**	**10,5**	**5,9**	**9,1**	**1.014.254**	**91,7**	**371**	**18.299**	**3.909**	**14.390**
9. Юрьевскій.	кр. надѣльн.	21.147	1.577.566	211 470	1.366.096		74,6	10,0	7,5	9,1	2.702.587	127,8	741	48.684	7.040	41.644
	владѣльч.	8.247	802.433	88.243	714.190		97,3	10,7	9,1	9,3	986.341	119,6	377	35,250	3 921	31.329
	въ уѣздѣ	**29.394**	**2.379.999**	**299.713**	**2.080.286**	10,04	**81,0**	**10,2**	**7,9**	**9,1**	**3.688.928**	**125,5**	**1,118**	**83.934**	**10.961**	**72.973**
	Въ губерніи	**152.322**	**11452234**	**1.659.593**	**9.792 641**	**6,84**	**75,2**	**10,9**	**6.9**	9,1	**22317760**	**146,5**	**5,092**	**348.087**	**52.861**	**295.226**
	кр. надѣльн.	113.776	8.133.083	1.220.338	6.912.745		71,5	10,7	6,7	9.0	16327824	143,5	3.616	229.911	36.969	192.942
	владѣльч.	38.546	3.319.151	439 255	2.879.896		86,1	11,4	7,6	9,2	5.989.936	155,4	1.476	118.176	15.892	102.284
КУБАНСКАЯ ОБЛ.																
1. Екатеринодар.	кр. надѣльн.	24.157	1.773.124	229.491	1.543.633		73,4	9,5	7,7	9,9	2 244.185	92,9	111.455	8.169.651	1.092.259	7.077.392
	владѣльч.	2.256	183.864	21.658	162 206		81,5	9,6	8,5	9,9	183.864	81,5	14.027	1.214 738	138.867	1 075.871
	въ уѣздѣ	**26.413**	**1.956.988**	**251.149**	**1.705 839**	5,33	**74,1**	**9,5**	**7,8**	**9,9**	**2.428.049**	**91,9**	**125 482**	**9.384.389**	**1 231.126**	**8.153.263**
2. Баталпашинск.	кр. надѣльн.	1.271	75.752	10.803	64.949		59,6	8,5	7,0	9.9	77.658	61,1	51.206	3.133.807	522.301	2.611.506
	владѣльч.	22	503	220	283		22,9	10,0	2,3	10,0	605	27,5	9.647	556.632	93.586	463.046
	въ уѣздѣ	**1.293**	**76.255**	**11 023**	**65 232**	0,27	**59,0**	**8,5**	**6,9**	**9,9**	**78.263**	**60,5**	**60.853**	**3.690.439**	**615.887**	**3.074.552**
3. Ейскій.	кр. надѣльн.	10.902	452 443	98.118	354.325		41,5	9,0	4,6	9,8	636.677	58,4	100.872	4 418.194	948.197	3.469.997
	владѣльч.	1.030	36.668	9.373	27.295		35,6	9,1	3,9	9,9	60.049	58,3	14.212	505 947	137 856	368.694
	въ уѣздѣ	**11.932**	**489.111**	**107.491**	**381 620**	1,12	**41,0**	**9,0**	**4,6**	**9,8**	**696.726**	**58,4**	**115.084**	**4.924.141**	**1.086.053**	**3.838.088**
4. Кавказскій.	кр. надѣльн.	28.008	2.151.014	249.271	1.901.743		76,8	8,9	8,6	9,9	1.842.926	65,8	155.941	11898298	1.403.469	10494829
	владѣльч.	3.995	317.203	36.754	280.449		79,4	9,2	8,6	9,8	308.414	77,2	24.376	1 972.018	236.447	1.735.571
	въ уѣздѣ	**32,003**	**2.468.217**	**286.025**	**2.182.192**	6,56	**77,1**	**8,9**	**8,6**	**9,9**	**2.151.340**	**67,2**	**180.317**	**13870316**	**1.639.916**	**12230400**
5. Лабинскій.	кр. надѣльн.	10.216	519.994	89 901	430.093		50,9	8,8	5,8	9.7	486.282	47,6	238.363	13539018	2.240.612	11298406
	владѣльч.	1.107	64.649	9.188	55.461		58,4	8,3	7,0	9,5	83.357	75,3	24.455	1.518.655	229 877	1.288.778
	въ уѣздѣ	**11.323**	**584.643**	**99.089**	**485.554**	1.26	**51,6**	**8,8**	**5,9**	**9,7**	**569.639**	**50,3**	**262.818**	**15057673**	**2.470 489**	**12587184**
6. Майкопскій.	кр. надѣльн.	6.469	590.620	62.749	527.871		91,3	9,7	9,4	9,8	500.054	77,3	120.186	10299940	1.201.860	9,098.080
	владѣльч.	1.048	87.127	10.480	76.647		83,9	10,0	8,3	9,9	99.560	95.0	19.140	1.735.998	191 400	1.544.598
	въ уѣздѣ	**7.517**	**677.747**	**73.229**	**604.518**	1,66	**90,2**	**9,7**	**9,3**	**9,8**	**599.614**	**79,8**	**139.326**	**12035938**	**1.393.260**	**10642678**
7. Темрюкскій.	кр. надѣльн.	34.493	2.204.103	303.538	1.900.565		63,9	8,8	7,3	9.8	2.166.160	62,8	104.578	6.316.511	951.660	5.364.851
	владѣльч.	8.526	562.716	75.029	487.687		66,0	8.8	7,5	9,9	531.170	62,3	25.114	1.617.342	231.049	1.386.293
	въ уѣздѣ	**43.019**	**2.766.819**	**378.567**	**2.388.252**	6,06	**64,3**	**8,8**	**7,3**	**9,8**	**2.697.330**	**62,7**	**129.692**	**7.933.853**	**1.182.709**	**6.751.144**
	Въ области	**133.500**	**9.019.780**	**1.206.573**	**7.813.207**	**3,28**	**67,5**	**9,0**	**7,5**	**9,8**	**9.220.961**	**69,1**	**1.013.572**	**66896749**	**9.619.440**	**57277309**
	кр. надѣльн.	115.516	7.767.050	1.043.871	6.723.179		67.2	9,0	7.4	9.8	7.953.942	68.8	882.601	57775419	8.360.358	49415061
	владѣльч.	17.984	1.252.730	162.702	1.090 028		69.7	9,0	7.7	9,9	1.267.019	70,5	130.971	9 121.330	1.259.082	7.862.248

Froment d'hiver.							Озимый ячмень. Orge d'hive.											
На 1 душу населенія об. пола. Par habitant.	На 1 десятину. Par déciatine. Собрано. Récolte.	На 1 десятину. Par déciatine. Посѣяно. Ensemencement.	Урожай самъ. Rendement à.	Вѣсъ четв. въ пудахъ. Poids d'une tchetv. en pouds.	Собрано соломы. Récolte de la paille. Всего. En général.	Собрано соломы. Récolte de la paille. На 1 десятину. Par déciatine.	Посѣвная площадь 1908 г. въ десятинахъ. Superficie emblavée en 1908, en déciatines.	Собрано. Récolte.	Посѣяно. Ensemencement.	Остат. за посѣв. Produit net. Весь. Absolu.	Остат. за посѣв. Produit net. На 1 душу насе ленія об. пола. Par habitant.	На 1 десятину. Par déciatine. Собрано. Récolte.	На 1 десятину. Par déciatine. Посѣяно. Ensemencement.	Урожай самъ. Rendement à.	Вѣсъ четв. въ пудахъ. Poids d'une tchetv. en pouds.	Собрано соломы. Récolte de la paille. Всего. En général.	Собрано соломы. Récolte de la paille. На 1 десятину. Par déciatine.	Населеніе къ 1908 г. (приблизительно). Population en 1908 (approximativement).
Pouds.					Пудовъ. Pouds.			Пудовъ. Pouds.								Пудовъ. Pouds.		
17	18	19	20	21	22	23	24	25	26	27	28	29	30	31	32	33	34	35
	79,5	10,5	7,6	9,1	70.793	226,9	—	—	—			—	—	—	—	—	—	
	72,9	10,7	6,8	9,3	5.989	171,1	—	—	—	—		—	—	—	—	—		
0,05	**78,8**	**10,5**	**7,5**	**9,1**	**76.782**	**221,3**	—	—	—	—	—	—	—	—	—	—	—	440.800
	62,7	9,9	6,3	9,5	87.535	152,5	—	—	—	—		—	—	—	—	—	—	
	78,3	11,1	7,1	9,6	44 109	169,0	—	—	—	—		—	—	—	—	—	—	
0,36	**67,6**	**10,3**	**6,6**	**9,5**	**131 644**	**157,7**	—	—	—	—	—		—	—	—	—	—	133.800
	69,3	9,9	7,0	9,6	63.832	134,1	—		—	—		—	—	—	—	—	—	
	81,9	10,0	8,2	9,7	42.056	223,7	—	—	—	—		—	—	—	—	—	—	
0,32	**72,9**	**9,9**	**7.3**	**9,6**	**105.888**	**159,5**	—	—	—	—	—	—	—	—	—	—	—	132.600
	50.7	9,8	5 2	9,3	33.651	140,8	—	—	—	—		—	—	—	—	—	—	
	76,7	11,1	6,9	9,5	14.286	144,3	—	—	—	—		—	—	—		—	—	
0,15	**58,3**	**10,2**	**5,7**	**8,4**	**47.937**	**141,8**	—	—	—	—		—	—	—	—	—	—	111.400
	74,3	10,6	7.0	9,4	5.495	109,9	—	—	—	—		—	—	—	—	—	—	
	75,3	11,5	6 5	9,3	18.833	159,6	—	—	—	—		—	—	—	—	—	—	
0,09	**75,0**	**11,2**	**6,7**	**9,3**	**24.328**	**144,2**	—		—	—	—	—	—	—	—	—	—	124.900
	71,3	11,0	6,5	6,9	57.194	132,7	—	—	—	—		—	—	—	—	—	—	
	71,5	10,9	6,6	9,7	27.056	152,0	—	—	—	—		—	—	—	—	—	—	
0,34	**71,4**	**11.0**	**6,5**	**9,8**	**84.250**	**138,3**	—	—	—	—	—	—	—	—	—	—	—	108.000
	53,1	11,1	4,8	9,7	44.739	93,4	—	—	—	—		—	—		—	—	—	
	76,6	11,3	6,8	9,5	16.822	103,2	—	—	—	—		—	—	—	—	—	—	
0,29	**59,1**	**11,2**	**5,3**	**9,6**	**61.561**	**95,9**	—	—	—	—	—	—	—	—	—	—	—	106.200
	49,2	10,6	4,6	9,8	31.306	99,7	—	—	—	—		—	—	—	—	—	—	
	50,0	10,2	4,9	9,4	5.694	99,9	—	—	—	—		—		—	—	—	—	
0,22	**49,3**	**10,5**	**4,7**	**9,7**	**37.000**	**99,7**	—	—	—	—	—	—	—	—	—	—	—	66.000
	65,7	9,5	6,9	9,7	74.396	100,4	—	—	—	—		—	—	—	—	—	—	
	93,5	10,4	9,0	9,6	43.393	115,1	—	—	—	—		—	—	—	—	—	—	
0,35	**75,1**	**9,8**	**7,7**	**6,7**	**117.789**	**105,4**	—	—	—	—	—	—	—	—	—	—	—	207.300
0,21	**68,4**	**10,4**	**6,6**	**9,6**	**687.179**	**135,0**	—	—	—	—	—	—	—	—	—	—	—	**1.431.000**
	63,6	10,2	6,2	9,6	468.941	129,7	—	—	—	—		—	—	—	—	—	—	
	80,1	10,8	7,4	9,6	218.238	147,6	—	—	—	—		—	—	—	—	—	—	
	73,3	9,8	7,5	10,0	9.228.474	82,8	635	54.673	5.842	48.831		86,1	9,2	9,4	9,6	50.927	80,2	
	86,6	9,9	8,7	10,1	1.016.957	72,5	67	5.541	643	4.898		82,7	9,6	8,6	9,6	3.792	56,6	
25,48	**74,8**	**9,8**	**7,6**	**10,0**	**10245431**	**81,6**	**702**	**60.214**	**6.485**	**53.729**	0,17	**85,8**	**9,2**	**9,3**	**9,6**	**54.719**	**77,9**	320.000
	61,2	10,2	6,0	9,8	2.975.069	58,1	200	8.620	1.780	6.840		43,1	8,9	4,8	9,1	8.740	43,7	
	57.7	9,7	5,9	9,9	577.855	59,9	134	6.151	1.273	4.878		45,9	9,5	4,8	9,6	3.966	29,6	
12,51	**60,6**	**10,1**	**6,0**	**9,8**	**3.552.924**	**58,4**	**334**	**14.771**	**3.053**	**11.718**	0,05	**44,2**	**9,1**	**4,8**	**9,3**	**12.706**	**38,0**	245 700
	43,8	9,4	4,7	9,9	4.700.635	46,6	546	65.520	4 368	61.152		120,0	8,0	15,0	10,0	19.110	35,0	
	35,6	9,7	3,7	9,9	673.649	47,4	—	—	—	—		—	—	—	—	—	—	
11,27	**42,8**	**9,4**	**4,5**	**9.9**	**5.374.284**	**46,7**	**546**	**65.520**	**4.368**	**61.152**	0,18	**120,0**	**8,0**	**15,0**	**10,0**	**19.110**	**35,0**	340.700
	76,3	9,0	8,5	9,8	9.871.065	63,3	4	401	36	365		100,2	9,1	11,1	10,0	285	71,3	-
	80,9	9,7	8,3	10,0	1.525.938	62,6	26	1.966	218	1.748		75,6	8,4	9,0	10,0	913	35,1	
36,78	**76,9**	**9,1**	**8,5**	**9,9**	**11397003**	**63,2**	**30**	**3.367**	**254**	**2.113**	0,01	**78,9**	**8,4**	**9,3**	**10,0**	**1.198**	**39,9**	332.500
	56,8	9,4	6,0	10,0	11918150	50,0	6.479	435.389	64.142	371.247		67,2	9,9	6,8	8,8	372.542	57,5	
	62,1	9,4	6,6	9.9	1.384.153	56,6	1.240	81.468	12.028	69.440		65,7	9,7	6,8	9,4	74.772	60,3	
32,61	**57,3**	**9,4**	**6,1**	**10,0**	**13302303**	**50,6**	**7.719**	**516.857**	**76.170**	**440.687**	1,14	**67,0**	**9,9**	**6,8**	**8,9**	**447.314**	**57,9**	386.000
	85,7	10,0	8,6	10,0	8.581.280	71,4	644	53.838	6.311	47.527		83,6	9,8	8,5	9,0	48.107	74,7	
	90,7	10,0	9,1	10,0	1.611.588	84,2	25	2.310	250	2 060		92,4	10,0	9,2	9,7	1.975	79,0	
29,20	**86,4**	**10,0**	**8,6**	**10,0**	**10192868**	**73,2**	**669**	**56.148**	**6.561**	**49.587**	0,14	**83,9**	**9,8**	**8,6**	**9,0**	**50.082**	**14,9**	364 500
	60,4	9,1	6,6	10,0	5.354.394	51,2	1.625	90.025	14.462	75.563		55,4	8,9	6,2	9,4	49.725	30,6	
	64,4	9,2	7,0	9.9	1.388.804	55,3	876	83.483	7.096	76.387		95,3	8,1	11,8	9,7	31.876	36,4	
17,13	**61,2**	**9,1**	**6,7**	**10,0**	**6.743.198**	**52,0**	**2.501**	**173.508**	**21.558**	**151.950**	0,39	**69,4**	**8,6**	**8,0**	**9,5**	**81.601**	**32,6**	394.100
24.03	**66,0**	**9,5**	**7,0**	**10,0**	**60808011**	**60,0**	**12.501**	**889 385**	**118.449**	**770.936**	**0,32**	**71,1**	**9.5**	**7,5**	**9,2**	**666.730**	**53,3**	**2.383.500**
	65,5	9.5	6,9	10,0	52629067	59,6	10.133	708.466	96.941	611.525		69,9	9,6	7,3	9,1	549 436	54,2	
	69,7	9,6	7,2	10,0	8.178.944	62,4	2.368	180.919	21.508	159.411		76,4	9,1	8,4	9,6	117.294	49,5	

Уѣзды. DISTRICTS.	Озимая рожь. Seigle d'hiver. Посѣвная площадь 1908 г. въ десятинахъ. Superficie emblavée en 1908, en déciatines.	Собрано. Récolte. (Пудовъ. Pouds.)	Посѣяно. Ensemencement. (Пудовъ. Pouds.)	Остат. за посѣв. Produit net: Весь. Absolu. (Пудовъ. Pouds.)	На 1 душу населенія об. пола. Par habitant. (Пудовъ. Pouds.)	На 1 десятину. Par déciatine. Собрано. Récolte. (Пудовъ. Pouds.)	Посѣяно. Ensemencement. (Пудовъ. Pouds.)	Урожай самъ. Rendement à.	Вѣсъ четв. въ пудахъ. Poids d'une tchetv. en pouds.	Собрано соломы. Récolte de la paille. Всего. En général. (Пудовъ. Pouds.)	На одну десятину. Par déciatine. (Пудовъ. Pouds.)	Озимая пшеница. Посѣвная площадь 1908 г. въ десятинахъ. Superficie emblavée en 1908, en déciatines.	Собрано. Récolte. (Пудовъ. Pouds.)	Посѣяно. Ensemencement. (Пудовъ. Pouds.)	Остат. за Produit. Весь. Absolu. (Пудовъ. Pouds.)
1	2	3	4	5	6	7	8	9	10	11	12	13	14	15	16
ОБЛ. ВОЙСКА ДОНСКОГО.															
1. Черкасскій. кр. надѣльн.	29.581	662.614	177.486	485.128		22,4	6,0	3,7	9,3	763.190	25,8	20.647	421.199	128.011	293.188
владѣльч.	20.423	243.034	114.369	128.665		11,9	5,6	2,1	9,0	437.052	21,4	17.819	183.536	105.132	78.404
въ уѣздѣ	**50.004**	**905.648**	**291.855**	**613.793**	1,98	**18,1**	**5,8**	**3,1**	**9,2**	**1.200.242**	**24,0**	**38.466**	**604.735**	**233.143**	**371.592**
2. Донецкій. кр. надѣльн.	97.169	1.078.576	524.713	553.863		11,1	5,4	2,1	9,5	1.418.667	14,6	3.449	65.531	22.074	43.457
владѣльч.	62.630	939.450	369.517	569.933		15.0	5,9	2,5	9,7	1.647.169	26,3	4.756	73.242	32.816	40.426
въ уѣздѣ	**159.799**	**2.018.026**	**894.230**	**1.123.796**	1,85	**12,6**	**5,6**	**2,3**	**9,6**	**3.065.836**	**19,2**	**8.205**	**138.773**	**54.890**	**83.883**
3. 1-й Донской. кр. надѣльн.	155.194	2.296.871	713.892	1.582.979		14,8	4,6	3,2	9,3	2.684.856	17,3	58.679	692.412	275.791	416.621
владѣльч.	21.330	290.088	102.384	187.704		13,6	4,8	2,8	9,4	411.669	19.3	8.477	83.922	40.690	43.232
въ уѣздѣ	**176.524**	**2.586.959**	**816.276**	**1 770.683**	5.11	**14,6**	**4,6**	**3,2**	**9,3**	**3.096.525**	**17,5**	**67.156**	**776.334**	**316.481**	**459.853**
4. 2-й Донской. кр. надѣльн.	198.616	1.151.973	536.263	615.710		5,8	2.7	2,1	8,6	2.482.700	12,5	1.130	4.181	4.181	0
владѣльч.	33.731	199.013	111.312	87.701		5,9	3,3	1,8	8,3	401.399	11,9	—	—	—	—
въ уѣздѣ	**232.347**	**1.350.986**	**647.575**	**703.411**	2,33	**5,8**	**2,8**	**2,1**	**8,6**	**9.884.099**	**12,4**	**1.130**	**4.181**	**4.181**	**0**
5. Ростовскій. кр. надѣльн.	2.122	43.077	16.552	26.525		20,3	7,8	2,6	9,5	66.843	31,5	1.527	32.372	12.216	20.156
владѣльч.	785	4.632	6.673	— 2.041		5,9	8,5	0,7	10,0	37.759	48,1	1.884	10.174	15.637	— 5.463
въ уѣздѣ	**2.907**	**47.709**	**23.225**	**24.484**	0.05	**16,4**	**8,0**	**2 1**	**9,5**	**104.602**	**36,0**	**3.411**	**42.546**	**27.853**	**14.693**
6. Сальскій. кр. надѣльн.	37.791	419.480	154.943	264.537		11,1	4,1	2,7	9,8	808.727	21,4	16.339	153.587	66.990	86.597
владѣльч.	30.103	409.401	123.422	285.979		13,6	4,1	3,3	9,1	590.019	19,6	43.659	794.594	253.222	541.372
въ уѣздѣ	**67.894**	**828.881**	**278.365**	**550 516**	5.96	**12,2**	**4,1**	**3,0**	**9.4**	**1.398.746**	**20,6**	**59.998**	**948.181**	**320.212**	**627.969**
7. Таганрогскій. кр. надѣльн.	1.796	24.785	12.752	12.033		13,8	7,1	1,9	9,8	30.891	17,2	1.700	21.930	12.751	9.179
владѣльч.	4.868	107.583	34.563	73.020		22,1	7,1	3,1	9,8	138.738	28,5	6 147	148.143	41.800	106.343
въ уѣздѣ	**6.664**	**132.368**	**47.315**	**85.053**	0.16	**19,9**	**7,1**	**2,8**	**9,8**	**169 629**	**25,5**	**7.847**	**170.073**	**54.551**	**115.522**
8. Усть-Медвѣд. кр. надѣльн.	90.649	580.154	380.726	199.428		6,4	4,2	1,5	8,5	1.160.307	12,8	1.273	17.949	7.383	10.566
владѣльч.	13.187	105.496	54.067	51.429		8,0	4,1	2,0	8,9	193.849	14,7	296	5.713	1.687	4.026
въ уѣздѣ	**103.836**	**685.650**	**434.793**	**250.857**	0,81	**6,6**	**4,2**	**1,6**	**8,6**	**1.354.156**	**13,0**	**1.596**	**23.662**	**9.070**	**14.592**
9. Хоперскій. кр. надѣльн.	77.683	1.110 867	442 793	668.074		14,3	5.7	2,5	8,5	1.670.185	21,5	6	94	48	46
владѣльч.	9.293	289.942	61.334	228 608		31 2	6,6	4,7	8,6	435.842	46.9	4	120	40	80
въ уѣздѣ	**86.976**	**1.400 809**	**504.127**	**896.682**	2,92	**16,1**	**5,8**	**2.8**	**8,5**	**2.106.027**	**24,2**	**10**	**214**	**88**	**126**
Въ области.	**886.951**	**9.957.036**	**3.937.761**	**6.019.275**	**1,85**	**11,2**	**4,4**	**2,5**	**9.1**	**15379862**	**17,3**	**187.792**	**2.708.699**	**1.020.469**	**1 688.230**
кр. надѣльн.	690.601	7.368.397	2.960.120	4.408.277		10,7	4,3	2,5	9,0	11086366	16,1	104.750	1.409.255	529.445	879.810
владѣльч.	196.350	2.588,639	977.641	1.610.998		13,2	5 0	2,6	9,2	4.293.496	21,9	83.042	1.299.444	491.024	808.420
РАДОМСКАЯ.															
1. Радомскій. кр. надѣльн.	20.469	1.035.731	225.159	810.572		50,6	11,0	4,6	9,2	2.525.875	123,4	2.305	139.453	26.277	113.176
владѣльч.	17.057	989.306	185.921	803.385		58,0	10,9	5.3	9,2	1.985.435	116,4	3.297	170.785	37.916	132.869
въ уѣздѣ	**37.526**	**2.025.037**	**411.080**	**1.613 957**	9,49	**54,0**	**11,0**	**4,9**	**9,2**	**4.511.310**	**120,2**	**5.602**	**310.238**	**64.193**	**246.045**
2. Илжецкій. кр. надѣльн.	19.933	960.771	215.276	745 495		48,2	10,8	4,5	9,0	2.411,893	121,0	1.529	91.587	17.584	74.003
владѣльч.	12.432	706.138	133.022	573.116		56,8	10,7	5,3	9,0	1 643.510	132,2	2.430	181.035	27.702	153.333
въ уѣздѣ	**32.365**	**1.666.909**	**348.298**	**1.318.611**	9,36	**51,5**	**10,8**	**4,8**	**9,0**	**4.055.403**	**125,3**	**3.959**	**272.622**	**45.286**	**227.336**
3. Козеницкій. кр. надѣльн.	19.443	1.071.309	223.595	847 714		55,1	11,5	4,8	9,2	1.950.133	100,3	1.441	106.202	15.995	90.207
владѣльч.	10.840	574.520	119 240	455.280		53,0	11,0	4,8	9,2	1.243.348	114.7	1.285	100 230	14.007	86.223
въ уѣздѣ	**30.283**	**1.645.829**	**342.835**	**1.302.994**	9,68	**54,3**	**11,3**	**4,8**	**9,2**	**3.193.481**	**105,4**	**2.726**	**206.432**	**30.002**	**176.430**
4. Конскій, кр. надѣльн.	13.055	527.422	155.355	372.067		40,4	11,9	3,4	9,1	1.305.500	100,0	867	44.217	10.057	34.160
владѣльч.	3.630	173.514	41.382	132.132		47,8	11,4	4 2	9,1	432.970	119,0	771	47.725	9.098	38.627
въ уѣздѣ	**16.685**	**700.936**	**196 737**	**504.199**	3.62	**42,0**	**11,8**	**8,6**	**9,1**	**1.738.470**	**104,2**	**1.638**	**91.942**	**19.155**	**72.787**
5. Опатовскій. кр. надѣльн.	10.440	483.372	113.796	369 576		46,3	10.9	4,2	9,2	1.127.520	108,0	2.723	151.127	30.225	120.902
владѣльч.	6.510	363.258	70.959	292.299		55,8	10,9	5,1	9,2	637.564	96,4	5.755	378.104	65.607	312.497
въ уѣздѣ	**16.950**	**846.630**	**184.755**	**661.875**	4,38	**49,9**	**10,9**	**4,6**	**9,2**	**1 765.084**	**104,1**	**8.478**	**529.231**	**95.832**	**433.399**
6. Опоченскій. кр. надѣльн.	17.175	810.660	183.773	626.887		47,2	10,7	4,4	9,0	1.748.415	101,8	1.562	80.287	17.494	62.793
владѣльч.	10.132	515.719	109 426	406.293		50,9	10,8	4,7	9,1	988.883	97,6	1.666	100.960	18.992	81.968
въ уѣздѣ	**27.307**	**1.326.379**	**293.199**	**1.033.180**	8,61	**48,6**	**10,7**	**4,5**	**9,0**	**2.737.289**	**100,2**	**3.228**	**181.247**	**36 486**	**144.761**
7. Сандомірскій. кр. надѣльн.	6.748	415.677	93.122	322.555		61.6	13,8	4,5	9,1	906.256	134,3	1.782	116.365	24.592	91.773
владѣльч.	5.199	331.696	67.067	264.629		63.8	12,9	4,9	9,2	739.298	142,2	4.523	345.105	60.156	284.949
въ уѣздѣ	**11.947**	**747.373**	**160.189**	**587.184**	4,91	**62.6**	**13,4**	**4.7**	**9,1**	**1.645.554**	**137,7**	**6.305**	**461.470**	**84.748**	**376.722**
Въ губерніи.	**173.063**	**8.959.093**	**1.937.093**	**7.022.000**	**7.21**	**51,8**	**11,2**	**4,6**	**9.1**	**19646800**	**113,5**	**31.936**	**2.053.182**	**375.702**	**1.677.480**
кр. надѣльн.	107.263	5.304.942	1.210.076	4.094.866		49,5	11,3	4,4	9,1	11975592	111,7	12.209	729.238	142.224	587.014
владѣльч.	65.800	3.654.151	727.017	2.927.134		55,5	11,0	5,0	9,1	7.671.008	116,6	19.727	1.323.944	233.478	1.090.466

Froment d'hiver.							Озимый ячмень. Orge d'hiver.											
посѣв. net.	На 1 десятину. Par déciatine.		Урожай самъ. Rendement à.	Вѣсъ четверти въ пудахъ. Poids d'une tchetv. en pouds.	Собрано соломы. Récolte de la paille.		Посѣвная площадь 1908 г. въ десятинахъ. Superficie emblavée en 1908, en déciatines.	Собрано. Récolte.	Посѣяно. Ensemencement.	Остат. за посѣв. Produit net.		На 1 десятину Par déciatine.		Урожай самъ. Rendement à.	Вѣсъ четверти въ пудахъ. Poids d'une tchetv. en pouds.	Собрано соломы. Récolte de la paille.		Населеніе къ 1908 г. (приблизительно). Population en 1908 (approximativement).
На 1 душу населенія об. пола. Par habitant.	Собрано. Récolte.	Посѣяно. Ensemencement.			Всего. En général.	На одну десятину. Par déciatine.				Весь. Absolu.	На 1 душу населенія об. пола. Par habitant.	Собрано. Récolte.	Посѣяно. Ensemencement.			Всего. En général.	На одну десятину. Par déciatine.	
Pouds.					Пудовъ. Pouds.			Пудовъ.		Pouds.						Пудовъ. Pouds.		
17	18	19	20	21	22	23	24	25	26	27	28	29	30	31	32	33	34	35
	20,4	6,2	3,3	9,4	536.822	26,0	—	—	—	—		—	—	—	—	—	—	
	10,3	5,9	1,7	9,3	367.071	20,6	—	—	—	—		—	—	—	—	—	—	
1,20	**15,7**	**6,1**	**2,6**	**9,4**	**903.893**	**23,5**	—	—	—	—	—	—	—	—	—	—	—	310.600
	19,0	6,4	3,0	9,8	48.631	14,1	—	—	—	—		—	—	—	—	—	—	
	15,4	6,9	2,2	9,9	108.912	22,9	28	361	140	221		12,9	5,0	2,6	9,2	781	27,9	
0,14	**16,9**	**6,7**	**2,5**	**9,9**	**157.543**	**19,2**	**28**	**361**	**140**	**221**	0,00	**12,9**	**5,0**	**2,6**	**9,2**	**781**	**27,9**	606.100
	11,8	4,7	2,5	9,5	909.525	15,5	584	18.162	2.978	15.184		31,1	5,1	6,1	8,7	14.016	24,0	
	9,9	4,8	2,1	9,6	150.043	17,7	30	1.062	120	942		35,4	4,0	8,9	8,0	720	24,0	
1,33	**11,6**	**4,7**	**2,5**	**9,5**	**1.059.568**	**15,8**	**614**	**19.224**	**3.098**	**16.126**	0,05	**31,3**	**5,0**	**6,2**	**8,7**	**14.736**	**24,0**	346.300
	3,7	3,7	1,0	8,0	2.599	2,3	—	—	—	—		—	—	—	—	—	—	
	—	—	—	—	—	—	15	260	86	174		17,3	5,7	3,0	8,0	308	20,5	
0,00	**3,7**	**3,7**	**1,0**	**8,0**	**2.599**	**2,3**	**15**	**260**	**86**	**174**	0,00	**17,3**	**5,7**	**3,0**	**8,0**	**308**	**20,5**	302.000
	21,2	8,0	2,6	9,6	48.864	32,0	—	—	—	—		—	—	—	—	—	—	
	5,4	8,3	0,7	10,0	58.027	30,8	—	—	—	—		—	—	—	—	—	—	
0,03	**12,5**	**8,2**	**1,5**	**9,7**	**106.891**	**31,3**	—	—	—	—	—	—	—	—	—	—	—	455.100
	9,4	4,1	2,3	9,6	449.323	27,5	—	—	—	—		—	—	—	—	—	—	
	18,2	5,8	3,1	9,4	737.837	16,9	—	—	—	—		—	—	—	—	—	—	
6,80	**15,8**	**5,3**	**3,0**	**9,4**	**1.187.160**	**19,8**	—	—	—	—	—	—	—	—	—	—	—	92.300
	12,9	7,5	1,7	9,8	20.060	11,8	—	—	—	—		—	—	—	—	—	—	
	24,1	6,8	3,5	9,9	143.225	23,3	—	—	—	—		—	—	—	—	—	—	
0,22	**21,7**	**7,0**	**3,1**	**9,9**	**163.285**	**20,8**	—	—	—	—	—	—	—	—	—	—	—	528.900
	14,1	5,8	2,4	9,4	23.551	18,5	247	7.978	1.408	6.570		32,3	5,7	5,7	9,3	8.522	34,5	
	19,3	5,7	3,4	10,0	8.140	27,5	4	146	22	124		36,4	5,6	6,6	8,8	106	26,6	
0,05	**15,1**	**5,8**	**2,6**	**9,5**	**31.691**	**20,2**	**251**	**8.124**	**1.430**	**6.694**	0,02	**32,4**	**5,7**	**5,7**	**9,3**	**8.628**	**34,4**	307.900
	15,7	8,0	2,0	9,4	125	20,8	8	171	39	132		21,4	4,9	4,4	8,6	128	16,0	
	30,0	10,0	3,0	10,0	240	60,0	350	8.470	1.575	6.895		24,2	4,5	5,4	8,6	9.065	25,9	
0,00	**21,0**	**8,8**	**2,4**	**9,7**	**365**	**36,5**	**358**	**8.641**	**1.614**	**7.027**	0,02	**24,1**	**4,5**	**5,4**	**8,6**	**9.193**	**25,7**	307.200
0,52	**14,4**	**5,4**	**2,7**	**9,5**	**3.612.995**	**19,2**	**1 266**	**36.610**	**6.368**	**30.242**	**0,01**	**28,9**	**5,0**	**5,7**	**8,8**	**33.646**	**26,6**	**3.256.400**
	13,5	5,1	2,7	9,5	2.039.500	19,5	839	26.311	4.425	21.886		31,4	5,3	5,9	8,9	22.666	27,0	
	15,6	5,9	2,6	9,5	1.573.495	18,9	427	10.299	1.943	8.356		24,1	4,6	5,3	8,5	10.980	25,7	
	60,5	11,4	5,3	9,6	336.991	146,2	—	—	—	—		—	—	—	—	—	—	
	51,8	11,5	4,5	9,6	462.899	140,4		—	—	—		—	—	—	—	—	—	
1,39	**55,4**	**11,5**	**4,8**	**9,6**	**799.890**	**142,8**	—	—	—	—	—	—	—	—	—	—	—	170 100
	59,9	11,5	5,2	9,5	175.223	114,6	—	—		—		—	—	—	—	—	—	
	74,5	11,4	6,5	9,5	345.060	142,0	—	—	—	—		—	—	—		—	—	
1,54	**68,8**	**11,4**	**6,0**	**9,5**	**520.283**	**131,4**	—	—	—	—	—	—	—	—	—	—	—	140.900
	73,7	11,1	6,6	9,9	168.309	116,8	—	—	—	—		—	—	—	—	—	—	
	78,0	10,9	7,2	9,6	183.241	142,6	—	—	—	—		—	—	—	—	—	—	
1,31	**75,7**	**11,0**	**6,9**	**9,7**	**351.550**	**129,0**	—	—	—	—	—	—	—	—	—	—	—	134.600
	51,0	11,6	4,4	9,7	102.653	118,4	—	—	—	—		—	—	—	—	—	—	
	61,9	11,8	5,2	9,6	108.865	141,2	—	—	—	—		—	—	—	—	—	—	
0,52	**56,1**	**11,7**	**4,8**	**9,7**	**211.518**	**129,1**	—	—	—	—	—	—	—	—	—	—	—	139.400
	55,5	11,1	5,0	9,2	320.225	117,6	—	—	—	—		—	—	—	—	—	—	
	65,7	11,4	5,8	9,6	660.674	114,8	—	—	—	—		—	—	—	—	—	—	
2,87	**62,4**	**11,3**	**5,5**	**9,5**	**980.899**	**115,7**	—	—	—	—	—	—	—	—	—	—	—	151.200
	51,4	11,2	4,5	9,4	193.376	123,8	—	—	—	—		—	—	—	—	—	—	
	60,6	11,4	5,3	9,6	201.253	120,8	—	—	—	—		—	—	—	—	—	—	
1,22	**56,1**	**11,3**	**5,0**	**9,5**	**394.629**	**122,3**	—	—	—	—	—	—	—	—		—	—	118.800
	65,3	13,8	4,7	9,4	254.470	142,8	—	—	—	—		—	—	—	—	—	—	
	76,3	13,3	5,7	9,5	676.189	149,5	—	—	—	—		—	—	—	—	—	—	
3,15	**73,2**	**13,4**	**5,5**	**9,5**	**930.659**	**147,6**	—	—	—	—	—	—	—	—	—	—	—	119.500
1,72	**64,3**	**11,8**	**5,5**	**9,6**	**4.189.428**	**131,2**	—	—	—	—	—	—	—	—	—	—	—	**974.500**
	59,7	11,6	5,1	9,5	1.551.247	127,1	—	—	—	—		—	—	—	—	—	—	
	67,1	11,8	5,7	9,6	2.638.181	133,7	—	—	—	—		—	—	—	—	—	—	

Уѣзды. DISTRICTS.	Озимая рожь. Seigle d'hiver. Посѣвная площадь 1908 г. въ десятинахъ. Superficie emblavée en 1908, en déciatines.	Собрано. Récolte. (Пудовъ. Pouds.)	Посѣяно. Ensemencement. (Пудовъ. Pouds.)	Остат. за посѣв. Produit net: Весь. Absolu. (Пудовъ. Pouds.)	Остат. за посѣв. Produit net: На 1 душу населенія об. пола. Par habitant	На 1 десятину. Par déciatine.: Собрано. Récolte. (Пудовъ. Pouds.)	На 1 десятину. Par déciatine.: Посѣяно. Ensemencement. (Пудовъ. Pouds.)	Урожай самъ. Rendement à.	Вѣсъ четверти въ пудахъ. Poids d'une tchetv. en pouds.	Собрано соломы. Récolte de la paille.: Всего. En général. (Пудовъ. Pouds.)	Собрано соломы. Récolte de la paille.: На одну десятину. Par déciatine. (Пудовъ. Pouds.)	Озимая пшеница. Посѣвная площадь 1908 г. въ десятинахъ. Superficie emblavée en 1908, en déciatines.	Собрано. Récolte. (Пудовъ.)	Посѣяно. Ensemencement. (Пудовъ.)	Остат. за Produit: Весь. Absolu. (Пудовъ.)
1	2	3	4	5	6	7	8	9	10	11	12	13	14	15	16
БЕССАРАБСКАЯ.															
1. Кишиневскій. кр. надѣльн.	5.916	249.064	49.103	199.961		42,1	8,3	5,1	9,3	197.003	33,3	8 411	327.188	73.176	254.012
владѣльч.	17.083	927.607	167 413	760.194		54,3	9,8	5,5	9,4	1.368 348	80,1	24 606	1.247.524	248.521	999.003
въ уѣздѣ.	**22.999**	**1.176.671**	**216.516**	**960.155**	2,99	**51,2**	**9,4**	**5,4**	**9,4**	**1 565.351**	**68,1**	**33.017**	**1.574.712**	**321 697**	**1.253.015**
2. Аккерманскій. кр. надѣльн.	8.019	98.634	46.510	52.124		12,3	5,8	2,1	9,2	156.371	19,5	25.691	380.227	154.146	226.081
владѣльч.	4.807	89.410	27.881	61.529		18,6	5,8	3,2	9,6	143.149	29,8	13.789	278.538	81.355	197.183
въ уѣздѣ.	**12.826**	**188.044**	**74.391**	**113.653**	0,34	**14,7**	**5,8**	**2,5**	**9,4**	**299.520**	**23,4**	**39.480**	**658.765**	**235.501**	**423.264**
3. Бендерскій. кр. надѣльн.	6.657	76.556	46.599	29.957		11,5	7,0	1,6	8,9	107.843	16,2	26.383	316.596	192.596	124.000
владѣльч.	10.169	190.160	75.251	114.909		18,7	7,4	2,5	8,8	288.780	28,4	11 916	197.806	91.753	106.053
въ уѣздѣ.	**16.826**	**266.716**	**121.850**	**144.866**	0,61	**15,9**	**7,2**	**2,2**	**8,8**	**396.623**	**23,6**	**38.299**	**514.402**	**284.349**	**230.053**
4. Бѣлецкій. кр. надѣльн.	7.330	307.860	66.703	241.157		42,0	9,1	4,6	9,2	367.966	50,2	19.440	653.184	180.892	472.292
владѣльч.	10.575	682.088	107.834	574.254		64,5	10,2	6,3	8,7	879.840	83,2	26.661	1.562.335	293.271	1.269.064
въ уѣздѣ.	**17.905**	**989.948**	**174.537**	**815.411**	3,21	**55,3**	**9,8**	**5,7**	**8,8**	**1.247 806**	**69,7**	**46.101**	**2.215.519**	**474.163**	**1.741.356**
5. Измаильскій. кр. надѣльн.	26.936	309.764	183.165	126.599		11,5	6,8	1,7	8,2	465.993	17,3	10.854	135.675	80.320	55.355
владѣльч.	33.690	552.516	242.568	309.948		16,4	7,2	2,3	8,1	919.737	27,3	22.449	372.653	168.368	204.285
въ уѣздѣ.	**60.626**	**862.280**	**425.733**	**436.547**	1,43	**14.2**	**7,0**	**2,0**	**8,1**	**1.385.730**	**22.9**	**33.303**	**508.328**	**248.688**	**259.640**
6. Оргѣевскій. кр. надѣльн.	4.488	205.550	39.943	165.607		45,8	8,9	5,1	8,7	303.389	67,6	18.907	1.045.557	175.835	869.722
владѣльч.	8.308	515.096	81.418	433.678		62,0	9,8	6,3	9,3	654.670	78,8	26.017	1.537.605	252.365	1.285.240
въ уѣздѣ.	**12.796**	**720.646**	**121.361**	**599.285**	2,31	**56,3**	**9,5**	**6,0**	**9,1**	**958.059**	**74,9**	**44.924**	**2 583.162**	**428.200**	**2.154.962**
7. Сорокскій. кр. надѣльн.	5.766	268.696	55.354	213.342		46,6	9,6	4,9	9,4	237.559	41,2	33.304	1.605.253	326.379	1.278.874
владѣльч.	9.062	694.149	94.245	599 904		76,6	10,4	7,4	9,6	538.283	59,4	45.446	3 817.464	468.094	3.349.370
въ уѣздѣ.	**14.828**	**962.845**	**149.599**	**813.246**	3,07	**64,9**	**10,1**	**6,4**	**9,5**	**775.842**	**52,3**	**78.750**	**5.422.717**	**794.473**	**4.628.244**
8. Хотинскій. кр. надѣльн.	16.593	935.845	155.974	779.871		56,4	9,4	6,0	8,7	1.051.996	63,4	15.789	881.026	148.417	732.600
владѣльч.	5.174	464.108	52.257	411.851		89,7	10,1	8,9	8,9	422.716	81,7	12.910	1.075.403	132.973	942.430
въ уѣздѣ.	**21.767**	**1.399.953**	**208.231**	**1.191.722**	3,23	**64,3**	**9,6**	**6,7**	**8,8**	**1.474.712**	**67,7**	**28.699**	**1.956.429**	**281.390**	**1.675.039**
Въ губерніи.	**180.573**	**6.567.103**	**1.492.218**	**5.074 885**	**2,16**	**36,2**	**8,3**	**4,4**	**8,9**	**8.103.643**	**44,9**	**342.573**	**15434034**	**3.068.461**	**12365573**
кр. надѣльн.	81.705	2 451.969	643.351	1 808.618		30,0	7,9	3,8	8,8	2.888.120	35,3	158.779	5.344.706	1.331.761	4.012.945
владѣльч.	98.868	4.115.134	848.867	3.266.267		41,5	8,6	4,8	9,0	5.215.523	52,8	183.794	10089328	1.736.700	8.352.628
КѢЛЕЦКАЯ.															
1. Кѣлецкій. кр. надѣльн.	12.258	479.288	133.612	345.676		39,1	10,9	3,6	9,1	1.225.800	100,0	2.785	133.680	31.749	101.931
владѣльч.	3.419	149.410	37.267	112.143		43,7	10,9	4,0	9,1	423.272	123,8	1.105	60 444	12.708	47.736
въ уѣздѣ.	**15.677**	**628.698**	**170.879**	**457.819**	2,66	**40,1**	**10,9**	**3,7**	**9,1**	**1.649.072**	**105,2**	**3.890**	**194.124**	**44.457**	**149.667**
2. Андреевскій. кр надѣльн.	9.372	417.991	134.957	283.034		44,6	14,4	3,1	9,0	1.475.153	157,4	5 281	280.949	78.687	202.262
владѣльч.	9.239	470.265	118.259	352.006		50,9	12,8	4,0	9,2	1.337.807	144,8	6.830	419.362	93.571	325.791
въ уѣздѣ.	**18.611**	**888.256**	**253.216**	**635 040**	6,59	**47,7**	**13,6**	**3,5**	**9,1**	**2.812.960**	**151,1**	**12 111**	**700.311**	**172.258**	**528.053**
3. Влощовскій. кр. надѣльн.	8.812	462.630	104.863	357.767		52,5	11,9	4,4	8,8	1.083.876	123,0	3.282	203.484	43.979	159.505
владѣльч.	3.869	227.110	42.172	184.938		58,7	10,9	5,4	8,9	561.392	145,1	3.124	258.355	37.800	220.555
въ уѣздѣ.	**12.681**	**689.740**	**147.035**	**542.705**	5,68	**54.4**	**11,6**	**4,7**	**8,8**	**1.645 268**	**129,7**	**6.406**	**461.839**	**81.779**	**380.060**
4. Мѣховскій. кр. надѣльн.	7.192	330.832	79 112	251.720		46,0	11,0	4,2	9,2	671.733	93.4	4.781	220.404	54.503	165.901
владѣльч.	8.126	399.799	91.824	307.975		49,2	11,3	4,4	9,2	804.474	99,0	10.150	569.415	116.725	452.690
въ уѣздѣ.	**15.318**	**730.631**	**170.936**	**559.695**	3,95	**47,7**	**11,2**	**4,3**	**9,2**	**1.476.207**	**96,4**	**14.931**	**789.819**	**171.228**	**618.591**
5. Олькушскій. кр. надѣльн.	10.834	628.372	137.592	490.780		58,0	12,7	4,6	8,9	1.698.771	156,8	2.416	136.504	29.958	106.546
владѣльч.	3.340	192.050	39.746	152.304		57,5	11,9	4,8	8,8	457 580	137,0	1.889	116.740	23 801	92.939
въ уѣздѣ.	**14.174**	**820.422**	**177.338**	**643.084**	4,46	**57,2**	**12,5**	**4,6**	**8,9**	**2.156.351**	**152,1**	**4 305**	**253.244**	**53.759**	**199.485**
6. Пинчовскій. кр. надѣльн.	7.509	297.356	82.599	214.757		39,6	11,0	3,6	9,2	710.351	94,6	3.221	146.878	36.719	110.159
владѣльч.	3.932	159.246	43.252	115.994		40,5	11,0	3,7	9,2	404.996	103,0	3.170	167.376	36.138	131.238
въ уѣздѣ.	**11.441**	**456.602**	**125.851**	**330 751**	2,55	**39,9**	**11,0**	**3,6**	**9,2**	**1.115.347**	**97,5**	**6.391**	**314.254**	**72.857**	**241.397**
7. Стопницкій. кр. надѣльн.	11.122	499.378	117.893	381.485		44,9	10,6	4,2	8,8	1.292.376	116,2	4.804	251.730	53.324	198.406
владѣльч.	6.866	333.688	74.153	259 535		48,6	10,8	4,5	9,0	948.881	138,2	4.975	350.738	56.218	294.520
въ уѣздѣ.	**17.988**	**833.066**	**192.046**	**641.020**	4,00	**46,3**	**10,7**	**4,3**	**8,9**	**2 241.257**	**124,6**	**9.779**	**602.468**	**109.842**	**492.926**
Въ губерніи.	**105.890**	**5.047.415**	**1.237.301**	**3.810,114**	**4,05**	**47,7**	**11,7**	**4,1**	**9,0**	**13096462**	**123,7**	**57.813**	**3.316.059**	**705.880**	**2.610.179**
кр. надѣльн.	67.099	3.115.847	790.628	2.325.219		46,4	11,8	3,9	9,0	8.158.060	121,6	26.570	1.373.629	328.919	1.044.710
владѣльч.	38.791	1.931.568	446.673	1.484.895		49,8	11,5	4,3	9,1	4.938.402	127,3	31.243	1.942.430	376.961	1.565.469

Froment d'hiver.							Озимый ячмень. Orge d'hiver.											
посѣв. net.	На 1 десятину. Par déciatine.		Урожай самъ. Rendement à.	Вѣсъ четв. въ пудахъ. Poids d'une tchetv. en pouds.	Собрано соломы. Récolte de la paille.		Посѣвная площадь 1908 г. въ десятинахъ. Superficie emblavée en 1908 en déciatine.	Собрано. Récolte.	Посѣяно. Ensemencement.	Остат. за посѣв. Produit net.		На 1 десятину Par déciatine.		Урожай самъ. Rendement à.	Вѣсъ четв. въ пудахъ. Poids d'une tchetv. en pouds	Собрано соломы. Récolte de la paille.		Населеніе къ 1908 г. (приблизительно). Population en 1908 (approximativement).
На 1 душу населенія об. пола. Par habitant.	Собрано. Récolte.	Посѣяно. Ensemencement.			Всего. En général.	На 1 десятину. Par déciatine.				Весь. Absolu.	На 1 душу населенія об. пола. Par habitant.	Собрано. Récolte.	Посѣяно. Ensemencement.			Всего. En général.	На 1 десятину. Par déciatine		
Pouds.					Пудовъ.	Pouds.		Пудовъ.		Pouds.						Пудовъ.	Pouds.	
17	18	19	20	21	22	23	24	25	26	27	28	29	30	31	32	33	34	35
	38,9	8,7	4,5	9,5	283.451	33,7	—	—	—	—		—	—	—	—	—	—	
	50,7	10,1	5,0	9,6	1.884.820	76,6	—	—	—			—	—	—	—	—	—	
3,90	**47,7**	**9,7**	**4,9**	**9,6**	**2.168.271**	**65,7**	—	—	—	—	—	—	—	—	—	—	—	321.600
	14,8	6,0	2,5	9,5	652.551	25,4	—	—	—	—		—	—	—	—	—	—	
	20,2	5,9	3,4	9,8	461.931	33,5	7	153	38	115		21,8	5,4	4,0	7,7	193	27,5	
1,27	**16,7**	**6,0**	**2,8**	**9,6**	**1.114.482**	**28,2**	**7**	**153**	**38**	**115**	0,00	**21,8**	**5,4**	**4,0**	**7,7**	**193**	**27,5**	333.800
	12,0	7,3	1,6	9,2	379.915	14,4	—	—	—	—		—	—	—	—	—	—	
	16,6	7,7	2,2	9,3	275.260	23,1	—	—	—	—		—	—	—	—	—	—	
0,97	**13,4**	**7,4**	**1,8**	**9,2**	**655.175**	**17,1**	—	—	—	—	—	—	—	—	—	—	—	236.300
	33,6	9,3	3,6	9,5	896.184	46,1	131	3.542	1.258	2.284		27,0	9,6	2,8	7,3	6.694	51,1	
	58,6	11,0	5,3	9,4	2 639.439	99,0	35	1.859	333	1.526		53,1	9,5	5,6	7,7	4.106	117,3	
6,85	**48,1**	**10,3**	**4,7**	**9,4**	**3.535.623**	**76,7**	**166**	**5.401**	**1.591**	**3.810**	0,02	**32,5**	**9,6**	**3,4**	**7,4**	**10.800**	**65,1**	254.300
	12,5	7,4	1,7	8,5	182.347	16,8	6	40	45	— 5		6,6	7,5	0,9	7,0	212	35,4	
	16,6	7,5	2,2	8,7	644.286	28,7	30	951	231	720		31,7	7,7	4,1	8,1	891	29,7	
0,85	**15,3**	**7,5**	**2,0**	**8,6**	**826.633**	**24.8**	**36**	**991**	**276**	**715**	00,0	**27,5**	**7,7**	**3,6**	**8,1**	**1.103**	**30,6**	304.900
	55,3	9,3	5,9	8,9	954.804	50,5	—	—	—	—		—	—	—	—	—	—	
	59,1	9,7	6,1	9,3	2.081.360	80,0	128	3.200	986	2.214		25,0	7,7	3,2	7,3	7.834	61,2	
8,32	**57,5**	**9,5**	**6,0**	**9,1**	**3 036.164**	**67,6**	**128**	**3.200**	**986**	**2 214**	0,01	**25,0**	**7,7**	**3,2**	**7,3**	**7.834**	**61,2**	259.100
	48,2	9,8	4,9	9,7	1.452.054	43,6	—	—	—	—		—	—	—	—	—	—	
	84,0	10,3	8,2	10,0	2.994.891	65,9	—	—	—	—		—	—	—	—	—	—	
17,47	**68,9**	**10,1**	**6,8**	**9,9**	**4.446.945**	**56,5**	—	—	—	—	—	—	—	—	—	—	—	264.900
	55,8	9,4	5,9	8,9	892 079	56,5	—	—	—	—		—	—	—	—	—	—	
	83,3	10,3	8,1	9,3	1.139.953	88,3	—	—	—	—		—	—	—	—	—	—	
4,55	**68,2**	**9,8**	**7,0**	**9,1**	**2.032.032**	**70,8**	—	—	—	—	—	—	—	—	—	—	—	368 500
5,28	**45,1**	**9,0**	**5,0**	**9,5**	**17815325**	**52,0**	**337**	**9.745**	**2.891**	**6.854**	**0,00**	**28,9**	**8,6**	**3,4**	**7,4**	**19.930**	**59,1**	**2.343.400**
	33,7	8,4	4,0	9,3	5.693.385	35,9	137	3.582	1.303	2.279		26,1	9,5	2,7	7,3	6.906	50,4	
	54,9	9,4	5,8	9,6	12121940	66,0	200	6.163	1.588	4.575		30,8	7,9	3,9	7,6	13.024	65,1	
	48,0	11,4	4,2	9,6	291.868	104,8	—	—	—	—		—	—	—	—	—	—	
	54,7	11,5	4,8	9,6	127.736	115,6	—	—		—		—	—	—	—	—	—	
0,87	**49,9**	**11,4**	**4,4**	**9,6**	**419.604**	**107,9**	—	—	—	—	—	—	—	—	—	—	—	172.600
	53,2	14,9	3,6	9,4	764.689	144,8	—	—	—	—		—	—	—	—	—	—	
	61,4	13,7	4,5	9,6	1.035.428	151,6	—	—		—		—	—	—	—	—	—	
5,48	**57,8**	**14,2**	**4,1**	**9,5**	**1.800.117**	**149,5**	—	—	—	—	—	—	—	—	—	—	—	96.300
	62,0	13,4	4,6	9,5	463.747	141,3	—	—	—	—		—	—	—	—	—	—	
	82,7	12,1	6,8	9,3	537.328	172,0	—	—	—	—		—	—	—	—	—	—	
3,98	**72,1**	**12,8**	**5,6**	**9,4**	**1.001.075**	**156,3**	—	—	—	—	—	—	—	—	—	—	—	95.600
	46,1	11,4	4,0	9,4	631.092	132,0	—	—	—	—		—	—	—	—	—	—	
	56,1	11,5	4,9	9,5	1.319.500	130,0	—	—	—	—		—	—	—	—	—	—	
4,36	**52,9**	**11,5**	**4,6**	**9,5**	**1.950.592**	**130,6**	—	—	—	—	—	—	—	—	—	—	—	141.800
	56,5	12,4	4,6	9,3	322.778	133,6	—	—	—	—		—	—	—	—	—	—	
	61,8	12,6	4,9	9,2	302.996	160,4	—	—	—	—		—	—	—	—	—	—	
1,38	**58,6**	**12,5**	**4,7**	**9,3**	**625.774**	**145,4**	—	—	—	—	—	—	—	—	—	—	—	144.100
	45,6	11,4	4,0	9,5	349.801	108,6	—	—		—		—	—	—	—	—	—	
	52,8	11,4	4,6	9,6	428.584	135,2	—	—	—	—			—	—	—	—	—	
1,86	**49,2**	**11,4**	**4,3**	**9,6**	**778.385**	**121,8**	—	—	—	—	—	—	—	—	—	—	—	129.600
	52,4	11,1	4,7	9,2	678.325	141,2	—	—	—	—		—		—	—	—	—	
	70,5	11,3	6,2	9,4	656.700	132,0	—	—	—	—		—	—	—	—	—	—	
4,07	**61,6**	**11,2**	**5,5**	**9,3**	**1.335.025**	**136,5**	—	—	—	—	—	—	—	—	—	—	—	160.300
2,78	**57,4**	**12,2**	**4,7**	**9,4**	**7.910.572**	**136,8**	—	—	—	—	—	—	—	—	—	—	—	**940.300**
	51,7	12,4	4,2	9,4	3.502.300	131,8	—	—	—	—		—	—	—	—	—	—	
	62,2	12,0	5,2	9,5	4.408.272	141,1	—	—	—	—		—	—	—	—	—	—	

УѢЗДЫ. DISTRICTS.		Озимая рожь. Seigle d'hiver. Посѣвная площадь 1908 г. въ десятинахъ. Superficie emblavée en 1908, en déciatines.	Собрано. Récolte. (Пудовъ. Pouds.)	Посѣяно. Ensemencement. (Пудовъ. Pouds.)	Остат. за посѣв. Produit net. Весь. Absolu. (Пудовъ. Pouds.)	На 1 душу населенія об. пола. Par habitant.	На 1 десятину. Par déciatine. Собрано. Récolte. (Пудовъ. Pouds.)	Посѣяно. Ensemencement. (Пудовъ. Pouds.)	Урожай самъ. Rendement à.	Вѣсъ четв. въ пудахъ. Poids d'une tchetv. en pouds.	Собрано соломы. Récolte de la paille. Всего. En général. (Пудовъ. Pouds.)	На одну десятину. Par déciatine. (Пудовъ. Pouds.)	Озимая пшеница. Посѣвная площадь 1908 г. въ десятинахъ. Superficie emblavée en 1908, en déciatines.	Собрано. Récolte. (Пудовъ.)	Посѣяно. Ensemencement. (Пудовъ.)	Остат. за Produit. Весь. Absolu. (Пудовъ.)
1		2	3	4	5	6	7	8	9	10	11	12	13	14	15	16
СѢДЛЕЦКАЯ.																
1. Сѣдлецкій.	кр. надѣльн.	7.530	481.367	85.842	395.525		63,9	11,4	5,5	9,6	1.067.754	141,8	927	52.932	10.661	42.271
	владѣльч.	13.467	837.301	154.871	682.430		62,1	11,5	5,4	9,6	1.758.790	130,6	2.088	127.577	23.803	103.774
	въ уѣздѣ.	**20.997**	**1.318.668**	**240.713**	**1.077.955**	10,74	**62,8**	**11,5**	**5,5**	**9,6**	**2.826.544**	**134,6**	**3.015**	**180.509**	**34.464**	**146.045**
2. Вѣльскій.	кр. надѣльн.	13.047	827.180	142.212	684.968		63,4	10,9	5,8	9,6	1.578.687	121,0	1.539	118.657	17.237	101.420
	владѣльч.	7.240	486.528	80.364	406.164		67,2	11,1	6,1	9,6	847.080	117,0	1.165	87.026	13.165	73.861
	въ уѣздѣ	**20.287**	**1.313.708**	**222.576**	**1.091.132**	12,00	**64,8**	**11,0**	**5.9**	**9,6**	**2.425.767**	**119,5**	**2.704**	**205.683**	**30.402**	**175.281**
3. Венгровскій.	кр. надѣльн.	8.588	513.562	106.491	407.071		59,8	12,4	4,8	9,5	1.094.111	127,4	1.024	60.109	12.186	47.923
	владѣльч.	9.013	608.378	111.761	496.617		67,5	12,4	5,4	9,5	1.411.436	156,6	1.727	136.433	20.551	115.882
	въ уѣздѣ.	**17.601**	**1.121.940**	**218.252**	**903.688**	10,01	**63,8**	**12,4**	**5,1**	**9,5**	**2.505 547**	**142,4**	**2.751**	**196.542**	**32.737**	**163,805**
4. Влодавскій.	кр. надѣльн.	17.251	985.032	198.387	786.645		57,1	11,5	5,0	9,6	2 066.670	119,8	2.112	143.194	24.922	118.272
	владѣльч.	10.221	660.277	112.431	547.846		64,6	11,0	5,9	9,4	1.625.139	159,0	3.121	233.763	34.643	199.120
	въ уѣздѣ.	**27.472**	**1.645.309**	**310.818**	**1.334.491**	11,45	**59,9**	**11,3**	**5,3**	**9,5**	**3 691.809**	**134,4**	**5.233**	**376.957**	**59.565**	**317.392**
5. Гарволинскій.	кр. надѣльн.	17.158	1.044.922	190.454	854.468		60,9	11,1	5,5	9 3	2.268.288	132,2	896	65.587	10.214	55.373
	владѣльч.	10.305	702.801	115.416	587.385		68,2	11,2	6,1	9,4	1 378.809	133,8	1.499	114.674	17.089	97.585
	въ уѣздѣ.	**27.463**	**1.747.723**	**305.870**	**1.441 853**	9,31	**63,6**	**11,1**	**5,7**	**9,3**	**3.647.097**	**132,8**	**2.395**	**180 261**	**27.303**	**152.958**
6. Константин.	кр. надѣльн.	11.644	714.942	125.755	589.187		61,4	10,8	5,7	9,6	1.257.552	108,0	1.963	157.629	22.378	135.251
	владѣльч.	11.293	825.518	125.352	700.166		73,1	11,1	6,6	9,5	1.384.522	122,6	2.776	247.342	32.757	214 585
	въ уѣздѣ.	**22.937**	**1.540.460**	**251.107**	**1.289.353**	17,33	**67,2**	**10,9**	**6,2**	**9,5**	**2.642.074**	**115,2**	**4.739**	**404.971**	**55.135**	**849.836**
7. Луковскій.	кр. надѣльн.	14.865	816.089	172.434	643.655		54,9	11,6	4,7	9,4	2.060.289	138,6	1.033	99.168	11.983	87.185
	владѣльч.	16.619	967.226	194.442	772.784		58,2	11,7	5,0	9,4	2.273.484	136,8	3.025	217.800	36.300	181.500
	въ уѣздѣ.	**31 484**	**1.783.315**	**366.876**	**1.416.439**	11,05	**56,6**	**11,6**	**4,9**	**9,4**	**4.333.773**	**137,6**	**4.058**	**316.968**	**48.283**	**268.685**
8. Радинскій.	кр. надѣльн.	11.117	811541	122.287	689.254		73,0	11,0	6,6	9,6	1.336.263	120,2	3.731	290.272	42.907	247.365
	владѣльч.	7 543	490.295	82.973	407.322		65,3	11,0	5.9	9,6	973.047	129,0	4.034	282.783	46.391	236.392
	въ уѣздѣ	**18.660**	**1.301.836**	**205.260**	**1.096.576**	10,64	**69,8**	**11,0**	**6,3**	**9,6**	**2.309.310**	**123,8**	**7.765**	**573.055**	**89.298**	**483.757**
9. Соколовскій.	кр. надѣль.	6.134	382.761	67.474	315.287		62,4	11,0	5,7	9,6	808 461	131,8	1.384	103.384	16.054	87.330
	владѣльч.	10.447	682.189	113.872	568.317		65,3	10,9	6,0	9,6	1.333.037	127,6	3.003	228.228	33.634	194.594
	въ уѣздѣ.	**16.581**	**1.064.950**	**181.346**	**883.604**	10,88	**64,2**	**10,9**	**5,9**	**9,6**	**2.141.498**	**129,2**	**4 387**	**331.612**	**49.688**	**281.924**
	Въ губерніи..	**203.482**	**12837909**	**2.302.818**	**10535091**	**11,01**	**63,1**	**11,3**	**5,6**	**9,5**	**26523419**	**130,3**	**37.047**	**2 766.558**	**426.875**	**2.339.683**
	кр. надѣльн.	107.334	6.577.396	1.211.336	5.366.060		61,3	11,3	5,4	9,5	13538075	126,1	14.609	1.090.932	168.542	922.390
	владѣльч.	96.148	6.260.513	1.091.482	5.169.031		65,1	11,4	5,7	9,5	12985344	135,1	22.438	1.675.626	258.333	1.417.293
ПЛОЦКАЯ.																
1. Плоцкій.	кр. надѣльн.	11.178	868.531	121.840	746.691		77,7	10,9	7,1	9,2	2.094.757	187,4	4.110	361.269	46.854	314.415
	владѣльч.	16.133	1.360 012	175.850	1.184.162		84,3	10,9	7,7	9,2	3.381.478	209,6	9.312	829.699	106.157	723.542
	въ уѣздѣ.	**27.311**	**2.228.543**	**297.690**	**1.930.853**	17,43	**81,6**	**10,9**	**7,4**	**9,2**	**5.476.235**	**200,5**	**13.422**	**1.190.968**	**153.011**	**1.037.957**
2. Липновскій.	кр. надѣльн.	16.245	1.208.628	177.071	1.031.557		74,4	10,9	6,8	9,2	2.846.124	175,2	1.914	181.447	21.820	159.627
	владѣльч.	13.746	1.173.908	149.831	1.024.077		85,0	10,9	7,8	9,2	2.628.235	191,2	4.401	437.459	50.171	387.288
	въ уѣздѣ.	**29.991**	**2.382.536**	**326.902**	**2.055.634**	20,11	**79,4**	**10,9**	**7,3**	**9,2**	**5.474.359**	**182,5**	**6.315**	**618.906**	**71.991**	**546.915**
3. Млавскій.	кр. надѣльн.	10.985	666.789	119.736	547.053		60,7	10,9	5,6	9,2	1.340.170	122,0	401	29.634	4.571	25.063
	владѣльч.	20.401	1.389.308	222.371	1.166.937		68,1	10,9	6,2	9,2	3.415.127	167,4	2.345	159.929	26.733	133 196
	въ уѣздѣ.	**31.386**	**2.056.097**	**342.107**	**1.713.990**	10,70	**65,5**	**10,9**	**6,0**	**9,2**	**4.755.297**	**151,5**	**2.746**	**189.563**	**31.304**	**158.259**
4. Прасныцкій	кр. надѣльн.	7.212	342.570	89.888	252.682		47,5	10,8	4,4	9,3	784.666	108,8	1.096	67.614	12.604	55.010
	владѣльч.	7.018	395.113	75.794	319.319		56,3	10,8	5,1	9,3	856.196	122,0	2.686	184.391	30.083	154.308
	въ уѣздѣ.	**14.230**	**737.683**	**165.682**	**572.001**	7,51	**51,8**	**10,8**	**4,8**	**9,3**	**1.640.862**	**115,3**	**3.782**	**252.005**	**42.687**	**209.318**
5. Рыпинскій.	кр. надѣльн.	13.052	904.504	142.267	762.237		69,3	10,9	6,3	9,2	1.879.488	140,4	972	102.935	11.081	91.854
	владѣльч.	12.821	1.062.961	139.749	923.212		82,9	10,9	7,6	9,2	2.229.572	173,9	3.976	402.769	45.326	357.443
	въ уѣздѣ.	**25.873**	**1.967.465**	**282 016**	**1.685.449**	20,56	**76,0**	**10,9**	**7,0**	**9,2**	**4.109.060**	**158,8**	**4.948**	**505 704**	**56.407**	**449.297**
6. Серпецкій.	кр. надѣльн.	11.555	797.295	125.949	671.346		69,0	10,9	6,3	9,2	2.130.742	184,4	884	65.681	10.078	55.603
	владѣльч.	14.358	1.084.029	156.502	927.527		75,5	10,9	6,9	9,2	2.782.580	193,8	3.438	290.252	39.205	251.047
	въ уѣздѣ.	**25.913**	**1.881.324**	**282.451**	**1.598.873**	20,90	**72,6**	**10,9**	**6,7**	**9,2**	**4.913.322**	**189,6**	**4.322**	**355.933**	**49.283**	**306.650**
7. Цѣхановскій.	кр. надѣльн.	6.409	455.227	71.140	384.087		70,7	11,1	6,3	9,3	994.676	155,2	2.121	152.288	24.816	127.472
	владѣльч.	12.775	971.958	140.525	831.433		75,3	11,0	6,8	9,3	1.985.235	155,4	9.248	753.712	106.352	647.360
	въ уѣздѣ.	**19.184**	**1.427.185**	**211.665**	**1.215.520**	14,84	**74,4**	**11,0**	**6,7**	**9,3**	**2.979.911**	**155,3**	**11.369**	**906.000**	**131.168**	**774.832**
	Въ губерніи.	**173.888**	**12680833**	**1.908.513**	**10772320**	**17,00**	**72,9**	**10,9**	**6,7**	**9,2**	**29349046**	**168,8**	**46.904**	**4.019.079**	**535.851**	**3.483.228**
	кр. надѣльн.	76.636	5.243.544	847.891	4 395.653		68,4	11,9	6,2	9,2	12070623	157,5	11.498	960 868	131.824	829 044
	владѣльч.	97.252	7.437.289	1.060.622	6.376.667		76,4	10,9	7,0	9.2	17278423	177,7	35.406	3.058.211	404.027	2.654.184

Froment d'hiver.							Озимый ячмень. Orge d'hiver.											
посѣв. net.	На 1 десятину. Par déciatine.		Урожай самъ. Rendement à.	Вѣсъ четверти въ пудахъ. Poids d'une tchetv. en pouds.	Собрано соломы. Récolte de la paille.		Посѣвная площадь 1908 г. въ десятинахъ. Superficie emblavée en 1908, en déciatines.	Собрано. Récolte.	Посѣяно. Ensemencement.	Остат. за посѣв. Produit net.		На 1 десятину Par déciatine.		Урожай самъ. Rendement à.	Вѣсъ четверти въ пудахъ. Poids d'une tchetv. en pouds.	Собрано соломы. Récolte de la paille.		Населеніе къ 1908 г. (приблизительно). Population en 1908 (approximativement).
На 1 душу населенія об. пола. Par habitant.	Собрано. Récolte.	Посѣяно. Ensemencement.			Всего. En général.	На одну десятину. Par déciatine.				Весь. Absolu.	На 1 душу населенія об. пола. Par habitant.	Собрано. Récolte.	Посѣяно. Ensemencement.			Всего. En général.	На одну десятину. Par déciatine.	
Pouds.					Пудовъ. Pouds.			Пудовъ. Pouds.								Пудовъ. Pouds.		
17	18	19	20	21	22	23	24	25	26	27	28	29	30	31	32	33	34	35
	57,1	11,5	5,0	9,6	131.449	141,8	—	—	—	—		—	—	—	—	—	—	
	61,1	11,4	5,4	9,5	274.781	131,6	—	—	—	—		—	—	—	—	—	—	
1,45	**59,9**	**11,4**	**5,3**	**9,5**	**406.230**	**134,7**	—	—	—	—	—	—	—	—	—	—	—	100.400
	77,1	11,2	7,0	9,6	207.765	135,0	—	—	—	—		—	—	—	—	—	—	
	74,7	11,3	6,6	9,6	152.615	131,0	—	—	—	—		—	—	—	—	—	—	
1,93	**76,1**	**11,2**	**6,8**	**9,6**	**360.380**	**133,3**	—	—	—	—	—	—	—	—	—	—	—	90.900
	58,7	11,9	4,9	10,2	152.166	148,6	—	—	—	—		—	—	—	—	—	—	
	79,0	11,9	6,6	10,0	364.397	211,0	—	—	—	—		—	—	—	—	—	—	
1.81	**71,4**	**11,9**	**6,0**	**10,1**	**516.563**	**187,8**	—	—	—	—	—	—	—	—	—	—	—	90.300
	67,8	11,8	5,7	9,7	300.749	142.4		—	—	—		—	—	—	—	—	—	
	74,9	11,1	6,7	9,6	563.341	180,5	—	—	—	—		—	—	—	—	—	—	
2,72	**72,0**	**11,4**	**6,3**	**9,6**	**864.090**	**165,1**	—	—	—	—		—	—	—	—	—	—	116.600
	73,2	11,4	6,4	9,6	144.077	160,8	—	—	—	—		—	—	—	—	—	—	
	76,5	11,4	6,7	9,6	237.442	158,4	—	—		—		—	—	—	—	—	—	
0,99	**76,5**	**11,4**	**6,7**	**9,6**	**381.519**	**159,3**		—	—	—	—	—	—	—	—	—	—	153.800
	80,3	11,4	7,0	9,8	274.035	139,6	—			—			—	—	—	—	—	
	89,1	11,8	7,6	9,8	489.686	176,4	—	—	—	—		—	—	—	—	—	—	
4.70	**85,5**	**11,6**	**7,4**	**9,8**	**763 721**	**161,2**	—	—	—	—	—	—	—	—	—	—	—	74.400
	96,0	11,6	8,3	9,6	146.066	141,4	—	—	—	—		—	—	—	—	—	—	
	72,0	12,0	6,0	9,6	414.425	137,0	—	—	—	—		—	—	—	—	—	—	
2,10	**78,1**	**11,9**	**6,6**	**9,6**	**560.491**	**138,1**	—	—	—	—	—		—	—	—	—	—	128.200
	77,8	11,5	6,8	9,6	480.553	128,8	—	—	—	—		—	—	—	—	—	—	
	70,1	11,5	6,1	9,6	497.796	123,4	—	—		—			—	—	—	—	—	
4,69	**73,8**	**11,5**	**6,4**	**9,6**	**978.349**	**126,0**	—	—	—	—	—	—	—	—	—	—	—	103.100
	74,7	11,6	6,4	10,1	203.725	147,2		—	—	—		—	—	—	—	—	—	
	76,0	11,2	6,8	10,0	406 006	135,2	—	—	—	—		—	—	—	—	—	—	
3,47	**75,6**	**11,3**	**6,7**	**10,0**	**609.731**	**139,0**	—	—	—	—	—	—	—	—	—	—	—	81.200
2,49	**74,7**	**11,5**	**6,5**	**9,7**	**5.441.074**	**146,8**	—	—	—	—	—	—	—	—	—	—	—	**938 900**
	74,6	11,5	6,5	9,7	2.040.585	139,7	—	—	—	—		—	—	—	—	—	—	
	74,7	11,5	6,5	9,7	3.400.489	151,5	—	—	—	—		—	—	—	—	—		
	87,9	11,4	7,7	9,6	674.862	164,2	—	—	—	—		—	—	—	—	—	—	
	89,1	11,4	7,8	9,6	1.862.400	200,0	—	—	—	—		—	—	—	—	—	—	
9,36	**88,7**	**11,4**	**7,8**	**9,6**	**2.537.262**	**189,0**	—	—	—	—	—	—	—	—	—	—	—	110.900
	94,8	11,4	8,3	9,6	327.294	171,0	—	—	—	—			—	—	—	—	—	
	99,4	11,4	8,7	9,6	805.383	183,0	—	—	—	—		—	—	—	—	—	—	
5,35	**98,0**	**11,4**	**8,6**	**9,6**	**1.132.677**	**179,3**	—	—	—	—	—	—	—	—	—	—	—	102.200
	73,9	11,4	6,5	9,6	64.802	161,6	—	—	—	—		—	—	—	—	—	—	
	68,2	11,4	6,0	9,6	372.386	158,8	—	—	—	—		—	—	—	—	—	—	
1,52	**69,3**	**11,4**	**6,1**	**9,6**	**437.188**	**159,2**	—	—	—	—	—	—	—	—	—	—	—	103.800
	61,6	11,5	5,3	9,6	110.477	100,8	—	—	—	—		—	—	—	—	—	—	
	68,5	11,2	6,2	9,6	349.180	130,0	—	—	—	—		—	—	—	—	—	—	
2,75	**66,6**	**11,3**	**5,9**	**9,6**	**459.657**	**121,5**	—	—	—	—	—	—	—	—	—	—	—	76.200
	105,9	11,4	9,3	9,6	202.176	208,0	—	—	—	—		—	—	—	—	—	—	
	101,3	11,4	8,9	9,6	931.577	234,3	—	—	—	—		—	—	—	—	—	—	
5,47	**102,2**	**11,4**	**9,0**	**9,6**	**1.133.753**	**229,1**	—	—	—	—	—	—	—	—	—	—	—	82.000
	74,3	11,4	6,5	9,6	164.247	185,8	—	—	—	—		—	—	—	—	—	—	
	83,4	11,4	7,3	9,6	687.800	200,0	—	—	—	—		—	—	—	—	—	—	
4,00	**82,3**	**11,4**	**7,2**	**9,6**	**852.047**	**197,1**	—	—	—	—	—	—	—	—	—	—	—	76.500
	71,8	11,7	6,3	9,7	353.359	166,6	5	230	10	220		45,9	10,0	4,6	8,2	795	159,0	
	81,5	11,5	7,3	9,7	1.481.530	160,2	—	—	—	—		—	—	—	—	—	—	
9,46	**79,6**	**11,5**	**7,0**	**9,7**	**1.834.889**	**161,4**	5	230	10	220	0,00	45,9	10,0	4,6	8,2	795	159,0	81.900
5,49	**85,7**	**11,4**	**7,5**	**9,6**	**8.387.473**	**180,5**	5	230	10	220	0,00	45,9	10,0	4,6	8,2	795	159,0	**633.500**
	83,6	11,5	7,3	9,6	1.897.217	165,0	5	230	10	220		45,9	10,0	4,6	8,2	795	159,0	
	86,4	11,4	7,6	9,6	6.490.256	183,3	—	—	—	—		—	—	—	—	—	—	

Уѣзды. DISTRICTS.	Озимая рожь. Seigle d'hiver. Посѣвная площадь 1908 г. въ десятинахъ. Superficie emblavée en 1908, en déciatines.	Собрано. Récolte. (Пудовъ. Pouds.)	Посѣяно. Ensemencement. (Пудовъ. Pouds.)	Остат. за посѣв. Produit net: Весь. Absolu. (Пудовъ. Pouds.)	Остат. за посѣв. Produit net: На 1 душу населенія об поля. Par habitant. (Пудовъ. Pouds.)	На 1 десятину. Par déciatine: Собрано. Récolte. (Пудовъ. Pouds.)	На 1 десятину. Par déciatine: Посѣяно. Ensemencement. (Пудовъ. Pouds.)	Урожай самъ. Rendement à.	Вѣсъ четв. въ пудахъ. Poids d'une tchetv. en pouds.	Собрано соломы. Récolte de la paille: Всего. En général. (Пудовъ. Pouds.)	Собрано соломы. Récolte de la paille: На одну десятину. Par déciatine. (Пудовъ. Pouds.)	Озимая пшеница. Посѣвная площадь 1908 г. въ десятинахъ. Superficie emblavée en 1908, en déciatines.	Собрано. Récolte. (Пудовъ. Pouds.)	Посѣяно. Ensemencement. (Пудовъ. Pouds.)	Остат. за Produit: Весь. Absolu. (Пудовъ. Pouds.)
1	2	3	4	5	6	7	8	9	10	11	12	13	14	15	16
ЕКАТЕРИНОСЛАВСКАЯ.															
1. Екатериносл. кр. надѣльн.	11.001	128.712	67.106	61.606		11,7	6,1	1,9	9,0	155.114	14,1	621	4.595	4.720	— 125
1. Екатериносл. владѣльч.	9.635	144.525	61.664	82.861		15,0	6,4	2,3	9,4	201.372	20,9	8.049	76.466	67.612	8.854
въ уѣздѣ	**20.636**	**273.237**	**128.770**	**144.467**	0,31	**13,2**	**6,2**	**2,1**	**9,2**	**356.486**	**17,3**	**8.670**	**81.061**	**72.332**	**8.729**
2. Александров. кр. надѣльн.	7.399	187.195	54.013	133.182		25,3	7,3	3,5	9,6	188.675	25,5	2.443	63.029	19.544	43.485
2. Александров. владѣльч.	10.558	304.070	70.739	233.331		28,8	6,7	4,3	9,7	361.084	34,2	14.728	379.982	116.351	263.631
въ уѣздѣ	**17.957**	**491 265**	**124.752**	**366.513**	0,99	**27,4**	**6,9**	**3,9**	**9,7**	**549.759**	**30,6**	**17.171**	**443 011**	**135.895**	**307.116**
3 Бахмутскій. кр. надѣльн.	1.380	31.878	9.798	22.080		23,1	7,1	3,3	9,5	38.916	28,2	2.367	80.951	21.540	59.411
3 Бахмутскій. владѣльч.	4.078	181.471	30.585	150 886		44,5	7,5	5,9	9,6	254.467	62,4	13.810	774.741	111.861	662 880
въ уѣздѣ	**5.458**	**213·349**	**40.383**	**172.966**	0,37	**39,1**	**7,4**	**5,3**	**9,6**	**293.383**	**53 8**	**16.177**	**855.692**	**133.401**	**722.291**
4. Верхнеднѣпров. кр. надѣльн.	16.103	144.927	106.280	38.647		9,0	6,6	1,4	8,4	270.530	16,8	1.312	13.514	10.234	3.280
4. Верхнеднѣпров. владѣльч.	17.923	172.061	129.046	43.015		9,6	7,2	1,3	8,6	401.475	22,4	13.180	188.474	101.486	86.988
въ уѣздѣ	**34.026**	**316.988**	**235.326**	**81.662**	0,29	**9,3**	**6,9**	**1,3**	**8,5**	**672.005**	**19,7**	**14.492**	**201.988**	**111.720**	**90.268**
5. Маріупольскій. кр. надѣльн.	1.622	43.307	11.030	32.277		26,7	6,8	3,9	9,5	50.931	31,4	1.059	29.546	7.837	21.709
5. Маріупольскій. владѣльч.	1.054	36.468	7.483	28.985		34,6	7,1	4,9	8,9	41.001	38,9	1.187	30.031	9.259	20.772
въ уѣздѣ	**2.676**	**79.775**	**18.513**	**61.262**	0,18	**29,8**	**6,9**	**4,3**	**9,2**	**91.932**	**34,4**	**2.246**	**59.577**	**17.096**	**42.481**
6. Новомосковск. кр. надѣльн.	13.989	137.092	99.322	37.770		9,8	7,1	1,4	9,4	281.179	20,1	586	7.325	4.512	2.813
6. Новомосковск. владѣльч.	5.742	75.220	40.194	35.026		13,1	7,0	1,9	8,9	161.350	28,1	2.484	49.928	19.127	30.801
въ уѣздѣ	**19.731**	**212.312**	**139.516**	**72.796**	0,21	**10,8**	**7,1**	**1,5**	**9,2**	**442.529**	**22,4**	**3.070**	**57.253**	**23.639**	**33.614**
7. Павлоградскій. кр. надѣльн.	9.411	239.981	73.406	166.575		25,5	7,8	3,3	9,4	304.916	32,4	2.715	66.789	23.078	43.711
7. Павлоградскій. владѣльч.	12.441	350.836	95.796	255.040		28,2	7,7	3,7	9,6	482.711	38,8	9.904	309.995	82.203	227.792
въ уѣздѣ	**21.852**	**590.817**	**169.202**	**421.615**	1,24	**27,0**	**7,7**	**3,5**	**9,5**	**787.627**	**36,0**	**12.619**	**376.784**	**105.281**	**271.503**
8. Славяносербск. кр. надѣльн.	3.224	60.611	18.699	41.912		18,8	5,8	3,2	9,0	77.376	24,0	238	3.546	1.499	2.047
8. Славяносербск. владѣльч.	4.442	86.175	27.540	58.635		19,4	6,2	3,1	9,4	170.129	38,3	959	18.413	7.001	11.412
въ уѣздѣ	**7.666**	**146.786**	**46.239**	**100.547**	0,40	**19,1**	**6,0**	**3,1**	**9,2**	**247.505**	**32,3**	**1.197**	**21.959**	**8.500**	**13.459**
Въ губерніи.	**130.002**	**2.324.529**	**902.701**	**1.421.828**	**0,50**	**17,9**	**7,0**	**2,6**	**9,3**	**3 441.226**	**26,5**	**75.642**	**2.097.325**	**607.864**	**1.489.461**
кр. надѣльн.	64.129	973.703	439.654	534.049		15,2	6,9	2,2	9,2	1.367.637	21,3	11.341	269.295	92.964	176.331
владѣльч.	65.873	1.350.826	463.047	887.779		20,5	7,0	2,9	9,4	2.073.589	31,5	64.301	1.828.030	514.900	1.313.130
СТАВРОПОЛЬСКАЯ.															
1. Ставропольскій. кр. надѣльн.	1.438	23.870	11.648	12.222		16,6	8,1	2,0	10,0	32.499	22,6	77.768	1.959.754	622.·144	1.337.610
1. Ставропольскій. владѣльч.	799	21.972	5.913	16.059		27,5	7,4	3,7	9,1	29.163	36,5	19.048	485.724	142 050	343.674
въ уѣздѣ	**2.237**	**45.842**	**17.561**	**28.281**	0,14	**20,5**	**7,9**	**2,6**	**9,5**	**61.662**	**27,6**	**96.816**	**2.445.478**	**764.194**	**1.681.284**
2. Александров. кр. надѣльн.	15	825	115	710		55,0	7,7	7,2	9,5	825	55,0	108.200	2.802.380	876.420	1.925.000
2. Александров. владѣльч.	120	7.200	924	6.276		60,0	7,7	7,8	10 0	6.804	56,7	22.949	709.124	197.361	511.763
въ уѣздѣ	**135**	**8.025**	**1.039**	**6.986**	0,03	**59,4**	**7,7**	**7,7**	**9,9**	**7.629**	**56,5**	**131.149**	**3.511.504**	**1.073.781**	**2.437.723**
3. Благодаренск. кр. надѣльн.	5.029	89.516	32.688	56.828		17,8	6,5	2,7	9,5	98.568	19,6	172.924	1.677.363	1.089 421	587.942
3. Благодаренск. владѣльч.	1.172	24.143	7.970	16.173		20,6	6,8	3,0	9,0	28.128	24,0	12.260	225.584	73.560	152.024
въ уѣздѣ	**6.201**	**113.659**	**40.658**	**73.001**	0,31	**18,3**	**6,6**	**2,8**	**9,4**	**126.696**	**20,4**	**185.184**	**1.902.947**	**1.162.981**	**739.966**
4. Медвѣжскій. кр. надѣльн.	12.405	223.290	84.354	138.936		18,0	6,8	2,7	9,5	307.644	24,8	107.034	2.279.824	727.831	1.551.993
4. Медвѣжскій. владѣльч.	2.250	40.060	14.850	25.210		17,8	6,6	2,7	9,7	134.100	59,6	18.753	348.806	120.019	228.787
въ уѣздѣ	**14.655**	**263.350**	**99.204**	**164.146**	0,57	**18,0**	**6,8**	**2,7**	**9,5**	**441.744**	**30,1**	**125.787**	**2.628.630**	**847.850**	**1.780.780**
5. Прасковейск. кр. надѣльн.	—	—	—	—		—	—	—	—	—	—	132 780	2.911.160	902.904	2.008.256
5. Прасковейск. владѣльч.	—	—	—	—		—	—	—	—	—	—	37·326	1.011.535	309.806	701.729
въ уѣздѣ	—	—	—	—	—	—	—	—	—	—	—	**170.106**	**3.922.695**	**1.212.710**	**2.709.985**
Въ губерніи.	**23.228**	**430.876**	**158.462**	**272.414**	**0,25**	**18,5**	**6,8**	**2,7**	**9,5**	**637.731**	**27,5**	**709.042**	**14411254**	**5.061.516**	**9.349.738**
кр. надѣльн.	18.887	337.501	128.805	208.696		17,9	6,8	2,6	9,5	439.536	23,3	598.706	11630481	4.218.720	7.411.761
владѣльч.	4.341	93.375	29.657	63.718		21,5	6,8	3,2	9.3	198.195	45,7	110.336	2.780.773	842.796	1.937.977

Froment d'hiver.							Озимый ячмень. Orge d'hiver.											
На 1 душу населенія об. поля. Par habitant.	На 1 десятину. Par déclatine. Собрано. Récolte.	На 1 десятину. Par déclatine. Посѣяно. Ensemencement.	Урожай самъ. Rendement à.	Вѣсъ четв. въ пудахъ. Poids d'une tchetv. en pouds.	Собрано соломы. Récolte de la paille. Всего. En général.	Собрано соломы. Récolte de la paille. На 1 десятину. Par déclatine.	Посѣвная площадь 1908 г. въ десятинахъ. Superficie emblavée en 1908 en déciatines.	Собрано. Récolte.	Посѣяно. Ensemencement.	Остат. за посѣв. Produit net. Весь. Absolu.	Остат. за посѣв. Produit net. На 1 душу населенія об. поля. Par habitant.	На 1 десятину. Par déclatine. Собрано. Récolte.	На 1 десятину. Par déclatine. Посѣяно. Ensemencement.	Урожай самъ. Rendement à.	Вѣсъ четв. въ пудахъ. Poids d'une tchetv. en pouds	Собрано соломы. Récolte de la paille. Всего. En général.	Собрано соломы. Récolte de la paille. На 1 десятину. Par déclatine.	Населеніе въ 1905 г. (приблизительно). Population en 1908 (approximativement).
Pouds.					Пудовъ. Pouds.			Пудовъ. Pouds.								Пудовъ. Pouds.		
17	18	19	20	21	22	23	24	25	26	27	28	29	30	31	32	32	34	35
	7,4	7,6	1,0	9,3	3.664	5,9	—	—	—	—		—	—	—	—	—	—	
	9,5	8,4	1,1	9,6	119.125	14,8	—	—	—	—		—	—	—	—	—	—	
0,02	9,3	8,3	1,1	9,6	122.789	14,2		—	—	—	—	—	—	—	—	—	—	463.700
	25,8	8,0	3,2	10,0	39.332	16 1	1	25	8	17		25,0	8,0	3,1	9,5	9	9,0	
	25,8	7,9	3,3	9,9	421.221	28,6	—	—	—	—		—	—	—	—	—	—	
0,83	25,8	7,9	3,3	9,9	460.553	26,8	1	25	8	17	0,00	25,0	8,0	3,1	9,5	9	9,0	369.700
	34,2	9,1	3,8	9,9	63.199	26,7	—	—	—	—		—	—	—	—	—	—	
	56,1	8 1	6,9	9,8	803,742	58.2	55	3.685	440	3.245		67,0	8,0	8,4	9,0	3.152	57,3	
1,55	52,9	8,2	6,4	9,8	866.941	53,6	55	3.685	440	3.245	0,01	67,0	8,0	8,4	9,0	3.152	57,3	466.000
	10,3	7,8	1,3	9,4	30.832	23,5	—	—	—	—		—	—	—	—	—	—	
	14,3	7,7	1,9	9,5	407.262	30,9	36	1.508	259	1.249		41,9	7,2	5,8	10,0	691	19,2	
0,32	13,9	7,7	1,8	9,5	438.094	30,2	36	1.508	259	1.249	0,00	41,9	7,2	5,8	10,0	691	19,2	280.400
	27,9	7,4	3,8	9,8	22.663	21,4	—	—	—	—		—	—	—	—	—	—	
	25,3	7,8	3,2	9,9	29.794	25,1	—	—	—	—		—	—	—	—	—	—	
0,13	26,5	7,6	3,5	9,9	52.457	23,4	—	—	—	—	—	—	—	—	—	—	—	336.000
	12,5	7,7	1,6	10,0	5,860	10,0	—	—	—	—		—	—	—	—	—	—	
	20,1	7,7	2,6	10,2	88.182	35,5	—	—	—	—		—	—	—	—	—	—	
0,10	18,6	7,7	2,4	10,2	94.042	30,6	—	—	—	—	—	—	—	—	—	—	—	350.300
	24,6	8,5	2,9	10,0	86.337	31,8	—	—	—	—		—	—	—	—	—	—	
	31,3	8,3	3,8	9,8	398.141	40,2	—	—	—	—		—	—	—	—	—	—	
0,80	29,9	8,3	3,6	9,8	484.478	38,4	—	—	—	—	—	—	—	—	—	—	—	339.800
	14,9	6,3	2,4	10,0	5.426	22,8	—	—	—	—		—	—	—	—	—	—	
	19,2	7,3	2,6	9,8	30.017	31,3	—	—	—	—		—	—	—	—	—	—	
0,05	18,3	7,1	2,6	9,8	35.443	29,6	—	—	—	—	—	—	—	—	—	—	—	249.000
0,52	27,7	8,0	3,5	9,8	2.554.797	33.8	92	5.218	707	4.511	0.00	56,7	7,7	7,4	9,3	3.852	41,9	2.854.900
	23,7	8,2	2,9	9,9	257.313	22,7	1	25	8	17		25,0	8,0	3,1	9,5	9	9,0	
	28,4	8,0	3,6	9,8	2.297.484	35,7	91	5.193	699	4.494		57,1	7,7	7,4	9,3	3.843	42,2	
	25,2	8,0	3,2	9,9	1.594.244	20,5	500	20.600	3.500	17.100		41,2	7,0	5,9	9,3	21.650	43,3	
	25,5	7,3	3,4	9,9	670.490	35,2	—	—	—	—		—	—	—	—	—	—	
8,48	25,3	7,9	3,2	9,9	2.264.734	23,4	500	20.600	3.500	17.100	0,09	41,2	7,0	5,9	9,3	21 650	43,3	198.300
	25,9	8,1	3,2	9,9	3.300.100	30,5	321	9.116	2.664	6.452		28,4	8,3	3,4	10,0	10.272	32,0	
	30,9	8,6	3,6	9,6	672.406	29,3	1.360	63.920	11.288	52.632		47,0	8,3	5,7	9,0	50.048	36,8	
11,29	26,8	8,2	3,3	9,8	3.972.506	30,3	1.681	73.036	13.952	59.084	0,27	43,4	8,3	5,2	9,1	60.320	35,9	216.000
	9,7	6,3	1,5	9,7	2.455.521	14,2	—	—	—	—		—	—	—	—	—	—	
	18,4	6,0	3,1	8,7	614.226	50,1	—	—	—	—		—	—	—	—	—	—	
3,14	10,3	6,3	1,6	9,6	3.069.747	16,6		—	—	—	—	—	—	—	—	—	—	235.400
	21,3	6,8	3,1	9,8	2.665.147	24,9	—	—	—	—		—	—	—	—	—	—	
	18,6	6,4	2,9	9,8	729.492	38,9	—	—	—	—		—	—	—	—	—	—	
6,23	20,9	6,7	3,1	9,8	2.394.639	27.0	—	—	—	—	—	—	—	—	—	—	—	285.900
	22,0	6,8	3,2	9,6	3.292.944	24,8	2.125	54.400	15.300	39.100		25,6	7,2	3,6	8,0	64.600	30,4	
	27,1	8,3	3,3	9,9	1.511.703	40,5	153	6.013	1.270	4.743		39,3	8,3	4,7	9,2	4.575	29,9	
19,40	23,1	7,1	3,2	9,7	4.804.647	28,2	2.278	60.413	16.570	43.843	0,31	26,5	7,3	3,6	8,1	69.175	30,4	139.700
8,70	20,3	7,1	2,9	9,8	17506273	24,7	4.459	154.049	34.022	120.027	0,11	34,5	7,6	4,5	8,7	151.145	33,9	1.075.300
	19,4	7,0	2,8	9,8	13307956	22,2	2.946	84.116	21.464	62.652		28,6	7,3	3,9	8,5	96.522	32,8	
	25,2	7,6	3.3	9,7	4.198.317	38,0	1.513	69.933	12.558	57.375		46,2	8,3	5,6	9,0	54.623	36,1	

ДѢЗДЫ. DISTRICTS.		Озимая рожь. Seigle d'hiver. Посѣвная площадь 1908 г. въ десятинахъ. Superficie emblavée en 1908, en déciatines.	Собрано. Récolte. (Пудовъ. Pouds.)	Посѣяно. Ensemencement. (Пудовъ. Pouds.)	Остат. за посѣв. Produit net. Весь. Absolu. (Пудовъ. Pouds.)	Остат. за посѣв. Produit net. На 1 душу населенія об. пола. Par habitant. (Пудовъ. Pouds.)	На 1 десятину. Par déciatine. Собрано. Récolte. (Пудовъ. Pouds.)	На 1 десятину. Par déciatine. Посѣяно. Ensemencement. (Пудовъ. Pouds.)	Урожай самъ. Rendement à.	Вѣсъ четв. въ пудахъ. Poids d'une tchetv. en pouds.	Собрано соломы. Récolte de la paille. Всего. En général. (Пудовъ. Pouds.)	Собрано соломы. Récolte de la paille. На одну десятину. Par déciatine (Пудовъ. Pouds.)	Озимая пшеница. Посѣвная площадь 1908 г. въ десятинахъ. Superficie emblavée en 1908, en déciatines.	Собрано. Récolte. (Пудовъ.)	Посѣяно. Ensemencement. (Пудовъ.)	Остат. за посѣв. Produit net. Весь. Absolu. (Пудовъ.)
1		2	3	4	5	6	7	8	9	10	11	12	13	14	15	16
ТАВРИЧЕСКАЯ.																
1. Симферопольск.	кр. надѣльн.	991	42.811	8.523	34.288		43,2	8,6	5,0	9,1	72.839	73,5	3.178	153.497	28.920	124.577
	владѣлчч.	3.313	178.239	25.179	153.060		53,8	7,6	7,1	8,9	265.371	80,1	46.507	2.120.719	395.310	1.725.409
	въ уѣздѣ	**4.304**	**221 050**	**33.702**	**187.348**	1,12	**51,4**	**7,8**	**6,6**	**8,9**	**338.210**	**78,6**	**49.685**	**2.274.216**	**424.230**	**1.849.986**
2. Бердянскій.	кр. надѣльн.	5.238	148.759	35.618	113.141		28,4	6,8	4,2	8,8	133.569	25,5	66.860	2.794.748	494.764	2.299.984
	владѣльч.	1.497	56.886	9.581	47.305		38,0	6.4	5,9	9,0	72.605	48,5	13.219	449.446	93.855	355.591
	въ уѣздѣ	**6.735**	**205.645**	**45.199**	**160.446**	0,41	**30,5**	**6,7**	**4,5**	**8,9**	**206.174**	**30,6**	**80.079**	**3.244.194**	**588.619**	**2.655.575**
3. Днѣпровскій.	кр. надѣльн.	60.473	1.136.892	302.365	834.527		18,8	5,0	3,8	8,8	1.233.649	20,4	12.368	105.128	69.261	35.867
	владѣльч.	65.059	1.990.805	344.813	1.645.992		30,6	5,3	5,8	9,1	2.166.465	33,3	24.485	543.567	139.565	404.002
	въ уѣздѣ	**125.532**	**3.127.697**	**647.178**	**2.480.519**	8,89	**24,9**	**5,2**	**4,8**	**9,0**	**3.400.114**	**27,1**	**36.853**	**648.695**	**208.826**	**439.869**
4. Евпаторійскій.	кр. надѣльн.	85	2.083	595	1.488		24,5	7,0	3,5	9,1	2.083	24,5	3.243	137.503	23.998	113.505
	владѣльч.	945	24.665	6 710	17.955		26,1	7,1	3,7	8,6	19.562	20,7	68.627	3.417.625	521.565	2.896.060
	въ уѣздѣ	**1.030**	**26.748**	**7.305**	**19.443**	0,26	**26,0**	**7,1**	**3,7**	**8,6**	**21.645**	**21,0**	**71.870**	**3.555.128**	**545.563**	**3 009.565**
5. Мелитопольск.	кр. надѣльн.	28.061	564.026	165 560	398.466		20,1	5,9	3,4	9,2	617.342	22,0	47.560	903.640	356.700	546.940
	владѣльч.	5.915	182.182	35.490	146.692		30,8	6,0	5,1	9,1	214.715	36,3	13 401	373.888	103.188	270.700
	въ уѣздѣ	**33.976**	**746.208**	**201.050**	**545.158**	1,12	**22,0**	**5,9**	**3,7**	**9,2**	**832.057**	**24,5**	**60.961**	**1.277.528**	**459.888**	**817.640**
6. Перекопскій.	кр. надѣльн.	1.180	42.244	6.372	35.872		35,8	5 4	6,6	9,2	40.238	34,1	7.060	377.710	55.068	322.642
	владѣльч.	9.341	337.210	59.782	277.428		36,1	6,4	5,6	9,4	229.789	24,6	71.781	4.184.832	581.426	3.603.406
	въ уѣздѣ	**10.521**	**379 454**	**66.154**	**313.300**	5,09	**36,1**	**6,3**	**5,7**	**9,4**	**270.027**	**25,7**	**78.841**	**4 562.542**	**636.494**	**3.926.048**
7. Ялтинскій.	кр. надѣльн.	64	2.214	640	1.574		34,6	10,0	3,5	8,9	4.320	67,5	646	19.638	6.848	12 790
	владѣльч.	17	808	153	655		47,5	9,0	5,3	10,0	1.190	70,0	310	9.207	3.162	6.045
	въ уѣздѣ	**81**	**3.022**	**793**	**2.229**	0,03	**37,3**	**9,8**	**3,8**	**9,2**	**5.510**	**68,0**	**956**	**28.845**	**10.010**	**18.835**
8. Ѳеодосійскій.	кр. надѣльн.	494	15.168	4.298	10.870		30,7	8,7	3,5	9,1	19.612	39,7	6.429	352.952	61.718	291.234
	владѣльч.	1.028	51.400	8.532	42.868		50,0	8,3	6,0	9,4	86.660	84,3	83.272	5.437.662	774.430	4 663.232
	въ уѣздѣ	**1.522**	**66.568**	**12.830**	**53.738**	0,37	**43,7**	**8,4**	**5,2**	**9,3**	**106 272**	**69,8**	**89.701**	**5.790 614**	**836.148**	**4 954.466**
	Въ губерніи	**183.701**	**4.776.392**	**1.014.211**	**3.762.181**	**2,22**	**26,0**	**5,5**	**4,7**	**9,0**	**5.180 009**	**28,2**	**468.946**	**21381762**	**3.709.778**	**17671984**
	кр. надѣльн.	96.586	1.954.197	523.971	1 430.226		20,2	5,4	3,7	8,9	2.123.652	22,0	147.344	4.844.816	1.097.277	3.747.539
	владѣльч.	87.115	2.822.195	490.240	2.331.955		32,4	5,6	5,8	9,1	3.056.357	35,1	321.602	16536946	2.612.501	13924445
ТОБОЛЬСКАЯ.																
1. Тобольскій.	кр. надѣльн.	12.170	715.596	121.700	593.896		58,8	10,0	5,9	8,8	1.097.734	90,2	89	4.548	854	3.694
	владѣльч.	114	9.348	1.140	8.208		82,0	10,0	8,2	8,4	34.200	300,0	—	—	—	—
	въ уѣздѣ	**12.284**	**724.944**	**122.840**	**602.104**	4,14	**59,0**	**10,0**	**5,9**	**8,8**	**1.131.934**	**92,1**	**89**	**4.548**	**854**	**3.694**
2. Березовскій.	кр. надѣльн.	—	—	—	—		—	—	—	—	—	—	—	—	—	—
	владѣльч.	—	—	—	—		—	—	—	—	—	—	—	—	—	—
	въ уѣздѣ	—	—	—	—	—	—	—	—	—	—	—	—	—	—	—
3. Ишимскій.	кр. надѣльн.	12.731	696 386	114.579	581.807		54,7	9,0	6,1	8,5	1 015.934	79,8	2	89	18	71
	владѣльч.	44	2.750	343	2.407		62,5	7,8	8,0	8,0	3.868	87,9	1	20	10	10
	въ уѣздѣ	**12.775**	**699.136**	**114.922**	**584.214**	1,80	**54,7**	**9,0**	**6,1**	**8,5**	**1.019.802**	**79,8**	**3**	**109**	**28**	**81**
4. Курганскій.	кр. надѣльн.	12.722	657.727	101.776	555,951		51,7	8,0	6,5	8,1	903.262	71,0	—	—	—	—
	владѣльч.	177	10.691	1.274	9.417		60,4	7,2	8,4	8,7	11.894	67,2	—	—		—
	въ уѣздѣ	**12.899**	**668.418**	**103.050**	**565.368**	1,79	**51,8**	**8,0**	**6,5**	**8,1**	**915.156**	**70,9**	—		—	—
5. Сургутскій.	кр. надѣльн.	—	—	—	—		—	—	—	—	—	—	—	—	—	—
	владѣльч.	—	—	—	—		—	—	—	—	—	—	—	—	—	—
	въ уѣздѣ		—	—	—	—	—	—	—	—	—	—	—	—	—	—
6. Тарскій.	кр. надѣльн.	20.308	838.720	207.142	631.578		41,3	10,2	4,0	8,9	1.624.640	80,0	40	2.680	384	2.296
	владѣльч.	94	4.051	799	3.252		43,1	8,5	5,1	8,0	11.524	122,6	—	—	—	—
	въ уѣздѣ	**20.402**	**842.771**	**207.941**	**634.830**	3,19	**41,3**	**10,2**	**4,1**	**8,9**	**1.636.164**	**80,2**	**40**	**2.680**	**384**	**2.296**
7. Туринскій.	кр. надѣльн.	15.211	695.143	161.237	533.906		45,7	10,6	4,3	8 4	918.744	60,4	—	—	—	—
	владѣльч.	86	6.777	851	5.926		78,8	9,9	8,0	9,0	9 030	105.0	—	—	—	—
	въ уѣздѣ	**15.297**	**701.920**	**162.088**	**539.832**	6,68	**45,9**	**10.6**	**4,3**	**8,4**	**927.774**	**60,7**	—	—	—	—
8. Тюкалинскій.	кр. надѣльн.	10 662	599.204	89.561	509.643		56,2	8,4	6,7	8,2	806.047	75,6	40	2.000	400	1.600
	владѣльч.	82	4.608	689	3.919		56,2	8,4	6,7	8,2	6.199	75,6	—	—	—	—
	въ уѣздѣ	**10.744**	**603.812**	**90.250**	**513.562**	1,96	**56,2**	**8,4**	**6,7**	**8,2**	**812.246**	**75,6**	**40**	**2.000**	**400**	**1.600**
9. Тюменскій.	кр. надѣльн.	24.373	1.440.444	226.669	1.213.775		59,1	9,3	6,4	8,6	1.632.991	67,0	—	—	—	—
	владѣльч.	58	3.642	667	2.975		62,8	11,5	5,5	8,5	4.942	85,2	1	51	10	41
	въ уѣздѣ	**24.431**	**1.444.086**	**227.336**	**1.216.750**	8,90	**59,1**	**9,3**	**6,4**	**8,6**	**1.637.933**	**67,0**	**1**	**51**	**10**	**41**
10. Ялуторовскій.	кр. надѣльн.	15.767	875.069	146.633	728.436		55,5	9,3	6,0	8,2	1.311.814	83,2	—	—	—	—
	владѣльч.	157	11.948	1.366	10.582		76,1	8,7	8,7	8,3	17.082	108,8	2	102	19	83
	въ уѣздѣ	**15.924**	**887 017**	**147.999**	**739.018**	3,37	**55,7**	**9,3**	**6,0**	**8,2**	**1.328.896**	**83,5**	**2**	**102**	**19**	**83**
	Въ губерніи	**124.756**	**6.572.104**	**1.176.426**	**5.395.678**	**3,14**	**52,7**	**9,4**	**5,6**	**8,5**	**9.409.905**	**75,4**	**175**	**9.490**	**1.695**	**7.795**
	кр. надѣльн.	123.944	6.518.289	1.169.297	5.348.992		52,6	9,4	5,6	8,5	9.311.166	75,3	171	9.317	1.656	7.661
	владѣльч.	812	53.815	7.129	46.686		66,3	8,8	7,5	8,4	98.739	121,6	4	173	39	134

Froment d'hiver.							Озимый ячмень. Orge d'hive.											
посѣв. net.	На 1 десятину. Par déciatine.		Урожай самъ. Rendement à.	Вѣсъ четв. въ пудахъ. Poids d'une tchetv. en pouds.	Собрано соломы. Récolte de la paille.		Посѣвная площадь 1908 г. въ десятинахъ. Superficie emblavée en 1908, en déciatines.			Остат. за посѣв. Produit net.		на 1 десятину. Par déciatine.		Урожай самъ. Rendement à.	Вѣсъ четв. въ пудахъ. Poids d'une tchetv. en pouds.	Собрано соломы. Récolte de la paille.		Населеніе къ 1908 г. (приблизительно). Population en 1908 (approximativement).
На 1 душу населенія об. пола. Par habitant.	Собрано. Récolte.	Посѣяно. Ensemencement.			Всего. En général.	На 1 десятину. Par déciatine.		Собрано. Récolte.	Посѣяно. Ensemencement.	Весь. Absolu.	На 1 душу населенія об. пола. Par habitant.	Собрано. Récolte.	Посѣяно. Ensemencement.			Всего. En général.	На 1 десятину. Par deciatine.	
Poud s.					Пудовъ. Pouds.			Пудовъ. Pouds.								Пудовъ. Pouds.		
17	18	19	20	21	22	23	24	25	26	27	28	29	30	31	32	33	34	35
	48,3	9,1	5,3	9,7	207.523	65,3	24	605	214	391		25,2	8,9	2,8	7,8	1.157	48,2	
	45,6	8,5	5,4	9,5	2.883.434	62,0	1.186	20.162	9.369	10.793		17.0	7,9	2,2	7.0	34 394	29,0	
11,01	**45,8**	**8,5**	**5,4**	**9,5**	**3 090.957**	**62,2**	**1.210**	**20.767**	**9.583**	**11.184**	0,07	**17,2**	**7,9**	**2,2**	**7,0**	**35.551**	**29,4**	168.000
	41,8	7,4	5,6	9,7	1.484.292	22,2	—	—	—	—		—	—	—	—	—	—	
	34,0	7,1	4,8	9,7	338.406	25,6	—	—	—	—		—	—	—	—	—	—	
6,76	**40,5**	**7,4**	**5,5**	**9,7**	**1.822 698**	**22,8**	—	—	—	—	—	—	—	—	—	—	—	393.100
	8,5	5,6	1,5	9,4	211.493	17,1	—	—	—	—		—	—	—	—	—	—	
	22,2	5,7	3,9	9,3	572.949	23,4	54	1.474	346	1.128		27,3	6,4	4,3	8,8	2.057	38,1	
1,58	**17,6**	**5,7**	**3,1**	**9,3**	**784.442**	**21,3**	**54**	**1.474**	**346**	**1.128**	0,00	**27,3**	**6,4**	**4,3**	**8,8**	**2 057**	**38,1**	279.100
	42,4	7,4	5,7	9,9	114.154	35,2	—	—	—	—		—	—	—	—	—	—	
	49,8	7,6	6,6	9,7	2.655.865	38,7	699	30.476	4.823	25.653		43,6	6,9	6,3	7,7	24.745	35,4	
39,91	**49,5**	**7,6**	**6,5**	**9,7**	**2.770.019**	**38,5**	**699**	**30 476**	**4.823**	**25.653**	0,34	**43,6**	**6,9**	**6,3**	**7,7**	**24.745**	**35,4**	75.400
	19,0	7,5	2,5	9,6	927.420	19,5	—	—	—	—		—	—	—		—	—	
	27,9	7,7	3,6	9,8	418.111	31,2	36	1.080	252	828		30,0	7,0	4,3	8,8	994	27,6	
1,70	**21,0**	**7,5**	**2,8**	**9,7**	**1.345.531**	**22,1**	**36**	**1.080**	**252**	**828**	0,00	**30,0**	**7,0**	**4,3**	**8,8**	**994**	**27,6**	487.000
	53,5	7,8	6,9	9,8	275.340	39,0	60	1.002	498	504		16,7	8,3	2,0	8,0	1.158	19,3	
	58,3	8,1	7,2	10,0	2 332.883	32,5	1.098	35.795	8.235	27.560		32,6	7,5	4,3	8,7	18.666	17,0	
63,73	**57,9**	**8,1**	**7,2**	**10,0**	**2 608.223**	**33,1**	**1.158**	**36.797**	**8.733**	**28.064**	0,46	**31,8**	**7.5**	**4,2**	**8,7**	**19.824**	**17,1**	61.600
	30,4	10,6	2,9	9,0	26.744	41,4	157	4.836	1.853	2.983		30,8	11,8	2,6	8,0	4.380	27,9	
	29,7	10,2	2,9	9,8	17.701	57,1	44	2.605	515	2 090		59,2	11,7	5,1	8,7	3.080	70,0	
0,22	**30,2**	**10,5**	**2,9**	**9,2**	**44.445**	**46,5**	**201**	**7.441**	**2.368**	**5.073**	0,06	**37,0**	**11,8**	**3,1**	**8,2**	**7.460**	**37,1**	87.100
	54,9	9,6	5,7	9,8	307.306	47,8	10	263	87	176		26,3	8,7	3,0	8,0	209	20,9	
	65,3	9,3	7,0	9,9	7.169.719	86,1	2.196	80.813	18.007	62.806		36,8	8,2	4,5	8,0	99.918	45,5	
34,45	**64,6**	**9,3**	**6,9**	**9,9**	**7.477.025**	**83,4**	**2.206**	**81.076**	**18.094**	**62.982**	0 44	**36 8**	**8,2**	**4,5**	**8,0**	**100.127**	**45,4**	143.800
10,43	**45,6**	**7,9**	**5,8**	**9,8**	**19943340**	**42,5**	**5.564**	**179.111**	**44.199**	**134.912**	**0,08**	**32,2**	**7,9**	**4,1**	**8,0**	**190.758**	**34,3**	**1.695.100**
	32,9	7,4	4,4	9,7	3.554.272	24,1	251	6.706	2.652	4.054		26,7	10,6	2,5	8,0	6.904	27,5	
	51,4	8,1	6,3	9,8	16389068	51,0	5.313	172.405	41.547	130.858		32,4	7,8	4,1	8,0	183.854	34,6	
	51,1	9,6	5,3	9,5	2.901	32,6	—	—	—	—		—	—	—	—	—	—	
	—	—	—	—	—	—	—	—	—	—		—	—	—	—	—	—	
0,03	**51,1**	**9,6**	**5,3**	9,5	**2.901**	**32,6**	—	—	—	—	—	—	—	—	—	—	—	145 600
	—	—	—	—		—	—	—	—	—		—	—	—	—	—	—	
	—	—	—	—	—	—	—	—	—	—		—	—	—	—	—	—	
—	—	—	—	—	—	—	—	—	—	—	—	—	—	—	—	—	—	27.000
	44,4	8,9	5,0	9,5	78	39,1	1	94	8	86		94,0	7,5	11,8	7,5	50	50,0	
	20,0	10,0	2,0	10,0	40	40,0	—	—	—	—		—	—	—	—	—	—	
0,00	**36,3**	**9,3**	**3,9**	**9,9**	**118**	**39,3**	**1**	**94**	**8**	**86**	0,00	**94,4**	**7,5**	**11,8**	**7,5**	**50**	**50,0**	324.800
	—	—	—	—	—	—	—	—	—	—		—	—	—	—	—	—	
	—	—	—	—	—	—	—	—	—	—		—	—	—	—	—	—	
—	—	—	—	—	—	—	—	—	—	—	—	—	—	—	—	—	—	315.200
	—	—	—	—	—	—	—	—	—	—		—	—	—	—	—	—	
	—	—	—	—	—	—	—	—	—	—		—	—	—	—	—	—	
—	—	—	—	—	—	—	—	—	—	—	—	—	—	—	—	—	—	10.200
	67.0	9,6	7,0	8,5	2.136	53,4	—	—	—	—		—	—	—	—	—	60.0	
	—	—	—	—	—	—	—	—	—	—		—	—	—	—	—	—	
0,01	**67,0**	**9,6**	**7,0**	**8,5**	**2.136**	**53.4**	—	—	—	—	—	—	—	—	—	—	—	199.100
	—	—	—	—	—	—	—	—	—	—		—	—	—	—	—	—	
	—	—	—	—	—	—	—	—	—	—		—	—	—	—	—	—	
—	—	—	—	—	—	—	—	—	—	—	—	—	—	—	—	—	—	80.800
	50,0	10,0	5,0	10,0	200	5,0	—	—	—			—	—	—	—	—	—	
	—	—	—	—	—	—	—	—	—	—		—	—	—	—	—	—	
0,01	**50,0**	**10,0**	**5,0**	**10,0**	**200**	**5,0**	—	—	—	—	—	—	—	—	—	—	—	262.000
	—	—	—	—	—	—	—	—	—	—		—	—	—	—	—	—	
	51,1	9,6	5,3	9,5	33	32,6	—	—	—	—		—	—	—	—	—	—	
0,00	**51,1**	**9,6**	**5,3**	**9,5**	**33**	**32,6**	—	—	—	—		—	—	—	—	—	—	136.700
	—	—	—	—	—	—	—	—	—	—		—	—	—	—	—	—	
	51,1	9,6	5,3	9,5	65	32,6	—	—	—	—		—	—	—	—	—	—	
0,00	**51.1**	**9,6**	**5,3**	**9,5**	**65**	**32,6**	—	—	—	—	—	—	—	—	—	—	—	219.400
0,00	**54,2**	**9,7**	**5,6**	**9,3**	**5.453**	**31,2**	**1**	**94**	**8**	**86**	**0,00**	**04,0**	**7,5**	**11,8**	**7,5**	**50**	**50,0**	**1.720.800**
	54,5	9,7	5,6	9,3	5.315	31,2	1	94	8	86		94,0	7,5	11,8	7,5	50	50,0	
	43,3	9,8	4,4	9,6	138	34,5	—	—	—	—		—	—	—	—	—	—	

Уѣзды. Districts.		Озимая рожь. Seigle d'hiver.										
		Посѣвная площадь 1908 г. въ десятинахъ. Superficie emblavée en 1908 en déciatines.	Собрано. Récolte.	Посѣяно. Ensemencement.	Остатокъ за посѣвомъ. Produit net. Весь. Absolu.	На 1 душу нас. об. пода. Par habitant.	На 1 десятину. Par déciatine. Собрано. Récolte.	Посѣяно. Ensemencement.	Урожай самъ. Rendement à.	Вѣсъ четверти въ пуд. Poids d'une tchetverte en pouds.	Собрано соломы. Récolte de la paille. Всего. En général.	На одну десятину. Par déciatine.
			Пудовъ. Pouds.								Пудовъ. Pouds.	
1		2	3	3	5	6	7	8	9	10	11	12
АСТРАХАНСКАЯ.												
1. Астраханскій.	кр. надѣльн.	193	1.795	386	1.409		9,3	2,0	4,7	8,0	2.470	12,8
	владѣльч.	—	—	—	—		—	—	—	—	—	48,0
	въ уѣздѣ	**193**	**1.795**	**386**	**1.409**	0,01	**9,3**	**2,0**	**4,7**	**8,0**	**2.470**	**12,8**
2. Енотаевскій.	кр. надѣльн.	23.162	173.715	34.743	138.972		7,5	1,5	5,0	7,5	326.584	14,1
	владѣльч.	7.910	202.496	19.775	182.721		25,6	2,5	10,2	8,0	143.962	18,2
	въ уѣздѣ	**31.072**	**376.211**	**54.518**	**321.693**	3,51	**12,1**	**1,8**	**6,9**	**7,8**	**470.546**	**15,1**
3. Красноярскій.	кр. надѣльн.	—	—	—	—		—	—	—	—	—	—
	владѣльч.	—	—	—	—		—	—	—	—	—	—
	въ уѣздѣ	—	—	—	—	—	—	—	—	—	—	—
4. Царевскій.	кр. надѣльн.	43.773	354.561	153.206	201.355		8,1	3,5	2,4	7,6	547.163	12,5
	владѣльч.	12.111	217.998	44.811	173.187		18,0	3,7	4,9	8,0	350 008	28,9
	въ уѣздѣ	**55.884**	**572.559**	**198.017**	**374.542**	1,50	**10,2**	**3,5**	**2,9**	**7,7**	**897.171**	**16,0**
5. Черноярскій.	кр. надѣльн.	43.287	424.213	142.847	281.366		9,8	3,3	3,0	7,8	1.441.457	33,3
	владѣльч.	406	8.851	1.259	7.592		21,8	3,1	7,0	8,0	9.541	23,5
	въ уѣздѣ	**43.693**	**433.064**	**144.106**	**288.958**	2,18	**9,9**	**3,3**	**3,0**	**7,8**	**1.450.998**	**33,2**
	Въ губерніи	**130.842**	**1.383.629**	**397.027**	**986.602**	**0,82**	**10,6**	**3,0**	**3,5**	**7.8**	**2.821.185**	**21,6**
	кр. надѣльн.	110 415	954.284	331.182	623.102		8,6	3,0	2,9	7,7	2.317.674	21,0
	владѣльч.	20.427	429.345	65.845	363.500		21,0	3,2	6,6	8,0	503.511	24,6
КАЛУЖСКАЯ.												
1. Калужскій.	кр. надѣльн.	12.202	298.949	172.048	126.901		24,5	14,1	1,7	8,7	667.449	54,7
	владѣльч.	2.412	83 455	30.391	53.064		34,6	12,6	2,8	8,8	175.835	72.9
	въ уѣздѣ	**14.614**	**382.404**	**202.439**	**179.965**	1,37	**26,2**	**13,9**	**1,9**	**8,7**	**843.284**	**57,7**
2. Боровскій.	кр. надѣльн.	13.165	173.778	171.145	2.633		13,2	13,0	1,0	8,8	463.408	35,2
	владѣльч.	576	10.483	7.430	3.053		18,2	12,9	1,4	8,6	24.710	42,9
	въ уѣздѣ	**13.741**	**184.261**	**178.575**	**5.686**	0,09	**13,4**	**13,0**	**1,0**	**8,7**	**488.118**	**35,5**
3. Жиздринскій.	кр. надѣльн.	52.030	1.482.855	587 939	894.916		28,5	11,3	2,5	8,9	3.059.364	58,8
	владѣльч.	9.584	390 069	114.050	276.019		40,7	11,9	3,4	8,6	686.214	71.6
	въ уѣздѣ	**61.614**	**1.872.924**	**701.989**	**1.170.935**	3,98	**30,4**	**11,4**	**2,7**	**8,8**	**3.745.578**	**60,8**
4. Козельскій.	кр. надѣльн.	22.811	880.505	264.608	615.897		38,6	11,6	3,3	8,9	1.469.028	64,4
	владѣльч.	6.648	337.053	75.122	261.931		50,7	11,3	4,5	8,8	527.186	79,3
	въ уѣздѣ	**29.459**	**1.217.558**	**339.730**	**877.828**	5,91	**41,3**	**11,5**	**3,6**	**8,9**	**1.996.214**	**67,8**
5. Лихвинскій.	кр. надѣльн.	19.640	701.148	231.752	469.396		35,7	11,8	3,0	8,8	1.066.452	54,3
	владѣльч.	4.127	180.763	48.699	132.064		43,8	11,8	3,7	8,9	259.588	62,9
	въ уѣздѣ	**23.767**	**881.911**	**280.451**	**601.460**	5,88	**37,1**	**11,8**	**3,2**	**8,8**	**1.326.040**	**55,8**
6. Малоярослав.	кр. надѣльн.	9.217	162.220	117.978	44.242		17,6	12,8	1,4	8,4	571.454	62,0
	владѣльч.	559	11.851	6.988	4.863		21,2	12,5	1,7	8,4	36.279	64,9
	въ уѣздѣ	**9.776**	**174.071**	**124.966**	**49.105**	1,10	**17,8**	**12,7**	**1,4**	**8,4**	**607.733**	**62,2**
7. Медынскій.	кр. надѣльн.	30.272	590.304	402.618	187.686		19,5	13,3	1,5	8,8	1.383.430	45,7
	владѣльч.	3.748	90.327	46.475	43.852		24,1	12,4	1,9	8,9	240.247	64,1
	въ уѣздѣ	**34.020**	**680.631**	**449.093**	**231.538**	1,91	**20,0**	**13,2**	**1,5**	**8,8**	**1.623.677**	**47,7**
8. Мещовскій.	кр. надѣльн.	29.514	888.372	380.731	507.641		30,1	12,9	2,4	8,4	1 735.423	58,8
	владѣльч.	6.694	299.222	88.361	210.861		44,7	13,2	3,4	8,7	493.348	73,7
	въ уѣздѣ	**36.208**	**1.187.594**	**469.092**	**718.502**	6,29	**32,8**	**13,0**	**2,5**	**8,5**	**2.228.771**	**61,6**
9. Мосальскій.	кр. надѣльн.	45.765	1.162.431	640.710	521.721		25,4	14,0	1,8	8,8	2.178.414	47,6
	владѣльч.	4.222	143.970	60.797	83.173		34,1	14,4	2,4	8,9	301.451	71,4
	въ уѣздѣ	**49.987**	**1.306.401**	**701.507**	**604.894**	3,30	**26,1**	**14.0**	**1,9**	**8,8**	**2.479.865**	**49,6**
10. Перемышльск.	кр. надѣльн.	15.649	568.058	183.093	384.965		36,3	11,7	3,1	8,6	1.148.637	73,4
	владѣльч.	6.306	304.579	78.194	226.385		48,3	12,4	3,9	8.7	471.058	74,7
	въ уѣздѣ	**21.955**	**872.637**	**261.287**	**611.350**	8,49	**39,7**	**11,9**	**3,3**	**8,6**	**1.619.695**	**73,8**
11. Тарусскій.	кр. надѣльн.	14.026	352.052	178.130	173.922		25,1	12,7	2,0	8,7	866.807	61,8
	владѣльч.	1.876	67.349	22.137	45.212		35,9	11,8	3,0	8,9	151.393	80,7
	въ уѣздѣ	**15 902**	**419.401**	**200.267**	**219.134**	3,29	**26,3**	**12,6**	**2,1**	**8,7**	**1.018.200**	**64,0**
	Въ губерніи	**311.043**	**9.179.793**	**3.909.396**	**5.270.397**	**3.90**	**29,5**	**12,6**	**2,3**	**8,7**	**17.977.175**	**57,8**
	кр. надѣльн.	264.291	7.260.672	3.330.752	3.929.920		27,5	12,6	2,2	8,7	14.609.866	55,3
	владѣльч.	46.752	1.919.121	578.644	1.340.477		41,0	12,4	3,3	8,7	3.367.309	72,0

Посѣвная площадь 1908 г. въ десятин. Superficie emblavée en 1908 en déciatines.	Озимая пшеница. Froment d'hiver. Собрано. Récolte (Пудовъ. Pouds.)	Посѣяно. Ensemencement (Пудовъ. Pouds.)	Остатокъ за посѣвомъ. Produit net. Весь. Absolu (Пудовъ. Pouds.)	На 1 душу нас. об. поля. Par habitant (Пудовъ. Pouds.)	На одну десятину. Par déciatine. Собрано. Récolte (Пудовъ. Pouds.)	Посѣяно. Ensemencement (Пудовъ. Pouds.)	Урожай самъ. Rendement à.	Вѣсъ четверти въ пуд. Poids d'une tchetverte en pouds.	Собрано соломы. Récolte de la paille. Всего. En général (Пудовъ. Pouds.)	На одну десятину. Par déciatine (Пудовъ. Pouds.)	Населеніе къ 1908 г. (приблизительно). Population en 1908 (approximativement).	№№ уѣздовъ.
13	14	15	16	17	18	19	20	21	22	23	24	1
—	—	—	—		—	—	—	—	—	—		
—	—	—	—		—	—	—	—	—	—		
—	—	—	—	—	—	—	—	—	—	—	267.200	1
—	—	—	—		—	—	—	—	—	—		
—	—	—	—		—	—	—	—	—	—		
—	—	—	—	—	—	—		—	—	—	91.700	2
—	—	—	—		—	—	—	—		—		
—	—	—	—		—	—	—	—	—	—		
—	—	—	—	—	—	—	—	—	—	—	73.500	3
—	—	—	—		—	—	—	—	—	—		
—	—	—	—		—	—	—	—	—	—		
—	—	—	—	—	—	—	—	—	—	—	249.200	4
8.732	698	29.689	— 2.8991		0,8	3,4	0,0	10,0	145.834	16,7		
—	—		—		—		—	—	—	—		
8.732	**698**	**29.689**	— **2.8991**	—	**0,8**	**3,4**	**0,0**	**10,0**	**145.834**	**16,7**	132.600	5
8.732	**698**	**29.689**	— **2.8991**		**0,8**	**3,4**	**0,0**	**10,0**	**145.834**	**16,7**	**1.201.100**	
—	698	29 689	— 2.8991		0,8	3,4	0,0	10,0	145.834	16,7		
8.732	—	—		—	—	—	—	—	—	—		
—	—	—	—	—	—	—	—	—	—	—		
—	—	—	—	—	—	—	—	—	—	—		
—	—	—	—	—	—	—	—	—	—	—	130.900	1
—	—	—	—	—	—	—	—	—	—	—		
—	—	—	—	—	—	—	—	—	—	—		
—	—	—	—	—	—	—	—	—	—	—	58.600	2
—	—	—	—	—	—	—	—	—	—	—		
—	—	—	—	—	—	—	—	—	—	—		
—	—	—	—	—	—	—	—	—	—	—	294.500	3
347	15 858	3.991	11.867		45,7	11,5	4,0	9,3	27.898	80,4		
156	18.720	1.763	16.957		120,0	11,3	10,6	9,3	15.834	101,5		
503	**34.578**	**5.754**	**28.824**	0,17	**68,7**	**11,4**	**6,0**	**9,3**	**43.732**	**86,9**	149.300	4
47	1.410	940	470		30,0	20,0	1,5	6,0	4.230	90,0		
—	—	—	—		—	—	—	—	—	—		
47	**1.410**	**940**	**470**	0,00	**30,0**	**30,0**	**1,5**	**6,0**	**4.230**	**90,0**	102.300	5
—	—	—	—		—	—	—	—	—	—		
—	—	—	—		—	—	—	—	—	—		
—	—	—	—	—	—	—	—	—	—	—	42.500	6
—	—	—	—		—	—	—	—	—	—		
—	—	—	—		—	—	—	—	—	—		
—	—	—	—	—	—	—	—	—	—	—	121.000	7
312	17.129	4.430	12.699		54,9	14,2	3,9	9,7	24.461	78,4		
28	2.800	428	2.372		100,0	15,3	6,5	10,0	4.124	147,3		
340	**19 929**	**4.858**	**15.071**	0,13	**58.0**	**14,3**	**4,1**	**9,7**	**28.585**	**84,1**	114.300	8
—	—	—	—		—	—	—	—	—	—		
—	—	—	—		—		—	—	—	—		
—	—	—	—	—	—	—	—	—	—	—	183.100	9
49	2.533	735	1.798		51,7	15,0	3,4	10,0	3.739	76,3		
19	447	190	257		23,5	10,0	2,4	8,3	2.364	124,4		
68	**2.980**	**925**	**2.055**	0,03	**43,8**	**13,6**	**3,2**	**9,7**	**6.103**	**89,7**	72.000	10
—	—	—	—		—	—	—	—	—	—		
—	—	—	—		—	—	—	—	—	—		
—	—	—	—	—	—	—	—	—	—	—	66.700	11
958	**58.897**	**12 477**	**46.420**	**0,00**	**61,5**	**13,0**	**4,7**	**9,3**	**82.650**	**86,3**		
755	36.930	10.096	26.834		48,8	13,4	3,6	9,3	60.328	79,9		
203	21.967	2.381	19.586		108,2	11,7	9,2	9,4	22.322	109,9	**1.335.200**	

Уѣзды. Districts.	Озимая рожь. Seigle d'hiver. Посѣвная площадь 1908 г. въ десятинахъ. Superficie emblavée en 1908 en déciatines.	Собрано. Récolte. (Пудовъ. Pouds.)	Посѣяно. Ensemencement. (Пудовъ. Pouds.)	Остатокъ за посѣвомъ. Produit net. Весь. Absolu. (Пудовъ. Pouds.)	Остатокъ за посѣвомъ. Produit net. На 1 душу нас. об. пола. Par habitant.	На 1 десятину. Par déciatine. Собрано. Récolte. (Пудовъ. Pouds.)	На 1 десятину. Par déciatine. Посѣяно. Ensemencement. (Пудовъ. Pouds.)	Урожай самъ. Rendement à.	Вѣсъ четверти въ пуд. Poids d'une tchetverte en pouds.	Собрано соломы. Récolte de la paille. Всего. En général. (Пудовъ. Pouds.)	Собрано соломы. Récolte de la paille. На одну десятину. Par déciatine. (Пудовъ. Pouds.)
1	2	3	3	5	6	7	8	9	10	11	12
АСТРАХАНСКАЯ.											
1. Астраханскій. кр. надѣльн.	193	1.795	386	1.409		9,3	2,0	4,7	8,0	2.470	12,8
владѣльч.	—	—	—	—		—	—	—	—	—	48,0
въ уѣздѣ	**193**	**1.795**	**386**	**1.409**	0,01	**9,3**	**2,0**	**4,7**	**8,0**	**2.470**	**12,8**
2. Енотаевскій. кр. надѣльн.	23.162	173.715	34.743	138.972		7,5	1,5	5,0	7,5	326.584	14,1
владѣльч.	7.910	202.496	19.775	182.721		25,6	2,5	10,2	8,0	143.962	18,2
въ уѣздѣ	**31.072**	**376.211**	**54.518**	**321.693**	3,51	**12,1**	**1,8**	**6,9**	**7,8**	**470.546**	**15,1**
3. Красноярскій. кр. надѣльн.	—	—	—	—		—	—	—	—	—	—
владѣльч.	—	—	—	—		—	—	—	—	—	—
въ уѣздѣ	—	—	—	—	—	—	—	—	—	—	—
4. Царевскій. кр. надѣльн.	43.773	354.561	153.206	201.355		8,1	3,5	2,4	7,6	547.163	12,5
владѣльч.	12.111	217.998	44.811	173.187		18,0	3,7	4,9	8,0	350 008	28,9
въ уѣздѣ	**55.884**	**572.559**	**198.017**	**374.542**	1,50	**10,2**	**3,5**	**2,9**	**7,7**	**897.171**	**16,0**
5. Черноярскій. кр. надѣльн.	43.287	424.213	142.847	281.366		9,8	3,3	3,0	7,8	1.441.457	33,3
владѣльч.	406	8.851	1.259	7.592		21,8	3,1	7,0	8,0	9.541	23,5
въ уѣздѣ	**43.693**	**433.064**	**144.106**	**288.958**	2,18	**9,9**	**3,3**	**3,0**	**7,8**	**1.450.998**	**33,2**
Въ губерніи	**130.842**	**1.383.629**	**397.027**	**986.602**	**0,82**	**10,6**	**3,0**	**3,5**	**7.8**	**2.821.185**	**21,6**
кр. надѣльн.	110 415	954.284	331.182	623.102		8,6	3,0	2,9	7,7	2.317.674	21,0
владѣльч.	20.427	429.345	65.845	363.500		21,0	3,2	6,6	8,0	503.511	24,6
КАЛУЖСКАЯ.											
1. Калужскій. кр. надѣльн.	12.202	298.949	172.048	126.901		24,5	14,1	1,7	8,7	667.449	54,7
владѣльч.	2.412	83 455	30.391	53.064		34,6	12,6	2,8	8,8	175.835	72.9
въ уѣздѣ	**14.614**	**382.404**	**202.439**	**179.965**	1,37	**26,2**	**13,9**	**1,9**	**8,7**	**843.284**	**57,7**
2. Боровскій. кр. надѣльн.	13.165	173.778	171.145	2.633		13,2	13,0	1,0	8,8	463.408	35,2
владѣльч.	576	10.483	7.430	3.053		18,2	12,9	1,4	8,6	24.710	42,9
въ уѣздѣ	**13.741**	**184.261**	**178.575**	**5.686**	0,09	**13,4**	**13,0**	**1,0**	**8,7**	**488.118**	**35,5**
3. Жиздринскій. кр. надѣльн.	52.030	1.482.855	587 939	894.916		28,5	11,3	2,5	8,9	3.059.364	58,8
владѣльч.	9.584	390 069	114.050	276.019		40,7	11,9	3,4	8,6	686.214	71,6
въ уѣздѣ	**61.614**	**1.872.924**	**701.989**	**1.170.935**	3,98	**30,4**	**11,4**	**2,7**	**8,8**	**3.745.578**	**60,8**
4. Козельскій. кр. надѣльн.	22.811	880.505	264.608	615.897		38,6	11,6	3,3	8,9	1.469.028	64,4
владѣльч.	6.648	337.053	75.122	261.931		50,7	11,3	4,5	8,8	527.186	79,3
въ уѣздѣ	**29.459**	**1.217.558**	**339.730**	**877.828**	5,91	**41,3**	**11,5**	**3,6**	**8,9**	**1.996.214**	**67,8**
5. Лихвинскій. кр. надѣльн.	19.640	701.148	231.752	469.396		35,7	11,8	3,0	8,8	1.066.452	54,3
владѣльч.	4.127	180.763	48.699	132.064		43,8	11,8	3,7	8,9	259.588	62,9
въ уѣздѣ	**23.767**	**881.911**	**280.451**	**601.460**	5,88	**37,1**	**11,8**	**3,2**	**8,8**	**1.326.040**	**55,8**
6. Малоярослав. кр. надѣльн.	9.217	162.220	117.978	44.242		17,6	12,8	1,4	8,4	571.454	62,0
владѣльч.	559	11.851	6.988	4.863		21,2	12,5	1,7	8,4	36.279	64,9
въ уѣздѣ	**9.776**	**174.071**	**124.966**	**49.105**	1,10	**17,8**	**12,7**	**1,4**	**8,4**	**607.733**	**62,2**
7. Медынскій. кр. надѣльн.	30.272	590.304	402.618	187.686		19,5	13,3	1,5	8,8	1.383.430	45,7
владѣльч.	3.748	90.327	46.475	43.852		24,1	12,4	1,9	8,9	240.247	64,1
въ уѣздѣ	**34.020**	**680.631**	**449.093**	**231.538**	1,91	**20,0**	**13,2**	**1,5**	**8,8**	**1.623.677**	**47,7**
8. Мещовскій. кр. надѣльн.	29.514	888.372	380.731	507.641		30,1	12,9	2,4	8,4	1 735.423	58,8
владѣльч.	6.694	299.222	88.361	210.861		44,7	13,2	3,4	8,7	493.348	73,7
въ уѣздѣ	**36.208**	**1.187.594**	**469.092**	**718.502**	6,29	**32,8**	**13,0**	**2,5**	**8,5**	**2.228.771**	**61,6**
9. Мосальскій. кр. надѣльн.	45.765	1.162.431	640.710	521.721		25,4	14,0	1,8	8,8	2.178.414	47,6
владѣльч.	4.222	143.970	60.797	83.173		34,1	14,4	2,4	8,9	301.451	71.4
въ уѣздѣ	**49.987**	**1.306.401**	**701.507**	**604.894**	3,30	**26,1**	**14,0**	**1,9**	**8,8**	**2.479.865**	**49,6**
10. Перемышльск. кр. надѣльн.	15.649	568.058	183.093	384.965		36,3	11,7	3,1	8,6	1.148.637	73,4
владѣльч.	6.306	304.579	78.194	226.385		48,3	12,4	3,9	8.7	471.058	74,7
въ уѣздѣ	**21.955**	**872.637**	**261.287**	**611.350**	8,49	**39,7**	**11,9**	**3,3**	**8,6**	**1.619.695**	**73,8**
11. Тарусскій. кр. надѣльн.	14.026	352.052	178.130	173.922		25,1	12,7	2,0	8,7	866.807	61,8
владѣльч.	1.876	67.349	22.137	45.212		35,9	11,8	3,0	8,9	151.393	80,7
въ уѣздѣ	**15 902**	**419.401**	**200.267**	**219.134**	3,29	**26,3**	**12,6**	**2,1**	**8,7**	**1.018.200**	**64,0**
Въ губерніи	**311.043**	**9.179.793**	**3.909.396**	**5.270.397**	**3.90**	**29,5**	**12,6**	**2,3**	**8,7**	**17.977.175**	**57,8**
кр. надѣльн.	264.291	7.260.672	3.330.752	3.929.920		27,5	12,6	2,2	8,7	14.609.866	55,3
владѣльч.	46.752	1.919.121	578.644	1.340.477		41,0	12,4	3,3	8,7	3.367.309	72,0

Озимая пшеница. Froment d'hiver.												
Посѣвная площадь 1908 г. въ десятин. Superficie emblavée en 1908 en déciatines.	Собрано. Récolte	Посѣяно. Ensemencement.	Остатокъ за посѣвомъ. Produit net. Весь. Absolu.	На 1 душу нас. об. поля. Par habitant.	На одну десятину. Par déciatine. Собрано. Récolte.	Посѣяно. Ensemencement.	Урожай самъ. Rendement à.	Вѣсъ четверти въ пуд. Poids d'une tchetverte en pouds.	Собрано соломы. Récolte de la paille. Всего. En général.	На одну десятину. Par déciatine.	Населеніе къ 1908 г. (приблизительно). Population en 1908 (approximativement).	№№ уѣздовъ.
	Пудовъ. Pouds.								Пудовъ. Pouds.			
13	14	15	16	17	18	19	20	21	22	23	24	1
—	—	—	—		—	—	—	—	—	—		
—	—	—	—		—	—	—	—	—	—		
—	—	—	—	—	—	—	—	—	—	—	267.200	1
—	—	—	—		—	—	—	—	—	—		
—	—	—	—		—	—	—	—	—	—		
—	—	—	—	—	—	—		—	—	—	91.700	2
—	—	—	—		—	—	—	—		—		
—	—	—	—		—	—	—	—	—	—		
—	—	—	—	—	—	—	—	—	—	—	73.500	3
—	—	—	—		—	—	—	—	—	—		
—	—	—	—		—	—	—	—	—	—		
—	—	—	—	—	—	—	—	—	—	—	249.200	4
8.732	698	29.689	— 2.8991		0,8	3,4	0,0	10,0	145.834	16,7		
—	—		—		—		—	—	—	—		
8.732	**698**	**29.689**	— **2.8991**	—	**0,8**	**3,4**	**0,0**	**10,0**	**145.834**	**16,7**	132.600	5
8.732	**698**	**29.689**	— **2.8991**		**0,8**	**3,4**	**0,0**	**10,0**	**145.834**	**16,7**	**1.201.100**	
—	698	29 689	— 2.8991		0,8	3,4	0,0	10,0	145.834	16,7		
8.732	—	—		—	—	—	—	—	—	—		
—	—	—	—	—	—	—	—	—	—	—		
—	—	—	—	—	—	—	—	—	—	—		
—	—	—	—	—	—	—	—	—	—	—	130.900	1
—	—	—	—	—	—	—	—	—	—	—		
—	—	—	—	—	—	—	—	—	—	—		
—	—	—	—	—	—	—	—	—	—	—	58.600	2
—	—	—	—	—	—	—	—	—	—	—		
—	—	—	—	—	—	—	—	—	—	—		
—	—	—	—	—	—	—	—	—	—	—	294.500	3
347	15 858	3.991	11.867		45,7	11,5	4,0	9,3	27.898	80,4		
156	18.720	1.763	16.957		120,0	11,3	10,6	9,3	15.834	101,5		
503	**34.578**	**5.754**	**28.824**	0,17	**68,7**	**11,4**	**6,0**	**9,3**	**43.732**	**86,9**	149.300	4
47	1.410	940	470		30,0	20,0	1,5	6,0	4.230	90,0		
—	—	—	—		—	—	—	—	—	—		
47	**1.410**	**940**	**470**	0,00	**30,0**	**30,0**	**1,5**	**6,0**	**4.230**	**90,0**	102.300	5
—	—	—	—		—	—	—	—	—	—		
—	—	—	—		—	—	—	—	—	—		
—	—	—	—	—	—	—	—	—	—	—	42.500	6
	—	—	—		—	—	—	—	—	—		
—	—	—	—		—	—	—	—	—	—		
—	—	—	—	—	—	—	—	—	—	—	121.000	7
312	17.129	4.430	12.699		54,9	14,2	3,9	9,7	24.461	78,4		
28	2.800	428	2.372		100,0	15,3	6,5	10,0	4.124	147,3		
340	**19.929**	**4.858**	**15.071**	0,13	**58,0**	**14,3**	**4,1**	**9,7**	**28.585**	**84,1**	114.300	8
—	—	—	—		—	—	—	—	—	—		
—	—	—	—		—		—	—	—	—		
—	—	—	—	—	—	—	—	—	—	—	183.100	9
49	2.533	735	1.798		51,7	15,0	3,4	10,0	3.739	76,3		
19	447	190	257		23,5	10,0	2,4	8,3	2.364	124,4		
68	**2.980**	**925**	**2.055**	0,03	**43,8**	**13,6**	**3,2**	**9,7**	**6.103**	**89,7**	72.000	10
—	—	—	—		—	—	—	—	—	—		
—	—	—	—		—	—	—	—	—	—		
—	—	—	—	—	—	—	—	—	—	—	66.700	11
958	**58.897**	**12 477**	**46.420**	**0,00**	**61,5**	**13,0**	**4,7**	**9,3**	**82.650**	**86,3**		
755	36.930	10.096	26.834		48,8	13,4	3,6	9,3	60.328	79,9		
203	21.967	2.381	19.586		108,2	11,7	9,2	9,4	22.322	109,9	**1.335.200**	

Уѣзды. DISTRICTS.	Озимая рожь. Seigle d'hiver. Посѣвная площадь 1908 г. въ десятинахъ. Superficie emblavée en 1908, en déciatines.	Собрано. Récolte. (Пудовъ. Pouds.)	Посѣяно. Ensemencement. (Пудовъ. Pouds.)	Остат. за посѣв. Produit net. Весь. Absolu. (Пудовъ. Pouds.)	На 1 душу населенія об. пола. Par habitant. (Пудовъ. Pouds.)	На 1 десятину. Par déciatine. Собрано. Récolte. (Пудовъ. Pouds.)	Посѣяно. Ensemencement. (Пудовъ. Pouds.)	Урожай самъ. Rendement à.	Вѣсъ четв. въ пудахъ. Poids d'une tchetv. en pouds.	Собрано соломы. Récolte de la paille. Всего. En général (Пудовъ. Pouds.)	На одну десятину. Par déciatine. (Пудовъ. Pouds.)	Озимая пшеница. Посѣвная площадь 1908 г. въ десятинахъ. Superficie emblavée en 1908, en déciatines.	Собрано. Récolte. (Пудовъ. Pouds.)	Посѣяно. Ensemencement. (Пудовъ. Pouds.)	Остат. за Produit Весь. Absolu. (Пудовъ. Pouds.)
1	2	3	4	5	6	7	8	9	10	11	12	13	14	15	16
ЧЕРНОМОРСКАЯ.															
1. Новороссійск. кр. надѣльн.	191	4.909	1.757	3.152		25,7	9,2	2,8	9,3	7.067	37,0	1.176	32.810	12.466	20.344
владѣльч.	86	3.578	894	2.684		41,6	10,4	4,0	9,3	2.958	34,4	437	21.937	4.283	17 654
въ уѣздѣ.	**277**	**8.487**	**2.651**	**5.836**	0,13	**30,6**	**9,6**	**3,2**	**9,3**	**10.025**	**36,2**	**1.613**	**54.747**	**16.749**	**37.998**
2. Сочинскій. кр. надѣльн.	35	1.572	305	1.267		44,9	8,7	5,2	8,8	1.796	51,3	296	14.474	2.753	11.721
владѣльч.	7	700	56	644		100,0	8,0	12,5	10,0	700	100,0	155	8.262	1.349	6.913
въ уѣздѣ.	**42**	**2.272**	**361**	**1.911**	0,10	**54,1**	**8,6**	**6,3**	**9,1**	**2.496**	**59,4**	**451**	**22.736**	**4.102**	**18.634**
3. Туапсинскій. кр. надѣльн.	49	1.397	451	946		28,5	9,2	3,1	9,0	3.249	66,3	381	13.411	3.620	9.791
владѣльч.	3	135	30	105		45,0	10,0	4.5	8,5	270	90,0	105	4.305	1.040	3.265
въ уѣздѣ	**52**	**1.532**	**481**	**1.051**	0,08	**29,5**	**9,3**	**3,2**	**9,0**	**3.519**	**67,7**	**486**	**17.716**	**4.660**	**13.056**
Въ губерніи.	**371**	**12.291**	**3.493**	**8.798**	**0,11**	**33,1**	**9,4**	**3,5**	**9,2**	**16.040**	**43,2**	**2.550**	**95.199**	**25 511**	**69.688**
кр. надѣльн.	275	7.878	2.513	5.365		28,6	9,1	3,1	9,1	12.112	44,0	1.853	60.695	18.839	41.856
владѣльч.	96	4.413	980	3.433		46,0	10,2	4,5	9,4	3.928	40,9	697	34.504	6.672	27.832
ХАРЬКОВСКАЯ.															
1. Харьковскій. кр. надѣльн.	34.995	1.007.856	342.951	664.905		28,8	9,8	2,9	9,0	2.026.211	57,9	3.500	109.900	32.900	77.000
владѣльч.	5.796	250.967	52.164	198.803		43,3	9,0	4,8	9,0	328.054	56,6	2.453	127.311	22.077	105.234
въ уѣздѣ.	**40.791**	**1.258.823**	**395.115**	**863.708**	2,02	**30,9**	**9,7**	**3,2**	**9,0**	**3.354.265**	**57,7**	**5.953**	**237.211**	**54.977**	**182.234**
2. Ахтырскій. кр. надѣльн.	23.304	971.777	212.066	759.711		41,7	9,1	4,6	8,6	1.444.848	62,0	4 536	227.254	41.731	185.523
владѣльч.	3.493	178.842	29.341	149.501		51,2	8,4	6,1	8,4	271.406	77,7	5.088	374.986	37.651	337.335
въ уѣздѣ.	**26.797**	**1.150 619**	**241.407**	**909.212**	4,73	**42,9**	**9,0**	**4,8**	**8,6**	**1.716.254**	**64,0**	**9 624**	**602.240**	**79.382**	**522.858**
3. Богодуховскій. кр. надѣльн.	24.307	666.012	228.486	437.526		27,4	9,4	2,9	8,3	1.195.904	49,2	1.871	60.433	17.400	43 033
владѣльч.	4.036	177.584	36.324	141.260		44,0	9,0	4,9	9,0	237.315	58,8	4.211	204.655	33.688	170.967
въ уѣздѣ.	**28.343**	**843.596**	**264 810**	**578.786**	2,88	**29,8**	**9,3**	**3,2**	**8,4**	**1.433.219**	**50,6**	**6.082**	**265.088**	**51.088**	**214.000**
4. Валковскій. кр. надѣльн.	21.276	763.808	185.101	578.707		35,9	8,7	4,1	8,9	1.023.376	48,1	1.048	35.318	8.698	26.620
владѣльч.	4.822	237.725	38.576	199.149		49,3	8,0	6,2	8,7	317.770	65,9	3.074	162.615	23.977	138.638
въ уѣздѣ.	**26.098**	**1.001.533**	**223.677**	**777 856**	4,40	**38,4**	**8,6**	**4,5**	**8,9**	**1.341.146**	**51,4**	**4.122**	**197.933**	**32.675**	**165.258**
5. Волчанскій. кр. надѣльн.	24.090	860.013	216.810	643.203		35,7	9,0	4,0	9,2	1.141.866	47,4	2.496	96.096	22.214	73.882
владѣльч.	12.362	734.303	96.424	637.879		59,4	7,8	7,6	8,9	673.729	54,5	11.741	1.148.270	85.709	1.062.561
въ уѣздѣ.	**36.452**	**1.594.316**	**313.234**	**1.281.082**	6,09	**43,7**	**8,6**	**5,1**	**9,1**	**1.815.595**	**49,8**	**14.237**	**1.244.366**	**107.923**	**1.136.443**
6. Зміевскій. кр. надѣльн.	40.203	940.750	353.786	586.964		23,4	8,8	2,7	8,9	1.362.882	33,9	2.497	23.472	19.976	3.496
владѣльч.	9.087	232.627	73.605	159.022		25,6	8,1	3,2	9,3	299.871	33,0	4.183	75.294	34.301	40.993
въ уѣздѣ.	**49.290**	**1.173.377**	**427.391**	**745 986**	2,55	**23,8**	**8,7**	**2,7**	**9,0**	**1.662.753**	**33,7**	**6.680**	**98 766**	**54.277**	**44.489**
7. Изюмскій. кр. надѣльн.	27.146	523.918	203.595	320.323		19,3	7,5	2,6	9,5	808 951	29,8	2.640	62.832	21.648	41.184
владѣльч.	8.636	195.174	64.770	130 404		22,6	7,5	3,0	9,5	316.941	36,7	5.061	99.702	40.488	59.214
въ уѣздѣ.	**35.782**	**719.092**	**268.365**	**450.727**	1,23	**20,1**	**7,5**	**2,7**	**9,5**	**1.125 892**	**31,5**	**7.701**	**162.534**	**62.136**	**100.398**
8. Купанскій. кр. надѣльн.	15.050	273.910	112.875	161.035		18,2	7,5	2,4	9,4	367.220	24,4	47	766	324	442
владѣльч.	8.267	285.212	59.522	225.690		34,5	7,2	4,8	9,4	369.535	44,7	5.328	187 013	40.493	146.520
въ уѣздѣ.	**23.317**	**559.122**	**172.397**	**386.725**	1,25	**24,0**	**7,4**	**3,2**	**9,4**	**736.755**	**31,6**	**5.375**	**187.779**	**40.817**	**146.962**
9. Лебединскій. кр. надѣльн.	22.836	739.886	230.644	509.242		32,4	10,1	3,2	8,3	1.002.500	43,9	2,335	108 344	22.650	85.694
владѣльч.	9.791	625 645	82.244	543.401		63,9	8,4	7,6	8,7	687.328	70,2	6.856	500.488	56.905	443.583
въ уѣздѣ.	**32.627**	**1.365.531**	**312.888**	**1.052.643**	4,80	**41,9**	**9,6**	**4,4**	**8,5**	**1.689.828**	**51,8**	**9.191**	**608.832**	**79.555**	**529.277**
10. Старобѣльскій. кр. надѣльн.	21.641	222.902	129.846	93.056		10,3	6,0	1,7	8,7	467.446	21,6	375	5.475	2.550	2 925
владѣльч.	7.194	133.808	46.042	87.766		18,6	6,4	2,7	9,4	247.474	34,4	765	8.033	5.126	2.907
въ уѣздѣ.	**28.835**	**356.710**	**175.888**	**180.822**	0,41	**12,4**	**6,1**	**2,0**	**8,9**	**714.920**	**24,8**	**1.140**	**13.508**	**7 676**	**5.832**
11. Сумскій. кр. надѣльн.	31.125	1.154.738	292.575	862.163		37,1	9,4	3,9	8,3	1.437.975	46,2	824	48.781	7.086	41.695
владѣльч.	7.815	543.142	74.243	468.899		69,5	9,5	7,3	8,6	638.486	81,7	4.760	354.620	45.696	308.924
въ уѣздѣ.	**38.940**	**1.697.880**	**366.818**	**1.331.062**	4,80	**43,6**	**9,4**	**4,6**	**8,4**	**2.076.461**	**53,3**	**5.584**	**403.401**	**52.782**	**350.619**
Въ губерніи	**367.272**	**11720599**	**3.161.990**	**8.558.609**	**2,75**	**31,9**	**8,6**	**3,7**	**8,8**	**16667088**	**45,4**	**75.689**	**4.021 658**	**623.288**	**3.398.370**
кр. надѣльн.	285.973	8125570	2.508.735	5.616.835		28,4	8,8	3,2	8,8	12279179	42,9	22.169	778.671	197.177	581.494
владѣльч.	81.299	3595029	653.255	2.941.774		44,2	8,0	5,5	8,9	4.387.909	54,0	53.520	3.242.987	426.111	2.816.876

Froment d'hiver.							Озимый ячмень. Orge d'hiver.											
посѣв. net.	На 1 десятину. Par déciatine.				Собрано соломы. Récolte de la paille.		Посѣвная площадь 1908 г. въ десятинахъ. Superficie emblavée en 1908. en déciatines.			Остат. за посѣв. Produit net.		На 1 десятину. Par déciatine.				Собрано соломы. Récolte de la paille.		Населеніе въ 1908 г. (приблизительно). Population en 1908 (aproximativement).
На 1 душу населенія об. поля. Par habitant.	Собрано. Récolte.	Посѣяно. Ensemencement.	Урожай самъ. Rendement à.	Вѣсъ четв. въ пудахъ. Poids d'une tchetv. en pouds.	Всего. En général.	На одну десятину. Par déciatine.				Весь. Absolu.	На 1 душу населенія об. поля. Par habitant.	Собрано. Récolte.	Посѣяно. Ensemencement.	Урожай самъ. Rendement à.	Вѣсъ четв. въ пудахъ. Poids d'une tchetv. en pouds.	Всего. En général.	На одну десятину. Par déciatine.	
Poud s.					Пудовъ. Pouds.		Пудовъ. Poud s.									Пудовъ. Pouds.		
17	18	19	20	21	22	23	24	25	26	27	28	29	30	31	32	33	34	35
	27,9	10,6	2,6	10,0	36.103	30,7	33	482	320	162		14,6	9,7	1,5	8,4	974	29,5	
	50,2	9,8	5,1	9,8	20.058	45,9	59	2.702	537	2.165		45,8	9,1	5,0	9,0	3.900	66,1	
0,82	**33,9**	**10,4**	**3,3**	**9,9**	**56.161**	**34,8**	**92**	**3.184**	**857**	**2.327**	0,05	**34,6**	**9,3**	**3,7**	**8,9**	**4.874**	**53,0**	46.200
	48,9	9,3	5,3	9,4	14.386	48,6	29	1.450	232	1.218		50,0	8,0	6,3	8,0	2.465	85,0	
	53,3	8,7	6,1	9,6	10.835	69,9	—	—	—	—		—	—	—	—	—	—	
1,01	**50,4**	**9,1**	**5,5**	**9,5**	**25.221**	**55,9**	**29**	**1.450**	**232**	**1.218**	0,07	**50,0**	**8,0**	**6,3**	**8,0**	**2.465**	**85,0**	18.400
	35,2	9,5	3,7	9,5	17.564	46,1	16	400	192	208		25,0	12,0	2,1	9,0	720	45,0	
	41,0	9,9	4,1	10,0	7.445	70,9	11	440	88	352		40,0	8,0	5,0	9,0	825	75,0	
1,05	**36,5**	**9,6**	**3,8**	**9,6**	**25.009**	**51,5**	**27**	**840**	**280**	**560**	0,05	**31,1**	**10,4**	**3,0**	**9,0**	**1.545**	**57,2**	12.400
0,91	**37,3**	**10,0**	**3,7**	**9,8**	**106.391**	**41,7**	**148**	**5.474**	**1.369**	**4.105**	**0,05**	**37,0**	**9,3**	**4,0**	**8,7**	**8.884**	**60,0**	**77.000**
	32,8	10,2	3,2	9,7	68.053	36,7	78	2.332	744	1.588		29,9	9,5	3,1	8,3	4.159	53,3	
	49,5	9,6	5,2	9,8	38.338	55,6	70	3.142	625	2.517		44,9	8,9	5,0	9,0	4.725	67,5	
	31,4	9,4	3,3	9,4	192.500	55,0	—	—	—	—		—	—	—	—	—	—	
	51,9	9,0	5,8	9,5	158.219	64,5	—	—	—	—		—	—	—	—	—	—	
0,43	**39,8**	**9,2**	**4,3**	**9,5**	**350.719**	**58,9**	—	—	—	—	—	—	—	—	—	—	—	4 27.000
	50,1	9,2	5,4	9,1	230.429	50,8	—	—	—	—		—	—	—	—	—	—	
	73,7	7,4	10,0	9,6	342.422	67,3	—	—	—	—		—	—	—	—	—	—	
2,72	**62,6**	**8,2**	**7,6**	**9,4**	**572.851**	**59,5**	—	—	—	—	—	—	—	—	—	—	—	192.400
	32,3	9,3	3,5	8,3	121.802	65,1	—	—	—	—		—	—	—	—	—	—	
	48,6	8,0	6,1	9,7	349.513	83,0	—	—	—	—		—	—	—	—	—	—	
1,06	**43,6**	**8,4**	**5,2**	**9,3**	**471.315**	**77,5**	—	—	—	—	—	—	—	—	—	—	—	201.100
	33,7	8,3	4,1	9,4	45.693	43,6	—	—	—	—		—	—	—	—	—	—	
	52,9	7,8	6,8	9,0	260.675	84,8	—	—	—	—		—	—	—	—	—	—	
0,93	**48,0**	**7,9**	**6,1**	**9,1**	**306.368**	**74,3**	—	—	—	—	—	—	—	—	—	—	—	176.800
	38,5	8,9	4,3	9,5	138.278	55,4	—	—	—	—		—	—	—	—	—	—	
	97,8	7,3	13,4	9,9	999.159	85,1	—	—	—	—		—	—	—	—	—	—	
5,40	**87,4**	**7,6**	**11,5**	**9,9**	**1.137.437**	**79,9**	—	—	—	—	—	—	—	—	—	—	—	210.300
	9,4	8,0	1,2	9,0	43.448	17,4	—	—	—	—		—	—	—	—	—	—	
	18,0	8,2	2,2	9,2	95.372	22,8	—	—	—	—		—	—	—	—	—	—	
0,15	**14,8**	**8,1**	**1,8**	**9,2**	**138.820**	**20,8**	—	—	—	—	—	—	—	—	—	—	—	292.800
	23,8	8,2	2,9	9,8	99.792	37,8	—	—	—	—		—	—	—	—	—	—	
	19,7	8,0	2,5	9,8	154.361	30,5	—	—	—	—		—	—	—	—	—	—	
0,27	**21,1**	**8,1**	**2,6**	**9,8**	**254.153**	**33,0**	—	—	—	—	—	—	—	—	—	—	—	367.100
	16,3	6,9	2,4	10,0	719	15,3	—	—	—	—		—	—	—	—	—	—	
	35,1	7,6	4,6	9,5	214.186	40,2	—	—	—	—		—	—	—	—	—	—	
0,48	**34,9**	**7,6**	**4,6**	**9,5**	**214.905**	**40,0**	—	—	—	—	—	—	—	—	—	—	—	308.500
	46,4	9,7	4,8	8,8	101.573	43,5	—	—	—	—		—	—	—	—	—	—	
	73,0	8,3	8,8	9,5	545.738	79,6	—	—	—	—		—	—	—	—	—	—	
2,41	**66,2**	**8,7**	**7,7**	**9,4**	**647.311**	**70,4**		—	—	—	—	—	—	—	—	—	—	219.500
	14,6	6,8	2,1	9,2	13.613	36,3	—	—	—	—		—	—	—	—	—	—	
	10,5	6,7	1,6	10,0	14 076	18,4	—	—	—	—		—	—	—	—	—	—	
0,01	**11,8**	**6,7**	**1,8**	**9,7**	**27.689**	**24,3**	—	—	—	—	—	—	—	—	—	—	—	442.500
	59,2	8,6	6,9	8,3	53.478	64,9	—	—	—	—		—	—	—	—	—	—	
	74,5	9,6	7,8	9,7	396.508	83,3	—	—	—	—		—	—	—	—	—	—	
1,26	**72,2**	**9,5**	**7,6**	**9,5**	**449.986**	**80,6**	—	—	—	—	—	—	—	—	—	—	—	277.400
1,09	**53,1**	**8,2**	**6,5**	**9,5**	**4.571.554**	**60,4**	—	—	—	—	—	—	—	—	—	—	—	**3.115.400**
	35,1	8,9	3,9	9,1	1.041.325	47,0	—	—	—	—		—	—	—	—	—	—	
	60,6	8,0	7,6	9,7	3.530.229	66,0	—	—	—	—		—	—	—	—	—	—	

УѢЗДЫ. DISTRICTS.	Озимая рожь. Seigle d'hiver.											Озимая пшеница.			
	Посѣвная площадь 1908 г. въ десятинахъ. Superficie emblavée en 1908, en déciatines.	Собрано. Récolte.	Посѣяно. Ensemencement.	Остат. за посѣв. Produit net: Весь. Absolu.	Остат. за посѣв. Produit net: На 1 душу населенія об. пола. Par habitant.	На 1 десятину. Par déciatine: Собрано. Récolte.	На 1 десятину. Par déciatine: Посѣяно. Ensemencement.	Урожай самъ. Rendement à.	Вѣсъ четв. въ пудахъ. Poids d'une tchetv. en pouds.	Собрано соломы. Récolte de la paille: Всего. En général.	Собрано соломы. Récolte de la paille: На одну десятину. Par déciatine.	Посѣвная площадь 1908 г. въ десятинахъ. Superficie emblavée en 1908, en déciatines.	Собрано. Récolte.	Посѣяно. Ensemencement.	Остат. за Produit: Весь. Absolu.
		Пудовъ. Pouds.								Пудовъ. Pouds.			Пудовъ.		
1	2	3	4	5	6	7	8	9	10	11	12	13	14	15	16
МИНСКАЯ.															
1. Минскій. кр. надѣльн.	32.249	1.231.912	312.815	919.097		38,2	9,7	3,9	8,8	1.828.518	56,7	228	10.602	1.824	8.778
владѣльч.	32.156	1.704.268	289.404	1.414.864		53,0	9.0	5,9	8,7	2 424.562	75,4	1.010	82.517	9.696	72.821
въ уѣздѣ	**64.405**	**2.936.180**	**602.219**	**2.333 961**	6,97	**45,6**	**9,4**	**4,9**	**8,7**	**4.253.080**	**66,0**	**1.238**	**93.119**	**11.520**	**81.599**
2. Бобруйскій. кр. надѣльн.	43.026	1.639.291	370.024	1.269.267		38,1	8,6	4,4	9,0	2.284.681	53,1	162	7.403	1.701	5.702
в ладѣльч.	29.855	1.477.823	262.724	1.215.099		49,5	8,8	5,6	8,8	2.242.111	75,1	148	8.096	1.362	6.734
въ уѣздѣ	**72.881**	**3.117.114**	**632.748**	**2.484.366**	7,60	**42,8**	**8,7**	**4,9**	**8,9**	**4.526.792**	**62,1**	**310**	**15.499**	**3.063**	**12.436**
3. Борисовскій. кр. надѣльн.	45.603	1.664.510	456.030	1.208.480		36,5	10,0	3,7	8,9	3.014.358	66,1	129	4.644	1.548	3.096
владѣльч.	19.701	862.904	185.189	677.715		43,8	9,4	4,7	9,0	1.516.977	77,0	170	4.250	1.700	2.550
въ уѣздѣ.	**65.304**	**2.527.414**	**641.219**	**1.886.195**	6,35	**38,7**	**9,8**	**3,9**	**8,9**	**4.531.335**	**69,4**	**299**	**8,894**	**3.248**	**5.646**
4. Игуменскій. кр. надѣльн.	39.573	1.693.724	375.944	1.317.780		42,8	9,5	4,5	9,5	2.564.330	64,8	349	19.823	3.665	16 158
владѣльч.	26.823	1.271.410	238.725	1.032.685		47,4	8,9	5,3	8,7	1.754.224	65,4	444	27.484	4.174	23.310
въ уѣздѣ.	**66.396**	**2.965.134**	**614.669**	**2.350.465**	7,83	**44,7**	**9,3**	**4,8**	**9,1**	**4.318.554**	**65,0**	**793**	**47.307**	**7.839**	**39.468**
5. Мозырскій. кр. надѣльн.	31.803	1.637.855	254.424	1.383.431		51,5	8,0	6,4	8,6	1.939.983	61,0	467	28.721	4.063	24.658
владѣльч.	8.513	440.973	69.807	371.166		51,8	8,2	6,3	8,4	603.572	70,9	144	7.949	1.282	6.667
въ уѣздѣ.	**40.316**	**2.078.828**	**324.231**	**1.754.597**	7,42	**51,6**	**8,0**	**6,4**	**8,6**	**2.543.555**	**63,1**	**611**	**36 670**	**5.345**	**31.325**
6. Новогрудскій. кр. надѣльн.	40.070	1.995.486	352.616	1.642.870		49,8	8,8	5,7	8,4	3.061.348	76,4	1.562	97.781	13.433	84.348
владѣльн.	24.202	1.275.445	198.456	1.076.989		52,7	8,2	6,4	7,9	1.783.687	73,7	1.833	130.510	15.947	114.563
въ уѣздѣ.	**64.272**	**3.270.931**	**551.072**	**2.719.859**	9,10	**50,9**	**8,6**	**5,9**	**8,2**	**4 845,035**	**75,4**	**3.395**	**228 291**	**29.380**	**198.911**
7. Пинскій. кр. надѣльн.	38.077	1.915.273	308.424	1.606.849		50,3	8,1	6,2	8,6	2.090.427	54,9	737	47.463	6.043	41.420
владѣльч.	13.468	673.400	109.091	564.309		50,0	8,1	6,2	8,8	1.055.891	78,4	582	27.412	4.540	22 872
въ уѣздѣ.	**51.545**	**2.588.673**	**417.515**	**2.171.158**	7,39	**50,2**	**8,1**	**6,2**	**8,7**	**3.146.318**	**61,0**	**1.319**	**74.875**	**10.583**	**64.292**
8. Рѣчицкій. кр. надѣльн.	48.503	2.075.928	426.826	1.649.102		42,8	8,8	4,9	9,2	2.590.060	53,4	1.323	66.547	12.304	54.243
владѣльч.	13.000	579.800	122.200	457.600		44,6	9,4	4,7	8,7	874.900	67,3	758	64.127	7.580	56.547
въ уѣздѣ.	**61.503**	**2.655.728**	**549.026**	**2.106.702**	7,28	**43,2**	**8,9**	**4,9**	**9,1**	**3.464.960**	**56,3**	**2.081**	**130.674**	**19.884**	**110.790**
9. Слуцкій. кр. надѣльн.	42.355	2.689.543	363.902	2.295.641		63,5	9,3	6,8	9,8	2.897.082	68,4	3.807	294.281	36.547	257.734
владѣльч.	18.745	1.081.587	168.705	912.882		57,7	9,0	6,4	9,0	1.630.815	87,0	2.600	180.700	23.920	156.780
въ уѣздѣ.	**61.100**	**3.771.130**	**562 607**	**3.208.523**	10,22	**61,7**	**9,2**	**6,7**	**9,6**	**4.527.897**	**74,1**	**6.407**	**474.981**	**60.467**	**414.514**
Въ губерніи.	**547·722**	**25911132**	**4.895.306**	**21015826**	**7,81**	**47,3**	**8,9**	**5,3**	**8,9**	**36157526**	**66,0**	**16.453**	**1,110.310**	**151.329**	**958.981**
кр. надѣльн.	361.259	16543522	3.251.005	13292517		45,8	9,0	5,1	9,0	22270787	61,6	8.764	577.265	81.128	496.137
владѣльч.	186.463	9.367.610	1.644.301	7.723.309		50,2	8,8	5,7	8,6	13886739	74,5	7.689	533.045	70.201	462.844
ХЕРСОНСКАЯ.															
1. Херсонскій. кр. надѣльн.	38.825	760 970	225.185	535.785		19,6	5,8	3,4	8,8	768.735	19,8	32,089	529.469	202.161	327.308
владѣльч.	72.381	1.968.763	448.762	1.520.001		27,2	6,2	4,4	8,8	2.410.287	33,3	39.644	999.029	265.615	733.414
въ уѣздѣ.	**111.206**	**2.729.733**	**673.947**	**2.055.786**	2,79	**24,5**	**6,1**	**4,1**	**8,8**	**3.179.022**	**28.6**	**71.733**	**1.528.498**	**467 776**	**1.060.722**
2. Александрійск кр. надѣльн.	27.041	246.073	205.512	40.561		9,1	7,6	1,2	8,2	454.289	16,8	2.987	14.636	23.000	—8.364
владѣльч.	20.149	511.785	155.147	356.638		25,4	7,7	3,3	8,7	775.737	38,5	13.442	208.351	107.536	100.815
въ уѣздѣ.	**47.190**	**757.858**	**360.659**	**397.199**	0,77	**16,1**	**7,6**	**2,1**	**8,5**	**1.230.026**	**26,1**	**16.429**	**222.987**	**130.536**	**92.451**
3. Ананьевскій. кр. надѣльн.	7.805	119 417	49.952	69.465		15,3	6,4	2,4	9,9	167.027	21,4	14.015	243 861	92.499	151.362
владѣльч.	29 175	773.138	189.638	583.500		26,5	6,5	4,1	9,6	1.286.618	44,1	40.055	1.173.612	264.363	909.249
въ уѣздѣ.	**36.980**	**892.555**	**239.590**	**652.965**	1,97	**24,1**	**6,5**	**3,7**	**9,6**	**1.453.645**	**39,3**	**54 070**	**1.417 473**	**356.862**	**1.060.611**
4. Елисаветградс. кр. надѣльн.	18.663	231.421	151.170	80.251		12,4	8,1	1,5	8,5	296.742	15,9	7.107	51.170	58.277	—7.107
владѣльч.	28.348	799.414	218.280	581.134		28,2	7,7	7,3	9,1	1.023.363	36,1	32.138	629.905	244.249	385.656
въ уѣздѣ.	**47.011**	**1.030.835**	**369.450**	**661.385**	0,88	**21,9**	**7,9**	**2,8**	**9,0**	**1.320.105**	**28,1**	**39.245**	**681.075**	**302.526**	**378.549**
5. Одесскій. кр. надѣльн.	12.959	195.681	69.979	125.702		15,1	5,4	2,8	9,9	255.292	19,7	16.614	232.596	91.377	141.210
владѣльч.	27.405	567.284	150.728	416.556		20,7	5,5	3,8	9,6	712.530	26,0	25.399	507.980	144.774	363.206
въ уѣздѣ.	**40.364**	**762.965**	**220.707**	**542.258**	0,75	**18,9**	**5,5**	**3,5**	**9,7**	**967.822**	**24,0**	**42.013**	**740.576**	**236.151**	**504.425**
6. Тираспольскій. кр. надѣльн.	10.279	99.706	62.702	37.004		9,7	6,1	1,6	9,7	178.855	17,4	19.834	202.307	136.855	65.452
владѣльч.	27,092	642.080	159.843	482.237		23,7	5,9	4,0	9,8	1.183.920	43,7	42.513	1.075.579	250.827	824.752
въ уѣздѣ.	**37.371**	**741.786**	**222.545**	**519.241**	1,78	**19,8**	**6,0**	**3,3**	**9,8**	**1.362.775**	**36,5**	**62.347**	**1.277.886**	**387 682**	**890.204**
въ губерніи.	**320.122**	**6.915.732**	**2.086.898**	**4.828.834**	**1,44**	**21,6**	**6,5**	**3,3**	**9,1**	**9.513.395**	**29,7**	**285.837**	**5.868.495**	**1.881.533**	**3.986.962**
кр. надѣльн.	115.572	1.653.268	764.500	888.768		14,3	6,6	2,2	8,9	2 120.940	18,4	92.646	1.274.039	604.169	669.870
владѣльч.	204.550	5.262 464	1.322.398	3.940.066		25,7	6,5	4,0	9,1	7.392.455	36,1	193.191	4.594.456	1.277.364	3.317.092

Froment d'hiver.							Озимый ячмень. Orge d'hiver.											
посѣв. net.	На 1 десятину Par déciatine.		Урожай самъ. Rendement à.	Вѣсъ четв. въ пудахъ. Poids d'une tchetv. en pouds.	Собрано соломы. Récolte de la paille.		Посѣвная площадь 1908 г. въ десятинахъ. Superficie emblavée en 1908 en déciatines.	Собрано. Récolte.	Посѣяно. Ensemencement.	Остат. за посѣв. Produit net.		На 1 десятину. Par déciatine.		Урожай самъ. Rendement à.	Вѣсъ четв. въ пудахъ. Poids d'une tchetv. en pouds	Собрано соломы. Récolte de la paille.		Населеніе къ 1908 г. (приблизительно). Population en 1908 (approximativement).
На 1 душу населенія об. пола. Par habitant.	Собрано. Récolte.	Посѣяно. Ensemencement.			Всего. En général.	На 1 десятину. Par déciatine.				Весь. Absolu.	На 1 душу населенія об. пола. Par habitant.	Собрано. Récolte.	Посѣяно. Ensemencement.			Всего. En général.	На 1 десятину. Par déciatine		
Pouds.					Пудовъ. Pouds.			Пудовъ. Pouds.								Пудовъ. Pouds.		
17	18	19	20	21	22	23	24	25	26	27	28	29	30	31	32	33	34	35
	46,5	8,0	5,8	9,0	17.100	75,0	—	—	—	—		—	—	—	—	—		
	81,7	9,6	8,5	9,7	82.113	81,3	—	—	—	—		—	—	—		—	—	
0,24	**75,2**	**9,3**	**8,1**	**9,6**	**99.213**	**80,1**	—	—	—	—	—	—	—	—	—	—	—	334.700
	45,7	10,5	4,4	9,3	13.721	84,7	—	—	—	—		—	—	—	—	—	—	
	54,7	9,2	5,9	9,7	11.278	76,2	—	—	—	—		—	—	—	—	—	—	
0,04	**50,0**	**9,9**	**5,1**	**9,5**	**24.999**	**80,6**		—	—	—	—	—	—	—	—	—	—	327.000
	36,0	12,0	3,0	8,0	9.288	72,0	—	—	—	—		—	—	—	—	—	—	
	25,0	10,0	2,5	9,0	10.625	62,5	—	—	—	—		—	—	—	—	—	—	
0,02	**29,7**	**10,9**	**2,7**	**8,4**	**19.913**	**66.6**	—	—	—	—	—		—	—	—	—	—	296.900
	56,8	10,5	5,4	10,5	25.407	72,8	—	—	—	—		—	—	—		—		
	61,9	9,4	6,6	9,6	36.497	82,2	3	165	26	139		55,0	8,5	6,5	8,5	135	45,0	
0,13	**59,7**	**9,9**	**6,0**	**10,0**	**61.904**	**78,1**	**3**	**165**	**26**	**139**	0,00	**55,0**	**8,5**	**6,5**	**8,5**	**135**	**45,0**	300.100
	61,5	8,7	7,1	8,8	34.044	72,9	—	—	—	—		—	—	—	—	—	—	
	55,2	8,9	6,2	8,4	10.512	73,0	10	734	83	651		73,4	8,3	8,8	8,0	804	80,4	
0,13	**60,0**	**8,7**	**6,9**	**8,7**	**44.556**	**72,9**	**10**	**734**	**83**	**651**	0,00	**73,4**	**8,3**	**8,8**	**8,0**	**804**	**80,4**	236.600
	62,6	8,6	7,3	9,3	127.303	81,5	—	—	—	—		—	—	—	—	—	—	
	71,2	8,7	8,2	8,8	185.866	101,4	1	64	9	55		64,2	8,5	7,6	8,3	63	62,7	
0,67	**67,2**	**8,7**	**7,7**	**9,0**	**313.169**	**92,2**	**1**	**64**	**9**	**55**	0,00	**64,2**	**8,5**	**7,6**	**8,3**	**63**	**62,7**	298.800
	64,4	8,2	7,8	9,5	54.243	73,6	—	—	—	—		—	—	—	—	—	—	
	47,1	7,8	6,0	9,9	38.296	65,8	—	—	—	—		—	—	—	—	—	—	
0,22	**56,8**	**8,0**	**7,1**	**9,6**	**92.539**	**70,2**	—	—	—	—	—	—	—	—	—	—	—	293.700
	50,3	9,3	5,4	10,2	90.758	68,6	—	—	—	—		—	—	—	—	—	—	
	84,6	10,0	8,5	8,8	62.990	83,1	—	—	—	—		—	—	—	—	—	—	
0,38	**62,8**	**9,6**	**6,5**	**9,5**	**153.748**	**73,9**	—	—	—	—	—	—	—	—	—	—	—	289.400
	77,3	9,6	8,1	10,0	295.043	77,5	—	—	—	—		—	—	—	—	—	—	
	69,5	9,2	7,6	9,6	228.800	88,0	—	—	—	—		—	—	—	—	—	—	
1,32	**74,1**	**9,4**	**7,9**	**9,8**	**523.843**	**81,8**	—	—	—	—	—	—	—	—	—	—	—	313.800
0,36	**67,5**	**9,2**	**7,3**	**9,5**	**1.333.884**	**81,1**	**14**	**963**	**118**	**845**	**0,00**	**68,8**	**8,4**	**8,2**	**8,1**	**1.002**	**71,6**	**2.691.000**
	65,9	9,3	7,1	9,8	666.907	76,1	—	—	—	—		—	—	—	—	—	—	
	69,3	9,1	7,6	9,3	666.977	86,7	14	963	118	845		68,8	8,4	8,2	8,1	1.002	71,6	
	16,5	6,3	2,6	9,1	571.184	17,8	15	375	135	240		25,0	9,0	2,8	8,0	533	35,5	
	25,2	6,7	3,8	9,5	1.252.750	31,6	24	1.121	216	905		46,7	9,0	5,2	8,0	506	21,1	
1,44	**21,3**	**6,5**	**3,3**	**9,4**	**1.823.934**	**25,4**	**39**	**1.496**	**351**	**1.145**	0,00	**38,4**	**9,0**	**4,3**	**8,0**	**1.039**	**26,6**	737,100
	4,9	7,7	0,6	8,9	23.299	7,8	—	—	—	—		—	—	—	—	—	—	
	15,5	8,0	1,9	8,8	383.097	28,5	—	—	—	—		—	—	—	—	—	—	
0,18	**13,6**	**7,9**	**1,7**	**8,8**	**406.396**	**24,7**	—	—	—	—	—	—	—	—	—	—	—	515.000
	17,4	6,6	2,6	10,3	308.330	22,0	1.015	35.322	6.293	29.029		34,8	6,2	5,6	7,0	50.750	50,0	
	29,3	6,6	4,4	9,7	1.702.338	42,5	—	—	—	—		—	—	—	—	—	—	
3,20	**26,2**	**6,6**	**4,0**	**9,8**	**2.010.668**	**37,2**	**1.015**	**35.322**	**6.293**	**29.029**	0,09	**34,8**	**6,2**	**5,6**	**7,0**	**50.750**	**50,0**	331.500
	7,2	8,2	0,9	9,0	61.120	8,6	16	560	112	448		35,0	7,0	5,0	8,0	336	21,0	
	19,6	7,6	2,6	9,3	764.884	23,8	170	3.400	1.360	2.040		20,0	8,0	2,5	8,0	8.500	50,0	
0,51	**17,4**	**7,7**	**2,3**	**9,3**	**826.004**	**21,0**	**186**	**3.960**	**1.472**	**2.488**	0,00	**21,3**	**7,9**	**2,7**	**8,0**	**8.836**	**47,5**	749.100
	14,0	5,5	2,5	10,0	289.084	17,4	—	—	—	—		—	—	—	—	—	—	
	20,0	5,7	3,5	9,7	650.214	25,6	—	—	—	—		—	—	—	—	—	—	
0,70	**17,6**	**5,6**	**3,1**	**9,8**	**939.298**	**22,4**	—	—	—	—	—	—	—	—	—	—		722.200
	10,2	6,9	1,5	10,6	368.912	18,6	—	—	—	—		—	—	—	—	—	—	
	25,3	5,9	4,3	10,3	1.747.284	41,1	—	—	—	—		—	—	—	—	—	—	
3,06	**20,5**	**6,2**	**3,3**	**10,3**	**2.116.196**	**33,9**	—	—	—		—	—	—	—	—	—	—	291.300
1,19	**20,5**	**6,6**	**3,1**	**9,7**	**8.122.496**	**28,4**	**1.240**	**40.778**	**8.116**	**32.662**	**0,01**	**32,9**	**6,5**	**5,0**	**7,1**	**60.625**	**48,9**	**3.346.200**
	13,8	6,5	2,1	9,7	1.621.929	17,5	1.046	36.257	6.540	29.717		34,7	6,3	5,5	7,0	51.619	49,3	
	23,8	6,6	3,6	9,7	6.500.567	33,6	194	4.521	1.576	2.945		23,3	8,1	2,9	8,0	9.006	46,4	

УѢЗДЫ. DISTRICTS.	Посѣвная площадь 1908 г. въ десятинахъ. Superficie emblavée en 1908, en déciatines.	Озимая рожь. Seigle d'hiver. Собрано. Récolte.	Посѣяно. Ensemencement.	Остатокъ за посѣвомъ. Produit net. Весь. Absolu.	На душу нас. об. пола. Par habitant.	На 1 десятину. Par déciatine. Собрано. Récolte.	Посѣяно. Ensemencement.	Урожай самъ. Rendement à.	Вѣсъ четверти въ пуд. Poids d'une tchetverte en pouds.	Собрано соломы. Récolte de la paille. Всего. En général.	На одну десятину. Par déciatine.
		Пудовъ. Pouds.								Пудовъ. Pouds.	
1	2	3	4	5	6	7	8	9	10	11	12
МОСКОВСКАЯ.											
1. Московскій. кр. надѣльн.	13.487	617.705	164.541	453.164		45,8	12,2	3,8	8,5	1.622.486	120,3
владѣльч.	378	18.106	3.780	14.326		47,9	10,0	4,8	8,8	43.583	115,3
въ уѣздѣ.	**13.865**	**635.811**	**168.321**	**467.490**	0,35	**45,9**	**12,1**	**3,8**	**8,5**	**1.666.069**	**120,2**
2. Богородскій. кр. надѣльн.	12.405	681.035	146.379	534.656		54,9	11,8	4,7	8,7	1.370.753	110,5
владѣльч.	393	25.034	4.362	20.672		63,7	11,1	5,7	8,8	50.697	129,0
въ уѣздѣ.	**12.798**	**706.069**	**150.741**	**555.328**	2,15	**55,2**	**11,8**	**4,7**	**8,7**	**1.421.450**	**111,1**
3. Вронницкій. кр. надѣльн.	18.558	738.608	213.417	525.191		39,8	11,5	3,5	8,9	1.627.537	87,7
владѣльч.	1.211	51.225	12.231	38.994		42,3	10,1	4,2	8,6	108.990	90,0
въ уѣздѣ.	**19.769**	**789.833**	**225.648**	**564.185**	3,63	**40,0**	**11,4**	**3,5**	**8,9**	**1.736.527**	**87,8**
4. Верейскій. кр. надѣльн.	9.983	281.521	127.782	153.739		28,2	12,8	2,2	8,5	850.552	85,2
владѣльч.	533	17.056	5.703	11.353		32,0	10,7	3,0	8,5	47.970	90,0
въ уѣздѣ.	**10.516**	**298.577**	**133.485**	**165.092**	2,49	**28,4**	**12,7**	**2,2**	**8,5**	**898.522**	**85,4**
5. Волоколамскій. кр. надѣльн.	19.425	530.303	264,180	266.123		27,3	13,6	2,0	8,6	1.348.095	69,4
владѣльч.	1.692	66.834	21.150	45.684		39,5	12,5	3,2	8,5	172.076	101,7
въ уѣздѣ.	**21.117**	**597.137**	**285.330**	**311.807**	3,11	**28,3**	**13,5**	**2,1**	**8,6**	**1.520.171**	**72,0**
6. Дмитровскій. кр. надѣльн.	17.652	707.845	188.876	518.969		40,1	10,7	3,7	8,6	984.982	55,8
владѣльч.	514	25.649	5.500	20.149		49,9	10,7	4,7	9,2	53.816	104,7
въ уѣздѣ.	**18.166**	**733.494**	**194.376**	**539.118**	3,72	**40,4**	**10,7**	**3,8**	**8,6**	**1.038.798**	**57,2**
7. Звенигородскій. кр. надѣльн.	13.195	424.879	151.743	273.136		32,2	11,5	2,8	8,7	884.065	67,0
владѣльч.	575	27.428	5.750	21.678		47,7	10,0	4,8	8,8	40.940	71,2
въ уѣздѣ.	**13.770**	**452.307**	**157.493**	**294.814**	2,87	**32,8**	**11,4**	**2,9**	**8,7**	**925.005**	**67,2**
8. Клинскій. кр. надѣльн.	19.370	655.706	197.574	458.132		33,8	10,2	3,3	8,2	1.942.811	100,3
владѣльч.	768	32.256	8.448	23.808		42,0	11,0	3,8	8,5	54.528	71,0
въ уѣздѣ.	**20.138**	**687.962**	**206.022**	**481.940**	3,28	**34,2**	**10,2**	**3,3**	**8,2**	**1.997.339**	**99,2**
9. Коломенскій. кр. надѣльн.	19.179	987.719	229.738	757.981		51,5	12,5	4,3	8,8	1.835.430	95,7
владѣльч.	1.100	64.350	10.890	53.460		58,5	9,9	5,9	8,7	106.370	96,7
въ уѣздѣ.	**20.279**	**1.052.069**	**240.628**	**811.441**	6,05	**51,9**	**11,4**	**4,4**	**8,8**	**1.941.800**	**95,8**
10. Можайскій. кр. надѣльн.	14.793	304.736	168.640	136.096		20,6	11,4	1,8	8,8	761.840	51,5
владѣльч.	650	18.590	7.800	10.790		28,6	12,0	2,4	8,5	40.235	61,9
въ уѣздѣ.	**15.443**	**323.326**	**176.440**	**146.886**	2,17	**20,9**	**11,4**	**1,8**	**8,8**	**802.075**	**51,9**
11. Подольскій. кр. надѣльн.	17.378	603.017	206.798	396.219		34,7	11,9	2,9	8,4	1.179.966	67,9
владѣльч.	894	38.531	9.566	28.965		43,1	10,7	4,0	8,4	66.961	74,9
въ уѣздѣ.	**18.272**	**641.548**	**216.364**	**425.184**	4,10	**35,1**	**11,8**	**3,0**	**8,4**	**1.246.927**	**68,2**
12. Рузскій. кр. надѣльн.	13.591	350.648	156.297	194.351		25,8	11,5	2,2	8,9	955.447	70,3
владѣльч.	284	8.492	3.238	5.254		29,9	11,4	2,6	8,8	20.476	72,1
въ уѣздѣ.	**13.875**	**359.140**	**159.535**	**199.605**	3,05	**26,0**	**11,5**	**2,3**	**8,9**	**975.923**	**70,3**
13. Серпуховскій. кр. надѣльн.	14.725	385.795	185.535	200.260		26,2	12,6	2,1	8,4	855.523	58,1
владѣльч.	537	20.997	6.014	14.983		39,1	11,2	3,5	8,7	52.143	97,1
въ уѣздѣ.	**15.262**	**406.792**	**191.549**	**215.243**	1,63	**26,7**	**12,6**	**2,1**	**8,4**	**907.666**	**59,5**
Въ губерніи.	**213.270**	**7.684.065**	**2.505.932**	**5.178.133**	**1,84**	**36,0**	**11,7**	**3,1**	**8,6**	**17.078.272**	**80,1**
кр. надѣльн.	203.741	7.269.517	2.401.500	4.868.017		35,7	11,8	3,0	8,6	16.219.487	79,6
владѣльч.	9.529	414.548	104.432	310.116		43,5	11,0	4,0	8,6	858.785	90,1

Озимая пшеница. Froment d'hiver.													
Посѣвная площадь. 1908 г. въ десятинахъ. Superficie emblavée en 1908 en déciatines.	Собрано. Récolte.	Посѣяно. Ensemencement.	Остатокъ за посѣвомъ. Produit net. Весь. Absolu.	На 1 душу нас. об. поля. Par habitant.	На одну десятину. Par déciatine. Собрано. Récolte.	Посѣяно. Ensemencement.	Урожай самъ. Rendement à.	Вѣсъ четверти въ пуд. Poids d'une tchetverte en pouds.	Собрано соломы. Récolte de la paille. Всего. En général.	На одну десятину. Par déciatine.	Населеніе въ 1908 г. (приблизительно). Population en 1908 (approximativement).	№№ уѣздовъ.
	Пудовъ. Pouds.								Пудовъ. Pouds.			
13	14	15	16	17	18	19	20	21	22	23	24	1
—	—	—	—		—	—	—	—	—	—		
3	270	24	246		90,0	8,0	11,3	8,0	531	177,0		
3	270	24	246	0,00	90,0	8,0	11,3	8,0	531	177,0	1.340.900	1
—	—	—	—		—	—	—	—	—	—		
—	—	—	—		—	—	—	—	—	—		
—	—	—	—	—	—	—	—	—	—	—	258.700	2
—	—	—	—		—	—	—	—	—	—		
—	—	—	—		—	—	—	—	—	—		
—	—	—	—	—	—	—	—	—	—	—	155.500	3
—	—	—	—		—	—	—	—	—	—		
2	181	15	166		90,4	7,5	12,1	8,9	380	190,0		
2	181	15	166	0,00	90,4	7,5	12,1	8,9	380	190,0	66.200	4
—	—	—	—		—	—	—	—	—	—		
2	180	16	164		90,2	7,8	11,3	9,0	362	181,0		
2	180	16	164	0,00	90,2	7,8	11,3	9,0	362	181,0	100.400	5
—	—	—	—		—	—	—	—	—	—		
—	—	—	—		—	—	—	—	—	—		
—	—	—	—	—	—	—	—	—	—	—	145.000	6
—	—	—	—		—	—	—	—	—	—		
2	180	16	164		90,1	8,0	11,3	8,5	322	161,0		
2	180	16	164	0,00	90,1	8,0	11,3	8,5	322	161,0	102.600	7
—	—		—		—		—	—	—	—		
—	—	—	—		—	—	—	—	—	—		
—	—	—	—	—	—	—	—	—	—	—	140.900	8
—	—	—	—		—	—	—	—	—	—		
2	181	14	167		90,7	7,0	12,9	9,8	348	174,0		
2	181	14	167	0,00	90,7	7,0	12,9	9,8	348	174,0	134.100	9
—	—	—	—		—		—	—	—	—		
4	361	35	326		90,3	8,8	10,3	8,7	592	148,0		
4	361	35	326	0,00	90,3	8,8	10,3	8,7	592	148,0	67.700	10
—	—	—	—		—	—	—	—	—	—		
6	720	48	672		120,0	8,0	15,0	8,0	1.200	200,0		
6	720	48	672	0,01	120,0	8,0	15,0	8,0	1.200	200,0	103.600	11
—	—	—	—		—	—	—	—	—	—		
—	—	—	—		—	—	—	—	—	—		
—	—	—	—	—	—	—	—	—	—	—	65.400	12
26	728	416	312		28,0	16,0	1,8	8,0	2.496	96,0		
—	—	—	—		—	—	—	—	—	—		
26	728	416	312	0,00	28.0	16,0	1,8	8,0	2.496	96,0	132.300	13
47	2.801	584	2.217	0,00	59,6	12,4	4,8	8,1	6.231	132,6	2.813.300	
26	728	416	312		28,0	16,0	1,8	8,0	2.496	96,0		
21	2.073	168	1.905		98,7	8,0	12,3	8,2	3.735	177,9		

Уѣзды. Districts.	Озимая рожь. Seigle d'hiver.										
	Посѣвная площадь 1908 г. въ десятинахъ. Superficie emblavée en 1908, en déciatines.	Собрано. Récolte.	Посѣяно. Ensemencement.	Остатокъ за посѣвомъ. Produit net. Весь. Absolu.	На 1 душу нас. об. пола. Par habitant.	На 1 десятину. Par déciatine. Собрано. Récolte.	Посѣяно. Ensemencement.	Урожай самъ. Rendement à.	Вѣсъ четверти въ пуд. Poids d'une tchetverte en pouds.	Собрано соломы. Récolte de la paille. Всего. En général.	На одну десятину. Par déciatine.
		Пудовъ. Pouds.								Пудовъ. Pouds.	
1	2	3	4	5	6	7	8	9	10	11	12
ТУЛЬСКАЯ.											
1. Тульскій. кр. надѣльн	20.247	1.081.190	240.939	840.251		53,4	11,9	4,5	9,0	1.540.797	76,1
владѣльч.	9.304	494.042	93.970	400.072		53,1	10,1	5,3	8,9	801.074	86,1
въ уѣздѣ	**29.551**	**1.575.232**	**334.909**	**1.240.323**	4,99	**53,3**	**11,3**	**4,7**	**9,0**	**2.341.871**	**79,2**
2. Алексинскій. кр. надѣльн.	21.186	652.529	213.979	438.550		30,8	10,1	3,0	8,8	972.437	45,9
владѣльч.	5.880	255.780	58.212	197.568		43,5	9,9	4,3	8,6	361.032	61,4
въ уѣздѣ	**27.066**	**908.309**	**272.191**	**636.118**	6,94	**33,2**	**10,1**	**3,3**	**8,8**	**1.333.469**	**49,3**
3. Богородицкій. кр. надѣльн.	36.991	1.930.930	373.609	1.557.321		52,2	10,1	5,2	9,0	3.073.952	83,1
владѣльч.	24.200	1.674.640	239.580	1.435.060		69,2	9,9	7,0	9,0	2.562.200	106,0
въ уѣздѣ	**61.191**	**3.605.570**	**613.189**	**2.992.381**	15,02	**58,9**	**10,0**	**5,9**	**9,0**	**5.636.152**	**92,1**
4. Бѣлевскій. кр. надѣльн.	19.388	767.765	199.696	568.069		39,6	10,3	3,8	8,9	1.089.606	56,2
владѣльч.	11.155	648.106	109.319	538.787		58,1	9,8	5,9	8,9	725.470	74,0
въ уѣздѣ	**30.543**	**1.415.871**	**309.015**	**1.106.856**	11,91	**46,4**	**10,1**	**4,6**	**8,9**	**1.815.076**	**59,4**
5. Веневскій. кр. надѣльн	27.625	1.574.625	281.775	1.292.850		57,0	10,2	5,6	8,9	2.156.800	78,4
владѣльч.	19.705	1.434.524	169.463	1.265.061		72,8	8,6	8,5	8,5	1.925.179	97,7
въ уѣздѣ	**47.330**	**3.009.149**	**451.238**	**2.557.911**	21,00	**63,6**	**9,5**	**6,7**	**8,7**	**4.081.979**	**86,2**
6. Епифанскій. кр. надѣльн	25.862	1.518.099	266.379	1.251.720		58,7	10,3	5,7	8,9	2.244.822	86,8
владѣльч.	22.018	1.783.458	202.566	1.580.892		81,0	9,2	8,8	9,5	2.256.845	102,5
въ уѣздѣ	**47.880**	**3.301.557**	**468.945**	**2.832.612**	20,09	**69,0**	**9,8**	**6,9**	**9,2**	**4.501.667**	**94,0**
7. Ефремовскій. кр. надѣльн.	50.462	2.164.820	489.481	1.675.339		42,9	9,7	4,4	9,0	3.264.891	64,7
владѣльч.	41.960	2.366.544	394.424	1.972.120		56,1	9,4	6,0	8,9	3.986.498	79,0
въ уѣздѣ	**92.422**	**4.531.364**	**883.905**	**3.647.459**	18,02	**49,0**	**9,6**	**5,1**	**9,0**	**7.251.389**	**78,5**
8. Каширскій. кр. надѣльн	20.929	904.133	198.826	705.307		43,2	9,5	4,5	9,0	1.125.980	53,8
владѣльч.	10.225	603.275	96.115	507.160		59,0	9,4	6,3	8,8	720.863	70,5
въ уѣздѣ	**31.154**	**1.507.408**	**294.941**	**1.212.467**	15,08	**48,4**	**9,5**	**5,1**	**8,9**	**1.846.843**	**59,3**
9. Крапивенскій. кр. надѣльн	25.045	1.006.809	237.928	768.881		40,2	9,5	4,2	8,9	1.735.619	69,3
владѣльч.	18.993	873.678	184.232	689.446		46,0	9,7	4,7	9,0	1.646.693	86,7
въ уѣздѣ	**44.038**	**1.880.487**	**422.160**	**1.458.327**	11,77	**42,7**	**9,6**	**4,5**	**8,9**	**3.382.312**	**76,8**
10. Новосильскій. кр. надѣльн.	43.221	1.616.465	432.210	1.184.255		37,4	10,0	3,7	8,9	2.225.882	51,5
владѣльч.	19.768	1.069.449	195.813	873.636		54,1	9,9	5,5	9,0	1.369.922	69,3
въ уѣздѣ	**62.989**	**2.685.914**	**628.023**	**2.057.891**	11,72	**42,6**	**10,0**	**4,3**	**8,9**	**3.595.804**	**57,1**
11. Одоевскій. кр. надѣльн.	23.042	817.991	253.028	564.963		35,5	10,2	3,5	8,9	1.274.223	55,3
владѣльч.	11.734	572.619	105.606	467.013		48,8	9,0	5,4	8,9	857.755	73,1
въ уѣздѣ	**34.776**	**1.390.610**	**358.634**	**1.031.976**	9,14	**40,0**	**10,2**	**3,9**	**8,9**	**2.131.978**	**61,3**
12. Чернскій. кр. надѣльн.	29.434	1.342.190	288.453	1.053.737		45,6	9,8	4,7	8,9	1.963.248	66,7
владѣльч.	27.877	1.480.269	275.982	1.204.287		53,1	9,9	5,4	8,9	2.319.366	83,2
въ уѣздѣ	**57.311**	**2.822.459**	**564.435**	**2.258.024**	17,22	**49,2**	**9,8**	**5,0**	**8,9**	**4.282.614**	**74,7**
Въ губерніи.	**566.251**	**28.633.930**	**5.601.585**	**23.032.345**	**13,38**	**50,6**	**9,9**	**5,1**	**8,9**	**42.201.154**	**74,5**
кр. надѣльн.	343.432	15.377.546	3.476.303	11.901.243		44,8	10,1	4,4	8,9	22.668.257	66,0
владѣльч.	222.819	13.256.384	2.125.282	11.131.102		59,9	9,5	6,2	8,9	19.532.897	87,7

Озимая пшеница. Froment d'hiver.												
Посѣвная площадь 1908 г. въ десятинахъ. Superficie emblavée en 1908 en déciatines.	Собрано Récolte.	Посѣяно. Ensemencement.	Остатокъ за посѣвомъ. Produit net. Весь. Absolu.	На 1 душу нас. об. поля. Par habitant.	На одну десятину. Par déciatine. Собрано. Récolte.	Посѣяно. Ensemencement.	Урожай самт. Rendement à.	Вѣсъ четверти въ пуд. Poids d'une tchetverte en pouds.	Собрано соломы. Récolte de la paille. Всего. En général.	На одну десятину. Par déciatine.	Населеніе къ 1908 г. (приблизительно). Population en 1908 (approximativement).	№№ уѣздовъ
	Пудовъ. Pouds.								Пудовъ. Pouds.			
13	14	15	16	17	18	19	20	21	22	23	24	1
—	—	—	—		—	—	—	—	—	—		
99	8.811	960	7.851		89,0	9,7	9,2	9,4	8.564	86,5		
99	**8.811**	**960**	**7.851**	0,03	**89,0**	**9,7**	**9,2**	**9,4**	**8.564**	**86,5**	248.600	1
10	553	80	473		55,3	8,0	6,9	10,0	693	69,3		
29	2.329	284	2.045		80,3	9,8	8,2	9,9	2.601	89,7		
39	**2.882**	**364**	**2.518**	0,03	**73,9**	**9,3**	**7,9**	**9,9**	**3.294**	**84,5**	91.700	2
12	480	120	360		40,0	10,0	4,0	10,0	600	50,0		
261	21.976	2.532	19.444		84,2	9,7	8,7	9,8	29.937	114,7		
273	**22.456**	**2.652**	**19.804**	0,10	**82,3**	**9,7**	**8,5**	**9,8**	**30.537**	**111,9**	198.500	3
—	—	—	—		—	—	—	—	—	—		
171	17.015	1.847	15.168		99,5	10,8	9,2	9,9	14.484	84,7		
171	**17.015**	**1.847**	**15.168**	0,16	**99,5**	**10,8**	**9,2**	**9,9**	**14.484**	**84,7**	92.900	4
—	—	—	—		—	—	—	—	—	—		
20	2.972	212	2.760		148,6	10,6	14,0	9,7	1.686	84,3		
20	**2.972**	**212**	**2.760**	0,02	**148,6**	**10,6**	**14,0**	**9,7**	**1.686**	**84,3**	121.800	5
3	240	24	216		80,1	[illegible],0	10,0	9,0	360	120,0		
276	23.653	2.622	21.031		85,7	9,5	9,0	9,5	28.290	102,5		
279	**23.893**	**2.646**	**21.247**	0,15	**85,6**	**9,5**	**9,0**	**9,5**	**28.650**	**102,7**	141.000	6
37	2.201	370	1.831		59,5	10,0	6,0	9,5	2.590	70,0		
1.378	71.243	13.642	57.601		51,7	9,9	5,2	9,9	96.598	70,1		
1.415	**73.444**	**14.012**	**59.432**	0,29	**51,9**	**9,9**	**5,2**	**9,9**	**99.188**	**70,1**	202.400	7
—	—	—	—		—	—	—	—	—	—		
27	1.823	248	1.575		67,5	9,2	7,4	9,5	1.620	60,0		
27	**1.823**	**248**	**1.575**	0,02	**67,5**	**9,2**	**7,4**	**9,5**	**1.620**	**60,0**	80.400	8
22	1.762	264	1.498		80,1	12,0	6,7	10,0	1.320	60,0		
392	30.419	3.606	26.813		77,6	9,2	8,4	9,5	41.942	104,7		
414	**32.181**	**3.870**	**28.311**	0,23	**77,7**	**9,3**	**8,3**	**9,5**	**43.262**	**104,5**	123.900	9
15	900	120	780		60,0	8,0	7,5	10,0	1.800	120,0		
2.211	152.771	22.331	130.440		69,1	10,1	6,8	9,9	209.161	94,6		
2.226	**153.671**	**22.451**	**131.220**	0,75	**69,0**	**10,1**	**6,8**	**9,9**	**210.961**	**94,8**	175.600	10
10	700	120	580		70,0	12,0	5,8	10,0	480	48,0		
1	73	9	64		72,5	8,5	8,1	10,0	113	112,5		
11	**773**	**129**	**644**	0,01	**70,3**	**11,7**	**6,0**	**10,0**	**593**	**53,9**	112.900	11
15	954	146	808		63,6	9,7	6,5	9,8	1.152	76,8		
971	74.961	10.293	64.668		77,2	10,6	7,3	10,0	116.714	120,2		
986	**75.915**	**10.439**	**65.476**	0,50	**77,0**	**10,6**	**7,3**	**10,0**	**117.866**	**119,6**	131.100	12
5.960	**415.836**	**59.830**	**356.006**	**0,21**	**69,8**	**10,0**	**7,0**	**9,8**	**560.705**	**94,1**	**1.720.800**	
124	7.790	1.244	6.546		62,3	10,0	6,2	9,8	8.995	72,5		
5.836	408.046	58.586	349.460		69,9	10,0	7,0	9,8	551.710	94,5		

УѢЗДЫ. DISTRICTS.	Озимая рожь. Seigle d'hiver. Посѣвная площадь 1908 г. въ десятинахъ. Superficie emblavée en 1908, en déciatines.	Собрано. Récolte. (Пудовъ. Pouds.)	Посѣяно. Ensemencement. (Пудовъ. Pouds.)	Остат. за посѣв. Produit net: Весь. Absolu. (Пудовъ. Pouds.)	Остат. за посѣв. Produit net: На 1 душу населенія об. пола. Par habitant (Пудовъ. Pouds.)	На 1 десятину. Par déciatine: Собрано. Récolte. (Пудовъ. Pouds.)	На 1 десятину. Par déciatine: Посѣяно. Ensemencement. (Пудовъ. Pouds.)	Урожай самъ. Rendement à.	Вѣсъ четверти въ пудахъ. Poids d'une tchetv. en pouds.	Собрано соломы. Récolte de la paille: Всего. En général. (Пудовъ. Pouds.)	Собрано соломы. Récolte de la paille: На одну десятину. Par déciatine. (Пудовъ. Pouds.)	Озимая пшеница. Посѣвная площадь 1908 г. въ десятинахъ. Superficie emblavée en 1908, en déciatines.	Собрано. Récolte. (Пудовъ. Pouds.)	Посѣяно. Ensemencement. (Пудовъ. Pouds.)	Остат. за посѣв. Produit net: Весь. Absolu. (Пудовъ. Pouds.)
1	2	3	4	5	6	7	8	9	10	11	12	13	14	15	16
ТВЕРСКАЯ.															
1. Тверской. кр. надѣльн.	22.291	936.222	236.285	699.937		42,0	10,6	4,0	8,6	1.997.274	89,6	2	80	16	64
владѣльч.	1.983	83.881	19.235	64.646		42,3	9,7	4,4	8,7	199.490	100,6	—	—	—	—
въ уѣздѣ	**24.274**	**1.020.103**	**255.520**	**764.583**	3,81	**42,0**	**10,5**	**4,0**	**8,6**	**2.196.764**	**90,5**	**2**	**80**	**16**	**64**
2 Бѣжецкій. кр. надѣльн.	53.228	2.070.579	537.603	1 532.976		38,9	10,1	3,9	8,9	4.130.493	77,6	—	—	—	—
владѣльч.	4.335	229.755	39.882	189.873		53,0	9,2	5,8	8,9	423.963	97,8	—	—	—	—
въ уѣздѣ	**57.563**	**2.300.334**	**577.485**	**1.722.849**	5,81	**40,0**	**10,0**	**4,0**	**8,9**	**4.554.456**	**79,1**	—	—	—	—
3. Весьегонскій. кр. надѣльн.	33.361	1.541.278	333.610	1.207.668		46,2	10,0	4,6	8,9	3.256.034	97,6	—	—	—	—
владѣльч.	3.725	192.583	35.015	157.568		51,7	9,4	5,5	8,9	421.298	113,1	—	—	—	—
въ уѣздѣ	**37.086**	**1.733.861**	**368 625**	**1.365 236**	7,67	**46,8**	**9,9**	**4,7**	**8,9**	**3.677.332**	**99,2**	—	—	—	—
4. Вышневолоцкій. кр. надѣльн.	35.562	1.411.811	309.389	1.102.422		39,7	8,7	4,6	8,8	2.820.067	79,3	—	—	—	—
владѣльч.	3.115	197.180	31.462	165.718		63,3	10,1	6,3	9,5	339 847	109,1	—	—	—	—
въ уѣздѣ	**38.677**	**1.608.991**	**340.851**	**1.268 140**	6,11	**41,6**	**8,8**	**4,7**	**8,9**	**3.159.914**	**81,7**	—	—	—	—
Зубцовскій. кр. надѣльн.	26.400	834.240	332.640	501.600		31,6	12,6	2,5	8,7	1.774.080	67,2	—	—	—	—
владѣльч.	2.142	85.252	26.989	58.263		39,8	12,6	3,2	8,8	208.417	97,3	3	140	43	97
въ уѣздѣ	**28.542**	**919.492**	**359.629**	**559.863**	4,55	**32,2**	**12,6**	**2,6**	**8,7**	**1.982.497**	**69,5**	**3**	**140**	**43**	**97**
6. Калязинскій. кр. надѣльн.	20.650	970.550	253.995	716.555		47,0	12,3	3,8	8,8	1.792.420	86,8	—	—	—	—
владѣльч.	1.076	59.718	12.051	47.667		55,5	11,2	5,0	8,9	111.581	103,7	10	484	80	404
въ уѣздѣ	**21.726**	**1.030.268**	**266.046**	**764.222**	5,64	**47,4**	**12,3**	**3,9**	**8,8**	**1.904.001**	**87,6**	**10**	**484**	**80**	**404**
7. Кашинскій. кр. надѣльн.	27.782	986.261	386.170	600.091		35,5	13,9	2,6	8,5	2.183.665	78,6	—	—	—	—
владѣльч.	2.510	113.201	31.626	81.575		45,1	12,6	3,6	8,9	229.665	91,5	—	—	—	—
въ уѣздѣ	**30.292**	**1.099.462**	**417 796**	**681.666**	5,04	**36,3**	**13,8**	**2,6**	**8,5**	**2.413.330**	**79,7**	—	—	—	—
8. Корчевскій. кр. надѣльн.	19.448	530.930	182.811	348.119		27,3	9,4	2,9	8,7	1.499.441	77,1	—	—	—	—
владѣльч.	1.023	37.033	9.002	28.031		36,2	8,8	4,1	8,8	101.175	98,9	2	100	20	80
въ уѣздѣ	**20.471**	**567.963**	**191.813**	**376.150**	2,73	**27,7**	**9,4**	**2,9**	**8,7**	**1.600.616**	**78,2**	**2**	**100**	**20**	**80**
9. Новоторжскій. кр. надѣльн.	34.805	1.263.422	320.206	943.216		36,3	9,2	3,9	8,7	2.509.441	72,1	—	—	—	—
владѣльч.	1.859	79.379	17.475	61.904		42,7	9,4	4,5	8,8	163.964	88,2	—	—	—	—
въ уѣздѣ	**36.664**	**1.342.801**	**337 681**	**1.005.120**	5,77	**36,6**	**9,2**	**4,0**	**8,7**	**2.673.405**	**72,9**	—	—	—	—
10. Осташковскій. кр. надѣльн	29.888	932.506	266.003	666.503		31,2	8,9	3,5	8,9	1.969.619	65,9	—	—	—	—
владѣльч.	2.587	120.813	25.453	95.360		46,7	9,8	4,7	9,0	238.228	91,7	42	1.999	382	1.617
въ уѣздѣ	**32.475**	**1.053.319**	**291.456**	**761.863**	4,78	**32,4**	**9,0**	**3,6**	**8,9**	**2.207.847**	**68,0**	**42**	**1.999**	**382**	**1.617**
11. Ржевскій. кр. надѣльн.	33.332	1.159.954	359.986	799.968		34,8	10,8	3,2	8,8	2.709.892	81,3	—	—	—	—
владѣльч.	3.203	155.666	34.913	120.753		48,6	10,9	4,5	8,8	391.727	122,3	—	—	—	—
въ уѣздѣ	**36.535**	**1.315.620**	**394.899**	**920.721**	5,29	**36,0**	**10,8**	**3,3**	**8,8**	**3.101.619**	**84,9**	—	—	—	—
12. Старицкій. кр. надѣльн.	31.639	1.113.693	357.521	756.172		35,2	11,3	3,1	8,8	2.433.039	76,9	2	68	20	48
владѣльч.	2.610	143.289	29.754	113.535		54,9	11,4	4,8	8,9	306.153	117,3	1	42	10	32
въ уѣздѣ	**34.249**	**1 256.982**	**387.275**	**869.707**	4,95	**36,7**	**11,3**	**3,2**	**8,8**	**2.739.192**	**80,0**	**3**	**110**	**30**	**80**
Въ губерніи.	**398.554**	**15249196**	**4 189.076**	**11060120**	**5,27**	**38,3**	**10,5**	**3,6**	**8,8**	**32210973**	**80,8**	**62**	**2.913**	**571**	**2.342**
кр. надѣльн.	368.386	13751446	3.876.219	9.875,227		37,3	10,5	3,6	8,8	29075465	78,9	4	148	36	112
владѣльч.	30.168	1.497.750	312.857	1.184.893		49,6	10,4	4,8	8,9	3.135.508	103,9	58	2.765	535	2.230

Froment d'hiver.							Озимый ячмень. Orge d'hiver.											
посѣв. net.	На 1 десятину. Par déciatine.		Урожай самъ. Rendement à.	Вѣсъ четв. въ пудахъ. Poids d'une tchetv. en pouds.	Собрано соломы. Récolte de la paille.		Посѣвная площадь 1908 г. въ десятинахъ. Superficie emblavée en 1908. en déciatines.			Остат. за посѣв. Produit net.		На 1 десятину. Par déciatine.		Урожай самъ. Rendement à.	Вѣсъ четв. въ пудахъ. Poids d'une tchetv. en pouds.	Собрано соломы. Récolte de la paille.		Населеніе къ 1908 г. (приблизительно). Population en 1908 (aproximativement).
На 1 душу населенія об. пола. Par habitant.	Собрано. Récolte.	Посѣяно. Ensemencement.			Всего. En général.	На одну десятину. Par déciatine.		Собрано. Récolte.	Посѣяно. Ensemencement.	Весь. Absolu.	На 1 душу населенія об. пола. Par habitant.	Собрано. Récolte.	Посѣяно. Ensemencement.			Всего. En général.	На одну десятину. Par déciatine.	
Pouds.					Пудовъ.	Pouds.		Пудовъ. Pouds.								Пудовъ.	Pouds.	
17	18	19	20	21	22	23	24	25	26	27	28	29	30	31	32	33	34	35
	40,0	8,0	5,0	8,0	53	26,4	—	—	—	—		—	—	—	—	—	—	
	—	—	—	—	—	—	—	—	—	—		—	—	—	—	—	—	
0,00	**40,0**	**8,0**	**5,0**	**8,0**	**53**	**26,4**	—	—	—	—	—	—	—	—	—	—	—	200.800
	—	—		—	—	—	—	—	—	—		—	—	—	—	—	—	
	—	—	—	—	—	—	—	—	—	—		—	—	—	—	—	—	
—	—	—	—	—	—	—	—	—	—	—		—	—	—	—	—	—	296.600
	—	—		—	—	—	—	—	—	—		—	—	—	—	—	—	
	—	—	—	—	—	—	—	—	—	—		—	—	—	—	—	—	
—	—	—	—	—	—	—	—	—	—	—	—	—	—	—	—	—	—	178.100
	—	—	—	—	—	—	—	—	—	—		—	—	—	—	—	—	
	—	—	—	—	—	—	—	—	—	—		—	—	—	—	—	—	
—	—	—	—	—	—	—	—	—	—	—	—	—	—	—	—	—	—	207.400
	—	—	—	—	—	—	—	—	—	—		—	—	—	—	—	—	
	46,8	14,3	3,3	9,3	180	60,0	—	—	—	—		—	—	—	—	—	—	
0,00	**46,8**	**14,3**	**3,3**	**9,3**	**180**	**60,0**	—	—	—	—	—		—	—	—	—	—	123.000
		—	—	—	—	—	—	—	—	—		—	—	—	—	—	—	
	48,4	8,0	6,1	8,5	551	55,1	—	—	—	—		—	—	—	—	—	—	
0,00	**48,4**	**8,0**	**6,1**	**8,5**	**551**	**55,1**	—	—	—	—	—	—	—	—	—	—	—	135.500
	—	—	—	—	—	—	—	—	—	—		—	—	—	—	—	—	
	—	—	—	—	—	—	—	—	—	—		—	—	—	—	—	—	
—	—	—	—	—	—	—	—	—	—	—	—	—	—	—	—	—	—	135.300
	—	—	—	—	—	—	—	—	—	—		—	—	—	—	—	—	
	50,0	10,2	5,0	8,0	100	50,0	—	—	—	—		—	—	—	—	—	—	
0,00	**50,0**	**10,2**	**5,0**	**8,0**	**100**	**50,0**	—	—	—	—	—	—	—	—	—	—	—	137.600
	—	—	—	—	—	—	—	—	—	—		—	—	—	—	—	—	
	—	—	—	—	—	—	2	60	20	40		30,0	9,9	3,0	7,6	70	35,0	
—	—	—	—	—	—	—	2	60	20	40	0,00	**30,0**	**9,9**	**3,0**	**7,6**	**70**	**35,0**	174.200
	—	—	—	—	—	—	—	—	—	—		—	—	—	—	—	—	
	47,6	9,1	5,2	8,7	2.209	52,6	—	—	—	—		—	—	—	—	—	—	
0,01	**47,6**	**9,1**	**5,2**	**8,7**	**2.209**	**52,6**	—	—	—	—	—	—	—	—	—	—	—	159.400
	—	—	—	—	—	—	—	—	—	—		—	—	—	—	—	—	
	—	—	—	—	—	—	—	—	—	—		—	—	—	—	—	—	
—	—	—	—	—	—	—	—	—	—	—	—	—	—	—	—	—	—	173.900
	34,0	10,1	3,4	8,5	91	45,3	—	—	—	—		—	—	—	—	—	—	
	41,5	9,8	4,2	8,9	54	54,2	—	—	—	—		—	—	—	—	—	—	
0,00	**36,7**	**10,0**	**3,7**	**8,5**	**145**	**48,3**	—	—	—	—	—	—	—	—	—	—	—	175.600
0,00	**47,0**	**9,2**	**5,1**	**8,6**	**3.238**	**52,2**	2	60	20	40	0,00	30,0	9,9	3,0	7,6	70	35,0	**2.097.400**
	37,0	9,0	4,1	8,2	144	38,0	—	—	—	—		—	—	—	—	—	—	
	47,7	9,2	5,2	8,6	3.094	53,3	2	60	20	40		30,0	9,9	3,0	7,6	70	35,0	

Уѣзды. Districts.		Озимая рожь. Seigle d'hiver. Посѣвная площадь 1908 г. въ десятинахъ. Superficie emblavée en 1908, en déciatines.	Собрано. Récolte.	Посѣяно. Ensemencement.	Остатокъ за посѣвомъ. Produit net. Весь. Absolu.	На 1 душу нас. об. поля. Par habitant.	На 1 десятину. Par déciatine. Собрано. Récolte.	Посѣяно. Ensemencement.	Урожай самъ. Rendement à.	Вѣсъ четверти въ пуд. Poids d'une tchetverte en pouds.	Собрано соломы. Récolte de la paille. Всего. En général.	На одну десятину. Par déciatine.
			Пудовъ. Pouds.								Пудовъ. Pouds.	
1		2	3	4	5	6	7	8	9	10	11	12
ВОРОНЕЖСКАЯ.												
1. Воронежскій.	кр. надѣльн.	50.696	1.353.583	461.334	892.249		26,7	9,1	2,9	8,9	1.941.657	38,3
	владѣльч.	23.817	1.355.187	209.590	1.145.597		56,9	8,8	6,5	9,1	1.769.603	74,3
	въ уѣздѣ	**74.513**	**2.708 770**	**670.924**	**2.037.846**	6,05	**36,4**	**9,0**	**4,0**	**9,0**	**3.711.260**	**49,8**
2. Бирюченскій.	кр. надѣльн.	34.762	1 223.622	302.429	921.193		35,2	8,7	4,0	9,0	1.477.385	42,5
	владѣльч.	12.347	635.870	104.949	530.921		51,5	8,5	6,1	9,0	953.188	77,2
	въ уѣздѣ	**47.109**	**1.859.492**	**407.378**	**1.452 114**	5,66	**39,5**	**8,6**	**4,6**	**9,0**	**2.430.573**	**51,6**
3. Бобровскій.	кр. надѣльн.	64.779	3.530.456	583.011	2.947.445		54,5	9,0	6,1	9,0	4.754.779	73,4
	владѣльч.	36.404	3.010.611	327.636	2.682.975		82,7	9,0	9,2	10,6	3.520.267	96,7
	въ уѣздѣ	**101.183**	**6.541.067**	**910.647**	**5.630.420**	15,22	**64,6**	**9,0**	**7,2**	**9,7**	**8.275.046**	**81,8**
4. Богучарскій.	кр. надѣльн.	61.091	843.056	439.855	403.201		13,8	7,2	1,9	8,9	1.319.566	21,6
	владѣльч.	6.629	145.175	49.055	96.120		21,9	7,4	3,0	9,1	196.218	29,6
	въ уѣздѣ	**67.720**	**988.231**	**488.910**	**499.321**	1,26	**14,6**	**7,2**	**2,0**	**8,9**	**1.515.784**	**22,4**
5. Валуйскій.	кр. надѣльн.	13.825	294.473	106.453	188.020		21,3	7,7	2,8	8,7	439.635	31,8
	владѣльч.	6.783	253.684	52.907	200.777		37,4	7,8	4,8	8,6	367.639	54,2
	въ уѣздѣ	**20.608**	**548.157**	**159.360**	**388.797**	1,63	**26,6**	**7,7**	**3,5**	**8,7**	**807.274**	**39,2**
6. Задонскій.	кр. надѣльн.	30.478	816.810	268.206	548.604		26,8	8,8	3,0	9,0	1.097.208	36,0
	владѣльч.	13.138	700.255	106.418	593.837		53,3	8,1	6,6	9,0	941.995	71,7
	въ уѣздѣ	**43.616**	**1.517.065**	**374.624**	**1.142.441**	7,46	**34,8**	**8,6**	**4,0**	**9,0**	**2.039.203**	**46,8**
7. Землянскій.	кр. надѣльн.	44.174	1.011.585	397,566	614.019		22,9	9,0	2,5	8,8	1.537,255	34,8
	владѣльч.	19.443	927.431	171.098	756.333		47,7	8,8	5,4	8,9	1.310.458	67,4
	въ уѣздѣ	**63.617**	**1.939.016**	**568.664**	**1.370.352**	5,38	**30,5**	**8,9**	**3,4**	**8,8**	**2.847.713**	**44,8**
8. Коротоякскій.	кр. надѣльн.	54.375	2.582.813	473.063	2.109.750		47,5	8,7	5,5	9,0	3.170.063	58,3
	владѣльч.	5.115	304.854	46.035	258.819		59,6	9,0	6,6	9,2	349.355	68,3
	въ уѣздѣ	**59.490**	**2.887.667**	**519.098**	**2.368.569**	11,82	**48,5**	**8,7**	**5,6**	**9,0**	**3.519.418**	**59,2**
9. Нижнедѣвицкій.	кр. надѣльн.	54.657	1.300 837	497.379	803 458		23,8	9,1	2,6	8,3	2.055.103	37,6
	владѣльч.	11.452	484.420	121.391	363.029		42,3	10,6	4,0	9,4	676.813	59,1
	въ уѣздѣ	**66.109**	**1.785 257**	**618.770**	**1.166.487**	5,42	**27,0**	**9,4**	**2,9**	**8,6**	**2.731.916**	**41,3**
10. Новохоперскій.	кр. надѣльн.	61.086	3.634.617	494.797	3.139.820		59,5	8,1	7,3	9,2	4.214.934	69,0
	владѣльч.	17.499	1.251.179	141.742	1.109.437		71,5	8,1	8,8	9,1	1.340.423	76,6
	въ уѣздѣ	**78.585**	**4 885.796**	**636.539**	**4.249.257**	17,54	**62,2**	**8,1**	**7,7**	**9,2**	**5.555.357**	**70,7**
11. Острогожскій.	кр. надѣльн.	42.241	1.013.784	342.152	671.632		24,0	8,1	3,0	9,1	1.516.452	35,9
	владѣльч.	20.890	1.027.788	160 853	866.935		49,2	7,7	6,4	9,4	1.303.536	62,4
	въ уѣздѣ	**63.131**	**2.041.572**	**503.005**	**1.538.567**	4,37	**32,3**	**8,0**	**4,0**	**9,2**	**2.819.988**	**44,7**
12. Павловскій.	кр. надѣльн.	46.302	963.082	379.676	583.406		20,8	8,2	2,5	9,7	1.477.034	31,9
	владѣльч.	7.400	222.740	56.980	165.760		30,1	7,7	3,9	9,7	437.340	59,1
	въ уѣздѣ	**53.702**	**1.185.822**	**436.656**	**749.166**	3,66	**22,1**	**8,1**	**2,7**	**9,7**	**1.914.374**	**35,6**
	Въ губерніи	**739.383**	**28.887.912**	**6.294.575**	**22.593.337**	**7,03**	**39,1**	**8,5**	**4,6**	**9,1**	**38.167.906**	**51,6**
	кр. надѣльн.	558 466	18.568 718	4.745.921	13.822.797		33,2	8,5	3,9	9,0	25.001.071	44,8
	владѣльч.	180.917	10.319.194	1.548.654	8.770.540		57,0	8,6	6,7	9,5	13.166.835	72,8

Посѣвная площадь 1908 г. въ десятин. Superficie emblavée en 1908 en déciatines.	Озимая пшеница. Froment d'hiver. Собрано. Récolte	Посѣяно. Ensemencement.	Остатокъ за посѣвомъ. Produit net. Весь. Absolu.	На 1 душу нас. об. пола. Par habitant.	На одну десятину. Par déciatine. Собрано. Récolte.	Посѣяно. Ensemencement.	Урожай самъ. Rendement à.	Вѣсъ четверти въ пуд. Poids d'une tchetverte en pouds.	Собрано соломы. Récolte de la paille. Всего. En général.	На одну десятину. Par déciatine.	Населеніе къ 1908 г. (приблизительно). Population en 1908 (approximativement).	№№ уѣздовъ.
	Пудовъ. Pouds.								Пудовъ. Pouds.			
13	14	15	16	17	18	19	20	21	22	23	24	1
3	76	26	50		25,4	8,8	2,9	9,8	131	43,5		
1.441	63.980	12.393	51.587		44,4	8,6	5,2	9,9	79.255	55,0		
1.444	**64.056**	**12.419**	**51.637**	0,15	**44,4**	**8,6**	**5,2**	**9,9**	**79.386**	**55,0**	337.100	1
3.007	86.000	27.063	58.937		28.6	9,0	3,2	9,3	102.539	34,1		
3.692	210.813	31.013	179.800		57,1	8,4	6,8	10,0	229.273	62,1		
6.699	**296.813**	**58.076**	**238.737**	0,93	**44,3**	**8,7**	**5,1**	**9,8**	**331.812**	**49,5**	256.400	2
38	1.064	342	722		28,0	9,0	3,1	9,2	1.748	46,0		
935	76.296	8.415	67.881		81,6	9,0	9,1	10,0	85.553	91,5		
973	**77.360**	**8.757**	**68.603**	0,19	**79,5**	**9,0**	**8,8**	**10,0**	**87.301**	**89.7**	363.300	3
32	48	272	— 224		1,5	8,5	0,2	9,0	432	13,5		
270	945	1 971	— 1.026		3,5	7,3	0,5	9,8	2.052	7,6		
302	**993**	**2.243**	**— 1.250**	—	**3,3**	**7,4**	**0,4**	**9,8**	**2.484**	**8,2**	395.800	4
1.780	16.554	13.528	3.026		9,3	7,6	1,2	9,3	28.480	16,0		
3.398	165.143	26.504	138.639		48,6	7,8	6,2	9,7	249.413	73,4		
5.178	**181.697**	**40.032**	**141.665**	0,59	**35,1**	**7,7**	**4,6**	**9,7**	**277.893**	**53,7**	239.000	5
16	504	128	376		31,5	8,0	3,9	9,2	717	44,8		
600	32.520	4.680	27.840		54,2	7,8	6,9	9,8	39.780	66,3		
616	**33.024**	**4.808**	**28.216**	0,18	**53,6**	**7,8**	**6,9**	**9,8**	**40.497**	**65,7**	153.200	6
215	5.805	2.150	3.655		27,0	10,0	2,7	9,0	8.600	40,0		
3.521	164.783	33.450	131.333		46,8	9,5	4,9	9,9	264.075	75,0		
3.736	**170.588**	**35 600**	**134.988**	0 53	**45,7**	**9,5**	**4,8**	**9,9**	**272.675**	**73,0**	254.500	7
1.662	70.303	14.293	56.010		42,3	8,6	4,9	9,6	88.418	53,2		
745	28.161	7.003	21.158		37,8	9,4	4,0	9,6	40.528	54,4		
2 407	**98.464**	**21.296**	**77.168**	0,39	**40,9**	**8,8**	**4,6**	**9,6**	**128.946**	**53,6**	200 400	8
73	3.154	672	2.482		43,2	9,2	4,7	9,0	5.658	77,5		
1.595	60.451	14.036	46.415		37,9	8,8	4.3	9,8	79.750	50,0		
1.668	**63.605**	**14.708**	**48.897**	0,22	**38,1**	**8,8**	**4,3**	**9.8**	**85.408**	**51,2**	215.300	9
—	—	—	—		—	—	—	—	—	—		
1.399	11 612	9.513	2.099		8,3	6,8	1,2	9,0	21.964	15,7		
1.399	**11 612**	**9.513**	**2.099**	0,01	**8,3**	**6,8**	**1,2**	**9,0**	**21.964**	**15,7**	242.300	10
884	14.498	7.514	6.984		16,4	8,5	1,9	9,2	19.094	21,6		
4.964	181.682	37.230	144.452		36,6	7,5	4,8	9,3	236.286	47,6		
5.848	**196.180**	**44.744**	**151.436**	0,43	**33,5**	**7 7**	**4,4**	**9,3**	**255.380**	**43,7**	351.800	11
134	0	1.206	— 1.206		0,0	9,0	—	—	0	0,0		
1.768	173.441	12.199	161.242		98,1	6,9	14,2	10,8	135.075	76,4		
1.902	**173.441**	**13.405**	**160.036**	0,78	**91,2**	**7,0**	**13,0**	**10,8**	**135.075**	**71,0**	204.000	12
32.172	**1.367.833**	**265 601**	**1.102.232**	**0,34**	**42,5**	**8,3**	**5,1**	**9,8**	**1.718.821**	**53,4**	**3.213.100**	
7.844	198.006	67.194	130.812		25,2	8,6	2,9	9,4	255.817	32,6		
24.328	1.169.827	198.407	971.420		48,1	8,2	5,9	9,9	1.463.004	60,1		

Уѣзды. Districts.		Озимая рожь. Seigle d'hiver.										
		Посѣвная площадь 1908 г. въ десятинахъ. Superficie emblavée en 1908 en déciatines.	Собрано. Récolte.	Посѣяно. Ensemencement.	Остатокъ за посѣвомъ. Produit net. Весь. Absolu.	Остатокъ за посѣвомъ. Produit net. На 1 душу нас. об. пола. Par habitant.	На 1 десятину. Par déciatine. Собрано. Récolte.	На 1 десятину. Par déciatine. Посѣяно. Ensemencement.	Урожай самъ. Rendement à.	Вѣсъ четверти въ пуд. Poids d'une tchetverte en pouds.	Собрано соломы. Récolte de la paille. Всего. En général.	Собрано соломы. Récolte de la paille. На одну десятину. Par déciatine
			Пудовъ. Pouds.								Пудовъ. Pouds.	
1		2	3	4	5	6	7	8	9	10	11	12
РЯЗАНСКАЯ.												
1. Рязанскій.	кр. надѣльн.	25.588	1.722.072	291.803	1.430 269		67,3	11,4	5,9	9,0	2.174.980	85,0
	владѣльч.	11.696	892.406	113.451	778.955		76,3	9,7	7,9	8,9	1.264.038	108,1
	въ уѣздѣ	**37.284**	**2.614.478**	**405.254**	**2.209.224**	8,82	**70,1**	**10,8**	**6,5**	**9,0**	**3.439.018**	**92,2**
2. Данковскій.	кр. надѣльн	32.461	1.227.016	298.641	928.375		37,8	9,2	4,1	8,9	1.587.343	48,9
	владѣльч.	27.328	1.664.275	265.082	1.399.193		60,9	9,7	6,3	8,7	1.948.486	71,3
	въ уѣздѣ	**59.789**	**2 891.291**	**563.723**	**2.327.568**	22,33	**48,4**	**9,4**	**5,1**	**8,8**	**3.535 829**	**59,1**
3. Егорьевскій.	кр. надѣльн.	21.091	982 841	255.201	727.640		46,6	12,1	3,9	8,7	1.651.971	78,8
	владѣльч.	870	46.110	9.483	36.627		53,0	10,9	4,9	8,9	78.996	90,8
	въ уѣздѣ	**21.961**	**1 028.951**	**264.684**	**764.267**	4,18	**46,9**	**12,0**	**3,9**	**8,7**	**1.730.967**	**78,8**
4. Зарайскій.	кр. надѣльн.	18.952	1.036.674	180.044	856.630		54,7	9,5	5,8	9,0	1.432.771	75,6
	владѣльч.	10.769	747.369	102.306	645.063		69,4	9,5	7,3	8,9	1.093.054	101,5
	въ уѣздѣ	**29.721**	**1.784.043**	**282.350**	**1.501.693**	11,01	**60,0**	**9,5**	**6,3**	**9,0**	**2.525.825**	**85,0**
5. Касимовскій.	кр. надѣльн.	36.592	1.785.690	395.194	1.390.496		48,8	10,8	4,5	8,9	2.630.965	71,9
	владѣльч.	5.229	265.633	53.336	212.297		50,8	10,2	5,0	8,9	480.545	91,9
	въ уѣздѣ	**41.821**	**2.051.323**	**448.530**	**1.602.793**	7,60	**49,0**	**10,7**	**4,6**	**8,9**	**3.111.510**	**74,4**
6. Михайловскій.	кр. надѣльн.	42.043	2.442.698	403.625	2.039.073		58,1	9,6	6,1	9,0	3.863.752	91,9
	владѣльч.	21.431	1.673.761	212.167	1 461.594		78,1	9,9	7,9	9,0	2.597.437	121,2
	въ уѣздѣ	**63.474**	**4.116.459**	**615.792**	**3.500.667**	18,95	**84,9**	**9,7**	**6,7**	**9,0**	**6.461.189**	**101,8**
7. Пронскій.	кр. надѣльн.	29.598	1.517.418	269.342	1.248 076		51,2	9,1	5,6	9,0	2.290.885	77,4
	владѣльч.	18.950	1.324.605	168.655	1.155.950		69,9	8,9	7,9	9,0	1.819.200	96,0
	въ уѣздѣ	**48.548**	**2.842 023**	**437.997**	**2.404.026**	17,99	**58,5**	**9,0**	**6,5**	**9,0**	**4.110.085**	**84,7**
8. Раненбургскій.	кр. надѣльн.	37.961	1.604.750	356.833	1.247.917		42,3	9,4	4,5	9,0	2.053.690	54,1
	владѣльч.	24.191	1.545.805	222.557	1.323.248		63,9	9,2	6,9	9,0	1.734.495	71,7
	въ уѣздѣ	**62.152**	**3.150.555**	**579,390**	**2.571.165**	16.84	**50,7**	**9,3**	**5,4**	**9,0**	**3.788.185**	**61,0**
9 Ряжскій.	кр. надѣльн.	28.168	1.459.102	281.680	1 177.422		51,8	10,0	5,2	9,1	1.754.866	62,3
	владѣльч.	21.556	1.390.362	209.093	1.181.269		64,5	9,7	6,6	9,0	1.746.036	81,0
	въ уѣздѣ	**49.724**	**2.849.464**	**490.773**	**2.358.691**	13,09	**57,3**	**9,9**	**5,8**	**9.1**	**3.500.902**	**70,4**
10 Сапожковскій.	кр. надѣльн.	42.285	1.890.140	397.479	1.492.661		44,7	9,4	4,8	9,0	1.801.341	42,6
	владѣльч.	27.896	1.757.448	253.854	1.503.594		63,0	9,1	6,9	9,0	1.760.238	63,1
	въ уѣздѣ	**70.181**	**3.647.588**	**651.333**	**2.996.255**	15,13	**52,0**	**9,3**	**5,6**	**9,0**	**3.561 579**	**50.7**
11. Скопинскій.	кр. надѣльн.	41.619	1.985 226	407.866	1.577.360		47,7	9,8	4,9	8,9	2.959.111	71,1
	владѣльч.	16.529	1.109 096	157.025	952.071		67,1	9,5	7,1	8,9	1.325.626	80,2
	въ уѣздѣ	**58.148**	**3.094.322**	**564.891**	**2.529.431**	11,46	**53,2**	**9,7**	**5,5**	**8,9**	**4 284.737**	**73,7**
12. Спасскій.	кр. надѣльн	31.399	2.207.350	320.270	1.887.080		70,3	10,2	6,9	8,9	2.402.024	76,5
	владѣльч.	10.966	797.228	103.080	694.148		72,7	9,4	7,7	8,9	888.246	81,0
	въ уѣздѣ	**42.365**	**3.004.578**	**423.350**	**2.581.228**	13,74	**70,9**	**10,0**	**7,1**	**8,9**	**3.290.270**	**77,7**
	Въ губерніи.	**585.168**	**33.075.075**	**5.728.067**	**27.347.008**	12 51	**58,2**	**9,8**	**5,8**	**8,9**	**43.340.096**	**74,1**
	кр. надѣльн.	387.757	19.860.977	3.857.978	16.002.999		51,2	9,9	5,1	8,9	26.603.699	68,6
	владѣльч.	197.411	13.214.098	1.870.089	11.344.009		67,0	9,5	7,1	8,9	16.736.397	84,8

Озимая пшеница. Froment d'hiver.												
Посѣвная площадь 1908 г. въ десятинахъ Superficie emblavée en 1908 en déciatines.	Собрано. Récolte.	Посѣяно. Ensemencement.	Остатокъ за посѣвомъ. Produit net. Весь. Absolu.	На 1 душу нас. об. поля. Par habitant.	На одну десятину. Par déciatine. Собрано. Récolte.	Посѣяно. Ensemencement.	Урожай самъ. Rendement à.	Вѣсъ четверти въ пуд. Poids d'une tchetverte en pouds.	Собрано соломы. Récolte de la paille. Всего. En général.	На одну десятину. Par déciatine.	Населеніе въ 1908 г. (приблизительно). Population en 1908 (approximativement).	№№ уѣздовъ.
	Пудовъ. Pouds.								Пудовъ. Pouds.			
13	14	15	16	17	18	19	20	21	22	23	24	1
—	—	—	—		—	—	—	—	—	—		
—	—	—	—		—	—	—	—	—	—		
—	—	—	—	—	—	—	—	—	—	—	250.500	1
—	—	—	—		—	—	—	—	—	—		
300	16.530	3.000	13.530		55,1	10,0	5,5	9,9	25.860	86,2		
300	**16.530**	**3.000**	**13.530**	0,11	**55,1**	**10,0**	**5,5**	**9,9**	**25 860**	**86,2**	129,500	2
—	—	—	—		—	—	—	—	—	—		
—		—	—		—	—	—	—	—	—		
—	—	—	—	—		—	—	—	—	—	182.800	3
—	—	—	—		—	—	—	—		—		
—	—	—	—		—	—	—	—	—	—		
—	—	—	—	—	—	—	—	—	—	—	136.400	4
2	89	21	68		44,4	10,3	4,3	9,9	107	53,5		
2	333	18	315		166,3	9,0	18,5	10,0	—	—		
4	**422**	**39**	**383**	0,00	**105,5**	**9,8**	**10,8**	**10,0**	**107**	**53,5**	201.900	5
—	—	—	—		—	—	—	—	—	—		
52	2.995	447	2.548		57,6	8,6	6,7	10,0	3.494	67,2		
52	**2.995**	**447**	**2.548**	0.02	**57,6**	**8,6**	**6,7**	**10,0**	**3.494**	**67,2**	184.200	6
—	—	—	—		—	—	—	—	—	—		
—	—	—	—		—	—	—	—	—	—		
—	—	—	—	—	—	—	—	—	—	—	133 600	7
1	50	10	40		49,7	10,1	5,0	10,0	59	59,1		
499	35.878	4.741	31.137		71,9	9,5	7,6	10,0	33,134	66,4		
500	**35.928**	**4.751**	**31.177**	0,17	**71,9**	**9,5**	**7,6**	**10,0**	**33.193**	**66,4**	187.100	8
8	160	80	80		20,0	10,0	2,0	10,0	320	40,0		
—	—	—	—		—	—	—	—	—	—		
8	**160**	**80**	**80**	0,00	**20,0**	**10,0**	**2,0**	**10,0**	**320**	**40,0**	172.500	9
—	—	—	—		—	—	—	—	—	—		
194	8.614	1.998	6.616		44,4	10,3	4,3	9,9	10.379	53,5		
194	**8.614**	**1.998**	**6.616**	0,03	**44,4**	**10,3**	**4,3**	**9,9**	**10.379**	**53,5**	198.000	10
—	—	—	—		—	—	—	—	—	—		
66	5.636	660	4.976		85,4	10,0	8,5	10,0	5.524	83,7		
66	**5.636**	**660**	**4.976**	0,03	**85,4**	**10,0**	**8,5**	**10,0**	**5.524**	**83,7**	200.800	11
—	—	—	—		—	—	—	—	—	—		
—	—	—	—		—	—	—	—	—	—		
—	—	—	—	—	—	—	—	—	—	—	188.000	12
1.124	**70.285**	**10.975**	**59.310**	**0,02**	**62,5**	**9,8**	**6,4**	**10,0**	**78.877**	**70,2**	**2.185.800**	
11	299	111	188		27,2	10,1	2,7	10,0	486	44,2		
1.113	69.986	10.864	59.122		62,9	9,7	6,4	10,0	78.391	70,4		

Уѣзды. DISTRICTS.	Озимая рожь. Seigle d'hiver. Посѣвная площадь 1908 г. въ десятинахъ. Superficie emblavée en 1908, en déciatines.	Собрано. Récolte. (Пудовъ. Pouds.)	Посѣяно. Ensemencement. (Пудовъ. Pouds.)	Остат. за посѣв. Produit net. Весь. Absolu. (Пудовъ. Pouds.)	На 1 душу населенія об. пола. Par habitant. (Пудовъ. Pouds.)	На 1 десятину. Par déciatine. Собрано. Récolte. (Пудовъ. Pouds.)	Посѣяно. Ensemencement. (Пудовъ. Pouds.)	Урожай самъ. Rendement à.	Вѣсъ четв. въ пудахъ. Poids d'une tchetv. en pouds.	Собрано соломы. Récolte de la paille. Всего. En général. (Пудовъ. Pouds.)	На одну десятину. Par déciatine (Пудовъ. Pouds.)	Озимая пшеница. Посѣвная площадь 1908 г. въ десятинахъ. Superficie emblavée en 1908, en déciatines.	Собрано. Récolte. (Пудовъ. Pouds.)	Посѣяно. Ensemencement. (Пудовъ. Pouds.)	Остат. за Produit Весь. Absolu. (Пудовъ. Pouds.)
1	2	3	4	5	6	7	8	9	10	11	12	13	14	15	16
ПОДОЛЬСКАЯ.															
1. Камен. Подольск. кр. надѣльн.	20.563	1.474.367	215.912	1.258.455		71,7	10,5	6,8	8,9	1.410.622	68,6	9.997	657.803	105.968	551.835
владѣльч.	8.785	585.960	84.336	501.624		66,7	9,6	6,9	9,4	708.071	80,6	20.201	1.527.196	197.970	1.329.226
въ уѣздѣ	**29.348**	**2.060.327**	**300.248**	**1.760.079**	5,68	**70,2**	**10,2**	**6,9**	**9,0**	**2.118 693**	**72,3**	**30.198**	**2.184.999**	**303.938**	**1.881.061**
2. Балтскій. кр. надѣльн.	21.616	804.115	198.867	605.248		37,2	9,2	4,0	9,5	776.014	35,9	40.474	1 505.633	372.361	1.133.272
владѣльч.	11.967	551.679	104.113	447.566		46,1	8,7	5,3	9,1	599.547	50,1	25.852	1.005.643	230.083	775.560
въ уѣздѣ	**33.583**	**1.355.794**	**302.980**	**1.052.814**	2,17	**40,4**	**9,0**	**4,5**	**9,3**	**1.375.561**	**41,0**	**66.326**	**2.511.276**	**602.444**	**1.908.832**
3. Брацлавскій. кр. надѣльн.	17.320	940.476	171.468	769.008		54,3	9,9	5,5	9,0	779.400	45,0	10.917	596.068	111.353	484.715
владѣльч.	3.515	242.887	31.987	210.900		69,1	9,1	7,6	9,8	258.704	73,6	13.488	944.160	107.904	836.256
въ уѣздѣ	**20.835**	**1.183.363**	**203.455**	**979.908**	3,39	**56,8**	**9,8**	**5,8**	**9,2**	**1.038.104**	**49,8**	**24.405**	**1.540.228**	**219.257**	**1.320.971**
4. Винницкій. кр. надѣльн.	19.925	1.476.443	215.190	1.261.253		74,1	10,8	6,9	9,1	1.392.756	69,9	8.709	550.409	95.799	454.610
владѣльч.	7.524	558.281	69.221	489.060		74,2	9,2	8,1	9,0	695.970	92,5	12.840	796.080	114.276	681.804
въ уѣздѣ	**27.449**	**2.034.724**	**284.411**	**1.750.313**	5,86	**74,1**	**10,4**	**7,2**	**9,1**	**2.088 726**	**76,1**	**21.549**	**1.346.489**	**210.075**	**1.136.414**
5. Гайсинскій. кр. надѣльн.	15.469	713.121	157.784	555.337		46,1	10,2	4,5	9,1	581.634	37,6	8.325	342.900	83.250	259 740
владѣльч.	2.596	188.729	22.326	166.403		72,7	8,6	8,5	9,1	145 636	56,1	14.965	995.173	125.706	869.467
въ уѣздѣ	**18.065**	**901.850**	**180.110**	**721.740**	2,35	**49,9**	**10,0**	**5,0**	**9,1**	**727.270**	**40,3**	**23.290**	**1.338.163**	**208.956**	**1.129.207**
6. Летичевскій. кр. надѣльн.	19.162	1.011.754	189.704	822.050		52,8	9,9	5,3	8,9	915.944	47,8	8.418	461.306	88.389	372.917
владѣльч.	4.251	207.874	38.684	169.190		48,9	9,1	5.4	8,9	244.858	57,6	10.410	495.516	95.772	399.744
въ уѣздѣ	**23.413**	**1.219.628**	**228.388**	**991.240**	4,46	**52,1**	**9,8**	**5,3**	**8,9**	**1.160.802**	**49,5**	**18.828**	**956.822**	**184.161**	**772.661**
7. Литинскій. кр. надѣльн.	21.120	1.191.168	223.872	967.296		56,4	10,6	5,3	9,3	1.028.544	48,7	9.494	454 763	100.636	354.127
владѣльч.	6.737	465.527	61.307	404.220		69,1	9,1	7,6	9,3	593.530	88,1	14.754	941.305	129.835	811.470
въ уѣздѣ	**27.857**	**1.656.695**	**285.179**	**1.371.516**	5,43	**59,5**	**10,2**	**5,8**	**9,3**	**1.622.074**	**58,2**	**24.248**	**1.396.068**	**230.471**	**1.165.597**
8. Могилевскій. кр. надѣльн.	17.691	771.328	169.834	601.494		43,6	9,6	4,5	8,7	636.876	36,0	12.594	593.177	124.681	468.496
владѣльч.	2.575	149.608	23.433	126.175		58,1	9,1	6,4	9,1	190.293	73,9	15.427	894.766	134.215	760 551
въ уѣздѣ	**20.266**	**920.936**	**193.267**	**727.669**	2,72	**45,4**	**9,5**	**4,8**	**8,8**	**827.169**	**40,8**	**28.021**	**1.487.943**	**258.896**	**1.229.047**
9. Ольгопольскій. кр. надѣльн.	14.519	927.764	161.151	766,613		63,9	11,1	5,8	9,8	772.411	53,2	26.426	1.863.033	293.329	1.569.704
владѣльч.	3.607	264.393	34.267	230.126		73,3	9,5	7,7	9.5	252.490	70.0	27.005	1.968.665	240.345	1.728.320
въ уѣздѣ	**18.126**	**1.192.157**	**195.418**	**996.739**	2,87	**65,8**	**10,8**	**6,1**	**9,7**	**1.024.901**	**56,0**	**53.431**	**3.831 698**	**533.674**	**3.298.024**
10. Проскуровск. кр. надѣльн.	18.182	1.520.015	227.275	1.292.740		83,6	12,5	6,7	9,1	1.414.560	77,8	10.355	849.110	125.296	723.814
владѣльч.	5.382	402.035	48.976	353.059		74,7	9,1	8,2	9,6	440.248	81,8	20.163	1.542.470	193.565	1.348.905
въ уѣздѣ	**23.564**	**1.922.050**	**276.251**	**1.645.799**	6,11	**81,6**	**11,7**	**7,0**	**9,2**	**1.854.808**	**78,7**	**30.518**	**2.391.580**	**318.861**	**2.072.719**
11. Ушицкій. кр. надѣльн.	20.507	1.296.042	205.070	1.090.972		63,2	10,0	6,3	9,6	1.376.020	67,1	9 335	587.172	97.084	490.088
владѣльч.	5.693	321.085	51.237	269.848		56,4	9,0	6,3	9,1	408.757	71,8	15.434	884 368	137 363	747.005
въ уѣздѣ	**26.200**	**1.617.127**	**256.307**	**1.360.820**	5,15	**61,7**	**9,8**	**6,3**	**9,5**	**1.784.777**	**68,1**	**24.769**	**1.471.540**	**234.447**	**1.237.093**
12. Ямпольскій. кр. надѣльн.	23.616	1.135.930	229.075	906.855		48,1	9,7	5,0	9,2	1.154.822	48,9	24.818	1.238.418	245.698	992.720
владѣльч.	5.455	340 938	48.550	262.388		62,5	8,9	7,0	9,2	346.938	63,6	23.890	1.490.736	210.232	1.280.504
въ уѣздѣ	**29.071**	**1.476.868**	**277.625**	**1.199.243**	3,74	**50,8**	**9,5**	**5,3**	**9,2**	**1.501.760**	**51,7**	**48.708**	**2.729.154**	**455.930**	**2,273.224**
Въ губерніи.	**297.777**	**17541519**	**2.983.639**	**14557880**	**4,00**	**58,8**	**10,0**	**5,9**	**9,2**	**17124645**	**57,5**	**394.291**	**23185960**	**3.761.110**	**19424850**
кр. надѣльн.	229.690	13262523	2.365 202	10897321		57,7	10,3	5,6	9,2	12239603	53,3	179.862	9.699.882	1.843.844	7.856.038
владѣльч.	68.087	4.278.996	618.437	3.660.559		62,8	9,1	6,9	9,3	4.885.042	71,8	214.429	13486078	1.917.266	11568812

Froment d'hiver.							Озимый ячмень. Orge d'hiver.										
посѣв. net.	На 1 десятину. Par déciatine.		Урожай самъ. Rendement à.	Вѣсъ четверти въ пудахъ. Poids d'une tchetv. en pouds.	Собрано соломы. Récolte de la paille.		Посѣвная площадь 1908 г въ десятинахъ. Superficie emblavée en 1908, en déciatines.	Собрано. Récolte.	Посѣяно. Ensemencement.	Остат. за посѣв. Produit net.		На 1 десятину Par déciatine.		Урожай самъ. Rendement à.	Вѣсъ четверти въ пудахъ. Poids d'une tchetv. en pouds.	Собрано соломы. Récolte de la paille.		Население къ 1908 г. (приблизительно). Population en 1908 (approximativement).
На 1 душу населенія об. поля. Par habitant.	Собрано. Récolte.	Посѣяно. Ensemencement.			Всего. En général.	На одну десятину. Par déciatine.				Весь. Absolu.	На 1 душу населенія об. поля. Par habitant.	Собрано. Récolte.	Посѣяно. Ensemencement.			Всего. En général.	На одну десятину. Par déciatine.	
Pouds.					Пудовъ. Pouds.			Пудовъ.			Pouds.					Пудовъ. Pouds.		
17	18	19	20	21	22	23	24	25	26	27	28	29	30	31	32	33	34	35
	65,8	10,6	6,2	9,3	695.791	69.6	—	—	—	—		—	—	—	—	—	—	
	75,6	9,8	7,7	9,9	1.696.884	84,0	—		—	—		—	—	—	—	—	—	
6,07	**72,4**	**10,1**	**7,2**	**9,7**	**2.392.675**	**79,2**	—	—	—	—	—	—	—	—	—	—	—	310.000
	37,2	9,2	4,0	10,1	1.287.073	31,8	—	—	—	—		—	—	—	—	—	—	
	38,9	8,9	4,4	9,6	867.688	41,3	26	764	182	582		29,4	7,0	4,2	7,7	637	24,5	
3,94	**37,9**	**9,1**	**4,2**	**9,9**	**2.154.761**	**32,5**	**26**	**764**	**182**	**582**	0,00	**29,4**	**7,0**	**4,2**	**7,7**	**637**	**24,5**	485.000
	54,6	10,2	5,4	9,4	482.531	44,2	—	—	—	—		—	—	—	—	—	—	
	70,0	8,0	8,8	10,0	1.116.806	82,8	—	—	—	—			—	—	—	—	—	
4,57	**63,1**	**9,0**	**7,0**	**9,8**	**1.599.337**	**65,5**	—	—	—	—	—	—	—	—	—	—	—	289.300
	63,2	11,0	5,7	9,8	563.472	64,7	—		—	—		—	—	—	—		—	
	62,0	8,9	7,0	9,2	1.010.508	78,7	12	1.064	84	980		88,7	7,0	12,7	9,0	904	75,3	
3,81	**62,5**	**9,7**	**6,4**	**9,4**	**1.573.980**	**73,0**	**12**	**1.064**	**84**	**980**	0,00	**88,7**	**7,0**	**12,7**	**9,0**	**904**	**75,3**	298.600
	41,2	10,0	4,1	9,6	357.975	43,0	-	—	—	—		—	—	—	—	—	—	
	66,5	8,4	7,9	9,7	933.816	62,4	—	—	—	—		—	—	—	—	—	—	
3,67	**57,5**	**9,0**	**6,4**	**9,7**	**1.291.791**	**55,5**	—	—	—	—	—	—	—	—	—	—	—	307.600
	54,8	10,5	5,2	9,1	509.289	60,5	—	—	—	—		—	—	—	—	—	—	
	47,6	9,2	5,2	9,4	719.331	69,1	—	—	—	—		—	—	—	—	—	—	
3,02	**50,8**	**9,8**	**5.2**	**9,3**	**1.228.620**	**65,3**	—	—	—	-	—	—	—	—	—	—	—	222.400
	47,9	10,6	4,5	10,1	499.384	52,6	—	—	—	—		—	—	—	—	—	—	
	63.8	8,8	7,3	9,6	1.438.515	97,5	7	248	46	202		35,4	6,5	5,4	7,5	485	69,3	
4,62	**57,6**	**9,5**	**6,1**	**9,8**	**1.937.899**	**79,9**	**7**	**248**	**46**	**202**	0,00	**35,4**	**6,5**	**5,4**	**7,5**	**485**	**69,3**	252.500
	47,1	9,9	4,8	9,1	501.241	39,8	—	—	—	-		—	—	—	—		—	
	58,0	8,7	6,7	9,6	1.140.055	73,9	—	—	—	—		—	—	—	—	—	—	
4,59	**53,1**	**9,2**	**5,7**	**9,4**	**1.641.296**	**58,6**	—	—	—	—	—	—	—	—	—	—	-	268.000
	70,5	11,1	6,4	10,6	1.366.224	51,7	—	—	—	—		—	—	—	—	—	—	
	72,9	8,9	8,2	9,8	2.100.989	77,8	32	2.006	240	1.766		62,7	7,5	8,4	7.8	1.674	52,3	
9,49	**71,7**	**10,0**	**7,2**	**10,2**	**3.467.213**	**64,9**	**32**	**2.006**	**240**	**1.766**	0,01	**62,7**	**7,5**	**8,4**	**7,8**	**1.674**	**52,3**	347.600
	82,0	12,1	6,8	9,3	763.164	73,7	—	—	—	—		—	—	—	—	—	—	
	76,5	9,6	8,0	10,5	1.703.774	84,5	—	—	—	—		—	—	—	—	—	—	
7,70	**78,4**	**10,4**	**7,5**	**10,0**	**2.466.938**	**80,8**	—	—	—	—	—	—	—	—	—	—	—	269.300
	62,9	10,4	6,0	9,8	559.167	59,9	—	—	—	—		—	—	—	—	—	—	
	57,3	8,9	6,4	9,4	1.095.814	71,0	2	95	19	76		47,7	9,3	5,0	8,0	138	69,0	
4,68	**59,4**	**9,5**	**6,3**	**9,6**	**1.654.981**	**66,8**	**2**	**95**	**19**	**76**	0,00	**47,7**	**9,3**	**5,0**	**8,0**	**138**	**69,0**	264.400
	49,9	9,9	5.0	9,3	1.283.091	51,7	—	—	—	—		—	—	—	—	—	—	
	62,4	8,8	7,1	9,6	1.368.897	57,3	1	53	8	45		53,4	8,0	6,6	7,6	45	45,0	
7,08	**56,0**	**9,4**	**6,0**	**9,5**	**2.651.988**	**54,4**	**1**	**53**	**8**	**45**	0,00	**53,4**	**8,0**	**6,6**	**7,6**	**45**	**45,0**	321.000
5,34	**58,8**	**9,5**	**6,2**	**9,7**	**24061479**	**61,0**	**80**	**4.230**	**579**	**3.651**	**0,00**	**52,9**	**7,2**	**7,3**	**8,0**	**3.883**	**48,5**	**3.635.800**
	53,9	10,3	5,3	9 7	8.868.402	49,3	—	—	—	—		—	—	—	—	—	—	
	62,9	8,9	7,0	9,7	15193077	70,9	80	4.230	579	3.651		52,9	7,2	7,3	8,0	3.883	48,5	

Уѣзды. Districts.	Посѣвная площадь 1908 г. въ десятинахъ. Superficie emblavée en 1908 en déciatines.	Озимая рожь. Seigle d'hiver. Собрано. Récolte.	Посѣяно. Ensemencement.	Остатокъ за посѣвомъ. Produit net. Весь. Absolu.	На 1 душу нас. об. пола. Par habitant.	На 1 десятину. Par déciatine. Собрано. Récolte.	Посѣяно. Ensemencement.	Урожай самъ. Rendement à.	Вѣсъ четверти въ пуд. Poids d'une tchetverte en pouds.	Собрано соломы. Récolte de la paille. Всего. En général.	На одну десятину. Par déciatine.
		Пудовъ. Pouds.								Пудовъ. Pouds.	
1	2	3	4	5	6	7	8	9	10	11	12
КОСТРОМСКАЯ.											
1. Костромской. кр. надѣльн.	30.625	1.666.000	321.563	1.344.437		54,4	10,5	5,2	8,6	3.050.250	99,6
владѣльч.	2.633	154.820	26.593	128.227		58,8	10,1	5,8	8,5	286.997	109,0
въ уѣздѣ	**33.258**	**1.820.320**	**348.156**	**1.472.664**	0,07	**54,7**	**10,5**	**5,2**	**8,6**	**3.337.247**	**100,3**
2. Буйскій. кр. надѣльн.	16.788	836.042	162.844	673.198		49,8	9,7	5,1	9,0	1.615.006	96,2
владѣльч.	2.460	113.160	23.124	90.036		46,0	9,4	4,9	9,2	219 924	89,4
въ уѣздѣ	**19.248**	**949.202**	**185.968**	**763.234**	9,34	**49,3**	**9,7**	**5,1**	**9,0**	**1 834.930**	**95,3**
3. Варнавинскій. кр. надѣльн.	38.522	1.737.342	346.698	1.390.644		45,1	9,0	5,0	8,1	2.465.408	64,0
владѣльч.	9.413	499.830	80.952	418.878		53,1	8,6	6,2	8,1	747.392	79,4
въ уѣздѣ	**47.935**	**2.237.172**	**427.650**	**1.809.522**	12.44	**46,7**	**8,9**	**5,2**	**8,1**	**3.212.800**	**67,0**
4. Ветлужскій. кр. надѣльн.	40.438	1.577.082	363.942	1.213.140		39,0	9,0	4,3	8,3	2.507.156	62,0
владѣльч.	1.034	53.458	8.996	44 462		51,7	8,7	5,9	8,6	79.618	77,0
въ уѣздѣ	**41.472**	**1.630.540**	**372.938**	**1.257.602**	8,66	**39,3**	**9,0**	**4,4**	**8,3**	**2.586.774**	**62,4**
5. Галичскій. кр. надѣльн.	25.925	1.153.663	241.103	912.560		44,5	9,3	4,8	9,0	2.071.408	79,9
владѣльч.	2.696	164.456	26.151	138.305		61,0	9,7	6,3	9,0	274.992	102,0
въ уѣздѣ	**28.621**	**1.318.119**	**267.254**	**1.050.865**	8,03	**46,1**	**9,3**	**4,9**	**9,0**	**2.346.400**	**82,0**
6. Кинешемскій. кр. надѣльн.	30.787	1.477.776	347.893	1.129.883		48,0	11,3	4,2	8,5	2.663.076	86,5
владѣльч.	2.379	145.357	26.169	119.188		61,1	11,0	5,6	8,7	234.807	98,7
въ уѣздѣ	**33.166**	**1.623.133**	**374.062**	**1.249.071**	7,53	**48,9**	**11,3**	**4,3**	**8,5**	**2.897.883**	**87,4**
7. Кологривскій. кр. надѣльн.	26.259	1.072.968	226.456	846.512		39,8	8,4	4,7	8,5	1.994.966	74,0
владѣльч.	1.400	78.820	11.900	66.920		56,3	8,5	6,6	8,7	136.220	97,3
въ уѣздѣ	**28.359**	**1.151.788**	**238.356**	**913.432**	6,83	**40,6**	**8,4**	**4,8**	**8,5**	**1.131.186**	**75,2**
8. Макарьевскій. кр. надѣльн.	39.977	1.842.940	367.788	1.475.152		46,1	9,2	5,0	8,5	2.990.280	74,8
владѣльч.	5.467	313.259	50.843	262.416		57,3	9,3	6,2	8,6	536.859	98,2
въ уѣздѣ	**45.444**	**2.156.199**	**418.631**	**1.737.568**	10.33	**47,4**	**9,2**	**5,2**	**8,5**	**3.527.139**	**77,6**
9. Нерехтскій. кр. надѣльн.	43.598	2.145.022	462.139	1.682.883		49,2	10,6	4,6	8,8	3.858 423	88,5
владѣльч.	4.141	235.209	43.895	191.314		56,8	10,6	5,4	8,6	416.171	100,5
въ уѣздѣ	**47.739**	**2.380.231**	**506.034**	**1.874.197**	10,90	**49,9**	**10,6**	**4,7**	**8,8**	**4.274.594**	**89,5**
10. Солигаличскій. кр. надѣльн.	13.564	680.923	111.225	569.698		50,2	8,2	6,1	9,2	1.114.961	82,2
владѣльч.	797	51.486	7.093	44.393		64,6	8,9	7,3	9,3	85.917	107,8
въ уѣздѣ	**14.361**	**732.409**	**118.318**	**614.091**	8,48	**51,0**	**8,2**	**6,2**	**9,2**	**1.200.878**	**83,6**
11. Чухломскій. кр. надѣльн.	15.261	631,805	120.562	511.243		41,4	7,9	5,2	9,0	950.760	62,3
владѣльч.	1.606	90.739	13.490	77.249		56,5	8,4	6,7	9,7	152.249	94,8
въ уѣздѣ	**16.867**	**722.544**	**134.052**	**588.492**	9,71	**42,8**	**7,9**	**5,4**	**9,1**	**1.103.009**	**65,4**
12. Юрьевецкій. кр. надѣльн.	38.110	1.734.005	407.777	1.326.228		45,5	10,7	4,3	8,4	2.961.147	77,7
владѣльч.	2.737	153.546	28.739	124.807		56,1	10,5	5,3	8,6	236.477	86,4
въ уѣздѣ	**40.847**	**1.887.551**	**436.516**	**1.451.035**	10,32	**46,2**	**10,7**	**4,3**	**8,4**	**3.197.624**	**78,3**
Въ губерніи.	**397.317**	**18.609.708**	**3.827.935**	**14.781.773**	**9,10**	**46,8**	**9,6**	**4,9**	**8,6**	**31.650.464**	**79**
кр. надѣльн.	360.554	16.555.568	3.479.990	13.075.578		45,9	9,7	4,8	8,6	28.242.841	78,3
владѣльч.	36.763	2.054.140	347.945	1.706.195		55,9	9,5	5,9	8,6	3.407.623	92,7

Посѣвная площадь 1908 г. въ десятин. Superficie emblavée en 1908 en déciatines.	Собрано. Récolte	Посѣяно. Ensemencement.	Остатокъ за посѣвомъ. Produit net. Весь. Absolu.	На 1 душу нас. об. поля. Par habitant.	На одну десятину. Par déciatine. Собрано. Récolte.	Посѣяно. Ensemencement.	Урожай самъ. Rendement à.	Вѣсъ четверти въ пуд. Poids d'une tchetverte en pouds.	Собрано соломы. Récolte de la paille. Всего. En général.	На одну десятину. Par déciatine.	Населеніе къ 1908 г. (приблизительно). Population en 1908 (approximativement).	№№ уѣздовъ.
	Пудовъ. Pouds.								Пудовъ. Pouds.			
13	14	15	16	17	18	19	20	21	22	23	24	1
—	—	—	—		—	—	—	—	—	—		
—	—	—	—		—	—	—	—	—	—		
—	—	—	—	—	—	—	—	—	—	—	208 300	1
—	—	—	—		—	—	—	—	—	—		
1	40	8	32		40,0	8,0	5,0	9,0	60	60,0		
1	**40**	**8**	**32**	0,00	**40,0**	**8,0**	**5,0**	**9,0**	**60**	**60,0**	81.700	2
—	—	—	—		—	—	—	—	—	—		
—	—	—	—		—	—	—	—	—	—		
—	—	—	—	—	—	—	—	—	—	—	145.500	3
—	—	—	—		—	—	—	—	—	—		
—	—	—	—		—	—	—	—	—	—		
—	—	—	—	—	—	—	—	—	—	—	145.200	4
5	160	40	120		32,0	8,0	4,0	9,0	500	100,0		
—	—	—	—		—	—	—	—	—			
5	**160**	**40**	**120**	0,00	**32,0**	**8,0**	**4,0**	**9,0**	**500**	**100,0**	130.900	5
178	6.372	1.655	4.717		35,8	9,3	3,9	9,3	11.499	64,6		
2	80	20	60		40,0	10,0	4,0	9,3	120	60,0		
180	**6.452**	**1.675**	**4.777**	0,04	**35,8**	**9,3**	**3,9**	**9,3**	**11.619**	**64,6**	165.900	6
—	—	—	—		—	—	—	—	—	—		
—	—	—	—		—	—	—	—	—	—		
—	—	—	—	—	—	—	—	—	—	—	133.800	7
—	—	—	—		—	—	—	—	—	—		
—	—	—	—		—	—	—	—	—	—		
—	—	—	—	—	—	—	—	—	—	—	168.200	8
—	—	—	—		—	—	—	—	—	—		
—	—	—	—		—	—	—	—	—	—		
—	—	—	—	—	—	—	—	—	—	—	172.000	9
—	—	—	—		—	—	—	—	—	—		
—	—	—	—		—	—	—	—	—	—		
—	—	—	—	—	—	—	—	—	—	—	72.400	10
—	—	—	—		—	—	—	—	—	—		
2	65	21	44		32,5	10,5	3,1	9,5	90	45,0		
2	**65**	**21**	**44**	0,00	**32,5**	**10,5**	**3,1**	**9,5**	**90**	**45,0**	60.600	11
—	—	—	—		—	—	—	—	—	—		
—	—	—	—		—	—	—	—	—	—		
—	—	—	—	—	—	—	—	—	—	—	140.600	12
188	**6.717**	**1.744**	**4.973**	**0,00**	**35,7**	**9,3**	**3,9**	**9,3**	**12.269**	**65,3**	**1.625.100**	
183	6.532	1.695	4.837		35,7	9,3	3,9	9,3	11.999	65.6		
5	185	49	136		37,0	9,8	3,8	9,3	270	54,0		

Уѣзды. DISTRICTS.		Озимая рожь. Seigle d'hiver.										Озимая пшеница.			
		Посѣвная площадь 1908 г. въ десятинахъ. Superficie emblavée en 1908, en déciatines.	Собрано. Récolte.	Посѣяно. Ensemencement.	Остат. за посѣв. Produit net: Весь. Absolu.	Остат. за посѣв. Produit net: На 1 душу населенія об пода. Par habitant.	На 1 десятину. Par déciatine: Собрано. Récolte.	На 1 десятину. Par déciatine: Посѣяно. Ensemencement.	Урожай самъ. Rendement à.	Вѣсъ четв. въ пудахъ. Poids d'une tcheiv. en pouds.	Собрано соломы. Récolte de la paille: Всего. En général.	Собрано соломы. Récolte de la paille: На одну десятину. Par déciatine.	Посѣвная площадь 1908 г. въ десятинахъ. Superficie emblavée en 1908, en déciatines.	Собрано. Récolte.	Посѣяно. Ensemencement.	Остат. за Produit: Весь. Absolu.
			Пудовъ. Pouds.								Пудовъ. Pouds.			Пудовъ.		
1		2	3	4	5	6	7	8	9	10	11	12	13	14	15	16
ВОЛЫНСКАЯ.																
1. Житомірскій.	кр. надѣльн.	44.568	2.379.931	401.112	1.978.819		53,4	9,0	5,9	9,3	2.491.351	55,9	13.895	750.330	126.445	623.885
	владѣльч.	25.501	1.328.602	244.810	1.083.792		52,1	9,6	5,4	8,6	2.004.379	78,6	20.247	1.303.907	196.396	8.107.511
	въ уѣздѣ	**70.069**	**3.708.533**	**645.922**	**3.062.611**	5,64	**52,9**	**9,2**	**5,8**	**9,0**	**4.495.730**	**64,2**	**34 142**	**2.054.237**	**322.841**	**1.731.396**
2. Влад. Волынск.	кр. надѣльн.	37.718	2.225.362	358.321	1.867.041		59,0	9,5	6,2	10,8	2.462.985	65,3	11.951	938.153	118.315	819.838
	владѣльч.	12.510	799.389	121.347	678.042		63,9	9,7	6,6	10,7	878.202	70,2	16.075	1.117.213	159.143	958.070
	въ уѣздѣ	**50 228**	**3.024 751**	**479.668**	**2.545.083**	7,49	**60,2**	**9,5**	**6,3**	**10,8**	**3.341.187**	**66,5**	**28.026**	**2.055.366**	**277.458**	**1.777.908**
3. Дубенскій.	кр. надѣльн.	20 978	1.699.218	186.704	1.512.514		81,0	8,9	9,1	9,1	1.814.597	86,5	11.497	1.080.718	110.371	970.347
	владѣльч.	10.567	724.896	92.990	631.906		68,6	8,8	7,8	8,9	868.607	82,2	10.996	664.758	101.163	562.995
	въ уѣздѣ	**31.545**	**2.424.114**	**279.694**	**2.144.420**	8,90	**76,8**	**8,9**	**8,7**	**9,0**	**2.683 204**	**85,1**	**22.493**	**1.744.876**	**211.534**	**1.533.342**
4. Заславскій.	кр. надѣльн.	28 095	1.753.128	261.284	1.491.844		62,4	9,3	6,7	9,1	2.320.647	82,6	6.576	368.914	65.102	303.812
	владѣльч.	4.166	302.035	38.744	263.291		72,5	9,3	7,8	9,8	352.444	84,6	8.667	559.022	83.203	475.819
	въ уѣздѣ	**32.261**	**2.055.163**	**300.028**	**1.755.135**	7,20	**63,7**	**9,3**	**6,8**	**9,2**	**2,673.091**	**82,9**	**15.243**	**927.936**	**148.305**	**779.631**
5. Ковельскій.	кр. надѣльн	37.434	1.710.734	314.446	1.396.288		45,7	8,4	5,4	10,3	2.115.021	56,5	5.141	280.185	47.811	232.374
	владѣльч.	10.020	522 042	87.174	434.868		52,1	8,7	6,0	9,4	794 586	79,3	3.356	193.641	29.868	163.773
	въ уѣздѣ	**47.454**	**2.232.776**	**401.620**	**1.831.156**	7,11	**47,1**	**8,5**	**5,6**	**10,1**	**2.909 607**	**61,3**	**8.497**	**473.826**	**77.679**	**396.147**
6. Кременецкій.	кр. надѣльн.	28.259	2.328.542	285.416	2.043.126		82,4	10,1	8,2	9,2	2 430 274	86,0	7.908	761.540	83.825	677.715
	владѣльч.	11.609	732.528	104.481	628.047		63,1	9,0	7,0	8,9	846 296	72,9	12.048	869.866	114.456	755 410
	въ уѣздѣ	**39.868**	**3.061.070**	**389.897**	**2.671.173**	10,09	**76,8**	**9,8**	**7,9**	**9,1**	**3.276.570**	**82,2**	**19.956**	**1.651.406**	**198.281**	**1.433.125**
7. Луцкій.	кр. надѣльн.	41.590	2.025.433	336.879	1.688.554		48,7	8,1	6,0	9,5	2.274.973	54,7	6.748	429.173	62.756	366.417
	владѣльч.	16.732	1.219,763	148 915	1.070.848		72,9	8,9	8,2	9,1	1.554.403	92,9	8.961	737.490	81.545	655.945
	въ уѣздѣ	**58.322**	**3.245.196**	**485.794**	**2.759.402**	8,80	**55,6**	**8,3**	**6,7**	**9,3**	**3.829.376**	**65,7**	**15.709**	**1.166.663**	**144.301**	**1.022.362**
8. Новгор. Волынск.	кр. надѣльн.	32.955	1.848.776	303.186	1.545.599		56,1	9,2	6,1	9,2	2.102.529	63,8	12.794	866.154	124.102	742.052
	владѣльч.	17.773	1 004.175	165.289	838.886		56,5	9,3	6,1	10.0	1.185.459	66,7	19.588	1.290.849	184.127	1.106.722
	въ уѣздѣ	**50.728**	**2.852 951**	**468.475**	**2.384.476**	5,52	**56,2**	**9,2**	**6,1**	**9,5**	**3.287.988**	**64,8**	**32.382**	**2.157.003**	**308.229**	**1 848.774**
9. Овручскій.	кр. надѣльн.	37.456	1.131.171	359.578	771.593		30,2	9,6	3,1	8,5	1.584.389	42.3	1.908	85.097	19.271	65 826
	владѣльч.	28.793	958.807	270.654	688.153		33,3	9,4	3,5	9,4	1.085.496	37,7	3.288	185.772	34.195	151.577
	въ уѣздѣ	**66.249**	**2.089.978**	**630.232**	**1.459.746**	5,56	**31,5**	**9,5**	**3,3**	**8,9**	**2.669.885**	**40,3**	**5.196**	**270.869**	**53.466**	**217.403**
10. Острожскій.	кр. надѣльн.	19.431	1.589.456	190.424	1.399.032		81,8	9,8	8,3	9,2	1.480.642	76,2	6.724	584.316	65 895	518.421
	владѣльч.	7.883	520.278	72.524	447.754		66,0	9,2	7,2	9,5	578.612	73,4	9.060	548.130	85.164	462.966
	въ уѣздѣ	**27.314**	**2.109.734**	**262.948**	**1.846.786**	8,90	**77,2**	**9,6**	**8,0**	**9,3**	**2.059.254**	**75,4**	**15.784**	**1.132.446**	**151.059**	**981.387**
11. Ровенскій.	кр. надѣльн.	38.392	1.896.565	360.885	1.535 680		49,4	9,4	5,3	9.0	2.430.214	63,3	6.753	440.971	68 205	372.766
	владѣльч.	16.843	1.005.527	154.956	850.571		59,7	9,2	6,5	9,5	995.421	59,1	9.276	617.782	90.905	526.877
	въ уѣздѣ	**55.235**	**2.902.092**	**515.841**	**2.386.251**	6,88	**52,5**	**9,3**	**5,6**	**9,2**	**3.425.635**	**62,0**	**16.029**	**1.058.753**	**159.110**	**899.643**
12. Староконстант.	кр. надѣльн.	23.788	1.907.798	242.638	1.665.160		80,2	10,2	7,9	8,9	1.548.599	65,1	11.756	931 075	119.911	811.164
	владѣльч.	5.005	380.380	50.050	330.330		76,0	10,0	7,6	9,4	378.879	75,7	15.527	1.119.497	152.165	967.332
	въ уѣздѣ	**28.793**	**2.288.178**	**292.688**	**1.995.490**	8,73	**79,5**	**10,2**	**7,8**	**9,0**	**1.927.478**	**66,9**	**27.283**	**2.050.572**	**272.076**	**1.778.496**
	Въ губерніи.	**558.066**	**31994536**	**5.152.807**	**26841729**	**7,29**	**57.3**	**9,2**	**6,2**	**9,3**	**36579005**	**65,5**	**240.740**	**16723953**	**2.324.339**	**14399614**
	кр. надѣльн.	390.664	22496114	3 600.873	18895241		57,6	9,2	6,2	9,3	25056221	64,1	103.651	7.516.626	1.012.009	6.504.617
	владѣльч.	167.402	9.498.422	1.551.934	7.946.488		56,7	9,3	6,1	9,3	11522784	68,8	137.089	9 207.327	1.312.330	7.894 997

Froment d'hiver.							Озимый ячмень. Orge d'hiver.											
посѣв. net.	На 1 десятину. Par déciatine.		Урожай самъ. Rendement à.	Вѣсъ четв. въ пудахъ. Poids d'une tchetv. en pouds.	Собрано соломы. Récolte de la paille.		Посѣвная площадь 1908 г. въ десятинахъ. Superficie emblavée en 1908 en déciatines.	Собрано. Récolte.	Посѣяно. Ensemencement.	Остат. за посѣв. Produit net.		На 1 десятину Par déciatine.		Урожай самъ. Rendement à.	Вѣсъ четв. въ пудахъ. Poids d'une tchetv. en pouds.	Собрано соломы, Récolte de la paille.		Населеніе къ 1908 г. (приблизительно). Population en 1908 (approximativement).
На 1 душу населенія об. поля. Par habitant.	Собрано. Récolte.	Посѣяно. Ensemencement.			Всего. En général	На 1 десятину. Par déciatine.				Весь. Absolu.	На 1 душу населенія об. поля. Par habitant.	Собрано. Récolte.	Посѣяно. Ensemencement.			Всего. En général.	На 1 десятину. Par déciatine		
Pouds.					Пудовъ. Pouds.			Пудовъ. Pouds.								Пудовъ. Pouds.		
17	18	19	20	21	22	23	24	25	26	27	28	29	30	31	32	33	34	35
	54,0	9,1	5,9	9,9	826.753	59,5	—	—	—	—		—	—	—	—	—	—	
	64,4	9,7	6,6	9,4	1.720.995	85,0	229	11.015	1.832	9.183		48,1	8.0	6,0	8,0	12.412	54,2	
3,19	**60,2**	**9,5**	**6,4**	**9,6**	**2.547.748**	**74,6**	**229**	**11.015**	**1.832**	**9.183**	0,02	**48,1**	**8,0**	**6,0**	**8,0**	**12 412**	**54.2**	543.300
	78,5	9,9	7,9	10,9	1.052.883	88,1	—	—	—	—		—	—	—	—	—	—	
	69,5	9,9	7,0	10,9	1.596.248	99.3	25	1.075	233	842		43.0	9.3	4.6	8,0	1.355	54,2	
5,23	**73,3**	**9,9**	**7,4**	**10,9**	**2.649.131**	**94,5**	**25**	**1.075**	**233**	**842**	0,00	**43,0**	**9,3**	**4,6**	**8,0**	**1.355**	**54,2**	340.000
	94,0	9,6	9,8	10,1	1.162.347	101,1	—	—	—	—		—	—	—	—	—	—	
	60,4	9,2	6,6	8,9	918.166	83.5	—	—	—			—	—	—	—	—	—	
6,40	**77,6**	**9,4**	**8,2**	**9,6**	**2.080.513**	**92,5**	—	—	—	—	—	—	—	—	—	—	—	239.700
	56,1	9,9	5,7	9,9	553.042	84,1	—	—	—	—		—	—	—	—	—	—	
	64,5	9,6	6,7	11,1	762.696	88.0	—	—	—	—		—	—	—	—	—		
3,20	**60,9**	**9,7**	**6.3**	**10,6**	**1.315.738**	**86,3**	—	—	—	—	—	—	-	—	—	—	—	243.900
	54,5	9,3	5,9	10,9	377 349	73,4	—	—	—	—		—	—	—	—	—	—	
	57.7	8,9	6,5	9,9	311.772	92,9	27	864	189	675		32,0	7,0	4,6	7,0	1.296	48,0	
1,54	**55,8**	**9,1**	**6,1**	**10,5**	**689.121**	**81,1**	**27**	**864**	**189**	**675**	0,00	**32,0**	**7,0**	**4,6**	**7,0**	**1.296**	**48.0**	257.600
	96,3	10,6	9,1	9,7	801.871	101,4	—	—	—	—		—	—	—	—	—	—	
	72,2	9,5	7,6	9,6	992.755	82,4	32	1.613	298	1.315		50,4	9,3	5,4	7,4	1.142	35,7	
5,41	**81,8**	**9,9**	**8,2**	**9,6**	**1.794.626**	**89,9**	**32**	**1.613**	**298**	**1.315**	0,00	**50,4**	**9,3**	**5,4**	**7,4**	**1.142**	**35,7**	264 800
	63,6	9,3	6,8	10,8	371.140	55,0	—	—	—	—		—	—	—	—	—	—	
	82,3	9,1	9,0	9,6	862.944	96,3	—	—	—	—		—	—	—	—	—	—	
3,26	**74,3**	**9,2**	**8,1**	**10,0**	**1.234.084**	**78,6**	—	—	—	—	—	—	—	-	—	—	—	313.600
	67.7	9,7	7,0	9.7	965.647	75,5	7	392	70	322		56,0	10,0	5,6	8,0	512	73,1	
	65,9	9,4	7,0	10,5	1.414.254	72,2	49	2.352	461	1.891		48,0	9,4	5,1	8,4	2.818	57,5	
4,28	**66,6**	**9,5**	**7,0**	**10,2**	**2.380.201**	**73,5**	**56**	**2.744**	**531**	**2.213**	0,01	**49,0**	**9,5**	**5,2**	**8,3**	**3.330**	**59,5**	432.100
	44,6	10,1	4,4	9,6	106.657	55,9	—	—	—	—		—	—	—	—	—	—	
	56,5	10,4	5.4	9,5	195.636	59,5	5	250	50	200		50,0	10,0	5,0	8,2	300	60,0	
0,83	**52,1**	**10.3**	**5,1**	**9,5**	**302.293**	**58,2**	**5**	**250**	**50**	**200**	0,00	**50,0**	**10.0**	**5,0**	**8,2**	**300**	**60,0**	262.400
	86,9	9,8	8,9	10,1	562.799	83,7	—	—	—	—		—	—	—	—	—	—	
	60,5	9,4	6,4	10,1	673.158	74,3	33	1.511	360	1.151		45.8	10,9	4,2	8,0	1.690	51,2	
4,73	**71,7**	**9,6**	**7.5**	**10,1**	**1.235.957**	**78,3**	**33**	**1.511**	**360**	**1.151**	0,01	**45,8**	**10,9**	**4,2**	**8,0**	**1.690**	**51,2**	207.400
	65,3	10,1	6,5	9,5	530.786	78,6	—	—	—	—		—	—	—	—	—	—	
	66,6	9,8	6,8	10,5	655.813	70,7	50	3.385	460	2.925		67,7	9,2	7,4	8,7	3.650	73,0	
2,59	**66,1**	**9,9**	**6,7**	**10,1**	**1.186.599**	**74,0**	**50**	**3.385**	**460**	**2.925**	0,01	**67,7**	**9,2**	**7,4**	**8,7**	**3.650**	**73,0**	346.700
	79,2	10,2	7,8	9,8	794.706	67,6	—	—	—	—		—	—	—	—	—	—	
	72,1	9.8	7,4	10,4	1.374.140	88,5	—	—	—	—		—	—	—	—	—	—	
7,78	**75,2**	**10,0**	**7,5**	**10,1**	**2 168.846**	**79,5**	—	—	—	—	—	—	—	—	—	—	—	288.000
3,91	**69,5**	**9,7**	**7,2**	**10,0**	**19584857**	**81,4**	**457**	**22.457**	**3.953**	**18.504**	**0,01**	**49,1**	**8,6**	**5,7**	**8,1**	**25 175**	**55.1**	**3.680.100**
	72,5	9,8	7,4	10,1	8.106 280	78.2	7	392	70	322		56,0	10,0	5,6	8,0	512	73,1	
	67.2	9,6	7,0	10,0	11478577	83,7	450	22.065	3.883	18.182		49,0	8,6	5.7	8,1	24.663	54,8	

Уѣзды. Districts.	Озимая рожь. Seigle d'hiver.										
	Посѣвная площадь 1908 г. въ десятинахъ. Superficie emblavée en 1908, en déciatines.	Собрано. Récolte.	Посѣяно. Ensemencement.	Остатокъ за посѣвомъ. Produit net. Весь. Absolu.	На 1 душу нас. об. поля. Par habitant.	На 1 десятину. Par déciatine. Собрано. Récolte.	Посѣяно. Ensemencement.	Урожай самъ. Rendement à.	Вѣсъ четверти въ пуд. Poids d'une tchetverte en pouds.	Собрано соломы. Récolte de la paille. Всего. En général.	На одну десятину. Par déciatine.
		Пудовъ. Pouds.								Пудовъ. Pouds.	
1	2	3	4	5	6	7	8	9	10	11	12
МОГИЛЕВСКАЯ.											
1. Могилевскій. кр. надѣльн.	21.330	1.023.840	226.098	797.742		48,0	10,6	4,5	9,0	2.045.547	95,9
владѣльч.	10.169	586.751	109.825	476.926		57,7	10,8	5,3	9,4	926.396	91,1
въ уѣздѣ	**31.499**	**1.610.591**	**335.923**	**1.274.668**	6,62	**51,1**	**10,7**	**4,8**	**9,1**	**2.971.943**	**94,4**
2. Быховскій. кр. надѣльн.	28.561	1.033 908	288.466	745.442		36,2	10,1	3,6	9,5	1.485.172	52,0
владѣльч.	10.716	405.065	116.804	288.261		37,8	10,9	3,5	9,5	789.469	73,7
въ уѣздѣ	**39.277**	**1.438.973**	**405.270**	**1.033.703**	6,57	**36,6**	**10,3**	**3,6**	**9,5**	**2.274.941**	**57,9**
3. Гомельскій. кр. надѣльн	48.608	1.978.346	432.611	1.545.735		40.7	8,9	4,6	8,8	3.164.381	65,1
владѣльч.	17.382	697.018	154.700	542.318		40,1	8,9	4,5	8,9	1.081.160	62,2
въ уѣздѣ	**65.990**	**2.675.364**	**587.311**	**2.088.053**	7,20	**40,5**	**8,9**	**4,6**	**8,8**	**4.245.541**	**64,3**
4. Горецкій. кр. надѣльн	25.745	1.289.825	303.791	986.034		50,1	11,8	4,2	8,8	2.226.943	86,5
владѣльч.	4.963	282.395	52.112	230.283		56,9	10,5	5,4	8,9	459.078	92,5
въ уѣздѣ	**30.708**	**1.572.220**	**355.903**	**1.216.317**	7,97	**51,2**	**11,6**	**4,4**	**8,8**	**2.686.021**	**87,5**
5. Климовичскій. кр. надѣльн.	33.365	1.244.515	370.352	874.163		37,3	11,1	3,4	8,9	1.925.161	57,7
владѣльч.	11.353	434.820	118.071	316.749		38,3	10,4	3,7	8,6	966.140	85,1
въ уѣздѣ	**44.718**	**1.679.335**	**488.423**	**1.190 912**	6,55	**37,6**	**10,9**	**3,4**	**8,8**	**2.891.301**	**64,7**
6. Мстиславскій. кр. надѣльн.	19.467	934.416	192.783	741.633		48,0	9,9	4,8	9,2	1.602.134	82,3
владѣльч.	11.493	518.334	126.423	391.911		45,1	11,0	4,1	9,0	795.316	69,2
въ уѣздѣ	**30.960**	**1.452.750**	**319.206**	**1.133.544**	8,87	**46,6**	**10,3**	**4,6**	**9,1**	**2.397.450**	**77,4**
7. Оршанскій. кр. надѣльн.	33.600	1.448.160	339.360	1.108.800		43,1	10,1	4,3	8,6	2.540.160	75,6
владѣльч.	10.366	626.106	103.660	522.446		60,4	10,0	6,0	8,9	963.001	92,9
въ уѣздѣ	**43.966**	**2.074.266**	**443.020**	**1.631 246**	7,06	**47,2**	**10,1**	**4,7**	**8,7**	**3.503.161**	**79,7**
8. Рогачевскій. кр. надѣльн.	33.814	1.169.964	321.233	848.731		34,6	9,5	3,6	8,8	1.714.370	50,7
владѣльч.	17.501	591.534	169.760	421.774		33,8	9,7	3,5	8,9	980.056	56,0
въ уѣздѣ	**51.315**	**1.761.498**	**490.993**	**1.270.505**	4,58	**34,3**	**9,6**	**3,6**	**8,8**	**2.694.426**	**52,5**
9. Сѣннен-скій. кр. надѣльн.	33.027	1.225.302	317.059	908.243		37,1	9,6	3,9	8,7	2.209.506	66,9
владѣльч.	22.331	859.744	212.145	647.599		38,5	9,5	4,1	8,2	1.565.403	70,1
въ уѣздѣ	**55.358**	**2.085.046**	**529.204**	**1.555.842**	7,88	**37,7**	**9,6**	**3,9**	**8,5**	**3.774.909**	**68,2**
10. Чаусскій. кр. надѣльн.	20.296	901.142	229.345	671.797		44,4	11,3	3.9	8,7	1.193.405	58,8
владѣльч.	6.590	293.255	67.877	225.378		44,5	10,3	4,3	9,3	624.414	94,6
въ уѣздѣ	**26.886**	**1.194.397**	**297.222**	**897.175**	7,93	**44,4**	**11,1**	**4,0**	**8,8**	**1.817.819**	**67,6**
11. Черниковскій. кр. надѣльн.	30.252	1.185.878	296.470	889.408		39,2	9,8	4,0	8,7	1.984.531	65,6
владѣльч.	12.209	500.569	120.869	379.700		41,0	9,9	4,1	9,1	822.887	67,4
въ уѣздѣ	**42.461**	**1.686.447**	**417.339**	**1.269.108**	6,72	**39,7**	**9,8**	**4,0**	**8,8**	**2.807.418**	**66,1**
Въ губерніи.	**463.138**	**19.230.887**	**4.669.814**	**14.561.073**	**6,90**	**41,5**	**10,1**	**4,1**	**8,9**	**32.064.930**	**69,2**
кр. надѣльн.	328.065	13.435.296	3.317.568	10.117.728		41,0	10,1	4,0	8,9	22.091.310	67,3
владѣльч.	135.073	5.795.591	1.352.246	4.443.345		42,9	10,0	4,3	8,9	9.973.620	73,8

Посѣвная площадь 1908 г. въ десятинахъ. Superficie emblavée en 1908 en déciatines.	Озимая пшеница. Froment d'hiver. Собрано. Récolte.	Посѣяно. Ensemencement.	Остатокъ за посѣвомъ. Produit net. Весь. Absolu.	На 1 душу нас. об. пол. Par habitant.	На одну десятину. Par déciatine. Собрано. Récolte.	Посѣяно. Ensemencement.	Урожай самт. Rendement à.	Вѣсъ четверти въ пуд. Poids d'une tchetverte en pouds.	Собрано соломы. Récolte de la paille. Всего. En général.	На одну десятину. Par déciatine.	Населеніе къ 1908 г. (приблизительно). Population en 1908 (approximativement).	№№ уѣздовъ
	Пудовъ. Pouds.								Пудовъ. Pouds.			
13	14	15	16	17	18	19	20	21	22	23	24	1
57	4.560	855	3.705		80,0	15,0	5,3	10,0	3.648	64,0		
49	3.268	490	2.778		66,7	10,0	6,7	10,0	6.370	130,0		
106	**7.828**	**1.345**	**6.483**	0,03	**73,8**	**10,7**	**5,8**	**10,0**	**10.018**	**94,5**	192.600	1
—	—	—			—	—	—	—	—	—		
6	132	50	82		22,0	8,4	2,6	10,0	282	47,0		
6	**132**	**50**	**82**	0,00	**22,0**	**8,4**	**2,6**	**10,0**	**282**	**47,0**	157.400	2
45	2.160	450	1.710		48,0	10,0	4,8	9,9	5.850	130,0		
38	1.695	369	1.326		44,6	9,7	4,6	10,4	2.405	63,3		
83	**3.855**	**819**	**3.036**	0,01	**46,4**	**9,9**	**4,7**	**10,1**	**8.255**	**99,5**	289.900	3
348	14.964	4.559	10.405		43,0	13,1	3,3	9,8	22.933	65,9		
91	6.243	983	5.260		68,6	10,8	6,4	9,8	9.045	95,0		
439	**21.207**	**5.542**	**15.665**	0,10	**48,3**	**12,6**	**3,8**	**9,8**	**31.978**	**72,8**	152.600	4
—	—	—	—		—	—	—	—	—	—		
2	80	20	60		40,0	10,0	4,0	10,0	100	50,0		
2	**80**	**20**	**60**	0,00	**40,0**	**10,0**	**4,0**	**10,0**	**100**	**50,0**	181.900	5
108	4.817	1.069	3.748		44,6	9,9	4,5	10,5	8.921	82,6		
186	3.720	2.158	1.562		20,0	11,6	1.7	10,1	4 185	22,5		
294	**8.537**	**3.227**	**5.310**	0,04	**29,0**	**11,0**	**2,6**	**10,3**	**13.106**	**44,6**	127.800	6
241	12.460	2.338	10.122		51,7	9,7	5,3	10,0	21 690	90,0		
934	68.182	9.433	58.749		73,0	10,1	7,2	10,0	75.934	81,3		
1.175	**80.642**	**11.771**	**68.871**	0,30	**68,6**	**10,0**	**6,9**	**10,0**	**97.624**	**83,1**	231.200	7
65	3.686	533	3.153		56,7	8,2	6,9	8,0	4.206	64,7		
69	2.712	621	2.091		39,3	9,0	4,4	10,3	4.299	62,3		
134	**6.398**	**1.154**	**5.244**	0,02	**47,7**	**8,6**	**5,5**	**8,8**	**8.505**	**63,5**	277.500	8
771	24.205	7.402	16.803		31,4	9,6	3,3	8,8	34.078	44,2		
476	14.042	4.617	9.425		29,5	9,7	3,0	8,9	36.224	76,1		
1.247	**38.247**	**12.019**	**26.228**	0,13	**30,7**	**9,6**	**3,2**	**8.8**	**70.302**	**56,4**	197.500	9
386	17.370	5.520	11.850		45,0	14,3	3,1	9,5	22.002	57,0		
107	5.136	856	4.280		48,0	8,0	6,0	10,0	6.848	64,0		
493	**22.506**	**6.376**	**16.130**	0,14	**45,7**	**12,9**	**3,5**	**9,6**	**28.850**	**58,5**	113.200	10
—	—	—	—		—	—	—	—	—	—		
20	1 126	192	934		56,3	9,6	5,9	10,5	1.550	77,5		
20	**1.126**	**192**	**934**	0,00	**56,3**	**9,6**	**5,9**	**10,5**	**1.550**	**77,5**	188.800	11
3.999	**190.558**	**42.515**	**148.043**	**0,07**	**47,7**	**10,6**	**4,5**	**9,7**	**270.570**	**67,7**	**2.110.400**	
2.021	84.222	22.726	61.496		41,7	11,2	3,7	9,4	123.328	61,0		
1.978	106.336	19.789	86.547		53,8	10,0	5,4	9,8	147.242	74,4		

Уѣзды. DISTRICTS.	Посѣвная площадь 1908 г. въ десятинахъ. Superficie emblavée en 1908, en déciatines.	Озимая рожь. Seigle d'hiver. Собрано. Récolte.	Посѣяно. Ensemencement.	Остатокъ за посѣвомъ. Produit net. Весь. Absolu.	На душу нас. об. поля. Par habitant.	На 1 десятину. Par déciatine. Собрано. Récolte.	Посѣяно. Ensemencement.	Урожай самъ. Rendement à.	Вѣсъ четверти въ пуд. Poids d'une tchetverte en pouds.	Собрано соломы. Récolte de la paille. Всего. En général.	На одну десятину. Par déciatine.
		Пудовъ. Pouds.								Пудовъ. Pouds.	
1	2	3	4	5	6	7	8	9	10	11	12
НИЖЕГОРОДСКАЯ.											
1. Нижегородскій кр. надѣльн.	45.397	2.483.216	531.145	1.952.071		54,7	11,7	4,7	8,6	3.495.569	77,0
владѣльч.	5.911	346.385	69.750	276.635		58,6	11,8	4,9	8,6	434.459	73,5
въ уѣздѣ.	**51.308**	**2.829.601**	**600.895**	**2.228.706**	8,48	**55,1**	**11,7**	**4,7**	**8,6**	**3.930.028**	**76,6**
2. Ардатовскій. кр. надѣльн.	35.727	1.750.623	342.979	1.407.644		49,0	9,6	5,1	8,8	2.686.670	75,2
владѣльч.	10.942	738.585	102.855	635.730		67,5	9,4	7,2	8,8	930.070	85,0
въ уѣздѣ.	**46.669**	**2.489.208**	**445.834**	**2.043.374**	12,35	**53,3**	**9,6**	**5,6**	**8,8**	**3.616.740**	**77,5**
3. Арзамасскій. кр. надѣльн.	41.029	2.186.846	418.496	1.768.350		53,3	10,2	5,2	8,7	2.872.030	70,0
владѣльч.	11.266	768.341	109.280	659.061		68,2	9,7	7,0	8,8	1.043.232	92,6
въ уѣздѣ.	**52.295**	**2.955.187**	**527.776**	**2.427.411**	14,40	**56,5**	**10,1**	**5 6**	**8,7**	**3.915.262**	**74.9**
4. Балахнинскій. кр. надѣльн.	22.244	1.178.932	238.011	940.921		53,0	10,7	5,0	8,5	2.095.385	94.2
владѣльч.	1.222	64.399	13.320	51.079		52.7	10,9	4,8	8,6	136.986	112,1
въ уѣздѣ.	**23.466**	**1.243.331**	**251.331**	**992.000**	5,25	**53,0**	**10,7**	**4,9**	**8,5**	**2.232.371**	**95,1**
5. Васильсурскій. кр. надѣльн.	32.195	2.195.699	363.804	1 831.895		68,2	11,3	6,0	9,1	2.910.428	90.4
владѣльч.	9.766	684.597	100.590	584.007		70,1	10,3	6,8	9,6	710.965	72,8
въ уѣздѣ.	**41.961**	**2.880.296**	**464.394**	**2.415.902**	15,66	**68,6**	**11,1**	**6,2**	**9,2**	**3.621.393**	**86,3**
6. Горбатовскій. кр. надѣльн.	28.999	1.389.052	284.190	1.104.862		47,9	9,8	4,9	8,5	2.328.620	80,3
владѣльч.	6.364	306.108	61.094	245.014		48,1	9,6	5,0	8,5	470.936	74,0
въ уѣздѣ.	**35.363**	**1.695.160**	**345 284**	**1.349.876**	8,42	**47,9**	**9,8**	**4,9**	**8,5**	**2.799.556**	**79,2**
7. Княгининскій. кр. надѣльн.	36.925	2.492.438	409.868	2.082.570		67,5	11,1	6,1	9,2	2.477.668	67,1
владѣльч.	25.155	1.952.028	256.581	1 695.447		77,6	10,2	7.6	9,2	2.603.543	103,5
въ уѣздѣ.	**62.080**	**4.444.466**	**666.449**	**3.778.017**	30,25	**71,6**	**10,7**	**6,7**	**9,2**	**5.081.211**	**81,8**
8. Лукояновскій. кр. надѣльн.	65.747	2.859.995	618.022	2.241.973		43,5	9,4	4,6	8,7	4.003.992	60,9
владѣльч.	19.171	966.218	189.793	776.425		50,4	9,9	5,1	8,7	1.432.074	74,7
въ уѣздѣ.	**84.918**	**3.826.213**	**807.815**	**3.018.398**	12,71	**45,1**	**9,5**	**4,7**	**8,7**	**5.436.066**	**64,0**
9. Макарьевск. кр. надѣльн.	29.826	1.771.664	307.208	1.464.456		59,4	10,3	5,8	8,7	1.932.725	64,8
владѣльч.	3.994	270.394	39.541	230.853		67.7	9,9	6,8	9,1	315.127	78,9
въ уѣздѣ.	**33.820**	**2.042.058**	**346.749**	**1.695.309**	13,05	**60,4**	**10,3**	**5,9**	**8,8**	**2.247.852**	**66,5**
10. Семеновскій. кр. надѣльн.	31.181	1.562.168	286.865	1.275.303		50,1	9,2	5,4	8,4	2.535.015	81,3
владѣльч.	836	47.819	8.109	39.710		57,2	9,7	5,9	8,5	61.279	73,3
въ уѣздѣ.	**32.017**	**1.609.987**	**294.974**	**1.315.013**	10,27	**50,3**	**9,2**	**5,5**	**8,4**	**2.596.294**	**81,1**
11. Сергачскій. кр. надѣльн.	39.010	2.426.422	464.219	1.962.203		62,2	11,9	5,2	8,9	3.549.910	91,0
владѣльч.	18.939	1.240.505	200.753	1.039.752		65,5	10,6	6,2	9,0	1.626.860	85,9
въ уѣздѣ.	**57.949**	**3.666.927**	**664.972**	**3.001.955**	15,31	**63,3**	**11,5**	**5,5**	**8,9**	**5.176 770**	**89,3**
Въ губерніи.	**521.846**	**29.682.434**	**5.416.473**	**24.265.961**	**12,66**	**56,9**	**10,4**	**5,5**	**8,8**	**40.653.543**	**77,9**
кр. надѣльн.	408.280	22.297.055	4.264.807	18.032.248		54,6	10,4	5,2	8,8	30.888.012	75,7
владѣльч.	113.566	7.385.379	1.151.666	6.233.713		65,0	10,1	6,4	9,0	9.765.531	86,0

Озимая пшеница. Froment d'hiver.												
Посѣвная площадь. 1908 г. въ десятинахъ Superficie emblavée en 1908 en déciatines.	Собрано. Récolte.	Посѣяно. Ensemencement.	Остатокъ за посѣвомъ. Produit net. Весь. Absolu.	На 1 душу нас. об. поля. Par habitant.	На одну десятину. Par déciatine. Собрано. Récolte.	Посѣяно. Ensemencement.	Урожай самъ. Rendement à.	Вѣсъ четверти въ пуд. Poids d'une tchetverte en pouds.	Собрано соломы. Récolte de la paille. Всего. En général.	На одну десятину. Par déciatine.	Населеніе къ 1908 г. (приблизительно). Population en 1908 (approximativement).	№№ уѣздовъ.
	Пудовъ. Pouds.								Пудовъ. Pouds.			
13	14	15	16	17	18	19	20	21	22	23	24	1
—	—	—	—		—	—	—	—	—	—		
—	—	—	—		—		—	—	—	—		
—	—	—	—	—	—	—	—	—	—	—	262.700	1
148	9.694	1.316	8.378		65,5	8,9	7,4	9,1	12.166	82,2		
21	1.434	235	1.199		68,3	11,2	6,1	9,4	1.743	83,0		
169	**11.128**	**1.551**	**9.577**	0,06	**65,8**	**9,2**	**7,2**	**9,1**	**13 909**	**82,3**	165.500	2
239	15.965	2.677	13.288		66,8	11,2	6,0	9,1	18.570	77,7		
215	15.222	2 000	13.222		70,8	9,3	7,6	9,8	22.704	105,6		
454	**31.187**	**4.677**	**26.510**	0,16	**68,7**	**10,3**	**6,7**	**9,4**	**41.274**	**91,0**	168.600	3
1	45	10	35		45,0	10,0	4,5	9,0	75	75,0		
—	—	—	—		—	—	—	—	—	—		
1	**45**	**10**	**35**	0,00	**45,0**	**10,0**	**4,5**	**9,0**	**75**	**75,0**	189.100	4
—	—	—	—		—	—	—	—	—	—		
17	1.207	180	1.027		71,0	10,6	6,7	9,5	745	43,8		
17	**1.207**	**180**	**1.027**	0,01	**71,0**	**10,6**	**6,7**	**9,5**	**745**	**43,8**	154.300	5
—	—	—	—		—	—	—	—	—	—		
—	—	—	—		—	—	—	—	—	—		
—	—	—	—	—	—	—	—	—	—	—	160.400	6
67	4.616	750	3.866		68,9	11,2	6,2	9,4	6.452	96,3		
112	11.962	1.187	10 775		106,8	10,6	10,1	9,2	16.800	150,0		
179	**16.578**	**1.937**	**14.641**	0,12	**92,6**	**10,8**	**8,6**	**9,3**	**23.252**	**129,9**	124.900	7
15	330	135	195		22,0	9,0	2,4	9,0	600	40,0		
2	115	22	93		57,5	11,0	5,2	9,6	166	82,8		
17	**445**	**157**	**288**	0,00	**26,2**	**9,2**	**2,8**	**9,1**	**766**	**45,1**	237.500	8
—	—	—	—		—	—	—	—	—	—		
2	152	20	132		75,8	10,2	7,6	9,3	250	125,0		
2	**152**	**20**	**132**	0,00	**75,8**	**10,2**	**7,6**	**9,3**	**250**	**125,0**	129.900	9
—	—	—	—		—	—	—	—	—	—		
—	—	—	—		—	—	—	—	—	—		
—	—	—	—	—	—	—	—	—	—	—	128.000	10
4	522	42	480		130,4	10,5	12,4	10,7	510	127,5		
12	540	157	383		45,0	13,1	3,4	9,5	720	60,0		
16	**1.062**	**199**	**863**	0,00	**66,4**	**12,4**	**5,3**	**10,0**	**1.230**	**76,9**	196.100	11
855	**61.804**	**8.731**	**53.073**	**0,03**	**72,3**	**10,2**	**7,1**	**9,3**	**81.501**	**95,3**	**1.917.000**	
474	31.172	4.930	26.242		65,8	10,4	6,3	9,2	38.373	81,0		
381	30.632	3.801	26.831		80,4	10,0	8,1	9,5	43.128	113,2		

СБОРЪ СѢНА

съ

ЛУГОВЪ ЗАЛИВНЫХЪ И НЕЗАЛИВНЫХЪ

Récolte du foin

des prés inondés et non inondés.

ГУБЕРНІИ и УѢЗДЫ. Gouvernements et districts.	Съ заливныхъ луговъ. Des prés inondés. Площадь луговъ въ десятинахъ. Superficie des prés en déciatines.	Сборъ. Récolte. Съ казенной десятины. D'une déciatine. (Пудовъ. Pouds.)	Сборъ. Récolte. Общій. Total. (Пудовъ. Pouds.)	Съ незаливныхъ луговъ. Des prés non-inondés. Площадь луговъ въ десятинахъ. Superficie des prés en déciatines.	Сборъ. Récolte. Съ казенной десятины. D'une déciatine. (Пудовъ. Pouds.)	Сборъ. Récolte. Общій. Total. (Пудовъ. Pouds.)	Всего. En général. Площадь луговъ въ десятинахъ. Superficie des prés en déciatines.	Сборъ. Récolte. Съ казенной десятины. D'une déciatine. (Пудовъ. Pouds.)	Сборъ. Récolte. Общій. Total. (Пудовъ. Pouds.)	№№ уѣздовъ.
1	2	3	4	5	6	7	8	9	10	1
Акмолинская обл.										
1. Омскій	127	120,0	15.240	46.219	61,9	2.860.956	46.346	62,1	2.876.196	
2. Акмолинскій	5.475	146,3	800.993	5.163	80,1	413.556	10.638	114,2	1.214.549	1
3. Атбасарскій	4.443	93,3	414.532	5.747	60,0	344.820	10.190	74,5	759.352	2
4. Кокчетавскій	4 476	114,9	514.292	77.201	87,7	6 770.528	81.677	89,2	7.284 820	3
5. Петропавловскій	9.932	116,1	1.153.105	29.606	66,9	1.980.392	39.538	79,2	3.133.497	4
Итого въ области	**24.453**	**118,5**	**2.898.162**	**163.936**	**75,5**	**12.370.252**	**188.389**	**81,1**	**15.268.414**	9
Архангельская.										
1. Архангельскій	11.924	172,6	2.058.421	1.196	161,0	192.587	13.120	171,6	2.251.008	1
2. Александровскій	391	39,9	15.601	2.016	46,9	94.641	2.407	45,8	110.242	2
3. Кемскій	6.599	53,8	355.293	17.557	68,0	1.195.288	24.156	64,2	1.550.581	3
4. Мезенскій	11.864	87,5	1.033.807	5.178	52,1	269.957	17.042	76,5	1.303.764	4
5. Онежскій	8.735	84,5	738.059	15.163	56,2	853.071	23.898	66,6	1.591.130	5
6. Печорскій	30.987	166,1	5.146.271	1 381	53,3	73.607	32.368	160,0	5 219.878	6
7. Пинежскій	8.767	98,2	861 640	4.939	77,7	384.050	13.706	90,9	1.245.690	7
8. Холмогорскій	15.714	92,5	1.464.896	3.412	62,9	214.659	19.126	87,7	1.679.555	8
9. Шенкурскій	26.422	90,2	2.382.870	12.228	60,6	741.499	38.650	80,8	3.124.369	9
Итого въ губерніи	**121.403**	**115,8**	**14 056.858**	**63.070**	**63,7**	**4.019.473**	**184.339**	**98,0**	**18.076.217**	
Астраханская.										
1. Астраханскій	41.012	182,7	7.495.728	19.516	100,3	1.957.455	60.528	156,2	9.453.183	1
2. Енотаевскій	79.095	66,3	5.245.711	1.509	157,8	238.120	80 604	68,2	5.483.831	2
3. Красноярскій	40.738	143,1	5.829.260	63.053	152,4	9.611.710	103.791	148,8	15.440.970	3
4. Царевскій	121.173	91,9	11.130.450	29.741	118,3	3.519.413	150.914	97,1	14.649.863	4
5. Черноярскій	28.647	118,5	3.393 828	30.201	97,6	2.946.184	58.848	107,7	6.340.012	5
Итого въ губерніи	**310.665**	**106,5**	**33.094.977**	**144 020**	**126,9**	**18.272.882**	**454.685**	**113,0**	**51.367.859**	
Бессарабская.										
1. Кишиневскій	4.680	120,4	563.332	4.461	85,5	381.298	9.141	103,3	944.630	1
2. Аккерманскій	712	0,0	0	9.329	21,1	197.223	10.041	11,0	197.223	2
3. Бендерскій	1.167	22,9	26.567	15.589	41,3	644.504	16.756	40,0	671.071	3
4. Бѣлецкій	3.951	92,3	364.646	12.600	75,5	950.798	16.551	79,5	1.315.444	4
5. Измаильскій	3.263	67,3	219.568	9.312	25,6	238.185	12.575	36,4	457.753	5
6. Оргѣевскій	4.566	175,4	803.014	5.565	107,1	596.113	10.131	138,1	1.399.127	6
7. Сорокскій	2 869	76,3	218.984	3.635	66,2	240.629	6.504	70,7	459.613	7
8. Хотинскій	1.158	111,2	128.723	6.687	75,2	502.888	7.845	80,5	631.611	8
Итого въ губерніи	**22.366**	**103,9**	**2.324.834**	**67.178**	**55,8**	**3.751.638**	**89.544**	**67,9**	**6.076.472**	
Варшавская.										
1. Варшавскій	3 291	176,8	581 960	4.498	176,1	792.163	7.789	176,4	1.374.123	1
2. Блонскій	719	156,7	112.666	5 833	144,3	841.965	6.552	145,7	954.631	2
3. Влоцлавскій	855	157,1	134.284	4.855	167,6	813.786	5 710	166,0	948.070	3
4. Гостынскій	832	155,4	129.292	4.083	176,9	722.080	4.915	173,2	851.372	4
5. Гроецкій	2.168	140,1	303.686	5.236	155.2	812.390	7.404	150,7	1.116.076	5
6. Кутновскій	807	217,8	175.782	2.673	212,1	566.843	3.480	213,4	742.625	6
7. Ловичскій	2.789	189,9	528.604	3.366	175.0	588.978	6.155	181,6	1.117.582	7
8. Нешавскій	835	186,3	155.599	2.521	189,8	478.485	3.356	188,9	634.084	8
9. Новоминскій	3.205	151,5	485.690	5.742	141,8	814.072	8.947	145,3	1.299.762	9
10. Плонскій	892	196,2	175.009	1.646	219,3	361.002	2.538	211,2	536.011	10
11. Пултусскій	3.218	128,6	413.733	5.531	143,5	793.423	8.749	138,0	1.207.156	11
12. Радиминскій	3.354	145,8	488.956	7.217	141,6	1.021.978	10.571	142,9	1.510.934	12
13. Скерневицкій	746	132,6	98.886	1.234	123,0	151.768	1.980	126,6	250.654	13
14. Сохачевскій	5.704	167,2	953.693	2.502	178,1	445.705	8.206	170,5	1.399.398	14
Итого въ губерніи	**29.415**	**161,1**	**4.737.840**	**56.937**	**161,7**	**9.204.638**	**86.352**	**161,5**	**13.942.478**	

ГУБЕРНІИ и УѢЗДЫ. Gouvernements et districts.	Съ заливныхъ луговъ. Des prés inondés. Площадь луговъ въ десятинахъ. Superficie des prés en déciatines.	Сборъ. Récolte. Съ казенной десятины. D'une déciatine. Пудовъ. Pouds.	Общій. Total. Пудовъ. Pouds.	Съ незаливныхъ луговъ. Des prés non-inondés. Площадь луговъ въ десятинахъ. Superficie des prés en déciatines.	Сборъ. Récolte. Съ казенной десятины. D'une déciatine. Пудовъ. Pouds.	Общій. Total. Пудовъ. Pouds.	Всего. En général. Площадь луговъ въ десятинахъ. Superficie des prés en déciatines.	Сборъ. Récolte. Съ казенной десятины. D'une déciatine. Пудовъ. Pouds.	Общій. Total. Пудовъ. Pouds.	№№ уѣздовъ.
1	2	3	4	5	6	7	8	9	10	1
Виленская.										
1. Виленскій	5.786	93,3	539.904	34.271	94,6	3.242.700	40.057	94,4	3.782.604	1
2. Вилейскій	13,875	108,1	1.500.446	51.399	96,1	4.940.362	65.274	98,7	6.440.808	2
3. Дисненскій	4.396	107,7	473.259	35.038	88,3	3.093.163	39.434	90,4	3.566 422	3
4. Лидскій	10.299	113,9	1.173 568	40.127	111,5	4.474.416	50.426	112,0	5.647.984	4
5. Ошмянскій	22.784	108,8	2.479.052	35.984	86,6	3.115.920	58.768	95,2	5.594.972	5
6. Свѣнцянскій	6.368	97,6	621.578	45.988	89,6	4.122.325	52.356	90,6	4.743.903	6
7. Трокскій	6.819	129,1	880.482	37.115	99,9	3.708.288	43.934	104.4	4.588.770	7
Итого въ губерніи	**70.327**	**109,1**	**7.668.289**	**279.922**	**95,4**	**26.697.174**	**350.249**	**98,1**	**34.365.463**	
Витебская.										
1. Витебскій	2.170	126,0	273.326	36.630	92,7	3.397.256	38.800	94,6	3.670.582	1
2. Велижскій	2.447	119,3	291.870	47.970	95,1	4.560.631	50.417	96,2	4.852.501	2
3. Городокскій	3.136	103,4	324.133	34.667	85,8	2.973.414	37.803	87,2	3.297.547	3
4. Двинскій	7.685	115,5	887.446	41.701	80,1	3.339.176	49 386	85,6	4.226.622	4
5. Дриссенскій	3.809	122,9	468.153	22.563	84,5	1 906.722	26.372	90,1	2.374 875	5
6. Лепельскій	6.079	128,9	783.325	33.895	97,6	3.306.581	39.974	102,3	4.089.906	6
7. Люцинскій	8.419	98,2	826.869	41.532	87,9	3.650.681	49.951	89,6	4.477.550	7
8. Невельскій	5.197	100,8	523.650	39.585	81,4	3.223.701	44.782	83,7	3.747.351	8
9. Полоцкій	5.939	126,2	749.647	35.513	97,3	3.454 262	41.452	101,4	4 203.909	9
10. Рѣжицкій	8.356	111,7	933 313	47.733	91,9	4.386.652	56.089	94,8	5.319.965	10
11. Себежскій	3.544	123,9	439.056	24.374	88,1	2.146.301	27.918	92,6	2 585.357	11
Итого въ губерніи	**56.781**	**114,5**	**6.500.788**	**406.163**	**89,5**	**36.345.377**	**462.944**	**92,6**	**42.846.165**	
Владимірская.										
1. Владимірскій	9.903	145,4	1.440.320	15.530	120,5	1.870.751	25.433	130,2	3.311.071	1
2. Александровскій	2.723	121,8	331.568	42.509	99,7	4.239.806	45.232	101,1	4.571.374	2
3. Вязниковскій	12.726	130,1	1.656.146	10 727	112,6	1.207.846	23.453	122,2	2.863.992	3
4. Гороховецкій	20.640	131,0	2.703.477	25.748	129,5	3 334.520	46.388	130,2	6.037.997	4
5. Ковровскій	10.718	129,6	1.397.448	10.086	109,6	1.105.157	20.804	120,3	2.502.605	5
6. Меленковскій	10.955	145,8	1.597.137	8.832	157,5	1.390.830	19.787	151,0	2.987.967	6
7. Муромскій	19.383	155,6	3.015.803	7.514	138,0	1.037.069	26.897	150,7	4.052.872	7
8. Переславскій	1.362	123,8	168.560	45.419	96,3	4.372.277	46.781	97,0	4.540.837	8
9. Покровскій	13.106	135,2	1.772.375	23.360	117,6	2.748.315	36.466	123,9	4.520.690	9
10. Судогодскій	4.087	88,6	362.094	18.708	83,6	1.563.291	22.795	84,5	1.925.385	10
11. Суздальскій	4.565	158,4	713.000	16.267	115,5	1.879.013	20.832	124,4	2 592.013	11
12. Шуйскій	2.657	132,4	351.846	14.729	103,3	1.522.224	17.386	107,7	1.874.070	12
13. Юрьевскій	4.718	147,6	696.180	26.301	103,6	2.724.916	31.019	110,3	3.421.096	13
Итого въ губерніи	**117.543**	**137,8**	**16.205.954**	**265.730**	**109,1**	**28.996.015**	**383.273**	**117,1**	**45.201.969**	
Вологодская.										
1. Вологодскій	10.276	151,0	1.552.110	89.811	101,5	9.116.268	100.087	106,5	10.668.378	1
2. Велико-Устюжскій	18.131	87,0	1.577.795	41.471	62,9	2.609.923	59.602	70,2	4.187.718	2
3. Вельскій	2.285	110,5	252.559	58.965	48,5	2.860.835	61.250	50,8	3.113.394	3
4. Грязовецкій	7.808	130,3	1.017.236	68.992	88,0	6.072.309	76.800	92,3	7.089.545	4
5. Кадниковскій	10 432	138,5	1.444.906	87.679	95,1	8.337.448	98.111	99,7	9.782.354	5
6. Никольскій	28.718	94,6	2.718.393	94.434	63,1	5.959.093	123.152	70,5	8.677.486	6
7. Сольвычегодскій	40.024	98,0	3.923.888	28.847	78,1	2.266.096	68.871	89,9	6.189.984	7
8. Тотемскій	11.030	94,2	1.038.741	96.853	62,4	6.042.338	107.883	65,6	7.081.079	8
9. Устьсысольскій	17.844	115,5	2.060.701	14.691	98,3	1.444.531	32 535	107,7	3.505.232	9
10. Яренскій	23.260	102,2	2.377.740	4.132	62,1	256.595	27.392	96,2	2.634.335	10
Итого въ губерніи	**169.808**	**105,8**	**17.964.069**	**585.875**	**76,7**	**44.965.436**	**755.683**	**83,3**	**62.929.505**	

ГУБЕРНІИ и УѢЗДЫ. Gouvernements et districts.	Съ заливныхъ луговъ. Des prés inondés. Площадь луговъ въ десятинахъ. Superficie des prés en déciatines.	Сборъ. Récolte. Съ казенной десятины. D'une déciatine. (Пудовъ. Pouds.)	Общій. Total. (Пудовъ. Pouds.)	Съ незаливныхъ луговъ. Des prés non-inondés. Площадь луговъ въ десятинахъ. Superficie des prés en déciatines.	Сборъ. Récolte. Съ казенной десятины. D'une déciatine. (Пудовъ. Pouds.)	Общій. Total. (Пудовъ. Pouds.)	Всего. En général. Площадь луговъ въ десятинахъ. Superficie des prés en déciatines.	Сборъ. Récolte. Съ казенной десятины. D'une déciatine. (Пудовъ. Pouds.)	Общій. Total. (Пудовъ. Pouds.)	№№ уѣздовъ.
1	2	3	4	5	6	7	8	9	10	1
Волынская.										
1. Житомірскій	10.076	102,0	1.028.116	47.328	120,5	5.704.062	57 404	117,3	6.732.178	1
2. Владим.-Волынскій	18.012	107,7	1.939.810	58.936	90,7	5.343.928	76.948	94,7	7.283.738	2
3. Дубенскій	15.654	111,3	1.741.922	17.440	112,4	1.960.976	33.094	111,9	3.702.898	3
4. Заславскій	4.474	110,0	492.278	19.275	83,1	1.601.300	23.749	88,2	2.093.578	4
5. Ковельскій	38.324	71,6	2.742.740	79.692	66,2	5.276.335	118.016	67,9	8.019.075	5
6. Кременецкій	7.469	145,9	1 089.567	11.053	110,1	1.216.925	18.522	124,5	2.306.492	6
7. Луцкій	29.228	98,0	2.865.509	73.570	66,6	4.901.903	102.798	75,6	7.767.412	7
8. Новогр.-Волынскій	6.306	102,8	648.399	55.120	95,2	5.248.342	61.426	96,0	5.896.741	8
9. Овручскій	13.931	95,9	1.336.224	54.677	75,5	4.129.662	68.608	79,7	5.465.886	9
10. Острожскій	9.385	82,1	770.297	14.626	88,8	1.298.900	24.011	86,2	2.069.197	10
11. Ровенскій	29.176	109,8	3.302.393	41.191	89,6	3.692.576	70.367	98,0	6.994.969	11
12. Староконстантинов.	2.578	96,1	247.867	7.131	115,9	826.615	9.709	110,7	1.074 482	12
Итого въ губерніи	**184.613**	**98,6**	**18 205.122**	**480.039**	**85,8**	**41.201.524**	**664.652**	**89,4**	**59.406.646**	
Воронежская.										
1. Воронежскій	13.803	140,5	1.939.700	4.342	71,9	312.056	18.145	124,1	2.251.756	1
2. Бирюченскій	3.835	133,0	509.877	607	56,2	34.115	4.442	122,5	543.992	2
3. Бобровскій	12.628	100,8	1.272.888	65.990	78,1	5.151.752	78.618	81,7	6.424.640	3
4. Богучарскій	13.969	123,4	1.723.771	56.246	69,3	3.899.465	70.215	80,1	5.623.236	4
5. Валуйскій	4.339	127,5	553 294	9.133	97,1	886.472	13.472	106,9	1.439.766	5
6. Задонскій	4.253	197,3	839.191	1.166	97,3	113.412	5.419	175,8	952.603	6
7. Землянскій	1.467	118,1	173.307	3.884	58,7	227.915	5.351	75,0	401.222	7
8. Коротоякскій	8.837	151,8	1.341.054	1.442	95,1	137.127	10.279	143,8	1.478.181	8
9. Нижнедѣвицкій	3.905	102,5	400.234	4.655	61,0	284.064	8.560	79,9	684 298	9
10. Новохоперскій	32.013	87,2	2.792.008	6.858	72,8	499.904	38.871	84,7	3.291.912	10
11. Острогожскій	13.595	123,1	1 673.417	26.076	58,5	1.525.482	39.671	80,6	3.198.899	11
12. Павловскій	8.447	97,2	821.147	12.195	54,7	667.100	20.642	72,2	1.488.247	12
Итого въ губерніи	**121.091**	**115,9**	**14.039.888**	**192.594**	**71,3**	**13.738.864**	**313.685**	**88,6**	**27.778 752**	
Вятская.										
1. Вятскій	32.898	89,7	2.949.106	50.707	79,1	4.011.930	83.605	83,3	6.961.036	1
2. Глазовскій	51.948	61,7	3.204.680	87.588	54,2	4.747.335	139.536	57,0	7.952.015	2
3. Елабужскій	22.515	102,3	2.303.844	12.894	90,8	1.170.971	35.409	98,1	3.474.815	3
4. Котельничскій	48 230	81,8	3.943.522	75.301	69,1	5.206.857	123.531	74,0	9.150 379	4
5. Малмыжскій	30.190	99,5	3.005.397	31 496	83,7	2.637.965	61.686	91,5	5.643.362	5
6. Нолинскій	8.388	64,9	544.209	38.185	58,9	2.250.525	46.573	60,0	2.794.734	6
7. Орловскій	52.646	78,8	4.148.304	91.385	55,7	5.087.045	144.031	64,1	9.235.349	7
8. Сарапульскій	32.289	113,3	3.658.893	38.803	81,3	3.155.515	71.092	95,9	6.814.408	8
9. Слободской	40.375	72,1	2.912.904	64.180	51,5	3.307.053	104.555	59,5	6.219.957	9
10. Уржумскій	32.371	92,7	2.999.507	14.629	68,0	995.402	47.000	85,1	3.994.909	10
11. Яранскій	25.532	92,3	2.355.696	17.968	72,2	1.296.716	43.500	84,0	3.652.412	11
Итого въ губерніи	**377.382**	**84,9**	**32.026.062**	**523.136**	**64,7**	**33.867.314**	**900.518**	**73,2**	**65.893 376**	
Гродненская.										
1. Гродненскій	4.016	94,9	381.286	39.426	115,4	4.551.002	43.442	113,5	4.932.288	1
2. Брестскій	8.901	103,9	924.416	39.285	101,2	3.975.869	48.186	101,7	4.900.285	2
3. Бѣлостокскій	12.364	121,7	1.505.035	17.142	111,0	1.902.994	29.506	115,5	3.408.029	3
4. Бѣльскій	8.063	122,7	989.113	14.932	106,6	1.591.934	22.995	112,2	2.581.047	4
5. Волковыскій	9.774	84,6	827.093	19.874	89,5	1.778.888	29.648	87,9	2.605 981	5
6. Кобринскій	2.952	91,0	268.641	98.210	78,9	7.751.496	101.162	79,3	8.020.137	6
7. Пружанскій	7.217	81,3	587.026	35.388	79.9	2.827.691	42.605	80,1	3.414.717	7
8. Слонимскій	13.740	95,9	1.317.315	49.973	86,0	4.296.875	63.713	88,1	5.614.190	8
9. Соколкскій	9.713	116,0	1.127.009	11.359	105,8	1.201.740	21,072	110,5	2.328.749	9
Итого въ губерніи	**76.740**	**103 3**	**7.926.934**	**325.589**	**91,8**	**29.878.489**	**402.329**	**94,0**	**37.805.423**	

ГУБЕРНІИ и УѢЗДЫ. Gouvernements et districts.	Съ заливныхъ луговъ. Des prés inondés. Площадь луговъ въ десятинахъ. Superficie des prés en déciatines.	Сборъ. Récolte. Съ казенной десятины. D'une déciatine. (Пудовъ. Pouds.)	Сборъ. Récolte. Общій. Total. (Пудовъ. Pouds.)	Съ незаливныхъ луговъ. Des prés non-inondés. Площадь луговъ въ десятинахъ. Superficie des prés en déciatines.	Сборъ. Récolte. Съ казенной десятины. D'une déciatine. (Пудовъ. Pouds.)	Сборъ. Récolte. Общій. Total. (Пудовъ. Pouds.)	Всего. En général. Площадь луговъ въ десятинахъ. Superficie des prés en déciatines.	Сборъ. Récolte. Съ казенной десятины. D'une déciatine. (Пудовъ. Pouds.)	Сборъ. Récolte. Общій. Total. (Пудовъ. Pouds.)	№№ уѣздовъ.
1	2	3	4	5	6	7	8	9	10	11
Обл. Войска Донского.										
1. Черкасскій округъ	18 928	119,1	2.253.403	111.862	52,0	5.820.208	130.790	61,7	8.073.611	1
2. Донецкій	17.563	44,1	775.265	165.901	37,1	6.163.009	183.464	37,8	6.938.274	2
3. Первый Донской	78.275	108,2	8.471.545	46.859	73,7	3.453.771	125.134	95,3	11.925.316	3
4. Второй Донской	84.735	90.8	7.690.241	78.829	35,0	2.755.495	163.564	63,9	10 445.736	4
5. Ростовскій	10.728	71,1	762.822	39,701	67,5	2.679.068	50.429	68,3	3 441.890	5
6. Сальскій	13.808	51,1	704.910	522.735	24,1	12.603.476	536.543	24,8	13.308.386	6
7. Таганрогскій	936	111,1	104.026	31.378	70,1	2.200.812	32.314	71,3	2.304.838	7
8. Усть-Медвѣдицкій	31.929	50,3	1.604.583	129.866	32,9	4.270.728	161.795	36,3	5.875.311	8
9. Хоперскій	32,998	99,3	3.277.078	84.426	36,4	3.070.160	117.424	54,1	6.347.238	9
Итого въ губерніи	**289.900**	**88,1**	**25.643.873**	**1.211.557**	**35,5**	**43.016.727**	**1.501.457**	**45,7**	**68.660.600**	
Екатеринославск.										
1. Екатеринославскій	10.296	79,0	813.748	10.893	61,0	664.037	21.189	69,6	1.477.785	1
2. Александровскій	54.670	93,2	5.093.038	15,015	83,0	1.245.942	69.685	91,0	6.338.980	2
3. Бахмутскій	2.166	144,0	311.906	30.478	72,8	2.196.777	32.644	76,8	2.508.683	3
4. Верхнеднѣпровскій	6.788	72,6	492.591	39.909	49,2	1.964.159	46.697	52,6	2.456.750	4
5. Маріупольскій	892	125,1	111.565	31.906	59,3	1.894.179	32.798	61,2	2.005.744	5
6. Новомосковскій	13 194	81,4	1.073.554	29.378	72,5	2.128.860	42.572	75,2	3.202.414	6
7. Павлоградскій	5.370	65,1	349.406	22.812	74,9	1.709.462	28.182	73,1	2.058.868	7
8. Славяносербскій	559	51.8	28.983	7.875	53,7	422.539	8.434	53,5	451.522	8
Итого въ губерніи	**93.935**	**88,1**	**8.274.791**	**188.266**	**64,9**	**12.225.955**	**282.201**	**72 6**	**20.500.746**	
Енисейская.										
1. Красноярскій	5.714	99,4	567.972	40.305	100,6	4.055.260	46.019	100,5	4.623.232	1
2. Ачинскій	11.012	127,4	1.402.929	101.119	89,5	9.050.340	112.131	93,2	10.453.269	2
3. Енисейскій	10.448	98,5	1.029.045	29.815	106,0	3.161.328	40.263	104,1	4.190.373	3
4. Канскій	13.525	184.0	2.488.837	70.381	95,0	6.685.575	83.906	109,3	9.174.412	4
5. Минусинскій	38.065	128,2	4.881.435	73 917	128,4	9.487.932	111.982	128,3	14.369.367	5
Итого въ губерніи	**78.764**	**131,7**	**10.370.218**	**315.537**	**102,8**	**32.440.435**	**394.301**	**108,6**	**42.810.653**	
Иркутская.										
1. Иркутская	6.664	89,5	596.499	27.030	92,9	2 511.155	33.694	92,2	3.107.654	1
2. Балаганскій	8.279	84,7	701.998	97.138	87,4	8.491.249	105.417	87,2	9 193.247	2
3. Верхоленскій	6.761	83,4	563.867	41.415	93,6	3.876.444	48.176	92,2	4.440.311	3
4. Киренскій	10.108	72,5	732.830	17.914	51,2	917.197	28.022	58,9	1.650 027	4
5. Нижнеудинскій	2.129	86,8	184.797	39.561	52,1	206.499	41.690	53,9	2.245.296	5
Итого въ губерніи	**33.941**	**81,9**	**2.779.991**	**223.058**	**80,1**	**17.856.544**	**256.999**	**80,3**	**20.636.535**	
Казанская.										
1. Казанскій	15.942	114,5	1.825.570	13.824	97,6	1.349.020	29.766	106,7	5.174.590	1
2. Козьмодемьянскій	14.806	129,3	1.915.062	12.191	113,4	1.381.000	26.997	122,1	3.296.062	2
3. Лаишевскій	35.647	128,9	4.338.330	6.622	116,7	772.501	40.269	126,9	5.110.831	3
4. Мамадышскій	12.919	93,8	1.211.937	14.896	75,4	1.123.850	27.815	84,0	2.335.787	4
5. Свіяжскій	12.211	116,5	1.422.076	7.660	76,6	587.089	19.871	101,1	2.009.165	5
6. Спасскій	27.096	80,2	2.174.326	10.995	97,1	1.068.056	38.091	85,1	3.242.382	6
7. Тетюшскій	7.112	91,9	653.741	5.345	69,8	1.373.021	12.457	82,4	1.026.762	7
8. Царевококшайскій	3.657	110,9	405.551	17.696	77,3	1.368.226	21.353	83,1	1.773.777	8
9. Цивильскій	6.278	105,7	663.422	14.779	96,2	1.422.320	21.057	99,1	2.085.742	9
10. Чебоксарскій	13.604	108,3	1.473.711	3.973	91,5	363.471	17.577	104,5	1.837.182	10
11. Чистопольскій	23.736	83,1	1.972.653	20.023	71,3	1.428.18	43.759	77,7	3.400.834	11
12. Ядринскій	4.703	123,8	582.193	20.868	98,5	2.055.951	25.571	103,2	2.638.144	12
Итого въ губерніи	**175.711**	**106,1**	**18.638.572**	**148 872**	**89,3**	**13.292.686**	**324.583**	**98,4**	**31.931.258**	

ГУБЕРНІИ и УѢЗДЫ. Gouvernements et districts.	Съ заливныхъ луговъ. Des prés inondés. Площадь луговъ въ десятинахъ. Superficie des prés en déciatines.	Сборъ. Récolte. Съ казенной десятины. D'une déciatine. (Пудовъ. Pouds.)	Сборъ. Récolte. Общій. Total. (Пудовъ. Pouds.)	Съ незаливныхъ луговъ. Des prés non-inondés. Площадь луговъ въ десятинахъ. Superficie des prés en déciatines.	Сборъ. Récolte. Съ казенной десятины. D'une déciatine. (Пудовъ. Pouds.)	Сборъ. Récolte. Общій. Total. (Пудовъ. Pouds.)	Всего. En général. Площадь луговъ въ десятинахъ. Superficie des prés en déciatines.	Сборъ. Récolte. Съ казенной десятины. D'une déciatine. (Пудовъ. Pouds.)	Сборъ. Récolte. Общій. Total. (Пудовъ. Pouds.)	№№ уѣздовъ.
1	2	3	4	5	6	7	8	9	10	
Калишская.										
1. Калишскій	1.235	170,2	210.188	4.761	100,5	764.187	5.996	162,6	974.375	1
2. Велюнскій	1.746	126,1	220.086	9.217	143,1	1.318.912	10.963	140 4	1.538.998	2
3. Кольскій	5.061	163,6	827.770	5.715	178,6	1.020 838	10.776	171,5	1.848.608	3
4. Конинскій	7.155	142,1	1.016.408	6.862	156,7	1.075.485	14.017	149,2	2 091.893	4
5. Ленчицкій	4.053	230.8	935.544	6.649	159,6	1.060.849	10.702	186,5	1.996.393	5
6. Слупецкій	3.826	157,6	603.092	3.128	174,6	546.145	6.954	165,3	1.149.237	6
7. Сѣрадаскій	1.602	192,6	308.528	8.138	188,8	1.536.467	9.740	189,4	1.844.995	7
8. Турекскій	4.185	123,4	516.269	5.051	106,5	538.145	9.236	114,2	1.054.414	8
Итого въ губерніи	**28.863**	**160,7**	**4.637.885**	**49.521**	**158,7**	**7.861.028**	**78.384**	**159,5**	**12.498.913**	
Калужская.										
1. Калужскій	1.696	187,3	317.742	15.427	119,7	1.846.364	17.123	126,4	2.164.106	1
2. Боровскій	2.422	136,1	329.546	13.640	132,4	1.806.233	16.062	133,0	2.135.779	2
3. Жиздринскій	16.341	145,6	2.380.027	51.844	109,1	5.655.452	68.185	118,0	8.035.479	3
4. Козельскій	4.821	158,7	765.256	10.805	127,9	1.381.646	15.626	137.4	2.146.902	4
5. Лихвинскій	2.526	221,8	560.323	9.489	154,6	1.467 095	12.015	168,7	2.027.418	5
6. Малоярославецкій	2.593	172,3	446.813	6.503	127,3	827.963	9.096	140,1	1.274.776	6
7. Медынскій	4.216	150,4	634,229	38.734	140,6	5.447.040	42.950	141,6	6.081 269	7
8. Мещовскій	3.061	135,0	413.270	17.482	129,4	2.262.295	20.543	130.2	2.675.565	8
9. Мосальскій	2.746	128,2	352.080	48.498	97,8	4.742.199	51.244	99 4	5.094.279	9
10. Перемышльскій	3.987	199,0	793.240	4.204	127,0	533.809	8.191	162.0	1.327.049	10
11. Тарусскій	2.326	162,0	376.733	9.606	125,6	1.206.177	11 932	132.7	1.582.910	11
Итого въ губерніи	**46.735**	**157,7**	**7.369.259**	**226.232**	**120,1**	**27.176,273**	**272.967**	**126,5**	**34.545.532**	
Кіевская.										
1. Кіевскій	20.471	95,0	1.945.231	18.458	93,5	1.726.140	38.929	94,3	3.671.371	1
2. Бердичевскій	2.469	127,2	314.011	3.201	87,6	280.401	5.670	104,8	594.412	2
3. Васильковскій	4.168	117,9	491.614	3.844	130,0	499.900	8.012	123,8	991.514	3
4. Звенигородскій	1.885	152,1	286.653	1.253	93,7	117.438	3.138	128,8	404 091	4
5. Каневскій	2.941	126,7	372.772	1.953	140,0	273.332	4.894	132,0	646.104	5
6. Липовецкій	1.580	150,3	237.461	2.424	147,3	357.115	4.004	148,5	594.576	6
7. Радомысльскій	42.271	107,9	4.562.135	30.770	81.4	2.504.323	73.041	96,7	7.066.458	7
8. Сквирскій	3.690	129,1	476.232	5.786	104,9	606.808	9.476	114,3	1.083.040	8
9. Таращанскій	2.360	121,6	287.071	2.290	117,6	269.378	4.650	119,7	556.449	9
10. Уманскій	957	135,9	130.071	1.546	108,1	167,086	2.503	118,7	297.157	10
11. Черкасскій	12.880	134,1	1.727.733	4.108	130,8	537.454	16.988	133,3	2.265.187	11
12. Чигиринскій	7.564	131,6	995.251	4.275	118,7	507.369	11.839	126,9	1.502.620	12
Итого въ губерніи	**108.236**	**114,6**	**11.826.235**	**79.908**	**98,2**	**7.846.744**	**183.144**	**107,4**	**19,672.979**	
Ковенская.										
1. Ковенскій	5.604	129,8	727.548	27.449	93,4	2.562.863	33.053	99,5	3.290.411	1
2. Вилькомирскій	7.563	105,1	794.826	53.392	94,7	5,022.717	60.955	95,4	5.817.543	2
3. Ново-Александров.	6.497	101,3	658.413	50.787	83,7	4,252.392	57.284	85,7	4.910.805	3
4. Поневѣжскій	10.188	105,0	1.069.278	63.130	66,7	4.207.859	73.318	72,0	5.277.137	4
5. Россіенскій	11.738	131,8	1.546.792	96.506	96,6	9.082.991	108.244	98,2	10.629.783	5
6. Тельшевскій	7.506	84,8	636.529	88.212	76,5	6.750.267	95.718	77,2	7.386.796	6
7. Шавельскій	9.835	104,0	1.022.615	54 036	87,2	4.721.598	63.871	89,9	5.744.213	7
Итого въ губерніи	**58.931**	**109,6**	**6.456.001**	**433.512**	**84,4**	**36.600.687**	**492 443**	**87,4**	**43.056.688**	

ГУБЕРНІИ и УѢЗДЫ. Gouvernements et districts.	Съ заливныхъ луговъ. Des prés inondés. Площадь луговъ въ десятинахъ. Superficie des prés en déciatines.	Сборъ. Récolte. Съ казенной десятины. D'une déciatine. (Пудовъ. Pouds.)	Сборъ. Récolte. Общій. Total. (Пудовъ. Pouds.)	Съ незаливныхъ луговъ. Des prés non-inondés. Площадь луговъ въ десятинахъ. Superficie des prés en déciatines.	Сборъ. Récolte. Съ казенной десятины. D'une déciatine. (Пудовъ. Pouds.)	Сборъ. Récolte. Общій. Total. (Пудовъ. Pouds.)	Всего. En général. Площадь луговъ въ десятинахъ. Superficie des prés en déciatines.	Сборъ. Récolte. Съ казенной десятины. D'une déciatine. (Пудовъ. Pouds.)	Сборъ. Récolte. Общій. Total. (Пудовъ. Pouds.)	№№ уѣздовъ.
1	2	3	4	5	6	7	8	9	10	1
Костромская.										
1. Костромской	19.245	190,2	3.659.746	22.566	95,7	2.160.501	41.811	139,2	5.820.247	1
2. Буйскій	1.622	157,5	255.456	22.676	90,8	2.059.239	24.298	95,3	2.314.695	2
3. Варнавинскій	26.099	87,6	2.285.943	6.782	66,1	448.249	32.881	83,2	2.734.192	3
4. Ветлужскій	27.558	68,5	1.886.647	20.929	59,1	1.237.436	48.487	64,4	3.124.083	4
5. Галичскій	6.652	130,2	865.946	20.786	91,1	1.893.281	27.438	100,6	2.759.227	5
6. Кинешемскій	2.609	122,4	319.356	21.661	87,3	1.890.791	24.270	91,1	2.210.147	6
7. Кологривскій	11.917	93,2	1.110 763	25.376	80,8	2.050.260	37.293	84,8	3.161.023	7
8. Макарьевскій	17.236	89,1	1.535.831	37.370	68,1	2.545.424	54.606	74,7	4.081.255	8
9. Нерехтскій	5.703	124,9	712 221	39.259	84,3	3 307.780	44 962	89,4	4.020.001	9
10. Солигаличскій	2.571	88,9	228.494	29.000	79,4	2,303.912	31.571	80,2	2.532.406	10
11. Чухломскій	1.976	71,5	141.290	13.274	84,7	1.124,620	15.250	83,0	1.265.910	11
12. Юрьевецкій	3.853	105,4	405.984	18.268	77,6	1.418.104	22.121	82,5	1.824.088	12
Итого въ губерніи	**127.041**	**105,5**	**13.407.677**	**277.947**	**80,7**	**22.439.597**	**404,988**	**88,5**	**35.847.274**	
Обл. Кубанская.										
1. Екатеринодар.	4.006	188,1	753 493	40.564	146,1	5 926.002	44.570	149,9	6.679.495	1
2. Ваталпашинскій	495	90,0	44.572	176.383	80,2	14.144.988	176.878	80,2	14.189.560	2
3. Ейскій	389	108,1	42.068	95.537	98,9	9.451.781	95.926	99,0	9.493.849	3
4. Кавказскій	85	144,8	12.308	94.169	114,5	10.780.632	94.254	114,5	10.792.940	4
5. Лабинскій	1.960	88,0	172.487	102.870	93,4	9.601.782	104.830	93,3	9.780.269	5
6. Майкопскій	4.984	137,0	682.585	90.258	107,5	9.706.557	95.242	109,1	10.389.142	6
7. Темрюкскій	7.407	126,3	935.572	61.216	111,5	6.824.658	68.623	113,1	7.760.230	7
Итого въ губерніи	**19.326**	**136,8**	**2.643.085**	**660.997**	**100,5**	**66.442.400**	**680.323**	**101,5**	**69.085.485**	
Курляндская.										
1. Добленскій	6.861	109,7	752.700	18.250	90,0	1.642.445	25.111	95,4	2.395.145	1
2. Баусскій	2.264	115,2	260.776	37.318	84,7	3.159.515	39.582	86,4	3.420.291	2
3. Виндавскій	4.540	88,6	402.322	5.326	50,9	271.306	9.866	68,3	673.628	3
4. Газенпотскій	3.481	124,6	433.784	31.994	78,6	2.513.603	35.475	83,1	2.947.387	4
5. Гольдингенскій	284	51,4	14.605	36 336	48,9	1.776.392	36.620	48,9	1.790.997	5
6. Гробинскій	1.365	119,2	162.695	30.843	70,2	2.165.179	32.208	72,3	2.327.874	6
7. Иллукстскій	8.281	171,4	1.419.463	18.943	101,7	1.927.110	27.224	122,9	3.346 573	7
8. Тальсенскій	1 253	99,7	124.956	33.522	44,6	1.493.508	34.775	46,5	1.618.464	8
9. Туккумскій	436	47,1	20.532	16.379	55,8	913.313	16.815	55,5	933.845	9
10. Фридрихштадтскій	3.302	49,3	162.926	36.004	71,0	2.555.965	39 306	69,2	2.718.891	10
Итого въ губерніи	**32.067**	**117,1**	**3.754.759**	**264.915**	**69,5**	**18,418 336**	**296.982**	**74,7**	**22.173.095**	
Курская.										
1. Курскій	8.397	92,5	776.363	7.162	99,9	715.760	15.559	95,9	1.492.123	1
2. Бѣлгородскій	4.923	127,5	627.648	1.017	90,0	91.501	5.940	121,1	719.149	2
3. Грайворонскій	5.441	183,8	1.000.059	4.540	145,2	659.091	9.981	166,2	1.659.150	3
4. Дмитріевскій	7.118	137,9	981.572	8.266	120,4	995.617	15.384	128,5	1.977.189	4
5. Корочанскій	3.964	123,9	491.160	930	152,2	141.585	4.894	129,3	632.745	5
6. Льговскій	10.538	131,0	1.380.012	4.933	116,6	575.332	15.471	126,4	1.955.344	6
7. Новооскольскій	2.754	172,6	475.322	1.031	66,4	68.468	3.785	143,7	543.790	7
8. Обоянскій	4.487	109,1	489.631	7.110	84,6	601.717	11.597	94,1	1.091.348	8
9. Путивльскій	12.125	154,6	1.874.937	8.093	109,0	882.444	20.218	136,4	2 757.381	9
10. Рыльскій	13.383	125,4	1 678.448	12.510	114.2	1.428.326	25.893	120,0	3.106.774	10
11. Старооскольскій	5 144	128,6	661.496	3.872	110,7	428.464	9.016	120,9	1.089.960	11
12. Суджанскій	8.032	161,7	1.298 642	3.916	159,8	625.786	11.948	161,1	1.924.428	12
13. Тимскій	6.304	119,1	750.656	2.721	68,3	185.784	9.025	103,8	936.440	13
14. Фатежскій	4.187	142,0	594.541	6.207	94,5	586.440	10.394	113,6	1.180.981	14
15. Щигровскій	3.230	111,2	359.099	5.215	62,0	323.394	8.445	80,8	682.493	15
Итого въ губерніи	**100.027**	**134,4**	**13 439.586**	**77.523**	**107,2**	**8.309.709**	**177.550**	**122,5**	**21.749.295**	

ГУБЕРНІИ и УѢЗДЫ. Gouvernements et districts.	Съ заливныхъ луговъ. Des prés inondés. Площадь луговъ въ десятинахъ. Superficie des prés en déciatines.	Сборъ. Récolte. Съ казенной десятины. D'une déciatine. (Пудовъ. Pouds.)	Сборъ. Récolte. Общій. Total. (Пудовъ. Pouds.)	Съ незаливныхъ луговъ. Des prés non-inondés. Площадь луговъ въ десятинахъ. Superficie des prés en déciatines.	Сборъ. Récolte. Съ казенной десятины. D'une déciatine. (Пудовъ. Pouds.)	Сборъ. Récolte. Общій. Total. (Пудовъ. Pouds.)	Всего. En général. Площадь луговъ въ десятинахъ. Superficie des prés en déciatines.	Сборъ. Récolte. Съ казенной десятины. D'une déciatine. (Пудовъ. Pouds.)	Сборъ. Récolte. Общій. Total. (Пудовъ. Pouds.)	№№ уѣздовъ.
1	2	3	4	5	6	7	8	9	10	1
Кѣлецкая.										
1. Кѣлецкій	3.644	127,3	463.718	9.224	122,5	1.129.749	12.868	123.8	1.593 467	1
2. Андреевскій	3.976	165.2	656.894	3.111	170,0	528.983	7.087	167,3	1.185.877	2
3. Влащавскій	1.576	136,7	215.475	7.684	128,7	988.919	9 260	130,1	1.204.394	3
4. Мѣховскій	1.160	126,9	146.617	3.703	133,8	495.377	4.863	132,0	641·994	4
5. Олькушскій	531	124,5	66.097	1.483	166,4	246.709	2.014	155,3	312.806	5
6. Пинчовскій	2.321	110,7	256.959	3.952	102,3	404.200	6.273	102,3	661.159	6
7. Стопницкій	1.055	168,1	177.382	7.170	151,9	1.088.824	8.225	153,9	1.266.206	7
Итого въ губерніи	**14.263**	**139,0**	**1.983.142**	**36 327**	**134,4**	**4.882.761**	**50.590**	**135,7**	**6.865.903**	
Лифляндская.										
1. Рижскій	3.129	99,9	312.540	54.648	63,1	3.446.927	57.777	65,1	3.759 467	1
2. Валкскій	2.403	104,9	252.155	76.869	60,8	4.673.928	79.272	62,1	4.926.083	2
3. Венденскій	6.157	97,6	601.092	67.180	66,9	4.494 342	73.337	69,5	5.095.434	3
4. Верроскій	6.245	107,1	668.583	23.942	62,0	1.483.432	30.187	71,3	2.152.015	4
5. Вольмарскій	4.366	79,8	348.384	62.286	58,2	3.623.178	66.652	59,6	3.971.562	5
6. Перновскій	1.754	106,6	187.006	66.708	54,0	3 602.844	68.462	55,4	3.789.850	6
7. Феллинскій	3.769	86,6	326.370	62.301	57,2	3.564.161	66.070	58,9	3.890 531	7
8. Эзельскій	2.126	45,7	97.155	96.720	34,4	3.329.842	98.846	34,7	3.426.997	8
9. Юрьевскій	12.015	88,7	1.066.175	71.814	80,4	5.771.185	83.829	81,6	6.837.360	9
Итого въ губерніи	**41.964**	**92,0**	**3.859 460**	**582.468**	**58,4**	**33.989.839**	**624.432**	**60,6**	**37.849.299**	
Ломжинская.										
1. Ломжинскій	1.689	130,3	220.055	11.507	136,6	1.571.933	13.196	135,8	1.791.988	1
2. Кольненскій	547	129,5	70.834	9.516	138,7	1.320.228	10.063	138,2	1.391.062	2
3. Мазовецкій	5 196	135,8	705.485	6.159	144,4	900.745	11.355	141,5	1.606.230	3
4. Маковскій	1.842	112,1	207.483	4,092	113,9	466.074	5.934	113,5	673.557	4
5. Островскій	1.485	182,7	281.238	5.746	173,8	999.060	7.231	177,1	1.280.298	5
6. Остроленскій	1.422	131,1	187.448	7.924	121,4	961.073	9.346	123,0	1.149.421	6
7. Щучинскій	1.889	155,7	294.145	16.997	125,6	2.133.810	18.886	128,6	2.427.955	7
Итого въ губерніи	**14.070**	**139,8**	**1.966.688**	**61.941**	**134,9**	**8.353.823**	**76.011**	**135,8**	**10.320.511**	
Люблинская.										
1. Люблинскій	802	219,9	176.350	5.282	244,9	1.293.709	6.084	241,6	1.470.059	1
2. Бѣлгорайскій	3.633	151,3	549.662	10.579	146,8	1.552.864	14.212	147,9	2.102.526	2
3. Грубешовскій	4.401	154,4	679.347	11.864	149,0	1.767.469	16.265	150,4	2.446.816	3
4. Замостскій	5.063	147,8	748.139	8.470	159,6	1.351.670	13.533	155,2	2.099.809	4
5. Красноставскій	2.990	167,3	500.351	5.197	184,2	957.440	8.107	178,1	1.457.791	5
6. Любартовскій	4.468	130,7	583.938	9.190	149,5	1.373.983	13.658	143,4	1.957 921	6
7. Ново-Александрійск.	2.709	149,8	405.906	4.989	172,3	859.655	7.698	164,4	1.265.561	7
8 Томашовскій	1.952	152,7	298.084	12.615	159,-	2.011.335	14.567	158,5	2.309.419	8
9. Холмскій	5.725	158,0	904.666	27.517	169,3	4.658.390	33.242	167,3	5.563.056	9
10. Яновскій	1.124	158,6	177.842	5.052	184,4	931.491	6.176	179,7	1.109 333	10
Итого въ губерніи	**32.867**	**152,9**	**5.024.285**	**100.755**	**166,3**	**16.758.006**	**133.622**	**163,0**	**21.782.291**	

ГУБЕРНІИ и УѢЗДЫ. Gouvernements et districts.	Съ заливныхъ луговъ. Des prés inondés. Площадь луговъ въ десятинахъ. Superficie des prés en déciatines.	Сборъ. Récolte. Съ казенной десятины. D'une déciatine. (Пудовъ. Pouds.)	Общій. Total. (Пудовъ. Pouds.)	Съ незаливныхъ луговъ. Des prés non-inondés. Площадь луговъ въ десятинахъ. Superficie des prés en déciatines.	Сборъ. Récolte. Съ казенной десятины. D'une déciatine. (Пудовъ. Pouds.)	Общій. Total. (Пудовъ. Pouds.)	Всего. En général. Площадь луговъ въ десятинахъ. Superficie des prés en déciatines.	Сборъ. Récolte. Съ казенной десятины. D'une déciatine. (Пудовъ. Pouds.)	Общій. Total. (Пудовъ. Pouds.)	№№ уѣздовъ.
1	2	3	4	5	6	7	8	9	10	1
Минская.										
1. Минскій	7.103	102,3	726.550	32.784	105,6	3.461.817	39.887	105,0	4.188 367	1
2. Бобруйскій	28.141	125,5	3.530.420	80.782	91,7	7.408.758	108.923	100,4	10.939.178	2
3. Борисовскій	20.158	115,0	2.318.018	44.558	105,1	4.681.506	64.716	108,2	6.999.524	3
4. Игуменскій	27 309	109,9	3.002.046	43 833	96,0	4.206.664	71.142	101,3	7.208.710	4
5. Мозырскій	54 333	120,0	6.521.067	92.453	95.2	8.802.617	146 786	104,4	15.323.684	5
6. Новогрудскій	13'044	125,0	1.630.614	40.191	106,1	4.266.261	53 235	110,8	5.896.875	6
7. Пинскій	60.161	102,1	6.143.610	111.886	89,8	10.044.652	172.047	94,1	16.188.262	7
8 Рѣчицкій	30.145	119,5	3.600.954	78.517	96,9	7.604.985	108 662	103,1	11.205.939	8
9. Слуцкій	28.345	108,4	3.073.493	51.996	106,0	5.512.359	80.341	106,9	8.585.852	9
Итого въ губерніи	**268.739**	**113,7**	**30.546.772**	**577.000**	**97,0**	**55.989.619**	**845.739**	**102,3**	**86.536.391**	
Могилевская.										
1. Могилевскій	6.553	145,0	950.349	12.597	103,1	1.298.516	19.150	117,4	2.248.865	1
2. Быховскій	18.239	158,9	2.898.997	14.559	109,8	1.599.155	32.798	137,1	4.498.152	2
3. Гомельскій	27.534	122,2	3.364.348	51.255	95.8	4.912.759	78.789	105,1	8.277.107	3
4. Горецкій	1.376	137,7	189.462	17.995	103,8	1.867.911	19.371	106,2	2.057.373	4
5. Климовичскій	7.997	129,6	1.036 270	29.688	97,1	2.884.006	37.685	104,0	3.920.276	5
6. Мстиславскій	5.134	195,6	1.004.315	20.160	127,4	2.569.078	25.294	141,3	3.573.393	6
7. Оршанскій	2.718	122,0	331.473	39.920	97,6	3.897.751	42.638	99,2	4.229.224	7
8. Рогачевскій	23.453	152,0	3.565.613	30.488	91,9	2.800.637	53.941	118,0	6.366.250	8
9. Сѣнненскій	2,694	88,8	239.097	42.002	92,1	3.870.390	44.696	91,9	4.109 487	9
10. Чаусскій	6.344	152,1	964.621	10.411	95,7	996.271	16.755	117,0	1.960.892	10
11. Черниковскій	10.866	123,9	1.346.140	28.177	95,6	2.695.023	39.043	103,5	4.041.163	11
Итого въ губерніи	**112 908**	**140,7**	**15.890.685**	**297.252**	**98,9**	**29.391.497**	**410.160**	**110,4**	**45.282.182**	
Московская.										
1. Московскій	4.029	185,5	747.340	27.090	120,1	3.253.866	31.119	128,6	4.001.206	1
2. Богородскій	2.829	137,7	389.548	41.294	86,7	3.579.207	44 123	89,9	3.968.755	2
3. Бронницкій	14.459	165,2	2.388.958	20.159	104,1	2.099.051	34.618	129,6	4.488.009	3
4. Верейскій	960	219,6	210.812	22.889	101,3	2.319.778	23.849	106,1	2.530.590	4
5. Волоколамскій	1.942	198,2	384.850	40.881	119,3	4.876.084	42.823	122,9	5.260.934	5
6. Дмитровскій	2.048	100,0	204.701	46.548	96,6	4.496.117	48.596	96,7	4.700.818	6
7. Звенигородскій	3.107	163,4	507.743	30.804	123,4	3.802.043	33.911	127,1	4.309.786	7
8. Клинскій	1.529	106,9	163.429	50.614	87,8	4.444.057	52.143	88,4	4.607.486	8
9. Коломенскій	4.193	212,0	889.078	7.272	151,3	1.100 363	11.465	173,5	1 989.441	9
10. Можайскій	2.441	171,6	418.916	28.656	115,3	3.305.261	31.097	119,8	3.724.177	10
11. Подольскій	2.122	139,0	294.967	19.695	143,6	2.828 726	21.817	143,2	3.123.693	11
12. Рузскій	564	146,4	82.542	40.585	93,9	3.812.432	41.149	94,7	3.894.974	12
13. Серпуховскій	2.516	165.2	415.582	16 559	127,0	2 102.400	19.075	132,0	2.517.982	13
Итого въ губерніи	**42.739**	**166,1**	**7.098.466**	**393.046**	**107,0**	**42 019.385**	**435.785**	**112,7**	**49.117.851**	
Нижегородская.										
1. Нижегородскій	7.776	96,3	748.578	15.670	93,8	1.469.734	23.446	94,6	2.218.312	1
2. Ардатовскій	9.632	107,3	1.033.711	13.257	91,1	1.208.059	22.889	97,9	2.241.770	2
3. Арзамасскій	6.657	107,8	717.556	7.757	86,7	672.766	14.414	96,5	1.390.322	3
4. Балахнинскій	16.056	129,8	2.084.086	6.537	82,4	538.623	22.593	116,1	2.622.709	4
5. Васильсурскій	10.876	124,8	1.357.526	9.074	93,8	851.294	19.950	110,7	2.208.820	5
6. Горбатовскій	11.197	114,5	1.290.816	12.132	98,8	1.198.406	23.329	106,7	2.489.222	6
7. Княгининскій	8.175	129,5	1.058.433	10.746	95,9	1.031.025	18.921	110,4	2.089.458	7
8. Лукояновскій	9.419	101,4	954 731	20.939	80,7	1.690.065	30.358	87,1	2.644.796	8
9. Макарьевскій	17.376	109,2	1.919.291	9 276	103,1	956.100	26.852	107,1	2.875.391	9
10. Семеновскій	14.596	112,0	1.612.974	23.711	73,0	1.731.060	38.107	87,8	3.344.034	10
11. Сергачскій	11.148	107,9	1.203.230	6 786	82,8	561.952	17 934	98,4	1.765.182	11
Итого въ губерніи	**122.908**	**113,8**	**13.980.932**	**135.885**	**87,6**	**11.909 084**	**258.793**	**100,0**	**25.890.016**	

ГУБЕРНІИ и УѢЗДЫ. Gouvernements et districts.	Съ заливныхъ луговъ. Des prés inondés. Площадь луговъ въ десятинахъ. Superficie des prés en déciatines.	Сборъ. Récolte. Съ казенной десятины. D'une déciatine. (Пудовъ. Pouds.)	Общій. Total. (Пудовъ. Pouds.)	Съ незаливныхъ луговъ. Des prés non-inondés. Площадь луговъ въ десятинахъ. Superficie des prés en déciatines.	Сборъ. Récolte. Съ казенной десятины. D'une déciatine. (Пудовъ. Pouds.)	Общій. Total. (Пудовъ. Pouds.)	Всего. En général. Площадь луговъ въ десятинахъ. Superficie des prés en déciatines.	Сборъ. Récolte. Съ казенной десятины. D'une déciatine. (Пудовъ. Pouds.)	Общій. Total. (Пудовъ. Pouds.)	№№ уѣздовъ.
1	2	3	4	5	6	7	8	9	10	1
Кѣлецкая.										
1. Кѣлецкій	3.644	127,3	463.718	9.224	122,5	1.129.749	12.868	123.8	1.593 467	1
2. Андреевскій	3.976	165,2	656.894	3.111	170,0	528.983	7.087	167,3	1.185.877	2
3. Влащавскій	1.576	136,7	215.475	7.684	128,7	988.919	9 260	130,1	1.204.394	3
4. Мѣховскій	1.160	126,9	146.617	3.703	133,8	495.377	4.863	132,0	641·994	4
5. Олькушскій	531	124,5	66.097	1.483	166,4	246.709	2.014	155,3	312.806	5
6. Пинчовскій	2.321	110,7	256.959	3.952	102,3	404.200	6.273	102,3	661.159	6
7. Стопницкій	1.055	168,1	177.382	7.170	151,9	1.088.824	8.225	153,9	1.266.206	7
Итого въ губерніи	**14.263**	**139,0**	**1.983.142**	**36 327**	**134,4**	**4.882.761**	**50.590**	**135,7**	**6.865.903**	
Лифляндская.										
1. Рижскій	3.129	99,9	312.540	54.648	63,1	3.446.927	57.777	65,1	3.759 467	1
2. Валкскій	2.403	104,9	252.155	76.869	60,8	4.673.928	79.272	62,1	4.926.083	2
3. Венденскій	6.157	97,6	601.092	67.180	66,9	4.494 342	73.337	69,5	5.095.434	3
4. Верроскій	6.245	107,1	668.583	23.942	62,0	1.483.432	30.187	71,3	2.152.015	4
5. Вольмарскій	4.366	79,8	348.384	62.286	58,2	3.623.178	66.652	59,6	3.971.562	5
6. Перновскій	1.754	106,6	187.006	66.708	54,0	3 602.844	68.462	55,4	3.789.850	6
7. Феллинскій	3.769	86,6	326.370	62.301	57,2	3.564.161	66.070	58,9	3.890 531	7
8. Эзельскій	2.126	45,7	97.155	96.720	34,4	3.329.842	98.846	34,7	3.426.997	8
9. Юрьевскій	12.015	88,7	1.066.175	71.814	80,4	5.771.185	83.829	81,6	6.837.360	9
Итого въ губерніи	**41.964**	**92,0**	**3.859 460**	**582.468**	**58,4**	**33.989.839**	**624.432**	**60,6**	**37.849.299**	
Ломжинская.										
1. Ломжинскій	1.689	130,3	220.055	11.507	136,6	1.571.933	13.196	135,8	1.791.988	1
2. Кольненскій	547	129,5	70.834	9.516	138,7	1.320.228	10.063	138,2	1.391.062	2
3. Мазовецкій	5 196	135,8	705.485	6.159	144,4	900.745	11.355	141,5	1.606.230	3
4. Маковскій	1.842	112,1	207.483	4,092	113,9	466.074	5.934	113,5	673.557	4
5. Островскій	1.485	182,7	281.238	5.746	173,8	999.060	7.231	177,1	1.280.298	5
6. Остроленскій	1.422	131,1	187.448	7.924	121,4	961.073	9.346	123,0	1.149.421	6
7. Щучинскій	1.889	155,7	294.145	16.997	125,6	2.133.810	18.886	128,6	2.427.955	7
Итого въ губерніи	**14.070**	**139,8**	**1.966.688**	**61.941**	**134,9**	**8.353.823**	**76.011**	**135,8**	**10.320.511**	
Люблинская.										
1. Люблинскій	802	219,9	176.350	5.282	244,9	1.293.709	6.084	241,6	1.470.059	1
2. Бѣлгорайскій	3.633	151,3	549.662	10.579	146,8	1.552.864	14.212	147,9	2.102.526	2
3. Грубешовскій	4.401	154,4	679.347	11.864	149,0	1.767.469	16.265	150,4	2.446.816	3
4. Замостскій	5.063	147,8	748.139	8.470	159,6	1.351.670	13.533	155,2	2.099.809	4
5. Красноставскій	2.990	167,3	500.351	5.197	184,2	957.440	8.107	178,1	1.457.791	5
6. Любартовскій	4.468	130,7	583.938	9.190	149,5	1.373.983	13.658	143,4	1.957 921	6
7. Ново-Александрійск.	2.709	149,8	405.906	4.989	172,3	859.655	7.698	164,4	1.265.561	7
8 Томашовскій	1.952	152,7	298.084	12.615	159,-	2.011.335	14.567	158,5	2.309.419	8
9. Холмскій	5.725	158,0	904.666	27.517	169,3	4.658.390	33.242	167,3	5.563.056	9
10. Яновскій	1.124	158,6	177.842	5.052	184,4	931.491	6.176	179,7	1.109 333	10
Итого въ губерніи	**32.867**	**152,9**	**5.024.285**	**100.755**	**166,3**	**16.758.006**	**133.622**	**163,0**	**21.782.291**	

ГУБЕРНІИ и УѢЗДЫ. Gouvernements et districts.	Съ заливныхъ луговъ. Des prés inondés. Площадь луговъ въ десятинахъ. Superficie des prés en déciatines.	Сборъ. Récolte. Съ казенной десятины. D'une déciatine. (Пудовъ. Pouds.)	Сборъ. Récolte. Общій. Total. (Пудовъ. Pouds.)	Съ незаливныхъ луговъ. Des prés non-inondés. Площадь луговъ въ десятинахъ. Superficie des prés en déciatines.	Сборъ. Récolte. Съ казенной десятины. D'une déciatine. (Пудовъ. Pouds.)	Сборъ. Récolte. Общій. Total. (Пудовъ. Pouds.)	Всего. En général. Площадь луговъ въ десятинахъ. Superficie des prés en déciatines.	Сборъ. Récolte. Съ казенной десятины. D'une déciatine. (Пудовъ. Pouds.)	Сборъ. Récolte. Общій. Total. (Пудовъ. Pouds.)	№№ уѣздовъ.
1	2	3	4	5	6	7	8	9	10	1
Минская.										
1. Минскій	7.103	102,3	726.550	32.784	105,6	3.461.817	39.887	105,0	4.188 367	1
2. Бобруйскій	28.141	125,5	3.530.420	80.782	91,7	7.408.758	108.923	100,4	10.939.178	2
3. Борисовскій	20.158	115,0	2.318.018	44.558	105,1	4.681.506	64.716	108,2	6.999.524	3
4. Игуменскій	27 309	109,9	3.002.046	43 833	96,0	4.206.664	71.142	101,3	7.208.710	4
5. Мозырскій	54 333	120,0	6.521.067	92.453	95.2	8.802.617	146 786	104,4	15.323.684	5
6. Новогрудскій	13 044	125,0	1.630.614	40.191	106,1	4.266.261	53 235	110,8	5.896.875	6
7. Пинскій	60.161	102,1	6.143.610	111.886	89,8	10.044.652	172.047	94,1	16.188.262	7
8 Рѣчицкій	30.145	119,5	3.600.954	78.517	96,9	7.604.985	108 662	103,1	11.205.939	8
9. Слуцкій	28.345	108,4	3.073.493	51.996	106,0	5.512.359	80.341	106,9	8.585.852	9
Итого въ губерніи	**268.739**	**113,7**	**30.546.772**	**577.000**	**97,0**	**55.989.619**	**845.739**	**102,3**	**86.536.391**	
Могилевская.										
1. Могилевскій	6.553	145,0	950.349	12.597	103,1	1.298.516	19.150	117,4	2.248.865	1
2. Быховскій	18.239	158,9	2.898.997	14.559	109,8	1.599.155	32.798	137,1	4.498.152	2
3. Гомельскій	27.534	122,2	3.364.348	51.255	95.8	4.912.759	78.789	105,1	8.277.107	3
4. Горецкій	1.376	137,7	189.462	17.995	103,8	1.867.911	19.371	106,2	2.057.373	4
5. Климовичскій	7.997	129,6	1.036 270	29.688	97,1	2.884.006	37.685	104,0	3.920.276	5
6. Мстиславскій	5.134	195,6	1.004.315	20.160	127,4	2.569.078	25.294	141,3	3.573.393	6
7. Оршанскій	2.718	122,0	331.473	39.920	97,6	3.897.751	42.638	99,2	4.229.224	7
8. Рогачевскій	23.453	152,0	3.565.613	30.488	91,9	2.800.637	53.941	118,0	6.366.250	8
9. Сѣнненскій	2,694	88,8	239.097	42.002	92,1	3.870.390	44.696	91,9	4.109 487	9
10. Чаусскій	6.344	152,1	964.621	10.411	95,7	996.271	16.755	117,0	1.960.892	10
11. Черниковскій	10.866	123,9	1.346.140	28.177	95,6	2.695.023	39.043	103,5	4.041.163	11
Итого въ губерніи	**112 908**	**140,7**	**15.890.685**	**297.252**	**98,9**	**29.391.497**	**410.160**	**110,4**	**45.282.182**	
Московская.										
1. Московскій	4.029	185,5	747.340	27.090	120,1	3.253.866	31.119	128,6	4.001.206	1
2. Богородскій	2.829	137,7	389.548	41.294	86,7	3.579.207	44 123	89,9	3.968.755	2
3. Бронницкій	14.459	165,2	2.388.958	20.159	104,1	2.099.051	34.618	129,6	4.488.009	3
4. Верейскій	960	219,6	210.812	22.889	101,3	2.319.778	23.849	106,1	2.530.590	4
5. Волоколамскій	1.942	198,2	384.850	40.881	119,3	4.876.084	42.823	122,9	5.260.934	5
6. Дмитровскій	2.048	100,0	204.701	46.548	96,6	4.496.117	48.596	96,7	4.700.818	6
7. Звенигородскій	3.107	163,4	507.743	30.804	123,4	3.802.043	33.911	127,1	4.309.786	7
8. Клинскій	1.529	106,9	163.429	50.614	87.8	4.444.057	52.143	88,4	4.607.486	8
9. Коломенскій	4.193	212,0	889.078	7.272	151,3	1.100 363	11.465	173,5	1 989.441	9
10. Можайскій	2.441	171,6	418.916	28.656	115,3	3.305.261	31.097	119,8	3.724.177	10
11. Подольскій	2.122	139,0	294.967	19.695	143,6	2.828 726	21.817	143,2	3.123.693	11
12. Рузскій	564	146,4	82.542	40.585	93,9	3.812.432	41.149	94,7	3.894.974	12
13. Серпуховскій	2.516	165.2	415.582	16 559	127,0	2 102.400	19.075	132,0	2.517.982	13
Итого въ губерніи	**42.739**	**166,1**	**7.098.466**	**393.046**	**107,0**	**42 019.385**	**435.785**	**112,7**	**49.117.851**	
Нижегородская.										
1. Нижегородскій	7.776	96,3	748.578	15.670	93,8	1.469.734	23.446	94,6	2.218.312	1
2. Ардатовскій	9.632	107,3	1.033.711	13.257	91,1	1.208.059	22.889	97,9	2.241.770	2
3. Арзамасскій	6.657	107,8	717.556	7.757	86,7	672.766	14.414	96,5	1.390.322	3
4. Балахнинскій	16.056	129,8	2.084.086	6.537	82,4	538.623	22.593	116,1	2.622.709	4
5. Васильсурскій	10.876	124,8	1.357.526	9.074	93,8	851.294	19.950	110,7	2.208.820	5
6. Горбатовскій	11.197	114,5	1.290.816	12.132	98,8	1.198.406	23.329	106,7	2.489.222	6
7. Княгининскій	8.175	129,5	1.058.433	10.746	95,9	1.031.025	18.921	110,4	2.089.458	7
8. Лукояновскій	9.419	101,4	954 731	20.939	80,7	1.690.065	30.358	87,1	2.644.796	8
9. Макарьевскій	17.376	109,2	1.919.291	9 276	103,1	956.100	26.852	107,1	2.875.391	9
10. Семеновскій	14 596	112,0	1.612.974	23.711	73,0	1.731.060	38.107	87,8	3.344.034	10
11. Сергачскій	11.148	107,9	1.203.230	6 786	82,8	561.952	17 934	98,4	1.765.182	11
Итого въ губерніи	**122.908**	**113,8**	**13.980.932**	**135.885**	**87,6**	**11.909 084**	**258.793**	**100,0**	**25.890.016**	

ГУБЕРНІИ и УѢЗДЫ. Gouvernements et districts.	Съ заливныхъ луговъ. Des prés inondés. Площадь луговъ въ десятинахъ. Superficie des prés en déciatines.	Сборъ. Récolte. Съ казенной десятины. D'une déciatine. (Пудовъ. Pouds.)	Общій. Total. (Пудовъ. Pouds.)	Съ незаливныхъ луговъ. Des prés non-inondés. Площадь луговъ въ десятинахъ. Superficie des prés en déciatines.	Сборъ. Récolte. Съ казенной десятины. D'une déciatine. (Пудовъ. Pouds.)	Общій. Total. (Пудовъ. Pouds.)	Всего. En général. Площадь луговъ въ десятинахъ. Superficie des prés en déciatines.	Сборъ. Récolte. Съ казенной десятины. D'une déciatine. (Пудовъ. Pouds.)	Общій. Total. (Пудовъ. Pouds.)	№№ уѣздовъ.
1	2	3	4	5	6	7	8	9	10	I
Новгородская.										
1. Новгородскій	25.115	109,8	2.756.895	148.122	88,4	13.093.285	173.237	91.5	15.850.180	1
2. Боровичскій	4.248	94,5	401.320	78.339	88,7	6.946 158	82.587	89,0	7.347.478	2
3. Бѣлозерскій	5.790	93,3	540.080	27.877	90,0	2.508.247	33.667	90,5	3.048.327	3
4. Валдайскій	2.963	88,4	261.790	43.724	75,1	3 283.037	46.687	75,9	3.544.827	4
5. Демянскій	948	120,2	113.930	51.667	75,8	3.913.799	52.615	76,6	4.027.729	5
6. Кирилловскій	4.273	89,7	383.275	73.303	83,8	6.141.343	77 576	84,1	6.524.618	6
7. Крестецкій	4.141	89,7	371.478	41.095	84,4	3.469.291	45.236	84,9	3.840.769	7
8. Старорусскій	8.613	119,4	1.028.157	130.399	78,8	10.277.820	139.012	81,3	11.305.977	8
9. Тихвинскій	3.582	90,9	325.475	38.899	75,0	2.918.584	42.481	76,4	3.244.059	9
10. Устюженскій	7.800	101,5	791.863	32.702	80,6	2.636.945	40.502	84,7	3.428.808	10
11. Череповецкій	7.738	124,3	961.846	87.102	77,6	6 754 963	94.840	81,4	7.716.809	11
Итого въ губерніи	**75.211**	**105,5**	**7.936.109**	**753.229**	**82,2**	**61.943.472**	**828.440**	**84,4**	**69.879.581**	
Олонецкая.										
1. Петрозаводскій	3.905	90,3	352.703	42.259	69,8	2.951.086	46.164	71,6	3.303.789	1
2. Вытегорскій	7.172	79,7	571.842	34 149	65,8	2.246.943	41.321	68,2	2.818 785	2
3. Каргопольскій	13.401	83,7	1.122.045	84.875	73,4	6 228.903	98.276	74,8	7.350.948	3
4. Лодейнопольскій	2.169	75,0	162.693	23.028	76,1	1.751.688	25.197	76,0	1.914.381	4
5. Олонецкій	1.373	127,9	175.572	28.434	97.6	2.773.898	29.807	99,0	2.949.470	5
6. Повѣнецкій	7.556	52,1	393.475	17.620	57,1	1.005.881	25.176	55,6	1.399.356	6
7. Пудожскій	5.529	66,2	366.143	24.075	52,4	1.262.485	29.604	55,0	1.628.628	7
Итого въ губерніи	**41.105**	**76,5**	**3.144.473**	**254.440**	**71,6**	**18.220.884**	**295.545**	**72,3**	**21.365.357**	
Оренбургская.										
1. Оренбургскій	129.285	65,2	8.426.464	392.411	48,1	18.870.642	521.696	52,3	27.297.106	1
2. Верхнеуральскій	50.428	91,3	4.602.645	173.402	44,1	7.643.870	223.830	54,7	12.246.515	2
3. Орскій	59.856	70,1	4.195.882	192.686	53,1	10.230.489	252.542	57,1	14.426.371	3
4. Троицкій	20.347	71,7	1.458.340	87.638	55,7	4.877.312	107.985	58,7	6.335.652	4
5. Челябинскій	44 019	68,6	3.020.415	109.309	61,0	6.662.721	153.328	63,2	9.683.136	5
Итого въ губерніи	**303.935**	**71,4**	**21.703.746**	**955.446**	**50,5**	**48.285.034**	**1.259.381**	**55,6**	**69 988.780**	
Орловская.										
1. Орловскій	4.250	118,3	502.905	11.920	71,8	855.967	16 170	84,0	1.358.872	1
2. Болховскій	4.303	155,6	669.677	11.671	111,4	1.299.854	15.974	123,3	1.969.531	2
3. Брянскій	20.783	148,0	3.075.706	21.605	105,3	2.274.737	42.388	126,2	5.350.443	3
4. Дмитровскій	4.706	109,6	515.569	11.046	122,9	1.357.432	15 752	118,9	1.873.001	4
5. Елецкій	1.563	101,6	158.775	10.072	85,5	861.659	11.635	87,7	1.020.434	5
6. Карачевскій	6.885	126,7	872.862	16.726	112,6	1.882.910	23.611	116,7	2.755.772	6
7. Кромскій	5.447	154,3	840.263	8.764	106,1	929.451	14.211	124,5	1.769.714	7
8. Ливенскій	1.193	83,2	99.217	11.172	51,1	570.745	12.365	54,2	669.962	8
9. Малоархангельскій	3.702	83,1	307.574	16.617	58,5	972.702	20.319	63,0	1.280.276	9
10. Мценскій	1.322	136,6	180.532	7.147	90,8	649.214	8.469	98,0	829.746	10
11. Сѣвскій	8.238	122,1	1.005.811	16.917	113,1	1.913.241	25.155	116,0	2.919.052	11
12. Трубчевскій	21.137	127,7	2.700.351	18.738	112,4	2.105.291	39 875	120,5	4.805.642	12
Итого въ губерніи	**83.529**	**130,8**	**10.929.242**	**162.395**	**96,5**	**15.673.203**	**245.924**	**108,2**	**26.602.445**	

ГУБЕРНІИ и УѢЗДЫ. Gouvernements et districts.	Съ заливныхъ луговъ. Des prés inondés. Площадь луговъ въ десятинахъ. Superficie des prés en déciatines.	Сборъ. Récolte. Съ казенной десятины. D'une déciatine. (Пудовъ. Pouds.)	Сборъ. Récolte. Общій. Total. (Пудовъ. Pouds.)	Съ незаливныхъ луговъ. Des prés non-inondés. Площадь луговъ въ десятинахъ. Superficie des prés en déciatines.	Сборъ. Récolte. Съ казенной десятины. D'une déciatine. (Пудовъ. Pouds.)	Сборъ. Récolte. Общій. Total. (Пудовъ. Pouds.)	Всего. En général. Площадь луговъ въ десятинахъ. Superficie des prés en déciatines.	Сборъ. Récolte. Съ казенной десятины. D'une déciatine. (Пудовъ. Pouds.)	Сборъ. Récolte. Общій. Total. (Пудовъ. Pouds.)	№№ уѣздовъ.
1	2	3	4	5	6	7	8	9	10	1
Пензенская.										
1. Пензенскій	2.894	104,4	302.126	8.598	62,9	541.217	11.492	73,4	843.343	1
2. Городищенскій	4.897	99,0	484.842	10.542	83,7	882.359	15.439	88,6	1.367.201	2
3. Инсарскій	5.958	92,0	548.200	12.568	76,1	956.978	18.526	81,2	1.505.178	3
4. Керенскій	6.618	91,1	602.694	6.283	87,4	549.040	12.901	89,3	1.151.734	4
5. Краснослободскій	20.937	77,9	1.630.710	6.462	65,8	424.951	27.399	75,0	2.055 661	5
6. Мокшанскій	3.497	123,7	432.682	7 856	92,9	729.967	11.353	102,4	1.162.649	6
7. Наровчатскій	7.504	53,8	423.910	5.242	40,8	213.843	12.746	50,0	637.753	7
8. Нижнеломовскій	4.271	103,6	442.274	4.729	87,1	411.987	9.000	94,9	854.261	8
9. Саранскій	5.626	98,1	552.023	4.932	76,7	378.223	10.558	88,1	930.246	9
10. Чембарскій	4.342	99,4	431.429	8.615	94,1	810.601	12.957	95,9	1.242.030	10
Итого въ губерніи	**66.544**	**87,9**	**5.850.890**	**75.827**	**77,8**	**5.899.166**	**142.371**	**82,5**	**11.750.056**	
Пермская.										
1. Пермскій	27.227	136,3	3.710.155	119.180	85,0	10.133.217	146.407	94,6	13.843.372	1
2. Верхотурскій	28.251	93,7	2.646.810	158.482	76,0	12.047.358	186.733	78,7	14.694.168	2
3. Екатеринбургскій	7.288	68,9	502.024	188.140	69,5	13.067.531	195.428	69,4	13.569.555	3
4. Ирбитскій	9.382	90,3	847.273	141.595	89,0	12.599.622	150.977	89,1	13.446.895	4
5. Камышловскій	6.634	86,1	571.119	178.244	67,5	12.033.646	184.878	68,2	12.604.765	5
6. Красноуфимскій	11.599	123,0	1.427.051	213.690	65,5	13.990.965	225.289	68,4	15.418.016	6
7. Кунгурскій	5.722	100,4	574.293	90.493	85,9	7.770.507	96.215	86,7	8.344.800	7
8. Осинскій	18.539	98,1	1.817.817	96.825	78,7	7.617.715	115.364	81,8	9.435.532	8
9. Оханскій	25.489	108,2	2.756.745	61.595	81,8	5.038.952	87.084	89,5	7.795.697	9
10. Соликамскій	41.276	113,6	4.690.363	86.857	77,0	6.687.177	128.133	88,8	11.377.540	10
11. Чердынскій	23.600	108,4	2.558.498	25.901	73,0	1.889.262	49.501	89,9	4.447.760	11
12. Шадринскій	21.377	78,3	1.672.881	182.280	61,9	11.282.801	203.657	63,6	12.955.682	12
Итого въ губерніи	**226.384**	**105,0**	**23.775.029**	**1.543.282**	**74,0**	**114158753**	**1.769.666**	**77,9**	**137933782**	
Петроковская.										
1. Петроковскій	3.308	141,7	468.793	8.842	165,2	1.460.972	12.150	158,8	1 929.765	1
2. Бендинскій	3.199	129,8	415.250	6.864	123,8	849.929	10.063	125,7	1.265.179	2
3. Брезинскій	1.397	185,8	259.505	1.593	160,9	256.354	2.990	172,5	515.859	3
4. Ласскій	4.183	188,9	790.141	4.286	187,0	801.413	8.469	187,9	1.591.554	4
5. Лодзинскій	1.728	168,8	291.759	2 787	151,8	423.164	4.515	158,3	714.923	5
6. Новорадомскій	3.763	135,9	511.256	7.009	135,4	948.933	10.772	135,6	1.460.189	6
7. Равскій	1.633	120,9	197.451	3.991	146,6	584.996	5.624	139,1	782 447	7
8. Ченстоховскій	3.446	144,5	497.836	7.230	146,3	1.057.798	10.676	145,7	1.555.634	8
Итого въ губерніи	**22.657**	**151,5**	**3 431.991**	**42.602**	**149,8**	**6.383.559**	**65.259**	**150,4**	**9.815.550**	
Плоцкая.										
1. Плоцкій	874	209,3	183.001	3.241	212,5	688.916	4.115	211,9	871.917	1
2. Липновскій	1.017	166,4	169.209	6.248	179,9	1.101.798	7.265	178,0	1.271.007	2
3. Млавскій	1.724	177,9	306.728	10.512	183,0	1.923.396	12.236	182,3	2.230.124	3
4. Прасныпскій	7.132	105,6	738.906	3.135	126,3	396.215	10.267	110,6	1.135.121	4
5. Рыпинскій	4.381	165,2	723.835	7.645	152,5	1.165.772	12.026	157,1	1.889.607	5
6. Серпецкій	3.394	140,2	475.519	6.350	175,9	1.117.031	9.744	163,4	1.592.550	6
7. Цѣхановскій	1.577	149,2	235.287	3.480	163,8	580.039	5.057	161,2	815.326	7
Итого въ губерніи	**20.099**	**140,9**	**2.832.485**	**40.611**	**181,4**	**6.973.167**	**60.710**	**161,5**	**9.805.652**	

ГУБЕРНІИ и УѢЗДЫ. Gouvernements et districts.	Съ заливныхъ луговъ. Des prés inondés. Площадь луговъ въ десятинахъ. Superficie des prés en déciatines.	Сборъ. Récolte. Съ казенной десятины. D'une déciatine. (Пудовъ. Pouds.)	Сборъ. Récolte. Общій. Total. (Пудовъ. Pouds.)	Съ незаливныхъ луговъ. Des prés non-inondés. Площадь луговъ въ десятинахъ. Superficie des prés en déciatines.	Сборъ. Récolte. Съ казенной десятины. D'une déciatine. (Пудовъ. Pouds.)	Сборъ. Récolte. Общій. Total. (Пудовъ. Pouds.)	Всего. En général. Площадь луговъ въ десятинахъ. Superficie des prés en déciatines.	Сборъ. Récolte. Съ казенной десятины. D'une déciatine. (Пудовъ. Pouds.)	Сборъ. Récolte. Общій. Total. (Пудовъ. Pouds.)	№№ уѣздовъ.
1	2	3	4	5	6	7	8	9	10	1
Подольская.										
1. Каменецъ-Подольск.	323	143,7	46.400	428	90,8	38.860	751	113,5	85.260	1
2. Балтскій	1.584	123,6	195.770	9.050	42,7	386.399	10.634	54,7	582.169	2
3. Брацлавскій	1.751	122,7	214.895	2.631	111,0	292.066	4.382	115,7	506.961	3
4. Винницкій	2.507	115,9	290.521	4.731	98,3	465.291	7.238	104,4	755.812	4
5. Гайсинскій	1.643	108,9	178.901	1.111	71,3	79.169	2.754	93,7	258.070	5
6. Летичевскій	4.764	110,9	528.422	4 805	120,7	580.057	9.569	115,8	1.108.479	6
7. Литинскій	5.460	109,3	596.652	5.825	124,9	727.547	11.285	117,3	1.324.199	7
8. Могилевскій	539	201,3	108.514	478	105,9	50.629	1.017	156,5	159.143	8
9. Ольгопольскій . . .	704	105,4	74 214	891	73,2	65.249	1.595	87,4	139.463	9
10. Проскуровскій . . .	3.053	136,2	415.866	2.693	156,0	420.223	5.746	145,5	836.089	10
11. Ушицкій	265	155,8	41.299	504	109,6	55.239	769	125,5	96.538	11
12. Ямпольскій	863	117,1	101.041	2.403	65,7	157.781	3.266	79,2	258.822	12
Итого въ губерніи . .	**23.456**	**119,1**	**2.792.495**	**35.550**	**93,3**	**3.318.510**	**59.006**	**103,4**	**6.111.005**	
Полтавская.										
1. Полтавскій . . .	7.541	94,8	715.054	12.155	62,1	754.814	19.696	74,6	1.469.868	1
2. Гадячскій	6.088	131,3	799.626	5.633	92,8	522.847	11.721	112,8	1.322.473	2
3. Зеньковскій	3.495	140,1	489.509	6.822	99,3	677.192	10.317	113,1	1.166.701	3
4. Золотоношскій . . .	32 588	121,9	3.971 533	20.083	87,2	1.751.871	52 671	108,7	5.723.404	4
5. Кобелякскій	8.876	109,7	973.902	14.544	67,7	985.111	23.420	83,6	1.959 013	5
6. Константиноградскій.	7.327	118,1	865.634	32.234	66,7	2 149.371	39.561	76,2	3.015.005	6
7. Кременчугскій . . .	22.152	98,3	2.178.489	10.637	85,4	908.400	32.789	94,1	3.086.889	7
8. Лохвицкій	7.258	127,5	925.372	9.948	106.4	1.058.649	17.206	115,3	1.984 021	8
9. Лубенскій	13.806	126,8	1.751.054	9.242	88,0	813.264	23 048	111,3	2.564.318	9
10. Миргородскій . . .	9.416	113,9	1.072.419	10.002	88,1	881.212	19.418	100,6	1.953.631	10
11. Переяславскій . . .	18.115	95,9	1.736.802	14.710	82,5	1.213.308	32.825	89,9	2.950.110	11
12. Пирятинскій	8.375	99,7	835.385	13.822	61,8	854.824	22.197	76,1	1.690.209	12
13. Прилукскій	6.305	121,3	764.740	13.081	89,8	1.174.022	19.386	100,0	1.938 762	13
14. Роменскій	5.070	125,0	633.545	7.808	130,2	1.016.231	12.878	128,1	1.649.776	14
15. Хорольскій	10.128	97,8	990.881	19.709	65,8	1.296.588	29.837	76,7	2.287.469	15
Итого въ губерніи . .	**166.540**	**112,3**	**18.703.945**	**200.430**	**80,1**	**16.057.704**	**366.970**	**94,7**	**34.761.649**	
Псковская.										
1. Псковскій	6.502	93,1	605.834	61.786	87,9	5.432.982	68.288	88,4	6.038.816	1
2. Великолуцкій . . .	5.821	164,8	959.310	48.101	113,7	5.468.127	53.922	119,2	6 427.437	2
3. Новоржевскій . . .	5.167	114,9	594.823	29.610	82,3	2.435.885	34.777	87,1	3.029.708	3
4 Опочецкій . . .	5.450	113,4	617.913	38.702	94,6	3.659.883	44.152	96,7	4.277.796	4
5. Островскій . . .	3.171	111,3	352.900	37.090	84,6	3.137.672	40.261	86,9	3.490.572	5
6. Порховскій . . .	4.489	110,8	497.340	68.401	78,5	5.366.998	72.890	80,5	5 864.338	6
7. Торопецкій	2.467	126,9	313.178	32.342	89,1	2.881.999	34.809	91,8	3.195.177	7
8. Холмскій	9.654	135,6	1.309.476	63.347	93,3	5.909.610	73.001	98,9	7.219.086	8
Итого въ губерніи . .	**42.721**	**122,9**	**5.249.774**	**379.379**	**90,3**	**34.293.156**	**422.100**	**93,6**	**39.542.930**	
Радомская.										
1. Радомскій	2.902	112,9	327.776	9.847	123,4	1.215.108	12.749	121,0	1.542.884	1
2. Илжецкій	3.451	120,5	415.978	3.692	126,2	466.058	7.143	123,5	882.036	2
3. Козеницкій . . .	2.825	137,4	388.041	6.634	142,5	945.630	9.459	141,0	1.333.671	3
4. Конскій	1.892	109,5	207.133	9.949	118,3	1,177.324	11.841	116,9	1.384.457	4
5. Опатовскій . . .	2.614	116,0	303.229	2.797	107,3	300.085	5.411	111,5	603.314	5
6. Опоченскій . . .	2.846	105,1	299 026	5.973	123,9	740.343	8.819	117,9	1.039.369	6
7. Сандомирскій . .	2.981	173,1	516.148	2.585	180,1	465.633	5.566	176,4	981 781	7
Итого въ губерніи . .	**19.511**	**125,9**	**2.457.331**	**41.477**	**128,0**	**5.310.181**	**60.988**	**127,4**	**7.767.512**	

ГУБЕРНІИ и УѢЗДЫ. Gouvernements et districts.	Съ заливныхъ луговъ. Des prés inondés. Площадь луговъ въ десятинахъ. Superficie des prés en déciatines.	Сборъ. Récolte. Съ казенной десятины. D'une déciatine. (Пудовъ. Pouds.)	Сборъ. Récolte. Общій. Total. (Пудовъ. Pouds.)	Съ незаливныхъ луговъ. Des prés non-inondés. Площадь луговъ въ десятинахъ. Superficie des prés en déciatines.	Сборъ. Récolte. Съ казенной десятины. D'une déciatine. (Пудовъ. Pouds.)	Сборъ. Récolte. Общій. Total. (Пудовъ. Pouds.)	Всего. En général. Площадь луговъ въ десятинахъ. Superficie des prés en déciatines.	Сборъ. Récolte. Съ казенной десятины. D'une déciatine. (Пудовъ. Pouds.)	Сборъ. Récolte. Общій. Total. (Пудовъ. Pouds.)	№№ уѣздовъ.
1	2	3	4	5	6	7	8	9	10	1
Рязанская.										
1. Рязанскій	32.746	170,5	5.582.704	42.720	128,2	5.475.775	75.466	146,6	11.058 479	1
2. Данковскій	318	78,9	25.117	5.868	96,1	564.174	6.186	95,3	589.291	2
3. Егорьевскій	2.784	118,3	329.452	37.941	92,9	3.524.370	40.725	94,6	3.853.822	3
4. Зарайскій	21.835	202,5	4.421.609	6.392	162,7	1.039.913	28.227	193,5	5.461.522	4
5. Касимовскій	21.520	140,5	3.014.091	22.378	96,2	2.147.162	43.898	117,6	5.161.253	5
6. Михайловскій	1.847	174,8	322.864	11.942	134,1	1.591.180	13.789	146,1	1.914.044	6
7. Пронскій	2.601	155,6	404.759	5.608	113,5	636.310	8.209	126,8	1.041.069	7
8. Раненбургскій	4.910	128,1	633.178	1.982	95,4	189.035	6 892	119,3	822.213	8
9. Ряжскій	5.830	121,9	710.619	4.797	102,9	493.831	10.627	113,5	1.204.450	9
10. Сапожковскій	8.702	83,1	723.109	5.113	83,0	424.203	13.815	83,1	1.147.312	10
11. Скопинскій	2.918	162,9	475.360	5.259	104,5	549.621	8.177	124,4	1.024.981	11
12. Спасскій	45.751	147,7	6.758.195	10.039	123,8	1.243.115	55.790	143,4	8.001.310	12
Итого въ губерніи	**151.762**	**154,2**	**23.401.057**	**160.039**	**111,7**	**17.878.689**	**311.801**	**132,4**	**41.279.746**	
Самарская.										
1. Самарскій	50.118	84,2	4.222.245	90.301	51,8	4.676.764	140.419	63,4	8.899.009	1
2. Бугульминскій	19.531	79,5	1.552.413	34.725	55,6	1.930.821	54.256	64,2	3.483.234	2
3. Бугурусланскій	29.129	82,1	2.391.494	87.040	54,1	4.708.814	116.169	61,1	7.100.308	3
4. Бузулукскій	27.196	64,7	1.758.625	235.243	39,7	9.346.698	262.439	42,3	11.105.323	4
5. Николаевскій	37.062	73,1	2.710.176	348 418	47,2	16 452.381	385.480	49,7	19.162.557	5
6. Новоузенскій	33.689	62,4	2.101.664	288.574	30,8	8.899.857	322.263	34,1	11.001.521	6
7. Ставропольскій	25.720	74,0	1.904.197	27.837	58,5	1.627.520	53.557	65,9	3.531.717	7
Итого въ губерніи	**222.445**	**74,8**	**16.640.814**	**1.112.138**	**42,8**	**47.642.855**	**1.334.583**	**48,2**	**64.283.669**	
С.-Петербургская.										
1. С.-Петербургскій	770	77,2	59.470	14.260	105,0	1.497.441	15.030	103,6	1.556.911	1
2. Гдовскій	10.258	129,3	1.326.794	50.209	96,4	4.839.660	60.467	102,0	6.166.454	2
3. Лужскій	6.508	89,2	580.414	59.458	76,8	4.567.993	65.966	78,0	5.148.407	3
4. Новоладожскій	2.455	122,4	300.535	58.192	86,3	5.019.599	60.647	87,7	5.320.134	4
5. Петергофскій	76	109,9	8.349	21.999	77,3	1.700.616	22.075	77,4	1.708.965	5
6. Царскосельскій	1.555	97,5	151.541	52.857	100,6	5.315.133	54.412	100,5	5.466.674	6
7. Шлиссельбургскій	219	97,4	21.338	21.963	90,6	1.990.518	22.182	90,7	2.011.856	7
8. Ямбургскій	3.115	117,7	366.518	17.635	105,2	1.854.547	20.750	107,0	2.221.065	8
Итого въ губерніи	**24.956**	**112,8**	**2.814.959**	**296.573**	**90,3**	**26.785.507**	**321.529**	**92,1**	**29.600.466**	
Саратовская.										
1. Саратовскій	6.958	110,5	768.511	5.670	71,0	402.473	12.623	92,8	1.170.984	1
2. Аткарскій	16.451	96,0	1.578.723	23.797	32,8	781.412	40.248	58,6	2.360.135	2
3. Балашовскій	11.428	86,7	991.291	32.312	59,2	1.912.611	43.740	66,4	2.903.902	3
4. Вольскій	11.316	133,8	1.514.840	3.556	94,2	335.124	14.872	124,4	1.849.964	4
5. Камышинскій	21.751	85,1	1.851.656	14.719	40,7	599.674	36.470	67,5	2.451.330	5
6. Кузнецкій	4.638	76,5	354.588	3.327	76,7	255.080	7.965	76,5	609.668	6
7. Петровскій	8.826	99,8	880.522	13.767	49,3	678.692	22 593	69,0	1.559.214	7
8. Сердобскій	8.077	103,1	833.041	8.848	81,4	720.386	16.925	85,8	1.553.427	8
9. Хвалынскій	9.168	83,3	763.463	4.418	55,8	246.572	13.586	74,3	1.010.035	9
10. Царицынскій	7.153	60,1	430.080	5.538	73,6	408.812	12.691	66,1	838.892	10
Итого въ губерніи	**105.766**	**94,2**	**9.966.715**	**115.952**	**54,7**	**6.340.836**	**221.718**	**73,6**	**16.307.551**	

ГУБЕРНІИ и УѢЗДЫ. Gouvernements et districts.	Съ заливныхъ луговъ. Des prés inondés. Площадь луговъ въ десятинахъ. Superficie des prés en déciatines.	Сборъ. Récolte. Съ казенной десятины. D'une déciatine. (Пудовъ. Pouds.)	Сборъ. Récolte. Общій. Total. (Пудовъ. Pouds.)	Съ незаливныхъ луговъ. Des prés non-inondés. Площадь луговъ въ десятинахъ. Superficie des prés en déciatines.	Сборъ. Récolte. Съ казенной десятины. D'une déciatine. (Пудовъ. Pouds.)	Сборъ. Récolte. Общій. Total. (Пудовъ. Pouds.)	Всего. En général. Площадь луговъ въ десятинахъ. Superficie des prés en déciatines.	Сборъ. Récolte. Съ казенной десятины. D'une déciatine. (Пудовъ. Pouds.)	Сборъ. Récolte. Общій. Total. (Пудовъ. Pouds.)	№№ уѣздовъ.
1	2	3	4	5	6	7	8	9	10	1
Область Семипалатинская.										
1. Семипалатинскій	47.505	190,8	9.064.983	38.564	83,5	3.220.184	86.069	142,7	12.285.167	1
2. Зайсанскій	5.002	178,2	892.356	11.726	176,3	2.067.286	16.728	176,9	2.959.642	2
3. Каркаралинскій	8.965	123,5	1.107.178	15.223	158,7	2.425.814	24.188	146,1	3.532.992	3
4. Павлодарскій	118.658	111,7	13.257.301	83.962	100,1	8.405.835	202.620	106,9	21.663.136	4
5. Усть-Каменногорскій	20.958	195,7	4.101.237	51.160	175,7	8.987.112	72.118	181,5	13.088.349	5
Итого въ области	**201.088**	**141,3**	**28.423.055**	**200.635**	**125,1**	**25.106.231**	**401.723**	**133,2**	**53.529.286**	
Область Семирѣченская.										
1. Вѣрненскій	24.264	118,6	2.877.886	40.061	137,6	5.511.931	64.325	130,4	8.389.817	1
2. Джаркентскій	8.226	144,8	1.191.125	20.429	211,2	4.315.362	28.655	192,2	5.506.487	2
3. Копальскій	11.905	212,5	2.529.432	25.693	204,3	5.250.719	37.598	206,9	7.780 151	3
4. Лепсинскій	16.429	174,6	2.868.503	46.627	205,1	9.564.384	63.056	197,2	12.432.887	4
5. Пишпекскій	13.303	122,3	1.626.957	57.033	138,9	7.919.280	70.336	135,7	9.546.237	5
6. Пржевальскій	16.629	217,9	3.623.459	52.206	172,4	9.002.498	68.835	183,4	12.625.957	6
Итого въ области	**90.756**	**162,2**	**14.717.362**	**242.049**	**171,7**	**41.564.174**	**332.805**	**169,1**	**56.281.536**	
Симбирская.										
1. Симбирскій	11.363	100,2	1.138.030	10 167	61,9	629.012	21.530	82,1	1.767.042	1
2. Алатырскій	12.346	132,5	1.635.656	6.325	81,4	514.576	18.671	115,2	2.150.232	2
3. Ардатовскій	6.283	93,8	589.210	7.735	71,3	551.737	14.018	81,4	1.140.947	3
4. Буинскій	4.739	104,1	493.553	6.972	71,0	494.734	11.711	84,4	988.287	4
5. Корсунскій	15.035	100,6	1.513.092	7.133	75,6	539.137	22.168	92,6	2.052.229	5
6. Курмышскій	9.298	132,1	1.228.307	9.497	124,5	1.181.986	18.795	128,2	2.410.293	6
7. Сенгилеевскій	6.681	85,6	571.842	3.712	61,2	227.128	10.393	76,9	798.970	7
8. Сызранскій	16.343	81,5	1.331.624	6.886	76,0	522.309	23.229	79,8	1.853.933	8
Итого въ губерніи	**82.088**	**103,6**	**8.501.314**	**58.427**	**79,8**	**4.660.619**	**140.515**	**93,7**	**13.161 933**	
Смоленская.										
1. Смоленскій	11.602	172,7	2.003.239	28.417	117,8	3.348.309	40.019	133,7	5.351.548	1
2. Бѣльскій	14.419	182,2	2.627.618	75.891	111,7	8.478.278	90.310	123,0	11.105.896	2
3. Вяземскій	3.734	157,9	589.731	46.117	103,2	4.759.846	49.851	107,3	5.349.577	3
4. Гжатскій	3.537	130,9	462.921	63.055	110,0	6.933.434	66.592	111,1	7.396.355	4
5. Дорогобужскій	10.802	157,8	1.704.850	29.323	118,5	3.473.492	40.125	129,1	5.178.342	5
6. Духовщинскій	10.486	173,2	1.816.201	50.023	111,5	5.577.021	60.509	122,2	7.393.222	6
7. Ельнинскій	6.681	163,4	1.091.417	53.069	120,7	6.402.947	59.750	125,4	7.494.364	7
8. Краснинскій	4.522	175,6	793.851	15.813	120,6	1.907.415	20.335	132,8	2.701.266	8
9. Порѣчскій	4.369	165,8	724.230	76.114	111,1	8.457.766	80.483	114,1	9.181.996	9
10. Рославльскій	13.160	144,2	1.897.796	39.068	110,7	4.325.558	52.228	119,2	6.223.354	10
11. Сычевскій	5.526	145,8	805.749	40.141	147,0	5.901.076	45.667	146,9	6.706.825	11
12. Юхновскій	3.633	160,3	582.283	29.524	127,7	3.771.048	33.157	131,3	4.353.331	12
Итого въ губерніи	**92.471**	**163,3**	**15.099.886**	**546.555**	**115,9**	**63.336.190**	**639.026**	**122,7**	**78.436.076**	
Ставропольская.										
1. Ставропольскій	1.632	103,4	168.746	30.354	38,2	1.160.537	31.986	41,6	1.329.283	1
2. Александровскій	240	76,7	18.408	157.089	67,9	10.666.099	157.329	67,9	10.684.507	2
3. Благодаренскій	1.706	30,4	51.908	69.940	27,8	1.941.173	71.646	27,8	1.993.081	3
4. Медвѣженскій	288	30,0	8.640	48.477	56,8	2.755.892	48.765	56,7	2.764.532	4
5. Прасковейскій	1.709	64,8	110.666	56.900	59,3	3.373.508	58.609	59,4	3.484 174	5
Итого въ губерніи	**5.575**	**64,3**	**358.368**	**362.760**	**54,8**	**19.897.209**	**368.335**	**55,0**	**20.255.577**	

ГУБЕРНІИ и УѢЗДЫ. Gouvernements et districts.	Съ заливныхъ луговъ. Des prés inondés. Площадь луговъ въ десятинахъ. Superficie des prés en déciatines.	Сборъ. Récolte. Съ казенной десятины. D'une déciatine. (Пудовъ. Pouds.)	Сборъ. Récolte. Общій. Total. (Пудовъ. Pouds.)	Съ незаливныхъ луговъ. Des prés non-inondés. Площадь луговъ въ десятинахъ. Superficie des prés en déciatines.	Сборъ. Récolte. Съ казенной десятины. D'une déciatine. (Пудовъ. Pouds.)	Сборъ. Récolte. Общій. Total. (Пудовъ. Pouds.)	Всего. En général. Площадь луговъ въ десятинахъ. Superficie des prés en déciatines.	Сборъ. Récolte. Съ казенной десятины. D'une déciatine. (Пудовъ. Pouds.)	Сборъ. Récolte. Общій. Total. (Пудовъ. Pouds.)	№№ уѣздовъ.
1	2	3	4	5	6	7	8	9	10	1
Сувалкская.										
1. Сувалкскій	705	141,6	99,839	11.505	107,8	1.240.021	12.210	109,7	1.339.860	1
2. Августовскій	7.882	133,4	1.051.370	13.872	139,4	1.933.842	21.754	137,2	2.985.212	2
3. Владиславовскій	2.550	158,0	424.699	15.949	131,6	2.098 564	18.499	136,4	2.523.263	3
4. Волковышскій	2.457	188,8	463.854	9.680	170,2	1.648.129	12.137	174,0	2.111.983	4
5. Кальварійскій	884	159,6	141.071	11.381	181,5	2.065.145	12.265	180,7	2.206.216	5
6. Маріампольскій	846	145,1	122.535	14.104	151,8	2.141.174	14.950	150,1	2.263.709	6
7. Сейнскій	1.578	178,8	282.220	11.693	147,1	1.719.916	13.271	151,1	2.002.136	7
Итого въ губерніи	**16.902**	**152,8**	**2.585.588**	**88.184**	**145,7**	**12.846.791**	**105.086**	**146,8**	**15.432.379**	
Сѣдлецкая.										
1. Сѣдлецкій	5.039	123,8	623.988	6.970	125,6	875.101	12.009	124,8	1.499.089	1
2. Бѣльскій	7.106	158,5	1.126.446	11.706	130,4	1,526.884	18.812	141,0	2.653.330	2
3. Венгровскій	4.959	173,1	858.267	7.133	172,8	1.232.852	12.092	172,9	2.091.119	3
4. Влодавскій	5.592	121,3	678.294	29.009	123,0	3.567.067	34.601	122,7	4.245.361	4
5. Гарволинскій	4.214	139,9	589.260	7.071	152,2	1.075.918	11.285	147,6	1.665.178	5
6. Константиновскій	2.043	157,6	322.033	9.520	154,1	1.467.280	11.563	154,7	1.789.313	6
7. Луковскій	4.462	128,2	571.945	11.123	113,3	1.260.436	15.585	117,6	1.832.381	7
8. Радинскій	5.710	142,8	815.710	14.042	127,3	1.788.055	19.752	131,9	2.603.765	8
9. Соколовскій	3.648	108,1	394.167	6.339	133,3	844.759	9.987	124,1	1.238.926	9
Итого въ губерніи	**42.773**	**139,8**	**5.980.110**	**102.913**	**132,5**	**13.638.352**	**145.686**	**134,7**	**19.618.462**	
Таврическая.										
1. Симферопольскій	240	132,1	31.704	15.791	67,7	1.068.561	16.031	68,6	1.100.265	1
2. Бердянскій	2.560	159,9	409.386	3.929	47,3	185.885	6.489	91,7	595.271	2
3. Днѣпровскій	4.818	89,2	429.845	16.804	42,3	711.125	21.622	52,8	1.140.970	3
4. Евпаторійскій	894	68,2	60.929	29.882	44,7	1.334.969	30.776	45,4	1.395.898	4
5. Мелитопольскій	3.091	60,4	186.823	19.386	27,9	540.717	22.477	32,4	727.540	5
6. Перекопскій	642	0,0	0	21.097	2,0	42.520	21.739	2,0	42.520	6
7. Ялтинскій	8	200,0	1.600	1.537	44,0	67.590	1.545	44,8	69.190	7
8. Ѳеодосійскій	1.492	122,7	183.134	22.873	106,3	2.430.919	24.365	107,3	2.614.053	8
Итого въ губерніи	**13.745**	**94,8**	**1.303.421**	**131.299**	**48,6**	**6.382.286**	**145.044**	**53,0**	**7.685.707**	
Тамбовская.										
1. Тамбовскій	10.387	76,5	794.264	15.077	69,1	1.047.274	25.464	72,3	1.841.538	1
2. Борисоглѣбскій	9.774	121,5	1.187.496	19.550	80,9	1.581.672	29.324	94,4	2.769.168	2
3. Елатомскій	37.793	146,0	5.517.322	4.413	132,1	583.172	42.206	144,6	6.100.494	3
4. Кирсановскій	8.447	92,2	778.962	5.775	84,9	490.226	14.222	89,2	1.269.188	4
5. Козловскій	9.442	75,7	714.700	8.760	71,8	629.135	18.202	73,8	1.343.835	5
6. Лебедянскій	5.759	42,7	246.057	2.138	103,3	220.897	7.897	59,1	466.954	6
7. Липецкій	7.590	81,4	617.773	3.538	51,8	183.361	11.128	71,9	801.134	7
8. Моршанскій	21.064	109,3	2.302.608	7.501	55,1	413.501	28.565	95,1	2.716.109	8
9. Спасскій	8.905	120,8	1.075.587	5.246	91,6	480.665	14.151	110,0	1.556.252	9
10. Темниковскій	20.149	103,3	2.081.347	6.723	110,8	744.577	26.872	105,2	2.825.924	10
11. Усманскій	2.654	112,3	298 066	8.193	76,0	622.851	10.847	84,5	920.917	11
12. Шацкій	11.795	93,5	1.102.658	5.617	87,5	491.360	17.412	91,5	1.594.018	12
Итого въ губерніи	**153.759**	**108,7**	**16.716.840**	**92.531**	**80,9**	**7.488.691**	**246.290**	**98,3**	**24.205.531**	

ГУБЕРНІИ и УѢЗДЫ. Gouvernements et districts.	Съ заливныхъ луговъ. Des prés inondés. Площадь луговъ въ десятинахъ. Superficie des prés en déciatines.	Сборъ. Récolte. Съ казенной десятины. D'une déciatine. Пудовъ. Pouds.	Общій. Total. Пудовъ. Pouds.	Съ незаливныхъ луговъ. Des prés non-inondés. Площадь луговъ въ десятинахъ. Superficie des prés en déciatines.	Сборъ. Récolte. Съ казенной десятины. D'une déciatine. Пудовъ. Pouds.	Общій. Total. Пудовъ. Pouds.	Всего. En général. Площадь луговъ въ десятинахъ. Superficie des prés en déciatines.	Сборъ. Récolte. Съ казенной десятины. D'une déciatine. Пудовъ. Pouds.	Общій. Total. Пудовъ. Pouds.	№№ уѣздовъ.
1	2	3	4	5	6	7	8	9	10	1
Тверская.										
1. Тверской	2.105	105,3	221.593	81.061	99,5	8.067.426	83.166	99,7	8.289.019	1
2. Вѣжецкій	20.834	181,9	3.790 486	114.382	86,5	9.888.839	135.216	101,2	13.679.325	2
3. Весьегонскій	4.456	108,1	481.645	74.210	95,0	7.046.381	78.666	95,7	7.528.026	3
4. Вышневолоцкій	4.538	119,7	543.262	112.295	103,4	11.607.100	116.833	104,0	12.150.362	4
5. Зубцовскій	3.392	153,7	521.315	47.533	110,3	5.240 771	50.925	113,1	5.762.086	5
6. Калязинскій	1.369	142,8	195.528	77.844	118,4	9.214.606	79 213	118,8	9.410 134	6
7. Кашинскій	628	103,2	64.798	78.309	131,2	10 273.274	78.937	131,0	10.338.072	7
8. Корчевскій	6.478	144,6	936.849	81.810	86,7	7.089.243	88.288	90,9	8.026.092	8
9. Новоторжскій	1.016	157,6	160.102	93.024	92,9	8.640.809	94.040	93,6	8.800.911	9
10. Осташковскій	1.378	107,9	148.619	71.208	79,7	5.675.568	72.586	80,2	5.824 187	10
11. Ржевскій	1.474	137,2	202.279	52.834	113,8	6.010.471	54.308	114,4	6.212.750	11
12. Старицкій	1.496	122,2	182.785	84.298	93,8	7.908.786	85.794	94,3	8.091.571	12
Итого въ губерніи	**49.164**	**151,5**	**7.449.261**	**968 808**	**99,8**	**96.663 274**	**1.017.972**	**102,3**	**104112535**	
Область Терская.										
1. Владикавказскій	289	84,0	24.273	24.659	117,9	2.906.751	24.948	117,5	2.931.024	1
2. Веденскій	2.063	250,0	515.750	24 734	128,4	3.174.936	26 797	137,7	3.690.686	2
3. Грозненскій	125	187,0	23.375	18.874	114,4	2.158.859	18 999	114,9	2.182.234	3
4. Кизлярскій	1.515	124,8	189.072	51.238	104,1	5.333.626	52.753	104,7	5.522.698	4
5. Моздокскій	399	83,4	33.275	71.250	60,0	4.278.159	71.649	60,2	4.311.434	5
6. Назрановскій	1	622,0	622	21.242	163,9	3.482.505	21.243	164,0	3.483.127	6
7. Нальчикскій	2.575	102,2	263.112	98.675	98,0	9.667.761	101.250	98,1	9.930.873	7
8. Пятигорскій	2	112.2	224	103.220	79,6	8.214.044	103.222	79,6	8.214.268	8
9. Сунженскій	2.433	88,8	216.050	32.852	128,6	4.223.838	35.285	125,8	4.439.888	9
10. Хасавъ-Юртовскій	9.370	123,6	1.158.167	32.379	87,1	2.818.857	41.749	95,3	3.977.024	10
Итого въ губерніи	**18.772**	**129,1**	**2.423.920**	**479.123**	**96,6**	**46.259.336**	**497.895**	**97,8**	**48.683.256**	
Тобольская.										
1. Тобольскій	45.526	92,4	4.208.149	40.721	100,9	4.110.148	86 247	96,4	8.318.297	1
2. Березовскій	—	—	—	—	—	—	—	—	—	2
3. Ишимскій	31.104	104,5	3.250.579	237.143	79,2	18.881.072	268.247	82,5	22.131.651	3
4. Курганскій	34.580	118,2	4.088.876	105.378	77,2	8.136.113	139.958	87,3	12.224.989	4
5. Сургутскій	—	—	—	—	—	—	—	—	—	5
6. Тарскій	55.112	79,8	4.397.452	136.378	126,2	17.210.188	191.490	112,8	21 607.640	6
7. Туринскій	23.294	106,6	2.482.787	19.964	76,6	1.528.726	43.258	92,7	4.011.513	7
8. Тюкалинскій	18.335	113,3	2.077.356	218.472	113,2	24.731.305	236.807	113,2	26.808.661	8
9. Тюменскій	28.284	113,2	3.201.279	33.700	115,3	3.886.362	61.984	114,3	7.087.641	9
10. Ялуторовскій	43.911	155,2	6.815.328	150.078	110,1	16.519.925	193.989	120,3	23.335.253	10
Итого въ губерніи	**280.146**	**108,9**	**30.521.806**	**941.834**	**100.9**	**95.003.839**	**1.221.980**	**102,7**	**125525645**	
Томская.										
1. Томскій	40.335	161,7	6.522.170	213.206	151,9	32.385.412	253.541	153,5	38.907.582	1
2. Барнаульскій	145.825	116,7	17.019.146	418.429	106,9	44.718,930	564.254	109,1	61.738.076	2
3. Бійскій	40.036	128,3	5.138.463	240.473	96,2	23.127.614	280.509	100,8	28.266.077	3
4. Змѣиногорскій	48.124	129,5	6.232.242	157.735	127,8	20.159.104	205.859	128,2	26.391.346	4
5. Каинскій	46.135	143,7	6.629.600	328.155	137,0	44.967.244	374.290	137,8	51.596.844	5
6. Кузнецкій	33.983	107,4	3.649.774	157.214	104,6	16.444.899	191.197	105,1	20.094.673	6
7. Маріинскій	32.514	222,6	7.237.616	179.632	84,7	15.220.558	212.146	105,8	22.458.174	7
Итого въ губерніи	**386.952**	**135,5**	**52.429.011**	**1.694.844**	**116,2**	**197023761**	**2.081.796**	**119,8**	**249452772**	

ГУБЕРНІИ и УѢЗДЫ. Gouvernements et districts.	Съ заливныхъ луговъ. Des prés inondés. Площадь луговъ въ десятинахъ. Superficie des prés en déciatines.	Сборъ. Récolte. Съ казенной десятины. D'une déciatine. (Пудовъ. Pouds.)	Общій. Total. (Пудовъ. Pouds.)	Съ незаливныхъ луговъ. Des prés non-inondés. Площадь луговъ въ десятинахъ. Superficie des prés en déciatines.	Сборъ. Récolte. Съ казенной десятины. D'une déciatine. (Пудовъ. Pouds.)	Общій. Total. (Пудовъ. Pouds.)	Всего. En général. Площадь луговъ въ десятинахъ. Superficie des prés en déciatines.	Сборъ. Récolte. Съ казенной десятины. D'une déciatine. (Пудовъ. Pouds.)	Общій. Total. (Пудовъ. Pouds.)	№№ уѣздовъ.
1	2	3	4	5	6	7	8	9	10	1
Тульская.										
1. Тульскій	4.109	166,2	682.880	13.617	132,9	1.809.542	17.726	140,6	2.492.422	1
2. Алексинскій	2.919	215,1	627,972	10.871	132,9	1.444.757	13.790	150,2	2.072.729	2
3. Богородицкій	1.975	133,5	263.735	10.574	93,3	986.880	12.549	99,7	1.250.615	3
4. Бѣлевскій	1.903	189,8	361.205	5.338	131,0	699.254	7.241	146,5	1.060.459	4
5. Веневскій	1.911	162,2	310.021	7.939	138,5	1.099.698	9.850	143,1	1.409.719	5
6. Епифанскій	1.662	121,3	201.568	11.871	104,7	1,242.652	13.533	106,7	1.444.220	6
7. Ефремовскій	2.021	92,6	187.155	11.220	79,4	890.834	13.241	81,4	1.077.989	7
8. Каширскій	2.891	177,4	512.844	9.722	132,1	1.284.090	12.613	142,5	1.796.934	8
9. Крапивенскій	2.666	130,1	346.855	7.048	106,4	750.158	9.714	112,9	1.097.013	9
10. Новосильскій	3.072	109,2	335.489	12.089	70,7	854.182	15.161	78,5	1.189.671	10
11. Одоевскій	2.835	209,5	593.807	6.854	130,6	895.132	9.689	153,7	1.488.939	11
12. Чернскій	1.522	124,6	189.700	13.352	103,8	1.386.089	14.874	105,9	1.575.789	12
Итого въ губерніи	**29.486**	**156,4**	**4.613.231**	**120.495**	**110,7**	**13.343.268**	**149.981**	**119,7**	**17.956.499**	
Обл. Тургайская.										
1. Кустанайскій	41.221	106,6	4.394.366	282.321	74,0	20.881.809	323.542	78,1	25.276.175	1
2. Актюбинскій	46.357	121,4	5.627.740	269.790	84,6	22.824.234	316.147	90,0	28.451.974	2
3. Иргизскій	10.923	196.6	2.146.947	3.204	145,8	467.143	14.127	185,0	2.614.090	3
4. Тургайскій	74.025	141,5	10.474.538	2.488	194.2	483.170	76.513	143,2	10.957.708	4
Итого въ губерніи	**172.526**	**131,3**	**22.643.591**	**557.803**	**80,1**	**44.656.356**	**730.329**	**92 1**	**67.299.947**	
Уральская.										
1. Уральскій	61.762	103,6	6.398.543	97.787	84,9	8.302.116	159.549	92,1	14.700.659	1
2. Гурьевскій	11.761	199,8	2.349.848	8.908	60,0	534.480	20.669	139,5	2.884.328	2
3. Лбищенскій	38.265	90,3	3.455.330	149.027	58,3	8.688.274	187.292	64,8	12.143.604	3
4. Темирскій	2.335	111,6	260.586	5.057	36,0	182.052	7.392	59,8	442.638	4
Итого въ губерніи	**114.123**	**109,2**	**12.464.307**	**260.779**	**67,9**	**17.760.922**	**374.902**	**80,5**	**30,171.229**	
Уфимская.										
1. Уфимскій	33.608	86,4	2.903.217	68.544	75,2	5.152.637	102.152	78,9	8.055.854	1
2. Белебеевскій	26.797	72,6	1.928.856	115.566	75,5	8.722.190	142.363	74,8	10.651,046	2
3. Бирскій	42.340	128,3	5.431.561	88.927	108,0	9.608.451	131.267	114,6	15.040.012	3
4. Златоустовскій	6.797	78,0	529.878	132.522	59,7	7.915.618	139.319	60,6	8.445.496	4
5. Мензелинскій	62.676	103,5	6.485.959	26.455	78,1	2.066.990	89.131	96,0	8.552.949	5
6. Стерлитамакскій	26.663	96,6	2.576.654	121.794	75,2	9.163.782	148.457	79,1	11.740.436	6
Итого въ губерніи	**198.881**	**99,8**	**19.856.125**	**553.808**	**77,0**	**42.629.668**	**752.689**	**83,0**	**62.485.793**	
Харьковская.										
1. Харьковскій	5.349	130,0	695.398	4.789	86,9	412.748	10.132	109,4	1.108.146	1
2. Ахтырскій	7.391	144,6	1.068.954	5.846	167.4	978.763	13.237	154,7	2.047.717	2
3. Богодуховскій	4.614	170,5	786.880	4.173	117.6	490.721	8.787	145,4	1.277.601	3
4. Валковскій	2.001	121,9	243.871	4 633	78,9	365.455	6.634	91,8	609.326	4
5. Волчанскій	8.068	141,5	1.141.984	7.446	187,9	1.399.452	15.514	163,8	2.541.436	5
6. Зміевскій	10.084	119,7	1.207.470	11.321	101,0	1.143.929	21.405	109,9	2.351.399	6
7. Изюмскій	10.653	121,5	1.294.006	17.928	89,2	1.598.852	28.581	101,2	2.892.858	7
8. Купянскій	6.815	126,9	864.984	26.319	83,5	2.197.236	33.134	92,4	3.062.220	8
9. Лебединскій	9 541	151,9	1.449.559	6.233	127,2	792.954	15.774	141,5	2.242.513	9
10. Старобѣльскій	10.234	88,0	900.490	70.778	45,2	3.196.707	81.012	50,6	4.097.197	10
11. Сумскій	7.947	105,9	841.629	8 638	98,0	846.916	16.585	101,8	1.688.545	11
Итого въ губерніи	**82.697**	**126,9**	**10.495.225**	**168.098**	**79,9**	**13.423.733**	**250.795**	**95,4**	**23.918.958**	

ГУБЕРНІИ и УѢЗДЫ. Gouvernements et districts.	Съ заливныхъ луговъ. Des prés inondés. Площадь луговъ въ десятинахъ. Superficie des prés en déciatines.	Сборъ. Récolte. Съ казенной десятины. D'une déciatine. (Пудовъ. Pouds.)	Общій. Total. (Пудовъ. Pouds.)	Съ незаливныхъ луговъ. Des prés non-inondés. Площадь луговъ въ десятинахъ. Superficie des prés en déciatines.	Сборъ. Récolte. Съ казенной десятины. D'une déciatine. (Пудовъ. Pouds.)	Общій. Total. (Пудовъ. Pouds.)	Всего. En général. Площадь луговъ въ десятинахъ. Superficie des prés en déciatines.	Сборъ. Récolte. Съ казенной десятины. D'une déciatine. (Пудовъ. Pouds.)	Общій. Total. (Пудовъ. Pouds.)	№№ уѣздовъ.
1	2	3	4	5	6	7	8	9	10	1
Херсонская.										
1. Херсонскій	13.130	78,7	1.032.820	36.987	56,2	2.077.194	50.117	62,1	3.110.014	1
2. Александрійскій	5.878	104 4	613.569	38.235	53,6	2.051.289	44.113	60,4	2.664.858	2
3. Ананьевскій	3.836	102,2	391.865	37.630	67,4	2.536.607	41.466	70,6	2.928.472	3
4. Елисаветградскій	1.666	99,6	165.931	57.351	62,1	3 561 741	59.017	63,2	3.727.672	4
5. Одесскій	208	68,3	14.196	39.056	49,8	1.944.364	39.264	49,9	1.958.560	5
6. Тираспольскій	693	56,7	39.272	27.788	65,5	1.820.115	28.481	65,3	1.859.387	6
Итого въ губерніи	**25.411**	**88,8**	**2.257.653**	**237.047**	**59,0**	**13.991.310**	**262.458**	**61,9**	**16.248.963**	
Черниговская.										
1. Черниговскій	19.290	131,9	2.543.535	5.972	83,1	496.095	25 262	120,3	3.039.630	1
2. Борзненскій	12.343	104,9	1.295.233	12.754	102,0	1.301.459	25.097	103,5	2.596.692	2
3. Глуховскій	5.391	104,8	565.211	10.915	95,1	1.037.876	16.306	98,3	1.603.087	3
4. Городнянскій	12.143	107,2	1.301.507	29.854	99,8	2.980.687	41.997	102,0	4.282.194	4
5. Козелецкій	9.280	114,8	1.064.959	21.060	96,2	2.026.144	30.340	102,2	3.091.103	5
6. Конотопскій	8.166	141,2	1.152.659	7.290	107,8	785.801	15.456	125,4	1.938.460	6
7. Кролевецкій	14.315	132,8	1.900.954	13.153	105,0	1.380.920	27.468	119.5	3.281 874	7
8. Мглинскій	7 722	140,3	1.083.054	26 672	86,2	2.299.416	34.394	98,3	3.382.470	8
9. Новгородсѣверскій	10.654	141,0	1.503 032	22.991	102,7	2.361.822	33.645	114,9	3.864.854	9
10. Новозыбковскій	9.940	142,9	1.420.859	26.242	106,3	2.788.430	36.182	116,3	4.209.289	10
11. Нѣжинскій	8.303	112,0	929.723	16 969	100,6	1 708.123	25 272	104,4	2.637.846	11
12. Остерскій	41.087	134,6	5.531.577	13.055	105,0	1.371.311	54.142	127,5	6.902.888	12
13. Сосницкій	18.825	108,6	2.045.275	19 339	84,5	1.634.131	38.164	96,4	3.679.406	13
14. Стародубскій	4.318	133,2	575.366	24.464	97,6	2.387.891	28.782	103,0	2.963.257	14
15. Суражскій	18.008	163,4	2.943.213	48.169	102,5	4.939.339	66.177	119,1	7.882.552	15
Итого въ губерніи	**199.785**	**129,4**	**25.856.157**	**298.899**	**98,7**	**29.499.445**	**498.684**	**111,0**	**55.355.602**	
Черноморская.										
1. Новороссійскій	16	125,0	2 000	1.596	77,8	124.098	1.612	78,2	126.098	1
2. Сочинскій	5	136,1	681	1.089	118,8	129.367	1.094	118,9	130.048	2
3. Туапсинскій	—	—	—	2.013	88,4	177.963	2.013	88,4	177.963	3
Итого въ губерніи	**21**	**127,7**	**2.681**	**4.698**	**91,8**	**431.428**	**4.719**	**92,0**	**434.109**	
Эстляндская.										
1. Ревельскій	2.341	88,3	206.672	122.849	50,9	6.255.302	125.190	51,6	6.461.974	1
2. Везенбергскій	8.962	74,2	665.026	78 728	97,5	7.679.230	87.690	95,2	8.344.256	2
3. Вейсенштейнскій	906	100,0	90.574	56.990	68,0	3.872.885	57.896	68,5	3.963 459	3
4. Гапсальскій	4 080	60,2	245.760	144.661	39.2	5.672.544	148.741	39,7	5.918.304	4
Итого въ губерніи	**16.289**	**74,2**	**1.208.032**	**403.228**	**58,2**	**23.479.961**	**419.517**	**58,8**	**24.687.993**	
Ярославская.										
1. Ярославскій	5.546	116,3	644.956	32.047	74,0	2.371.535	37.593	80,2	3.016.491	1
2. Даниловскій	3.677	139,9	514.383	22.573	90,8	2.049.451	26.250	97,7	2.563.834	2
3. Любимскій	2 285	125,0	285.625	19.457	88,1	1.714.343	21.742	92,0	1.999.968	3
4. Мологскій	19.552	147,8	2.889.824	41.204	94,2	3.880.490	60.756	111,4	6.770.314	4
5. Мышкинскій	1.322	98,4	130.110	43.943	113,4	4.983.978	45.265	113,0	5.114.088	5
6. Пошехонскій	1.931	142,0	274.115	58.106	98,5	5.722.029	60.037	99,9	5.996.144	6
7. Романов.-Борисоглѣб.	433	104,8	45.378	21.156	119,8	2.533.899	21.589	119,5	2.579.277	7
8. Ростовскій	6.180	125,7	777.122	46.127	99.2	4.577.910	52.307	102,4	5.355.032	8
9. Рыбинскій	2.626	162,5	426 735	34.175	118,9	4.063.878	36.801	122,0	4.490.613	9
10. Угличскій	905	104,1	94 268	7.976	97,5	777.346	8.881	98,1	871.614	10
Итого въ губерніи	**44.457**	**136,8**	**6 082 516**	**326.764**	**100,0**	**32.674.859**	**371.221**	**104,4**	**38 757 375**	

КАРТОГРАММЫ.

КАРТОГР. 2. **Остатокъ озимыхъ хлѣбовъ на одну душу населенія об. пола въ 1908 г. (въ пудахъ).**

Prcduit net des céréales d'hiver en 1908 par habitant (en pouds).

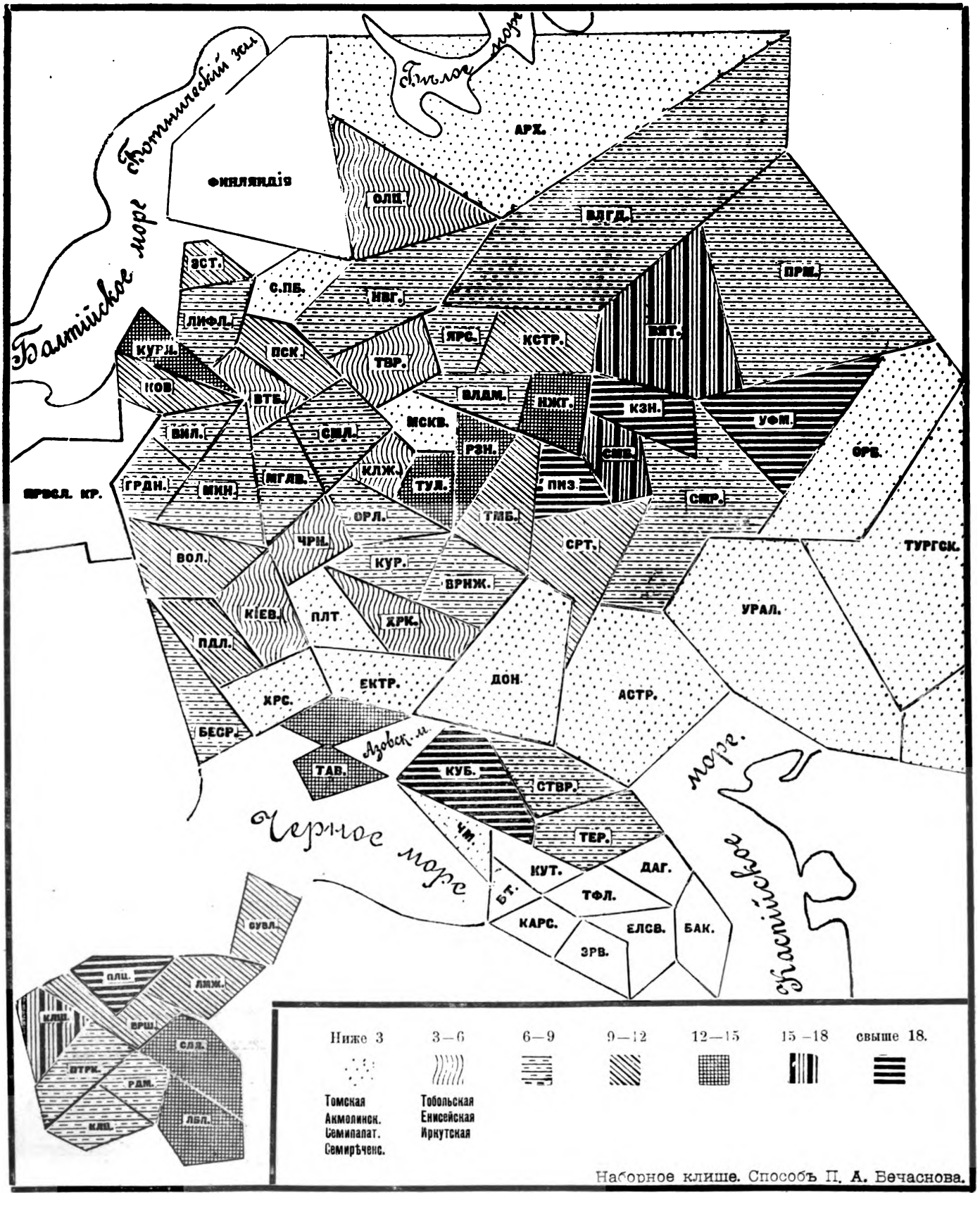

Наборное клише. Способъ П. А. Вечаснова.

КАРТОГР. 4.

Урожай озимой пшеницы на одну десятину въ 1908 г. (въ пудахъ).

Récolte du froment d'hiver par déciatine en 1908 (en pouds).

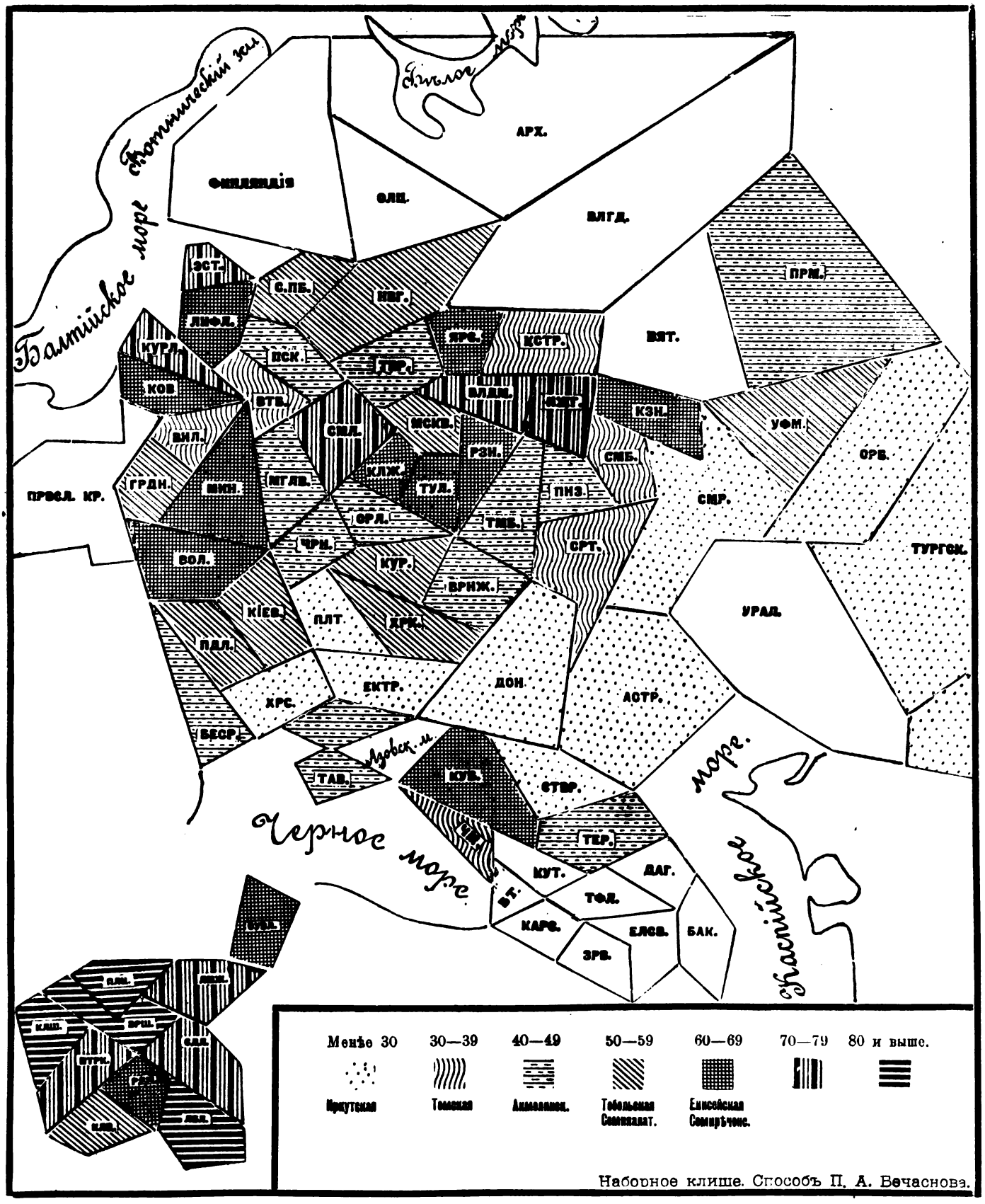

Наборное клише. Способъ П. А. Вечаснова.

КАРТОГР. 5. **Урожай сѣна на заливныхъ лугахъ на одну десятину въ 1908 г. (въ пудахъ).**

Récolte du foin des prés inondés par déciatine en 1908 (en pouds).

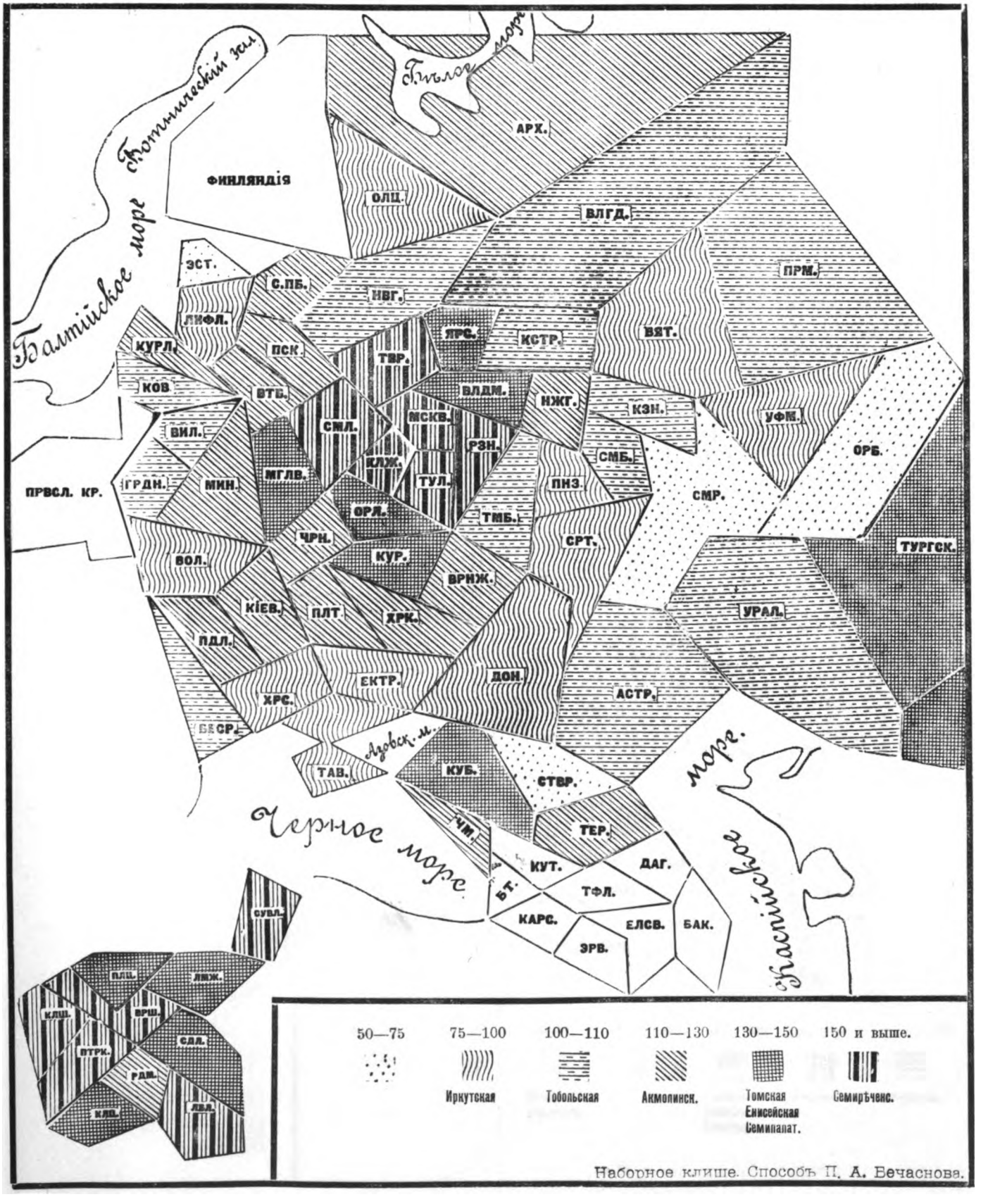

Наборное клише. Способъ П. А. Вечаснова.

КАРТОГР. 8. **Урожай сѣна на незаливныхъ лугахъ на одну десятину въ 1908 г. (въ пудахъ).**

Récolte du foin des prés non-inondés par déciatine en 1908 (en pouds).

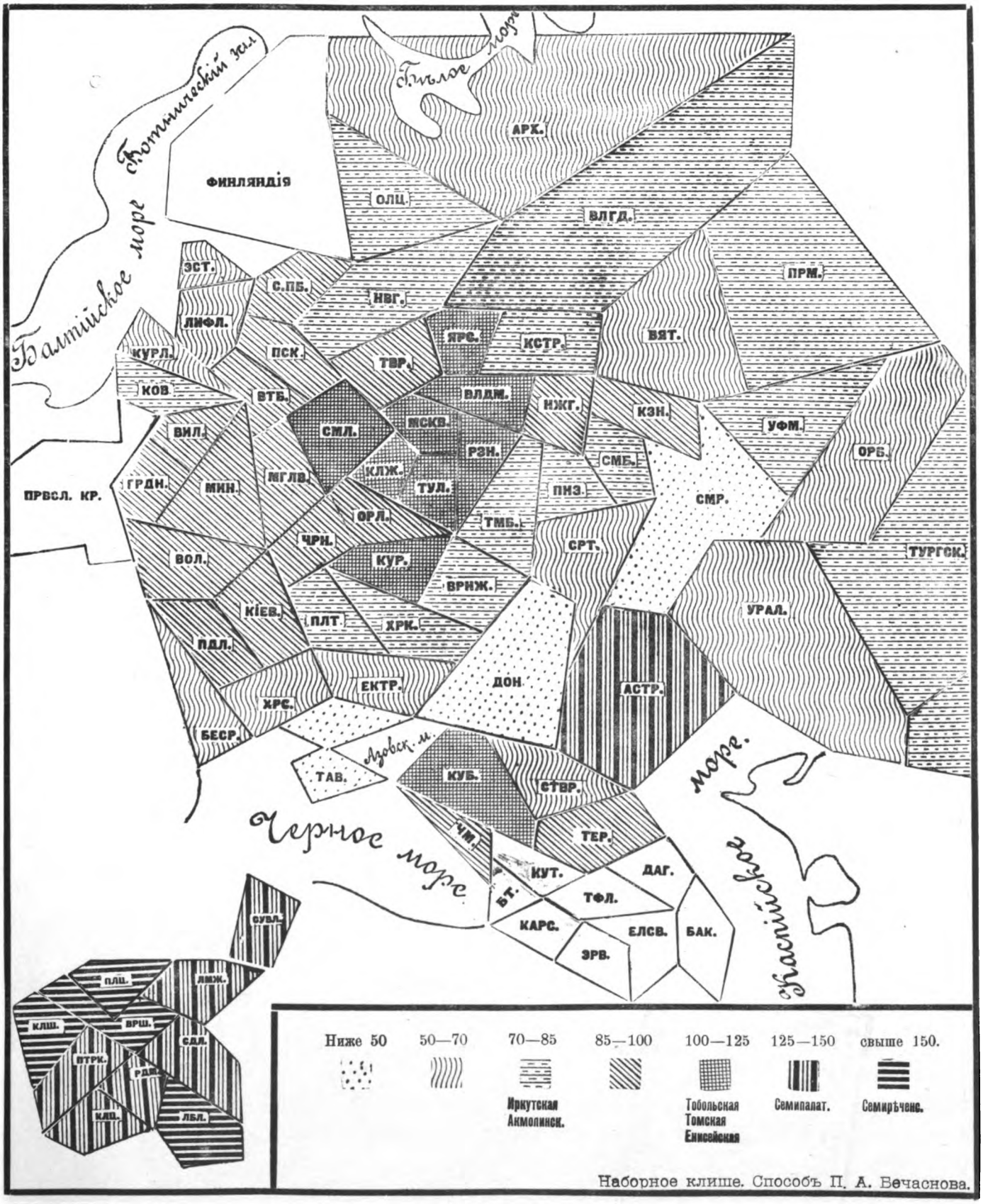

Наборное клише. Способъ П. А. Вечаснова.

ОПЕЧАТКИ.

Страница.	Графа.	Строка.	Напечатано.	Должно быть:
25	23	22 снизу	78,0	77,5
58	9	8 сверху	7,	7,1
67	22	7 снизу	2.394.639	3.394.639
69	34	18 „	60,0	—
87	35	4 „	321.000	321.100
98	8	26 сверху	184.339	184.473
98	3	9 снизу	189,9	189,5