11533.

11533

ИЗВЛЕЧЕНІЕ

ГЛАВНѢЙШИХЪ СВѢДѢНІЙ

ИЗЪ ОБЗОРА ВНѢШНЕЙ ТОРГОВЛИ РОССІИ

за 1878 годъ,

съ приложеніемъ графическихъ таблицъ и карты таможенныхъ учрежденій.

С. Петербургъ.

№ 22. Типографія В. Киршбаума, въ д. Министерства Финансовъ, на Дворц. площ.

1879.

39

Библиотека НКФ СССР

Печатано по распоряженію Департамента Таможенныхъ Сборовъ.

62142

Оглавленіе.

Стран.

1. Краткій обзоръ внѣшней торговли Россіи по Европейской и Азіятской границамъ 1

2. Три графическія таблицы, показывающія за послѣднее двадцатилѣтіе (1859—1878 г.) количество хлѣба, вывезеннаго по границамъ и государствамъ, а также среднія годовыя цѣны на главные роды хлѣба, съ объяснительною запискою 31

3. Карта таможенныхъ учрежденій, съ объяснительною запискою 53

ВВЕДЕНІЕ.

Въ изданномъ Департаментомъ Таможенныхъ Сборовъ отчетѣ о внѣшней торговлѣ Россіи за 1878 годъ помѣщены подробныя свѣдѣнія о ходѣ торговли за тотъ годъ, а также краткій обзоръ торговли за 1869—1878 годы и, сверхъ того, приложены три графическія таблицы и карта таможенныхъ учрежденій.

Означенный краткій обзоръ признано полезнымъ издать особою брошюрою, съ приложеніемъ помянутыхъ таблицъ и карты.

Въ Обзорѣ этомъ изложено движеніе внѣшней торговли какъ вообще, такъ и въ частности по различнымъ мѣстностямъ Россіи и по государствамъ, а также помѣщены свѣдѣнія о транзитной торговлѣ, судоходствѣ, числѣ лицъ, пріѣхавшихъ изъ-за границы и выѣхавшихъ туда, и таможенныхъ сборахъ, за время съ 1869 по 1878 годъ, и наконецъ приведены главнѣйшія постановленія, изданныя въ 1878 году по таможенному вѣдомству. Въ настоящемъ Обзорѣ свѣдѣнія о лицахъ, прослѣдовавшихъ чрезъ границу по паспортамъ, помѣщены, лишь съ 1875 г., отдѣльно отъ мѣстныхъ жителей, переходившихъ границу на короткіе сроки, такъ какъ до того времени въ таблицахъ Обзора лица, проѣхавшія границу, означались безъ помянутаго раздѣленія.

Графическія таблицы показываютъ за послѣднее двадцатилѣтіе (1859—1878 г.): а) вывозъ хлѣба по отдѣльнымъ границамъ Имперіи; по государствамъ, куда хлѣбъ назначался, съ распредѣленіемъ по родамъ, при чемъ выдѣлены изъ общей массы пшеница, рожь, ячмень и овесъ, и б) колебанія среднихъ годовыхъ цѣнъ на поименованные роды хлѣба. Къ этимъ діаграммамъ приложены объяснительная записка и особыя таблицы, заключающія въ себѣ тѣ числовыя данныя, на основаніи которыхъ составлены діаграммы.

Карта показываетъ, графическимъ способомъ, на основаніи числовыхъ данныхъ Обзора, сумму оборотовъ по цѣнности отпуска и привоза каждаго таможеннаго учрежденія по Европейской и Азіятской границамъ, а также размѣръ вывоза главнѣйшихъ товаровъ нашей отпускной торговли по Европейской границѣ. Сверхъ того, изображены на картѣ желѣзныя дороги, водяныя сообщенія и тѣ изъ шоссейныхъ дорогъ, которыя находятся въ вѣдѣніи Министерства Путей Сообщенія. О томъ, какъ слѣдуетъ пользоваться означенною картою, сказано въ приложенной къ ней объяснительной запискѣ, въ которой помѣщена также таблица, показывающая: а) мѣстность, въ которой находится каждое таможенное учрежденіе; б) количество и цѣнность привезенныхъ и вывезенныхъ товаровъ; в) количество главнѣйшихъ товаровъ, отпущенныхъ за границу по таможнямъ, вошедшимъ въ діаграмму, и г) таможенный сборъ.

I) Общая цѣнность торговыхъ оборотовъ за 1878 годъ, сравнительно съ девятью предшествовавшими годами [1]).

	Отпущено товаровъ.				Привезено товаровъ [2]).			
	По Европейской границѣ.	Въ Финляндію.	По Азіятской границѣ.	Итого.	По Европейской границѣ.	Изъ Финляндіи.	По Азіятской границѣ.	Итого.
	Р	у	б	л и.	Р	у	б	л и.
Въ 1869 году . . . на	247.094,725	9.413,037	7.934,376	264.442,138	319.375,282	4.725,895	17.863,776	341.964,953
„ 1870 „ . . . „	342.852,658	8.725,895	8.379,234	359.957,787	309.129,960	6.277,440	20.510,011	335.917,411
„ 1871 „ . . . „	352.758,012	7.609,272	8.904,026	369.271,310	344.570,551	8.008,135	15.929,946	368.508,632
„ 1872 „ . . . „	**311.552,880**	6.156,348	9.331,700	**327.040,928**	**407.657,122**	8.333,819	19.235,261	**435.226,202**
„ 1873 „ . . . „	**345.858,559**	8.824,306	9.757,056	**364.439,921**	**412.475,884**	9.535,966	20.957,923	**442.969,773**
„ 1874 „ . . . „	**411.211,644**	10.296,685	10.303,647	**431.811,976**	**440.153,181**	10.678,311	20.549,563	**471.381,055**
„ 1875 „ . . . „	**360.601,151**	11.769,696	9.580,956	**381.951,803**	**498.886,301**	11.330,911	20.839,194	**531.056,406**
„ 1876 „ . . . „	**379.257,762**	12.027,782	9.414,905	**400.700,449**	**442.789,080**	10.328,104	24.464,377	**477.581,561**
„ 1877 „ . . . „	**508.282,303**	12.751,988	6.901,535	**527.935,826**	**291.461,344**	9.029,700	20.545,943	**321.036,987**
„ 1878 „ . . . „	**596.544,441**	12.331,031	9.290,212	**618.165,684**	**557.714,815**	9.762,621	28.104,756	**595.582,192**

Стоимость товаровъ, по Европейской границѣ, составитъ по прежнимъ постояннымъ цѣнамъ:

Въ 1872 году	по отпуску	на 345 мил. руб.
	„ привозу	„ 367 „ „
„ 1873 „	по отпуску	„ 342 „ „
	„ привозу	„ 359 „ „
„ 1874 „	по отпуску	„ 403 „ „
	„ привозу	„ 401 „ „
„ 1875 „	по отпуску	„ 361 „ „
	„ привозу	„ 448 „ „
Въ 1876 году	по отпуску	на 376 мил. руб.
	„ привозу	„ 432 „ „
„ 1877 „	по отпуску	„ 468 „ „
	„ привозу	„ 275 „ „
„ 1878 „	по отпуску	„ 549 „ „
	„ привозу	„ 527 „ „

Вывезено и привезено золота и серебра въ монетѣ и слиткахъ.

	ВЫВЕЗЕНО.			ПРИВЕЗЕНО.		
	По Европейской границѣ.	По Азіятской границѣ.	Итого.	По Европейской границѣ.	По Азіятской границѣ.	Итого.
	Р	у б	л и.	Р	у б	л и.
Въ 1869 году . . . . . на	14.139,387	1.523,917	15.663,304	2.310,250	314,707	2.624,957
„ 1870 „ . . . . . „	22.881,716	1.002,148	23.883,864	2.283,421	410,581	2.694,002
„ 1871 „ . . . . . „	16.336,113	1.339,156	17.675,269	7.168,355	252,557	7.420,912
„ 1872 „ . . . . . „	5.741,865	2.163,205	7.905,070	12.968,676	69,855	13.038,531
„ 1873 „ . . . . . „	13.155,397	1.508,970	14.664,367	19.897,916	653,825	20.551,741
„ 1874 „ . . . . . „	16.048,842	1.446,890	17.495,732	15.981,307	648,944	16.630,251
„ 1875 „ . . . . . „	26.126,758	1.907,859	28.034,617	5.786,033	655,343	6.441,376
„ 1876 „ . . . . . „	101.896,238	1.357,929	103.254,167	4.645,595	779,799	5.425,394
„ 1877 „ . . . . . „	18.239,533	1.011,117	19.250,650	10.235,456	714,486	10.949,942
„ 1878 „ . . . . . „	10.801,790	3.354,128	14.155,918	16.085,419	437,391	16.522,810

---

[1]) Цѣнность торговыхъ оборотовъ по отпуску и привозу товаровъ по Европейской границѣ въ 1869—1871 гг. показана по постояннымъ цѣнамъ, а въ 1872—1878 гг. по цѣнамъ дѣйствительнымъ; цѣнность же оборотовъ по торговлѣ съ Финляндіею и по Азіятской границѣ за всѣ показанные годы исчислена по объявленной торгующими дѣйствительной стоимости товаровъ. Цѣнность оборотовъ по Европейской торговлѣ въ 1872—1878 г. напечатана болѣе чернымъ шрифтомъ.

Нижеозначенныя цифры въ дѣйствительности представляютъ цѣнность товаровъ, выпущенныхъ изъ таможенныхъ мѣстъ на внутреннее употребленіе.

Торговые обороты за 1878 годъ, сравнительно съ 1877 годомъ.

	По Европейской границѣ.		По торговлѣ съ Финляндіею.		По Азіятской границѣ.		Итого.	
	1878 г.	1877 г.	1878 г.	1877 г.	1878 г.	1877 г.	1878 г.	1877 г.
	Въ милліонахъ рублей.							
I. Общій торговый оборотъ.								
1) Товаровъ:								
вывезено . . .	596,54	508,28	12,33	12,75	9,29	6,90	618,16	527,93
привезено . .	557,71	291,46	9,76	9,03	28,11	20,55	595,58	321,04
	1154,25	799,74	22,09	21,78	37,40	27,45	1213,74	848,97
2) Монеты и слитковъ:								
вывезено . . .	10,80	18,24	—	—	3,35	1,01	14,15	19,25
привезено . .	16,08	10,24	—	—	0,44	0,71	16,52	10,95
	26,88	28,48	—	—	3,79	1,72	30,67	30,20
3) Товаровъ провезено транзитомъ	1,65	1,48	—	—	2,24	1,81	3,89	3,29
Итого. . .	1182,78	829,70	22,09	21,78	43,43	30,98	1248,30	882,46
Въ 1878 г., сравнительно съ 1877 г.	+353,08 или 42,55%		+0,31 или 1,42%		+12,45 или 40,18%		+365,84 или 41,45	
II. Товарный оборотъ.								
1) Товаровъ вывезено и привезено	1154,25	799,74	22,09	21,78	37,40	27,45	1213,74	848,97
Въ 1878 году, сравнительно съ 1877 г.	+354,51 или 44,32%		+0,31 или 1,42%		+9,95 или 36,24%		+364,77 или 42,96%	
2) Товаровъ вывезено . .	596,54	508,28	12,33	12,75	9,29	6,90	618,16	527,93
Въ 1878 году, сравнительно съ 1877 г.	+88,26 или 17,36%		—0,42 или 3,29%		+2,39 или 34,63%		+90,23 или 17,09%	
1) Товаровъ привезено . .	557,71	291,46	9,76	9,03	28,11	20,55	595,58	321,04
Въ 1878 году, сравнительно съ 1877 г.	+266,25 или 91,35%		+0,73 или 8,08%		+7,56 или 36,78%		+274,54 или 85,51%	
III. Оборотъ монеты и слитковъ.								
1) Монеты и слитковъ вывезено и привезено . .	26,88	28,48	—	—	3,79	1,72	30,67	30,20
Въ 1878 году, сравнительно съ 1877 г.	—1,60 или 5,61%		—		+2,07 или 120,34%		+0,47 или 1,55%	
2) Монеты и слитковъ вывезено	10,80	18,24	—	—	3,35	1,01	14,15	19,25
Въ 1878 году, сравнительно съ 1877 г.	—7,44 или 40,78%		—		+2,34 или 231,68%		—5,10 или 26,49%	
3) Монеты и слитковъ привезено	16,08	10,24	—	—	0,44	0,71	16,52	10,95
Въ 1878 году, сравнительно съ 1877 г.	+5,84 или 57,03%		—		—0,27 или 38,02%		+5,57 или 50,86%	
IV. Транзитный оборотъ . . .	1,65	1,48	—	—	2,24	1,81	3,89	3,29
Въ 1878 году, сравнительно съ 1877 г.	+0,17 или 11,48%		—		+0,43 или 23,75%		+0,60 или 18,23%	

ПЕРЕЧЕНЬ ГЛАВНѢЙШИМЪ ТОВАРАМЪ, **ВЫВЕЗЕННЫМЪ** ИЗЪ РОССІИ.

По Европейской границѣ.

	Въ 1869 г.	Въ 1870 г.	Въ 1871 г.	Въ 1872 г.	Въ 1873 г.	Въ 1874 г.	Въ 1875 г.	Въ 1876 г.	Въ 1877 г.	Въ 1878 г.	Въ 1878 г. противъ 1877 г. болѣе (+) или менѣе (—) въ процентахъ.
ОТДѢЛЪ I.											
Жизненныхъ припасовъ.		Р		У		Б		Л		И.	
Икры. . . . . на	972,270	931,326	747,576	1.224,916	1.282,793	1.105,365	1.052,994	984,515	1.001,767	1.672,745	+ 66,98
Масла коровьяго . . „	1.693,424	1.341,328	1.899,208	1.007,538	1.030,096	1.394,674	1.562,534	1.531,644	1.580,096	1.548,561	— 2,07
Спирта и вина хлѣбн. „	350,054	1.295,032	998,650	2.009,870	2.722,666	6.690,519	4.383,717	2.355,027	4.424,720	2.190,450	— 50,27
Скота . . . . . „	7.608,172	7.216,643	6.358,264	10.159,755	10.667,554	7.664,906	9.624,295	11.766,633	15.724,367	16.793,184	+ 6,79
Лошадей . . . . . „	1.262,170	1.301,885	691,080	914,131	1.606,510	1.906,373	2.113,143	2.859,524	35,835	1.150,850	+3111,52
Табака . . . . . „	474,386	670,534	894,432	682,472	422,170	850,428	1.519,999	256,983	744,968	980,959	+ 31,67
Хлѣба . . . . . „	86.875,815	162.989,806	182.948,042	134.592,309	164.431,540	212.298,906	180.492,112	203.557,943	264.082,704	366.543,400	+ 39,55
	99.236,291	175.746,554	194.537,252	150.590,991	182.163,329	231.911,171	200.748,794	223.312,269	287.594,457	390.880,149	— 35,90
Прочихъ товаровъ на	898,870	3.434,625	1.867,284	1.850,055	1.691,026	2.226,032	2.016,759	5.376,490	21.448,680	7.018,203	— 67,27
Итого . . на	100.135,161	179.181,179	196.404,536	152.441,046	183.854,355	234.137,203	202.765,553	228.688,759	309.043,137	397.898,352	— 28,75
ОТДѢЛЪ II.											
Сырыхъ и полуобработанныхъ матеріаловъ.											
Выжим. изъ сѣмянъ на	322,624	669,176	709,925	879,501	817,198	842,721	819,163	1.397,649	1.319,542	1.312,624	— 0,52
Кожъ . . . . . „	4.213,378	2.266,185	1.833,106	3.260,734	3.782,017	3.311,620	2.944,516	2.887,753	3.187,054	2.820,771	— 11,49
Кости . . . . . „	1.075,310	991,620	973,208	1.473,465	852,212	1.236,766	1.083,227	1.371,773	1.599,271	2.132,044	+ 33,31
Льна . . . . . „	32.857,136	57.097,968	49.582,768	37.914,394	40.753,782	48.295,855	46.281,606	32.851,493	63.179,956	56.519,416	— 10,54
Льняной пакли . . . „	2.668,164	2.827,397	2.324,413	2.808,403	1.762,186	2.040,695	2.052,997	4.673,070	4.183,701	4.147,292	— 0,87
„ пряжи . . „	358,398	1.915,524	2.070,162	4.112,538	5.495,220	3.628,656	246,578	233,846	332,911	83,352	— 74,96
Пеньки . . . . . „	10.482,665	11.005,160	12.233,942	11.956,881	11.190,477	13.295,555	11.681,236	9.348,629	15.467,204	15.777,449	+ 2,00
Пеньковой пряжи . . „	867,596	1.160,284	673,860	767,800	664,021	1.739,871	1.038,595	1.522,359	1.359,274	1.769,988	+ 30,21
Лѣснаго товара . . „	11.638,334	13.145,568	14.026,284	22.404,229	29.904,584	33.596,636	27.226,355	31.035,664	31.336,651	30.454,093	— 2,81
Металловъ не въ дѣлѣ „	1.947,630	1.888,480	1.214,917	4.024,588	2.352,479	1.878,778	1.628,221	958,800	719,326	678,318	— 5,70
Мягкой рухляди. . . „	1.651,735	1.867,085	1.828,645	3.184,194	2.134,679	1.535,616	2.560,652	2.650,392	1.695,795	1.123,768	— 33,79
Перьевъ щипаныхъ „	1.192,590	1.240,938	1.253,934	1.499,601	1.723,579	1.070,469	1.582,171	1.213,968	1.268,458	1.207,251	— 4,82
Поташа . . . . . „	1.045,378	1.374,179	1.032,690	805,678	707,246	562,344	372,255	287,384	377,344	182,203	— 51,98
Сала скотскаго . . . „	8.355,890	6.649,880	4.659,880	2.914,839	3.897,213	2.695,992	1.974,769	3.159,112	6.083,075	3.347,344	— 44,97
Смолы . . . . . „	646,815	650,660	644,790	477,910	834,507	1.033,259	501,052	657,627	626,826	538,315	— 12,54
Сѣмени льнянаго . . „	31.002,156	27.142,380	28.743,012	22.293,548	27.716,888	31.767,662	28.696,454	23.804,738	22.722,064	35.919,372	+ 58,08
„ масляничн. „	1.495,970	1.565,710	3.419,510	2.820,475	2.013,900	3.136,758	2.865,648	2.063,902	1.885,165	8.814,774	+ 367,58
Тряпья . . . . . „	548,775	777,985	658,818	568,506	733,426	737,749	565,737	809,113	818,543	616,266	— 24,69
Шерсти овечьей сырца простой и мериносовой . . . . . „	7.667,055	7.867,815	7.625,760	13.995,311	7.453,992	11.357,254	8.648,626	11.954,458	22.374,598	11.961,230	— 46,54
Щетины . . . . . „	8.949,000	8.611,200	9.860,700	5.722,222	2.688,111	3.101,459	4.134,488	3.592,136	3.531,644	4.547,816	+ 27,35
	128.986,599	150.715,094	145.369,524	143.884,817	147.477,817	166.865,715	146.904,346	136.473,866	184.068,402	183.953,686	— 0,06
Прочихъ товаровъ на	8.001,013	7.436,547	6.376,028	8.821,101	9.593,486	5.681,425	6.926,733	8.266,743	8.884,044	9.787,007	+ 10,16
Итого . . на	136.983,318	158.151,641	151.745,552	152.705,918	157.071,303	172.547,140	153.831,079	144.740,609	192.952,446	193.740,693	+ 0,40
ОТДѢЛЪ III.											
Издѣлій фабричныхъ, заводскихъ и ремесленныхъ.											
Веревокъ и канатовъ на	1.247,898	1.208,813	856,251	1.195,053	1.080,874	746,001	651,926	707,442	993,021	902,430	— 9,12
Холста . . . . . „	1.332,998	465,500	753,375	736,824	610,756	577,424	273,189	492,962	737,300	283,428	— 61,55
	2.580,896	1.674,313	1.609,626	1.931,877	1.691,630	1.323,425	925,115	1.200,404	1.730,321	1.185,858	— 31,46
Прочихъ товаровъ на	7.395,350	3.845,525	2.998,298	4.474,039	3.241,271	3.203,876	3.079,404	4.627,990	4.556,399	3.719,538	— 18,36
Итого . . на	9.976,246	5.519,838	4.607,924	6.405,916	4.932,901	4.527,301	4.004,519	5.828,394	6.286,720	4.905,396	— 21,97

По торговлѣ съ Финляндіею.

ОТДѢЛЪ I. Жизненныхъ припасовъ.	Въ 1869 г.	Въ 1870 г.	Въ 1871 г.	Въ 1872 г.	Въ 1873 г.	Въ 1874 г.	Въ 1875 г.	Въ 1876 г.	Въ 1877 г.	Въ 1878 г.	Въ 1878 г. противъ 1877 г. болѣе (+) или менѣе (—) въ процентахъ.
	Р	У	Б	Л	И.						
Табака . . . . . на	206,284	412,166	442,964	321,924	441,826	550,222	621,308	707,375	631,984	641,769	+ 1,54
Муки . . . . . „	6.118,010	2.705,123	3.189,195	1.905,438	3.338,128	3.621,293	4.188,437	4.446,805	5.071,034	5.822,790	+ 12,85
	6.324,294	3.117,289	3.632,159	2.227,362	3.779,954	4.171,515	4.809,745	5.154,180	5.703,018	6.464,559	— 13,35
Прочихъ товаровъ. . на	1.408,351	704,609	740,671	792,908	624,383	1.431,793	2.007,140	2.220,635	2.733,184	2.236,903	— 18,15
Итого. . . на	7.732,645	3.821,898	4.372,830	3.020,270	4.404,337	5.603,308	6.816,885	7.374,815	8.436,202	8.701,462	+ 3,14
ОТДѢЛЪ II. Сырыхъ и полуобработанныхъ матеріаловъ.											
Аптекар. матеріаловъ на	22,081	79,772	53,680	64,453	369,575	286,264	243,280	264,105	211,084	187,870	— 11,99
Сала скотскаго . . . „	172,040	407,914	309,110	325,285	194,636	320,548	279,928	192,710	235,085	200,485	— 14,71
	194,121	487,686	362,790	389,738	564,211	606,812	523,208	456,815	446,169	388,355	— 12,94
Прочихъ товаровъ. . на	633,028	1.446,572	1.260,075	1.239,249	1.421,912	1.516,982	1.906,566	1.325,262	1.594,711	1.353,508	— 15,12
Итого. . . на	827,149	1.934,258	1.622,865	1.628,987	1.986,123	2.123,794	2.429,774	1.782,077	2.040,880	1.741,863	— 14,65
ОТДѢЛЪ III. Издѣлій фабричныхъ, заводскихъ и ремесленныхъ.											
Льнян. и пеньк. изд. . на	323,660	506,281	477,284	471,210	592,340	621,338	568,244	402,692	288,049	280,490	— 2,62
Гумми-эластика въ дѣлѣ „	33,066	74,060	28,600	21,017	47,124	55,978	54,722	142,955	149,381	204,680	+ 37,01
Свѣчъ . . . . . „	96,506	150,076	123,770	65,466	94,961	71,734	78,603	94,943	212,345	171,537	— 14,50
	453,232	730,417	629,654	557,693	734,425	749,050	701,569	640,590	646,775	656,507	+ 1,50
Прочихъ товаровъ. . на	400,011	2.239,322	983,923	949,398	1.699,421	1.820,533	1.821,468	2.230,300	1.628,131	1.231,199	— 24,31
Итого. . . на	853,243	2.969,739	1.613,577	1.507,091	2.433,846	2.569,583	2.523,037	2.870,890	2.274,906	1.887,706	— 12,62

По Азіятской границѣ.

ОТДѢЛЪ I. Жизненныхъ припасовъ.	Въ 1869 г.	Въ 1870 г.	Въ 1871 г.	Въ 1872 г.	Въ 1873 г.	Въ 1874 г.	Въ 1875 г.	Въ 1876 г.	Въ 1877 г.	Въ 1878 г.	Въ 1878 г. противъ 1877 г. болѣе (+) или менѣе (—) въ процентахъ.
	Р	У	Б	Л	И.						
Скота . . . . . на	109,417	201,801	56,811	80,339	78,335	55,498	50,702	39,056	12,601	10,034	— 20,37
Хлѣба . . . . . „	518,015	411,787	633,605	1.027,272	725,283	1.936,419	1.191,690	807,783	65,218	663,123	+ 916,77
	627,432	613,588	690,416	1.107,611	803,618	1.991,017	1.242,392	846,839	77,819	673,157	+ 765,02
Прочихъ товаровъ . на	94,021	59,890	137,621	85,716	169,646	84,806	129,042	151,283	1.172,770	617,038	— 47,38
Итого . на	721,453	673,478	828,037	1.193,327	973,264	2.075,823	1.371,434	998,122	1.250,589	1.290,195	+ 3,16
ОТДѢЛЪ II. Сырыхъ и полуобработанныхъ матеріаловъ.											
Бумаги хлопчат. сырца на	1.499,120	796,263	470,108	624,973	160,946	55,396	30,690	32,529	18,720	70	— 99,62
Кожъ . . . . . „	362,759	394,619	316,694	499,328	609,456	623,047	563,395	363,351	355,161	319,857	— 9,94
Лѣснаго товара . . . „	62,170	17,244	51,388	23,455	64,622	102,586	24,877	35,187	5,588	6,100	+ 9,34
Металловъ не въ дѣлѣ „	519,204	444,101	205,579	177,681	286,163	378,398	377,091	295,815	618,052	434,841	— 29,73
Дерева пальмоваго. . „	83,085	63,168	103,720	223,378	253,722	158,306	139,918	145,803	2,050	10,156	+ 395,41
Мягкой рухляди . . . „	543,431	667,421	662,959	513,014	775,169	509,171	454,740	615,912	711,231	445,659	+ 23,27
Роговъ . . . . . „	38,440	54,293	46,852	61,748	77,273	112,849	145,537	111,120	72,990	114,570	+ 56,96
Шелка . . . . . „	477,294	919,867	1.763,780	1.920,794	1.821,674	1.937,985	1.969,918	2.298,942	80,875	1.785,354	+2107,62
Шерсти овечьей сыр. „	413,792	449,800	979,788	807,866	748,047	738,800	1.342,353	1.311,309	126,670	11,961	— 90,55
	3.999,295	3.806,776	4.600,868	4.852,237	4.797,072	4.606,538	5.048,519	5.209,968	1.991,337	3.128,568	+ 57,10
Прочихъ товаровъ. . на	115,303	213,199	163,337	297,424	250,281	190,172	236,997	470,934	424,390	1.916,341	+ 351,55
Итого . . . на	4.114,598	4.019,975	4.764,205	5.149,661	5.047,353	4.796,710	5.285,516	5.680,902	2.415,727	5.044,909	+ 108,83

ОТДѢЛЪ III.

Издѣлій фабричныхъ, заводскихъ и ремесленныхъ.	Въ 1869 г.	Въ 1870 г.	Въ 1871 г.	Въ 1872 г.	Въ 1873 г.	Въ 1874 г.	Въ 1875 г.	Въ 1876 г.	Въ 1877 г.	Въ 1878 г.	Въ 1878 г. противъ 1877 г. болѣе (+) или менѣе (—) въ процентахъ.
	Р	У			Б			Л		И.	
Хлопчато-бум. изд. на	838,774	882,181	745,719	860,613	1.075,605	1.124,162	907,693	778,178	1.154,195	688,797	— 40,32
Льнян. и пеньк. „ „	84,951	79,606	81,041	53,523	108,577	106,199	150,078	71,196	131,177	188,420	+ 43,63
Шерстяныхъ „ „	1.683,842	2.299,432	2.116,798	4.580,979	1.933,985	1.527,329	1.121,273	1.170,283	1.328,157	1.317,135	— 0,28
Металлическ. „ „	185,033	178,019	141,471	148,246	217,384	257,497	275,494	295,360	153,780	171,062	+ 11,20
Посуды . . . . . „	35,630	69,253	79,769	67,646	107,915	142,442	170,521	149,675	141,920	196,331	+ 38,26
	2.828,230	3.508,491	3.164,798	2.711,008	3.443,466	3.157,629	2.625,059	2.464,692	2.909,229	2.561,745	— 13,56
Прочихъ товаровъ. . на	270,095	177,290	146,986	277,704	292,973	273,485	298,947	271,189	325,990	393,363	+ 2,07
Итого. . . на	3.098,325	3.685,781	3.311,784	2.988,712	3.736,439	3.431,114	2.924,006	2.735,881	3.235,219	2.955,108	— 8,65

ПЕРЕЧЕНЬ ГЛАВНѢЙШИМЪ ТОВАРАМЪ, привезеннымъ въ Россію.

По Европейской границѣ.

Раздѣлъ первый.

Товаровъ, пропускаемыхъ безпошлинно.	Въ 1869 г.	Въ 1870 г.	Въ 1871 г.	Въ 1872 г.	Въ 1873 г.	Въ 1874 г.	Въ 1875 г.	Въ 1876 г.	Въ 1877 г.	Въ 1878 г.	Въ 1878 г. противъ 1877 г. болѣе (+) или менѣе (—) въ процентахъ.
	Р		У		Б		Л		И.		
Овощей всяк. свѣжихъ и пр. на	1.801,150	664,409	719,990	957,293	1.658,207	1.194,323	1.122,576	1.218,974	933,996	986,336	+ 5,62
Извести и цемента . . . . „	1.403,562	1.685,275	1.860,618	2.230,997	1.723,683	2.479,373	2.784,229	2.127,626	1.188,283	1.917,848	+ 61,39
Угля каменнаго . . . . . „	7.348,928	7.735,497	11.332,610	10.598,208	10.503,918	8.947,901	8.719,859	12.446,692	12.989,405	17.059,213	+ 31,33
Растеній и сѣмянъ . . . . „	4.030,427	4.503,945	5.146,071	2.163,554	970,486	1.218,472	1.489,034	2.041,250	2.080,949	2.130,749	+ 2,30
Бумаги хлопчатой сырца . „	35.683,614	31.269,937	48.025,715	46.882,260	37.551,075	53.962,550	52.562,277	38.948,705	35.323,637	67.893,517	+ 92,20
Кожъ невыдѣланныхъ . . „	326,448	480,777	805,041	1.715,276	1.263,835	1.226,761	2.792,962	1.928,885	1.128,877	3.038,125	+ 169,12
Кирпича . . . . . „	185,278	229,316	374,091	1.735,804	2.936,029	1.269,150	652,495	476,423	292,676	711,565	+ 143,12
Земледѣльческихъ орудій . „	711,366	875,085	1.042,828	1.522,203	1.546,479	2.809,004	3.151,960	1.628,064	1.231,130	3.641,435	+ 195,69
Книгъ, нотъ, картъ географическихъ и проч. . . . „	961,127	1.152,082	1.354,246	2.891,328	2.831,629	2.897,480	3.471,402	3.930,019	3.491,227	4.026,216	+ 15,32
	52.451,900	48.596,323	70.661,210	70.696,923	60.985,541	76.005,014	76.746,794	64.746,638	58.660,180	101.405,004	+ 72,86
Прочихъ товаровъ . . . . на	11.900,231	12.312,825	14.290,917	21.335,184	15.439,921	15.542,586	20.070,097	16.096,347	11.978,227	41.047,700	+ 242,68
Итого . . . на	64.352,131	60.909,148	84.952,127	92.032,107	76.425,462	91.547,600	96.816,891	80.842,985	70.638,407	142.452,704	+ 101,66

Раздѣлъ второй.

Товаровъ, обложенныхъ пошлиною.

ОТДѢЛЪ I.

Жизненныхъ припасовъ.

Риса . . . . . на	1.594,199	962,340	2.215,050	1.706,221	1.927,606	1.812,296	1.687,225	1.733,070	656,227	1.569,721	+ 139,20
Соли поваренной . . . . . „	4.514,311	4.181,460	4.732,924	7.140,120	7.372,915	7.212,589	6.913,138	8.351,584	3.440,439	6.346,863	+ 84,47
Овощей и фруктовъ . . . „	7.239,397	6.722,484	8.474,213	11.331,775	10.478,560	9.767,119	10.266,390	12.367,688	5.626,012	9.094,917	+ 61,65
Сыра . . . . . „	821,744	831,457	908,191	1.006,080	1.114,761	1.296,492	915,042	1.026,311	507,488	791,395	+ 55,94
Рыбы . . . . . „	3.943,787	4.152,643	3.921,490	6.492,644	5.800,035	6.482,052	6.589,205	5.571,519	3.943,104	6.877,504	+ 74,41
Кофе . . . . . „	5.133,297	4.845,082	5.413,458	4.970,866	5.034,264	5.415,598	5.638,110	5.617,074	3.211,317	5.704,782	+ 77,61
Сахара сырца . . . . . „	381,941	116,447	22,097	2.605,562	816,081	2.426,926	6.862,123	1.539,588	4,580	1,882	— 63,27
Табака . . . . . „	4.844,700	4.476,284	4.818,299	9.878,838	5.578,746	8.079,586	8.709,941	18.872,265	1.545,961	4.984,737	+ 222,43
Чая . . . . . „	17.424,101	16.464,014	20.957,510	35.163,064	32.948,370	31.338,355	38.603,861	39.375,553	16.126,664	35.615,011	+ 120,84
Напитковъ . . . . . „	9.515,366	10.034,828	11.480,302	14.324,210	18.580,798	16.060,077	17.164,848	19.272,970	3.805,276	10.119,164	+ 165,92
	55.412,843	52.787,039	62.943,534	94.619,380	89.652,136	89.951,090	103.349,883	113.727,622	38.867,068	81.105,976	+ 108,67
Прочихъ товаровъ . . . . на	3.737,898	3.120,445	3.630,868	3.982,587	3.954,410	4.531,148	4.684,506	4.878,381	2.550,173	4.557,432	+ 78,71
Итого . . . на	59.150,741	55.907,484	66.574,402	98.601,967	93.606,546	94.482,238	108.034,389	118.606,003	41.417,241	85.663,408	+ 106,58

ОТДѢЛЪ II. Сырыхъ и полуобработанныхъ матеріаловъ.	Въ 1869 г.	Въ 1870 г.	Въ 1871 г.	Въ 1872 г.	Въ 1873 г.	Въ 1874 г.	Въ 1875 г.	Въ 1876 г.	Въ 1877 г.	Въ 1878 г.	Въ 1878 г. противъ 1877 г. болѣе (+) или менѣе (—) въ процентахъ.
		Р	У		Б		Л		И.		
Кожъ выдѣланныхъ на	639,097	801,278	1.253,860	2.783,696	2.458,217	2.310,260	3.324,382	3.505,831	1.633,806	2.924,222	+ 78,98
Мягкой рухляди . . „	3.441,167	3.635,409	3.782,173	3.656,082	3.099,216	3.955,686	4.840,358	4.219,747	2.690,008	5.537,015	+ 105,46
Шелка . . . . . „	5.441,799	7.263,694	6.663,601	6.507,527	8.053,319	7.539,480	9.367,611	7.955,855	3.237,717	11.905,955	+ 267,72
Шерсти . . . . . „	11.097,046	13.086,022	13.810,629	15.161,663	13.282,227	16.468,323	19.775,260	12.725,406	11.526,607	24.487,205	+ 112,44
Бумажной пряжи . „	5.192,562	6.554,373	8.290,779	12.607,979	13.643,396	13.475,864	15.296,983	14.472,678	5.987,040	18 768,181	+ 213,48
Металловъ не въ дѣлѣ „	25.081,260	30.061,066	31.173,003	24.591,789	37.476,836	44.741,311	47.938,509	49.309,168	48.503,883	59.840,012	+ 23,37
Гумми и гутта-перчи не въ дѣлѣ . . . „	1.058,694	1.439,044	1.627,437	1.679,979	1.285,336	1.685,902	2.293,808	2.105,112	2.076,366	3.778,942	+ 81,99
Масла лет. для освѣщ. „	4.397,891	5.763,885	6.881,685	5.647,233	10.313,607	8.018,802	7.590,023	9.157,934	5.749,641	7.112,617	+ 25,44
Красокъ . . . . . „	12.981,894	13.416,973	16.589,987	14.922,891	13.391,235	15.586,304	16.637,988	13.811,675	11.874,703	17.349,349	+ 46,10
Химическихъ матер. „	3.112,754	4.233,185	5.095,376	6.252,249	10.772,354	9.718,676	13.804,087	6.499,538	5.249,132	20.667,502	+ 274,68
Масла дерев. и др. . „	9.659,062	10.194,207	12.076,372	12.606,122	11.801,973	13.163,683	10.970,250	9.986,804	7.471,783	13.930,193	+ 86,43
	82.103,226	96.449,136	107.244,902	106.417,210	125.577,716	136.664,291	151.839,259	133.749,743	106.000,681	186.301,193	+ 75,07
Прочихъ товаровъ . на	3.347,647	4.032,209	5.133,836	6.745,432	5.676,453	7.157,095	7.778,099	7.811,832	5.729,310	8.767,523	+ 53,02
Итого . . . на	85.450,873	100.481,345	112.378,738	113.162,642	131.254,169	143.821,386	159.617,358	141.561,575	111.729,996	195.068,716	+ 74,77

ОТДѢЛЪ III. Издѣлій фабричныхъ, заводскихъ и ремесленныхъ.											
Гипса, мрам. и т. п. кам. на	194,702	121,549	145,987	1.183,309	886,990	1.533,846	912,918	1.059,072	142,821	1.690,837	+1083,88
Фаянсов. и фарф. изд. „	632,223	609,398	818,660	1.775,555	1.300,293	1.085,291	1.256,611	1.001,314	388,582	986,385	+ 153,84
Стеклянныхъ издѣлій „	1.078,972	1.347,506	1.704,822	2.554,371	3.005,871	3.032,375	3.496,087	2.179,422	1,238,896	2.812,556	+ 127,02
Металлическ. „ „	29.106,640	25.551,941	18.277,180	20.363,629	30.352,567	26.922,205	28.021,777	26.924,518	17.193,604	27.039,322	+ 57,26
Машинъ и аппаратовъ „	16.922,932	21.827,889	16.036,426	16.280,827	18.148,085	17.266,356	31.826,605	19.904,927	20.363,712	43.178,858	+ 112,08
Столярн. и токарн. раб. „	1.294,807	1.260,833	1.778,394	1.795,236	1.893,901	2.135,925	2.685,600	1.831,573	789,933	1.585,112	+ 100,67
Писчебумажнаго тов. „	886,177	899,047	1.220,736	1.686,805	1.938,350	2.117,171	2.539,921	2.412,385	1.080,450	1.751,863	+ 62,14
Кожаныхъ издѣлій. . „	668,874	730,431	846,566	1.608,136	1.225,597	1.107,601	1.356,203	1.134,441	477,796	695,445	+ 45,52
Льнян. и пеньк. изд. „	2.804,123	3.465,247	4.260,247	5.162,941	5.745,368	7.603,336	5.680,854	5.388,958	5.107,814	9.088,226	+ 77,92
Шелковыхъ издѣлій. „	4.001,796	4.020,446	5.251,811	7.120,462	5.689,584	5.661,256	6.664,354	4.579,434	1.747,066	3.046,785	+ 74,39
Шерстяныхъ „ „	9.019,556	8.556,684	10.109,705	14.199,542	12.752,234	13.329,492	16.120,057	12.635,560	6.536,367	10.536,940	+ 61,20
Хлопчато-бум. „ „	4.064,743	4.405,183	4.862,043	7.312,041	6.546,820	6.113,538	6.483,714	5.184,138	2.037,420	4.649,414	+ 123,24
Тюля и кружевъ . . „	834,388	841,320	1.247,414	1.524,122	1.946,983	2.146,265	1.926,473	1.343,697	625,675	1.464,445	+ 134,05
Платья сшитаго. . . „	1.298,396	1.270,830	1.733,791	2.093,724	1.977,990	2.181,717	2.481,727	1.897,473	1.324,290	2.730,020	+ 106,14
Мелкихъ галантерейныхъ вещей простыхъ „	488,500	497,911	616,124	995,425	889,964	1.102,935	1.366,433	807,709	418,885	833,511	+ 98,98
Инструментовъ музык. „	388,116	524,279	576,578	973,971	1.256,625	1.412,605	1.835,549	1.290,349	979,194	1.513,591	+ 54,57
Часоваго товара . . „	1.573,492	1.783,546	2.084,342	5.685,987	5.224,023	5.697,346	6.067,790	3.069,223	1.753,781	5.082,711	+ 189,81
Вагоновъ . . . . . „	31.101,300	10.193,400	4.328,600	2.897,187	2.872,400	2.135,550	5.413,000	1.099,000	1.434,600	8.491,700	+ 491,92
	106.359,737	87.907,440	75.899,426	95.213,270	103.653,645	102.584,810	126.135,673	94.743,193	63.640,886	127.177,721	+ 99,83
Прочихъ товаровъ. . на	4.061,800	3.924,543	4.765,858	8.647,136	7.536,062	7.717,147	8.281,990	7.035,324	4.034,814	7.352,266	+ 82,22
Итого . . . на	110.421,537	91.831,983	80.665,284	103.860,406	111.189,707	110.301,957	134.417,663	101.778,517	67.675,700	134.529,987	+ 98,78

По торговлѣ съ Финляндіею.

ОТДѢЛЪ I. Жизненныхъ припасовъ.	Въ 1869 г.	Въ 1870 г.	Въ 1871 г.	Въ 1872 г.	Въ 1873 г.	Въ 1874 г.	Въ 1875 г.	Въ 1876 г.	Въ 1877 г.	Въ 1878 г.	Въ 1878 г. противъ 1877 г. болѣе (+) или менѣе (—) въ процентахъ.
		Р	У		Б		Л		И.		
Масла коровьяго . . на	244,180	233,320	683,489	772,366	1.378,649	1.279,931	1.299,960	1.010,266	1.114,862	996,710	— 10,59
Рыбы. . . . . „	95,436	147,184	966,120	881,455	498,800	515,323	531,135	462,081	508,694	287,038	— 43,57
Скота . . . . . „	220,368	268,214	613,680	461,500	563,220	789,603	681,293	624,178	658,207	449,725	— 31,67
	559,984	648,718	2.263,289	2.115,321	2.440,669	2.584,857	2.512,388	2.096,525	2.281,763	1.733,473	— 24,02
Прочихъ товаровъ . . на	222,174	211,675	218,829	279,440	381,841	785,495	738,968	635,632	561,320	464,444	— 17,25
Итого . . . на	782,158	860,393	2.482,118	2.394,761	2.822,510	3.370,352	3.251,356	2.732,157	2.843,083	2.197,917	— 22,34

ОТДѢЛЪ II.	Въ 1869 г.	Въ 1870 г.	Въ 1871 г.	Въ 1872 г.	Въ 1873 г.	Въ 1874 г.	Въ 1875 г.	Въ 1876 г.	Въ 1877 г.	Въ 1878 г.	Въ 1878 г. противъ 1877 г. болѣе (+) или менѣе (—) въ процентахъ.
Сырыхъ и полуобработанныхъ матеріаловъ.		Р		У		Б		Л		И.	
Желѣза не въ дѣлѣ. . . на	229,419	1.035,258	753,092	1.148,402	1.267,378	1.852,572	1.462,434	1.249,181	1.089,375	989,056	— 9,20
Прочихъ товаровъ . . . „	817,483	1.272,001	1.112,940	927,475	1.466,784	1.716,556	2.047,075	2.066,863	2.201,622	2.234,012	+ 1,47
Итого . . . на	1.046,902	2.307,259	1.866,032	2.075,877	2.734,162	3.569,128	3.509,509	3.316,044	3.290,997	3.223,068	— 2,06
ОТДѢЛЪ III.											
Издѣлій фабричныхъ, заводскихъ и ремесленныхъ.											
Бумаги писчей и оберточн. на	684,053	179,958	308,116	324,006	462,904	705,051	703,490	579,237	254,163	312,402	+ 22,91
Хлопчатобумажныхъ изд. „	1.543,714	1.406,616	1.304,158	2.079,173	1.942,418	1.767,654	2.115,266	1.652,420	1.090,062	2.129,197	+ 95,32
	2.227,767	1.586,574	1.612,274	2.403,179	2.405,322	2.472,705	2.818,756	2.231,657	1.344,225	2.441,599	+ 81,63
Прочихъ товаровъ . . на	669,068	1.523,214	2.047,711	1.460,002	1.573,972	1.266,126	1.751,290	2.048,246	1.551,395	1.900,037	+ 22,40
Итого . . . на	2.896,835	3.109,788	3.659,985	3.863,181	3.979,294	3.738,831	4.570,046	4.279,903	2.895,620	4.341,636	+ 49,93

По Азіятской границѣ.

Раздѣлъ первый.

Товаровъ, разрѣшенныхъ къ безпошлинному привозу по Европейскому Тарифу 1868 года.	Въ 1869 г.	Въ 1870 г.	Въ 1871 г.	Въ 1872 г.	Въ 1873 г.	Въ 1874 г.	Въ 1875 г.	Въ 1876 г.	Въ 1877 г.	Въ 1878 г.	Въ 1878 г. противъ 1877 г. болѣе (+) или менѣе (—) въ процентахъ.
		Р		У		Б		Л		И.	
Хлѣба въ зернѣ . . . . . на	175,269	284,775	130,577	167,578	236.546	266,088	119,853	318,923	92,156	40,213	+ 56,36
Бумаги хлопчатой сырца . . „	1.131,366	858,128	696,058	1.059,512	605,352	964,910	976,175	633,252	838,484	1.194,125	+ 42,53
Кожъ невыдѣланныхъ . . . . „	106,169	164,581	28,839	326,070	150,894	65,713	41,282	67,343	116,131	144,484	+ 24,41
Домашняго скота . . . . . „	153,559	94,771	165,828	252,282	308,030	240,642	202,417	261,804	168,983	335,046	+ 98,62
	1.566,363	1.402,255	1.021,302	1.805,442	1.300,822	1.537,353	1.339,727	1.281,322	1.215,754	1.713,868	+ 40,97
Прочихъ товаровъ . . . . . на	59,423	187,323	114,134	163,218	233,688	179,591	269,913	269,289	160,701	485,547	+ 202,14
Итого . . . на	1.625,786	1.589,578	1.135,436	1.968,660	1.534,510	1.716,944	1.609,640	1.550,611	1.376,455	2.199,415	+ 59,79

Раздѣлъ второй.

Товаровъ, обложенныхъ по Европейскому Тарифу 1868 года пошлиною.

ОТДѢЛЪ I.											
Жизненныхъ припасовъ.											
Риса. . . . . на	68,891	48,111	60,864	79,132	342,016	244,496	362,640	405,563	454,402	632,137	+ 39,11
Овощей и фруктовъ . . . . . „	1.174,878	1.124,814	864,889	1.073,505	1.135,910	1.320,444	1.506,580	1.338,955	1.530,517	2.214,723	+ 44,71
Рыбы . . . . . „	148,052	138,697	154,217	243,495	294,774	313,196	302,534	474,625	349,523	321,958	— 7,88
Сахара рафинада . . . . . „	472,836	302,452	168,144	524,203	363,124	502,164	566,565	213,640	40,207	53,019	+ 31,86
Табака . . . . . „	256,081	290,336	294,078	405,793	272,422	176,094	173,432	528,701	48,549	50,043	+ 3,07
Чая . . . . . „	5.318,423	7.672,494	6.322,416	7.529,401	10.821,302	9.865,789	10.076,618	13.596,451	14.284,977	17.625,625	+ 23,38
Напитковъ . . . . . „	110,907	140,083	141,065	136,400	136,543	102,486	112,412	152,861	41,659	193,115	+ 363,56
	7.550,068	9.716,987	8.005,673	9.991,929	13.366,091	12.524,669	13.100,781	16.710,796	16.749,834	21.090,620	+ 25,91
Прочихъ товаровъ . . . . . на	366,026	130,646	109,463	187,592	175,510	224,172	285,707	255,142	115,583	179,981	+ 55,71
Итого . . . на	7.916,094	9.847,633	8.115,136	10.179,521	13.541,601	12.748,841	13.386,488	16.965,938	16.865,417	21.270,601	+ 26,12
ОТДѢЛЪ II.											
Сырыхъ и полуобработанныхъ матеріаловъ.											
Кожъ выдѣланныхъ . . . . . на	131,605	113,819	157,957	199,110	117,858	121,246	192,561	182,284	75,123	122,197	+ 62,79
Мягкой рухляди . . . . . „	159,543	182,957	212,993	214,084	203,122	288,618	316,977	405,617	257,538	307,539	+ 19,41
Шелка . . . . . „	102,585	124,393	100,502	222,883	224,838	289,273	224,670	279,853	54,455	115,642	+ 112,36
Металловъ не въ дѣлѣ. . . . „	36,286	66,613	62,697	241,142	135,667	89,631	108,410	70,910	41,568	418,073	+ 905,75
Красокъ . . . . . „	238,836	159,220	204,276	266,193	303,008	214,844	190,907	157,588	69,818	162,360	+ 132,54
	668,855	647,002	738,425	1.143,412	984,493	1.003,612	1.033,525	1.096,182	498,502	1.125,811	+ 125,83
Прочихъ товаровъ. . . . . на	251,675	247,558	283,696	353,732	315,157	246,488	447,997	341,274	116,946	318,400	+ 172,26
Итого . . . на	920,530	894,560	1.022,121	1.497,144	1.299,650	1.250,100	1.481,522	1.437,456	615,448	1.444,211	+ 134,66

ОТДѢЛЪ III. Издѣлій фабричныхъ, заводскихъ и ремесленныхъ.	Въ 1869 г.	Въ 1870 г.	Въ 1871 г.	Въ 1872 г.	Въ 1873 г.	Въ 1874 г.	Въ 1875 г.	Въ 1876 г.	Въ 1877 г.	Въ 1878 г.	Въ 1878 г. противъ 1877 г. болѣе (+) или менѣе (—) въ процентахъ.
	Р		У		Б		Л		И.		
Металлическихъ издѣлій . . на	2.189,025	3.250,961	665,800	129,786	199,338	215,700	196,326	135,757	60,621	204,482	+ 237,31
Шелковыхъ „ . . „	505,348	417,103	475,683	397,616	260,393	413,221	306,161	321,530	196,875	529,407	+ 168,90
Шерстяныхъ „ . . „	431,339	306,090	491,185	658,740	357,977	366,251	446,340	552,831	172,139	604,806	+ 245,53
Хлопчатобумажн. „ . . „	3.726,352	3.762,351	3.484,561	3.713,632	3.085,958	3.091,177	2.494,433	2.622,837	890,260	1.010,792	+ 13,53
	6.852,064	7.736,505	5.117,232	4.899,774	3.903,666	4.086,349	3.443,260	3.632,955	1.319,895	2.349,487	+ 78,00
Прочихъ товаровъ . . . . . на	549,302	441,735	540,021	690,162	678,496	747,329	918,284	877,417	368,728	841,042	+ 128,09
Итого . . . на	7.401,366	8.178,240	5.657,253	5.589,936	4.582,162	4.833,678	4.361,544	4.510,372	1.688,623	3.190,529	+ 88,94

2) Обзоръ торговли въ частности, по различнымъ мѣстностямъ, за 1878 годъ, сравнительно съ девятью предшествовавшими годами.

I. ПО ЕВРОПЕЙСКОЙ ГРАНИЦѢ.

а) Въ Бѣломорскихъ портахъ.

Общая цѣнность торговыхъ оборотовъ.

		Отпущено товаровъ. Рубли.	Привезено товаровъ. Рубли.
Въ 1869 году		11.408,198	931,824
„ 1870 „		10.058,935	939,862
„ 1871 „		10.146,298	961,141
„ 1872 „	цѣнностію	7.690,016	901,787
	пуд.	8.222,575 *)	1.073,130
„ 1873 „	цѣнностію	7.912,574	981,217
	пуд.	7.891,389	930,703
„ 1874 „	цѣнностію	9.618,926	947,801
	пуд.	11.866,914	1.012,544
Въ 1875 году	цѣнностію	9.102,964	915,453
	пуд.	10.706,728	1.042,018
„ 1876 „	цѣнностію	9.548,366	961,993
	пуд.	11.600,007	1.185,394
„ 1877 „	цѣнностію	12.104,986	712,316
	пуд.	13.839,505	989,897
„ 1878 „	цѣнностію	10.060,742	777,825
	пуд.	11.284,373	1.026,450
„ 1878 „ противъ 1877 г.:	по цѣнности	— 16,88	+ 9,19
	„ количеству	— 18,45	+ 3,69

ПЕРЕЧЕНЬ ГЛАВНѢЙШИМЪ ТОВАРАМЪ, ВЫВЕЗЕННЫМЪ ИЗЪ РОССІИ.

ОТДѢЛЪ I. Жизненныхъ припасовъ.	Въ 1869 г.	Въ 1870 г.	Въ 1871 г.	Въ 1872 г.	Въ 1873 г.	Въ 1874 г.	Въ 1875 г.	Въ 1876 г.	Въ 1877 г.	Въ 1878 г.	Въ 1878 г. противъ 1877 г. болѣе (+) или менѣе (—) въ процентахъ.
	Р		У		Б		Л		И.		
Хлѣба. . . . . на	2.802,544	2.063,434	2.927,240	1.388,530	2.054,530	2.822,726	2.326,484	2.353,419	3.032,135	2.206,249	— 27,23
ОТДѢЛЪ II. Сырыхъ и полуобработанныхъ матеріаловъ.											
Льна . . . . . на	3.084,334	3.058,236	2.219,046	1.819,181	1.778,379	2.197,942	2.658,770	2.708,123	3.440,795	3.377,186	— 1,84
Льняной пакли . . . „	1.468,345	1.319,120	1.069,967	1.540,542	1.117,243	1.371,795	1.382,391	1.445,553	1.871,851	1.485,746	— 20,62
Лѣснаго товара. . . „	922,954	868,466	1.113,735	948,699	975,983	1.322,289	1.285,782	1.628,801	1.853,134	1.727,807	— 6,76
Смолы. . . . . „	576,050	611,120	578,150	399,950	749,483	918,445	412,062	558,985	502,089	463,213	— 7,04
Сѣмени льнянаго . . „	1.940,148	1.482,816	1.867,356	1.121,178	919,095	679,570	728,975	544,450	1.056,773	486,756	— 53,93
Итого. . . на	7.991,831	7.339,758	6.848,254	5.829,550	5.540,183	6.490,051	6.467,980	6.885,912	8.724,636	7.540,708	— 13,56

*) Разница показанныхъ въ настоящемъ Обзорѣ итоговъ количества вывезенныхъ въ 1872—1875 годахъ товаровъ какъ по Бѣломорскимъ портамъ, такъ и по другимъ границамъ Европейской Россіи, противъ таковыхъ же итоговъ Обзора за эти годы, объясняется тѣмъ, что при переложеніи стоимости отпущеннаго въ 1876 году за границу лѣснаго товара въ вѣсъ его, принято за основаніе, по вновь собраннымъ свѣдѣніямъ, цѣна этого товара по 30 коп. съ пуда, вслѣдствіе чего и признано нужнымъ, для сравненія однородныхъ данныхъ, сдѣлать, по той же оцѣнкѣ, переложеніе стоимости лѣснаго товара, вывезеннаго въ 1872—1875 гг.

изъ товаровъ, **привезенныхъ** изъ-за границы, главнѣйшій составляла рыба, именно:

		Рубли.			Рубли.
Въ 1869 году	на	526,621	Въ 1875 году	на	507,661
„ 1870 „	„	483,154	„ 1876 „	„	577,166
„ 1871 „	„	470,998	„ 1877 „	„	447,519
„ 1872 „	„	435,186	„ 1878 „	„	488,321
„ 1873 „	„	524,770	„ 1878 „ противъ 1877 года	„	+ 9,11
„ 1874 „	„	537,909			

б) Въ Балтійскихъ портахъ, за исключеніемъ торговли съ Финляндіею.

Общая цѣнность торговыхъ оборотовъ.

		Отпущено товаровъ.	Привезено товаровъ.			Отпущено товаровъ.	Привезено товаровъ.
		Р у б л и.				Р у б л и.	
Въ 1869 году	на	93.440,035	178.388,395	Въ 1875 году	цѣнностію	130.614,472	203.188,672
„ 1870 „	„	121.284,626	169.937,783		пуд.	125.026,674	84.710,168
„ 1871 „	„	133.744,664	190.708,316	„ 1876 „	цѣнностію	151.365,426	177.582,999
„ 1872 „	цѣнностію	105.503,131	214.840,812		пуд.	170.384,387	101.382,613
	пуд.	82.455,531 *)	72.195,978	„ 1877 „	цѣнностію	249.820,506	138.815,454
„ 1873 „	цѣнностію	140.494,983	232.900,700		пуд.	223.071,689	99.727,353
	пуд.	137.058,918	72.369,414	„ 1878 „	цѣнностію	186.328,777	235.732,655
„ 1874 „	цѣнностію	156.343,388	193.058,829		пуд.	174.744,048	120.626,830
	пуд.	152.740,341	80.888,809	„ 1878 „ противъ 1877 г.:	по цѣнности	— 25,41	+ 69,81
					„ количеству	— 21,66	+ 20,95

ПЕРЕЧЕНЬ ГЛАВНѢЙШИМЪ ТОВАРАМЪ, **ВЫВЕЗЕННЫМЪ** ИЗЪ РОССІИ.

	Въ 1869 г.	Въ 1870 г.	Въ 1871 г.	Въ 1872 г.	Въ 1873 г.	Въ 1874 г.	Въ 1875 г.	Въ 1876 г.	Въ 1877 г.	Въ 1878 г.	Въ 1878 г. противъ 1877 г. болѣе (+) или менѣе (—) въ процентахъ.
ОТДѢЛЪ I.											
Жизненныхъ припасовъ.		Р	у	б	л	и.					
Масла коровьяго. . на	376,272	250,232	513,848	231,332	312,158	615,384	631,328	527,439	803,127	538,746	— 32,91
Спирта и вина хлѣбн. „	100	99,258	41,418	971,045	1.585,087	4.584,912	2.028,168	1.369,820	2.166,608	304,734	— 85,93
Хлѣба . . . . . „	13.436,607	28.291,965	42.155,117	20.521,524	51.918,502	62.846,241	48.970,535	71.344,800	148.368,764	102.704,284	— 30,77
Итого . . . на	13.812,979	28.641,455	42.710,383	21.723,901	53.815,747	68.046,537	51.630,031	73.242,059	151.338,499	103.547,764	— 31,57
ОТДѢЛЪ II.											
Сырыхъ и полуобработанныхъ матеріаловъ.											
Кожъ . . . . . на	920,276	484,976	670,900	996,712	1.338,968	1.791,018	967,363	565,586	631,997	476,814	— 24,55
Кости . . . . . „	587,705	674,694	659,621	768,878	489,515	601,361	457,224	643,861	743,994	1.044,265	+ 40,35
Льна . . . . . „	18.966,509	37.287,767	35.505,107	29.320,726	28.425,114	30.175,074	27.819,223	17.674,341	31.148,151	26.454,024	— 15,07
Льняной пряжи . . . „	345,150	1.884,744	2.034,486	1.040,720	2.465,392	1.291,605	—	231,234	327,895	80,591	— 75,42
Пеньки. . . . . „	9.504,647	9.649,782	9.574,057	8.886,377	7.246,702	6.969,380	6.449,962	5.222,011	6.027,684	6.572,004	+ 9,03
Пеньковой пряжи. . . „	866,116	1.156,596	673,148	764,330	663,933	506,668	921,045	998,389	1.065,794	1.208,454	+ 13,92
Лѣснаго товара. . . . „	6.760,551	6.014,081	6.518,695	8.882,682	14.446,696	17.005,123	12.679,020	19.188,010	17.761,347	16.124,407	— 9,21
Желѣза . . . . . „	507,197	272,144	405,597	1.134,050	993,427	1.062,420	729,613	82,730	53,087	140,796	+165,21
Перьевъ щипаныхъ . „	813,888	639,756	705,546	1.013,558	968,167	569,483	1.128,944	747,694	722,672	764,347	+ 5,76
Поташа. . . . . „	1.026,396	1.322,718	1.029,227	793,174	700,796	554,939	370,390	284,639	353,368	176,596	— 50,02
Сала скотскаго . . . „	6.088,840	4.896,240	3.482,435	2.087,945	3.363,123	1.940,982	989,330	1.824,287	4.625,350	1.902,024	— 58,87
Сѣмени льнянаго . . „	15.951,372	14.381,136	13.822,020	8.888,186	15.108,516	15.707,336	15.705,770	16.001,923	18.031,009	12.908,906	— 28,40
„ коноплянаго . „	1.311,920	1.271,560	206,750	341,610	223,681	576,826	227,866	465,566	875,003	1.031,959	+ 17,93
Шерсти овечьей сырца простой и мериносовой . . . . . „	458,225	613,155	1.275,505	1.971,311	923,620	1.120,056	878,332	856,416	4.021,827	1.566,664	— 61,04
Щетины. . . . . „	5.455,600	4.738,800	5.424,900	4.423,107	1.519,824	2.050,292	2.727,183	2.132,232	2.156,221	2.405,928	+ 11,58
Итого . . на	69.564,492	85.288,149	81.987,994	71.313,366	78.877,474	81.922,563	72.051,265	66.918,859	88.545,489	72.857,779	— 17,71

*) См. примѣчаніе на стр. IX.

ОТДѢЛЪ III.

Издѣлій фабричныхъ, заводскихъ и ремесленныхъ.	Въ 1869 г.	Въ 1870 г.	Въ 1871 г.	Въ 1872 г.	Въ 1873 г.	Въ 1874 г.	Въ 1875 г.	Въ 1876 г.	Въ 1877 г.	Въ 1878 г.	Въ 1878 г. противъ 1877 г. болѣе (+) или менѣе (—) въ процентахъ.
	Р		У		Б		Л			И.	
Веревокъ и канатовъ на	973,849	980,245	723,658	1.042,047	970,651	621,771	511,519	518,488	827,204	675,849	— 18,41
Холста. . . . . „	1.320,049	456,390	744,915	732,567	599,469	575,925	269,740	491,139	728,528	281,339	— 61,38
Итого . . на	2.293,898	1.436,635	1.468,573	1.774,614	1.570,120	1.197,696	781,259	1.009,627	1.555,732	957,188	— 38,47

ПЕРЕЧЕНЬ ГЛАВНѢЙШИМЪ ТОВАРАМЪ, **привезеннымъ** ВЪ РОССІЮ.

Раздѣлъ первый.

Товаровъ, пропускаемыхъ безпошлинно.	Въ 1869 г.	Въ 1870 г.	Въ 1871 г.	Въ 1872 г.	Въ 1873 г.	Въ 1874 г.	Въ 1875 г.	Въ 1876 г.	Въ 1877 г.	Въ 1878 г.	Въ 1878 г. противъ 1877 г. болѣе (+) или менѣе (—) въ процентахъ.
	Р		У		Б		Л		И.		
Угля каменнаго . . . на	4.712,763	4.148,243	6.751,105	6.723,796	8.327,251	5.482,468	4.755,917	6.485,367	9.205,156	9.105,978	— 1,07
Бумаги хлопч. сырца . „	17.175,639	18.574,703	32.151,114	30.112,910	25.421,715	43.349,907	36.804,003	27.824,231	29.810,044	58.195,738	+ 95,22
Итого . . . на	21.888,402	22.722,946	38.902,219	36.836,706	33.748,966	48.832,375	41.559,920	34.309,598	39.015,200	67.301,716	+ 72,50

Раздѣлъ второй.

Товаровъ, обложенныхъ пошлиною.

ОТДѢЛЪ I.

Жизненныхъ припасовъ.

Соли поваренной . . на	2.035,487	2.248,021	2.016,577	2.163,166	2.647,389	2.634,801	2.106,521	2.807,298	954,884	1.452,677	+ 52,13
Овощей и фруктовъ . „	1.826,677	1.619,405	1.874,981	2.458,595	3.003,305	3.306,174	3.247,462	3.304,898	2.019,397	2.128,084	+ 5,38
Рыбы . . . . . „	1.919,791	2.131,649	1.550,640	3.007,396	2.627,177	3.067,614	2.837,894	2.434,540	1.723,335	2.852,707	+ 65,53
Кофе . . . . . „	3.207,404	3.196,481	3.318,060	2.916,956	3.304,530	3.218,130	3.466,294	3.569,486	2.076,035	3.301,489	+ 59,02
Сахара сырца . . . „	332,150	104,945	7,585	1.350,220	807,687	2.383,849	5.516,091	1.525,080	1,645	1,862	+ 13,19
Табака . . . . . „	2.755,327	2.666,312	2.676,415	3.395,598	3.882,321	3.087,389	3.192,260	6.347,092	543,980	1.566,889	+ 188,04
Чая . . . . . „	14.383,434	13.618,396	17.242,835	30.071,612	27.915,728	2.923,032	4.945,367	5.427,260	2.569,893	3.325,649	+ 29,40
Напитковъ . . . . . „	6.045,793	6.666,542	7.341,041	9.895,944	13.871,739	8.301,891	9.926,265	9.069,182	1.892,637	3.903,227	+ 106,23
Итого . . на	32.506,063	32.251,751	36.028,134	55.259,487	58.059,876	28.922,880	35.238,154	34.434,836	11.781,806	18.532,584	+ 57,29

ОТДѢЛЪ II.

Сырыхъ и полуобработанныхъ матеріаловъ.

Кожъ выдѣланныхъ на	335,061	436,802	626,268	1.058,823	1.311,455	1.246,967	2.002,038	1.879,682	1.115,454	1.692,599	+ 51,74
Шерсти . . . . . „	7.427,210	8.511,524	8.385,743	8.227,250	7.760,685	3.645,347	4.782,748	3.208,934	2.356,814	6.087,320	+ 158,28
Бумажной пряжи . . „	2.470,316	3.256,523	4.056,409	6.541,789	6.564,202	2.070,574	2.467,265	2.106,632	1.232,743	4.687,489	+ 280,24
Металловъ не въ дѣлѣ „	20.462,664	21.650,022	19.889,093	13.981,922	24.852,853	31.766,327	31.104,067	28.873,860	27.725,630	34.448,732	+ 24,24
Гумми и гутта-перчи не въ дѣлѣ . . . . . „	927,309	1.272,975	1.419,988	1.487,222	1.168,932	1.474,407	1.829,852	1.201,497	1.621,141	3.221,555	+ 98,72
Масла летучаго для освѣщенія . . . . . „	2.627,779	3.455,934	3.636,455	2.418,142	4.069,730	2.829,206	2.772,173	4.789,691	1.959.049	2.453,433	+ 25,23
Красокъ . . . . . „	9.847,855	9.704,320	11.445,810	10.708,406	9.467,990	6.961,263	6.642,719	5.294,513	4.239,299	6.685,316	+ 55,86
Химическихъ матеріал. „	2.125,044	3.150,067	3.636,635	4.734,399	8.775 137	4.665,569	4.521,571	3.661,106	2.748,711	4.715,394	+ 71,18
Масла деревяннаго и др. „	5.566,619	6.702,312	7.681,283	8.112,261	7.882,767	6.934,834	5.318,723	3.606,221	4.297,420	5.725,923	+ 36,09
Итого . . . на	51.789,857	58.140,479	60.777,687	57.265,214	71.853,751	61.594,494	61.441,156	54.622,136	47.346,261	69.717,761	+ 47,25

ОТДѢЛЪ III.

Издѣлій фабричныхъ, заводскихъ и ремесленныхъ.

Стеклянныхъ издѣлій на	543,497	638,181	887,314	1.016,445	1.266,211	938,320	1.059.934	1.029,833	586,367	994,700	+ 69,63
Металлическихъ „ „	13.666,567	13.064,985	8.805,930	8.405,662	20.555,545	15.813,298	17.154,333	14.314,414	9.394,711	14.430,045	+ 53,06
Машинъ и аппаратовъ „	6.807,293	8.921,830	6.749,109	5.804,998	6.704,191	6.102,346	9.450,078	9.739,061	7.439,651	9.111,885	+ 22,47
Льняныхъ издѣлій . . „	439,291	701,659	840,518	949,961	1.101,780	984,700	1.459,969	1.196,728	812,485	1.624,816	+99, 98
Шерстяныхъ „ . . „	3.412,165	3.471,834	4.012,955	5.162,070	5.132,666	3.067,708	4.255,160	2.238,350	1.429,429	2.350,765	+ 64,45
Хлопчатобумажныхъ издѣлій . . . . . „	1.609,641	1.825,427	1.916,607	3.232.606	2.618,476	1.275,139	1.600,421	984,001	507,182	1.112,709	+ 119,39
Итого . . . на	26.478,454	28.623,916	23.212,433	24.571,742	37.378,869	28.181,511	34.979,895	29.502,387	20.169,825	29.624,920	+ 46,87

в) Въ Южныхъ портахъ.

Общая цѣнность торговыхъ оборотовъ.

		Отпущено товаровъ.	Привезено товаровъ.
		Р у б л и.	
Въ 1869 году	на	86.148,380	45.003,485
„ 1870 „	„	130.340,491	38.065,191
„ 1871 „	„	135.493,984	45.677,855
„ 1872 „	цѣнностію	116.717,240	70.937,535
	пуд.	110.871,000 *)	28.686,176
„ 1873 „	цѣнностію	89.343,300	61.070,099
	пуд.	80.914,221	29.580,465
„ 1874 „	цѣнностію	111.668,605	55.348,164
	пуд.	100.902,034	25.025,084

		Отпущено товаровъ.	Привезено товаровъ.
		Р у б л и.	
Въ 1875 году	цѣнностію	116.952,268	52.990.364
	пуд.	111.740,046	27.959,792
„ 1876 „	цѣнностію	107.012,161	62.540,635
	пуд.	100.753,708	30.385,663
„ 1877 „	цѣнностію	35.135,397	15.926,639
	пуд.	31.562,381	7.903,083
„ 1878 „	цѣнностію	221.106,471	50.279,721
	пуд.	221.052,180	36.135,001
„ 1878 „ противъ 1877 года:	по цѣнности	+ 529,29	+ 215,69
	„ количеству	+ 600,36	357,23

ПЕРЕЧЕНЬ ГЛАВНѢЙШИМЪ ТОВАРАМЪ, **вывезеннымъ** ИЗЪ РОССІИ.

ОТДѢЛЪ I.	Въ 1869 г.	Въ 1870 г.	Въ 1871 г.	Въ 1872 г.	Въ 1873 г.	Въ 1874 г.	Въ 1875 г.	Въ 1876 г.	Въ 1877 г.	Въ 1878 г.	Въ 1878 г. противъ 1877 г. болѣе (+) или менѣе (−) въ процентахъ.
Жизненныхъ припасовъ.		Р		У		Б		Л		И.	
Икры . . . . . на	828,000	757,278	534,943	739,906	705,214	589,010	334,583	481,232	121,307	861,249	+ 609,97
Масла коровьяго . . „	1.218,712	1.035,544	1.337,920	769,819	649,644	733,938	850,028	897,120	479,585	790,443	+ 64,81
Хлѣба. . . . . „	61.574,571	108.622,744	112.656,556	93.555,577	71.908,634	88.371,485	95.588,257	90.392,626	27.828,322	184.008,154	+ 561,22
Итого. . . на	63.621,283	110.415,566	114.529,419	95.065,302	73.263,492	89.694,433	96.772,868	91.770,978	28.429,214	185.659,846	+ 553,06
ОТДѢЛЪ II.											
Сырыхъ и полуобработанныхъ матеріаловъ.											
Сала скотскаго . . . на	2.100,785	1.511,070	1.154,695	821,974	510,663	742,868	926,726	1.149,882	615,761	1.106,014	+ 79,61
Сѣмени льнянаго . . „	10.889,604	9.215,652	10.938,432	10.307,569	9.338,774	12.902,190	9.984,173	4.894,140	1.075,634	20.235,000	+1781,12
„ масляничнаго. „	1.289,710	1.314,110	2.721,340	1.773,663	1.391,655	2.236,370	2.300,467	880,042	389,922	3.630,344	+ 831,04
Шерсти овечьей сырца простой и мериносовой . . . . . „	5.313,275	5.705,565	4.897,900	7.306,844	2.397,904	4.100,486	4.114,916	4.884,879	437,662	4.662,366	+ 965,27
Итого . . . на	19.593,374	17.746,397	19.712,367	20.210,050	13.638,996	19.981,914	17.326,282	11.808,943	2.518,979	29.633,724	+ 679,43

ПЕРЕЧЕНЬ ГЛАВНѢЙШИМЪ ТОВАРАМЪ, **привезеннымъ** ВЪ РОССІЮ.

Раздѣлъ первый. Товаровъ, пропускаемыхъ безпошлинно.	Въ 1869 г.	Въ 1870 г.	Въ 1871 г.	Въ 1872 г.	Въ 1873 г.	Въ 1874 г.	Въ 1875 г.	Въ 1876 г.	Въ 1877 г.	Въ 1878 г.	Въ 1878 г. противъ 1877 г. болѣе (+) или менѣе (—) въ процентахъ.
		Р		У		Б		Л		И.	
Угля каменнаго . . . на	1.031,654	1.780,105	2.002,682	3.075,358	1.440,619	2.412,337	2.698,167	3.277,421	979,535	5.129,956	+ 321,62
Бумаги хлопчат. сырца „	54,468	123,588	2.578,122	4.905,811	2.052,098	2.793,878	4.099,317	5.847,930	961,231	1.612,831	+ 67,78
Итого . . . на	1.086,122	1.903,693	4.580,804	7.981,169	3.492,717	5.206,215	6.797,484	9.125,351	1.940,766	6.742,787	+ 247,42
Раздѣлъ второй. Товаровъ, обложенныхъ пошлиною.											
ОТДѢЛЪ I.											
Жизненныхъ припасовъ.											
Овощей и фруктовъ . на	3.946,083	3.691,741	4.851,781	6.971,219	6.382,591	5.128,033	5.322,232	7.277,905	2.326,524	4.936,766	+ 112,19
Кофе . . . . . „	1.093,084	918,149	1.241,779	1.426,536	1.072,887	1.420,170	1.319,242	1.073,133	530,324	1.457,650	+ 174,86
Табака . . . . . „	1.399,734	1.248,263	1.580,829	5.582,791	951,416	3.614,801	4.103,053	10.234,855	509,146	2.513,541	+ 393,67
Чая . . . . . „	871,560	910,758	1.226,553	2.430,129	2.061,387	2.053,446	1.991,557	2.476,316	596,973	1.765,475	+ 195,73
Папиросъ . . . . . „	2.182,538	2.173,389	2.691,143	2.640,888	2.757,675	1.857,095	1.791,132	2.568,504	255,379	1.231,023	+ 382,03
Итого . . . на	9.492,999	8.942,300	11.592,085	19.051,563	13.225,956	14.073,545	14.527,216	27.630,713	4.218,346	11.904,455	+ 182,26

*) См. примѣчаніе на стр. IX.

ОТДѢЛЪ II. Сырыхъ и полуобработанныхъ матеріаловъ.	Въ 1869 г.	Въ 1870 г.	Въ 1871 г.	Въ 1872 г.	Въ 1873 г.	Въ 1874 г.	Въ 1875 г.	Въ 1876 г.	Въ 1877 г.	Въ 1878 г.	Въ 1878 г. противъ 1877 г. болѣе (+) или менѣе (—) въ процентахъ.
	Р		У		Б		Л		И.		
Металловъ не въ дѣлѣ на	3.049,415	4.865,364	5.076,139	6.314,741	8.225,102	5.204,127	5.539,275	6.024,096	1.420,017	5.654,279	+ 298,18
Масла летучаго для освѣщенія . . . . . „	179,900	418,512	945,550	915,491	2.836,633	1.496,183	759,975	1.389,663	49,101	789,782	+ 1508,48
Масла деревян. и др. . „	3.369,336	2.937,969	3.711,071	3.936,145	3.467,763	3.195,630	3.113,238	3.341,850	1.275,010	2,723,813	+ 113,63
Итого . . . на	6.598,651	8.221,845	9.732,760	11.166,377	14.529,498	9.895,940	9.412,488	10.755,609	3.280,738	9.167,874	+ 179,44
ОТДѢЛЪ III. Издѣлій заводскихъ, фабричныхъ и ремесленныхъ.											
Гипса, мрамора и т. п. камней . . . . . на	122,425	44,098	39,189	1.046,749	756,161	1.317,908	726,970	782,922	8,657	1.409,613	+16182,92
Металлическ. издѣлій „	9.879,562	4.771,579	3.437,068	5.677,788	3.371,671	4.008,424	3.011.842	2.003,551	511,386	2.397,137	+ 368,75
Машинъ и аппаратовъ „	2.709,643	2.397,906	1.721,439	1.717,597	1.328,252	1.610,166	1.022,238	843,223	116,580	461,345	+ 295,73
Льняныхъ и пеньковыхъ издѣлій . . . „	303,376	463,606	843,322	1.558,354	1.788,307	2.929,089	921,866	1.107,843	2.556,003	4.795,281	+ 87,60
Итого . . . на	13.015,006	7.677,189	6.041,018	10.000,488	7.244,391	9.865,587	5.682,916	4.737,539	3.192,626	9.063,376	+ 183,88

г) По сухопутной западной европейской границѣ.

Общая цѣнность торговыхъ оборотовъ.

		Отпущено товаровъ. Р у б л и.	Привезено товаровъ. Р у б л и.
Въ 1869 году . . . . . на		56.008,112	95.051,578
„ 1870 „ . . . . . „		81.168,606	100.187,124
„ 1871 „ . . . . . „		73.373,066	107.223,239
„ 1872 „	цѣнностію	81.642,493	120.976,988
	пуд.	90.413,678 *)	34.209,854
„ 1873 „	цѣнностію	108.107,702	117.523,868
	пуд.	123.421,497	34.129,435
„ 1874 „	цѣнностію	133.580,725	190.798,383
	пуд.	139.878,032	41.920,655

		Отпущено товаровъ. Р у б л и.	Привезено товаровъ. Р у б л и.
Въ 1875 году	цѣнностію	103.931,447	241.791,812
	пуд.	105.231,198	53.306,917
„ 1876 „	цѣнностію	111.331,809	201.703,453
	пуд.	107.131,287	57.626,359
„ 1877 „	цѣнностію	211.221,414	136.006,935
	пуд.	169.785,208	47.107,675
„ 1878 „	цѣнностію	179.048.451	270.924,614
	пуд.	157.837,294	57.161,218
„ 1878 „ противъ 1877 года:	по цѣнности	— 15,23	+ 99,20
	„ количеству	— 7,02	+ 21,36

ПЕРЕЧЕНЬ ГЛАВНѢЙШИМЪ ТОВАРАМЪ, **ВЫВЕЗЕННЫМЪ** ИЗЪ РОССІИ.

ОТДѢЛЪ I. Жизненныхъ припасовъ.	Въ 1869 г.	Въ 1870 г.	Въ 1871 г.	Въ 1872 г.	Въ 1873 г.	Въ 1874 г.	Въ 1875 г.	Въ 1876 г.	Въ 1877 г.	Въ 1878 г.	Въ 1878 г. противъ 1877 г. болѣе (+) или менѣе (—) въ процентахъ.
	Р		У		Б		Л		И.		
Спирта и вина хлѣбн. на	278,432	998,302	611,702	323,247	942,219	1.477,513	1.770,532	533,312	2.084,151	1.166,447	— 44,03
Скота . . . . . „	7.124.392	6.773,943	6.217,887	10.017,752	10.607,437	7.489,709	9.506,762	11.669,658	15.689,729	14.511,075	— 7,51
Лошадей . . . . . „	1.236.755	1.280,175	675,740	900,766	1.597,460	1.892,808	2.099,677	2.825,870	33,455	1.134,392	+3290,79
Хлѣба. . . . . „	9.062,093	24.011,663	25.209,129	19.126,678	38.550,400	58.258,454	33.606,836	39.467,098	84.853,483	77.677,548	— 8,45
Итого . . . на	17.701,672	7.772,245	32.714,458	30.368,443	51.697,516	10.860,070	46.983,807	54.495,938	102.660,818	94.489,462	— 7,95
ОТДѢЛЪ II. Сырыхъ и полуобработанныхъ матеріаловъ.											
Кожъ . . . . . на	2.594,143	1.490,101	1.055,905	2.114,792	2.156,301	1.349,419	1.871,028	2.218,778	2.381,793	2.302,857	— 3,32
Льна . . . . . „	10.806,293	16.751,965	11.858,615	6.773,719	10.548,419	15.922,839	15.803,613	12.469,029	28.591,010	26.686,396	— 6,66
Льняной пряжи . . . „	13,248	30,726	35,514	3.071,800	3.029,798	2.337,051	246,578	2,612	5,016	2,761	— 44,95
Пеньки . . . . . „	977,951	1.353,428	2.659,885	3.070,314	3.936,289	6.325,444	5.231,221	4.126,548	9.439,514	9.205,415	— 2,47
Лѣснаго товара . . „	3.869,725	6.224,779	6.266,464	12.508,288	14.365,037	15.060,749	13.078,087	10.180,491	11.713,158	12.562,473	+ 7,25
Мягкой рухляди . . „	646,905	1.192,405	965,790	2.093,717	1.327,562	1.420,798	2.387,399	2.128,365	1.435,115	969,806	— 32,42
Сѣмени льнянаго . . „	2.221,032	2.062,776	2.115,204	1.976,615	2.350,503	2.478,566	2.277,536	2.364,225	2.558,648	2.288,710	— 10,55
Шерсти овечьей сырца простой и мериносовой . . . . . „	1.895,555	1.549,095	1.452,355	4.717,156	4.132,468	6.136,712	3.655,378	6.213,163	17.915,109	5.732,200	— 68,00
Щетины . . . . . „	3.490,600	3.870,800	4.404,800	1.297,959	1.168,287	1.051,167	1.407,305	1.459,904	1.375,423	2.140,358	+ 55,61
Итого . . . на	26.515,452	34.526,076	30.814,532	37.624,360	43.014,664	52.082,745	45.958,145	41.163,115	75.414,786	61.890,976	— 17,93

*) См. примѣчаніе на стр. IX.

ПЕРЕЧЕНЬ ГЛАВНѢЙШИМЪ ТОВАРАМЪ, **привезеннымъ** ВЪ РОССІЮ.

Раздѣлъ первый.

Товаровъ, пропускаемыхъ безпошлинно.	Въ 1869 г.	Въ 1870 г.	Въ 1871 г.	Въ 1872 г.	Въ 1873 г.	Въ 1874 г.	Въ 1875 г.	Въ 1876 г.	Въ 1877 г.	Въ 1878 г.	Въ 1878 г. противъ 1877 г. болѣе (+) или менѣе (—) въ процентахъ.
	Р		У		Б		Л		И.		
Бумаги хлопч. сырца на	18.453,505	12.571,646	13.296.479	11.863,539	10.077,264	7.818,765	11.658,957	5.276,544	4.552,362	8.084,948	+ 77,59
Сельскохозяйственныхъ машинъ . . . . . „	154,393	168,836	353,931	750,919	947,400	1.592,342	1.505,325	1.083,482	549,704	2.117,272	+ 285,16
Книгъ, нотъ, географическихъ картъ и проч. . „	666,517	862,339	755,512	1.644,552	1.916,083	2.200,696	2.428.372	2.966,333	2.126,629	2.028,893	+ 4,59
Итого . . . на	19.274,415	13.602,821	14.405,922	14.259,010	12.940,747	11.611,803	15.592,654	9.326,359	7.228,695	12.231,113	+ 69,20

Раздѣлъ второй.

Товаровъ, обложенныхъ пошлиною.

ОТДѢЛЪ I.

Жизненныхъ припасовъ.

Соли поваренной. . на	2.383,003	1.823,882	2.608,796	4.928,991	4.693,195	4.526,336	4.765,409	5.513,650	2.451,949	4.857,570	+ 98,11
Овощей и фруктовъ „	1.459,112	1.404,713	1.740,543	1.894,580	1.077,228	1,321,781	1.685,447	1.773,306	1.270,390	2.021,950	— 59,15
Рыбы. . . . . „	1.429,422	1.386,734	1.672,728	2.617,655	2.332,841	2.575,945	2.898,882	2.382,230	1.704,340	2.953,964	+ 73,32
Чая . . . . . „	1.126,593	1.893,243	2.450,932	2.631,386	2.929,282	26.376,507	31.639,793	31.445,408	12.945,514	30.491,814	+ 135,53
Напитковъ . . . . „	1.231,183	1.140,821	1.401,684	1.733,715	1.906,235	5.848,365	5.382,048	7.529,526	1.631,176	4.958,334	+ 203,97
Итого . . . на	7.629,313	7.649,393	9.874,683	13.806,327	12.938,781	40.648,934	46.371,579	48.644,120	20.003,369	45.283,632	+ 126,38

ОТДѢЛЪ II.

Сырыхъ и полуобработанныхъ матеріаловъ.

Мягкой рухляди . . на	1.158,460	1.180,296	1.219,714	1.315,663	1.192,815	3.099,478	4.014,865	3.370,297	2.212,683	4.563,555	+ 106,24
Шелка . . . . . „	3.278,709	4.819,272	4.216,074	3.026,587	3.488,102	7.252,849	9.157,826	7.633,314	3.058,666	11.427,241	+ 273,60
Шерсти . . . . . „	3.644,013	4.540,135	5.384,973	6.561,974	5.171,974	12.124,916	14.584,924	8.771,949	9.159,195	18.014,607	+ 96,79
Бумажной пряжи . „	2.384,032	2.958,618	3.614,408	5.378,448	5.915,257	10.440,278	11.850,104	11.336,030	4.386,906	13.397,229	+ 204,39
Металловъ не въ дѣлѣ „	1.562,732	3.532,423	6.191,639	4.285,688	4.386,162	7.761,409	11.282,562	14.402,705	19.349,479	19.729,300	+ 1,96
Масла летучаго для освѣщенія . . . . „	1.584,100	1.883,507	2.284,700	2.298,985	3.365,676	3.665,906	4,051,628	2.953,415	3.717,009	3.853,456	+ 3,67
Красокъ . . . . . „	2.609,310	3.119,714	4.408,921	2.908,537	3.206,852	7.971,257	9.270,848	7.975,670	7.373,003	9.940,901	+ 34,82
Химическ. матеріал. „	636,527	779,872	1.025,108	1.052,162	1.341,350	4.637,102	8.700,928	2.444,328	2.339,821	15.405,876	+ 558,42
Масла деревян. и др. „	687,962	516,608	652,319	478,809	413,993	3.020,827	2.515,879	3.005,495	1.870,681	5.447,658	+ 191,21
Итого . . . на	17.545,845	23.330,445	28.997,856	27.306,853	28.482,181	59.974,022	75.429,564	61.893,203	53.267,443	101.779,823	+ 91,07

ОТДѢЛЪ III.

Издѣлій заводскихъ, фабричныхъ и ремесленныхъ.

Стеклянныхъ издѣлій на	311,436	416,399	434,987	759,459	785,962	1.325,073	1.575,776	1.468,616	537,078	1.124,780	+ 109,42
Металлическ. „ „	5.551,157	7.705,251	6.003,420	6.266,231	6.408,538	7.084,201	7.837,750	10.590,632	7.272,715	10.193,155	+ 40,15
Машинъ и аппаратовъ „	7.370,540	10.446,668	7.479,990	8.703,776	10.071,133	9.519,309	21.312,928	9.279,045	12.780,762	33.580,543	+ 162,82
Льнян. и пеньк. изд. „	2.061,400	2.299,924	2.576,086	2.654,404	2.854,956	3.689,007	3.298,612	3.083,790	1.739,039	2.667,666	+ 53,39
Шелковыхъ издѣлій . „	2.481,323	2.475,484	3.252,605	4.102,876	3.128,869	4.644,399	5.342,699	3.554,189	1.150,130	2.159,464	+ 87,75
Шерстяныхъ „ . „	4.810,508	4.332,017	5.150,426	7.848,248	6.726,350	9.638,775	11.181,751	9.911,887	4.923,627	7.637,129	+ 55,11
Хлопчатобумажн. изд. „	1.877,204	1.982,443	2.260,827	3.038,152	3.199,927	4.393,244	4.430,422	3.971,997	1.446,213	3.289,099	+ 127,42
Платья сшитаго . . „	951,265	933,034	1.119,386	1.529,017	1.425,563	1.806,679	1.975,164	1.392,381	908,338	1.770,903	+ 94,96
Часоваго товара . . „	1.093,308	1.284,428	1.464,803	4.972,637	4.260,790	5.060,028	5.257,531	2.531,186	1.278,454	3.853,109	+ 201,38
Вагоновъ . . . . . „	5.009,400	5.757,909	2.442,800	2.647,187	2.572,400	2.080,550	5.064,100	929,000	1.354,600	6.595,700	+ 386,91
Итого . . . на	31.517,541	37.633,548	32.185,330	42.521,987	41.434,488	49.241,265	67.276,733	46.712,723	33.390,956	72.871,548	+ 118,23

II. ПО АЗІЯТСКОЙ ГРАНИЦѢ.

а) Въ Закавказскомъ краѣ.

Общая цѣнность торговыхъ оборотовъ.

		Отпущено товаровъ.	Привезено товаровъ.
		Р у б л и.	
Въ 1869 году	на	4.365,240	10.706,147
„ 1870 „	„	3.927,334	11.461,384
„ 1871 „	„	4.810,167	8.443,045
„ 1872 „	цѣнностію	5.629,413	9.457,029
	пуд.	2.323,802	2.784,388
„ 1873 „	цѣнностію	5.238,485	7.826,790
	пуд.	2.139,381	2.351,460
„ 1874 „	цѣнностію	5.906,280	8.163,852
	пуд.	6.008,429	2.726,136

		Отпущено товаровъ.	Привезено товаровъ.
		Р у б л и.	
Въ 1876 году	цѣнностію	5.887,358	8.096,141
	пуд.	2.999,827	2.845,927
„ 1875 „	цѣнностію	6.180,453	8.310,546
	пуд.	2.040,086	2.956,894
„ 1877 „	цѣнностію	2.506,845	4.025,164
	пуд.	499,215	2.063,821
„ 1878 „	цѣнностію	6.255,459	7.645,035
	пуд.	1.980,833	3.069,394
„ 1878 „ противъ 1877 г.:	по цѣнности	+ 149,53	+ 89,93
	„ количеству	+ 296,78	+ 48,74

ПЕРЕЧЕНЬ ГЛАВНѢЙШИМЪ ТОВАРАМЪ, вывезеннымъ ИЗЪ РОССІИ.

	Въ 1869 г.	Въ 1870 г.	Въ 1871 г.	Въ 1872 г.	Въ 1873 г.	Въ 1874 г.	Въ 1875 г.	Въ 1876 г.	Въ 1877 г.	Въ 1878 г.	Въ 1878 г. противъ 1877 г. болѣе (+) или менѣе (—) въ процентахъ.
ОТДѢЛЪ I.											
Жизненныхъ припасовъ.	Р		У		Б		Л			И.	
Скота . . . . . на	97,315	188,440	46,354	67,768	63,928	43,249	42,557	29,470	3,786	398	— 89,48
Хлѣба . . . . . „	513,174	395,873	597,654	991,044	700,604	1.902,141	1.174,507	798,788	61,410	653,815	+ 964,67
Итого . . . на	610,489	584,313	644,008	1.058,812	764,532	1.945,390	1.217,064	828,258	65,196	654,213	+ 903,45
ОТДѢЛЪ II.											
Сырыхъ и полуобработанныхъ матеріаловъ.											
Бумаги хлопчатой сырца . на	1.499,120	796,263	470,108	624,973	160,946	55,396	27,176	32,529	18,720	70	— 99,62
Кожъ . . . . . „	180,082	180,084	125,053	202,528	305,808	209,679	188,163	94,918	58,901	82,230	+ 39,60
Лѣснаго товара . . . . . „	62,162	17,244	49,188	21,180	60,994	99,958	22,027	27,848	2,711	3,500	+ 29,10
Дерева пальмоваго . . . . . „	83,085	63,168	103,720	223,378	253,722	153,306	139,918	145,803	2,050	10,156	+ 395,41
Металловъ не въ дѣлѣ . . . „	319,015	267,209	169,065	141,729	196,622	186,209	185,335	131,895	341,261	205,057	— 39,91
Шелка . . . . . „	477,294	917,867	1.763,780	1.920,794	1.821,674	1.937,985	1.969,918	2.298,942	80,875	1.785,354	+ 2107,54
Шерсти овечьей сырца . . . „	413,756	449,800	979,788	807,866	748,047	738,800	1.327,353	1.311,309	126,670	11,961	— 90,03
Итого . . . на	3.034,514	2.693,635	3.660,702	3.942,448	3.547,813	3.381,333	3.859,890	4.043,244	631,188	2.098,328	+ 232,44
ОТДѢЛЪ III.											
Издѣлій фабричныхъ, заводскихъ и ремесленныхъ.											
Хлопчато-бум. изд. . . . . на	90,209	77,053	71,746	70,546	115,718	86,334	104,545	179,937	262,973	157,487	— 40,11
Шерстяныхъ „ . . . . „	85,749	140,314	57,064	45,485	197,664	107,286	121,408	167,787	15,776	576,230	+ 3552,57
Итого . . . на	175,958	217,367	128,810	116,031	313,382	193,620	225,953	347,724	278,749	733,717	+ 163,21

ПЕРЕЧЕНЬ ГЛАВНѢЙШИМЪ ТОВАРАМЪ, привезеннымъ ВЪ РОССІЮ.

Раздѣлъ первый.

Товаровъ, разрѣшенныхъ къ безпошлинному привозу по Европейскому Тарифу 1868 года.	Въ 1869 г.	Въ 1870 г.	Въ 1871 г.	Въ 1872 г.	Въ 1873 г.	Въ 1874 г.	Въ 1875 г.	Въ 1876 г.	Въ 1877 г.	Въ 1878 г.	Въ 1878 г. противъ 1877 г. болѣе (+) или менѣе (—) въ процентахъ.
	Р		У		Б		Л			И.	
Хлѣба въ зернѣ . . . . . на	175,269	284,735	130,567	167,578	235,387	262,986	119,266	318,923	92,156	40,213	— 56,36
Бумаги хлопчатой сырца . . „	421,278	487,182	232,959	256,504	92,049	233,114	233,992	55,519	99,286	83,120	— 16,02
Домашняго скота . . . . . „	103,774	70,733	153,892	203,915	194,006	177,170	170,363	251,503	148,634	286,853	+ 92,99
Итого . . . на	700,321	842,650	517,418	627,997	521,442	673,270	523,621	625,945	340,076	410,186	+ 20,61

Раздѣлъ второй.

Товаровъ, обложенныхъ по Европейскому Тарифу 1868 года пошлиною.		Въ 1869 г.	Въ 1870 г.	Въ 1871 г.	Въ 1872 г.	Въ 1873 г.	Въ 1874 г.	Въ 1875 г.	Въ 1876 г.	Въ 1877 г.	Въ 1878 г.	Въ 1878 г. противъ 1877 г. болѣе (+) или менѣе (—) въ процентахъ.
		Р		У		Б		Л			И.	
ОТДѢЛЪ I.												
Жизненныхъ припасовъ.												
Риса	на	13,701	10,312	50,890	67,039	212,612	216,876	244,487	298,325	326,832	341,298	+ 4,42
Овощей и фруктовъ	„	847,150	840,476	712,881	867,717	859,096	1.096,578	1.179,908	940,158	1.309,370	1.656,305	+ 26,49
Сахара рафинада	„	396,605	201,781	87,004	387,791	227,462	341,323	462,683	137,062	6,285	19,560	+ 211,21
Табака	„	255,291	290,000	293,197	404,836	270,962	174,624	171,276	527,485	47,242	48,349	+ 2,34
Чая	„	220,829	219,079	276,890	263,497	203,720	179,619	195,716	277,811	28,951	217,955	+ 652,84
Напитковъ	„	110,907	140,071	139,248	136,390	136,138	102,486	112,412	152,764	41,611	190,440	+ 357,42
Итого . . .	на	1.844,483	1.701,719	1.560,110	2.127,270	1.909,990	2.111,506	2.366,482	2.333,608	1.760,291	2.473,907	+ 40,59
ОТДѢЛЪ II.												
Сырыхъ и полуобработанныхъ матеріаловъ.												
Кожъ выдѣланныхъ	на	108,087	96,505	129,518	158,022	117,547	120,868	188,927	180,157	74,304	121,945	+ 64,11
Мягкой рухляди	„	118,673	136,580	167,966	163,970	97,721	144,570	152,426	191,286	135,610	169,936	+ 25,31
Красокъ	„	201,913	153,348	192,472	233,956	240,768	204,055	179,308	155,481	69,197	161,725	+ 133,38
Итого . . .	на	428,673	386,433	489,956	555,948	456,036	469,493	520,661	526,924	279,111	453,606	+ 62,51
ОТДѢЛЪ III.												
Издѣлій фабричныхъ, заводскихъ и ремесленныхъ.												
Металлическихъ издѣлій . .	на	2.187,310	3.249,925	661,746	122,966	190,218	202,257	175,535	118,226	52,434	196,111	+ 274,01
Шелковыхъ „ . .	„	410,893	336,337	462,302	387,943	252,199	402,456	286,852	289,594	184,211	478,150	+ 159,56
Шерстяныхъ „ . .	„	407,907	281,552	464,473	620,162	314,874	348,515	419,118	533,264	158,160	595,178	+ 276,31
Хлопчатобумажныхъ издѣлій	„	3.546,104	3.616,833	3.216,408	3.411,117	2.754,584	2.647,351	2.142,541	2.347,397	677,222	941,541	+ 39,02
Итого . . .	на	6.552,214	7.484,647	4.804,929	4.542,188	3.511,875	3.600,579	3.024,046	3.288,481	1.072,027	2.210,980	+ 12,95

б) Въ Астраханскомъ портѣ.

Общая цѣнность торговыхъ оборотовъ.

		Отпущено товаровъ.	Привезено товаровъ.
		Р у б л и.	
Въ 1869 году	на	361,551	1.468,163
„ 1870 „	„	889,976	985,461
„ 1871 „	„	611,882	962,580
„ 1872 „	цѣнностію	877,056	1.763,227
	пуд.	127,730	613,668
„ 1873 „	цѣнностію	957,389	1.562,112
	пуд.	204,749	734,421
„ 1874 „	цѣнностію	1.272,457	1.610,612
	пуд.	441,423	608,001

		Отпущено товаровъ.	Привезено товаровъ.
		Р у б л и.	
Въ 1875 году	цѣнностію	1.139,394	1.959,982
	пуд.	171,628	1.157,525
„ 1876 „	цѣнностію	710,011	2.054,294
	пуд.	136,863	1.282,280
„ 1877 „	цѣнностію	1.350,964	1.677,963
	пуд.	255,448	811,966
„ 1878 „	цѣнностію	975,432	2.570,801
	пуд.	125,792	1.190,741
„ 1878 „ противъ 1877 года: по цѣнности		— 27,00	+ 53,28
	„ количеству	— 50,75	+ 46,64

ПЕРЕЧЕНЬ ГЛАВНѢЙШИМЪ ТОВАРАМЪ, **ВЫВЕЗЕННЫМЪ** ИЗЪ РОССІИ.

		Въ 1869 г.	Въ 1870 г.	Въ 1871 г.	Въ 1872 г.	Въ 1873 г.	Въ 1874 г.	Въ 1875 г.	Въ 1876 г.	Въ 1877 г.	Въ 1878 г.	Въ 1878 г. противъ 1877 г. болѣе (+) или менѣе (—) въ процентахъ.
ОТДѢЛЪ II.												
Сырыхъ и полуобработанныхъ матеріаловъ.		Р		У		Б		Л			И.	
Металловъ не въ дѣлѣ . .	на	198,440	175,092	36,134	34,853	89,541	187,289	191,756	163,920	276,194	218,724	— 20,80

ОТДѢЛЪ III. Издѣлій фабричныхъ, заводскихъ и ремесленныхъ.	Въ 1869 г.	Въ 1870 г.	Въ 1871 г.	Въ 1872 г.	Въ 1873 г.	Въ 1874 г.	Въ 1875 г.	Въ 1876 г.	Въ 1877 г.	Въ 1878 г.	Въ 1878 г. противъ 1877 г. болѣе (+) или менѣе (—) въ процентахъ.
	Р		У		Б		Л		И.		
Хлопчато бум. изд. . . . . на	16,549	162,095	166,960	266,957	275,491	343,735	287,572	136,878	357,425	194,710	— 45,52
Шерстяныхъ „ . . . . . „	13,844	249,774	118,091	180,852	174,794	141,593	78,737	49,371	40,456	26,355	— 34,85
Металлическ. „ . . . . . „	36,421	51,292	48,712	60,079	89,699	215,115	222,842	76,873	97,086	93,138	— 4,06
Посуды . . . . . „	19,490	54,258	58,144	35,330	67,679	108,367	119,830	112,932	110,769	153,000	+ 38,12
Итого . . . на	86,304	517,419	391,907	543,218	607,663	808,810	708,981	376,054	605,736	467,203	— 22,87

ПЕРЕЧЕНЬ ГЛАВНѢЙШИМЪ ТОВАРАМЪ, **привезеннымъ** ВЪ РОССІЮ.

Раздѣлъ первый.

Товаровъ, разрѣшенныхъ къ безпошлинному привозу по Европейскому Тарифу 1868 года.	Въ 1869 г.	Въ 1870 г.	Въ 1871 г.	Въ 1872 г.	Въ 1873 г.	Въ 1874 г.	Въ 1875 г.	Въ 1876 г.	Въ 1877 г.	Въ 1878 г.	Въ 1878 г. противъ 1877 г. болѣе (+) или менѣе (—) въ процентахъ.
	Р		У		Б		Л		И.		
Бумаги хлопчатой сырца . . на	709,716	368,666	461,323	800,418	505,534	728,028	738,793	577,082	738,568	1.111,005	+ 50,42

Раздѣлъ второй.

Товаровъ, обложенныхъ по Европейскому Тарифу 1868 года пошлиною.

ОТДѢЛЪ I.

Жизненныхъ припасовъ.

Овощей и фруктовъ . . . . на	306,756	279,976	143,784	196,915	264,664	205,786	313,078	390,383	215,698	556,372	+ 155,62
Рыбы . . . . . „	125,769	118,484	114,115	163,681	248,957	264,368	256,799	444,438	318,622	257,689	— 19,12
Итого . . . на	432,525	398,460	257,899	360,596	513,621	470,154	569,877	834,821	534,320	814,061	+ 52,35

в) Съ Китаемъ чрезъ Кяхту и по р. Амуру.

Общая цѣнность торговыхъ оборотовъ.

		ОТПУЩЕНО: Товаровъ.	Драгоцѣнныхъ металловъ въ монетѣ и слиткахъ.	Привезено товаровъ.
		Р	у б л	и.
Въ 1869 году . . . . . на		3.207,585	984,860	5.689,466
„ 1870 „ . . . . . „		3.561,924	498,509	8.063,166
„ 1871 „ . . . . . „		3.481,977	640,100	6.524,321
„ 1872 „	цѣнностію	2.825,231	1.373,327	8.015,005
	пуд.	178,785	—	599,905
„ 1873 „	цѣнностію	3.561,182	1.132,284	11.569,021
	пуд.	366,602	—	839,747
„ 1874 „	цѣнностію	3.124,910	1.047,567	10.775,099
	пуд.	576,376	—	726,809
„ 1875 „	цѣнностію	2.554,204	1.527,638	10.783,071
	пуд.	114,937	—	761,715

		ОТПУЩЕНО: Товаровъ.	Драгоцѣнныхъ металловъ въ монетѣ и слиткахъ.	Привезено товаровъ.
		Р	у б л	и.
Въ 1876 году	цѣнностію	2.524,441	986,125	14.099,537
	пуд.	115,420	—	821,408
„ 1877 „	цѣнностію	3.043,726	763,958	14.842,816
	пуд.	135,372	—	717,289
„ 1878 „	цѣнностію	2.059,321	3.155,151	17.888,920
	пуд.	95,366	—	842,846
„ 1878 „ противъ 1877 года:				
	по цѣнности	— 32,34	+ 313,00	+ 20,52
	„ количеству	— 29,55	—	+ 17,50

ПЕРЕЧЕНЬ ГЛАВНѢЙШИМЪ ТОВАРАМЪ, **вывезеннымъ** ИЗЪ РОССІИ.

ОТДѢЛЪ I.

Жизненныхъ припасовъ.

	Въ 1869 г.	Въ 1870 г.	Въ 1871 г.	Въ 1872 г.	Въ 1873 г.	Въ 1874 г.	Въ 1875 г.	Въ 1876 г.	Въ 1877 г.	Въ 1878 г.	Въ 1878 г. противъ 1877 г. болѣе (+) или менѣе (—) въ процентахъ.
	Р		У		Б		Л		И.		
Хлѣба . . . . . на	3,505	14,048	10,396	12,682	23,915	32,703	14,767	5,167	1,380	6,954	+ 403,91

ОТДѢЛЪ II.

Сырыхъ и полуобработанныхъ матеріаловъ.

Кожъ . . . . . на	181,975	211,557	191,361	292,290	302,048	408,426	372,930	263,583	280,010	230,377	— 17,72
Мягкой рухляди . . . . . „	539,496	604,014	641,975	447,169	747,992	488,783	447,970	592,329	698,431	438,450	— 37,22
Роговъ сайгачьихъ и изюбревыхъ . . . . . „	35,768	53,162	45,753	59,998	71,010	110,449	138,117	110,140	72,990	108,710	+ 48,93
Итого . . . на	757,239	868,733	879,069	799,457	1.121.050	1.007,658	959,017	966,052	1.051,431	777,537	— 26,04

ОТДѢЛЪ III. Издѣлій фабричныхъ, заводскихъ и ремесленныхъ.	Въ 1869 г.	Въ 1870 г.	Въ 1871 г.	Въ 1872 г.	Въ 1873 г.	Въ 1874 г.	Въ 1875 г.	Въ 1876 г.	Въ 1877 г.	Въ 1878 г.	Въ 1878 г. противъ 1877 г. болѣе (+) или менѣе (—) въ процентахъ.
	Р		У		Б		Л		И.		
Хлопчато бум. изд. . . . . на	732,016	643,033	507,013	523,110	684,396	694,093	515,576	461,363	533,797	336,600	— 36,94
Льняныхъ и пеньковыхъ издѣлій . . . . . „	30,340	25,896	48,869	15,961	59,127	49,298	53,106	7,941	75,113	36,858	— 50,92
Шерстяныхъ издѣлій . . . „	1.584,249	1.909,344	1.941,643	1.354,642	1.561,527	1.278,450	921,128	953,125	1.271.925	714,550	— 43,82
Металлическихъ „ . . . „	35,542	51,934	50,325	44,844	39,727	25,720	1,867	35,586	20,310	19,280	— 5,07
Итого . . на	2.382,147	2.630,207	2.547,850	1.938,557	2.344,777	2.047,561	1.491,677	1.458,015	1.901,145	1.107,288	— 94,35

ПЕРЕЧЕНЬ ГЛАВНѢЙШИМЪ ТОВАРАМЪ, **привезеннымъ** ВЪ РОССІЮ.

Раздѣлъ первый.

Товаровъ, разрѣшенныхъ къ безпошлинному привозу по Европейскому Тарифу 1868 года.	Въ 1869 г.	Въ 1870 г.	Въ 1871 г.	Въ 1872 г.	Въ 1873 г.	Въ 1874 г.	Въ 1875 г.	Въ 1876 г.	Въ 1877 г.	Въ 1878 г.	Въ 1878 г. противъ 1877 г. болѣе (+) или менѣе (—) въ процентахъ.
	Р		У		Б		Л		И.		
Кожъ невыдѣланныхъ . . . на	95,810	155,876	18,613	98,065	122,596	57,251	25,893	36,462	49,761	63,007	+ 25,61

Раздѣлъ второй.

Товаровъ, обложенныхъ по Европейскому Тарифу 1868 года пошлиною.

ОТДѢЛЪ I. Жизненныхъ припасовъ.											
Сахара рафинада . . . . . на	76,231	100,671	81,140	136,384	135,662	160,841	103,882	76,578	33,922	33,459	— 1,36
Чая . . . . . „	5.097,594	7.453,415	6.045,526	7.265,904	10.617,582	9.686,170	9.889,902	13.318,640	14.256,026	17.407,670	+ 22,10
Итого . . на	5.173,825	7.554,086	6.126,666	7.402,288	10.753,244	9.847,011	9.984,784	13.395,218	14.289,948	17.441,129	+ 22,05
ОТДѢЛЪ II. Сырыхъ и полуобработанныхъ матеріаловъ.											
Шелка . . . . . на	33,198	34,766	42,379	96,787	126,558	164,360	139,767	119,780	26,910	8,850	— 67,10
ОТДѢЛЪ III. Издѣлій фабричныхъ, заводскихъ и ремесленныхъ.											
Хлопчатобумажныхъ издѣлій на	148,800	130,197	243,697	272,732	306,966	419,755	317,688	256,442	204,420	57,125	— 72,05

3) Обзоръ торговаго движенія по государствамъ за 1878 годъ, сравнительно съ девятью предшествовавшими годами.

вывезено ТОВАРОВЪ ВЪ ГОСУДАРСТВА.

По Европейской границѣ.

	Въ 1869 г.	Въ 1870 г.	Въ 1871 г.	Въ 1872 г.	Въ 1873 г.	Въ 1874 г.	Въ 1875 г.	Въ 1876 г.	Въ 1877 г.	Въ 1878 г.	Въ 1878 г. противъ 1877 г. болѣе (+) или менѣе (—) въ процентахъ.
		Р		У		Б		Л		И.	
Швецію и Норвегію на	2.846,104	3.775,317	4.963,329	5.442,291	6.457,271	11.920,953	8.763,687	9.035,447	20.010,241	14.082,854	— 29,61
Пруссію . . . . . „	42.880,595	67.724,468	61.828,563	64.854,641	88.727,418	105.691,528	90.531,247	91.628,888	162.853,797	147.037,190	— 9,71
Данію . . . . . „	1.072,982	2.688,643	2.607,135	6.802,189	4.653,502	6.601,372	3.577,619	5.477,351	6.647,683	5.742,990	— 13,60
Ганзеатическіе города „	4.826,267	2.057,084	3.164,577	3.468,056	6.258,088	11.107,527	2.497,033	2.407,211	4.417,976	2.026,376	— 54,13
Германскія владѣнія „	8.208,262	6.292,954	9.917,767	8.995,764	15.006,409	19.667,395	16.869,266	26.461,547	29.459,023	26.299,484	— 10,72
Голландію . . . . . „	5.234,052	8.396,669	14.824,486	7.487,467	18.464,589	18.826,684	18.407,773	24.810,778	38.745,715	32.337,212	— 16,51
Бельгію . . . . . „	4.761,222	7.270,481	9.541,972	6.906,648	9.173,624	9.801,665	11.591,950	11.601,627	13.168,709	15.071,987	+ 14,45
Великобританію . . . „	122.681,352	170.060,769	171.777,620	143.305,877	129.176,489	136.461,698	130.759,436	132.296,975	148.452,882	191.107,407	+ 28,08

	Въ 1869 г.	Въ 1870 г.	Въ 1871 г.	Въ 1872 г.	Въ 1873 г.	Въ 1874 г.	Въ 1875 г.	Въ 1876 г.	Въ 1877 г.	Въ 1878 г.	Въ 1878 г. противъ 1877 г. болѣе (+) или менѣе (—) въ процентахъ.
		Р		У	Б		Л		И.		
Францію . . . . . на	22.291,635	34.146,667	33.978,079	22.330,557	26.528,078	33.056,382	37.558,640	29.993,482	24.033,665	82.734,924	+ 244,24
Италію . . . . . „	3.595,594	8.715,951	8.428,788	8.980,088	7.046,157	8.696,999	6.595,480	6.148,208	2.048,605	14.802,048	+ 622,54
Австрію . . . . . „	10.015,499	14.129,547	13.859,847	19.559,344	25.464,275	33.414,979	16.633,505	26.605,250	49.820,044	40.289,169	— 19,13
Грецію . . . . . „	506,171	2.351,699	1.856,705	1.235,030	508,186	1.418,132	1.533,559	1.440,104	509,608	2.623,464	+ 414,80
Турцію . . . . . „	9.405,299	9.558,825	10.190,206	6.028,175	4.480,476	10.816,986	10.493,580	7.018,862	3.448,748	15.766,251	+ 357,15
Румынію . . . . . „	6.619,413	3.083,142	2.428,098	2.867,463	1.411,270	1.824,485	1.599,987	1.915,698	3.431,740	4.584,848	+ 39,60
Прочія государства „	2.150,278	2.600,442	3.390,840	3.289,290	2.502,727	1.904,859	3.188,389	2.416,334	1.233,867	2.038,337	+ 65,19
Итого . на	247.094,725	342.852,658	352.758,012	311.552,880	345.858,559	411.211,644	360.601,151	379.257,762	508.282,303	596.544,441	+ 17,36

По Азіятской границѣ.

	Въ 1869 г.	Въ 1870 г.	Въ 1871 г.	Въ 1872 г.	Въ 1873 г.	Въ 1874 г.	Въ 1875 г.	Въ 1876 г.	Въ 1877 г.	Въ 1878 г.	Въ 1878 г. противъ 1877 г. болѣе (+) или менѣе (—) въ процентахъ.
		Р		У	Б		Л		И.		
Турцію . . . . . на	3.041,154	2.863,985	3.469,414	3.552,145	2.520,982	2.081,863	2.320,161	2.074,578	129,079	957,350	+ 641,67
Персію . . . . . „	1.398,437	1.669,370	1.429,368	1.693,379	1.819,516	1.845,762	1.873,530	1.676,563	3.164,351	2.649,598	— 162,04
Китай . . . . . „	3.207,585	3.561,924	3.481,977	2.825,231	3.561,182	3.124,910	2.554,204	2.524,441	3.043,726	2.059,321	— 32,34
Францію . . . . . „	207,200	252,783	487,376	1.003,701	1.575,128	3.057,638	2.504,503	2.706,500	564,379	3.503,555	+ 520,78
Прочія государства „	—	31,172	35,891	257,244	280,248	193,474	328,558	432,823	—	120,388	—
Итого . на	7.934,376	8.379,234	8.904,026	9.331,700	9.757,056	10.303,617	9.580,956	9.414,905	6.901,535	9.290,212	+ 34,61

Привезено товаровъ изъ государствъ.

По Европейской границѣ.

	Въ 1869 г.	Въ 1870 г.	Въ 1871 г.	Въ 1872 г.	Въ 1873 г.	Въ 1874 г.	Въ 1875 г.	Въ 1876 г.	Въ 1877 г.	Въ 1878 г.	Въ 1878 г. противъ 1877 г. болѣе (+) или менѣе (—) въ процентахъ.
		Р		У	Б		Л		И.		
Швеціи и Норвегіи на	3.524,437	3.506,723	4.167,205	4.422,560	2.988,802	3.001,982	3.190,988	2.791,464	2.019,728	3.037,253	+ 50,37
Пруссіи . . . . . „	122.550,073	125.977,569	141.439,932	114.399,935	112.461,346	110.760,674	140.617,909	152.934,883	88.011,929	152.830,341	+ 73,64
Ганзеатическихъ городовъ . . . . . „	12.761,491	8.958,375	19.452,823	18.081,285	16.199,052	24.011,772	14.432,631	11.076,645	11.979,141	16.636,386	+ 38,87
Германскихъ влад. „	1.412,395	1.487,182	1.824,269	38.847,199	38.352,086	44.957,923	66.391,502	33.701,872	48.481,176	93.665,174	+ 93,19
Голландіи . . . . . „	4.761,590	5.951,179	6.173,039	5.337,721	5.310,469	9.660,389	12.299,617	6.863,180	6.366,627	8.250,831	+ 29,59
Бельгіи . . . . . „	7.307,856	6.318,258	4.916,090	5.251,074	4.678,196	5.336,849	5.056,933	5.148,886	4.799,066	5.775,619	+ 20,34
Великобританіи . . „	97.514,482	106.880,050	97,284,044	120.066,596	128.580,723	128.363,909	133.704,254	104.434,388	92.811,058	161.567,032	+ 74,08
Франціи . . . . . „	21.444,194	19.123,918	12.404,712	18.890,290	25.133,005	19.728,941	33.281,028	17.981,733	10.154,039	20.273,367	+ 99,66
Италіи . . . . . „	8.346,328	6.574,936	10.456,372	12.772,518	11.256,800	10.984,267	11.100,071	7.867,817	6.500,967	9.594,216	+ 47,58
Австріи . . . . . „	10.899,187	10.362,107	16.747,992	23.785,571	19.861,876	20.706,710	25.818,846	23.641,351	19.955,951	26.894,517	+ 34,76
Греціи . . . . . „	3.260,873	2.352,735	3.767,353	2.411,447	2.488,497	320,950	2.355,350	1.418,053	972,460	2.568,931	+ 164,16
Турціи . . . . . „	7.673,048	8.855,476	11.577,531	18.709,469	15.015,728	12.723,381	15.392,419	22.000,359	4.448,907	8.153,260	+ 83,26
Румыніи . . . . . „	3.202,161	3.095,238	3.343,825	4.091,893	3.879,523	2.482,958	1.900,941	3.124,030	1.136,841	790,403	+ 33,11
Сѣверо-Американскихъ Штатовъ . „	3.689,675	4.951,314	16.969,624	12.294,898	16.444,525	10.528,311	8.112,694	11.484,436	6.859,147	11.444,813	+ 66,85
Южной Америки . „	2.017,080	304,100	1.309,458	845,338	686,708	16.183,509	19.919,447	563,246	10.081,645	36.798,281	+ 265,00
Прочихъ госуд. . . „	2.664,147	3.781,176	4.392,933	13.470,423	12.635,897	16.565,545	18.577,221	15.482,015	2.945,884	7.034,073	+ 138,76
Итого . на	316.029,017	318.510,336	356.227,202	413.678,217	415.968,233	437.318,070	512.149,851	420.514,358	317.524,566	565.314,497	+ 78,03

По Азіятской границѣ.

	Въ 1869 г.	Въ 1870 г.	Въ 1871 г.	Въ 1872 г.	Въ 1873 г.	Въ 1874 г.	Въ 1875 г.	Въ 1876 г.	Въ 1877 г.	Въ 1878 г.	Въ 1878 г. противъ 1877 г. болѣе (+) или менѣе (—) въ процентахъ.
		Р		У		Б	Л		И.		
Турціи . . . . . на	7.294,536	8.122,702	5.446,210	6.275,385	5.062,637	4.862,161	4.775,236	4.806,000	460,600	676,765	+ 46,93
Персіи . . . . . „	4,858,518	4.296,052	3.948,972	4.924,973	4.293,908	4.874.633	5.246,034	5.077,183	4.940,420	7.024,567	+ 42,18
Китая . . . . . „	5.689,466	8.063,066	6.524,328	8.015,005	11.569,021	10.775.099	10.783,071	14.099,537	14.842.816	17.888,920	+ 20,52
Англіи . . . . . „	8	—	—	—	—	—	—	—	—	612,373	—
Франціи . . . . . „	—	—	8,800	—	400	—	—	376,109	103,927	1.688,975	+1525,15
Прочихъ госуд. . . „	21,248	28,091	1,636	19,898	31,957	37,610	34,853	105,548	302,107	213,156	— 29,44
Итого . на	17.863,776	20.510,011	15.929,946	19.235,261	20.957,923	20.549,563	20.839,194	24.464,377	20.545,943	28.104,756	+ 31,43

4) Общій обзоръ транзитной торговли за 1878 годъ, сравнительно съ девятью предшествовавшими годами.

По Европейской границѣ.

		Рубли.			Рубли.
Въ 1869 году	на	878,910	Въ 1875 году	на	845,950
„ 1870 „	„	667,763	„ 1876 „	„	926,099
„ 1871 „	„	581,653	„ 1877 „	„	1.477,407
„ 1872 „	„	1.062,451	„ 1878 „	„	1.653,456
„ 1873 „	„	1.919,906	„ 1878 „ противъ 1877 года . . .	„	+ 11,91
„ 1874 „	„	1.457,775			

ПЕРЕЧЕНЬ ГЛАВНѢЙШИМЪ ИНОСТРАННЫМЪ ТОВАРАМЪ, **провезеннымъ** ТРАНЗИТОМЪ ЧРЕЗЪ РОССІЮ.

	Въ 1869 г.	Въ 1870 г.	Въ 1871 г.	Въ 1872 г.	Въ 1873 г.	Въ 1874 г.	Въ 1875 г.	Въ 1876 г.	Въ 1877 г.	Въ 1878 г.	Въ 1878 г. противъ 1877 г. болѣе (+) или менѣе (—) въ процентахъ.
		Р		У		Б	Л		И.		
Лѣснаго товара . . . на	363,524	256,445	124,224	789,975	1.692,190	1.278,878	658,186	836,597	1.427,464	1.564,618	+ 10,02
Сельдей . . . . . „	75,411	116,441	92,169	103,521	186,488	172,156	75,886	48,264	27,495	34,959	+ 27,14

По Азіятской границѣ.

Провезено товаровъ чрезъ Закавказскій край.

		Въ Персію.	Въ Европу.			Въ Персію.	Въ Европу.
		Р у б л и.				Р у б л и.	
Въ 1869 году	на	1.679,124	406,520	Въ 1875 году	на	3.486,247	815,516
„ 1870 „	„	1.826,594	405,637	„ 1876 „	„	3.898,456	772,418
„ 1871 „	„	1.348,462	441,506	„ 1877 „	„	1.651,215	159,190
„ 1872 „	„	1.977,866	539,871	„ 1878 „	„	2.073,643	172,833
„ 1873 „	„	2.643,164	522,673	„ 1878 „ противъ 1877 года . .	„	+ 25,82	+ 8,57
„ 1874 „	„	3.692,053	703,760				

ПЕРЕЧЕНЬ ГЛАВНѢЙШИМЪ ИНОСТРАННЫМЪ ТОВАРАМЪ, **провезеннымъ** ТРАНЗИТОМЪ ЧРЕЗЪ ЗАКАВКАЗСКІЙ КРАЙ ВЪ ПЕРСІЮ.

	Въ 1869 г.	Въ 1870 г.	Въ 1871 г.	Въ 1872 г.	Въ 1873 г.	Въ 1874 г.	Въ 1875 г.	Въ 1876 г.	Въ 1877 г.	Въ 1878 г.	Въ 1878 г. противъ 1877 г. болѣе (+) или менѣе (—) въ процентахъ.
		Р		У		Б	Л		И.		
Сахара . . . . . на	638,636	937,802	819,040	1.319,554	1.286,608	2.231,597	1.867,498	2.737,734	843,309	1.739,800	+ 166,30
Мануфактурныхъ товаровъ . . . . . „	934,003	777,586	403,004	398,402	1.225,975	1.353,198	1.450,203	913,355	744,923	153,390	— 79,40
Чая . . . . . „	26,384	28,976	61,840	103,648	28,288	20,560	28,800	61,675	17,300	103,200	+ 496,53

ПЕРЕЧЕНЬ ГЛАВНѢЙШИМЪ АЗІЯТСКИМЪ ТОВАРАМЪ, **провезеннымъ** ТРАНЗИТОМЪ ЧРЕЗЪ ЗАКАВКАЗСКІЙ КРАЙ ВЪ ЕВРОПУ.

	Въ 1869 г.	Въ 1870 г.	Въ 1871 г.	Въ 1872 г.	Въ 1873 г.	Въ 1874 г.	Въ 1875 г.	Въ 1876 г.	Въ 1877 г.	Въ 1878 г.	Въ 1878 г. противъ 1877 г. болѣе (+) или менѣе (—) въ процентахъ.
		Р	У		Б		Л		И.		
Шелка и шелковыхъ охлопьевъ . . . . . на	326,135	246,460	298,276	399,600	423,765	510,220	540,150	556,010	111,890	131,424	+ 17,45
Мануфактурныхъ товаровъ . . . . . „	26,014	32,860	47,300	53,530	20,372	62,060	75,318	116,818	26,845	4,656	— 82,65
Опія . . . . . „	—	4,030	11,570	1,170	4,550	47,910	97,480	11,040	4,050	—	—
Коконовъ шелковичныхъ червей . . . „	2,842	4,466	3,625	36,807	22,053	32,234	60,518	2,690	—	19,710	—

5) Обзоръ торговаго судоходства за 1878 годъ, сравнительно съ девятью предшествовавшими годами.

По Европейской границѣ.

СУДОВЪ ПАРУСНЫХЪ И ПАРОВЫХЪ БЫЛО.

Въ приходѣ:

	Въ Бѣломорскихъ портахъ.		Въ Балтійскихъ портахъ.		Въ Южныхъ портахъ.		Итого.		Всего судовъ.	Въ нихъ ластовъ.
	Съ товар.	Съ балласт.	Съ товар.	Съ балласт.	Съ товар.	Съ балласт.	Съ товар.	Съ балласт.		
Въ 1869 году	328	610	4,393	1,553	1,374	2,091	6,095	4,254	10,349	1.331,766
„ 1870 „	346	505	4,344	1,671	1,466	3,882	6,156	6,058	12,214	1.748,605
„ 1871 „	345	569	4,266	1,959	1,653	3,464	6,264	5,992	12,256	1.894,830
„ 1872 „	328	383	4,100	1,610	1,634	2,016	6,062	4,009	10,071	1.577,489
„ 1873 „	369	449	3,891	3,391	1,808	1,430	6,068	5,270	11,338	1.830,311
„ 1874 „	341	606	4,336	3,638	1,519	1,942	6,196	6,186	12,382	2.129,257
„ 1875 „	345	543	4,177	2,085	1,587	2,177	6,109	4,805	10,914	2.047,911
„ томъ числѣ паровыхъ	*7*	*58*	*1,367*	*658*	*646*	*408*	*2,020*	*1,124*	*3,144*	*1.148,230*
„ 1876 году	397	536	4,659	2,720	1,492	1,569	6,548	4,825	11,373	2.201,527
„ томъ числѣ паровыхъ	*18*	*60*	*1,616*	*997*	*617*	*382*	*2,251*	*1,439*	*3,690*	*1.316,206*
„ 1877 году	310	617	4,416	4,593	369	448	5,095	5,658	10,753	1.954,192
„ томъ числѣ паровыхъ	*12*	*75*	*1,714*	*1,707*	*156*	*145*	*1,882*	*1,927*	*3,809*	*1.259,596*
„ 1878 году	303	478	5,256	2,877	1,667	3,630	7,226	6,985	14,211	3.282,919
„ томъ числѣ паровыхъ	*19*	*55*	*1,976*	*1,197*	*991*	*1,466*	*2,986*	*2,718*	*5,704*	*2.305,390*
„ 1878 году противъ 1877 года всѣхъ судовъ, въ процентахъ . .	— 2,25	— 22,52	+ 19,02	— 35,18	+ 351,76	+ 710,26	+ 41,82	+ 23,45	+ 32,15	+ 62,87
Собственно паровыхъ „ „ . .	+ 58,33	— 26,66	+ 15,28	— 29,87	+ 535,25	+ 211,03	+ 58,66	+ 41,04	+ 49,75	+ 83,02

Въ отходѣ:

Въ 1869 году	984	16	5,188	681	2,996	529	9,168	1,226	10,394	1.349,726
„ 1870 „	870	—	5,421	488	4,536	826	10,827	1,314	12,141	1.758,946
„ 1871 „	929	—	5,819	320	4,204	900	10,952	1,220	12,172	1.897,638
„ 1872 „	739	2	5,271	372	2,921	739	8,931	1,113	10,044	1.579,294
„ 1873 „	818	9	7,004	219	2,446	753	10,268	981	11,249	1.829,658
„ 1874 „	1,154	69	7,670	264	2,811	616	11,635	949	12,584	2.161,453
„ 1875 „	885	11	5,753	307	3,050	743	9,688	1,061	10,749	2.031,303
„ томъ числѣ паровыхъ	*62*	*2*	*1,886*	*107*	*899*	*145*	*2,847*	*254*	*3,101*	*1.156,400*
„ 1876 году	911	32	6,995	512	2,445	545	10,351	1,089	11,440	2.212,726
„ томъ числѣ паровыхъ	*69*	*8*	*2,494*	*117*	*882*	*102*	*3,445*	*227*	*3,672*	*1.325,016*
„ 1877 году	932	2	8,758	300	659	128	10,349	430	10,779	1.969,718
„ томъ числѣ паровыхъ	*86*	*1*	*3,327*	*91*	*252*	*46*	*3,665*	*138*	*3,803*	*1.271,255*
„ 1878 году	811	2	7,500	645	4,569	674	12,880	1,321	14,201	3.262,255
„ томъ числѣ паровыхъ	*72*	*2*	*2,958*	*199*	*2,024*	*401*	*5,054*	*602*	*5,656*	*2.246,695*
„ 1878 году противъ 1877 года всѣхъ судовъ, въ процентахъ . .	— 12,98	—	— 14,36	+ 115	+ 502,27	+ 423,56	+ 24,45	— 207,20	+ 31,74	+ 65,62
Собственно паровыхъ „ „ . .	— 16,27	— 100	— 11,09	+ 118,68	+ 70,317	+ 771,73	+ 37,89	+ 336,23	+ 48,72	+ 76,73

СУДОВЪ БЫЛО ВЪ ПРИХОДѢ ПОДЪ ФЛАГАМИ:

	Россійскимъ.	Шведскимъ и Норвежскимъ.	Датскимъ.	Германскимъ.	Голландскимъ.	Англійскимъ.	Итальянскимъ	Австрійскимъ.	Греческимъ.	Турецкимъ.	Другихъ націй.
Въ 1869 году	1,377	1,039	561	1,948	718	2,453	783	321	546	371	232
„ 1870 „	1,464	1,502	533	1,173	812	2,994	1,340	632	1,001	516	247
„ 1871 „	1,500	1,465	530	1,783	760	2,672	1,388	526	898	568	166
„ 1872 „	1,406	1,325	384	1,644	717	2,301	624	376	612	507	175
„ 1873 „	1,655	1,529	843	2,017	773	2,502	427	337	476	578	201
„ 1874 „	1,474	1,855	1,014	1,988	861	2,992	562	358	625	426	227
„ 1875 „	1,344	1,471	778	1,652	684	2,339	762	364	741	544	235
„ томъ числѣ паровыхъ	*376*	*423*	*82*	*407*	*85*	*1,519*	*59*	*92*	*6*	—	*95*
„ 1876 году	1,536	1,808	906	1,907	707	2,402	555	338	628	384	202
„ томъ числѣ паровыхъ	*414*	*520*	*153*	*585*	*92*	*1,672*	*43*	*89*	*3*	—	*119*
„ 1877 году	1,359	2,011	1,410	2,279	657	2,416	111	32	311	48	119
„ томъ числѣ паровыхъ	*344*	*677*	*204*	*666*	*61*	*1,770*	*11*	*19*	*5*	—	*52*
„ 1878 году	1,655	2,072	1,109	2,325	566	3,325	831	451	1,214	398	265
„ томъ числѣ паровыхъ	*727*	*730*	*221*	*815*	*74*	*2,762*	*84*	*109*	*24*	*3*	*155*
„ 1878 г. противъ 1877 года всѣхъ судовъ, въ процентахъ	+ 121,77	+ 3,03	— 21,34	+ 2,01	— 13,85	+ 37,62	+ 648,64	+1309,37	+ 290,35	+ 729,16	+ 122,68
Собственно паровыхъ „ „	+ 111,33	+ 7,82	+ 8,33	+ 22,36	+ 21,31	+ 56,04	+ 663,63	+ 473,68	+ 3,80	—	+ 198,07

СУДОВЪ БЫЛО ВЪ ОТХОДѢ ПОДЪ ФЛАГАМИ:

Въ 1869 году	1,423	1,032	557	1,974	714	2,432	781	323	556	376	226
„ 1870 „	1,449	1,506	528	1,158	816	2,967	1,336	626	988	517	250
„ 1871 „	1,454	1,466	524	1,807	762	2,676	1,379	528	868	544	164
„ 1872 „	1,456	1,319	378	1,643	723	2,305	644	386	535	479	176
„ 1873 „	1,622	1,526	840	2,005	772	2,498	427	338	480	544	197
„ 1874 „	1,726	1,853	1,025	2,034	856	2,962	551	350	625	388	214
„ 1875 „	1,270	1,465	773	1,616	650	2,331	787	368	733	537	219
„ томъ числѣ паровыхъ	*352*	*417*	*80*	*405*	*79*	*1,517*	*61*	*95*	*5*	—	*90*
„ 1876 году	1,574	1,815	907	1,985	740	2,399	536	342	630	358	204
„ томъ числѣ паровыхъ	*400*	*523*	*150*	*585*	*92*	*1,666*	*41*	*93*	*4*	—	*118*
„ 1877 году	1,378	1,985	1,426	2,271	665	2,424	128	38	299	47	118
„ томъ числѣ паровыхъ	*335*	*664*	*199*	*668*	*71*	*1,780*	*11*	*19*	*5*	—	*51*
„ 1878 году	1,718	2,060	1,110	2,319	562	3,316	811	439	1,214	389	263
„ томъ числѣ паровыхъ	*719*	*725*	*221*	*808*	*85*	*2,747*	*77*	*111*	*7*	*3*	*153*
„ 1878 г. противъ 1877 года всѣхъ судовъ, въ процентахъ	+ 24,67	+ 3,77	— 22,15	+ 3,43	— 15,48	+ 36,79	+ 533,59	+ 1055,26	+ 306,02	+ 727,65	+ 122,88
Собственно паровыхъ „ „	+114,62	+ 9,19	— 11,05	+ 20,95	+ 19,71	+ 51,31	+ 600	+ 434,21	+ 40	—	+ 200

По Азіятской границѣ.

СУДОВЪ ПАРУСНЫХЪ И ПАРОВЫХЪ БЫЛО.

Въ приходѣ:

	Въ Закавказскихъ Черноморскихъ портахъ.		Въ Закавказскихъ Каспійскихъ портахъ и въ Астраханскомъ портѣ.		Итого.		Всего судовъ.	Въ нихъ ластовъ.
	Съ товар.	Съ балл.	Съ товар.	Съ балл.	Съ товар.	Съ балл.		
Въ 1869 году	841	767	722	102	1,565	869	2,432	136,928
„ 1870 „	612	665	568	91	1,180	756	1,936	90,296
„ 1871 „	661	795	560	192	1,221	987	2,208	102,037
„ 1872 „	621	604	550	136	1,171	740	1,911	96,972
„ 1873 „	626	512	556	73	1,182	585	1,767	89,702
„ 1874 „	605	860	662	73	1,267	933	2,200	110,261
„ 1875 „	663	1,177	723	50	1,386	1,227	2,613	158,668
„ томъ числѣ паровыхъ	*313*	*60*	*218*	*5*	*531*	*65*	*596*	*121,575*
„ 1876 году	737	1,600	709	31	1,446	1,631	3,077	171,727
„ томъ числѣ паровыхъ	*355*	*55*	*183*	*10*	*538*	*65*	*603*	*133,722*

	Въ Закавказскихъ Черноморскихъ портахъ.		Въ Закавказскихъ Каспійскихъ портахъ и въ Астраханскомъ портѣ.		Итого.		Всего судовъ.	Въ нихъ ластовъ.
Въ 1877 году	127	219	618	41	745	260	1,005	88,302
„ томъ числѣ паровыхъ	*73*	*8*	*172*	*30*	*245*	*38*	*283*	*68,398*
„ 1878 году	827	870	578	19	1,405	889	2,294	94,507
„ томъ числѣ паровыхъ	*48*	*21*	*171*	*3*	*219*	*24*	*243*	*56,361*
„ 1878 году противъ 1877 года всѣхъ судовъ, въ процентахъ	+ 598,42	+ 297,26	+ 6,47	— 53,65	+ 88,59	+ 241,92	+ 128,25	+ 7,02
Собственно паровыхъ „ „	— 34,24	+ 16,25	— 0,58	— 90	— 10,61	— 36,84	— 14,13	— 17,59

В ъ о т х о д ѣ:

Въ 1869 году	692	896	612	145	1,304	1,041	2,345	128,041
„ 1870 „	663	610	472	135	1,135	745	1,880	91,670
„ 1871 „	1,072	428	593	103	1,665	531	2,196	100,393
„ 1872 „	814	491	504	94	1,318	585	1,903	73,635
„ 1873 „	665	551	376	70	1,041	621	1,662	83,924
„ 1874 „	984	536	499	91	1,483	627	2,110	102,869
„ 1875 „	1,093	689	528	98	1,621	787	2,408	148,832
„ томъ числѣ паровыхъ	*296*	*74*	*221*	*6*	*517*	*80*	*597*	*117,498*
„ 1876 году	1,326	832	555	91	1,881	923	2,804	169,547
„ томъ числѣ паровыхъ	*343*	*57*	*207*	*7*	*550*	*64*	*614*	*133,036*
„ 1877 году	200	137	399	85	599	222	821	83,648
„ томъ числѣ паровыхъ	*72*	*17*	*177*	*8*	*249*	*25*	*274*	*69,286*
„ 1878 году	1,366	309	340	81	1,706	390	2,096	76,388
„ томъ числѣ паровыхъ	*20*	*42*	*160*	*5*	*180*	*47*	*227*	*47,149*
„ 1878 г. противъ 1877 года всѣхъ судовъ, въ процентахъ	+118,62	+125,54	— 14,78	— 4,70	+ 184,80	+ 75,54	+ 155,29	— 8,67
Собственно паровыхъ „ „	— 73,61	+147,05	— 9,60	— 37,5	— 27,71	+ 88	— 17,15	— 31,95

СУДОВЪ БЫЛО ВЪ ПРИХОДѢ ПОДЪ ФЛАГАМИ:

	Россійскимъ.	Турецкимъ.	Персидскимъ.	Другихъ націй.
Въ 1869 году	1,135	1,172	59	66
„ 1870 „	854	972	69	41
„ 1871 „	952	1,099	130	27
„ 1872 „	885	876	74	76
„ 1873 „	832	808	81	46
„ 1874 „	973	1,078	76	73
„ 1875 „	1,131	1,352	74	56
„ томъ числѣ паровыхъ	*560*	—	—	*36*
„ 1876 году	1,096	1,866	77	38
„ томъ числѣ паровыхъ	*573*	—	—	*30*
„ 1877 году	677	261	59	8
„ томъ числѣ паровыхъ	*275*	—	—	*8*
„ 1878 году	583	1,605	57	49
„ томъ числѣ паровыхъ	*196*	*8*	—	*39*
„ 1878 г. противъ 1877 г. всѣхъ судовъ, въ процентахъ	— 12,42	+ 514,93	— 0,33	+ 512,50
Собственно паровыхъ, въ процентахъ	— 28,72	—	—	+ 387,5

СУДОВЪ БЫЛО ВЪ ОТХОДѢ ПОДЪ ФЛАГАМИ:

Въ 1869 году	1,072	1,159	53	61
„ 1870 „	804	963	70	43
„ 1871 „	906	1,138	124	28
„ 1872 „	797	951	77	78
„ 1873 „	658	896	62	46
„ 1874 „	825	1,149	64	72
„ 1875 „	961	1,298	95	54
„ томъ числѣ паровыхъ	*521*	—	*41*	*35*
„ 1876 году	690	1,698	380	36
„ томъ числѣ паровыхъ	*530*	—	*82*	*29*

	Россійскимъ.	Турецкимъ.	Персидскимъ.	Другихъ націй.
Въ 1877 году	300	244	267	10
„ томъ числѣ паровыхъ	*204*	—	*60*	*10*
„ 1878 году	248	1,573	232	43
„ томъ числѣ паровыхъ	*114*	*10*	*70*	*33*
„ 1878 году противъ 1877 г. всѣхъ судовъ, въ процентахъ	— 17,33	+ 544,63	— 13,10	+ 333,00
Собственно паровыхъ, въ процентахъ	— 44,11	—	+ 16,66	+ 230

6) Число лицъ, прослѣдовавшихъ чрезъ границу, за 1878 годъ, сравнительно съ девятью предшествовавшими годами.

По Европейской границѣ.

Пріѣхало:

	Русскихъ.	Германцевъ.	Австрійцевъ.	Англичанъ.	Французовъ.	Итальянцевъ.	Румынъ.	Другихъ націй.	Всего.	Въ томъ числѣ: сухопутно.	моремъ.
Въ 1869 году	156,349	234,475	18,809	1,567	1,868	527	12.282	17,863	443,740	430,359	13,381
„ 1870 „	146,866	240,037	132,619	1,773	2,535	852	8,935	10,238	543,855	531,659	12,196
„ 1871 „	118,519	229,208	130,270	1,357	1,950	651	7,557	11,262	500,774	485,715	15,059
„ 1872 „	188,652	312,839	170,165	2,242	2,920	1,619	8,941	14,980	702,358	687,472	14,886
„ 1873 „	204,322	384,508	162,875	3,364	3,010	1,538	14,872	15,575	790,064	775,501	14,653
„ 1874 „	252,477	398,316	138,107	2,065	3,177	1,810	11,325	13,384	820,661	807.205	13,456
„ 1875 „	296,887	422,488	125,263	4,145	4,175	1,843	13,284	13,489	881,574	866,923	14,651
„ томъ числѣ по паспортамъ	*60,599*	*131,219*	*108,831*	*4,145*	*4,175*	*1,833*	*4,175*	*13,489*	*328,476*	*313,877*	*14,599*
„ 1876 году	302,653	402,888	119,764	4,121	4,611	1,833	11,907	12,371	860,148	846,652	13,496
„ томъ числѣ по паспортамъ	*60,981*	*121,833*	*96,950*	*4,121*	*4,611*	*1,833*	*3,414*	*12,370*	*306,113*	*292,654*	*13,459*
„ 1877 году	284,362	405,750	116,631	3,276	6,466	1,758	18,648	7,737	844,628	840,557	4,071
„ томъ числѣ по паспортамъ	*51,238*	*119,404*	*94,373*	*3,276*	*6,466*	*1,758*	*3,868*	*7,737*	*288,120*	*284,054*	*4,066*
„ 1878 году	305,516	404,504	119,344	3,280	6,076	1,826	10,563	12,097	863,206	836,248	26,958
„ томъ числѣ по паспортамъ	*72,315*	*126,922*	*99,036*	*3,280*	*6,076*	*1,826*	*3,447*	*12,097*	*324,999*	*299,970*	*25,029*
„ 1878 г. противъ 1877 г. всѣхъ пріѣхавшихъ, въ процентахъ	+ 7,43	— 0,30	+ 2,32	+ 0,12	—6,03	+ 3,86	— 43,35	+ 56,35	+ 2,19	+ 0,51	+ 562,19
Собственно по паспорт. „ „	+41,13	+ 6,21	+ 4,94	+ 0,12	—6,03	+ 3,86	— 10,88	+ 56,35	+ 12,79	+ 5,60	+ 515,56

Выѣхало:

	Русскихъ.	Германцевъ.	Австрійцевъ.	Англичанъ.	Французовъ.	Итальянцевъ.	Румынъ.	Другихъ націй.	Всего.	Въ томъ числѣ: сухопутно.	моремъ.
Въ 1869 году	136,865	172,053	94,259	1,130	1,761	355	10,095	6,394	422,912	412,293	10,619
„ 1870 „	167,569	234,360	108,458	1,153	2,104	636	8,089	7,097	529,666	520,870	8,796
„ 1871 „	143,787	223,322	96,975	1,360	1,316	489	6,881	5,957	480,087	469,149	10,938
„ 1872 „	198,997	290,556	132,734	1,688	2,359	1,208	9,207	9,037	645,786	635,324	10,462
„ 1873 „	236,357	361,177	150,244	1,887	2,704	1,144	10,889	12,866	777,268	762,537	14,731
„ 1874 „	286,025	340,570	128,191	1,521	2,928	1,691	9,867	10,634	781,427	770,327	11,100
„ 1875 „	328,856	369,632	112,929	1,602	2,818	1,314	11,842	9,326	838,319	827,113	11,206
„ томъ числѣ по паспортамъ	*70,456*	*121,180*	*99,082*	*1,602*	*2,818*	*1,314*	*3,997*	*9,238*	*309,687*	*298,565*	*11,122*
„ 1876 году	347,297	342,674	102,651	2,515	2,917	1,433	11,233	9,079	819,799	811,750	8,049
„ томъ числѣ по паспортамъ	*62,294*	*107,239*	*83,519*	*2,515*	*2,917*	*1,433*	*3,061*	*9,709*	*272,157*	*264,144*	*8,013*
„ 1877 году	330,589	369,059	93.065	2,684	5,109	1,769	18,672	9,762	830,709	828,403	2,306
„ томъ числѣ по паспортамъ	*60,660*	*108,806*	*77,510*	*2,684*	*5,109*	*1,679*	*3,226*	*9,726*	*269,490*	*267,184*	*2,306*
„ 1878 году	341,692	366,539	75,827	2,854	4,940	1,576	9,641	9,624	812,693	792,589	20,104
„ томъ числѣ по паспортамъ	*72,485*	*91,357*	*62,815*	*2,854*	*4,940*	*1,576*	*2,625*	*9,617*	*248,269*	*230,070*	*18,199*
„ 1878 г. противъ 1877 г. всѣхъ выѣхавшихъ, въ процентахъ	+ 3,35	— 0,65	— 18,52	+ 6,33	—3,30	+ 10,90	— 48,36	— 1,41	— 2,16	4,32	+ 771,37
Собственно по паспорт. „ „	+19,49	—16,03	— 18,95	+ 6,33	+3,30	— 6,13	— 18,62	— 1,12	— 7,87	— 13,89	+ 689,20

По Азіятской границѣ.

Пріѣхало:

	Русскихъ.	Персіянъ.	Турокъ.	Англичанъ.	Французовъ.	Итальянцевъ.	Грековъ.	Другихъ націй.	Всего.	Въ томъ числѣ: сухопутно.	Въ томъ числѣ: моремъ.
Въ 1869 году	6,385	24,759	8,394	98	78	58	179	108	40,062	34,346	5,716
„ 1870 „	6,034	15,250	6,822	152	61	35	48	71	28,473	23,292	5,181
„ 1871 „	4,305	20,033	6,721	103	64	36	55	63	31,380	26,509	4,871
„ 1872 „	4,252	21,532	11,323	63	53	22	65	84	37,394	31,316	6,078
„ 1873 „	4,711	18,163	7,448	50	60	34	118	552	31,136	24,543	6,593
„ 1874 „	4,501	22,351	8,078	37	53	88	74	101	35,283	27,963	7,320
„ 1875 „	3,814	20,339	8,277	47	66	75	130	87	32,840	25,142	7,698
„ томъ числѣ по паспортамъ	*2,746*	*20,054*	*4,019*	*47*	*66*	*75*	*130*	*87*	*27,229*	*19,761*	*7,468*
„ 1876 году	3,431	18,355	10,136	20	52	42	134	141	32,331	24,711	7,620
„ томъ числѣ по паспортамъ	*2,259*	*11,304*	*4,114*	*20*	*52*	*42*	*134*	*52*	*17,977*	*11,511*	*6,466*
„ 1877 году	1,115	18,907	1,751	13	10	4	25	14	21,839	19,368	2,471
„ томъ числѣ по паспортамъ	*987*	*12,693*	*758*	*13*	*10*	*4*	*25*	*14*	*14,504*	*12,079*	*2,425*
„ 1878 году	1,600	35,023	2,683	27	43	20	51	34	39,481	34,317	5,164
„ томъ числѣ по паспортамъ	*1,425*	*10,345*	*2,674*	*27*	*42*	*20*	*51*	*34*	*14,618*	*9,948*	*4,670*
„ 1878 г. противъ 1877 г. всѣхъ пріѣхавшихъ, въ процентахъ	+ 43,76	+ 85,23	+ 53,22	+107,69	+ 330,0	+400,0	+104,0	+142,85	+ 80,78	+77,18	+108,98
Собственно по паспортамъ, въ процентахъ	+ 44,37	— 18,49	+252,77	+107,69	+ 320	+ 400	+ 104	+142,85	+ 0,78	—17,64	+ 92,57

Выѣхало:

Въ 1869 году	8,167	20,242	3,844	63	59	29	66	69	32,539	27,808	4,731
„ 1870 „	6,961	13,639	3,033	53	50	27	39	49	23,851	20,212	3,639
„ 1871 „	6,751	13,245	2,649	133	57	26	52	58	22,981	18,850	4,131
„ 1872 „	12,660	13,439	4,753	83	42	45	45	47	31,114	26,550	4,564
„ 1873 „	9,310	11,596	3,415	19	45	18	586	115	25,104	20,251	4,853
„ 1874 „	7,418	9,732	2,741	15	32	33	79	127	20,117	16,546	3,571
„ 1875 „	6,697	8,333	2,663	17	44	28	75	462	18,319	14,197	4,122
„ томъ числѣ по паспортамъ	*2,987*	*7,449*	*2,041*	*17*	*44*	*28*	*75*	*787*	*13,428*	*9,502*	*3,926*
„ 1876 году	4,947	14,242	2,875	24	46	26	79	931	22,270	18,231	4,039
„ томъ числѣ по паспортамъ	*1,515*	*7,101*	*1,835*	*24*	*46*	*26*	*79*	*30*	*10,656*	*6,965*	*3,691*
„ 1877 году	483	12,219	603	6	14	36	21	11	13,393	12,808	585
„ томъ числѣ по паспортамъ	*251*	*5,855*	*349*	*6*	*14*	*36*	*21*	*11*	*6,543*	*5,968*	*575*
„ 1878 году	1,338	22,142	1,672	6	19	11	20	15	25,223	24,257	966
„ томъ числѣ по паспортамъ	*1,009*	*4,651*	*1,535*	*6*	*16*	*11*	*20*	*14*	*7,262*	*6,310*	*952*
„ 1878 г. противъ 1877 г. всѣхъ выѣхавшихъ, въ процентахъ	+177,01	+81,20	+177,28	—	+14,21	—69,44	—47,61	+36,36	+88,32	+89,38	+65,12
Собственно по паспортамъ, въ процентахъ	+301,99	—20,56	+339,82	—	+14,28	—69,44	—47,61	+27,27	+10,98	+ 5,73	+65,56

7) Обзоръ таможенныхъ сборовъ за 1878 годъ, сравнительно съ девятью предшествовавшими годами.

По Европейской границѣ.

		Таможенныхъ.	Экономическихъ и случайныхъ.	Спеціальныхъ.	Всего.
		Р	у	б	л
Въ 1869 году		38.128,002	600,605	275,143	39.003,750
„ 1870 „		39.464,377	636,983	323,116	40.424,476
„ 1871 „		46.930,896	689,220	304,173	47.924,289
„ 1872 „		51.856,625	687,091	298,798	52.842,514
„ 1873 „		51.972,427	736,229	287,387	52.996,043
„ 1874 „		54.535,519	725,781	298,564	55.559,864
„ 1875 „		60.906,915	881,764	305,219	62.093,898
„ 1876 „		65.801,508	924,056	342,420	67.067,984
„ 1877 „	металлическими	28.631,524	—	—	28.631,524
	кредитными	1.525,736	616,638	134,467	2.276,841
„ 1878 „	металлическими	53.060,481	—	—	53.060,481
	кредитными	3.007,975	813,769	229,370	4.051,114

ПЕРЕЧЕНЬ ГЛАВНѢЙШИМЪ ТОВАРАМЪ, СЪ КОИХЪ ПОСТУПИЛА ПОШЛИНА.

Раздѣлъ второй.	Въ 1869 г.	Въ 1870 г.	Въ 1871 г.	Въ 1872 г.	Въ 1873 г.	Въ 1874 г.	Въ 1875 г.	Въ 1876 г.	Въ 1877 г.	Въ 1878 г.	Въ 1878 г. противъ 1877 г. болѣе (+) или менѣе (—) въ процентахъ.
ОТДѢЛЪ I.											
Съ жизненныхъ припасовъ.		Р		У		Б		Л		И.	
Риса	220,785	133,623	307,654	303,465	359,182	367,940	310,597	315,103	131,397	253,163	+ 92,66
Соли поваренной	3.397,602	3.252,560	3.466,914	3.207,427	4.668,539	4.596,851	4.506,750	6.610,394	2.355,425	3.836,730	+ 63,31
Овощей и фруктовъ	1.189,363	1.131,357	1.425,622	1.735,191	1.602,504	1.492,579	1.574,817	2.059,596	735,666	1.320,787	+ 74,53
Сыра	234,767	237,592	259,575	265,611	291,135	321,485	280,709	321,302	150,491	222,216	+ 47,66
Рыбы	363,228	404,638	400,125	631,181	512,893	577,222	648,558	538,043	315,728	628,877	+ 99,18
Кофе	700,250	660,312	738,154	670,697	613,981	664,612	685,571	751,116	430,918	670,499	+ 55,59
Сахара сырца и толченаго	224,621	69,455	12,910	1.261,095	299,916	820,363	3.285,763	1.086,650	2,315	1,247	— 46,13
Табака	1.150,529	1.057,103	1.149,645	1.322,340	1.320,505	1.342,432	1.423,227	2.671,571	473,050	1.232,221	+160,48
Чая	8.866,755	8.386,700	10.664,328	12.204,473	11.181,560	11.154,038	12.246,728	14.537,096	5.758,273	11.425,797	+ 98,42
Напитковъ	3.238,612	3.399,938	3.868,645	4.403,499	4.577,970	3.823,353	4.078,885	6.067,547	1.085,141	2.625,506	+141,95
	19.586,512	18.733,278	22.293,572	26.004,979	25.428,185	25.160,875	29.041,605	34.958,418	11.438,404	22.217,043	+ 94,23
Прочихъ товаровъ	451,577	399,005	464,281	557,925	536,074	602,028	679,858	663,570	340,785	593,858	+ 74,26
Итого	20.038,089	19.132,283	22.757,853	26.562,904	25.964,259	25.762,903	29.721,463	35.621,988	11.779,189	22.810,901	+ 93,65
ОТДѢЛЪ II.											
Съ сырыхъ и полуобработанныхъ матеріаловъ.											
Кожъ выдѣланныхъ	135,815	172,278	282,915	418,872	407,171	410,634	491,164	611,083	258,148	519,212	+ 101,12
Мягкой рухляди	210,759	227,977	233,540	204,745	185,874	217,783	247,464	235,325	155,798	293,767	+ 88,55
Шерсти	870,121	1.019,119	1.053,009	862,883	881,768	1.069,240	1.201,430	929,821	747,414	1.696,325	+ 126,41
Бумажной пряжи	570,061	715,344	906,406	1.093,931	1.129,826	1.215,437	1.313,127	1.228,261	576,915	1.811,258	+ 213,95
Металловъ не въ дѣлѣ	1.083,512	1.297,154	1.731,206	1.415,119	2.545,669	3.441,287	2.691,102	4.211,416	4.772,724	9.082,343	+ 90,29
Масла летучаго для освѣщенія	604,800	792,553	946,133	989,211	1.493,305	1.392,738	1.463,319	1.475,133	944,282	1.101,885	+ 15,63
Красокъ	649,464	779,870	905,361	994,331	787,082	934,974	1.074,841	870,999	655,921	963,510	+ 46,89
Химическихъ продуктовъ	325,079	440,267	541,393	576,300	679,796	762,729	800,942	810,091	530,487	898,037	+ 69,28
Масла деревяннаго и др.	1.917,028	2.035,430	2.415,436	2.598,713	2.363,819	2.549,931	2.953,196	3.010,319	1.554,522	2.408,268	+ 54,92
	6.366,639	7.479,992	9.015,399	9.154,105	10.474,310	11.994,753	12.236,585	13.382,448	10.196,211	18.774,605	+ 84,13
Прочихъ товаровъ	393,438	478,901	573,061	604,036	588,607	653,965	722,476	696,601	477,231	821,545	+ 72,14
Итого	6.760,077	7.958,893	9.588,460	9.758,141	11.062,917	12.648,718	12.959,061	14.079,049	10.673,442	19.596,150	+ 85,47
ОТДѢЛЪ III.											
Съ издѣлій фабричныхъ, заводскихъ и ремесленныхъ.											
Стеклянныхъ и хрустальныхъ издѣлій	220,192	270,153	331,491	381,535	428,575	424,272	506,525	496,313	160,841	330,904	+ 155,73
Металлическихъ издѣлій	1.156,734	1.653,174	1.941,105	2.245,973	2.342,149	2.517,647	2.730,998	2.739,999	1.761,200	2.651,199	+ 50,53
Машинъ и аппаратовъ	218,023	431,476	555,347	681,494	601,251	818,522	999,470	693,609	571,265	1.242,930	+ 117,05
Столярной и токарной работы	85,479	94,618	134,288	165,601	192,359	203,274	212,950	202,905	84,815	154,013	+ 81,58
Каучуковыхъ и гуттаперчевыхъ издѣлій	110,239	122,990	138,724	147,526	130,203	158,353	206,808	197,280	124,669	196,660	+ 57,74
Писчебумажнаго товара	202,818	207,662	269,539	310,344	377,026	382,722	464,459	463,964	176,400	253,553	+ 43,73
Кожаныхъ издѣлій	173,312	192,408	224,525	308,658	259,207	224,836	266,753	228,845	94,075	146,895	+ 56,14
Льняныхъ „	832,185	968,882	1.132,404	1.046,920	1.067,612	1.126,897	1.185,831	1.113,525	554,170	982,727	+ 76,97
Шелковыхъ „	1.240,795	1.250,938	1.629,960	1.917,144	1.704,618	1.655,243	1.797,097	1.509,508	441,441	781,268	+ 76,98
Шерстяныхъ „	2.796,469	2.662,468	3.140,992	3.292,621	3.057,011	3.509,532	3.738,919	3.351,287	1.157,301	2.263,767	+ 95,60
Хлопчатобумажныхъ издѣлій	1.382,560	1.501,152	1.643,896	1.853,990	1.641,108	1.611,028	1.579,093	1.394,633	55,765	1.017,957	+1729,02
Кружевъ и тюля	93,034	195,414	285,815	355,370	380,352	388,327	428,358	317,051	121,184	252,229	+ 108,13
Платья сшитаго	449,195	442,913	604,927	775,161	688,880	759,762	865,978	648,549	346,486	624,578	+ 80,26
Шляпъ и фуражекъ	69,726	72,492	84,559	131,870	50,102	159,400	190,153	206,591	66,072	89,350	+ 35,98
Мелкихъ галант. прост. вещей	299,451	301,896	386,633	482,219	198,206	239,278	294,324	203,821	96,137	192,206	+ 99,92
Вагоновъ	72,350	157,275	278,225	106,500	110,275	143,875	290,038	55,625	48,575	896,163	+ 509,70
	9.402,562	10.525,911	12.782,427	14.152,926	13.228,934	14.322,968	15.757,754	13.823,505	6.260,396	12.076,399	+ 92,90
Прочихъ товаровъ	939,291	827,840	1.010,972	1.257,500	1.590,884	1.595,478	1.721,425	1.495,739	750,028	864,270	+ 15,23
Итого	10.341,853	11.353,751	13.793,399	15.410,426	14.819,818	15.918,446	17.479,179	15.319,244	7.010,424	12.940,669	+ 84,59

По Азіятской границѣ.

	Таможенныхъ.	Экономическихъ и случайныхъ.	Спеціальныхъ.	Всего.
	Р	у	б	л и.
Въ 1869 году	2.818,583	2,424	—	2.821,007
„ 1870 „	3.118,272	1,319	—	3.119,591
„ 1871 „	1.809,430	49,116	368	2.858,914
„ 1872 „	3.276,363	46,878	650	3.323,891
„ 1873 „	3.582,947	62,183	2,335	3.647,465
„ 1874 „	3.418,111	44,467	2,361	3.464,939
„ 1875 „	3.111,759	53,305	2,538	3.167,602
„ 1876 „	3.566,005	39,039	2,311	3.607,355
„ 1877 „ . . . металл. .	2.283,180	—	—	2.283,180
„ 1877 „ . . . кредит. .	84,409	14,149	1,318	99,896
„ 1878 „ . . . металл. .	3.309,040	—	—	3.309,040
„ 1878 „ . . . кредит. .	2,182	48,007	1,893	52,082

ПЕРЕЧЕНЬ ГЛАВНѢЙШИМЪ ТОВАРАМЪ, СЪ КОИХЪ ПОСТУПИЛА ПОШЛИНА.

Раздѣлъ первый.

Съ товаровъ, разрѣшенныхъ къ безпошлинному привозу по Европейскому Тарифу 1868 года.	Въ 1869 г.	Въ 1870 г.	Въ 1871 г.	Въ 1872 г.	Въ 1873 г.	Въ 1874 г.	Въ 1875 г.	Въ 1876 г.	Въ 1877 г.	Въ 1878 г.	Въ 1878 г. противъ 1877 г. болѣе (+) или менѣе (—) въ процентахъ.
	Р		У		Б		Л		И.		
Бумаги хлопчатой сырца *) . .	56,152	42,246	34,661	52,830	29,697	47,761	48,418	30,743	39,551	56,761	+ 51,09
Прочихъ товаровъ	9,964	24,485	18,293	34,679	27,402	27,595	21,690	36,500	21,109	27,286	+ 29,25
Итого	66,116	66,731	52,954	87,509	57,099	75,356	70,108	67,243	60,600	84,047	+ 38,69

Раздѣлъ второй.

Съ товаровъ, обложенныхъ по Европейскому Тарифу 1868 года пошлиною.

ОТДѢЛЪ I.

Съ жизненныхъ припасовъ.

Риса	2,904	2,494	4,129	4,852	17,659	12,557	18,701	20,551	22,732	31,650	+ 39,23
Овощей и фруктовъ	54,724	62,940	56,528	64,651	66,968	70,443	79,854	71,940	77,917	114,221	+ 46,20
Сахара рафинада	173,499	90,014	31,471	152,439	84,253	147,568	180,430	55,092	1,202	5,338	+ 344,09
Табака.	9,886	49,712	91,544	93,712	61,171	63,687	59,789	116,161	7,908	6,882	— 12,09
Чая	1.238,605	1.702,391	1.397,145	1.494,725	2.102,752	2.015,704	1.766,665	2.071,381	1.844,589	2.241,043	+ 21,43
Напитковъ.	60,708	71,474	75,090	60,987	57,862	44,432	44,544	59,051	9,897	61,279	+ 519,01
	1.540,326	1.979,025	1.655,885	1.871,376	2.390,665	2.354,391	2.149,983	2.394,176	1.964,245	2.460,413	+ 25,25
Прочихъ товаровъ	33,593	20,612	22,317	30,220	33,060	34,017	43,137	37,132	23,146	38,533	+ 66,47
Итого . . .	1.573,919	1.999,637	1.678,202	1.901,596	2.423,725	2.388,408	2.193,120	2.431,308	1.987,391	2.498,946	+ 25,74

ОТДѢЛЪ II.

Съ сырыхъ и полуобработанныхъ матеріаловъ.

Мягкой рухляди	7,734	9,173	10,627	10,702	9,908	14,288	15,704	20,026	12,509	15,007	+ 19,97
Металловъ не въ дѣлѣ . . .	4,297	6,205	6,460	5,651	6,548	6,475	10,490	7,025	2,732	100,785	+3596,39
	12,031	15,378	17,087	16,353	16·456	20,763	26,194	27,051	15,241	115,792	+ 659,74
Прочихъ товаровъ	34,192	35,700	47,478	60,817	57,383	49,963	67,162	59,309	16,359	55,834	+ 241,30
Итого . . .	46,223	51,078	64,565	77,170	73,839	70,726	93,356	86,360	31,600	171,626	+ 474,76

*) Изъ числа товаровъ, разрѣшенныхъ къ безпошлинному привозу по Европейскому Тарифу 1868 года, нѣкоторые азіятскіе товары, въ томъ числѣ и хлопчатая бумага сырецъ, привозимые въ таможни, лежащія на границахъ Персидскихъ и Турецкихъ владѣній, а также въ Закавказскіе Каспійскіе порты, оплачиваются одною 5% пошлиною съ цѣны товара.

ОТДѢЛЪ III.

Съ издѣлій фабричныхъ, заводскихъ и ремесленныхъ.	Въ 1869 г.	Въ 1870 г.	Въ 1871 г.	Въ 1872 г.	Въ 1873 г.	Въ 1874 г.	Въ 1875 г.	Въ 1876 г.	Въ 1877 г.	Въ 1878 г.	Въ 1878 г. противъ 1877 г. болѣе (+) или менѣе (—) въ процентахъ.
	Р		У		Б		Л			И.	
Металлическихъ издѣлій . . .	20,299	23,541	19,885	28,998	43,148	42,643	40,237	22,549	6,627	34,048	+413,70
Шелковыхъ „ . . .	42,480	30,301	42,939	41,768	28,039	41,951	27,617	28,609	11,157	44,700	+300,64
Шерстяныхъ „ . . .	77,336	58,800	90,963	131,376	68,512	74,389	84,162	136,705	23,013	146,535	+536,75
Хлопчатобумажныхъ издѣлій .	622,348	659,873	653,463	750,547	602,747	497,960	367,139	460,662	53,261	109,006	+104,66
	802,463	772,515	807,250	952,689	742,446	656,943	519,155	648,525	94,058	334,289	+255,40
Прочихъ товаровъ	91,370	81,436	110,626	136,056	106,479	108,271	113,189	124,265	19,945	111,003	+456,54
Итого . .	893,833	853,951	917,876	1.088,745	848,925	765,214	632,344	772,790	114,003	445,292	+290,59

Таможенный доходъ достигъ въ 1878 году по Европейской торговлѣ 53.060,481 металл. и 4.051,114 кредитн. руб.; по Азіятской торговлѣ (за исключеніемъ Закавказскаго края) 2.390,206 металл. и 3,089 кредитн. руб., всего 55.450,687 металл. и 4.054,203 кредитн. руб.

Главнѣйшія постановленія, изданныя по Европейской и Азіятской торговлѣ за 1878 годъ.

Привозимая по Европейской торговлѣ (не исключая Черноморскихъ портовъ Закавказскаго края) хлопчатая бумага сырецъ обложена съ 1-го Января 1879 года таможенною пошлиною, въ размѣрѣ сорока копѣекъ металлическихъ съ пуда [1]).

Облегченія во взиманіи корабельныхъ сборовъ, допущенныя въ портахъ: Либавскомъ, Виндавскомъ, Ревельскомъ и Балтійскомъ, продолжены и на навигацію 1878 года [2]).

Взимавшійся по С.-Петербургской и Московской таможнямъ двухпроцентный съ пошлиннаго рубля сборъ на покрытіе издержекъ по сооруженію постояннаго чрезъ р. Неву моста отмѣненъ съ 1-го Января 1879 года [3]).

Срокъ возврата акциза за вывозимый за границу туземный сахаръ, въ размѣрѣ по 80 к. за пудъ рафинада и бѣлаго сахарнаго песка, по 70 к. за сахарный песокъ, средній между бѣлымъ и желтымъ, и по 45 к. за желтый песокъ, продолженъ съ 1-го Мая 1878 г. до 1-го Октября 1878 г. [4]); съ этого же времени до 28-го Апрѣля 1879 года означенный возвратъ акциза уменьшенъ, а именно: вмѣсто 80 к. за пудъ—65 к., вмѣсто 70 к.—55 к. и вмѣсто 45 к.—35 к. за пудъ [5]).

Отмѣнено запрещеніе вывоза за границу: а) изъ портовъ Чернаго и Азовскаго морей: хлѣба, жизненныхъ припасовъ и продуктовъ продовольствія; б) изъ Балтійскихъ портовъ и чрезъ западную сухопутную границу: сырыхъ бараньихъ шкуръ, овчинъ и издѣлій изъ оныхъ [6]) и в) изъ портовъ Чернаго и Азовскаго морей и чрезъ западную сухопутную границу—лошадей [7]).

Запрещенъ привозъ, въ товарномъ видѣ, частными лицами, чрезъ западную сухопутную съ Румыніею и Австріею границу и чрезъ порты Чернаго и Азовскаго морей, разныхъ старыхъ мундирныхъ предметовъ и принадлежностей военнаго имущества, также тряпья стараго, немытаго, постельнаго и носильнаго бѣлья и шерстяныхъ одѣялъ и халатовъ [8]).

---

[1]) Мнѣніе Госуд. Сов., Высоч. утв. 22-го Декабря 1878 г. (Указ. 1879 г. № 1). [2]) Высоч. повел. 24-го Февраля 1878 г. (Указ. 1878 г. № 11). [3]) Мнѣніе Госуд. Сов., Высоч. утвер. 19-го Декабря 1878 г. (Указ. 1879 г. № 3). [4]) Высоч. повел. 7-го Апрѣля 1878 г. (Указ. 1878 г. № 19). [5]) Распор. Мин. Финан., основ. на прим. 2 къ ст. 20 Устава объ акцизѣ съ сахар. песка. (Указ. 1878 г. № 38). [6]) Высоч. повел. 27-го Января 1878 г. (Указ. 1878 г. № 6). [7]) Высоч. повел. 4-го Августа 1878 г. (Указ. 1878 г. № 33). [8]) Высоч. повел. 7-го Іюля 1878 г. (Указ. 1878 г. № 29).

Кубейскій Таможенный Округъ и Кубейская бригада пограничной стражи переименованы, по прежнему, въ Измаильскіе [1]).

Для устройства таможенной части въ возсоединенномъ участкѣ Бессарабіи постановлено: 1) существовавшее въ г. Измаилѣ порто-франко закрыть съ 1-го Декабря 1878 года; 2) ввезенные въ этотъ участокъ Бессарабіи до 9-го Октября 1878 года иностранные товары и соль взысканію таможенныхъ пошлинъ не подвергать; 3) всѣ находившіеся у купцовъ иностранные товары, подлежащіе клейму, предъявить до 1-го Января 1879 года для наложенія таможенныхъ пломбъ и клеймъ; 4) товары, не предъявленные къ клейменію въ теченіе этого срока, признавать контрабандой; 5) оставленный на старой границѣ таможенный надзоръ снять не позже 1-го Января 1879 года, и 6) впредь до составленія окончательныхъ соображеній о необходимыхъ по мѣстнымъ условіямъ на новой границѣ таможенныхъ учрежденіяхъ, оставить въ дѣйствіи временно открытыя тамъ таможенныя мѣста [2]), а именно: таможни: 1-го класса—въ гг. Измаилѣ и Рени, 3-го класса—въ м. Леово и таможенныя заставы—въ г. Киліи и посадѣ Вилково.

Директоръ *Качаловъ*.

Управляющій Отдѣленіемъ *Злобинъ*.

7-го Декабря 1879 года.

---

[1]) Высоч. повел. 15-го Декабря 1878 г. (Указ. 1879 г. № 1). [2]) Высоч. повел. 15-го Ноября 1878 г. (Указ. 1878 г. № 51—52).

Кубенскій Таможенный Округъ и Кубенская бритва потравной стражи переименованы, по прежнему, въ Вологодскіе [1]).

Для устройства таможенной части въ возсоединенномъ участкѣ Бессарабіи постановлено: 1) существовавшее въ г. Измаилѣ порто-франко закрыть съ 1-го Декабря 1878 года; 2) ввезенные въ этотъ участокъ Бессарабіи до 9-го Октября 1878 года иностранные товары и соль взысканію таможенныхъ пошлинъ не подвергать; 3) всѣ находившіеся у купцовъ иностранные товары, подлежащіе акцизу, предъявить до 1-го Января 1879 года для наложенія таможенныхъ пломбъ и акцизъ; 4) товары, не предъявленные къ акцизу въ теченіе этого срока, признавать контрабандой; 5) оставленный на старой границѣ таможенный надзоръ снять не позже 1-го Января 1879 года, и 6) впредь до составленія окончательныхъ соображеній о необходимыхъ по мѣстнымъ условіямъ на новой границѣ таможенныхъ учрежденіяхъ, оставить въ дѣйствіи временно открытыя тамъ таможенныя мѣста [2]), а именно: таможни: 1-го класса—въ гг. Измаилѣ и Ренѣ, 3-го класса—въ м. Леово и таможенныя заставы—въ г. Кагулѣ и посадѣ Вылково.

Директоръ Департамента.

Управляющій Отдѣленіемъ Судовъ.

7-го Декабря 1878 года.

[1]) Высоч. повел. 15-го Декабря 1878 г. (Узак. 1879 г. № 1). [2]) Высоч. повел. 15-го Ноября 1878 г. (Узак. 1878 г. № 61—62).

Объяснительная записка къ діаграммамъ.

Діаграммы имѣютъ цѣлью представить картину: 1) вывоза хлѣба изъ Россіи по Европейской торговлѣ въ двадцатилѣтіе 1859—1878 гг. и 2) колебаній цѣнъ на главные роды хлѣба въ важнѣйшихъ пограничныхъ торговыхъ пунктахъ за тотъ же періодъ времени.

Онѣ составлены на основаніи оффиціальныхъ данныхъ, сведенныхъ въ прилагаемыхъ таблицахъ.

Въ діаграммѣ I изображенъ вывозъ хлѣба въ названные годы: во 1-хъ, съ распредѣленіемъ по отдѣльнымъ границамъ (Бѣлому, Балтійскому, Черному и Азовскому морямъ и сухопутной границѣ), во 2-хъ, съ распредѣленіемъ по государствамъ, куда, согласно показаній отправителей, хлѣбъ назначался (Германію, Голландію, Англію, Францію, Австрію, Италію, Турцію и прочія государства) и въ 3-хъ, съ распредѣленіемъ по родамъ, при чемъ выдѣлены изъ общей массы пшеница, рожь, ячмень и овесъ. — Цифры выражены съ точностью до 50 тысячъ пудовъ.

Въ діаграммѣ II представленъ вывозъ какъ по границамъ, такъ и по государствамъ въ 1859—1878 гг. особо пшеницы, ржи, ячменя, овса и итога прочихъ хлѣбовъ, съ точностью до 25 тыс. пудовъ.

Въ діаграммѣ III изображены колебанія среднихъ годовыхъ цѣнъ пшеницы (въ С.-Петербургѣ, Одессѣ и Таганрогѣ), ржи и овса (въ С.-Петербургѣ, Ригѣ, Одессѣ, Таганрогѣ и Архангельскѣ) и ячменя (въ Ригѣ, Одессѣ и Таганрогѣ). Цѣны для графическаго изображенія округлялись до $2^1/_2$ коп.

Главнѣйшіе результаты сравненія данныхъ о вывозѣ хлѣба въ два десятилѣтія 1859—1868 и 1869—1878.

I. Вывозъ хлѣба вообще.

По Европейской торговлѣ вывезено изъ Россіи хлѣба въ 1859—1868 гг. — 101,893 тыс. четв., въ 1869—1878 гг. — 238,825 тыс. четв., во второе десятилѣтіе болѣе, чѣмъ въ первое на 134%.

Вывозъ хлѣба распредѣляется слѣдующимъ образомъ:

	Въ 1859—1868 гг.		Въ 1869—1878 гг.		+ Болѣе. — Менѣе. въ 1869—78 гг. чѣмъ въ 1859—1868 гг. въ %.
	Тысячи четвертей.	Въ % всего.	Тысячи четвертей.	Въ % всего.	
1. По границамъ:					
По Бѣлому морю	4,272	4	5,065	2	+ 19
„ Балтійскому морю	21,988	22	79,962	33	+264
„ Черному и Азовскому морямъ . . .	59,907	59	99,964	42	+ 67
„ сухопутной границѣ.	15,726	15	53,834	23	+242

Всего больше увеличился вывозъ по Балтійскому морю, затѣмъ вывозъ по сухопутной границѣ; значительно меньше увеличеніе вывоза по Черному и Азовскому морямъ и еще меньше увеличеніе вывоза по Бѣлому морю.

При этомъ, однако, какъ въ 1-е десятилѣтіе, такъ и во 2-е, первое мѣсто, по значительности вывоза, принадлежитъ Черному и Азовскому морямъ, второе — Балтійскому морю, третье — сухопутной границѣ и послѣднее—Бѣлому морю.

	Въ 1859—1868 гг.		Въ 1869—1878 гг.		+ Болѣе. — Менѣе. въ 1869—78 гг. чѣмъ въ 1859—1868 гг. въ %.
	Тысячи четвертей.	Въ % всего.	Тысячи четвертей.	Въ % всего.	
2. По государствамъ назначенія:					
Въ Германію.	14,976	15	55,554	23	+271
„ Голландію.	5,849	6	14,982	6	+156
„ Англію.	49,719	49	92,041	39	+ 85
„ Францію	13,037	13	26,000	11	+ 99
„ Австрію.	2,868	3	16,253	7	+467
„ Италію.	5,549	5	6,953	3	+ 25
„ Турцію.	5,359	5	4,927	2	— 8
„ прочія государства	4,535	4	22,114	9	+388

Наиболѣе значительное увеличеніе вывоза—въ Австрію, затѣмъ—въ государства непоименованныя, въ Германію и Голландію; вывозъ почти удвоился во Францію и Англію; лишь на 25% увеличился вывозъ въ Италію и незначительно уменьшился вывозъ въ Турцію.

Какъ въ первое десятилѣтіе, такъ и во второе, всего болѣе было вывезено въ Англію, Германію и Францію; изъ числа другихъ государствъ достаточно указать на Австрію, занимавшую въ 1-е десятилѣтіе 8-е мѣсто въ ряду всѣхъ, а во 2-е десятилѣтіе ставшую сейчасъ послѣ Франціи. Въ порядкѣ перечисленія государствъ въ указанномъ отношеніи другихъ перемѣнъ не произошло.

	Въ 1859—1868 гг.		Въ 1869—1878 гг.		+ Болѣе. — Менѣе. въ 1869—78 гг. чѣмъ въ 1859—1868 гг. въ %.
	Тысячи четвертей.	Въ % всего.	Тысячи четвертей.	Въ % всего.	
3. По родамъ:					
Пшеницы	55,698	55	97,160	40	+ 75
Ржи	17,921	18	61,713	26	+244
Ячменя	6,636	6	18,013	8	+171
Овса	15,517	15	46,056	19	+197
Прочаго хлѣба	6,121	6	15,882	7	+159

Особенно сильно увеличеніе вывоза ржи, наименьшее увеличеніе вывоза пшеницы, среднія мѣста занимаютъ цифры увеличенія вывоза овса и хлѣбовъ непоименованныхъ.

По количеству больше всего вывезено пшеницы, затѣмъ ржи и овса, ячменя вывезено въ оба десятилѣтія приблизительно столько, сколько всего непоименованныхъ хлѣбовъ.

Нельзя не замѣтить, что характеръ внѣшней торговли по отношенію къ вывозу хлѣба, установившійся въ десятилѣтіе 1859—1868, въ общихъ чертахъ сохранился и въ десятилѣтіе 1869—1878.

II. Вывозъ разныхъ родовъ хлѣба въ частности.

1. Пшеница.

Вывозъ распредѣляется слѣдующимъ образомъ:

	Въ 1859—1868 гг.		Въ 1869—1878 гг.		+ Болѣе. — Менѣе. въ 1869—78 гг. чѣмъ въ 1859—1868 гг. въ %.
	Тысячи четвертей.	Въ % всего.	Тысячи четвертей.	Въ % всего.	
а) По границамъ:					
По Бѣлому морю	37	—	2	—	— 94
„ Балтійскому морю	3,543	6	11,752	12	+232
„ Черному и Азовскому морямъ . . .	45,851	83	70,644	73	+ 54
„ сухопутной границѣ.	6,268	11	14,761	15	+136

Всего значительнѣе увеличеніе вывоза по Балтійскому морю; болѣе, чѣмъ удвоился вывозъ по сухопутной границѣ; увеличился въ полтора раза вывозъ по Черному морю.

По значительности вывоза, границы въ оба десятилѣтія идутъ въ такомъ порядкѣ: Черное и Азовское моря, сухопутная граница, Балтійское море и Бѣлое море.

	Въ 1859 1868 гг.		Въ 1869—1878 гг.		+ Болѣе. — Менѣе. въ 1869—78 гг. чѣмъ въ 1859—1868 гг. въ %.
	Тысячи четвертей.	Въ % всего	Тысячи четвертей.	Въ % всего.	
б) По государствамъ:					
Въ Германію.	4,913	9	10,241	11	+ 108
„ Голландію.	80	—	2,084	2	+2,496
„ Англію.	27,845	50	44,867	46	+ 61
„ Францію	11,075	20	18,930	20	+ 71
„ Австрію	1,153	2	6,865	7	+582
„ Италію.	5,002	9	6,398	6	+ 28
„ Турцію.	4,383	8	2,959	3	— 32
„ прочія государства	1,248	2	4,817	5	+286

Особенно выдается увеличеніе вывоза въ Голландію; почти въ семь разъ увеличился вывозъ въ Австрію, въ два раза—въ Германію; сравнительно—менѣе увеличеніе вывоза въ Англію, Францію и Италію; напротивъ, цифра вывоза въ Турцію уменьшилась.

2. Рожь.

Вывозъ распредѣляется слѣдующимъ образомъ:

	Въ 1859—1868 гг.		Въ 1869—1878 гг.		+ Болѣе. — Менѣе. въ 1869—78 гг. чѣмъ въ 1859—1868 гг. въ %.
	Тысячи четвертей.	Въ % всего.	Тысячи четвертей.	Въ % всего.	
а) **По границамъ:**					
По Бѣлому морю	633	4	279	—	— 56
„ Балтійскому морю	5,982	33	26,805	44	+348
„ Черному и Азовскому морямъ . .	4,046	22	10,991	18	+172
„ сухопутной границѣ	7,260	41	23,639	38	+226

Въ четыре съ половиною раза увеличился вывозъ по Балтійскому морю; слишкомъ въ три раза—по сухопутной границѣ; въ два и три четверти раза — по Черному и Азовскому морямъ; наконецъ вывозъ по Бѣлому морю—на одну треть уменьшился.

Въ первое десятилѣтіе болѣе всего вывезено по сухопутной границѣ и затѣмъ по Балтійскому морю; во второе десятилѣтіе наоборотъ; за то, въ оба десятилѣтія, Черное и Азовское моря и Бѣлое море занимали по порядку третье и четвертое мѣсто.

	Въ 1859—1868 гг.		Въ 1869—1878 гг.		+ Болѣе. — Менѣе. въ 1869—78 гг. чѣмъ въ 1859—1868 гг. въ %.
	Тысячи четвертей.	Въ % всего.	Тысячи четвертей.	Въ % всего.	
б) **По государствамъ:**					
Въ Германію.	8,170	46	30,911	50	+278
„ Голландію.	3,064	17	6,701	11	+119
„ Англію.	4,361	24	8,711	14	+100
„ Францію	114	1	364	1	+219
„ Австрію	510	3	5,610	9	+1,100
„ Италію.	84	—	266	—	+215
„ Турцію	88	—	132	—	+ 50
„ прочія государства	1,530	9	9,018	15	+490

Вывозъ въ Австрію увеличился въ 12 разъ, въ Германію въ три и три четверти раза, въ три раза въ Италію, удвоился—въ Голландію и Англію и увеличился въ полтора раза—въ Турцію.

Въ оба десятилѣтія первое мѣсто по вывозу ржи занимаетъ Германія, второе—Англія, третье—Голландія и четвертое—Австрія.

3. Ячмень.

Вывозъ распредѣляется слѣдующимъ образомъ:

	Въ 1859—1868 гг.		Въ 1869—1878 гг.		+ Болѣе. — Менѣе. въ 1869—78 гг. чѣмъ въ 1859—1868 гг. въ %.
	Тысячи четвертей.	Въ % всего.	Тысячи четвертей.	Въ % всего.	
а) **По границамъ:**					
По Бѣлому морю	19	—	1	—	— 95
„ Балтійскому морю	2,565	39	5,624	31	+119
„ Черному и Азовскому морямъ . .	3,477	52	9,306	52	+168
„ сухопутной границѣ.	575	9	3,081	17	+436

Вывозъ по сухопутной границѣ увеличился болѣе чѣмъ въ пять разъ; онъ болѣе чѣмъ удвоился по Черному и Азовскому морямъ и по Балтійскому морю и почти прекратился по Бѣлому морю.

Въ оба десятилѣтія порядокъ границъ по значительности былъ такой: Черное и Азовское моря, Балтійское море, сухопутная граница и Бѣлое море.

	Въ 1859—1868 гг.		Въ 1869—1878 гг.		+ Болѣе. — Менѣе. въ 1869—78 гг. чѣмъ въ 1859—1868 гг. въ %.
	Тысячи четвертей.	Въ % всего.	Тысячи четвертей.	Въ % всего.	
б) **По государствамъ:**					
Въ Германію.	358	5	2,235	12	+524
„ Голландію	2,252	34	3,335	19	+ 48
„ Англію	2,953	45	8,841	49	+199
„ Францію	325	5	673	4	+107
„ Австрію	249	4	1,060	6	+326
„ Италію	51	1	60	—	+ 17
„ Турцію.	155	2	321	2	+107
„ прочія государства	293	4	1,488	8	+408

Слишкомъ въ 6 разъ увеличился вывозъ въ Германію, слишкомъ въ 4 — въ Австрію; вывозъ утроился въ Англію и удвоился въ Турцію и Францію; сравнительно менѣе значительно увеличеніе вывоза въ Голландію и Италію.

Первыя три мѣста по вывозу занимаютъ въ оба десятилѣтія Англія, Голландія и Германія. Во 2-е десятилѣтіе четвертое мѣсто заняла Австрія.

4. Овесъ.

Вывозъ распредѣляется слѣдующимъ образомъ:

	Въ 1859—1868 гг.		Въ 1869—1878 гг.		+ Болѣе. — Менѣе. въ 1869—78 гг. чѣмъ въ 1859—1868 го. въ %:
	Тысячи четвертей.	Въ % всего.	Тысячи четвертей.	Въ % всего.	
а) По границамъ:					
По Бѣлому морю	2,911	19	4,177	9	+ 43
„ Балтійскому морю	9,006	58	31,483	69	+250
„ Черному и Азовскому морямъ. . .	2,761	18	3,266	7	+ 18
„ сухопутной границѣ.	839	5	7,130	15	+750

Вывозъ по сухопутной границѣ увеличился въ 8,5 разъ, вывозъ по Балтійскому морю въ 3,5 раза; сравнительно, незначительны цифры увеличенія вывоза, выраженныя въ процентахъ, по прочимъ двумъ границамъ.

Какъ въ 1-е, такъ и во 2-е десятилѣтіе всего болѣе вывезено овса по Балтійскому морю; затѣмъ шли въ первое десятилѣтіе: Бѣлое море, Черное и Азовское моря и сухопутная граница; во второе-же десятилѣтіе—сухопутная граница, Бѣлое море и Черное и Азовское моря.

	Въ 1859—1868 гг.		Въ 1869—1878 гг.		+ Болѣе. — Менѣе. въ 1869—78 гг. чѣмъ въ 1859—1868 гг. въ %.
	Тысячи четвертей.	Въ % всего.	Тысячи четвертей.	Въ % всего.	
б) По государствамъ:					
Въ Германю.	952	6	8,859	19	+831
„ Голландію.	404	3	1,254	3	+210
„ Англію.	11,574	75	25,610	56	+121
“ Францію	1,250	8	5,254	12	+323
„ Австрію	586	4	957	2	+ 63
„ Италю.	367	2	76	—	— 79
„ Турцію.	42	—	158	—	+274
„ прочія государства	340	2	3,857	8	+1,034

Слишкомъ въ 9 разъ увеличился вывозъ въ Германію, слишкомъ въ 4 — во Францію, почти въ 4 раза — въ Турцію, слишкомъ въ 3 раза — въ Голландію; болѣе чѣмъ удвоился вывозъ въ Англію; слишкомъ въ полтора раза увеличился вывозъ въ Австрію и уменьшился до 1/5 въ Италію.

Въ оба десятилѣтія наибольшій вывозъ въ Англію; затѣмъ, въ первое десятилѣтіе, во Францію и Германію, во второе десятилѣтіе эти же государства въ обратномъ порядкѣ.

Въ слѣдующей таблицѣ распредѣлены, въ процентахъ, по родамъ хлѣбовъ, количества вывоза къ каждой границѣ и за каждое десятилѣтіе особо.

		Пшеница.	Рожь.	Ячмень.	Овесъ.	Проч. хлѣба.
По Бѣлому морю	въ 1858—1868 гг. .	1	15	—	68	16
	„ 1869—1878 „ .	—	5	—	83	12
„ Балтійскому морю . . .	„ 1859—1868 „ .	16	27	12	41	4
	„ 1869—1878 „ .	15	34	7	39	5
„ Черному и Азов. морямъ.	„ 1859—1868 „ .	76	7	6	5	6
	„ 1869—1878 „ .	71	11	9	3	6
„ по сухопутной границѣ .	„ 1859—1868 „ .	40	46	4	5	5
	„ 1869—1878 „ .	27	44	6	13	10

По вывозу чрезъ Бѣлое море первое мѣсто занимаетъ овесъ, по Балтійскому морю также овесъ по Черному и Азовскому морямъ пшеница; наконецъ, по сухопутной границѣ—рожь.

Въ заключеніе представлено распредѣленіе, въ процентахъ, по родамъ хлѣбовъ, количества вывоза по каждому государству, изъ числа поименованныхъ, и за каждое десятилѣтіе особо.

		Пшеница.	Рожь.	Ячмень.	Овесъ.	Проч. хлѣба.
Въ Германію	въ 1859—1868 гг. .	33	55	2	6	4
	„ 1869—1878 „ .	19	55	4	16	6
„ Голландію.	„ 1859—1868 „ .	1	52	39	7	1
	„ 1869—1878 „ .	14	45	22	8	11
„ Англію.	„ 1859—1868 „ .	56	9	6	23	6
	„ 1869—1878 „ .	49	9	10	28	4
„ Францію	„ 1859—1868 „ .	85	1	2	10	2
	„ 1869—1878 „ .	73	1	3	20	3
„ Австрію	„ 1859—1868 „ .	40	18	9	20	13
	„ 1869—1878 „ .	42	34	7	6	11
„ Италію.	„ 1859—1868 „ .	90	2	1	6	1
	„ 1869—1878 „ .	92	4	1	1	2
„ Турцію.	„ 1859—1868 „ .	82	2	3	1	12
	„ 1869—1878 „ .	60	3	7	3	27

Во всѣ поименованныя государства, кромѣ Германіи и Голландіи, главнымъ образомъ идетъ пшеница, въ Германію же и Голландію—рожь.

Сравненіе среднихъ цѣнъ на главнѣйшіе роды хлѣба въ десятилѣтія 1859—1868 и 1869—1878.

Изъ разсмотрѣнія данныхъ, представленныхъ въ таблицѣ 2-й явствуетъ всеобщее стремленіе къ повышенію цѣнъ на главнѣйшіе роды хлѣба; исключеніе лишь составляетъ цѣна на рожь въ Архангельскѣ, четверть которой стоила въ десятилѣтіе 1859—1868, въ среднемъ, 7 р. 4 коп., а въ десятилѣтіе 1869—1878—7 р. 2 к.

По отдѣльнымъ родамъ хлѣба увеличеніе цѣнъ происходило въ слѣдующихъ размѣрахъ:

		СРЕДНІЯ. 1859—1868 гг. Рубли.	1869—1878 гг. Рубли.	Въ 1869—1878 гг. болѣе чѣмъ въ 1859—1868 гг. въ %.
1. Пшеница	въ С. Петербургѣ . . .	10,79	12,87	10
	„ Одессѣ	8,93	10,57	18
	„ Таганрогѣ	8,58	9,92	16
2. Рожь	въ С. Петербургѣ	6,87	7,58	10
	„ Ригѣ	7,01	7,58	8
	„ Одессѣ	5,32	6,30	18
	„ Таганрогѣ	5,09	6,02	18
3. Ячмень	въ Ригѣ	5,69	6,71	18
	„ Одессѣ	4,11	5,07	23
	„ Таганрогѣ	4,09	5,02	23
4. Овесъ	въ С.-Петербургѣ	4,20	4,69	12
	„ Ригѣ	3,83	4,46	16
	„ Одессѣ	3,80	4,42	16
	„ Таганрогѣ	3,82	3,88	1½
	„ Архангельскѣ	3,58	3,98	11

По пунктамъ: наибольшее—увеличеніе цѣнъ произошло въ Одессѣ и Таганрогѣ; менѣе значительное увеличеніе цѣнъ въ Ригѣ и С.-Петербургѣ.

По родамъ хлѣбовъ, наиболѣе сильное—увеличеніе цѣнъ на ячмень, затѣмъ въ Одессѣ и Таганрогѣ—на рожь и пшеницу, а въ Ригѣ и С.-Петербургѣ—на овесъ.

Сопоставленіе этихъ выводовъ съ приведенными выше относительно вывоза хлѣба по границамъ отпуска, показываетъ, что цѣны на рожь и пшеницу въ меньшей степени увеличились тамъ, гдѣ вывозъ этихъ родовъ хлѣба увеличился сильнѣе, а именно:

Увеличеніе вывоза въ 1869—1878 противъ 1859—1868.

Чрезъ Батійское море	пшеницы 232%	ржи 348%
„ Черное и Азовское моря . .	„ 54%	„ 172%

Увеличеніе цѣнъ въ 1869—1878 противъ 1859—1868.

Въ С.-Петербургѣ	на пшеницу 10%	на рожь 10%
„ Одессѣ	„ 18%	„ 18%

Для ячменя же и овса увеличеніе цѣнъ, сильнѣе тамъ, гдѣ больше увеличился вывозъ ихъ.

Какъ измѣнялись отношенія между цѣнами на разные роды хлѣба, видно изъ слѣдующихъ таблицъ. Если принять цѣну четверти овса за единицу, то цѣны будутъ:

		СРЕДНІЯ. 1859—1868 гг.	1869—1878 гг.	+ Болѣе — Менѣе въ 1869—1878 чѣмъ въ 1859—1868 въ %.
Въ С.-Петербургѣ	на рожь	1,64	1,62	— 1
,, ,,	,, пшеницу	2,57	2,75	+ 7
,, Ригѣ	,, рожь	1,84	1,70	— 8
,, ,,	,, ячмень	1,49	1,42	— 5
,, Одессѣ	,, рожь	1,40	1,43	+ 2
,, ,,	,, пшеницу	2,35	2,44	+ 4
,, ,,	,, ячмень.	1,08	1,15	+ 6½
,, Таганрогѣ	,, рожь	1,33	1,55	+ 17
,, ,,	,, пшеницу	1,22	2,56	+ 15
,, ,,	,, ячмень	1,07	1,29	+ 21

Какъ видно, во второе десятилѣтіе рожь въ С.-Петербургѣ и Ригѣ и ячмень въ Ригѣ подешевѣли относительно овса; въ остальныхъ случаяхъ произошло обратное.

Если, приступая къ сравненію цѣнъ на пшеницу, ячмень и рожь между собою, принять цѣну четверти ржи за единицу, то цѣны будутъ:

Въ С.-Петербургѣ	на пшеницу	1,57	1,70	+ 8
,, Ригѣ	,, ячмень	0,81	0,88	+ 8
,, Одессѣ	,, пшеницу	1,68	1,62	— 3½
,, ,,	,, ячмень	0,77	0,80	+ 4
,, Таганрогѣ	,, пшеницу	1,69	1,65	— 2
,, ,,	,, ячмень	0,80	0,83	+ 4

Въ Одессѣ и Таганрогѣ пшеница въ 1869—1878 гг. была относительно дешевле ржи; тамъ же и въ Ригѣ—ячмень, а въ С.-Петербургѣ—пшеница были дороже по отношенію ко ржи.

Если, наконецъ, сравнить цѣны пшеницы и ячменя между собою и принять для этого цѣну четверти ячменя за единицу, то цѣны пшеницы выразятся слѣдующимъ образомъ:

Въ Одессѣ	2,17	2,09	— 8
,, Таганрогѣ	2,10	1,98	— 6

Пшеница въ 1869—1878, была дешевле по отношенію къ ячменю.

Вообще, можно сказать, что на югѣ вздорожали относительно другихъ хлѣбовъ—ячмень и рожь, а на сѣверѣ и западѣ—подешевѣла въ этомъ смыслѣ рожь.

Какъ измѣнялось отношеніе между цѣнами на разные роды хлѣба, видно изъ слѣдующихъ таблицъ.

Если принять цѣну четверти овса за единицу, то цѣны будутъ:

	СРЕДНІЯ. 1850—1868 гг.	1869—1878 гг.	+ Дороже — Дешевле въ 1869—1878 чѣмъ въ 1850—1868 въ %
Въ С.-Петербургѣ на рожь	1,64	1,62	— 1
„ „ „ пшеницу	2,57	2,75	+ 7
„ Ригѣ „ рожь	1,84	1,70	— 8
„ „ „ ячмень	1,49	1,42	— 5
„ Одессѣ „ рожь	1,40	1,43	+ 2
„ „ „ пшеницу	2,35	2,44	+ 4
„ „ „ ячмень	1,08	1,15	+ 6½
„ Таганрогѣ „ рожь	1,33	1,55	+ 17
„ „ „ пшеницу	1,22	2,56	+ 15
„ „ „ ячмень	1,07	1,29	+ 21

Какъ видно, во второе десятилѣтіе рожь въ С.-Петербургѣ и Ригѣ и ячмень въ Ригѣ подешевѣли относительно овса; въ остальныхъ случаяхъ произошло обратное.

Если, принятая къ сравненію цѣна на пшеницу, ячмень и рожь между собою, принята цѣну четверти ржи за единицу, то цѣны будутъ:

Въ С.-Петербургѣ на пшеницу	1,57	1,70	+ 8
„ Ригѣ „ ячмень	0,81	0,88	+ 8
„ Одессѣ „ пшеницу	1,68	1,62	— 3½
„ „ „ ячмень	0,77	0,80	+ 4
„ Таганрогѣ „ пшеницу	1,69	1,65	— 2
„ „ „ ячмень	0,80	0,83	+ 4

Въ Одессѣ и Таганрогѣ пшеница въ 1869—1878 гг. была относительно дешевле ржи; такъ же и въ Ригѣ—ячмень, а въ С.-Петербургѣ—пшеница была дороже по отношенію къ ржи.

Если, наконецъ, сравнить цѣны пшеницы и ячменя между собою и принять для этого цѣну четверти ячменя за единицу, то цѣны пшеницы выразятся слѣдующимъ образомъ:

Въ Одессѣ	2,17	2,09	— 8
„ Таганрогѣ	2,10	1,98	— 6

Пшеница въ 1869—1878 была дешевле по отношенію къ ячменю.

Вообще, можно сказать, что на хлѣбопашествѣ относительно цѣнности хлѣбовъ—ячменя и рожи, а на сѣверѣ и западѣ—подешевѣла въ этомъ смыслѣ рожь.

ТАБЛИЦЫ:

1) о вывозѣ хлѣба по Европейской торговлѣ въ 1859—1878 гг.:

а) по границамъ отпуска.

б) по государствамъ назначенія.

2) о среднихъ годовыхъ цѣнахъ на главнѣйшіе роды хлѣба въ 1859—1878 гг.

Таблица о вывозѣ хлѣба по границамъ.

	Вывезено					Пшеницы		Хлѣба. Пшеницы			Хлѣба. Ржи					
	Всего.	Въ томъ числѣ чрезъ: Бѣлое море.	Балтійское море.	Черное и Азовское моря.	Сухопутную границу.	Всего.	Въ томъ числѣ чрезъ: Бѣлое море.	Балтійское море.	Черное и Азовское моря.	Сухопутную границу.	Всего.	Въ томъ числѣ чрезъ: Бѣлое море.	Балтійское море.	Черное и Азовское моря.	Сухопутную границу.	
	Четверти.															
Въ 1859 году . . .	9.640,511	517,282	2.056,913	5.733,872	1.332,444	4.210,310	16,270	242,928	3.574,439	376,673	1.674,705	82,609	415,020	397,424	779,652	Въ 1859 году.
„ 1860 „ . . .	9.442,419	502,801	2.768,260	4.529,702	1.641,656	4.177,855	2,600	314,628	3.311,283	549,344	2.248,355	140,003	1.033,428	191,126	883,798	„ 1860 „
„ 1861 „ . .	9.609,073	601,450	2.044,211	5.357,459	1.605,953	5.102,845	7,796	321,792	4.022,087	751,170	2.101,101	142,759	869,397	454,111	634,834	„ 1861 „
„ 1862 „ . . .	7.535,315	417,385	899,422	4.592,802	1.625,706	4.377,485	7,237	186,508	3.458,845	724,895	1.586,148	61,030	314,965	411,841	798,312	„ 1862 „
„ 1863 „ . . .	6.860,855	196,821	1.112,021	3.993,343	1.558,670	4.163,193	—	224,842	3.383,962	554,389	1.153,510	2,918	222,148	65,497	862,947	„ 1863 „
„ 1864 „ . . .	9.353,485	270,412	2.010,171	5.239,577	1.833,325	5.232,026	2,288	444,905	4.120,607	664,226	1.228,059	460	224,377	17,077	986,145	„ 1864 „
„ 1865 „ . .	9.919,931	340,211	1.416,026	6.446,146	1.717,548	6.110,971	331	238,944	5.173,586	698,110	1.128,030	51,529	239,228	87,484	749,789	„ 1865 „
„ 1866 „ . . .	12.249,048	388,985	3.191,395	6.995,148	1.673,520	6.956,949	—	514,083	5.708,508	734,358	1.564,773	48,945	672,058	304,060	539,710	„ 1866 „
„ 1867 „ . . .	15.059,829	417,670	3.814,763	9.226,078	1.601,318	8.612,391	—	488,602	7.358,472	765,317	3.368,611	46,903	1.310,379	1.397,073	614,256	„ 1867 „
„ 1868 „ . . .	12 222,068	618,554	2.674,903	7.792,828	1.135,783	6.754,452	—	566,219	5.738,917	449,316	1.867,597	55,614	680,839	720,203	410,941	„ 1868 „
„ 1869 „ . . .	10.337,322	570,821	1.922,877	6.599,606	1.244,018	6.366,816	—	582,730	5.481,711	302,375	1.154,507	10,733	321,778	230,993	591,003	„ 1869 „
„ 1870 „ . . .	21.071,186	355,293	4.720,244	12.556,946	3.438,703	9.649,728	—	581,605	8.460,923	607,200	3.042,096	18,324	564,929	869,966	1.588,877	„ 1870 „
„ 1871 „ . . .	23.244,191	570,586	6.763,211	12.542,131	3.368,263	11.526,404	—	1.457,594	9.078,032	990,778	3.900,729	87,785	1.088,255	1.212,952	1.511,737	„ 1871 „
„ 1872 „ . . .	15.950,450	307,974	3.100,811	9.725,755	2.815,910	9.847,839	—	842,351	8.116,430	889,058	2.728,361	18,742	1.080,222	716,184	913,213	„ 1872 „
„ 1873 „ . . .	20.705,131	442,286	7.823,920	6.790,909	5.648,016	6.957,164	2,199	1.020,179	5.123,251	811,535	7.389,182	87,630	3.367,192	731,123	3.203,237	„ 1873 „
„ 1874 „ . . .	26.805,827	626,622	9.056,859	9.184,941	7.937,405	8.122,799	—	264,110	6.535,318	1.323,371	9.707,673	29,562	4.350,533	1.236,919	4.090,659	„ 1874 „
„ 1875 „ . . .	22.441,689	519,271	7.545,330	9.816,467	4.560,621	9.528,583	—	659,463	7.541,018	1.328,102	5.710,971	—	2.675,609	1.074,685	1.960,677	„ 1875 „
„ 1876 „ . . .	25.403,573	533,093	10.094,200	9.413,911	5.362,369	9.236,518	—	1.287,365	6.615,920	1.333,233	8.071,433	—	4.002,744	1.275,106	2.793,583	„ 1876 „
„ 1877 „ . . .	30.579,716	658,030	16.358,162	3.011,897	10.551,627	8.658,261	—	3.120,509	1.864,014	3.673,738	9.997,397	23,718	5.557,094	452,010	3.964,575	„ 1877 „
„ 1878 „ . . .	42.285,489	480,711	12.576,190	20.321,841	8.906,747	17.265,944	—	1.936,139	11.827,742	3.502,063	10.010,996	2,183	3.796,755	3.190,675	3.021,383	„ 1878 „

Таблица о вывозѣ хлѣба по границамъ.

| | Вывезено хлѣба. | | |

Таблица о вывозѣ хлѣба по государствамъ назначенія.

	Вывезено хлѣба всего.								Въ томъ числѣ: пшеницы.				Въ государства: пшеницы.				Въ государства: рожи.								
	Въ Германію.	Въ Голландію.	Въ Великобританію.	Во Францію.	Въ Австрію.	Въ Италію.	Въ Турцію.	Въ прочія государства.	Въ Германію.	Въ Голландію.	Въ Великобританію.	Во Францію.	Въ Австрію.	Въ Италію.	Въ Турцію.	Въ прочія государства.	Въ Германію.	Въ Голландію.	Въ Великобританію.	Во Францію.	Въ Австрію.	Въ Италію.	Въ Турцію.	Въ прочія государства.	
	четверти.								четверти.				четверти.				четверти.								
Въ 1859 году . . .	1.204,968	812,295	4.075,991	1.027,928	513,460	1.054,408	635,005	316,456	254,121	8,203	1.603,929	737,657	159,700	871,110	542,833	32,757	763,137	417,474	310,620	4,178	82,570	3,559	6,063	87,104	Въ 1859 году.
„ 1860 „ . . .	1.535,625	1.062,991	4.198,533	679,031	299,388	467,503	675,504	523,844	447,633	3,745	2.084,802	597,911	78,107	356,587	540,893	68,177	925,947	678,423	323,326	13,672	63,414	4,288	9,972	229,313	„ 1860 „
„ 1861 „ . . .	1.399,230	1.002,005	3.763,970	1.570,764	323,494	406,797	551,044	591,769	587,178	17,304	2.185,972	1.306,983	115,488	332,223	481,689	76,008	695,086	601,810	348,449	32,600	60,319	32,555	18,379	311,903	„ 1861 „
„ 1862 „ . . .	1.490,959	622,154	3.501,955	774,090	161,452	334,368	415,647	234,690	623,643	13,754	2.233,111	695,783	84,501	325,188	357,312	44,193	800,519	361,065	272,884	4,427	25,623	4,830	17,726	99,074	„ 1862 „
„ 1863 „ . . .	1.482,419	496,715	2.816,990	978,055	195,613	320,594	389,555	180,914	461,563	15,218	1.941,553	933,324	134,837	309,376	314,257	53,065	869,723	176,160	67,793	—	14,270	—	—	25,564	„ 1863 „
„ 1864 „ . . .	1.637,240	496,960	4.167,486	1.389,018	306,441	482,841	565,199	308,300	539,225	11,992	2.243,995	1.258,933	150,034	459,540	465,298	103,011	956,052	147,604	30,373	1,651	34,249	720	14	57,396	„ 1864 „
„ 1865 „ . . .	1.378,509	314,944	4.972,188	1.245,007	326,213	749,032	566,657	367,381	512,612	710	3.182,193	905,563	74,067	724,474	482,534	228,818	790,268	125,895	119,340	5,749	44,466	1,612	6,100	34,600	„ 1865 „
„ 1866 „ . . .	1.532,828	390,691	6.381,112	1.572,682	324,178	833,215	653,346	560,996	501,389	—	3.517,237	1.341,400	111,597	750,187	511,863	223,276	680,157	183,580	445,600	8,286	100,635	17,494	4,445	124,576	„ 1866 „
„ 1867 „ . . .	1.883,599	521,289	8.699,471	1.887,180	286,236	530,814	372,735	878,505	554,463	6,456	5.035,488	1.779,956	210,803	515,902	279,240	230,083	1.056,516	275,841	1.570,401	29,257	51,420	12,530	28	372,618	„ 1867 „
„ 1868 „ . . .	1.430,979	129,137	7.141,204	1.913,431	131,349	368,972	534,708	572,288	431,475	2,890	3.816,249	1.517,000	33,494	357,227	407,564	188,547	632,781	95,719	871,760	14,243	33,398	6,880	25,145	187,671	„ 1868 „
„ 1869 „ . . .	1.533,501	131,245	6.231,489	1.302,752	76,175	347,315	400,003	314,842	375,533	6,558	4.038,562	1.144,622	24,539	338,534	306,552	131,916	693,234	17,452	375,620	2,150	17,185	2,580	9,261.	37,025	„ 1869 „
„ 1870 „ . . .	3.086,874	533,376	11.303,886	3.021,379	599,874	865,322	584,218	1.076,257	449,257	26,730	5.165,691	2.190,010	234,036	825,821	421,601	336,582	1.495,814	138,343	975,644	16,335	193,358	10,084	13,284	199,234	„ 1870 „
„ 1871 „ . . .	3.190,872	1.223,846	11.699,038	2.992,940	783,428	841,524	732,435	1.780,108	739,755	161,355	6.371,824	2.241,827	390,354	785,779	356,406	479,104	1.698,231	563,862	965,439	49,805	174,299	23,674	12,073	413,346	„ 1871 „
„ 1872 „ . . .	2.004,943	512,507	8.224,805	1.276,119	1.283,535	792,928	291,280	1.564,333	553,557	89,376	5.861,385	1.192,570	585,037	786,561	212,202	567,151	1.134,804	173,496	698,734	1,600	258,458	5,725	880	454,664	„ 1872 „
„ 1873 „ . .	5.518,819	1.744,678	7.138,406	1.615,793	2.254,438	558,308	149,515	1.725,174	355,279	235,227	3.239,382	1.323,253	806,598	516,614	87,184	393,625	3.926,344	904,836	752,144	23,485	908,550	14,110	18,129	841,584	„ 1873 „
„ 1874 „ . . .	8.251,287	1.707,670	7.611,177	2.430,061	2.747,677	870,939	636,344	2.550,672	778,285	38,708	3.065,414	1.899,493	806,871	695,163	471,421	367,446	4.909,152	1.020,962	970,305	68,756	1.275,490	150,634	47,456	1.264,918	„ 1874 „
„ 1875 „ . . .	5.241,057	1.552,462	8.731,423	2.480,832	896,884	617,736	496,486	2.424,809	1.052,674	160,400	4.102,155	2.119,206	474,770	590,136	387,505	641,737	2.770,238	749,909	795,569	101,782	238,271	5,902	10,126	1.039,174	„ 1875 „
„ 1876 „ . . .	6.965,387	2.158,271	8.483,047	2.414,683	1.689,516	596,650	331,213	2.764,806	984,709	417,351	3.770,608	1.813,386	849,757	532,136	210,425	658,146	4.350,456	801,181	1.069,057	34,464	580,380	17,804	1,717	1.216,374	„ 1876 „
„ 1877 „ . . .	10.524,392	2.839,094	8.743,993	1.534,957	2.796,996	158,795	121,841	3.859,648	2.382,406	369,247	3.422,432	442,309	1.441,056	147,162	63,600	390,049	5.592,321	1.356,804	595,789	33,257	611,128	—	5,000	1.803,098	„ 1877 „
„ 1878 „ . . .	9.237,326	2.578,805	13.873,798	6.930,469	3.124,290	1.303,966	1.183,411	4.053,424	2.569,324	578,662	5.829,373	4.563,009	1.251,874	1.180,383	442,550	850,769	4.340,748	974,471	1.512,613	32,371	1.352,638	35,683	13,919	1.748,553	„ 1878 „

Таблица о вывозѣ хлѣба по государствамъ назначенія.

	Вывезено хлѣба												Въ государствамъ												
	Ячмень.								Овсъ				Ржаной.								Прочаго хлѣба.				
	Въ Германію.	Въ Голландію.	Въ Великобританію.	Во Францію.	Въ Австрію.	Въ Италію.	Въ Турцію.	Въ прочія государства.	Въ Германію.	Въ Голландію.	Въ Великобританію.	Во Францію.	Въ Австрію.	Въ Италію.	Въ Турцію.	Въ прочія государства.	Въ Германію.	Въ Голландію.	Въ Великобританію.	Во Францію.	Въ Австрію.	Въ Италію.	Въ Турцію.	Въ прочія государства.	
	четверти.												четверти.												
Въ 1859 году . . .	19,381	244,903	389,495	84,961	30,692	29,619	21,132	23,472	141,398	141,384	1.358,294	186,08	209,467	145,139	23,048	82,333	26,931	331	413,653	15,043	31,031	4,981	41,929	90,790	Въ 1859 году.
„ 1860 „ . . .	39,589	304,964	298,590	7,091	37,900	665	47,290	68,093	78,210	73,382	1.197,340	48,83	102,609	102,108	4,259	87,020	44,246	2,477	294,475	11,520	17,358	3,855	73,090	71,241	„ 1860 „
„ 1861 „ . . .	25,309	362,233	260,921	28,735	26,316	5,567	7,076	23,499	57,578	13,087	706,840	126,21	48,019	19,884	325	8,194	34,079	7,571	261,788	76,229	73,352	16,568	43,575	172,165	„ 1861 „
„ 1862 „ . . .	17,431	225,411	330,540	31,854	13,041	1,000	221	4,138	19,457	19,442	408,244	16,53	10,684	—	2	2,311	29,909	2,482	257,176	25,488	27,603	3,350	40,386	84,974	„ 1862 „
„ 1863 „ . . .	33,859	232,121	85,884	10,127	7,143	4,785	645	1,678	81,869	70,644	429,787	1,00	27,872	30	170	19,678	35,405	2,572	291,973	33,604	11,491	6,403	74,483	80,929	„ 1863 „
„ 1864 „ . . .	54,624	302,943	186,341	20,513	20,527	—	5,470	63,619	31,637	30,816	1.169,869	61,74	78,087	20,404	1,926	3,564	55,702	3,605	536,908	46,182	23,544	2,177	92,491	80,710	„ 1864 „
„ 1865 „ . . .	13,014	178,930	294,252	16,517	48,998	3,557	28,378	13,498	48,653	7,732	1.023,043	277,74	47,374	15,252	4,107	698	13,962	1,677	353,360	39,434	111,308	4,137	45,538	89,767	„ 1865 „
„ 1866 „ . . .	90,936	177,205	350,289	27,748	36,865	3,100	9,921	50,151	215,350	29,867	1.862,291	193,26	37,462	61,108	3,715	67,789	44,996	39	205,695	1,955	37,619	1,326	123,402	95,204	„ 1866 „
„ 1867 „ . . .	35,892	203,445	242,297	21,258	9,200	—	8,068	31,031	101,110	11,032	1.674,565	47,72	4,824	2,064	4,820	29,674	135,618	24,515	176,720	8,987	9,989	318	80,579	215,099	„ 1867 „
„ 1868 „ . . .	28,298	19,566	514,487	76,290	18,236	2,780	26,749	13,345	177,103	6,862	1.743,923	291,02	19,353	1,345	3	39,099	161,322	4,100	194,785	14,870	26,868	740	75,247	143,626	„ 1868 „
„ 1869 „ . . .	41,207	67,998	442,943	55,973	10,516	—	3,125	5,112	250,282	10,887	1.172,572	86,38	12,646	4,920	12	13,003	173,245	28,350	201,792	13,625	11,289	1,281	81,053	127,786	„ 1869 „
„ 1870 „ . . .	157,051	201,709	1.266,304	107,778	48,186	5,260	12,661	80,267	623,251	103,857	2.542,015	603,14	81,330	22,088	28	197,589	361,501	62,737	1.354,232	104,107	42,964	2,069	136,644	262,585	„ 1870 „
„ 1871 „ . . .	118,495	221,937	868,534	34,190	65,228	7,770	17,431	108,908	416,974	81,748	2.992,696	647,84	46,407	8,427	1,030	547,666	217,417	194,944	500,545	19,278	107,140	15,874	345,495	231,084	„ 1871 „
„ 1872 „ . . .	36,948	200,646	619,889	13,028	131,811	50	13,264	81,578	157,809	10,498	965,630	59,60	132,038	330	76	70,885	121,825	38,491	79,167	9,319	176,191	262	64,858	390,055	„ 1872 „
„ 1873 „ . . .	157,727	408,825	325,919	12,928	150,979	—	4,352	99,987	465,890	132,840	2.479,117	181,78	45,913	19,825	—	112,575	613,579	62,950	341,844	74,345	342,398	7,759	39,850	277,403	„ 1873 „
„ 1874 „ . . .	362,104	440,208	906,364	52,253	181,251	3,300	32,632	196,692	1.725,677	78,966	2.550,256	358,64	229,149	9,654	670	420,106	476,069	128,826	118,838	50,920	254,916	12,188	84,165	301,510	„ 1874 „
„ 1875 „ . . .	159,725	368,506	736,954	21,731	74,444	9,679	6,082	89,167	1.076,393	156,042	2.925,607	227,88	31,983	1,538	13	480,960	182,027	117,605	171,138	10,230	77,416	10,481	92,760	173,771	„ 1875 „
„ 1876 „ . . .	117,185	482,437	628,890	39,514	64,274	—	4,064	136,640	1.286,258	181,706	2.683,723	470,98	106,206	3,500	3,040	494,672	226,779	275,596	330,769	56,336	88,899	43,210	111,967	258,974	„ 1876 „
„ 1877 „ . . .	537,078	466,849	554,430	29,637	192,774	2,100	6,221	347,135	1.502,405	245,699	3.968,819	1.002,24	164,449	3,002	21,021	713,464	510,182	400,495	202,523	27,514	387,589	6,531	25,999	605,902	„ 1877 „
„ 1878 „ . . .	547,500	475,513	2.490,697	305,602	141,032	31,664	221,341	342,777	1.354,527	251,639	3.329,697	1.645,97	106,585	2,760	132,547	805,988	425,227	298,520	711,418	383,508	272,161	53,476	373,054	305,337	„ 1878 „

Таблица о среднихъ годовыхъ цѣнахъ на главнѣйшіе роды хлѣба.

	ВЪ С.-ПЕТЕРБУРГѢ.			ВЪ РИГѢ.			ВЪ ОДЕССѢ.				ВЪ ТАГАНРОГѢ.				ВЪ АРХАНГЕЛЬСКѢ.		
	Рожь.	Пшеница.	Овесъ.	Рожь.	Ячмень.	Овесъ.	Рожь.	Пшеница.	Ячмень.	Овесъ.	Рожь.	Пшеница.	Овесъ.	Ячмень.	Рожь.	Овесъ.	
	За четверть.			За четверть.			За четверть.				За четверть.				За четверть.		
Въ 1859 году . . .	5 р. 71 к.	9 р. 63 к.	4 р. 6 к.	5 р. 56 к.	5 р. 30 к.	3 р. 73 к.	4 р. 3 к.	7 р. 46 к.	3 р. 50 к.	3 р. 3 к.	4 р. 38 к.	7 р. 79 к.	3 р. 10 к.	3 р. 46 к.	—	—	Въ 1859 году.
„ 1860 „ . . .	6 „ 3 „	10 „ 84 „	4 „ 8 „	6 „ 13 „	5 „ 56 „	3 „ 71 „	4 „ 76 „	8 „ 95 „	4 „ 4 „	3 „ 14 „	5 „ 7 „	8 „ 51 „	3 „ 85 „	3 „ 66 „	—	—	„ 1860 „
„ 1861 „ . . .	6 „ 67 „	11 „ 46 „	4 „ 31 „	6 „ 90 „	5 „ 93 „	3 „ 84 „	4 „ 67 „	8 „ 88 „	4 „ 2 „	3 „ 58 „	4 „ 37 „	8 „ 16 „	3 „ 32 „	3 „ 41 „	5 р. 25 к.	3 р. 35 к.	„ 1861 „
„ 1862 „ . . .	7 „ 66 „	11 „ 15 „	4 „ 97 „	7 „ 27 „	5 „ 73 „	3 „ 77 „	4 „ 77 „	7 „ 60 „	3 „ 58 „	3 „ 80 „	4 „ 80 „	8 „ 8 „	3 „ 86 „	3 „ 79 „	6 „ 85 „	3 „ 53 „	„ 1862 „
„ 1863 „ . . .	6 „ 64 „	10 „ 29 „	3 „ 61 „	5 „ 99 „	5 „ 6 „	3 „ — „	4 „ 94 „	7 „ 28 „	3 „ 58 „	3 „ 65 „	4 „ 61 „	7 „ 32 „	3 „ 56 „	3 „ 54 „	—	2 „ 81 „	„ 1863 „
„ 1864 „ . . .	5 „ 59 „	8 „ 72 „	3 „ 7 „	5 „ 34 „	4 „ 70 „	3 „ — „	4 „ 44 „	7 „ 2 „	3 „ 9 „	3 „ 24 „	4 „ 70 „	7 „ 20 „	3 „ 22 „	3 „ 32 „	—	2 „ 95 „	„ 1864 „
„ 1865 „ . . .	6 „ 13 „	8 „ 63 „	3 „ 55 „	6 „ 67 „	4 „ 81 „	3 „ 50 „	4 „ 63 „	7 „ 88 „	3 „ 35 „	3 „ 20 „	5 „ — „	7 „ 90 „	3 „ 30 „	4 „ 25 „	—	3 „ 38 „	„ 1865 „
„ 1866 „ . . .	6 „ 50 „	11 „ 25 „	4 „ 25 „	6 „ 97 „	7 „ — „	4 „ 23 „	5 „ 25 „	10 „ 63 „	4 „ 53 „	4 „ 68 „	4 „ 38 „	9 „ 50 „	4 „ 75 „	4 „ 35 „	7 „ 10 „	4 „ 20 „	„ 1866 „
„ 1867 „ . . .	8 „ 63 „	13 „ 50 „	5 „ — „	8 „ 40 „	7 „ 9 „	4 „ 40 „	7 „ 78 „	11 „ 56 „	5 „ 88 „	4 „ 88 „	6 „ 75 „	11 „ — „	4 „ 75 „	5 „ 13 „	7 „ 88 „	4 „ — „	„ 1867 „
„ 1868 „ . . .	9 „ 13 „	12 „ 38 „	5 „ 13 „	11 „ 57 „	—	5 „ 10 „	7 „ 93 „	12 „ — „	5 „ 50 „	4 „ 75 „	6 „ 88 „	10 „ 38 „	4 „ 50 „	5 „ 98 „	8 „ 13 „	4 „ 38 „	„ 1868 „
„ 1869 „ . . .	8 „ 55 „	11 „ 89 „	5 „ 20 „	9 „ 4 „	7 „ 4 „	4 „ 38 „	6 „ 86 „	9 „ 67 „	4 „ 94 „	4 „ 64 „	6 „ 13 „	8 „ 68 „	3 „ 75 „	4 „ 52 „	7 „ 18 „	4 „ 13 „	„ 1869 „
„ 1870 „ . . .	7 „ 21 „	11 „ 34 „	4 „ 72 „	7 „ 52 „	6 „ 45 „	4 „ 10 „	6 „ 7 „	9 „ 54 „	4 „ 74 „	4 „ 24 „	5 „ 90 „	8 „ 80 „	3 „ 49 „	4 „ 66 „	7 „ 13 „	3 „ 96 „	„ 1870 „
„ 1871 „ . . .	6 „ 91 „	12 „ 8 „	4 „ 30 „	6 „ 88 „	6 „ 60 „	4 „ 13 „	6 „ 4 „	10 „ 73 „	4 „ 67 „	4 „ 22 „	5 „ 92 „	9 „ 15 „	3 „ 91 „	5 „ — „	6 „ 97 „	3 „ 87 „	„ 1871 „
„ 1872 „ . . .	6 „ 60 „	13 „ 50 „	4 „ 30 „	7 „ 4 „	6 „ 87 „	3 „ 90 „	5 „ 87 „	10 „ 58 „	4 „ 36 „	3 „ 90 „	6 „ 15 „	9 „ 99 „	3 „ 87 „	4 „ 96 „	6 „ 9 „	3 „ 34 „	„ 1872 „
„ 1873 „ . . .	6 „ 65 „	13 „ 50 „	4 „ 30 „	8 „ 18 „	6 „ 42 „	4 „ 24 „	6 „ 65 „	12 „ 57 „	4 „ 89 „	4 „ 50 „	6 „ 94 „	11 „ 84 „	3 „ 84 „	5 „ 53 „	6 „ 55 „	3 „ 75 „	„ 1873 „
„ 1874 „ . . .	7 „ 69 „	14 „ 75 „	4 „ 47 „	6 „ 63 „	6 „ 89 „	4 „ 99 „	6 „ 53 „	10 „ 68 „	5 „ 88 „	4 „ 75 „	6 „ 20 „	11 „ — „	4 „ 24 „	5 „ 84 „	6 „ 65 „	4 „ 35 „	„ 1874 „
„ 1875 „ . . .	7 „ 80 „	12 „ 63 „	4 „ 50 „	6 „ 95 „	—	4 „ 71 „	5 „ 86 „	9 „ 79 „	5 „ 25 „	5 „ 44 „	5 „ 67 „	9 „ 28 „	4 „ 17 „	5 „ 6 „	—	3 „ 98 „	„ 1875 „
„ 1876 „ . . .	7 „ 75 „	11 „ 35 „	4 „ 50 „	7 „ 14 „	—	4 „ 59 „	6 „ 58 „	10 „ 49 „	4 „ 83 „	4 „ 83 „	5 „ 90 „	9 „ 4 „	4 „ 35 „	4 „ 89 „	—	3 „ 98 „	„ 1876 „
„ 1877 „ . . .	8 „ 67 „	14 „ 89 „	5 „ 25 „	8 „ 60 „	—	4 „ 92 „	6 „ 16 „	9 „ 44 „	4 „ 88 „	3 „ 50 „	5 „ 41 „	9 „ 58 „	3 „ 53 „	4 „ 33 „	—	4 „ 28 „	„ 1877 „
„ 1878 „ . . .	7 „ 92 „	12 „ 81 „	5 „ 31 „	7 „ 81 „	—	4 „ 68 „	6 „ 37 „	12 „ 24 „	6 „ 25 „	4 „ 14 „	6 „ 1 „	11 „ 81 „	3 „ 65 „	5 „ 39 „	8 „ 55 „	4 „ 14 „	„ 1878 „

ДІАГРАММА ВЫВОЗА ХЛѢБА
ПО ЕВРОПЕЙСКОЙ ТОРГОВЛѢ
въ двадцатилѣтіе
1859 - 1878

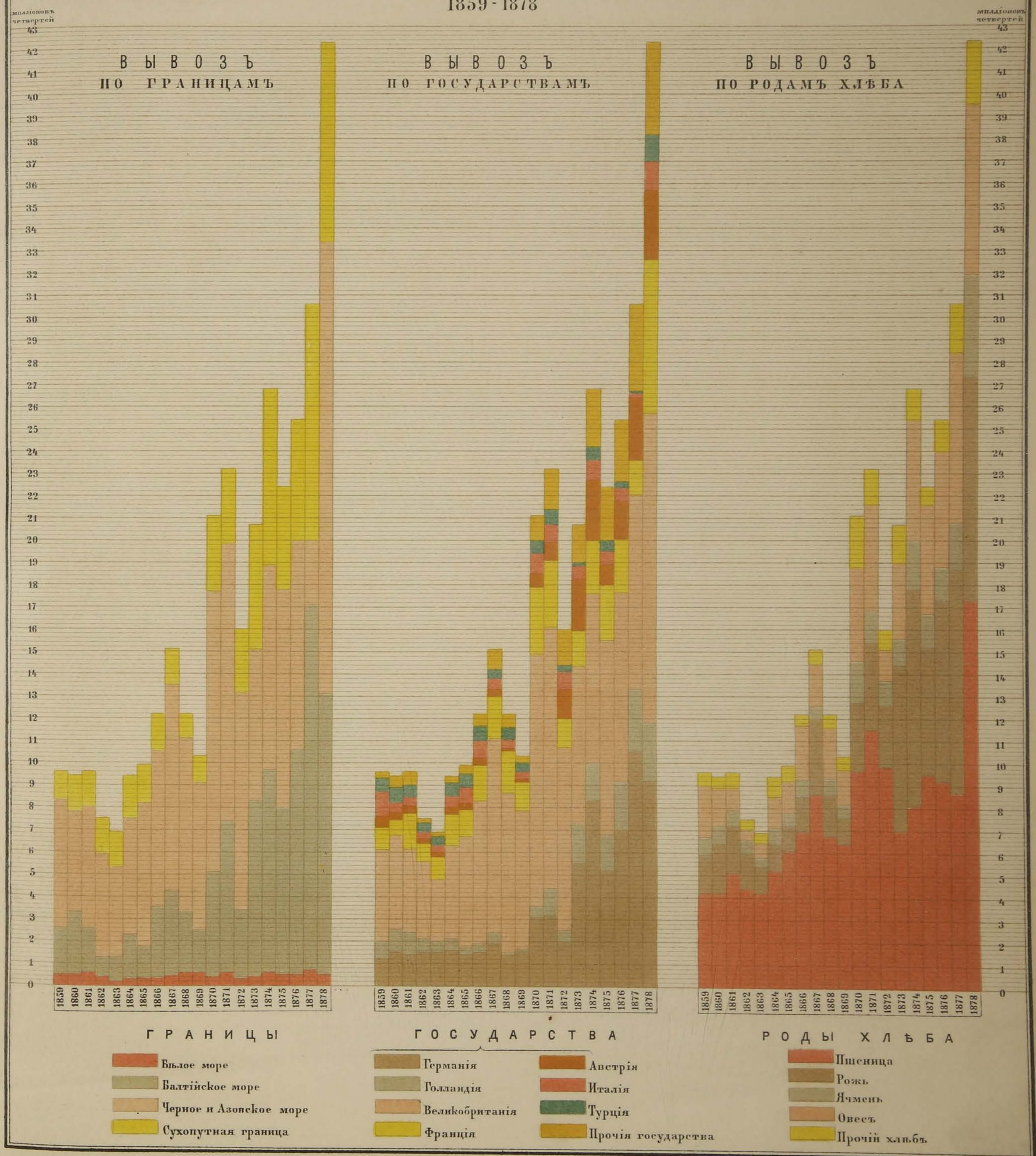

ЛИТОГРАФІЯ ГЕНРИХСЕНА УГ. КАЗАНСКІЙ ГОРОХ. Д. № 24

ДІАГРАММА ВЫВОЗА РАЗНЫХЪ РОДОВЪ ХЛѢБА
ПО ЕВРОПЕЙСКОЙ ТОРГОВЛѢ
въ двадцатилѣтіе
1859-1878

ВЫВОЗЪ ПО ГРАНИЦАМЪ

ВЫВОЗЪ ПО ГОСУДАРСТВАМЪ



ЛИТОГРАФІЯ К. ГЕЙНРИХСОНА УЛ. КАЗАНСК. и ГОРОХОВОЙ Д. № 24.

СХЕМА СРЕДНИХЪ ГОДОВЫХЪ ЦѢНЪ ГЛАВНЫХЪ РОДОВЪ ХЛѢБА

въ двадцатилѣтіе

1859-1878

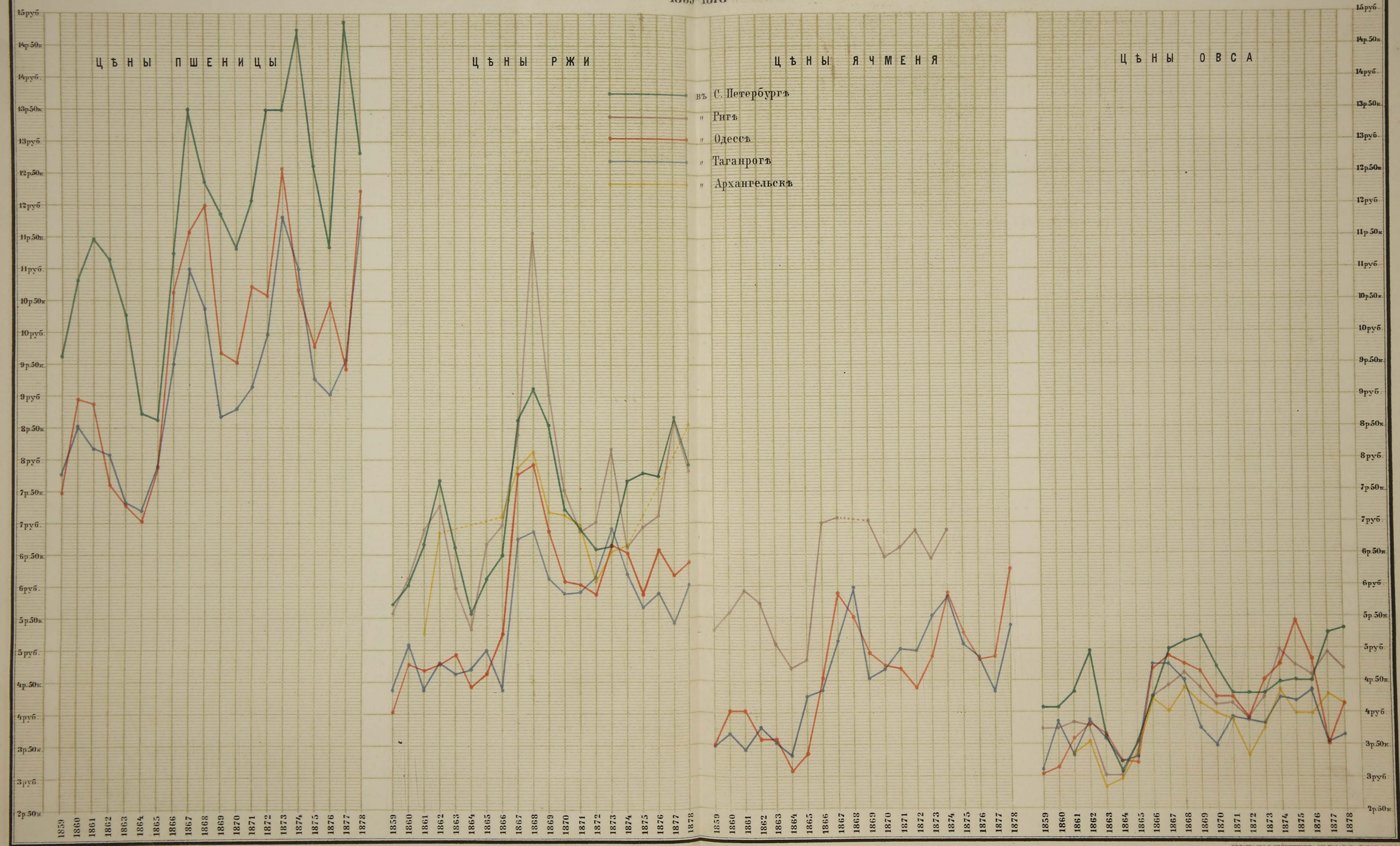

ЛИТОГРАФІЯ К. ГЕЙНРИХСЕНА, УГ. КАЗАНСК. и ГОРОХ. Д. № 24.

Объяснительная записка къ картѣ таможенныхъ учрежденій.

На картѣ этой изображено: во 1-хъ, участіе каждаго изъ таможенныхъ учрежденій по Европейской и Азіятской границамъ въ общей суммѣ цѣнности отпуска и привоза товаровъ; во 2-хъ, участіе однѣхъ только таможень по Европейской границѣ въ общей суммѣ количества отпущенныхъ главнѣйшихъ товаровъ, поименованныхъ въ прилагаемой при семъ таблицѣ, въ которой показаны также цѣнность и количество привезенныхъ и вывезенныхъ товаровъ и таможенный сборъ по каждому изъ таможенныхъ учрежденій. Сверхъ того, изображены на картѣ желѣзныя дороги, водяныя сообщенія и тѣ изъ шоссейныхъ дорогъ, которыя находятся въ вѣдѣніи Министерства Путей Сообщенія.

Участіе таможенныхъ учрежденій въ суммѣ цѣнности отпуска и привоза товаровъ выражено на картѣ посредствомъ діаграммы, занимающей лѣвую сторону карты. Масштабъ, принятый для этой діаграммы, дифференціальный: первый полудюймъ, считая отъ основанія чертежа, означаетъ отпускъ или привозъ товаровъ менѣе 100,000 руб., второй полудюймъ—отъ 100,000 руб., но менѣе 1.000,000 руб., а всѣ послѣдующіе полудюймы—по 10.000,000 руб. каждый. Цвѣта въ діаграммѣ показываютъ: синій—отпускъ; красный—привозъ.

Участіе таможень въ отпускѣ главнѣйшихъ товаровъ въ количественномъ отношеніи показано посредствомъ діаграммы, начерченной подъ картою. Масштабъ для измѣренія вывоза, выраженнаго въ пудахъ, также дифференціальный: первый дюймъ, считая отъ основанія чертежа означаетъ отпускъ менѣе 100,000 пуд., второй—отъ 100,000 пудовъ, но менѣе 1.000,000 пудовъ, а всѣ послѣдующіе дюймы—по 10.000,000 пудовъ каждый. Цвѣта въ діаграммѣ показываютъ: зеленый — лѣсъ; желтый — хлѣбъ; оранжевый—ленъ и пеньку; красный—сѣмя разное; коричневый—животные продукты; черный—металлы; синій—прочіе товары. Въ графѣ «лѣсъ» показанъ собственно лѣсной товаръ и другіе лѣсные продукты, какъ-то: деготь, поташъ, скипидаръ, смола и т. п.; въ графѣ «хлѣбъ» показано, кромѣ зерноваго хлѣба, также мука, отруби и проч.; въ графѣ «ленъ и пенька», кромѣ этихъ продуктовъ, еще льняная и пеньковая пакля; въ графѣ «сѣмя разное»—сѣмя льняное, конопляное и другія масляничныя сѣмена; въ графѣ «животные продукты»—сало, кожи, кость, шерсть, щетина, гривы и хвосты конскіе, икра, рыбій жиръ и проч. При этомъ необходимо еще объяснить, что по всѣмъ таможнямъ товары, вывезенные въ количествѣ менѣе 5,000 пудовъ, отдѣльно не показаны въ діаграммѣ, а соединены въ одинъ общій итогъ и прибавлены къ итогу «прочихъ товаровъ»; въ томъ же случаѣ, если количество всѣхъ товаровъ не достигаетъ 5,000 пудовъ, то товары эти вовсе не помѣщены въ діаграммѣ.

Таблица, показывающая цѣнность и количество привезенныхъ и вывезенныхъ товаровъ, а также количество таможеннаго сбора, по Европейской и Азіятской границамъ,

за 1878 годъ.

№№ по порядку.	НАИМЕНОВАНІЕ ТАМОЖЕННЫХЪ УЧРЕЖДЕНІЙ.	Губерніи.	Уѣзды.	ГЕОГРАФИЧЕСКОЕ ПОЛОЖЕНІЕ ТАМОЖЕННЫХЪ УЧРЕЖДЕНІЙ.	Привезено иностранныхъ товаровъ. Цѣнность. рубли.	Привезено иностранныхъ товаровъ. Количество. пуды.	Вывезено за границу товаровъ. Цѣнность. рубли.	Вывезено за границу товаровъ. Количество. пуды.	ВЪ ТОМЪ ЧИСЛѢ ВЫВЕЗЕНО, ВЪ ТЫСЯЧАХЪ ПУДАХЪ [1]). Лѣса.	Хлѣба.	Льна и пеньки.	Сѣмени разнаго.	Животныхъ продуктовъ.	Металловъ.	Прочихъ товаровъ.	Таможенный сборъ. Металлическ. рублями.	Таможенный сборъ. Кредитными рублями.	№№ по порядку.
	I.																	
	По Европейской границѣ.																	
	Архангельскій Таможенный Округъ.																	
1	Архангельская Таможня 1-го класса	Архангельская.	Архангельскій.	При Двинской губѣ Бѣлаго моря, въ устьѣ р. С. Двины, въ г. Архангельскѣ	676,022	892,456	9.300,594	9.677,856	4,323	3,053	822	367	67	—	1,046	85,887	11,355	1
2	Мезенская Застава	„	Мезенскій.	При Мезенской губѣ Бѣлаго м., въ 16 в. отъ устья р. Мезени, въ г. Мезени	5,810	12,866	162,525	521,549	—	—	—	—	—	—	—	162	332	2
3	Онежская Таможня 3-го класса	„	Онежскій.	При Онежской губѣ Бѣлаго моря, въ устьѣ р. Онеги, въ г. Онегѣ	38,720	54,262	289,497	959,083	952	2	—	—	—	—	5	2,027	1,313	3
4	Сумскій постъ	„	Кемскій.	При Бѣломъ морѣ, въ устьѣ р. Сумы, въ г. Сумахъ	17,219	23,482	5,053	15,670	—	—	—	—	—	—	—	1,581	50	4
5	Сорокская Застава	„	„	При Бѣломъ морѣ, въ устьѣ р. Выси, въ д. Сорокахъ	27,552	27,373	300,637	100,865	—	—	—	—	—	—	—	1,885	841	5
6	Кемскій постъ	„	„	При Бѣломъ морѣ, въ устьѣ р. Кеми, въ г. Кеми	12,502	16,011	2,436	9,350	—	—	—	—	—	—	—	2,221	49	6
				Итого	777,825	1.026,450	10.060,742	11.284,373	—	—	—	—	—	—	—	93,763	13,940	
	С.-Петербургскій Таможенный Округъ.																	
7	Сестрорѣцкая Таможня 3-го класса	С.-Петербургск.	С.-Петербургск.	При устьѣ р. Сестры и вѣтви Финляндской жел. дороги, въ г. Сестрорѣцкѣ	2,500	2,117	—	—	—	—	—	—	—	—	—	—	915	7
8	Нарвская Таможня 1-го класса	„	Ямбургскій.	При устьѣ р. Наровы, на Балтійской жел. дор., въ г. Нарвѣ	828,398	883,512	736,766	1.212,168	936	193	55	3	22	—	3	200,391	1,966	8
9	Кундская Застава	Эстляндская.	Везенбергскій.	При Финскомъ заливѣ, на р. Семь, въ с. Кундахъ	11,839	111,565	99,827	98,319	—	—	—	—	—	—	—	316	1,919	9
10	Ревельская Таможня 1-го класса	„	Ревельскій.	При Финскомъ заливѣ, въ г. Ревелѣ, на Балтійской желѣзной дорогѣ	102.538,808	16.503,274	22.120,053	16.987,854	35	14,798	452	1,383	126	6	188	3.160,074	37,976	10
11	Балтійская Таможня 1-го класса	„	„	При Финскомъ заливѣ, въ г. Балтійскомъ портѣ, на Балтійской жел. дорогѣ	1.752,398	566,105	398,311	360,951	—	357	—	—	2	—	2	73,472	1,257	11
12	Гапсальская Застава	„	Гапсальскій.	При проливѣ Финскаго залива Моннъ-Зундъ, въ г. Гапсалѣ	9,090	30,298	107,272	121,892	—	—	—	—	—	—	—	11,654	636	12
				Итого	105.143,033	18.096,871	23.462,229	18.781,184	—	—	—	—	—	—	—	3.445,907	44,669	
	Рижскій Таможенный Округъ.																	
13	Дагенская Таможня 3-го класса	„	Гапсальскій.	На островѣ Даго	53,757	65,467	5,578	27,540	14	—	—	—	—	—	13	1,601	996	13
14	Аренсбургская Таможня 3-го класса	Лифляндская.	Аренсбургскій.	На островѣ Эзелѣ, въ г. Аренсбургѣ	2,303	5,185	55,252	75,321	—	65	—	—	—	—	10	2,013	651	14
15	Перновская Таможня 2-го класса	„	Перновскій.	При устьѣ р. Перновы, въ г. Перновѣ (Рижскій заливъ)	332,841	802,409	9.249,897	2.255,464	—	840	1,379	21	3	—	12	159,455	17,198	15
16	Гайнашская Застава	„	Рижскій.	При Рижскомъ заливѣ, въ с. Гайнашахъ	19,434	30,995	108,949	229,654	—	—	—	—	—	—	—	8,271	148	16
17	Рижская Таможня (главная складочная)	„	„	При устьѣ р. З. Двины, въ г. Ригѣ, на Рижско-Динаб. и Митавской ж. д.	38.018,168	22.591,679	56.905,655	69.226,029	36,322	25,925	3,127	3,053	176	—	623	4.214,485	899,092	17
18	Виндавская Таможня 3-го класса	Курляндская.	Виндавскій.	При Балтійскомъ морѣ и устьѣ р. Виндавы, въ г. Виндавѣ	122,115	247,710	978,299	1.757,457	1,168	508	—	73	3	—	5	21,720	2,090	18
19	Либавская Таможня 1-го класса	„	Газенпотскій.	При Балтійскомъ морѣ и озерѣ Либавскомъ, въ г. Либавѣ, на жел. дорогѣ изъ Риги, Динабурга и Вильны	2.157,145	3.272,829	21.003,423	20.116,261	77	19,117	137	572	32	21	160	610,190	190,013	19
				Итого	40.705,763	27.016,274	88.307,053	93.687,726	—	—	—	—	—	—	—	5.017,735	1.110,188	
	Юрбургскій Таможенный Округъ.																	
20	Полангенская Таможня 3-го класса	„	Газенпотскій.	При Балтійскомъ морѣ, въ м. Полангенѣ, въ 3½ вер. отъ границы	158,629	18,976	102,510	137,963	88	30	3	9	2	—	6	4,309	9,321	20
21	Кретингенская Таможня 3-го класса	Ковенская.	Тельшевскій.	При р. Окмянѣ, въ м. Кретингенъ, въ 2 верстахъ отъ границы	180,688	95,071	1.656,305	511,351	42	69	188	165	6	—	41	23,970	11,471	21
22	Горждовская Таможня 3-го класса	„	Россіенскій.	Близъ р. Миніа, въ пограничномъ м. Горждахъ	212,805	140,179	960,899	433,097	16	104	158	131	13	—	11	42,433	14,208	22
23	Ойсянская Застава	„	„	На погран. дорогѣ въ 6 вер. на западъ отъ м. Вовержаны, въ д. Ойсянахъ	5,107	3,545	125,361	80,015	—	—	—	—	—	—	—	602	127	23
24	Новомѣстская Таможня 3-го класса	„	„	При р. Шустисѣ, въ м. Новое-Мѣсто, въ 3-хъ вер. отъ границы	62,075	52,938	80,252	121,564	2	60	3	6	—	—	50	15,544	32,036	24
25	Сартаникская Застава	„	„	На погр. дор. изъ Таурогена въ Новое-Мѣсто, въ 3 в. отъ гран., въ м. Сартаники	1,528	716	35,480	33,192	—	—	—	—	—	—	—	52	134	25
26	Таурогенская Таможня 1-го класса	„	„	При р. Юрѣ, въ мѣст. Таурогенѣ, въ 7½ вер. отъ границы	338,993	175,255	1.187,747	832,334	65	278	24	43	5	—	417	105,793	24,082	26
27	Шилингенская Застава	„	„	Въ 12 верст. на югъ отъ Таурогена, на самой границѣ, въ д. Шилингѣ	28	25	12,600	36,542	—	—	—	—	—	—	—	—	1	27
28	Пасвентская Застава	„	„	На р. Нѣманѣ, у самой границы	7,086	1,211	34,478	46,815	—	—	—	—	—	—	—	663	633	28
29	Юрбургская Таможня 1-го класса	„	„	При р. Нѣманѣ, въ г. Юрбургѣ, въ 15 вер. отъ границы	1.275,461	1.192,415	5.860,098	13.774.946	10,811	2,593	6	168	62	1	134	378,265	6,642	29
				Итого	2.242,400	1.680,331	10.055,730	16.007,819	—	—	—	—	—	—	—	571,631	98,655	

[1]) Количество вывезенныхъ главнѣйшихъ товаровъ не показано по таможеннымъ заставамъ, постамъ и переходнымъ пунктамъ, потому что эти учрежденія не вошли въ помѣщенную на картѣ діаграмму вывоза означенныхъ товаровъ.

№№ по порядку.	НАИМЕНОВАНІЕ ТАМОЖЕННЫХЪ УЧРЕЖДЕНІЙ.	Губерніи.	Уѣзды.	ГЕОГРАФИЧЕСКОЕ ПОЛОЖЕНІЕ ТАМОЖЕННЫХЪ УЧРЕЖДЕНІЙ.	Привезено иностранныхъ товаровъ. Цѣнность. рубли.	Количество. пуды.	Вывезено за границу товаровъ. Цѣнность. рубли.	Количество. пуды.	ВЪ ТОМЪ ЧИСЛѢ ВЫВЕЗЕНО, ВЪ ТЫСЯЧАХЪ ПУДАХЪ. Лѣса.	Хлѣба.	Льна и пеньки.	Сѣмени разнаго.	Животныхъ продуктовъ.	Металловъ.	Прочихъ товаровъ.	Таможенный сборъ. Металлическ. рублями.	Кредитными рублями.	№№ по порядку.
	Вержболовскій Таможенный Округъ.																	
30	Романишскій переходный пунктъ	Сувалкская.	Волковышскій.	При р. Нѣманѣ, въ пограничной дер. Романишкахъ	—	—	17,225	12,230	—	—	—	—	—	—	—	—	—	30
31	Владиславовская Застава	„	„	Въ пограничномъ г. Владиславовѣ	17,025	9,436	95,477	77,687	—	—	—	—	—	—	—	825	25,878	31
32	Вержболовская Таможня 1-го класса	„	„	На желѣзной дорогѣ изъ Вильны въ Кенигсбергъ и Берлинъ, въ пограничномъ посадѣ Кибартахъ	46.549,708	8.337,301	44.676,227	18.941,565	867	11,602	4,243	995	446	—	788	3.595,661	31,066	32
33	Виштенецкая Застава	„	„	При оз. Виштенецкомъ, въ м. Виштенецъ, въ ½ вер. отъ границы	4,120	2,697	133,518	136,755	—	—	—	—	—	—	—	91	12,699	33
34	Филиповская Таможня 3-го класса	„	Сувалкскій.	На шоссе изъ Сувалокъ въ Кенигсбергъ, въ м. Филиповѣ, въ 2 вер. отъ гран.	36,532	21,299	289,317	550 373	313	140	—	2	3	—	92	825	25,875	34
35	Рачковская Застава	„	Августовскій.	На дорогѣ изъ г. Сувалокъ, чрезъ с. Рачки, въ пограничной дер. Липовѣ	18,569	14,287	193,868	192,325	—	—	—	—	—	—	—	91	12,699	35
36	Богушская Застава	Ломжинская.	Шучинскій.	На сѣверъ отъ м. Граево, при р. Лекѣ, въ пограничной дер. Богушахъ	189,601	27,559	5.914,374	6.392,179	—	—	—	—	—	—	—	2,871	2,663	36
37	Граевская Таможня 1-го класса	„	„	На желѣзной дорогѣ изъ Бреста въ Граево и Кенигсбергъ, въ м. Граево, въ 4-хъ вер. отъ границы	19.701,728	4.223,837	20.639,257	17.679,429	306	14,760	144	1,312	53	89	1,015	1.280,117	841,156	37
38	Винцентская Таможня 3-го класса	„	Кольненскій.	На дорогѣ изъ г. Кольно въ Кенигсбергъ, въ пограничной дер. Винцентѣ	168,225	264,451	142,304	153,708	28	67	—	2	—	—	56	18,035	5,737	38
				Итого	66.685,508	12.900,867	72.101,567	44.136,251	—	—	—	—	—	—	—	4.904,618	936,186	
	Александровскій Таможенный Округъ.																	
39	Домбровскій переходный пунктъ	„	Остроленкскій.	На сѣверъ отъ г. Остроленки, въ дер. Домбровѣ, въ 1 вер. отъ границы	5,376	2,688	569,817	285,270	—	—	—	—	—	—	—	—	—	39
40	Хоржельскій переходный пунктъ	Плоцкая.	Прасныш скій.	При р. Оржицѣ, въ м. Хоржелѣ, въ 2-хъ верстахъ отъ границы	22,350	10,155	88,908	86,557	—	—	—	—	—	—	—	—	—	40
41	Яновскій переходный пунктъ	„	„	При р. Оржицѣ, въ г. Яновѣ	3,204	2,700	72,906	84,519	—	—	—	—	—	—	—	—	—	41
42	Пеплувская Застава	„	Млавскій.	На шоссе изъ г. Млавы, чрезъ с. Биклуны, въ пограничной дер. Пеплувскѣ	2,614	1,165	43,025	27,534	—	—	—	—	—	—	—	9	5,755	42
43	Млавская Таможня 1-го класса	„	„	На Привислянской желѣзной дорогѣ, въ 3-хъ верстахъ отъ г. Млавы	4.856,249	1.434,982	10.693,151	9.395,606	462	8,069	2	426	12	—	425	442,899	24,466	43
44	Млавскій переходный пунктъ	„	„	На сѣверъ отъ г. Млавы, въ пограничной дер. Млавкѣ	10,166	4,190	198,024	143,417	—	—	—	—	—	—	—	—	—	44
45	Зелюнская Таможня 3-го класса	„	„	При р. Вирѣ, въ с. Зелюнѣ, въ 2-хъ вер. отъ границы	18,200	26,079	401,124	417,554	69	154	—	—	—	—	194	9,841	3,543	45
46	Добржинская Таможня 3-го класса	„	Рыпинскій.	При р. Дрвенцѣ, въ пограничномъ м. Добржинѣ	116,615	95,903	879,872	996,618	24	447	—	12	5	—	508	25,178	7,250	46
47	Любичская Таможня 3-го класса	„	Липновскій.	На западъ отъ Добржина, въ пограничной дер. Любичѣ	17,409	28,207	1.199,011	1.337,070	44	363	—	11	1	—	918	1,801	1,889	47
48	Осѣкскій переходный пунктъ	„	Рыпинскій.	Близъ р. Дрвенцы, въ с. Осѣкъ, въ 2½ вер. отъ границы	—	—	131,371	143,117	—	—	—	—	—	—	—	—	—	48
49	Нешавская Таможня 1-го класса	Варшавская.	Радзѣевскій.	При р. Вислѣ, въ м. Нешавѣ, въ 13 вер. отъ границы	2.505,626	2.670,748	12.219,574	26.698,981	19,497	5,974	—	496	16	—	716	208,853	4,311	49
50	Александровская Таможня 1-го класса	„	„	На жел. дор. изъ Варшавы въ Бромбергъ, въ г. Александровѣ—Пограничномъ.	30.663,041	4.841,576	6.538,713	6.070,945	56	4,675	11	25	318	20	966	2.081,978	32,466	50
51	Служевскій переходный пунктъ	„	„	На западъ отъ Александрова, въ м. Служево, въ 2-хъ вер. отъ границы	—	—	601,769	300,125	—	—	—	—	—	—	—	—	—	51
52	Радзѣевскій переходный пунктъ	„	„	Близъ г. Радзѣева, на границѣ	938	280	216,803	161,327	—	—	—	—	—	—	—	—	—	52
53	Піотроковскій переходный пунктъ	„	„	На югъ отъ Радзѣева, въ м. Піотрковѣ, въ 1 вер. отъ границы	—	—	149,143	144,744	—	—	—	—	—	—	—	—	—	53
54	Скульскій переходный пунктъ	Калишская.	Слупецкій.	На западъ отъ Піотркова, въ м. Скульскѣ, въ 3-хъ вер. отъ границы	—	—	62,564	91,454	—	—	—	—	—	—	—	—	—	54
55	Вильчинскій переходный пунктъ	„	„	На западъ отъ Скульска, въ м. Вильчинѣ, въ 2-хъ вер. отъ границы	—	—	306,800	334,107	—	—	—	—	—	—	—	—	—	55
56	Слупецкая Таможня 3-го класса	„	„	Въ г. Слупцахъ, въ 3-хъ вер. отъ границы	215,795	245,039	1.434,240	1.190,692	3	752	—	24	25	—	386	61,557	6,789	56
57	Пейзернская Таможня 3-го класса	„	„	При р. Вартѣ, въ м. Пыздры, въ 3-хъ вер. отъ границы	38,972	140,157	1.219,168	2.384,650	1,638	491	—	1	5	—	250	7,484	941	57
				Итого	38.476,555	9.503,869	37.025,983	50.294,287	—	—	—	—	—	—	—	2.839,600	87,410	
	Калишскій Таможенный Округъ.																	
58	Челноховскій переходный пунктъ	„	Конинскій.	При р. Проснѣ, въ пограничной дер. Челноховѣ	—	—	137,910	275,993	—	—	—	—	—	—	—	—	—	58
59	Гродзиская Застава	„	Калишскій.	Близъ р. Просны, въ пограничной дер. Гродзискѣ	28,312	36,557	670,951	628,445	—	—	—	—	—	—	—	46	2,765	59
60	Щиніорнская Таможня 1-го класса	„	„	На юго-западъ отъ г. Калиша, въ пограничной дер. Щиніорнѣ	1.137,749	640,017	1.631,686	1.625,569	59	1,185	—	18	19	—	344	182,995	10,866	60
61	Подграбовская Застава	„	„	При р. Проснѣ, въ пограничной дер. Подграбовѣ	—	—	52,878	38,008	—	—	—	—	—	—	—	27	3,647	61
62	Верушовская Таможня 1-го класса	„	Велюнскій.	При р. Проснѣ, въ пограничномъ г. Верушовѣ	369,043	636,084	831,854	717,738	67	295	—	2	10	—	344	72,966	6,133	62
63	Болеславецкій переходный пунктъ	„	„	При р. Проснѣ, въ пограничномъ г. Болеславцѣ	—	—	240,334	333,627	—	—	—	—	—	—	—	—	—	63
64	Гольскій переходный пунктъ	„	„	При р. Проснѣ, въ пограничной д. Голя	—	—	69,817	66,141	—	—	—	—	—	—	—	—	—	64
65	Прашская Таможня 2-го класса	„	„	При р. Проснѣ, въ пограничномъ г. Прашкѣ	117,930	74,907	821,636	908,826	283	322	—	—	3	1	300	22,842	6,201	65
66	Подленжскій переходный пунктъ	„	„	На югъ отъ г. Прашки, въ пограничномъ с. Подленжѣ	—	—	145,344	177,392	—	—	—	—	—	—	—	—	—	66
67	Гербская Таможня 2-го класса	Петроковская.	Ченстоховскій.	На западъ отъ г. Ченстохова, въ пограничномъ с. Гербахъ	44,582	12,583	30,863	36,095	8	21	—	—	1	—	6	2,768	2,140	67
68	Гняздовскій переходный пунктъ	„	Бендинскій.	На шоссе изъ Андреева, чрезъ Козегловы, въ пограничной д. Гняздовѣ	—	—	179,891	169,484	—	—	—	—	—	—	—	—	—	68
69	Нездарская Застава	„	„	На сѣверо-западъ отъ г. Бендина, въ пограничной д. Нездара	12,590	14,820	267,264	422,997	—	—	—	—	—	—	—	—	3,010	69
70	Челядскій переходный пунктъ	„	„	На западъ отъ г. Бендина, въ пограничномъ г. Челядзь	—	—	193,859	212,086	—	—	—	—	—	—	—	—	—	70
71	Сосновицкая Таможня 1-го класса	„	„	На желѣзной дорогѣ изъ Варшавы въ Бреславль, въ с. Сосновицы	8.052,442	13.164,400	16.324,213	12.086,443	4,382	4,378	1,580	15	272	102	1,357	931,884	104,628	71
72	Модржіевская Застава	„	„	Между Сосновицкою и Границкою таможнями, въ пограничномъ г. Модржіевѣ	41,808	13,417	106,604	77,179	—	—	—	—	—	—	—	—	—	72

№№ по порядку.	НАИМЕНОВАНІЕ ТАМОЖЕННЫХЪ УЧРЕЖДЕНІЙ.	Губерніи.	Уѣзды.	ГЕОГРАФИЧЕСКОЕ ПОЛОЖЕНІЕ ТАМОЖЕННЫХЪ УЧРЕЖДЕНІЙ.	Привезено иностранныхъ товаровъ. Цѣнность. рубли.	Привезено иностранныхъ товаровъ. Количество. пуды.	Вывезено за границу товаровъ. Цѣнность. рубли.	Вывезено за границу товаровъ. Количество. пуды.	ВЪ ТОМЪ ЧИСЛѢ ВЫВЕЗЕНО, ВЪ ТЫСЯЧАХЪ ПУДАХЪ. Лѣса.	Хлѣба.	Льна и пеньки.	Сѣмени разнаго.	Животныхъ продуктовъ.	Металловъ.	Прочихъ товаровъ.	Таможенный сборъ. Металлическ. рублями.	Таможенный сборъ. Кредитными рублями.	№№ по порядку.
73	Границкая Таможня 1-го класса	Петроковская.	Бендинскій.	На желѣзной дорогѣ изъ Варшавы въ Вѣну и Краковъ, въ с. Границѣ	4.211,178	1.969,766	370,063	129,792	7	2	32	—	14	—	75	778,619	15,133	73
74	Несуловицкій переходный пунктъ	Кѣлецкая.	Олькушскій.	На югъ отъ г. Олькуша, въ д. Несуловицахъ, въ 1½ вер. отъ границы	—	—	691	673	—	—	—	—	—	—	—	—	—	74
75	Шицкій переходный пунктъ	„	„	На сѣверо-западъ отъ Кракова, въ д. Шицѣ, въ одной вер. отъ границы	—	—	55,883	28,811	—	—	—	—	—	—	—	—	—	75
				Итого	14.015,634	16.562,551	22.131,741	17.935,299	—	—	—	—	—	—	—	1.992,185	155,734	
	Завихостскій Таможенный Округъ.																	
76	Михаловицкая Таможня 1-го класса	„	Мѣховскій.	На шоссе изъ г. Мѣхова въ Краковъ, въ д. Михаловицѣ въ 2 вер. отъ гран.	425,090	186,623	768,087	404,986	21	275	—	8	2	—	99	90,902	5,376	76
77	Баранская Застава	„	„	На юго-востокъ отъ Михаловицкой Там., въ дер. Баранъ	11,970	17,510	693,823	604,417	—	—	—	—	—	—	—	1,355	2,470	77
78	Иголомійская Застава	„	„	Въ 2 верст. отъ р. Вислы и границы, въ с. Иголоміи	220,019	680,297	87,841	85,613	—	—	—	—	—	—	—	95,954	11,749	78
79	Сѣрославицкая Застава	„	„	При р. Вислѣ, въ с. Сѣрославцѣ	8,322	24,753	13,844	6,066	—	—	—	—	—	—	—	226	1,949	79
80	Опатовецкая Застава	„	Пинчовскій.	При р. Вислѣ, въ пограничномъ г. Опатовецѣ	30,479	68,820	111,880	28,664	—	—	—	—	—	—	—	3,922	2,253	80
81	Корчинская Таможня 3-го класса	„	Стопницкій.	При р. Вислѣ, въ м. Корчинѣ	46,488	35,980	21,205	5,304	—	1	—	—	—	—	4	13,371	715	81
82	Ратаевская Застава	„	Стопницкій.	Близь р. Вислы, въ д. Слупя	27,347	23,435	77,764	43,518	—	—	—	—	—	—	—	1,481	3,699	82
83	Сандомирская Таможня 3-го класса	Радомская.	Сандомирскій.	При р. Вислѣ, въ г. Сандомирѣ	39,219	34,651	51,601	45,543	—	3	—	1	1	—	41	7,014	5,408	83
84	Завихостская Таможня 3-го класса	„	„	При р. Вислѣ, въ г. Завихостѣ, въ 2 верст. отъ границы	185,935	141,312	10,020	22,717	20	2	—	—	—	—	1	28,238	1,513	84
85	Лонжекъ-Закликовская Застава	„	Яновскій.	Въ Лонжекъ-Закликовѣ	14,001	87,030	21,084	11,753	—	—	—	—	—	—	—	298	3,568	85
86	Кршешовская Таможня 3-го класса	Люблинская.	Бѣлгорайскій.	При р. Кршешовкѣ, въ с. Кршешовѣ, въ 2 вер. отъ границы	41,290	73,171	109,584	171,108	104	5	—	1	—	—	61	23,503	6,630	86
87	Подмайданская Застава	„	„	На юго-западъ отъ с. Ржанецъ, близъ границы	10,509	5,544	415,014	275,631	—	—	—	—	—	—	—	1,397	3,241	87
88	Томашевская Таможня 2-го класса	„	Томашевскій.	При рч. Солокіѣ и шоссейной дорогѣ, въ г. Томашевѣ, въ 6 вер. отъ границы	89,095	27,769	90,679	74,174	5	40	—	5	—	—	24	11,963	8,528	88
89	Долгобычевская Застава	„	Грубешовскій.	Въ юго-восточномъ углѣ уѣзда, въ с. Долгобычевѣ	11,326	7,497	10,869	11,894	—	—	—	—	—	—	—	675	5,888	89
				Итого	1.161,090	1.414,392	2.483,295	1.791,388	—	—	—	—	—	—	—	280,299	62,987	
	Радзивиловскій Таможенный Округъ.																	
90	Дружкопольская Таможня 3-го класса	Волынская.	Владимірскій.	Въ пограничномъ м. Дружкополѣ	23,771	5,236	130,339	138,517	—	131	—	—	1	—	6	2,807	4,808	90
91	Радзивиловскій переходный пунктъ	„	Кременецкій.	На западъ отъ м. Радзивилова, у границы	—	—	1.543,774	1.117,510	—	—	—	—	—	—	—	—	—	91
92	Радзивиловская Таможня 1-го класса	„	„	На жел. дор. изъ Кіева въ Львовъ, въ м. Радзивиловѣ, въ 2 вер. отъ гран.	3.511,311	933,503	5.365,096	4.736,399	17	4,028	8	264	244	—	175	410,271	28,061	92
93	Збарашская Застава	„	„	При р. Збручѣ, въ м. Збарашѣ	180	46	40,121	41,315	—	—	—	—	—	—	—	—	—	93
94	Волочиская Таможня 1-го класса	„	Староконстан.	На жел. дор. изъ Одессы и Кіева въ Львовъ, въ пограничномъ м. Волочискѣ.	5.695,771	5.232,214	17,703,248	14.238,224	98	10,337	59	732	292	6	2,714	217,724	24,048	94
95	Сатановскій переходный пунктъ	Подольская.	Проскуровскій.	При р. Збручѣ, въ м. Сатановѣ	—	—	48,978	41,804	—	—	—	—	—	—	—	—	—	95
96	Гуковская Застава	„	Каменецкій.	При р. Збручѣ, въ пограничномъ м. Гуковѣ	2,370	1,356	311,172	208,514	—	—	—	—	—	—	—	16	11	96
97	Гусятинская Таможня 1-го класса	„	„	При р. Збручѣ, въ пограничномъ м. Гусятинѣ	297,075	14,406	1.050,515	883,427	97	501	4	2	6	—	259	67,836	10,202	97
98	Исаковецкая Таможня 3-го класса	„	„	При р. Днѣстрѣ, въ д. Исаковцахъ, въ 2 верст. отъ границы	557,762	47,275	363,515	257,055	—	91	—	—	3	—	164	8,261	5,590	98
				Итого	10.088,240	6.234,036	26.556,758	21.662,765	—	—	—	—	—	—	—	706,915	72,720	
	Скулянскій Таможенный Округъ.																	
99	Перебійковскій переходный пунктъ	Бессарабская.	Хотинскій.	При р. Днестрѣ, въ с. Перебійковецъ	—	—	7,555	12,170	—	—	—	—	—	—	—	—	—	99
100	Новоселицкая Таможня 1-го класса	„	„	При р. Прутѣ, въ пограничномъ м. Новоселицы	356,479	100,569	2.109,016	2.173,227	—	1,427	—	35	16	—	695	47,373	6,064	100
101	Липканская Таможня 3-го класса	„	„	Близь р. Прута, въ м. Липканахъ, въ 2½ верст. отъ границы	56,771	18,551	62,559	36,406	5	24	—	—	—	—	7	1,344	1,037	101
102	Авраменская Таможня 3-го класса	„	„	При р. Прутѣ, въ д. Бронешты	14,424	4,424	197,184	299,957	—	298	—	—	—	—	2	1,386	53	102
103	Скулянская Таможня 2-го класса	„	Ясскій.	При р. Прутѣ, въ пограничномъ м. Скулянахъ	104,344	164,721	210,454	226,390	—	214	—	—	1	—	12	19,498	4,317	103
104	Унгенская Таможня 1-го класса	„	„	При р. Прутѣ, по Кишинево-Ясской жел. дор., на ст. Унгени	481,929	291,175	594,992	363,519	7	280	—	3	10	—	63	35,784	1,802	104
				Итого	1.013,947	579,440	3.181,760	3.111,669	—	—	—	—	—	—	—	105,385	13,273	

№№ по порядку.	НАИМЕНОВАНІЕ ТАМОЖЕННЫХЪ УЧРЕЖДЕНІЙ.	Губерніи.	Уѣзды.	ГЕОГРАФИЧЕСКОЕ ПОЛОЖЕНІЕ ТАМОЖЕННЫХЪ УЧРЕЖДЕНІЙ.	Привезено иностранныхъ товаровъ. Цѣнность. рубли.	Привезено иностранныхъ товаровъ. Количество. пуды.	Вывезено за границу товаровъ. Цѣнность. рубли.	Вывезено за границу товаровъ. Количество. пуды.	ВЪ ТОМЪ ЧИСЛѢ ВЫВЕЗЕНО, ВЪ ТЫСЯЧАХЪ ПУДАХЪ. Лѣса.	Хлѣба.	Льна и пеньки.	Сѣмени разнаго.	Животныхъ продуктовъ.	Металловъ.	Прочихъ товаровъ.	Таможенный сборъ. Металлическ. рублями.	Таможенный сборъ. Кредитными рублями.	№№ по порядку.
	Измаильскій Таможенный Округъ.																	
105	Нѣмценская Таможня 3-го класса	Бессарабская.	Кишиневскій.	Близь р. Прута, въ с. Нѣмценахъ, въ 1½ верст. отъ границы	3,318	3,397	177,825	380,440	—	378	—	—	—	—	2	429	430	105
106	Леовская	„	Измаильскій.	При р. Прутѣ въ м. Леово, на границѣ съ Румыніей	17,175	16,678	70,806	124,288	—	52	—	6	4	—	62	401	10	106
	Камратская Таможня 3-го класса	„	Бендерскій.	При р. Бол. Ялпухѣ, противъ Молдавскаго селенія Камратъ, у границы.	66,056	39,353	80,840	113,514	—	108	—	—	—	—	5	1,549	368	
107	Рениская Таможня 1-го класса	„	Измаильскій.	На Бендеро-Галацкой жел. дор. при р. Дунаѣ, въ 9 вер. отъ границы	70,637	36,758	329,882	598,458	—	246	—	1	12	—	339	4,530	785	107
	Болгарская Таможня 3-го класса	„	Аккерманскій.	На дорогѣ изъ Кубея въ Болградъ у границы	24,557	6,250	363,045	468,720	—	442	—	—	3	—	24	3,295	3,058	
108	Измаильская	„	Измаильскій.	При р. Дунаѣ, въ г. Измаилѣ	29,493	12,130	1.197,901	1.289,182	—	1,154	1	1	5	—	128	5,977	2,702	108
	Татарбунарская Таможня 3-го класса	„	„	Близь р. Когильникъ (Кундукъ), въ пограничномъ с. Татаръ-Бунаръ	185,114	162,559	277,515	71,731	2	10	—	1	2	—	57	3,114	523	
109	Аккерманская Застава	„	„	При Днѣпровскомъ лиманѣ, въ г. Аккерманѣ	1,065	235	78,717	86,700	—	—	—	—	—	—	—	144	481	109
				Итого	397,415	277,360	2.576,531	3.133,033	—	—	—	—	—	—	—	19,439	8,357	
	Одесскій Таможенный Округъ.																	
110	Николаевская Таможня 1-го класса	Херсонская.	Военный Губ.	При сліяніи Буга и Ингула, на жел. дор. изъ Кременчуга въ Николаевъ, въ г. Николаевѣ	467,603	1.141,745	32.290,681	33.558,067	56	32,089	—	1,338	43	2	30	36,921	29,153	110
	Ѳеодосійскій Таможенный Округъ.																	
111	Евпаторійская Таможня 2-го класса	Таврическая.	Евпаторійскій.	При Черномъ морѣ, въ г. Евпаторіи	4,360	1,071	719,918	451,159	—	392	—	33	25	—	1	915	1,043	111
112	Севастопольская Таможня 1-го класса	„	Градоначальство	При Севастопольской бухтѣ Чернаго моря, въ г. Севастополѣ	608,311	1.399,781	9.199,990	7.259,204	—	6,940	—	277	24	—	18	79,548	15,224	112
113	Ялтинская Застава	„	Ялтинскій.	При Черномъ морѣ, въ г. Ялтѣ	256	11	—	—	—	—	—	—	—	—	—	42	4	113
114	Ѳеодосійская Таможня 2-го класса	„	Ѳеодосійскій.	При Черномъ морѣ, въ г. Ѳеодосіи	11,751	1,800	1.744,493	1.284,114	—	1,236	—	22	9	—	17	2,017	1,422	114
				Итого	624,678	1.402,663	11.664,401	8.994,477	—	—	—	—	—	—	—	82,522	17,693	
	Таганрогскій Таможенный Округъ.																	
115	Керченская Таможня 2-го класса	„	Градоначальство	При Керченскомъ проливѣ, въ г. Керчи	130,591	397,317	2.985,126	2.249,560	—	1,251	—	929	68	1	—	11,526	3,853	115
116	Геническая Застава	„	Мелитопольскій.	При Геническомъ заливѣ Азовскаго моря, въ м. Геническѣ	—	—	1.105,853	1.161,570	—	—	—	—	—	—	—	—	844	116
117	Бердянская Таможня 2-го класса	„	Бердянскій.	При Азовскомъ морѣ, въ г. Бердянскѣ	209,474	186,437	20.471,188	17.308,713	—	16,375	—	846	5	—	83	22,162	13,422	117
118	Маріупольская Таможня 2-го класса	Екатериносл.	Маріупольскій.	При Азовскомъ морѣ, въ г. Маріуполѣ	10,235	3,285	6.957,605	6.405,158	—	5,722	—	681	2	—	—	4,088	4,707	118
119	Таганрогская Таможня (главная складочная)	„	Градоначальство	При Азовскомъ морѣ, въ г. Таганрогѣ	5.205,457	1.702,279	26.760,086	21.616,462	—	18,921	—	2,513	182	—	—	946,264	665,771	119
120	Ростовская Таможня 3-го класса	„	Ростовскій.	При р. Донѣ, въ г. Ростовѣ на Дону	819,858	472,851	27.917,494	27.064,813	—	19,117	—	7,560	263	6	118	126,712	731	120
121	Ейская Таможня 2-го класса	Кубанская Обл.	Ейскій округъ.	При Азовскомъ морѣ, въ г. Ейскѣ	8,667	4,150	5.358,310	4.387,644	—	2,870	—	1,491	24	—	2	1,680	2,629	121
122	Темрюкская Застава	„	Темрюкскій.	При Азовскомъ морѣ, въ г. Темрюкѣ	—	—	251,560	330,926	—	—	—	—	—	—	—	—	182	122
123	Таманская Застава	„	„	При Азовскомъ морѣ, въ г. Тамани	—	—	4,500	11,660	—	—	—	—	—	—	—	—	4	123
				Итого	6.384,282	2.766,373	91.811,722	80.536,506	—	—	—	—	—	—	—	1.112,432	692,143	
124	С.-Петерб. порт. Таможня (главная складочная)	С.-Петербургск.	С.-Петербургск.	При устьѣ р. Невы, въ г. С.-Петербургѣ	86.568,525	69.399,912	20.830,833	13.662,325	794	9,722	593	156	1,230	5	1,162	7.630,849	368,865	124
125	С.-Петербургская сухоп. Таможня 1-го класса	„	„	Въ г. С.-Петербургѣ, при станціи Варшавской желѣзной дороги	10.635,897	544,320	19,083	152	—	—	—	—	—	—	—	1.182,649	42,611	125
126	Кронштадтская Таможня (переловая)	„	Военный Губ.	На островѣ Котлинѣ, въ г. Кронштадтѣ	3.317,834	6.115,890	53.728,662	48.612,813	14,328	28,078	1,173	4,023	191	36	784	3,624	21,545	126
127	Московская Таможня (главная складочная)	Московская.	Московскій.	Въ г. Москвѣ	105.038,794	3.529,448	2,650	66	—	—	—	—	—	—	—	14.894,786	96,349	127
128	Варшавская Таможня (главная складочная)	Варшавская.	Варшавскій.	Въ г. Варшавѣ	18.043,129	3.497,070	4.519,853	1.738,904	65	1,166	63	1	175	—	269	3.177,119	67,915	128
129	Харьковская Таможня (главная складочная)	Харьковская.	Харьковскій.	Въ г. Харьковѣ	3.224,700	329,530	—	—	—	—	—	—	—	—	—	459,726	5,065	129
130	Одесская Таможня (главная складочная)	Херсонская.	Одесскій.	При Черномъ морѣ, въ г. Одессѣ, на Одесской желѣзной дорогѣ	42.701,963	30.775,097	83.733,167	95.988,790	83	89,838	1	3,122	410	32	2,502	4.502,376	105,656	130

№№ по порядку.	НАИМЕНОВАНІЕ ТАМОЖЕННЫХЪ УЧРЕЖДЕНІЙ.	Губерніи.	Уѣзды.	ГЕОГРАФИЧЕСКОЕ ПОЛОЖЕНІЕ ТАМОЖЕННЫХЪ УЧРЕЖДЕНІЙ.	Привезено иностранныхъ товаровъ. Цѣнность. рубли.	Привезено иностранныхъ товаровъ. Количество. пуды.	Вывезено за границу товаровъ. Цѣнность. рубли.	Вывезено за границу товаровъ. Количество. пуды.	Таможенный сборъ. металлич. рублями.	Таможенный сборъ. кредитн. рублями.
	II. По Азіятской границѣ.									
131	Астраханская Таможня . .	Астраханская	Астраханскій.	Въ г. Астрахани, при устьѣ р. Волги.	2.570,801	1.190,741	975,432	125,792	118,833	2,261
132	Тифлисская Таможня (главная складочная)	Бакинская.	Тифлисскій.	На р. Курѣ и Поти-Тифлисской жел. дор., въ г. Тифлисѣ	1.535,416	135,659	—	—	311,005	16,997
	Карантинно-таможенная часть Кавказскаго намѣстничества.									
	Кутаисскій Таможенный Округъ.									
133	Анапская Застава	Черноморскій округъ.	Портов. гор.	На Черномъ морѣ, въ г. Анапѣ . .	11,266	6,231	48,614	81,112	1,748	18
134	Новороссійская Контора .	„	„	На Черномъ морѣ, въ г. Новороссійскѣ	56	75	—	—	—	—
135	Вельяминовская Застава .	„	„	На Черномъ м., въ ст. Вельяминовской	1,644	3,742	—	—	296	7
136	Сухумъ-Кальская Застава .	Сухумскій отдѣлъ.	„	На Черномъ морѣ, въ г. Сухумъ-Кале	6,131	20,774	—	—	562	—
137	Гудавская Застава . . .	„	„	При Гудавскомъ зал., въ с. Гудавѣ .	—	—	460	633	—	—
138	Потійская Контора	Кутаисская.	„	Въ устьѣ р. Ріона, на Поти-Тифлисской жел. дор., въ г. Поти	1.485,708	906,570	4.491,952	1.420,700	364,789	18,760
139	Николаевская Застава . .	„	Озургетскій.	При Черномъ морѣ, въ фортѣ Николаевскомъ	580	216	2,230	4,460	201	—
140	Батумская Контора . . .	Батумской области.	„	Въ г. Батумѣ на Черномъ морѣ . . .	7,111	891	32,423	4,520	884	693
141	Ахалцыхская Контора . .	Тифлисская.	Ахалцыхскій.	Близъ р. Куры, въ г. Ахалцыхѣ . .	14,187	830	—	—	1,368	1,816
142	Карская Контора	Карской области.	—	Въ г. Карсѣ	22,856	1,761	—	—	1,219	51
143	Кагызманская Застава . . .	„	—	Въ г. Кагызманѣ при р. Араксѣ . .	9,283	1,373	—	—	528	850
144	Игдырская Застава	Эриванская.	Эриванскій.	Близъ пункта соединенія Русской, Турецкой и Персидской границъ, въ с. Игдырѣ	21,271	6,940	5,614	4,243	1,112	451
				Итого . . .	1.580,093	949,403	4.581,293	1.515,668	372,707	22,646

№№ по порядку.	НАИМЕНОВАНІЕ ТАМОЖЕННЫХЪ УЧРЕЖДЕНІЙ.	Губерніи.	Уѣзды.	ГЕОГРАФИЧЕСКОЕ ПОЛОЖЕНІЕ ТАМОЖЕННЫХЪ УЧРЕЖДЕНІЙ.	Привезено иностранныхъ товаровъ.		Вывезено за границу товаровъ.		Таможенный сборъ.	
					Цѣнность.	Количество.	Цѣнность.	Количество.		
					рубли.	пуды.	рубли.	пуды.	металлич. рублями.	кредитн. рублями.
	Бакинскій Таможенный Округъ.									
145	Шарурская Застава . . .	Эриванская.	Эриванскій.	На р. Араксѣ, въ с. Шаруры . . .	587,135	215,626	72,384	19,383	29,191	2,451
146	Нахичеванская Контора .	„	Нахичеванск.	Близъ р. Аракса, въ г. Нахичевани .	1.606,545	270,626	142,016	33,830	81,852	979
147	Ордубатская Застава . .	„	Ордубатскій.	На р. Араксѣ, въ г. Ордубатѣ . . .	35,693	19,427	9,090	855	1,793	1,537
148	Джебраильская Контора .	Елисаветпольская.	Шумкинскій.	На р. Араксѣ, въ с. Джебраильскомъ.	269,676	39,935	104,940	17,981	18,298	1,323
149	Белясуарская Застава . .	„	„	На р. Болгару, въ с. Белясуарскомъ.	97,769	50,398	—	—	5,127	858
150	Астаринская Застава . .	Бакинская.	Ленкоранскій	На Каспійскомъ морѣ, въ с. Астарія.	808,199	410,300	315,125	130,490	40,204	1,170
151	Бакинская Контора	Дагестанская область.	Бакинскій.	На Каспійскомъ морѣ, въ г. Баку. .	1.124,509	976,295	1.030,611	262,626	58,657	1,032
				Итого. . .	4.529,526	1.982,607	1.674,166	465,165	235,122	9,350
152	Иркутская Таможня . . (По торговлѣ съ Китаемъ чрезъ Кяхту и по р. Амуру).	Иркутская.	Иркутскій.	Въ г. Иркутскѣ	17.888,920	842,846	2.059,321	95,366	2.271,373	828

№	Наименование таможенных учреждений	Губерния.	Уезд.	Географическое положение таможенных учреждений	Привезено иностранных товаров. Цен-ность. рубли.	Привезено иностранных товаров. Количество. пудов.	Вывезено за границу товаров. Цен-ность. рубли.	Вывезено за границу товаров. Количество. пудов.	Таможенные сборы. золотыми. рубли.	Таможенные сборы. кредитными. рубли.
	Балтийский Таможенный Округ.									
145	Шлуппская Застава . .	Эстляндская.	Эрнасакский.	На р. Аструке, на с. Шлуппе . . .	587.135	215,020	72,384	19,389	20,191	2,451
146	Пальгомская Контора .	»	Нарвский.	Близ р. Ауласа, на г. Нарвскаго .	1.006,515	270,020	142,016	38,920	81,862	979
147	Оруфетская Застава . .	»	Оруфетский.	На р. Ауласе, на г. Оруфетъ . . .	85,693	19,427	9,000	856	1,708	1,887
148	Гжефферзская Контора .	Виландская.	Пернавскій.	На р. Ауласе, на с. Гжефферзсонъ.	209,676	29,925	104,040	17,981	18,206	1,323
149	Есалуфская Застава . .	»	»	На р. Болтерк, на с. Болалуфскомъ.	97,769	30,396	—	—	5,127	856
150	Астерпеская Застава . .	Лифляндская.	Лемсфарскій.	На Ласнійскомъ морѣ, на с. Астерпе.	808,160	110,800	815,125	180,490	40,304	1,170
151	Ваннаская Контора . .	Курляндская область.	Ванненскій.	На Ласнійскомъ морѣ, на г. Ваннѣ. .	1.121,509	976,295	1.030,011	262,826	58,807	1,032
	Итого. . .				4.320,926	1.982,807	1.674,166	465,165	255,125	9,360
152	Пруттская Таможня . . (По торговлѣ съ Австріею чрезъ Кагулъ и по р. Дунаю).	Пруттская.	Кагульскій.	Въ г. Прутскѣ	17.896,925	842,816	2.050,321	95,360	2.271,378	856

КАРТА
ТАМОЖЕННЫХЪ УЧРЕЖДЕНІЙ
и
ПУТЕЙ СООБЩЕНІЯ
РОССІИ
за 1878 г.

Масштабъ 100 верстъ въ миллиметрахъ 2.5

ДІАГРАММА
ЦѢННОСТИ ТОВАРОВЪ ВЫВЕЗЕННЫХЪ И ПРИВЕЗЕННЫХЪ ПО КАЖДОМУ ТАМОЖЕННОМУ УЧРЕЖДЕНІЮ

Объясненіе сокращеній въ діаграммѣ.

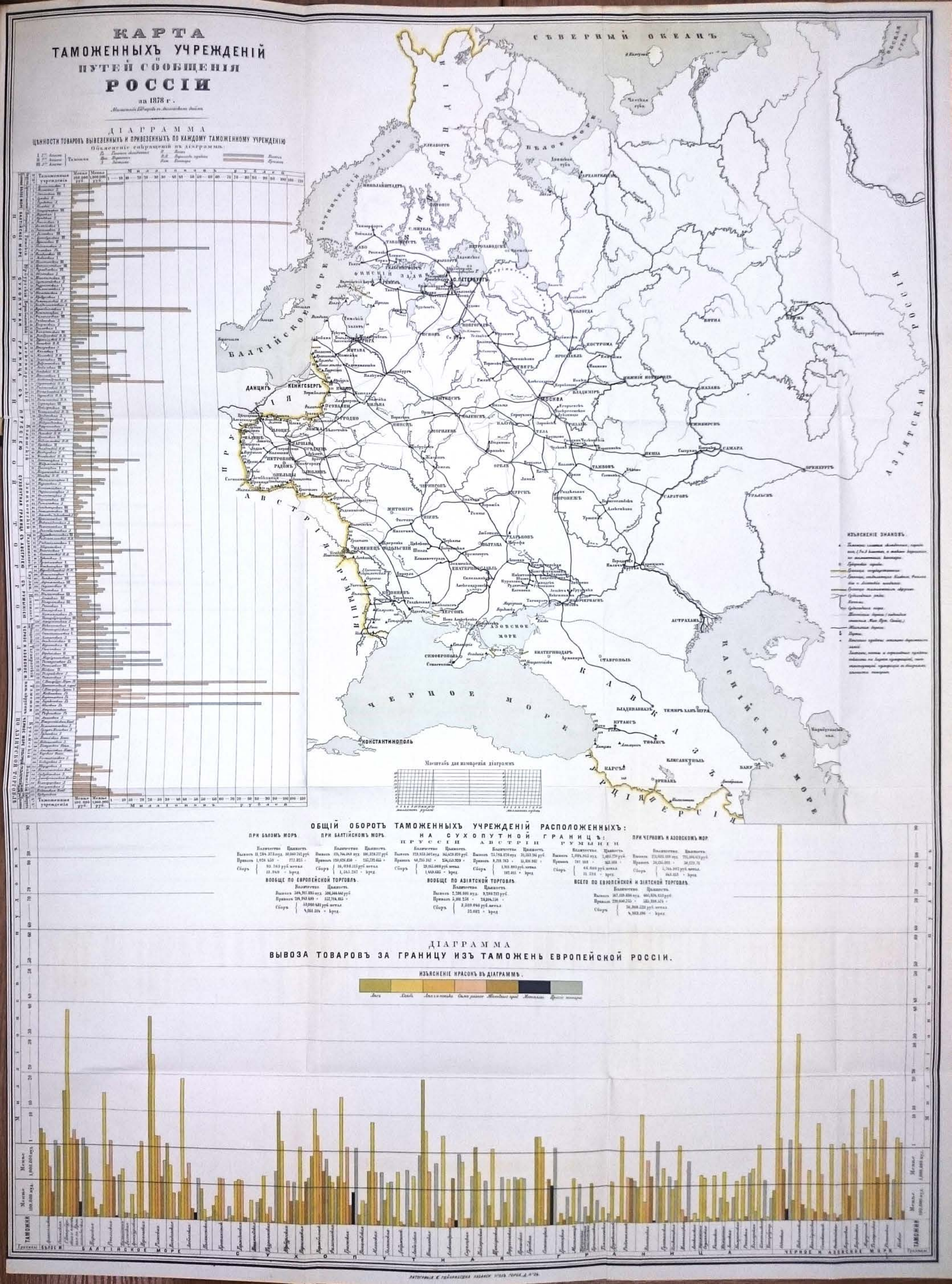

ОБЩІЙ ОБОРОТЪ ТАМОЖЕННЫХЪ УЧРЕЖДЕНІЙ РАСПОЛОЖЕННЫХЪ:

ПРИ БѢЛОМЪ МОРѢ.

	Количество	Цѣнность
Вывозъ	11,284.373 пуд.	10,040.742 руб.
Привозъ	1,076.450 "	772.875 "
Сборъ	93.763 руб. метал. / 12.949 " бум.	

ПРИ БАЛТІЙСКОМЪ МОРѢ.

	Количество	Цѣнность
Вывозъ	174,764.068 пуд.	180,378.277 руб.
Привозъ	170,676.230 "	237,231.653 "
Сборъ	16,038.115 руб. метал. / 1,545.287 " бум.	

НА СУХОПУТНОЙ ГРАНИЦѢ:

ПРУССІИ

	Количество	Цѣнность
Вывозъ	179,955.501 пуд.	162,659.959 руб.
Привозъ	46,735.347 "	134,153.329 "
Сборъ	29,915.068 руб. метал. / 1,449.625 " бум.	

АВСТРІИ

	Количество	Цѣнность
Вывозъ	24,748.476 пуд.	31,153.561 руб.
Привозъ	9,218.763 "	11,816.347 "
Сборъ	1,911.893 руб. метал. / 187.011 " бум.	

РУМЫНІИ

	Количество	Цѣнность
Вывозъ	2,094.865 пуд.	1,463.770 руб.
Привозъ	797.188 "	923.588 "
Сборъ	64.600 руб. метал. / 11.724 " бум.	

ПРИ ЧЕРНОМЪ И АЗОВСКОМЪ МОРѢ.

	Количество	Цѣнность
Вывозъ	173,021.109 пуд.	771,496.621 руб.
Привозъ	26,155.202 "	30,179.71 "
Сборъ	1,744.962 руб. метал. / 843.653 " бум.	

ВООБЩЕ ПО ЕВРОПЕЙСКОЙ ТОРГОВЛѢ.

	Количество	Цѣнность
Вывозъ	569,917.835 пуд.	598,344.641 руб.
Привозъ	294,943.439 "	557,714.815 "
Сборъ	53,050.821 руб. метал. / 9,051.114 " бум.	

ВООБЩЕ ПО АЗІЯТСКОЙ ТОРГОВЛѢ.

	Количество	Цѣнность
Вывозъ	7,291.931 пуд.	9,298.212 руб.
Привозъ	5,101.258 "	28,104.156 "
Сборъ	2,509.040 руб. метал. / 57.012 " бум.	

ВСѢГО ПО ЕВРОПЕЙСКОЙ И АЗІЯТСКОЙ ТОРГОВЛѢ.

	Количество	Цѣнность
Вывозъ	567,139.896 пуд.	607,834.853 руб.
Привозъ	299,046.255 "	585,818.571 "
Сборъ	56,368.521 руб. метал. / 9,903.196 " бум.	

ДІАГРАММА
ВЫВОЗА ТОВАРОВЪ ЗА ГРАНИЦУ ИЗЪ ТАМОЖЕНЪ ЕВРОПЕЙСКОЙ РОССІИ.

ИЗЪЯСНЕНІЕ КРАСОКЪ ВЪ ДІАГРАММѢ.

Лѣсъ. Хлѣбъ. Льнъ и пенька. Сѣмя разное. Животные прод. Металлы. Другіе товары.

Литографія К. Гейдебрехта. Лавра Ковн. уголъ Горох. д. № 24.

Ф. || 1878 || ИЗВЛЕЧЕНІЕ ИЗЪ ОБЗОРА ТОРГОВЛИ || 8932 ||