Russia. Tsentral'nyi statisticheskii komitet.
" Временникъ...

ВРЕМЕННИКЪ
ЦЕНТРАЛЬНАГО СТАТИСТИЧЕСКАГО КОМИТЕТА
МИНИСТЕРСТВА ВНУТРЕННИХЪ ДѢЛЪ.
№ 12. 1889.

ОПЫТЪ РАСЧЕТА СТОИМОСТИ

ПШЕНИЦЫ, РЖИ, ОВСА И ЯЧМЕНЯ

ВЪ ПРОИЗВОДСТВѢ И ВЪ ОТНОШЕНІИ ПОЛЬЗОВАНІЯ СБОРОМЪ.

Старшаго редактора В. Аленицына.

РАЗРАБОТАНО ПО ПОРУЧЕНІЮ
ПРЕДСѢДАТЕЛЯ ВЫСОЧАЙШЕ УЧРЕЖДЕННОЙ ПРИ МИНИСТЕРСТВѢ ВНУТРЕННИХЪ ДѢЛЪ
КОММИССІИ ПО ПОВОДУ ПАДЕНІЯ ЦѢНЪ НА СЕЛЬСКО-ХОЗЯЙСТВЕННЫЯ ПРОИЗВЕДЕНІЯ.

ЦЕНТРАЛЬНЫЙ СТАТИСТИЧЕСКІЙ КОМИТЕТЪ
МИНИСТЕРСТВА ВНУТРЕННИХЪ ДѢЛЪ.

С.-ПЕТЕРБУРГЪ.
1889.

ОПЫТЪ РАСЧЕТА СТОИМОСТИ

ПШЕНИЦЫ, РЖИ, ОВСА И ЯЧМЕНЯ

ВЪ ПРОИЗВОДСТВѢ И ВЪ ОТНОШЕНІИ ПОЛЬЗОВАНІЯ СБОРОМЪ.

СРЕДНІЯ ПО ЕВРОПЕЙСКОЙ РОССІИ ИЗЪ ДАННЫХЪ

за 1883 — 1887 гг.

Предлагаемый «Опытъ расчета стоимости пшеницы, ржи, овса и ячменя въ производствѣ и въ отношеніи пользованія сборомъ», исполненный старшимъ редакторомъ Центральнаго Статистическаго Комитета В. Д. Аленицинымъ, представляетъ собою работу теоретическаго характера, состоящую сплошь изъ цифръ вычисленныхъ. Хотя подобнаго рода цифры имѣютъ всегда приблизительное значеніе, но имѣя въ виду то, что онѣ представляютъ, по существу, выводы изъ матеріаловъ, въ надежности которыхъ Центральный Статистическій Комитетъ не имѣетъ основаній сомнѣваться, а также и того, что эта работа является первою попыткою проложить путь къ статистической разработкѣ одного изъ важнѣйшихъ вопросовъ русскаго государственнаго хозяйства и дать ему систематическую постановку, Комитетъ находитъ обнародованіе ея вполнѣ полезнымъ и своевременнымъ.

Пересмотръ таблицъ и картограммъ опредѣленно показываетъ, что этой работѣ удалось стать на совершенно новую почву, а именно, впервые привести сложный рядъ различнаго рода вопросовъ о хлѣбѣ къ *одному знаменателю*: *къ единицѣ цѣнности*, что даетъ возможность поставить въ паралельныя графы, тождественныя по своему потенціальному значенію, цифры, которыя иначе относились бы къ предметамъ, не допускающимъ сравненія, а стало быть, ввести въ практику, при томъ въ широкихъ размѣрахъ, пріемъ, представляющійся единственнымъ цѣлесообразнымъ для разъясненія наиболѣе важныхъ, съ государственной точки зрѣнія, вопросовъ хлѣбнаго дѣла.

Въ частностяхъ, предлагаемой работѣ удалось, далѣе, связать въ опредѣленныя картины ряды явленій, для которыхъ не имѣлось до сихъ поръ отчетливаго представленія, какъ, напр., о срав-

нительныхъ нуждахъ на продовольствіе волостнаго и неволостнаго населенія, соотношеніяхъ цѣнъ на внутреннихъ и внѣшнихъ рынкахъ и о сравнительной прибыльности или убыточности хозяйства съ пшеницею, рожью, овсомъ и ячменемъ, какъ для губерній въ цѣломъ, такъ и для крестьянъ и владѣльцевъ. Хотя, безъ сомнѣнія, выводы послѣдняго рода условны, ибо земельный капиталъ исчислялся по залоговой стоимости земель, тѣмъ не менѣе однако, они даютъ возможность сравнительнаго взгляда на дѣло, чего раньше нельзя было сдѣлать.

Въ виду этого, Комитетъ сохраняетъ увѣренность, что не смотря на возможные недочеты, предлагаемая работа восполнитъ важный пробѣлъ въ области русской статистики и представитъ въ тоже время основаніе для дальнѣйшихъ и болѣе обширныхъ работъ по вопросу о продуктивной рентѣ на землю.

4 іюня 1889 г.

Настоящая работа представляетъ собою уклоненіе отъ общаго типа современныхъ статистическихъ работъ, стремящихся вообще представить возможно точныя первичныя цифры относительно нѣкотораго изслѣдуемаго явленія и уяснить, въ предѣлахъ именно этихъ цифръ, статистическій типъ явленія.

Въ предлагаемой работѣ нѣтъ какъ разъ цифръ первичнаго происхожденія. Она представляетъ собою *расчетъ*, цифры коего не только не являются ближайшими производными отъ первичныхъ, но получены въ результатѣ многократной переработки.

Всякому знакомому съ вопросомъ, составляющимъ предметъ настоящаго изслѣдованія, вполнѣ ясно, что иначе не можетъ и быть, и что, сверхъ того, цифры, которыя при нынѣшнемъ состояніи статистики можно получить для выясненія дѣла столь огромной сложности, каково вычисленіе ренты на землю, на основаніи стоимости производимаго ею продукта,—пусть она будетъ названа, для краткости, *продуктивною рентою*,—могутъ претендовать лишь на приблизительную достовѣрность.

Между тѣмъ вопросъ этотъ принадлежитъ къ числу тѣхъ, которые настоятельно требуютъ своего уясненія повсюду,—а въ особенности въ Россіи, гдѣ земледѣліе составляетъ основную промышленность государства,—ибо съ этимъ вопросомъ связывается масса другихъ вопросовъ первостепеннаго значенія для государственнаго хозяйства.

До прошедшаго года, когда въ виду учрежденія при Министерствѣ Внутреннихъ Дѣлъ Высочайшею волею Коммиссіи по поводу паденія цѣнъ на сельско-хозяйственныя произведенія, вопросъ этотъ сталъ предметомъ изслѣдованія, и не было почти сколько-нибудь достаточныхъ матеріаловъ для какихъ-либо расчетовъ въ этомъ направленіи, за исключеніемъ данныхъ объ урожаяхъ въ Европейской Россіи, ежегодно вычисляемыхъ и публикуемыхъ Центральнымъ Статистическимъ Комитетомъ, и изслѣдованія того

же Комитета о распредѣленіи земель по угодьямъ и посѣвамъ. Матеріалы иного рода, разсѣянные въ различныхъ источникахъ, представляли рядъ свѣдѣній, которыми затруднительно было пользоваться, ибо они никогда не подвергались взаимному сопоставленію, а потому о степени ихъ достовѣрности судить было нельзя. По нѣкоторымъ же частнымъ вопросамъ, касающимся предмета, и вовсе не было никакихъ данныхъ, такъ что оказалось необходимымъ изслѣдовать ихъ заново. Возбужденіе же общаго интереса къ дѣлу вызвало и такія работы, которыя представили собою провѣрку имѣвшагося матеріала.

При этомъ, обслѣдованія по вопросамъ о стоимости обработки земли и расходѣ собираемаго хлѣба впервые дали возможность въ весьма значительной степени уяснить двѣ изъ коренныхъ подробностей хлѣбнаго вопроса. Въ тоже время работа, исполненная Начальникомъ Статистическаго Отдѣла Министерства Путей Сообщенія генераломъ И. Ѳ. Борковскимъ [1]) по вопросу объ отношеніи между количествами: а) хлѣба, идущаго за границу, в) хлѣба, обращающагося на внутреннихъ рынкахъ Европейской Россіи, и с) хлѣба, остающагося, на продовольствіе населенія, представила замѣчательно удачную провѣрку двухъ основныхъ источниковъ по вопросу о русскомъ хлѣбѣ, а именно «Урожаевъ» и «Распредѣленія земель по угодьямъ», изд. Центральнаго Статистическаго Комитета.

Исходя изъ данныхъ, имѣющихся въ Министерствѣ Путей Сообщенія, о количествѣ, съ одной стороны, хлѣбныхъ грузовъ, идущихъ за границу, а съ другой, о количествѣ хлѣба, передвигающагося въ предѣлахъ государства,—слѣдовательно, свободнаго и обращающагося въ продажѣ, г. Борковскій рѣшился сдѣлать попытку расчета количества хлѣба, причитающагося на продовольствіе 1 жителя. Вычитая, поэтому, сумму количествъ хлѣба, какъ вывозимаго за границу, такъ равно и обращающагося въ продажѣ, изъ количества сбора хлѣба за соотвѣтствующій годъ, по свѣдѣніямъ «Урожаевъ» Центральнаго Статистическаго Комитета, — г. Борковскій расчиталъ, сколько изъ получающагося остатка приходится на 1 душу, пользуясь цифрами населенія, выработанными также Комитетомъ. Въ результатѣ вычисленія, при

[1]) *Борковскій И. Ѳ.* Очеркъ свѣдѣній о вывозѣ, ввозѣ и цѣнахъ хлѣбовъ ржаного, пшеничнаго, ячменя и овса и потребленія этихъ продуктовъ. Зап. Имп. Русск. Геогр. Общ. Отд. Стат. Т. VI. 1889. Стр. 397—413.

которомъ различные хлѣба, за исключеніемъ ржи, были пересчитаны по коэффиціенту сравнительной питательности на рожь, получилось, что *на продовольствіе одного жителя приходится около 12 пудовъ ржи въ годъ (11,97 п.)*

Легко видѣть всю важность этого вывода для провѣрки данныхъ, представляемыхъ названными трудами Центральнаго Статистическаго Комитета, если припомнить, *что съ 1883 г. Комитетомъ была принята норма для расчета необходимаго на одного жителя продовольствія количество хлѣба, опредѣляющееся 1 четвертью озимаго и 0, 5 четверти яроваго хлѣба*, т. е., цифрою, составляющею приблизительно *то самое количество хлѣба*, какое опредѣлилось и изъ вычисленій г. Борковскаго [1]).

Такимъ образомъ, исходя изъ основаній совершенно иного рода и матеріаловъ вполнѣ иного происхожденія и формы, г. Борковскій весьма простымъ, по существу, пріемомъ доказалъ, что цифры, представляемыя «Урожаемъ» и «Распредѣленіемъ земель по угодьямъ» (на основаніи которыхъ «Урожаи» вычисляются),— а также и цифры населенія,—отличаются весьма значительною степенью точности.

Въ виду обнаруженной этимъ путемъ надежности данныхъ «Урожаевъ» и «Распредѣленія земель по угодьямъ», устраняется всякое основаніе считать рискованнымъ и расчетъ, подобный настоящему, такъ какъ онъ прежде всего строится именно на названныхъ матеріалахъ. Напротивъ, при доказанной нынѣ большой достовѣрности основаній для него, можно полагать, что неизбѣжныя неточности и недочеты въ данныхъ другаго рода, входящихъ въ работу, какъ элементы для расчета, не могутъ въ сильной мѣрѣ повліять на надежность выводовъ и измѣнить характеристики статистическихъ типовъ настолько, чтобы уклоненія отъ дѣйствительности оказались значительными.

Это тѣмъ болѣе вѣрно, что произведенная при настоящей работѣ другая провѣрка,—данныхъ о «Цѣнахъ на пшеницу, рожь, овесъ и ячмень въ Европейской Россіи въ 1881—1887 годахъ по мѣстнымъ свѣдѣніямъ» (Временникъ Центральнаго Статистическаго Комитета М. В. Д. 1888. № 3), служившихъ также однимъ изъ

---

[1]) Основаніемъ же для этого послужила издавно установившаяся административная норма, по коей опредѣляется количество запасовъ хлѣба, необходимаго на обезпеченіе продовольствія (при чемъ, однако, это количество принимается за норму на 1 ревизскую душу).

основныхъ матеріаловъ для расчета, показала, что и эти цифры представляются достаточно надежными. А именно, для опредѣленія валовой стоимости хлѣба, идущаго изъ тѣхъ или другихъ губерній за границу, въ Комитетѣ были составлены по даннымъ Министерства Финансовъ также таблицы цѣнъ на хлѣба въ портахъ за 1883—1887 годы, и изъ этихъ цѣнъ вычислены были среднія для губерній цѣны даннаго хлѣба къ портамъ. Сопоставленіе этихъ среднихъ цѣнъ за указанное пятилѣтіе съ пятилѣтнею среднею изъ мѣстныхъ цѣнъ даетъ картину столь правильную, что по ней можно заключить,—пусть, въ частностяхъ, въ матеріалахъ будутъ тѣ или другія неточности, — о достовѣрности и надежности цифръ мѣстныхъ цѣнъ, тѣмъ болѣе, что и въ этомъ случаѣ сопоставляемыя данныя исходятъ изъ двухъ различныхъ источниковъ. Вычисленныя губернскія цѣны хлѣбовъ къ портамъ, — среднія за пятилѣтіе, — и пятилѣтнія среднія изъ мѣстныхъ цѣнъ съ показаніемъ отношенія между ними въ процентахъ (съ картограммами), помѣщены въ таблицѣ, составляющей *первое приложеніе* къ настоящей работѣ.

Въ виду сказаннаго съ увѣренностью можно думать, что, по крайней мѣрѣ, данныя той половины расчета, которая составляется изъ цифръ стоимости сборовъ пшеницы, ржи, овса и ячменя, отличаются тою же степенью достовѣрности, какъ и матеріалы, послужившія для нихъ основами, а принимая во вниманіе, съ одной стороны, очевидную удовлетворительность современныхъ статистическихъ свѣдѣній, съ другой же—неотложную необходимость болѣе полнаго уясненія вопроса о русскомъ хлѣбѣ,—слѣдуетъ считать и опытъ вычисленія продуктивной ренты на землю дѣломъ своевременнымъ,—хотя настоящая работа, касающаяся всего четырехъ хлѣбовъ, представляетъ лишь матеріалъ по этому вопросу.

Безъ сомнѣнія, нѣкоторыя графы,—главнымъ образомъ въ первой половинѣ расчета,—оставляютъ желать лучшаго въ отношеніи и первичныхъ цифръ, и основаній для ихъ примѣненія (прежде всего данныя о стоимости обработки земли), но не слѣдуетъ упускать изъ виду, что эти цифры собираются въ первый разъ, а потому отъ нихъ нельзя требовать той степени опредѣленности и устойчивости, которая достигается при усовершенствованіи методовъ собиранія, въ силу долговременной

практики,—и что цифры эти стремятся впервые разъяснить одни изъ самыхъ запутанныхъ и трудно поддающихся изслѣдованію явленій.

При выработкѣ цифръ настоящаго расчета матеріалами служили:

1) Упомянутые «Урожаи» Центральнаго Статистическаго Комитета за 1883—1887 гг. (Урожай.... *такого-то*.... года въ Европейской Россіи. Изд. Центр. Стат. Ком. М. В. Д.).

2) Распредѣленіе земель по угодьямъ въ Европейской Россіи за 1881 годъ. Стат. Временн. Росс. Имп. Серія III, вып. 4. Изд. Центр. Стат. Ком. М. В. Д.

3) Цѣны на пшеницу, рожь, овесъ и ячмень въ Европейской Россіи въ 1881—1887 годахъ, по мѣстнымъ свѣдѣніямъ. Временн. Центр. Стат. Ком. М. В. Д. 1888. № 3.

4) Обзоръ внѣшней торговли Россіи. Изд. Департ. Тамож. Сборовъ М. Ф. 1883—1887 г.г.

5) Распредѣленіе хлѣбныхъ грузовъ по желѣзнымъ дорогамъ и водянымъ путямъ въ губерніяхъ за 1884 годъ и опытъ вычисленія стоимости провоза хлѣба изъ губерній къ границѣ. Временн. Центр. Стат. Ком. М. В. Д. 1889. № 7.

6) Количество земли, заложенной въ земельныхъ банкахъ, сумма ссуды и размѣръ платежей процентовъ съ десятины, по губерніямъ. Времен. Центр. Стат. Ком. М. В. Д. 1889. № 8.

7) Земскія доходныя смѣты и раскладки на 1885 г. Изд. Деп. Окладн. Сб. М. Ф. 1888.

8) *Семеновъ Д. П.* Къ вопросу о распространеніи удобренія въ Россіи. СПБ. 1888. Изд. Департ. Земледѣлія и Сельской промышленности М. Г. И.

Кромѣ того, какъ указано выше, предприняты были спеціальныя обслѣдованія по двумъ частнымъ вопросамъ, входящимъ въ составъ предмета, а именно:

1) По вопросу о стоимости обработки десятины земли и

2) По вопросу о распредѣленіи собираемаго въ губерніяхъ хлѣба, какъ на главнѣйшія нужды населенія, такъ и въ продажѣ,—дабы выяснить, въ отдѣльности, количества хлѣба, идущаго на сѣмена, на продовольствіе, въ запасъ и, затѣмъ, хлѣба, поступающаго на внутренніе рынки и отпускаемаго за границу.

Изъ числа этихъ источниковъ «Распредѣленіе хлѣбныхъ грузовъ» и «Количество земель, заложенныхъ въ земельныхъ банкахъ»,—представляютъ работы, подготовительныя къ настоящей, и особенности ихъ выяснены въ очеркахъ, предшествующихъ каждой изъ нихъ. Относительно же матеріаловъ по стоимости обработки земли и по расходованію сбора хлѣба необходимо сказать здѣсь слѣдующее:

Матеріалы эти собраны, подъ руководствомъ г.г. начальниковъ губерній, отдѣльно для каждаго уѣзда въ 46 обслѣдованныхъ губерніяхъ, причемъ приглашены были къ содѣйствію, при уясненіи перваго вопроса, мѣстные свѣдущіе сельскіе хозяева, а при обслѣдованіи втораго — знающіе дѣло мѣстные хлѣботорговцы. Не смотря на неизбѣжные при новомъ дѣлѣ недостатки, получившіяся данныя слѣдуетъ считать, во всякомъ случаѣ, удовлетворительными.

По вопросу о стоимости обработки земли свѣдѣнія были запрошены весьма подробно, а именно:—о наименьшемъ и наибольшемъ числѣ рабочихъ дней по каждому отдѣльному роду работъ при производствѣ хлѣба, о наименьшей и наибольшей платѣ за рабочій день, какъ при работѣ на лошадяхъ, такъ и при работѣ на волахъ и, затѣмъ, показатели стоимости обработки одной десятины выработаны уже въ Комитетѣ. Сверхъ этихъ свѣдѣній, были затребованы также приблизительныя данныя о стоимости производства тѣхъ или другихъ работъ по производству хлѣба при помощи машинъ и о степени распространенности машинной работы даннаго рода (т. е., на какой части,—въ процентахъ,—всей обработываемой земли та или другая машина примѣняется).

Въ силу этого, указываемая работа, представляетъ собою первый подробный источникъ по Имперіи въ отношеніи предмета о коемъ идетъ рѣчь. При этомъ полученныя цифры подходятъ,—именно, среднія,—къ цифрамъ,обнародованнымъ Департаментомъ Земледѣлія М. Г. И. въ «Вѣстникѣ Финансовъ, промышленности и торговли», 1889, № 1. Существующія разногласія, хотя иногда и оказываются, на первый взглядъ, значительными, но въ большинствѣ случаевъ величины отклоненій не выходятъ изъ предѣловъ тѣхъ колебаній, которыя могутъ возникнуть вслѣдствіе различныхъ способовъ вывода губернскихъ среднихъ изъ поуѣзднаго матеріала,—а именно: при небольшомъ числѣ показаній и при разнообразіи условій, представляемыхъ различными уѣздами въ

предѣлахъ нѣкоторыхъ губерній, губернскія среднія, полученныя перемноженіемъ средняго числа рабочихъ дней на средній же размѣръ поденной платы, необходимо будутъ разногласить съ средними для губерній, выведенными изъ поуѣздныхъ показателей средней стоимости извѣстнаго отдѣла работъ по производству хлѣба.

Что же касается свѣдѣній о расходованіи собираемаго хлѣба въ уѣздахъ, то онѣ, конечно, должны считаться имѣющими лишь приблизительное значеніе, причемъ цифры хлѣба, отпускаемаго изъ губерній за границу (суммы поуѣздныхъ данныхъ), показаны безъ всякаго сомнѣнія, ниже дѣйствительныхъ. Но это обстоятельство,—являющееся важнымъ недостаткомъ, при опредѣленіи количества и состава идущихъ за границу *хлѣбныхъ грузовъ*, по ихъ происхожденію,—въ виду цѣлей настоящаго расчета утрачиваетъ, въ извѣстной мѣрѣ, значеніе недостатка. Дѣло въ томъ, что цѣль предлагаемой работы есть опредѣленіе прибыли или убытка отъ культуры четырехъ основныхъ хлѣбовъ, а такъ какъ часть хлѣба, направляющагося заграницу, идетъ туда изъ вторыхъ и третьихъ рукъ, то и прибыли, и убытки отъ нея, какъ отъ товара, имѣющаго быть проданнымъ по цѣнамъ внѣшнихъ рынковъ, не имѣютъ отношенія къ хлѣбопроизводителямъ, продававшимъ свой хлѣбъ по цѣнамъ внутренняго рынка; — стало быть, и принимать эту часть въ соображеніе не представляется никакихъ основаній. При собираніи же свѣдѣній о томъ, сколько изъ мѣстнаго хлѣба идетъ за границу, конечно, прежде всего должны были опредѣлиться тѣ массы, которыя заказаны въ предѣлахъ даннаго уѣзда, или собраны для этой цѣли хлѣботорговцами на мѣстѣ же, т. е., въ ближайшемъ разстояніи отъ хлѣбопроизводителей. Та же часть, которая поступила сперва на внутренній рынокъ и, затѣмъ, уже вдали отъ мѣста происхожденія, получила назначеніе за границу, естественнымъ образомъ, оказалась зачисленною, какъ хлѣбъ внутренняго рынка.

Изъ другаго рода матеріаловъ, нужно упомянуть еще о «Статистикѣ поземельной собственности.» изд. Центр. Стат. Ком., и статистическихъ сборникахъ земскихъ управъ, которыми приходилось пользоваться для справокъ въ различныхъ частныхъ случаяхъ.

Переходя къ пріемамъ исполненія настоящаго расчета, необходимо прежде всего замѣтить слѣдующее:

Не смотря на небольшой объемъ, предлагаемыя работа составляетъ результатъ болѣе чѣмъ годовой обработки матеріаловъ и есть сжатый сводъ изъ ряда работъ; поэтому, легко понять, что при выполненіи ея приходилось сталкиваться съ серьезными, какъ теоретическими, такъ и техническими затрудненіями.

Къ числу затрудненій теоретическаго характера принадлежало прежде всего установленіе цифръ первой графы расчета,— именно цифръ «стоимости земли подъ даннымъ хлѣбомъ, — ибо здѣсь прежде всего возникаетъ трудный вопроса, «что нужно разумѣть подъ земельнымъ капиталомъ?»

Въ самомъ дѣлѣ, въ виду того, что доходы или убытки отъ производства хлѣба могутъ считаться за извѣстный положительный или отрицательный процентъ на нѣкоторый капиталъ, казалось необходимымъ и привести выраженіе ихъ именно къ такой формѣ, а для этого нужно было опредѣлить размѣръ предполагающагося капитала, причемъ слѣдовало стремиться къ возможно точнымъ цифрамъ. Правильнѣе всего, казалось основать дальнѣйшіе выводы расчета на тѣхъ именно цифрахъ, которыми выражается *истинная* стоимость земли, опредѣляющаяся ея доходностью.

Но въ дѣйствительности, установка цифръ первой графы въ этомъ именно смыслѣ была бы прямо немыслимою въ предѣлахъ настоящей работы, предназначенной опредѣлить доходъ или убытокъ отъ даннаго хлѣба *прежде всего въ абсолютныхъ цифрахъ* и дать матеріалъ къ уясненію именно размѣровъ продуктивной ренты и доходности земли,—ибо это значило бы поставить выводъ, имѣющій получиться изъ ряда работъ, подобныхъ настоящей, (но касающихся другихъ культуръ хлѣбовъ и вообще другихъ отраслей сельско-хозяйственной промышленности), прежде начала этихъ работъ,—выводъ, который пока еще неизвѣстенъ.

Далѣе, такой пріемъ былъ бы неправиленъ и теоретически, ибо доходность или убыточность хозяйства опредѣляется вовсе не одними свойствами земли, а всею совокупностью свойствъ управленія хозяйствомъ,—такъ что если сумму доходовъ или дефицитовъ разсматривать, какъ процентъ на извѣстный капиталъ, то опредѣляемый по этому проценту капиталъ вовсе не будетъ выраженіемъ истинной стоимости *земли*, а, если можно такъ выразиться, стоимостью *земли и свойствъ управленія вмѣстѣ*,—при

чемъ для уясненія сравнительнаго соотношенія обоихъ факторовъ не существуетъ никакихъ критеріевъ.

Въ силу этого, все дѣло пришлось поставить на совершенно другую почву, а именно: вводя въ расчетъ вопросъ о земельномъ капиталѣ и выражая прибыли и убытки въ видѣ процента на этотъ капиталъ, сдѣлать изъ этого лишь приблизительное мѣрило для сравненія отдѣльныхъ цифръ другъ съ другомъ, дабы получить картину взаимныхъ отношеній, по степени доходности, различныхъ мѣстностей Россіи и для различныхъ хлѣбовъ сравнительно другъ съ другомъ,—вполнѣ оставляя въ сторонѣ вопросъ о размѣрахъ абсолютной доходности земельнаго капитала.

На основаніи указаннаго, признано было соотвѣтствующимъ принять, какъ норму для опредѣленія стоимости земли подъ хлѣбами, залоговую ея стоимость;—тѣмъ болѣе, что при отношеніи къ землѣ, какъ къ капиталу, именно залоговая стоимость и представляетъ рядъ признаковъ, по которымъ ее можно считать настоящею нормою для расчета величины этого капитала. Дѣло въ томъ, что, будучи потенціаломъ, измѣряемымъ извѣстною единицею мѣры, живой и *совершенный* капиталъ, кромѣ свойства расти, т. е., давать прибыль, долженъ отличаться еще предѣльною степенью подвижности, или иначе, способностью къ переходу въ каждое желаемое время во всякій другой видъ. Земельный же капиталъ приближается къ типу совершеннаго капитала лишь подъ условіемъ расчета его по залоговой стоимости (своего рода, по курсу),—ибо только тогда онъ можетъ быть въ любое время реализованъ для какого-угодно дѣйствія и переведенъ въ какой-угодно другой видъ.

Не слѣдуетъ упускать также изъ вида, что залоговая стоимость земли, при современныхъ условіяхъ, представляетъ также и единственную твердо опредѣлившуюся и устойчивую норму для расчета, ибо для установки другой нормы, которою также можно было бы руководиться, а именно *продажной* стоимости земли, (хотя расчитанный по ней земельный капиталъ не имѣетъ признака предѣльной подвижности, ибо продажа земли требуетъ благопріятныхъ условій и возможна не во всякое время), не существуетъ достаточныхъ матеріаловъ,—по крайней мѣрѣ, въ обработанномъ видѣ и за продолжительный періодъ времени, ибо, несомнѣнно, точныя данныя въ этомъ направленіи имѣются въ нотаріальныхъ архивахъ и крѣпостныхъ столахъ. Центральный

Статистическій Комитетъ имѣлъ, впрочемъ, возможность обработать матеріалы этого рода, доставленные изъ губерній по требованію Министерства Юстиціи, для цѣлей Коммиссіи по поводу паденія цѣнъ на сельско-хозяйственныя произведенія,—но только лишь за 1882 и 1887 гг. (Временникъ Центральнаго Статистическаго Комитета, 1889. № 11), и желающіе могутъ пользоваться также и этими данными для сравнительныхъ соображеній.

Относительно узаконенныхъ оцѣночныхъ нормъ слѣдуетъ замѣтить, что онѣ представляютъ теоретически и давно установленныя величины, имѣющія при томъ лишь чисто руководящее назначеніе, а поэтому, вовсе не могутъ быть приняты, какъ основанія для расчетовъ о стоимости земли.

Вторая графа, о стоимости сѣмянъ,—получена путемъ перемноженія цифръ посѣва изъ «Урожаевъ» на *высшія* цѣны по «Временнику» № 3, 1888 г. (Цѣны на пшеницу, рожь, овесъ и ячмень, по мѣстнымъ свѣдѣніямъ). Высшая цѣна принята для расчета, какъ потому, что стоимость сѣмянъ приходится считать по весеннимъ цѣнамъ на хлѣбъ (для яровыхъ) и по лѣтнимъ (для озимыхъ), когда хлѣбъ стоитъ всего дороже, такъ и потому, что на сѣмена выдѣляется вообще наилучшая и болѣе тяжелая часть собраннаго зерна. Цифры эти вычислены поуѣздно для каждаго года и, затѣмъ уже, изъ суммъ по губерніямъ, выведены среднія за пятилѣтіе.

Цифры слѣдующей графы «о стоимости обработки земли» принадлежатъ къ самымъ ненадежнымъ цифрамъ во всей работѣ,—ибо и вопросъ, по существу, относится къ числу самыхъ трудныхъ. Здѣсь представляются затрудненія между прочимъ и въ томъ отношеніи, какое количество земли приходится считать подъ даннымъ хлѣбомъ, ибо необходимо принимать въ соображеніе также и количество пара, причитающагося на тотъ или другой озимый или яровой хлѣбъ,—ибо яровой хлѣбъ сѣютъ въ бывшемъ озимомъ полѣ (т. е., на держанномъ парѣ, на которомъ уже росъ въ предшествовавшее лѣто озимый хлѣбъ),—и кромѣ того въ опредѣленной стоимости обработки одной десятины земли.

Первыя цифры вычислены по даннымъ «Распредѣленія земель по угодьямъ» такимъ образомъ, что по количеству пара и количеству земель подъ посѣвами хлѣбовъ,—исключивши кормовыя травы,—опредѣлено количество пара, причитающагося на одну десятину земли, находящейся подъ посѣвомъ. Затѣмъ, помножая

цифры земли, занимаемой подъ посѣвъ даннаго хлѣба, на полученный, указаннымъ образомъ, показатель количества пара, вычислено уже и количество пара, приходящагося на тотъ или другой хлѣбъ. Пріемъ этотъ, несомнѣнно, не можетъ вести къ вполнѣ точнымъ результатамъ, но имѣющіеся матеріалы не даютъ мѣста какому-либо другому. Далѣе, цифры эти послужили основаніемъ для полученія цифръ валовой стоимости обработки земли,—съ одной стороны, путемъ помноженія цифръ земли подъ посѣвомъ на показатели стоимости обработки для одной десятины земли, взятыхъ изъ «Временника» № 10, 1889 г. (Матеріалы по вопросу о стоимости обработки земли въ Европ. Россіи), а съ другой, цифръ вычисленнаго пара на показатели стоимости удобренія (объ установкѣ этихъ показателей подробнѣе сказано далѣе). Валовая стоимость обработки всей земли подъ даннымъ хлѣбомъ получена, затѣмъ, суммированіемъ вычислявшихся цифръ стоимости обработки земли подъ посѣвомъ и обработки пара.

Приступая съ данными «Временика» № 10, о составѣ которыхъ уже сказано выше, къ вычисленію валовыхъ цифръ стоимости обработки земли по губерніямъ, прежде всего необходимо было установить, какую изъ цифръ стоимости обработки одной десятины нужно принять для помноженія на цифры количества земли подъ даннымъ хлѣбомъ, и ввести необходимыя поправки на меньшую стоимость работъ при помощи машинъ.

Основаніемъ для всякихъ исчисленій была принята *низшая* стоимость обработки одной десятины, — ибо нельзя было упускать изъ вида, a) что всякое хозяйство стремится производить свои работы по наименьшей цѣнѣ, b) что огромное число хозяйствъ ведется при примѣненіи батрачной системы найма рабочихъ, c) что въ другихъ хозяйствахъ работы производятся за долю въ урожаѣ, и d) что, наконецъ, иныя хозяйства нанимаютъ рабочихъ по возможно дешевой цѣнѣ путемъ выдачи имъ денегъ впередъ въ ссуду, подъ будущую работу,—такъ что, вѣроятно, даже и низшая цѣна, въ сущности, является выше дѣйствительной, а стало быть, и вычисленныя, даже по низшей цѣнѣ, валовыя цифры стоимости обработки земли по губерніямъ должны быть все таки выше дѣйствительныхъ. Средняя же цѣна обработки десятины, представляя свой интересъ, главнымъ образомъ, для соображеній о стоимости работъ при отсутствіи правильной организаціи пріобрѣтенія необходимаго количества рабочихъ силъ,—

на случай экстренной надобности въ нихъ,—отнюдь не можетъ быть, поэтому, употребляема для валовыхъ расчетовъ,—тѣмъ менѣе высшая, представляющая собою лишь характеристику крайнихъ случаевъ.

Относительно поправки при опредѣленіи стоимости обработки земли съ помощію машинъ, необходимо имѣть въ виду, что приблизительныя свѣдѣнія о сравнительной стоимости работъ съ примѣненіемъ машинъ по отношенію къ ручной работѣ, при производствѣ хлѣба, равно какъ и о распространенности того или другаго рода машинъ, имѣются (приложеніе къ «Временнику» № 10), а слѣдовательно, сдѣлать эту поправку было легко,—подставляя соотвѣтствующія цифры вмѣсто приводимыхъ для ручной работы даннаго рода, для того числа десятинъ, на какое приходится распространеніе машинъ этого рода.

Для губерній Бессарабской, Воронежской, Екатеринославской, Кіевской, Подольской, Полтавской, Саратовской, Таврической, Харьковской, Херсонской и Черниговской въ расчетъ принята стоимость, какъ конной, такъ и воловьей обработки земли, при чемъ относительное распространеніе той и другой взято пропорціонально количеству лошадей и воловъ данной мѣстности (свѣдѣнія этого рода извлечены, насколько возможно, изъ статистическихъ сборниковъ земствъ указанныхъ губерній, представляющихъ результаты подворныхъ описей, предпринимавшихся земствами,—а для Кіевской и Харьковской губерніи опредѣлены по сосѣднимъ губерніямъ).

Удобреніе, приходящееся на паръ, принято считать только подъ озимые хлѣба,—при чемъ вся рожь и пшеница считаны озимыми,—ибо въ «Урожаяхъ» озимая и яровая рожь слиты въ одной цифрѣ, а въ виду этого, въ общей и теоретической работѣ, подобной настоящей, не представлялось уже существенно важнымъ удерживать отдѣленіе озимой пшеницы отъ яровой. Этимъ, конечно, нѣсколько возвышены цифры стоимости обработки земли подъ обоими хлѣбами, но за то совершенно упущено изъ расчетовъ кладущееся въ иныхъ мѣстностяхъ удобреніе подъ ячмень,—въ виду отсутствія данныхъ о размѣрахъ распространенія его,—такъ что, въ свою очередь, цифры стоимости обработки земли для ячменя въ извѣстной мѣрѣ понижены. Въ остальномъ же расчетъ сдѣланъ слѣдующимъ образомъ: руководясь показателями средняго количества удобренія, употребляемаго въ

той и другой мѣстности, вычисленными Д. П. Семеновымъ (Къ вопросу о распространеніи удобренія въ Россіи), и имѣя въ виду, что съ одной стороны они выведены на основаніи показаній корреспондентовъ М. Г. И., (образованныхъ землевладѣльцевъ, имѣющихъ болѣе или менѣе улучшенное хозяйство),—а стало быть, вообще возвышенны, съ другой же,—что въ общемъ, если мѣстами и, дѣйствительно, удобряется такая часть поля, какъ показано въ приводимой работѣ, то почти всегда не полнымъ (нерѣдко же недостаточнымъ) количествомъ удобренія, за норму принята, по приблизительнымъ соображеніямъ, $^1/_3$ указываемаго г. Семеновымъ количества удобренія, считая это удобреніе (навозъ и работы по унавоживанію), также, какъ стоимость обработки земли,—по наименьшей цѣнѣ (по «Временнику» № 10).

Приводимыя въ таблицахъ цифры валовой стоимости обработки земли имѣютъ значеніе практическое, какъ само собою понятно, только для владѣльческихъ хозяйствъ, гдѣ трудъ покупной, а для крестьянскихъ, гдѣ къ дѣлу прилагается, главнѣйшимъ образомъ, личный трудъ, онѣ имѣютъ вообще лишь чисто теоретическое значеніе. Поэтому, цифры убытковъ по тѣмъ или другимъ губерніямъ, и по тѣмъ или другимъ хлѣбамъ, показанныя въ таблицахъ, насколько они обусловливаются вычислившимися убытками хозяйства съ даннымъ хлѣбомъ *у крестьянъ*, въ существѣ вовсе не представляютъ выраженія недочетовъ въ деньгахъ въ результатѣ всякихъ работъ по производству хлѣба, а значатъ лишь, что убытокъ былъ бы такимъ, если бы крестьянину приходилось покупать трудъ для обработки своей земли [1]).

Въ дѣйствительности же, если принять, что $^1/_{10}$ часть только крестьянскаго хозяйства, оплачивается, вознагражденіемъ батракамъ и содержаніемъ ихъ,—то всѣ показанные недоборы превратятся, какъ для крестьянскихъ хозяйствъ, такъ и въ общемъ для губерній, въ значительные приходы.

---

[1]) При этомъ слѣдуетъ, во всякомъ случаѣ, не упускать изъ виду, что цифры прибылей и убытковъ, вычисляемыхъ въ настоящей работѣ, относятся лишь къ *четыремъ хлѣбамъ*, и что при неприбыльности культуръ однихъ хлѣбовъ хозяйства, въ общемъ, уравновѣшиваютъ дефициты, либо совмѣстною культурою другихъ, прибыльныхъ для данной мѣстности, хлѣбовъ, или растеній, либо введеніемъ особыхъ отраслей сельско-хозяйственной промышленности, не имѣющихъ прямого отношенія къ нормальной культурѣ хлѣбовъ,—такъ что дѣлать заключенія отъ выводовъ, получаемыхъ для четырехъ хлѣбовъ, къ состоянію сельско-хозяйственной промышленности, въ цѣломъ, было бы безусловно ошибочно.

Цифры остальныхъ трехъ графъ перваго отдѣла таблицъ, «(*хлѣба*) *стоитъ себѣ*», т. е., размѣра государственнаго налога, земскихъ сборовъ и платежей процентовъ, вычислены путемъ перемноженія тѣхъ цифръ земли подъ посѣвомъ даннаго хлѣба (+ паръ), которыя установлены и для предъидущей графы, на нормы обложенія государственнымъ налогомъ, приведенныя въ V томѣ Св. Зак. и приложеніи къ нему, (при чемъ изъ расчетовъ исключены казенныя земли, какъ не облагаемыя государственнымъ налогомъ), на нормы обложенія земскимъ сборомъ, по «Земскимъ доходнымъ смѣтамъ и раскладкамъ на 1885 годъ», которыя для земскихъ губерній вычислены изъ данныхъ о количествѣ земель, подлежащихъ обложенію, а для не земскихъ взяты прямо изъ таблицы на стр. 196—198, и на показатели размѣра платежа процентовъ съ одной десятины на заложенныя въ земельныхъ банкахъ земли, изъ «Временника» № 8, при чемъ изъ всего количества земли, приходящейся на данный хлѣбъ, принято считать заложеннымъ количество, соотвѣтствующее проценту заложенныхъ земель по отношенію ко всей землѣ владѣльцевъ. (Удѣльныя и казенныя земли, причисляемыя, въ остальныхъ случаяхъ, къ владѣльческимъ,— здѣсь исключены изъ расчета).

Хотя итогомъ изъ цифръ указанныхъ графъ и предполагается выразить приблизительную стоимость даннаго хлѣба себѣ, но при этомъ нужно имѣть въ виду, что въ расчетъ не вошелъ еще расходъ на администрацію имѣній, ибо по этому вопросу нѣтъ никакихъ данныхъ, которыя позволяли бы сколько-нибудь освѣтить его въ цѣломъ. По даннымъ М. Г. И. («Вѣстникъ Финансовъ» № 1, 1889 г.), его можно съ вѣроятностью принять,—имѣя въ виду, что организованная администрація есть принадлежность далеко не каждаго хозяйства, въ общемъ, примѣрно не свыше 50 коп.—1 рубля на десятину,—что, въ совокупности, внесетъ не слишкомъ большую поправку въ итогъ. Равнымъ образомъ, оставленъ въ сторонѣ и вопросъ о вліяніи арендной платы за часть земли, занятой хлѣбами, на стоимость хлѣба,—отчасти, по отсутствію матеріаловъ, а отчасти, и потому, что, въ общемъ, этотъ вопросъ уже выходитъ изъ рамокъ предмета, сводясь, главнымъ образомъ, къ вопросу о доходности или убыточности хозяйствъ *въ цѣломъ*, а не относительно именно къ тому или другому изъ разбираемыхъ хлѣбовъ. У крестьянъ, безъ сомнѣнія, необходимость арендной платы за часть земли, занимаемой тѣмъ или другимъ изъ хлѣбовъ, возвышаетъ

стоимость продукта себѣ, но какъ велика должна быть поправка въ этомъ направленіи, при теперешнихъ условіяхъ, опредѣлить нельзя. Вообще эти два недочета нужно имѣть въ виду, пользуясь цифрами итога « . . . *(хлѣбъ) стоитъ себѣ*».

Обращаясь по второму отдѣлу таблицъ: « . . . (*хлѣбъ*) *даетъ*», прежде всего необходимо замѣтить, что основаніемъ для разчлененія сбора хлѣба на главныя группы: продовольствіе, въ запасъ (т. е., въ запасные магазины, гдѣ это установлено), и для продажи внутри Имперіи и заграницу,—служили указанныя выше свѣдѣнія, доставленныя мѣстными начальствами единовременно со свѣдѣніями о стоимости обработки земли.

Такъ какъ эти матеріалы при всѣхъ своихъ недочетахъ,—ибо свѣдѣнія собраны въ силу требованій дѣла весьма быстро,—отличаются большою подробностью и обильны данными, то они представляютъ весьма достаточный фундаментъ для различныхъ соображеній. Губернскіе итоги, полученные послѣ разработки данныхъ поуѣздно, и взяты были за основаніе для распредѣленія годовыхъ хлѣбныхъ сборовъ, даваемыхъ «Урожаями», по приводимымъ категоріямъ, причемъ свѣдѣнія о количествѣ хлѣба, поступавшаго въ данномъ году въ запасъ, дополнялись по матеріаламъ Хозяйственнаго Департамента М. В. Д.

Но при этой работѣ возникло важное затрудненіе, выходъ изъ котораго оказался возможнымъ лишь путемъ примѣненія нѣсколько произвольнаго пріема, вносящаго извѣстную неточность въ результаты. Дѣло въ томъ, что въ матеріалахъ, доставленныхъ изъ губерній, свѣдѣнія о расходованіи собраннаго хлѣба давались одною цифрою (по каждой категоріи) для даннаго уѣзда. Между тѣмъ планомъ работы требовалось еще дальнѣйшее разчлененіе и этой цифры, — именно, показаніе, какую часть хлѣба извѣстной категоріи составляетъ хлѣбъ съ владѣльческихъ земель и какую—хлѣбъ съ земель крестьянскихъ. Настоятельнѣе всего это было необходимо при расчетѣ расходованія хлѣба владѣльцами и крестьянами на продовольствіе. Это дѣло могло бы оказаться и вполнѣ недоступнымъ, если бы въ распоряженія Центральнаго Статистическаго Комитета не оказалось данныхъ о населеніи въ составѣ волостей и внѣ состава ихъ, собранныхъ и разработанныхъ попутно при поземельной переписи 1877 года. Хотя самыя цифры, безспорно, устарѣли, но такъ какъ взаимныя отношенія волостнаго и неволост-

наго населенія не могли подвергнуться въ такой короткій срокъ значительному измѣненію, то этими цифрами можно было воспользоваться для расчетовъ съ большою увѣренностью за ихъ достаточность для приблизительныхъ выводовъ. Въ силу этого, не городское населеніе губерній, опредѣляющееся изъ послѣднихъ свѣдѣній Комитета (Сборн. стат. свѣд. по Россіи за 1882 г.), было раздѣлено пропорціально цифрамъ, волостнаго и неволостнаго населенія, приведеннымъ въ «Волостяхъ и важнѣйшихъ селеніяхъ Европейской Россіи», изд. Центр. Стат. Ком., и вычисленное волостное населеніе принято за населеніе сельскихъ обществъ, а полученное неволостное—за населеніе поселковъ и экономій частныхъ владѣльцевъ. Раздѣляя, далѣе, пропорціально полученнымъ числамъ и числу населенія городовъ, цифры продовольствія, выведенныя изъ матеріаловъ, доставленныхъ губернскими начальствами, установлены цифры размѣра *продовольствія, необходимаго для городовъ, сельскихъ обществъ и* населенія *владѣльческихъ поселковъ*, принятыя, далѣе, за нормы. По установленіи этихъ нормъ распредѣленіе сборовъ даннаго хлѣба у крестьянъ и владѣльцевъ (показываемыхъ въ «Урожаяхъ» отдѣльно), по указаннымъ категоріямъ не представляло уже въ общемъ особыхъ затрудненій. Выдѣливши изъ годоваго сбора количество необходимаго продовольствія [1]) (не принимая въ разсчетъ продовольствіе городовъ, какъ пунктовъ, вообще не принимающихъ участія въ производствѣ хлѣба,—такъ что то количество его, которое необходимо для ихъ продовольствія, вошло въ категорію хлѣба, поступающаго въ продажу внутри Имперіи), а изъ остатка у крестьянъ также и необходимый запасъ,—очевидно, остающійся затѣмъ хлѣбъ слѣдовало считать хлѣбомъ, имѣющимъ поступить, далѣе, въ обращеніе въ продажѣ. Такъ какъ свѣдѣнія доставленныя изъ губерній относятся только къ одному,—1887 г., то для каждаго изъ годовъ пятилѣтія 1883—87 г. распредѣленіе этихъ остатковъ на хлѣбъ, поступающій въ продажу внутри Имперіи, и хлѣбъ, идущій за границу сдѣлано пропорціонально цифрамъ

[1]) Здѣсь слѣдуетъ замѣтить, что по немногимъ губерніямъ цифры продовольствія въ основныхъ матеріалахъ, были показаны не по хлѣбамъ, а общепринятыми въ административной практикѣ терминами «озимаго» и «яроваго». Въ этомъ случаѣ, цифры озимаго и яроваго раздѣлялись пропорціонально количеству сбора четырехъ хлѣбовъ, входящихъ въ работу,—чѣмъ и обусловлены малыя цифры, встрѣчающіяся иногда въ графѣ «на продовольствіе» по тому или другому хлѣбу.

1887 года, но такъ какъ эти свѣдѣнія, представляютъ одну цифру для уѣзда, безъ раздѣленія хлѣба на владѣльческій и крестьянскій, то какъ разъ здѣсь именно и пришлось прибѣгнуть къ упомянутому выше произвольному пріему,—ибо никакого другаго исхода, при существующемъ положеніи знаній по этому предмету, нельзя найдти. Пріемъ этотъ состоялъ въ слѣдующемъ: все количество хлѣба, необходимое для полученія губернской цифры заграничнаго отпуска, [1]) бралось изъ владѣльческаго хлѣба, и только тогда, когда его не доставало у владѣльцевъ, то не достающее количество бралось уже изъ крестьянскаго. Когда же приходилось прежде всего устанавливать, по ходу работы, цифру хлѣба, продаваемаго внутри Имперіи, то сначала она восполнялась хлѣбомъ крестьянскимъ, и если его не доставало, то остальное, необходимое для полученія вычислявшейся губернской цифры, количество присчитывалось уже изъ хлѣба владѣльческаго.

Далѣе, по полученіи указанныхъ цифръ хлѣба, соотвѣтственно даннымъ графамъ расчета, были перемножены по годамъ: цифры продовольствія и запаса на низшую цѣну по даннымъ «Временника» № 3, 1889 г., —хлѣба, поступающаго въ продажу внутри Имперіи, на среднюю и—хлѣба, идущаго за границу, на среднюю для губерній цѣну къ портамъ (выведенную изъ цѣнъ тѣхъ портовъ, къ которымъ хлѣбъ изъ нея направляется; по незначительности различій въ цѣнѣ на данные хлѣба въ различныхъ портахъ и по недостатку времени для весьма сложной работы вычисленія среднихъ цѣнъ пропорціонально количествамъ хлѣбныхъ грузовъ,—эти цѣны къ портамъ опредѣлены въ видѣ среднихъ ариѳметическихъ). Послѣ того, изъ вычисленныхъ погодно стоимостей отдѣльныхъ категорій сбора хлѣба получены уже среднія за пятилѣтіе, которыя и помѣщены въ настоящихъ таблицахъ.

Затѣмъ оставалось еще уясненіе интегральной стоимости провоза хлѣбовъ изъ губерній къ пограничнымъ пунктамъ Имперіи и подвоза хлѣба отъ совокупности пунктовъ его производства къ совокупности пунктовъ образованія продажной цѣны на него внутри губерній.

Для опредѣленія перваго были примѣнены показатели интегральной стоимости провоза хлѣбныхъ грузовъ изъ губерній къ

---

[1]) Вычисленной пропорціонально цифрамъ за 1887 г.

границѣ, вычисленные именно съ этою цѣлью А. И. Гильшеромъ («Временникъ» № 7, 1889 г.), при чемъ расчетъ сдѣланъ по стоимости провоза по желѣзнымъ дорогамъ,—по совершенной недоступности въ настоящее время введенія въ расчеты данныхъ о стоимости провоза и по водянымъ путямъ. Расчеты велись при этомъ слѣдующимъ образомъ: по средней за пятилѣтіе цѣнѣ къ портамъ, (опредѣленной изъ годовыхъ цѣнъ къ портамъ) и средней стоимости даннаго количества хлѣба за пятилѣтіе, показаннаго идущимъ за границу, вычислялось среднее количество пудовъ и множилось, далѣе, на показатели Гильшера (для немногихъ губерній, не имѣющихъ связи съ желѣзнодорожною сѣтью, средняя стоимость провоза пуда хлѣба опредѣлена по сосѣднимъ губерніямъ). Эти цифры и вошли въ графу «провозъ».

Опредѣленіе стоимости подвоза, какъ легко понять, потребовало сложнаго окольнаго пути,—и соображеній чисто теоретическаго характера. А именно, въ виду того, что стоимость передвиженій всякаго хлѣбнаго груза, обусловливаясь его вѣсомъ и разстояніемъ,—должна представлять извѣстный процентъ изъ его стоимости въ мѣстахъ продажи,—были сдѣланы вычисленія, какой процентъ относительно губернской средней цѣны даннаго хлѣба къ портамъ представляетъ стоимость его провоза, выражающаяся показателями Гильшера, и изъ полученныхъ для губерній процентовъ по каждому хлѣбу были вычислены среднія цифры для всей Европейской Россіи. Они оказались слѣдующими:

Стоимость провоза изъ губерній къ границѣ, въ среднемъ,

для	пшеницы	составляетъ	16,4%	ея	цѣны	къ	портамъ
»	ржи	»	22,0%	»	»	»	»
»	овса	»	22,7%	»	»	»	»
»	ячменя	»	21,8%	»	»	»	»

Полагая, что стоимость передвиженія груза должна оплачиваться приблизительно одинаково на данную единицу разстоянія, сдѣлана была, затѣмъ, попытка высчитать, по этимъ процентамъ, стоимость подвоза хлѣба къ внутреннимъ рынкамъ изъ средней мѣстной цѣны за пятилѣтіе,—въ копѣйкахъ, для каждаго хлѣба въ отдѣльности.

Это вычисленіе послужило третьею провѣркою цифръ, вошедшихъ въ настоящую работу.

А именно: *цифры стоимости подвоза, за исключеніемъ весьма немногихъ случаевъ, получились на каждую губернію почти одинаковыми для каждаго изъ четырехъ хлѣбовъ*, не взирая на разнородность матеріаловъ, служившихъ основаніями для вычисленій, на разности въ стоимости различныхъ хлѣбовъ и на различіе процентныхъ отношеній стоимости провоза того или другаго хлѣба къ его цѣнѣ. Вычисливъ изъ полученныхъ цифръ среднія (для всякаго рода хлѣба), можно было съ увѣренностью принять ихъ за весьма близкія къ истиннѣ,—ибо амплитуды колебаній по отдѣльнымъ хлѣбамъ оказались крайне не значительными. Въ виду большаго значенія всего этого вычисленія, полученныя для отдѣльныхъ хлѣбовъ цифры, средняя изъ нихъ и амплитуды, по губерніямъ, помѣщаются въ концѣ работы въ видѣ приложенія (II). Небольшое число болѣе значительныхъ амплитудъ относится при этомъ какъ разъ къ тѣмъ частностямъ, когда дѣло идетъ о хлѣбахъ данной мѣстности несвойственныхъ или имѣющихъ сравнительно малое распространеніе, а слѣдовательно, такихъ, свѣдѣнія о коихъ, по самой сущности, должны быть ненадежными, какъ, напр., объ архангельской и олонецкой пшеницѣ,— въ извѣстномъ смыслѣ, не существующихъ, и пр.,—тѣмъ самымъ показывая, насколько правильны основы для предпринятаго вычисленія.

Если принять въ соображеніе, что показатели Гильшера вычислены по матеріаламъ Министерства Путей Сообщенія, цѣны къ портамъ—изъ цифръ Министерства Финансовъ, а мѣстныя цѣны на хлѣбъ выработаны Центральнымъ Статистическимъ Комитетомъ на основаніи весьма разнообразныхъ данныхъ о цѣнахъ на внутреннихъ рынкахъ Имперіи, т. е., что соединенныя выполненнымъ вычисленіемъ данныя не имѣютъ между собою ничего общаго по ихъ происхожденію,—то представляется очевиднымъ, насколько результаты этого вычисленія опредѣленно и вѣско указываютъ, что современныя оффиціальныя статистическія учрежденія идутъ твердымъ путемъ къ тому, чтобы сдѣлать статистику дѣйствительнымъ орудіемъ разумѣнія государственнаго хозяйства, и что на обращающіяся въ ихъ распоряженіи цифры можно полагаться съ большою увѣренностью.

Показатели стоимости подвоза примѣнены къ дѣлу аналогично съ показателями Гильшера, т. е., цифры стоимости хлѣба, продаваемаго данною губерніею въ предѣлахъ Имперіи, раздѣлены на среднюю за пятилѣтіе мѣстную цѣну, и полученное число пудовъ помножено на показатель стоимости подвоза по этой губерніи.

Вотъ въ главныхъ чертахъ схема хода работы по выполненію настоящаго расчета о стоимости пшеницы, ржи, овса и ячменя въ производствѣ и въ пользованіи сборомъ. Главнѣйшіе же выводы наглядно представлены на прилагаемыхъ картограммахъ.

В. Аленицинъ.

4 іюня 1889 г.

ТАБЛИЦЫ.

Пшеница.

НАЗВАНІЯ ГУБЕРНІЙ.	Стоимость земли подъ пшеницею (съ паромъ).	Пшеница стоитъ себѣ: Сѣмена.	Обработка земли.	Платежи на землю. Государственный налогъ.	Земскій сборъ.	% по банков. ссудамъ.	ИТОГО.	На со[illegible] На продовольствіе.
1. Архангельская . .	?	40.509	18.428	2	104	—	29.043	5.621
пос. и экон. влад.	?	127	310	—	1	—	438	455
кр. над. земли .	?	10.382	18.118	2	103	—	28.605	5.166
2. Астраханская . .	1.275.283	604.785	1.269.158	986	3.339	1.649	1.879.917	851.991
пос. и экон. влад.	297.873	113.547	148.073	144	646	1.649	264.059	55.739
кр. над. земли .	977.410	491.238	1.121.085	842	2.693	—	1.615.858	796.252
3. Бессарабская . . .	23.584.061	4.502.310	9.469.079	60.448	118.669	326.320	14.476.826	2.870.925
пос. и экон. влад.	10.371.261	2.073.662	3.665.151	26.198	55.117	326.320	6.146.448	310.249
кр. над. земли .	13.212.800	2.428.648	5.803.928	34.250	63.552	—	8.330.378	2.560.676
4. Виленская	406.840	150.111	248.088	1.533	2.109	1.735	403.576	325.046
пос. и экон. влад.	126.256	45.815	75.498	471	459	1.735	123.978	71.294
кр. над. земли .	280.584	104.296	172.590	1.062	1.650	—	279.598	253.752
5. Витебская	103.355	64.070	132.650	245	969	602	198.536	81.392
пос. и экон. влад.	27.899	17.687	35.927	66	189	602	54.471	12.805
кр. над. земли .	75 456	46.383	96.723	179	780	—	144.065	68.587
6. Владимірская . . .	453.023	238.858	439.408	1.134	4.854	183	684.437	333.486
пос. и экон. влад.	35.471	15.654	33.711	88	274	183	49.910	22.840
кр. над. земли .	417.552	223.204	405.697	1.046	4.580	—	634.527	310.596
7. Вологодская	478.636	311.711	495.798	346	5.191	65	813.111	630.522
пос. и экон. влад.	69.300	46.630	72.375	48	298	65	119.416	23.067
кр. над. земли .	409.336	265.081	423.423	298	4.893	—	693.695	607.455
8. Волынская	4.301.846	1.528.836	2.661.236	16.601	20.626	37.593	4.264.892	3.238.86[illegible]
пос. и экон. влад.	2.343.167	828.840	1.410.126	8.987	9.178	37.593	2.294.724	793.10[illegible]
кр. над. земли .	1.958.679	699.996	1.251.110	7.614	11.448	—	1.970.168	2.445.76[illegible]
9. Воронежская . . .	25.922.453	3.526.897	5.152.694	72.719	94.146	20.623	8.867.079	2.600.05[illegible]
пос. и экон. влад.	9.190.113	1.232.632	1.574.602	25.206	29.065	20.623	2.882.128	76.16[illegible]
кр. над. земли .	16.732.340	2.294.265	3.578.092	47.513	65.081	—	5.984.951	2.523.89[illegible]
10. Вятская	688.081	454.829	720.640	1.078	10.696	16	1.187.259	694.50[illegible]
пос. и экон. влад.	42.119	21.730	42.819	14	173	16	64.752	7.43[illegible]
кр. над. земли .	645.962	433.099	677.821	1.064	10.523	—	1.122.507	687.06[illegible]
11. Гродненская . .	865.160	330.172	659.438	3.468	3.173	7.568	1.003.819	835.07[illegible]
пос. и экон. влад.	341.140	127.209	257.760	1.356	1.174	7.568	395.067	171.59[illegible]
кр. над. земли .	524.020	202.963	401.678	2.112	1.999	—	608.752	663.47[illegible]
12. Екатеринославская	21.604.984	4.887.753	13.857.640	61.385	137.235	313.947	19.257.960	4.012.5[illegible]
пос. и экон. влад.	8.407.915	1.711.849	4.883.454	23.729	52.074	313.947	6.985.053	262.8[illegible]
кр. над. земли .	13.197.069	3.175.904	8.974.186	37.656	85.161	—	12.272.907	3.749.7[illegible]

Пшеница.

Пшеница дастъ:							ВСЕГО получено (съ сѣменами) на сумму.	Разность.	% на земельный капиталъ.
ственныя нужды.		Въ продажѣ.							
Въ запасъ.	ИТОГО.	Внутри государства.	Подвозъ.	За границу.	Провозъ.	ИТОГО.			
—	**5.621**	**26.956**	**5.634**	—	—	**21.322**	**37.452**	**+ 8.409**	?
—	455	—	—	—	—	—	582	+ 144	?
—	5.166	26.956	5.634	—	—	21.322	36.870	+ 8.265	?
15.384	**867.375**	**840.016**	**142.524**	—	—	**697.492**	**2.169.652**	**+ 289.735**	**+ 22,7**
—	55.739	315.204	53.519	—	—	261.685	430.971	+ 166.912	+ 56,0
15.384	811.636	524.812	89.005	—	—	435.807	1.738.681	+ 122.823	+ 12,6
1.868	**2.872.793**	**8.473.130**	**1.323.926**	**3.776.798**	**304.149**	**10.621.853**	**17.996.956**	**+3.520.130**	**+ 14.8**
—	310.249	4.996.220	780.659	3.776.798	304.149	7.688.210	10.072.121	+3.925.673	+ 37,9
1.868	2.562.544	3.476.910	543.267	—	—	2.933.643	7.924.835	— 405.543	— 3,1
—	**325.046**	**70.837**	**12.164**	**62.008**	**5.385**	**115.296**	**590.453**	**+ 186.877**	**+ 45.9**
—	71.294	50.340	8.644	62.008	5.385	98.319	215.428	+ 91.450	+ 72,4
—	253.752	20.497	3.520	—	—	16.977	375.025	+ 95.427	+ 26,9
—	**81.392**	**84.018**	**13.790**	**16.445**	**1.266**	**85.407**	**230.869**	**+ 32.333**	**+ 31,3**
—	12.805	33.246	5.457	16.445	1.266	42.968	73.460	+ 18.989	+ 68,1
—	68.587	50.772	8.333	—	—	42.439	157.409	+ 13.344	+ 17,7
—	**333.436**	**17.055**	**2.436**	—	—	**14.619**	**586.913**	**— 97.524**	**— 21,5**
—	22.840	3.921	560	—	—	3.361	41.855	— 8.055	— 22,7
—	310.596	13.134	1.876	—	—	11.258	545.058	— 89.469	— 21,4
20	**630.542**	**222.975**	**39.303**	—	—	**183.672**	**1.125.925**	**+ 312.814**	**+ 65.4**
—	23.067	123.435	21.811	—	—	101.624	171.321	+ 51.905	+ 74,9
20	607.475	99.540	17.492	—	—	82.048	954.604	+ 260.909	+ 63,7
—	**3.238.863**	**1.948.727**	**296.130**	**870.024**	**107.171**	**2.415.450**	**7.183.149**	**+2.918.257**	**+ 67.8**
—	793.102	1.453.473	220.871	870.024	107.171	1.995.455	3.617.397	+1.322.673	+ 56,4
—	2.445.761	495.254	75.259	—	—	419.995	3.565.752	+1.595.584	+ 81,6
—	**2.600.059**	**3.279.792**	**450.971**	**2.047.746**	**231.719**	**4.644.848**	**10.771.804**	**+1.904.725**	**+ 7.0**
—	76.165	1.867.249	256.746	2.047.746	231.719	3.426.530	4.735.327	+1.853.199	+ 20,1
—	2.523.894	1.412.543	194.225	—	—	1.218.318	6.036.477	+ 51.526	+ 0,4
—	**694.502**	**290.722**	**43.299**	—	—	**247.423**	**1.396.754**	**+ 209.495**	**+ 30.4**
—	7.435	43.316	6.451	—	—	36.865	66.030	+ 1.278	+ 3,0
—	687.067	247.406	36.848	—	—	210.558	1.330.724	+ 208.217	+ 32,3
—	**835.070**	**501.612**	**69.555**	—	—	**432.057**	**1.597.299**	**+ 593.480**	**+ 68.6**
—	171.599	408.504	56.864	—	—	351.640	650.448	+ 255.381	+ 74,7
—	663.471	93.108	12.691	—	—	80.417	946.851	+ 338.099	+ 64,5
—	**4.012.540**	**4.574.943**	**668.646**	**8.118.270**	**766.725**	**11.257.842**	**20.158.135**	**+ 900.175**	**+ 4.2**
—	262.838	276.195	40.367	6.913.898	652.979	6.496.747	8.471.434	+1.486.381	+ 17,7
—	3.749.702	4.298.748	628.279	1.204.372	113.746	4.761.095	11.686.701	— 586.206	— 4,4

НАЗВАНІЯ ГУБЕРНІЙ.	Стоимость земли подъ пшеницею (съ паромъ).	Пшеница стоитъ себѣ:						На соб
		Сѣмена.	Обработка земли.	Платежи на землю.			ИТОГО.	На продовольствіе.
				Государственный налогъ.	Земскій сборъ.	% по банков. ссудамъ.		
13. Казанская	1.785.037	419.053	580.220	4.889	13.868	1.958	1.019.988	685.330
пос. и экон. влад.	92.289	18.533	30.056	228	570	1.958	51.345	11.776
кр. над. земли .	1.692.748	400.520	550.164	4.661	13.298	—	968.643	673.554
14. Калужская	39.890	18.425	24.660	89	438	71	43.683	43.683
пос. и экон. влад.	10.840	4.424	6.665	24	113	71	11.297	2.219
кр. над. земли .	29.050	14.001	17.995	65	325	—	32.386	41.464
15. Кіевская	23.870.490	3.199.218	7.240.956	81.272	53.237	405.273	10.979.956	4.264.253
пос. и экон. влад.	15.128.992	1.960.269	4.482.715	50.561	31.542	405.273	6.930.360	759.819
кр. над. земли .	8.741.498	1.238.949	2.758.241	30.711	21.695	—	4.049.596	3.504.434
16. Ковенская	1.214.437	406.287	821.417	4.386	3.950	6.662	1.242.702	1.164.983
пос. и экон. влад.	497.328	165.055	334.554	1.795	1.676	6.662	509.742	334.640
кр. над. земли .	717.109	241.232	486.863	2.591	2.274	—	732.960	830.343
17. Костромская . . .	800.530	428.829	784.816	993	6.876	98	1.221.612	705.360
пос. и экон. влад.	119.315	22.333	45.578	52	198	98	68.259	27.813
кр. над. земли .	681.215	406.496	739.238	941	6.678	—	1.153.353	677.547
18. Курская	15.611.402	1.577.735	2.208.518	42.556	62.609	231.628	4.123.046	1.477.253
пос. и экон. влад.	10.050.738	1.017.643	1.426.472	27.728	40.716	231.628	2.744.187	74.259
кр. над. земли .	5.560.664	560.092	782.046	14.828	21.893	—	1.378.859	1.402.994
19. Минская	322.546	306.668	458.603	1.099	3.270	2.389	772.029	729.771
пос. и экон. влад.	117.132	104.310	156.709	392	667	2.389	264.467	166.996
кр. над. земли .	205.414	202.358	301.894	707	2.603	—	507.562	562.775
20. Могилевская . . .	92.971	79.736	125.109	223	1.281	447	206.796	144.034
пос. и экон. влад.	19.775	15.972	25.496	47	262	447	42.224	23.534
кр. над. земли .	73.196	63.764	99.613	176	1.019	—	164.572	120.500
21. Московская	5.564	1.129	4.157	11	34	73	5.404	294
пос. и экон. влад.	5.140	1.075	3.837	10	31	73	5.026	154
кр. над. земли .	424	54	320	1	3	—	378	140
22. Нижегородская . .	1.733.915	644.476	736.038	5.428	18.430	1.000	1.405.372	792.428
пос. и экон. влад.	235.525	79.786	100.840	718	1.620	1.000	183.964	16.390
кр. над. земли .	1.498.390	564.690	635.198	4.710	16.810	—	1.221.408	776.038
23. Новгородская . . .	23.953	33.911	84.100	44	662	93	118.810	59.434
пос. и экон. влад.	4.494	6.154	15.909	8	45	93	22.209	2.710
кр. над. земли .	19.459	27.757	68.191	36	617	—	96.601	56.724
24. Олонецкая	?	4.402	10.094	3	84	—	14.583	11.920
пос. и экон. влад.	?	475	1.637	—	4	—	2.116	260
кр. над. земли .	?	3.927	8.457	3	80	—	12.467	11.660

Пшеница.

Пшеница дает ъ:							ВСЕГО получено (съ сѣменами) на сумму.	Разность.	% на земельный капиталъ.
ственныя нужды.		В ъ п р о д а ж ѣ.							
Въ запасъ.	ИТОГО.	Внутри государства.	Подвозъ.	За границу.	Провозъ.	ИТОГО.			
—	685.330	144.736	22.369	—	—	122.367	1.226.750	+ 206.762	+ 11.6
—	11.776	29.911	4.623	—	—	25.288	55.597	+ 4.252	+ 4,6
—	673.554	114.825	17.746	—	—	97.079	1.171.153	+ 202.510	+ 12,0
—	43.683	13.946	2.085	—	—	11.861	73.969	+ 30.256	+ 75,9
—	2.219	13.185	1.971	—	—	11.214	17.857	+ 6.560	+ 60,5
—	41.464	761	114	—	—	647	56.112	+ 23.726	+ 81,9
—	4.264.253	4.848.289	695.872	4.897.042	860.291	8.189.168	15.652.639	+ 4.672.683	+ 19.6
—	759.819	3.382.371	485.470	4.897.042	860.291	6.933.652	9.653.740	+ 2.723.380	+ 18,0
—	3.504.434	1.465.918	210.402	—	—	1.255.516	5.998.899	+ 1.949.303	+ 22,8
—	1.164.983	194.493	30.851	310.273	15.654	458.261	2.029.531	+ 786.829	+ 64.9
—	334.640	138.725	22.005	302.652	15.269	404.103	903.798	+ 394.056	+ 79,2
—	830.343	55.768	8.846	7.621	385	54.158	1.125.733	+ 392.773	+ 54,8
—	705.360	84.781	12.044	—	—	72.737	1.206.926	— 14.686	— 4.9
—	27.813	25.540	3.628	—	—	21.912	72.058	+ 3.799	+ 19,7
—	677.547	59.241	8.416	—	—	50.825	1.134.868	— 18.485	— 6,6
—	1.477.253	2.206.803	300.707	1.801.323	286.000	3.421.419	6.476.407	+ 2.353.361	+ 15.3
—	74.259	2.192.360	298.739	1.801.323	286.000	3.408.944	4.500.846	+ 1.756.659	+ 17,5
—	1.402.994	14.443	1.968	—	—	12.475	1.975.561	+ 596.702	+ 11,1
—	729.771	232.816	38.587	123.887	15.849	302.267	1.338.706	+ 566.677	+ 175,7
—	166.996	130.339	21.602	123.887	15.849	216.775	488.081	+ 223.614	+ 190,9
—	562.775	102.477	16.985	—	—	85.492	850.625	+ 343.063	+ 167,0
—	144.034	90.260	14.251	5.050	729	80.330	304.100	+ 97.304	+ 104.7
—	23.534	26.628	4.204	5.050	729	26.745	66.251	+ 24.027	+ 121,5
—	120.500	63.632	10.047	—	—	53.585	237.849	+ 73.277	+ 100,1
22	316	2.895	462	—	—	2.433	3.878	— 1.526	— 27,4
—	154	2.895	462	—	—	2.433	3.662	— 1.364	— 26,5
22	162	—	—	—	—	—	216	— 162	— 38,2
697	793.125	397.561	60.108	115.996	20.499	432.950	1.870.551	+ 465.179	+ 26.8
—	16.390	82.119	12.416	115.996	20.499	165.200	261.376	+ 77.412	+ 32,9
697	776.735	315.442	47.692	—	—	267.750	1.609.175	+ 387.767	+ 25,9
—	59.434	40.032	6.110	—	—	33.922	127.267	+ 8.457	+ 35,3
—	2.710	20.011	3.054	—	—	16.957	25.821	+ 3.612	+ 80,4
—	56.724	20.021	3.056	—	—	16.965	101.446	+ 4.845	+ 24,9
—	11.920	1.542	312	—	—	1.230	17.552	+ 2.969	?
—	260	1.526	309	—	—	1.217	1.952	— 164	?
—	11.660	16	3	—	—	13	15.600	+ 3.133	?

НАЗВАНІЯ ГУБЕРНІЙ.	Стоимость земли подъ пшеницею (съ паромъ).	Пшеница стоитъ себѣ: Сѣмена.	Обработка земли.	Платежи на землю. Государственный налогъ.	Земскій сборъ.	% по банков. ссудамъ.	ИТОГО.	На соб На продовольствіе.
25. Оренбургская . . .	4.551.088	5.224.210	10.710.089	7.931	22.622	8.629	15.973.481	2.591.781
пос. и экон. влад.	581.357	492.753	1.204.541	705	2.388	8.629	1.709.016	29.006
кр. над. земли .	3.969.731	4.731.457	9.505.548	7.226	20.234	—	14.264.465	2.562.775
26. Орловская	4.570.100	609.462	714.605	12.360	13.263	62.478	1.412.168	88.889
пос. и экон. влад.	2.964.413	386.660	452.454	8.003	8.408	62.478	918.003	4.694
кр. над. земли .	1.605.687	222.802	262.151	4.357	4.855	—	494.165	84.195
27. Пензенская	208.642	27.850	36.344	708	1.282	6.278	72.462	17.559
пос. и экон. влад.	168.564	23.607	29.279	570	1.020	6.278	60.754	579
кр. над. земли .	40.078	4.243	7.065	138	262	—	11.708	16.980
28. Пермская	1.054.225	3.340.903	4.974.490	4.300	59.083	357	8.379.133	4.856.701
пос. и экон. влад.	200.433	601.373	946.735	555	4.785	357	1.553.805	22.889
кр. над. земли .	853.792	2.739.530	4.027.755	3.745	54.298	—	6.825.328	4.833.812
29. Подольская	27.156.085	3.815.853	8.793.069	92.885	98.916	455.029	13.255.752	2.138.029
пос. и экон. влад.	15.225.649	2.093.942	4.853.820	51.378	53.554	455.029	7.507.723	352.714
кр. над. земли .	11.930.436	1.721.911	3.939.249	41.507	45.362	—	5.748.029	1.785.315
30. Полтавская	22.371.285	3.309.516	7.461.119	76.656	174.224	322.774	11.344.289	6.466.034
пос. и экон. влад.	10.809.686	1.562.099	3.567.313	36.896	83.628	322.774	5.572.710	389.677
кр. над. земли .	11.561.599	1.747.417	3.893.806	39.760	90.596	—	5.771.579	6.076.357
31. Псковская	30.847	16.671	40.182	67	692	58	57.670	49.218
пос. и экон. влад.	5.407	2.954	7.135	12	47	58	10.206	4.623
кр. над. земли .	25.440	13.717	33.047	55	645	—	47.464	44.595
32. Рязанская	778.144	93.286	117.902	1.632	3.742	11.078	227.640	48.934
пос. и экон. влад.	599.851	69.741	91.260	1.257	2.681	11.078	176.017	3.374
кр. над. земли .	178.293	23.545	26.642	375	1.061	—	51.623	45.560
33. Самарская	21.016.813	5.278.222	14.118.352	60.303	199.170	40.673	19.696.720	3.078.747
пос. и экон. влад.	8.023.517	1.464.566	4.014.324	14.991	76.827	40.673	5.611.381	100.798
кр. над. земли .	12.993.296	3.813.656	10.104.028	45.312	122.343	—	14.085.339	2.977.949
34. С.-Петербургская .	32.655	8.342	28.672	29	207	125	37.375	10.752
пос. и экон. влад.	9.430	2.769	8.313	8	25	125	11.240	1.696
кр. над. земли .	23.225	5.573	20.359	21	182	—	26.135	9.056
35. Саратовская . . .	14.401.889	2.352.208	4.607.856	39.625	86.405	161.318	7.247.412	3.192.182
пос. и экон. влад.	6.186.027	866.081	1.687.849	14.510	35.546	161.318	2.765.304	118.720
кр. над. земли .	8.215.862	1.486.127	2.920.007	25.115	50.859	—	4.482.108	3.073.462
36. Симбирская	3.156.930	642.983	784.439	8.407	20.512	20.387	1.476.728	823.347
пос. и экон. влад.	965.458	170.664	230.767	2.538	4.371	20.387	428.727	27.493
кр. над. земли .	2.191.472	472.319	553.672	5.869	16.141	—	1.048.001	796.054

Пшеница.

Пшеница дастъ:							ВСЕГО получено (съ сѣменами) на сумму.	Разность.	% на земельный капиталъ.
ственныя нужды.		Въ продажѣ.							
Въ запасъ.	ИТОГО.	Внутри государства.	Подвозъ.	За границу.	Провозъ.	ИТОГО.			
56.357	**2.648.138**	**13.450.543**	**1.952.906**	—	—	**11.497.637**	**19.369.985**	**+ 3.396.504**	**+74,6**
—	29.006	1.859.328	256.221	—	—	1.603.107	2.124.866	+ 415.850	+ 71,5
56.357	2.619.132	11.591.215	1.696.685	—	—	9.894.530	17.245.119	+ 2.980.654	+ 75,2
—	**88.889**	**2.389.756**	**350.498**	—	—	**2.039.258**	**2.737.609**	**+ 1.325.441**	**+ 29,0**
—	4.694	1.591.786	233.462	—	—	1.358.324	1.749.678	+ 831.675	+ 28,1
—	84.195	797.970	117.036	—	—	680.934	987.931	+ 493.766	+ 30,8
—	**17.559**	**108.177**	**14.874**	—	—	**93.303**	**138.712**	**+ 66.250**	**+ 31,8**
—	579	108.025	14.853	—	—	93.172	117.358	+ 56.604	+ 33,6
—	16.980	152	21	—	—	131	21.354	+ 9.646	+ 29,1
—	**4.856.701**	**2.774.337**	**403.247**	—	—	**2.371.090**	**10.568.694**	**+ 2.189.561**	**+ 207,7**
—	22.889	1.531.355	222.581	—	—	1.308.774	1.933.036	+ 379.231	+ 189,2
—	4.833.812	1.242.982	180.666	—	—	1.062.316	8.635.658	+ 1.810.330	+ 212,0
—	**2.138.029**	**13.268.926**	**2.167.708**	**813.709**	**134.885**	**11.780.042**	**17.733.921**	**+ 4.478.172**	**+ 16,5**
—	352.714	8.404.477	1.369.720	813.709	134.885	7.713.581	10.160.237	+ 2.652.514	+ 17,4
—	1.785.315	4.864.449	797.988	—	—	4.066.461	7.573.687	+ 1.825.658	+ 15,3
—	**6.466.034**	**4.757.211**	**738.767**	**2.224.444**	**413.461**	**5.829.427**	**15.604.977**	**+ 4.260.688**	**+ 14,6**
—	389.677	3.872.046	601.306	2.224.444	413.461	5.081.723	7.033.499	+ 1.460.789	+ 13,5
—	6.076.357	885.165	137.461	—	—	747.704	8.571.478	+ 2.799.899	+ 24,2
—	**49.218**	**8.744**	**1.634**	—	—	**7.110**	**72.999**	**+ 15.329**	**+ 49,7**
—	4.623	8.702	1.626	—	—	7.076	14.653	+ 4.447	+ 82,2
—	44.595	42	8	—	—	34	58.346	+ 10.882	+ 42,8
—	**48.934**	**309.166**	**46.193**	—	—	**262.973**	**405.193**	**+ 177.553**	**+ 22,8**
—	3.374	309.166	46.193	—	—	262.973	336.088	+ 160.071	+ 26,7
—	45.560	—	—	—	—	—	69.105	+ 14.482	+ 9,8
126.340	**3.205.087**	**14.895.084**	**2.255.542**	—	—	**12.639.542**	**21.122.851**	**+ 1.426.131**	**+ 6,8**
—	100.798	5.365.901	812.551	—	—	4.553.350	6.118.714	+ 507.333	+ 6,3
126.340	3.104.289	9.529.183	1.442.991	—	—	8.086.192	15.004.137	+ 918.798	+ 7,1
—	**10.752**	**16.685**	**2.767**	—	—	**13.918**	**33.012**	**— 4.363**	**— 13,4**
—	1.696	9.502	1.576	—	—	7.926	12.391	+ 1.151	+ 12,2
—	9.056	7.183	1.191	—	—	5.992	20.621	— 5.514	— 23,7
34.684	**3.226.866**	**527.974**	**79.514**	**3.669.338**	**996.649**	**3.121.149**	**8.700.223**	**+ 1.452.811**	**+ 10,1**
—	118.720	283.575	42.707	3.147.830	860.684	2.528.014	3.512.815	+ 747.511	+ 12,1
34.684	3.108.146	244.399	36.807	521.508	135.965	593.135	5.187.408	+ 705.300	+ 8,6
—	**823.547**	**637.692**	**90.210**	—	—	**547.482**	**2.014.012**	**+ 537.284**	**+ 17,0**
—	27.493	439.457	62.167	—	—	377.290	575.447	+ 146.720	+ 15,2
—	796.054	198.235	28.043	—	—	170.192	1.438.565	+ 390.564	+ 17,8

НАЗВАНІЯ ГУБЕРНІЙ.	Стоимость земли подъ пшеницею (съ паромъ).	Пшеница стоитъ себѣ: Сѣмена.	Обработка земли.	Платежи на землю. Государственный налогъ.	Земскій сборъ.	% по банков. ссудамъ.	ИТОГО.	На с… На продо… вольствіе
37. Смоленская	67.102	39.214	80.559	97	654	89	120.613	88.15
пос. и экон. влад.	6.816	3.807	8.184	10	39	89	12.129	5.90
кр. над. земли. .	60.286	35.407	72.375	87	615	—	108.484	82.25
38. Таврическая . . .	12.825.399	4.360.238	11.973.025	36.999	163.311	44.382	16.577.955	4.715.13
пос. и экон. влад.	2.988.826	963.816	2.409.322	7.743	26.782	41.382	3.452.045	731.34
кр. над. земли. .	9.836.573	3.396.422	9.563.703	29.256	136.529	—	13.125.910	3.983.79
39. Тамбовская	4.019.780	570.105	879.960	13.285	20.355	120.692	1.604.397	139.03
пос. и экон. влад.	3.777.097	533.674	825.692	12.412	18.919	120.692	1.511.389	8.17
кр. над. земли. .	242.683	36.431	54.268	873	1.436	—	93.008	130.86
40. Тверская	20.551	8.803	29.925	55	254	29	39.066	—
пос. и экон. влад.	3.403	1.423	4.946	9	28	29	6.435	—
кр. над. земли. .	17.148	7.380	24.979	46	226	—	32.631	—
41. Тульская	1.072.288	154.020	171.791	3.030	4.228	27.578	360.647	77.81
пос. и экон. влад.	977.179	138.443	156.820	2.761	3.848	27.578	329.450	15.61
кр. над. земли. .	95.109	15.577	14.971	269	380	—	31.197	62.20
42. Уфимская	1.688.106	1.156.951	1.745.945	3.931	13.342	2.888	2.923.057	907.60
пос. и экон влад.	268.883	156.746	259.993	499	1.844	2.888	421.970	22.60
кр. над. земли. .	1.419.223	1.000.205	1.485.952	3.432	11.498	—	2.501.087	885.00
43. Харьковская . . .	23.574.102	4.055.646	8.265.719	67.153	161.576	248.294	12.798.388	3.059.96
пос. и экон. влад.	8.995.186	1.411.507	2.773.539	22.691	60.015	248.294	4.516.046	141.17
кр. над. земли. .	14.578.916	2.644.139	5.492.180	44.462	101.561	—	8.282.342	2.918.78
44. Херсонская . . .	25.352.550	6.053.137	17.794.181	88.559	169.659	483.609	24.589.145	6.448.56
пос. и экон. влад.	13.898.076	3.241.201	9.519.184	46.529	91.204	483.609	13.381.727	1.045.35
кр. над. земли. .	11.454.474	2.811.936	8.274.997	42.030	78.455	—	11.207.418	5.403.21
45. Черниговская . .	277.454	66.640	104.521	1.107	2.762	2.098	177.128	120.73
пос. и экон. влад.	123.625	28.565	46.570	493	1.144	2.098	78.870	5.17
кр. над. земли. .	153.829	38.075	57.951	614	1.618	—	98.258	115.56
46. Ярославская . .	197.268	105.327	198.188	607	2.211	102	306.435	270.36
пос. и экон. влад.	15.468	7.554	15.945	47	134	102	23.782	13.62
кр. над. земли.	181.800	97.773	182.243	560	2.077	—	282.653	256.74
ИТОГО [1]) . . .	292.907.760	65.005.386	141.805.356	880.659	1.784.132	3.378.938	212.854.471	65.730.93
пос. и экон. влад.	134.228.433	23.854.754	51.942.312	392.487	703.324	3.378.938	80.271.815	6.272.67
кр. над. земли.	158.679.327	41.150.632	89.863.044	488.172	1.080.808	—	132.582.656	59.458.25

[1]) За исключеніемъ губерній Архангельской и Олонецкой.

Пшеница дает:							ВСЕГО получено (съ сѣменами) на сумму.	Разность.	% на земельный капиталъ.
венныя нужды.		В продажѣ.							
Въ запасъ.	ИТОГО.	Внутри государства.	Подвозъ.	За границу.	Провозъ.	ИТОГО.			
—	88.152	25.712	4.236	—	—	21.476	148.842	+ 28.229	+ 42,1
—	5.901	8.530	1.405	—	—	7.125	16.833	+ 4.704	+ 69,0
—	82.251	17.182	2.831	—	—	14.351	132.009	+ 23.525	+ 39,0
5.755	4.720.893	6.761.216	1.063.481	3.104.030	254.973	8.546.792	17.627.923	+ 1.049.968	+ 8,2
—	731.345	311.458	48.988	2.655.379	218.120	2.699.729	4.394.890	+ 942.845	+ 31,5
5.755	3.989.548	6.449.758	1.014.493	448.651	36.853	5.847.063	13.233.033	+ 107.123	+ 1,1
857	139.894	1.529.988	206.291	438.573	94.036	1.668.234	2.378.233	+ 773.836	+ 19,3
—	8.175	1.529.988	206.291	438.573	94.036	1.668.234	2.210.083	+ 698.694	+ 18,5
857	131.719	—	—	—	—	—	168.150	+ 75.142	+ 30,9
—	—	26.700	4.839	—	—	21.861	30.664	— 8.402	— 40,9
—	—	4.365	791	—	—	3,574	4.997	— 1.438	— 42,3
—	—	22.335	4.048	—	—	18.287	25.667	— 6.964	— 40,6
—	77.818	300.672	43.792	296.561	56.664	496.777	728.615	+ 367.968	+ 34,3
—	15.617	300.672	43.792	296.561	56.664	496.777	650.837	+ 321.387	+ 32,8
—	62.201	—	—	—	—	—	77.778	+ 46.581	+ 48,9
—	907.609	1.791.418	301.204	—	—	1.490.214	3.554.774	+ 631.717	+ 37,4
—	22.607	367.383	61.431	—	—	305.952	485.305	+ 63.335	+ 23,5
—	885.002	1.424.035	239.773	—	—	1,184.262	3.069.469	+ 568.382	+ 40,0
—	3.059.964	3.858.072	530.628	2.412.411	413.566	5.326.289	12.441.899	— 356.489	— 1,5
—	141.179	2.344.190	318.004	2.412.411	413.566	4.025.031	5.577.717	+ 1.061.671	+ 11,8
—	2.918.785	1.513.882	212.624	—	—	1.301.258	6.864.182	— 1.418.160	— 2,9
9.110	6.457.675	3.837.650	575.648	13.031.755	2.007.595	14.286.162	26.796.974	+ 2.207.829	+ 8,7
—	1.045.354	2.196.978	329.547	11.442.121	1.762.705	11.546.847	15.833.402	+ 2.451.675	+ 17,6
9.110	5.412.321	1.640.672	246.101	1.589.634	244.890	2.739.315	10.963.572	— 243.846	— 2,1
—	120.739	73.611	11.346	96.748	21.164	137.849	325.228	+ 148.100	+ 53,4
—	5.171	55.621	8.572	96.748	21.164	122.633	156.369	+ 77.499	+ 62,7
—	115.568	17.990	2.774	—	—	15.216	168.859	+ 70.601	+ 45,9
11.313	281.682	25.943	4.357	—	—	21.586	408.595	+ 102.160	+ 51,8
—	13.620	7.487	1.257	—	—	6.230	27.404	+ 3.622	+ 23,4
11.313	268.062	18.456	3.100	—	—	15.356	381.191	+ 98.538	+ 54,2
262.407	65.993.340	99.935.716	15.095.872	48.232.431	7.008.430	126.063.845	257.062.571	+ 44.208.100	+ 15,1
—	6.272.675	46.525.179	6.995.164	44.460.645	6.476.591	77.514.069	107.641.498	+ 27.369.683	+ 20,4
262.407	59.720.665	53.410.537	8.100.708	3.771.786	531.839	48.549.776	149.421.073	+ 16.838.417	+ 10,6

НАЗВАНІЯ ГУБЕРНІЙ.	Стоимость земли подъ рожью (съ паромъ).	Рожь стоитъ себѣ:						На со
		Сѣмена.	Обработка земли.	Платежи на землю.			ИТОГО.	На продовольствіе.
				Государственный налогъ.	Земскій сборъ.	% по банков. ссудамъ.		
1. Архангельская . .	?	221.699	514.943	63	2.895	—	739.600	358.931
пос. и экон. влад.	?	13.742	38.854	3	178	—	52.777	53.250
кр. над. земли .	?	207.957	476.089	60	2.717	—	686.823	305.681
2. Астраханская . . .	860.783	236.391	944.488	688	2.290	788	1.184.645	349.735
пос. и экон. влад.	141.363	26.715	119.323	69	308	788	147.203	21.870
кр. над. земли .	719.420	209.676	825.165	619	1.982	—	1.037.442	327.865
3. Бессарабская . . .	3.200.907	472.779	1.317.157	8.144	15.895	31.141	1.845.116	878.318
пос. и экон. влад.	1.023.546	132.734	360.799	2.500	5.422	31.141	532.596	94.592
кр. над. земли .	2.177.361	340.045	956.358	5.644	10.473	—	1.312.520	778.721
4. Виленская	10.615.883	2.861.162	5.825.597	39.988	54.340	49.487	8.830.574	5.219.284
пос. и экон. влад.	3.599.313	994.035	1.522.125	13.441	13.090	49.487	2.592.178	1.192.533
кр. над. земли .	7.016.570	1.867.127	4.303.472	26.547	41.250	—	6.238.396	4.026.751
5. Витебская	4.921.863	2.130.102	6.315.462	11.657	46.954	24.031	8.528.206	4.373.045
пос. и экон. влад.	1.114.594	491.310	1.434.980	2.626	7.581	24.031	1.960.528	697.523
кр. над. земли .	3.807.269	1.638.792	4.880.482	9.031	39.373	—	6.567.678	3.675.522
6. Владимірская . . .	12.505.818	4.245.286	12.126.689	31.169	131.716	8.229	16.543.089	7.748.448
пос. и экон. влад.	1.665.431	510.043	1.567.975	4.008	12.810	8.229	2.103.065	563.228
кр. над. земли .	10.840.387	3.735.243	10.558.714	27.161	118.906	—	14.440.024	7.185.220
7. Вологодская	4.495.440	1.799.764	4.654.246	3.245	49.034	548	6.506.837	5.876.114
пос. и экон. влад.	605.326	232.702	630.285	410	2.534	548	866.479	216.491
кр. над. земли .	3.890.114	1.567.062	4.023.961	2.835	46.500	—	5.640.358	5.659.623
8. Волынская	14.972.463	3.185.094	9.139.017	57.836	78.224	76.808	12.536.979	7.487.354
пос. и экон. влад.	4.819.962	1.009.764	2.654.083	18.369	18.888	76.808	3.777.912	1.834.020
кр. над. земли .	10.152.501	2.175.330	6.484.934	39.467	59.336	—	8.759.067	5.653.334
9. Воронежская . . .	56.200.728	4.251.083	12.003.132	158.178	225.028	227.754	16.865.175	10.700.196
пос. и экон. влад.	10.357.334	727.745	2.199.847	28.003	33.019	227.754	3.216.368	240.352
кр. над. земли .	45.843.394	3.523.338	9.803.285	130.175	192.009	—	13.648.807	10.459.844
10. Вятская	22.271.542	8.410.264	21.366.196	36.034	355.707	352	30.168.553	18.145.978
пос. и экон. влад.	585.959	172.328	597.833	300	2.448	352	773.261	169.906
кр. над. земли .	21.685.583	8.237.936	20.768.363	35.734	353.259	—	29.395.292	17.976.072
11. Гродненская . . .	10.399.026	2.296.713	7.935.832	41.718	38.462	71.427	10.384.152	5.148.797
пос. и экон. влад.	3.224.015	700.214	2.435.966	12.802	11.088	71.427	3.231.497	1.062.807
кр. над. земли .	7.175.011	1.596.499	5.499.866	28.916	27.374	—	7.152.655	4.080.99[illegible]
12. Екатеринославская .	10.111.974	1.404.626	6.529.080	28.758	64.422	119.596	8.146.482	2.547.14[illegible]
пос. и экон. влад.	3.201.023	410.059	1.859.523	9.038	19.825	119.596	2.418.041	186.2[illegible]
кр. над. земли .	6.910.951	994.567	4.669.557	19.720	44.597	—	5.728.441	2.360.8[illegible]

Рожь.

Рожь дастъ:							ВСЕГО получено (съ сѣменами) на сумму.	Разность.	% на земельный капиталъ.
венныя нужды.		Въ продажѣ.							
Зъ запасъ.	ИТОГО.	Внутри государства.	Подвозъ.	За границу.	Провозъ.	ИТОГО.			
4.998	**363.929**	**271.721**	**55.787**	**—**	**—**	**215.934**	**891.562**	**+61.962**	?
—	53.250	—	—	—	—	—	66.992	+14.215	?
4.998	310.679	271.721	55.787	—	—	215.934	734.570	+47.747	?
—	**349.735**	**74.172**	**17.272**	**—**	**—**	**56.900**	**643.026**	**—541.619**	**—62,9**
—	21.870	37.991	8.847	—	—	29.144	77.729	—69.474	—49,1
—	327.865	36.181	8.425	—	—	27.756	565.297	—472.145	—65,6
137	**873.450**	**327.351**	**62.952**	**609.306**	**72.009**	**801.696**	**2.147.925**	**+302.809**	**+9,5**
—	94.592	47.928	9.217	489.166	57.811	470.066	697.392	+164.796	+16,1
137	778.858	279.423	53.735	120.140	14.198	331.630	1.450.533	+138.013	+6,3
11.774	**5.231.058**	**1.133.252**	**246.991**	**677.698**	**78.014**	**1.485.945**	**9.578.165**	**+747.591**	**+7,0**
—	1.192.533	1.113.020	242.581	677.698	78.014	1.470.123	3.656.691	+1.064.513	+29,6
11.774	4.038.525	20.232	4.410	—	—	15.822	5.921.474	—316.922	—4,5
15.334	**4.388.379**	**1.094.327**	**232.739**	**251.068**	**25.107**	**1.087.549**	**7.606.030**	**—922.176**	**—10,9**
—	697.523	674.055	143.355	251.068	25.107	756.661	1.945.494	—15.034	—1,3
15.334	3.690.856	420.272	89.384	—	—	330.888	5.660.536	—907.142	—23,8
32.473	**7.780.921**	**715.086**	**146.936**	**—**	**—**	**568.150**	**12.594.357**	**—3.948.732**	**—31,6**
—	563.228	650.925	133.752	—	—	517.173	1.590.444	—512.621	—30,8
32.473	7.217.693	64.161	13.184	—	—	50.977	11.003.913	—3.436.111	—31,7
53.207	**5.929.321**	**1.149.133**	**234.935**	**181.640**	**39.360**	**1.056.478**	**8.785.563**	**+2.278.726**	**+50,1**
—	216.491	708.706	144.926	181.640	39.360	706.060	1.155.253	+288.774	+47,7
53.207	5.712.830	440.427	90.009	—	—	350.418	7.630.310	+1.989.952	+51,2
28.489	**7.515.843**	**2.790.523**	**645.564**	**304.049**	**49.315**	**2.399.693**	**13.100.630**	**+563.651**	**+3,8**
—	1.831.020	1.385.301	320.482	304.049	49.315	1.319.553	4.163.337	+385.425	+8,0
28.489	5.681.823	1.405.222	325.082	—	—	1.080.140	8.937.293	+178.226	+1,8
48.906	**10.749.102**	**5.332.286**	**1.290.413**	**1.213.262**	**184.130**	**5.071.005**	**20.071.190**	**+3.206.015**	**+5,7**
—	240.352	2.756.455	667.062	1.213.262	184.130	3.118.525	4.086.622	+870.254	+8,4
48.906	10.508.750	2.575.831	623.351	—	—	1.952.480	15.984.568	+2.335.761	+5,1
9.439	**18.155.417**	**4.202.405**	**948.931**	**72.719**	**11.977**	**3.314.216**	**29.879.897**	**—288.656**	**—1,3**
—	169.906	454.578	102.647	72.719	11.977	412.673	754.907	—18.354	—3,1
9.439	17.985.511	3.747.827	846.284	—	—	2.901.543	29.124.990	—270.302	—1,3
15.487	**5.159.284**	**2.630.968**	**554.162**	**—**	**—**	**2.076.806**	**9.532.803**	**—851.349**	**—8,2**
—	1.062.807	1.604.625	328.107	—	—	1.276.518	3.039.539	—191.958	—5,9
15.487	4.096.477	1.026.343	226.055	—	—	800.288	6.493.264	—659.391	—9,2
12.790	**2.559.933**	**1.192.091**	**255.691**	**992.394**	**122.725**	**1.716.069**	**5.680.628**	**—2.465.854**	**—24,4**
—	186.283	920.150	197.355	801.811	109.046	1.415.560	2.011.902	—406.139	—12,7
12.790	2.373.650	271.941	58.336	100.583	13.679	300.509	3.668.726	—2.059.715	—29,8

НАЗВАНІЯ ГУБЕРНІЙ.	Стоимость земли подъ рожью (съ паромъ).	Рожь стоитъ себѣ: Сѣмена.	Обработка земли.	Платежи на землю. Государственный налогъ.	Земскій сборъ.	% по банков. ссудамъ.	ИТОГО.	На На продо вольств
13. Казанская . . .	35.651.848	4.702.821	11.931.042	96.767	271.254	113.405	17.115.289	7.003.5
пос. и экон. влад.	5.302.729	561.792	1.727.074	13.206	32.828	113.405	2.448.305	131.1
кр. над. земли	30.349.119	4.141.029	10.203.968	83.561	238.426	—	14.666.984	6.872.4
14. Калужская . . .	9.505.022	3.548.217	5.879.747	21.335	104.801	12.063	9.566.163	4.229.2
пос. и экон. влад.	1.849.028	659.592	1.137.048	4.131	19.209	12.063	1.832.043	303.8
кр. над. земли	7.655.994	2.888.625	4.742.699	17.204	85.592	—	7.734.120	3.925.4
15. Кіевская	27.294.765	2.351.631	8.489.864	95.217	64.821	177.606	11.179.139	6.882.3
пос. и экон. влад.	6.420.808	517.617	1.903.420	21.906	13.015	177.606	2.633.564	1.282.2
кр. над. земли	20.873.957	1.834.014	6.586.444	73.311	51.806	—	8.545.575	5.600.1
16. Ковенская . . .	12.399.301	3.053.230	8.393.388	44.781	40.125	53.806	11.585.330	7.252.8
пос. и экон. влад.	4.016.812	996.600	2.702.149	14.495	13.541	53.806	3.780.591	2.016.2
кр. над. земли	8.382.489	2.056.630	5.691.239	30.286	26.584	—	7.804.739	5.236.6
17. Костромская . .	3.907.355	3.377.424	10.159.815	12.778	87.556	1.899	13.639.472	8.797.8
пос. и экон. влад.	387.372	281.253	904.710	1.005	3.971	1.899	1.192.838	317.9
кр. над. земли	3.519.983	3.096.171	9.255.105	11.773	83.585	—	12.446.634	8.479.8
18. Курская	76.872.877	4.051.239	11.126.976	212.482	313.218	510.592	16.214.507	11.503.4
мос, и экон. влад.	22.152.458	1.111.443	3.144.027	61.124	89.742	510.592	4.916.928	407.5
кр. над. земли	54.720.419	2.939.796	7.982.949	151.358	223.476	—	11.297.579	11.095.8
19. Минская	5.430.590	3.120.265	7.684.877	18.501	54.871	40.750	10.919.264	729.7
пос. и экон. влад.	2.000.661	1.109.269	2.643.991	6.690	11.406	40.750	3.812.106	166.9
кр. над. земли	3.429.929	2.010.996	5.040.886	11.811	43.465	—	7.107.158	562.7
20. Могилевская . .	4.420.448	2.350.060	5.939.161	10.603	60.866	24.268	8.384.958	5.090.1
пос. и экон. влад.	1.071.996	558.872	1.382.174	2.563	14.237	24.268	1.982.114	824.4
кр. над. земли	3.348.452	1.791.188	4.556.987	8.040	46.629	—	6.402.844	4.265.7
21. Московская . . .	9.598.852	3.277.101	7.233.838	20.314	58.960	11.474	10.601.687	4.591.4
пос. и экон. влад.	787.926	223.094	590.151	1.631	4.779	11.474	831.129	418.6
кр. над. земли	8.810.926	3.054.007	6.643.687	18.683	54.181	—	9.770.558	4.173.8
22. Нижегородская .	18.652.333	4.337.686	7.924.029	58.086	189.903	18.530	12.528.234	7.080.1
пос. и экон. влад.	4.413.057	998.384	1.887.718	13.330	30.159	18.530	2.948.121	145.1
кр. над. земли	14.239.276	3.339.302	6.036.311	44.756	159.744	—	9.580.113	6.934.6
23. Новгородская . .	2.601.259	2.804.617	9.135.938	4.746	73.261	8.997	12.027.559	6.821.4
пос. и экон. влад.	422.462	459.134	1.501.065	756	4.226	8.997	1.974.178	301.2
кр. над. земли	2.178.797	2.345.483	7.634.873	3.990	69.035	—	10.053.381	6.519.2
24. Олонецкая . . .	?	528.233	1.381.975	406	12.390	—	1.923.004	1.611.1
пос. и экон. влад.	?	38.247	133.914	18	351	—	172.530	26.1
кр. над. земли	?	489.986	1.248.061	388	12.039	—	1.750.474	1.585.2

Рожь дает ъ:							ВСЕГО получено (съ сѣменами) на сумму.	Разность.	% на земельный капиталъ.
венныя нужды.		В ъ п р о д а ж ѣ.							
ъ запасъ.	ИТОГО.	Внутри государства.	Подвозъ.	За границу.	Провозъ.	ИТОГО.			
13.024	7.016.579	7.418.019	1.634.715	901.954	127.777	6.557.481	18.276.881	+ 1.161.592	+ 3,2
—	131.132	1.959.321	431.776	901.954	127.777	2.301.722	2.994.646	+ 546.341	+ 10,3
13.024	6.885.447	5.458.698	1.202.939	—	—	4.255.759	15.282.235	+ 615.251	+ 2,0
274	4.229.521	1.102.776	216.085	—	—	886.691	8.664.429	— 901.734	— 9,5
—	303.820	1.102.776	216.085	—	—	886.691	1.850.103	+ 18.060	+ 1,0
274	3.925.701	—	—	—	—	—	6.814.326	— 919.794	— 12,0
2.626	6.885.008	1.841.083	401.128	969.403	233.375	2.175.983	11.412.622	+ 233.483	+ 0,9
—	1.282.270	289.572	63.120	969.403	233.375	962.480	2.762.367	+ 128.803	+ 2,0
2.626	5.602.738	1.551.511	338.008	—	—	1.213.503	8.650.255	+ 104.680	+ 0,5
17.935	7.270.824	1.146.073	245.207	1.352.429	89.101	2.164.194	12.488.248	+ 902.918	+ 7,3
—	2.016.203	484.215	103.600	1.337.244	88.101	1.629.758	4.642.561	+ 861.970	+ 21,5
17.935	5.254.621	661.858	141.607	15.185	1.000	534.436	7.845.687	+ 40.948	+ 0,5
18.886	8.816.709	987.805	205.730	—	—	782.075	12.976.208	— 663.264	— 17,0
—	317.927	677.345	141.036	—	—	536.309	1.135.489	— 57.349	— 14,8
18.886	8.498.782	310.460	64.694	—	—	245.766	11.840.719	— 605.915	— 17,2
17.300	11.520.706	3.673.621	893.195	3.445.089	733.601	5.491.914	21.063.859	+ 4.849.352	+ 6,3
—	407.533	3.245.943	789.210	3.445.089	733.601	5.168.221	6.687.197	+ 1.770.269	+ 8,0
17.300	11.113.173	427.678	103.985	—	—	323.693	14.376.662	+ 3.079.083	+ 5,6
—	729.771	2.790.523	376.051	453.669	79.532	2.788.609	6.638.645	— 4.280.619	— 78,8
—	166.996	1.385.301	325.295	453.669	79.532	1.434.143	2.710.408	— 1.101.698	— 55,1
—	562.775	1.405.222	50.756	—	—	1.354.466	3.928.237	— 3.178.921	— 92,7
10.913	5.101.111	813.293	179.403	—	—	633.890	8.085.061	— 299.897	— 6,8
—	824.475	683.877	150.855	—	—	533.022	1.916.369	— 65.745	— 6,1
10.913	4.276.636	129.416	28.548	—	—	100.868	6.168.692	— 234.152	— 7,0
12.419	4.603.759	1.958.720	396.521	—	—	1.562.199	9.443.059	— 1.158.628	— 12,1
—	418.032	257.293	52.086	—	—	205.207	846.333	+ 15.204	+ 1,9
12.419	4.185.727	1.701.427	344.435	—	—	1.356.992	8.596.726	— 1.173.832	— 13,3
49.251	7.129.405	5.211.942	1.034.870	1.401.965	342.146	5.236.891	16.703.982	+ 4.175.748	+ 22,4
—	145.229	2.395.851	476.052	1.401.965	342.146	2.979.618	4.123.231	+ 1.175.110	+ 26,6
49.251	6.984.176	2.816.091	558.818	—	—	2.257.273	12.580.751	+ 3.000.638	+ 21,1
20.295	6.841.357	1.930.056	377.080	—	—	1.552.976	11.198.950	— 828.609	— 31,9
—	301.667	1.570.309	305.948	—	—	1.264.361	2.025.162	+ 50.984	+ 12,1
20.295	6.539.690	359.747	71.132	—	—	288.615	9.173.788	— 879.593	— 40,4
2.457	1.614.048	158.205	33.355	—	—	124.850	2.267.131	+ 344.127	?
—	26.298	143.115	30.122	—	—	112.993	177.538	+ 5.008	?
2.457	1.587.750	15.090	3.233	—	—	11.857	2.089.593	+ 339.119	?

НАЗВАНІЯ ГУБЕРНІЙ.	Стоимость земли подъ пшеницею (съ паромъ).	Рожь стоитъ себѣ: Сѣмена.	Обработка земли.	Платежи на землю. Государственный налогъ.	Земскій сборъ.	% по банкоа. ссудамъ.	ИТОГО.	На со На продо вольствіе
25. Оренбургская . . .	**1.056.120**	**811.648**	**2.417.730**	**1.820**	**5.205**	**1.932**	**3.238.335**	**308.28**
пос. и экон. влад.	143.252	72.593	284.754	158	552	1.932	359.989	3.21
кр. над. земли. .	912.868	739.055	2.132.976	1.662	4.653	—	2.878.346	305.06
26. Орловская. . . .	**57.948.829**	**4.037.976**	**9.232.642**	**156.127**	**170.527**	**428.970**	**14.026.242**	**9.313.4**
пос. и экон. влад.	20.783.238	1.393.313	3.164.799	55.271	58.144	428.970	5.100.497	654.27
кр. над. земли. .	37.165.591	2.644.663	6.067.843	100.856	112.383	—	8.925.745	8.659.10
27. Пензенская . . .	**36.550.613**	**3.273.244**	**6.389.067**	**124.496**	**231.454**	**498.217**	**10.516.478**	**5.624.9**
пос. и экон. влад.	13.461.839	1.124.400	2.321.138	45.221	80.832	498.217	4.069.808	197.24
кр. над. земли .	23.088.774	2.148.844	4.067.929	79.275	150.622	—	6.446.670	5.427.74
28. Пермская	**2.077.342**	**4.477.352**	**9.796.182**	**8.728**	**123.751**	**343**	**14.406.356**	**8.316.2**
пос. и экон. влад.	208.741	411.407	981.061	532	4.915	343	1.398.258	42.1
кр. над. земли .	1.868.601	4.065.945	8.815.121	8.196	118.836	—	13.008.098	8.274.0
29. Подольская . . .	**16.777.103**	**1.603.637**	**5.506.868**	**58.015**	**62.659**	**115.227**	**7.346.406**	**5.697.3**
пос. и экон. влад.	3.833.142	354.236	1.222.973	12.981	13.444	115.227	1.718.861	1.060.2
кр. над. земли	12.943.961	1.249.401	4.283.895	45.034	49.215	—	5.627.545	4.637.1
30. Полтавская . . .	**33.620.435**	**3.411.813**	**11.241.102**	**115.282**	**262.257**	**356.255**	**15.386.709**	**9.213.5**
пос. и экон. влад.	11.943.663	1.179.467	3.940.622	40.736	92.400	356.255	5.609.480	590.9
кр. над. земли	21.676.772	2.232.346	7.300.480	74.546	169.857	—	9.777.229	8.622.6
31. Псковская. . . .	**4.874.661**	**2.423.484**	**6.353.585**	**10.604**	**107.185**	**10.628**	**8.905.486**	**5.434.5**
пос. и экон. влад.	988.876	496.712	1.305.245	2.142	8.686	10.628	1.823.413	574.9
кр. над. земли	3.885.785	1.926.772	5.048.340	8.462	98.499	—	7.082.073	4.859.6
32. Рязанская . . .	**52.078.430**	**3.790.373**	**7.831.847**	**109.213**	**288.246**	**328.130**	**12.342.809**	**8.210.4**
пос. и экон. влад.	17.874.458	1.215.984	2.720.465	37.232	79.737	328.130	4.381.548	324.5
кр. над. земли	34.203.972	2.574.389	5.111.382	71.981	203.509	—	7.961.261	7.885.9
33. Самарская . . .	**16.763.324**	**3.198.100**	**11.561.210**	**49.857**	**158.779**	**23.595**	**14.991.541**	**6.388.6**
пос. и экон. влад.	5.104.253	615.721	2.494.719	9.198	48.999	23.595	3.192.232	261.0
кр. над. земли	11.659.071	2.582.379	9.066.491	40.659	109.780	—	11.799.309	6.127.6
34. С.-Петербургская.	**5.028.676**	**1.445.791**	**4.338.848**	**4.618**	**35.723**	**9.368**	**5.834.348**	**1.611.4**
пос. и экон. влад.	696.389	193.729	541.626	621	1.832	9.368	747.176	237.9
кр. над. земли	4.332.287	1.252.062	3.797.222	3.997	33.891	—	5.087.172	1.373.3
35. Саратовская. . .	**40.006.785**	**4.035.408**	**13.313.864**	**115.946**	**245.743**	**486.941**	**18.197.902**	**7.302.9**
пос. и экон. влад.	16.088.295	1.231.087	4.712.980	42.829	97.681	486.941	6.571.518	230.1
кр. над. земли	23.918.490	2.804.321	8.600.884	73.117	148.062	—	11.626.384	7.072.7
36. Симбирская . . .	**32.345.536**	**3.853.728**	**8.008.058**	**86.078**	**204.084**	**263.213**	**12.415.161**	**7.379.**
пос. и экон. влад.	12.198.370	1.276.514	2.917.872	32.118	55.695	263.213	4.545.412	307.
кр. над. земли	20.147.166	2.577.214	5.090.186	53.960	148.389	—	7.869.749	7.071.

Рожь дает:							ВСЕГО получено (съ сѣменами) на сумму.	Разность.	% на земельный капиталъ.
ственныя нужды.		Въ продажѣ.							
Въ запасъ.	ИТОГО.	Внутри государства.	Подвозъ.	За границу.	Провозъ.	ИТОГО:			
2.794	**311.077**	**2.328.719**	**452.309**	—	—	**1.876.410**	**2.999.135**	**— 239.200**	**— 22,6**
—	3.219	277.285	53.857	—	—	223.428	299.240	— 60.749	— 42,4
2.794	307.858	2.051.434	398.452	—	—	1.652.982	2.699.895	— 178.451	— 19,5
22.628	**9.336.066**	**5.568.180**	**1.267.241**	—	—	**4.300.939**	**17.674.981**	**+3.648.739**	**+ 6,3**
—	654.274	5.568.180	1.267.241	—	—	4.300.939	6.348.526	+1.248.029	+ 6,0
22.628	8.681.792	—	—	—	—	—	11.326.455	+2.400.710	+ 6,5
34.247	**5.659.239**	**5.409.014**	**1.214.269**	**624.908**	**244.770**	**4.574.883**	**13.507.366**	**+2.990.888**	**+ 8,2**
—	197.246	4.138.155	928.974	624.908	244.770	3.589.319	4.910,965	+ 841.157	+ 6,2
34.247	5.461.993	1.270.859	285.295	—	—	985.564	8.596.401	+2.149.731	+ 9,3
80.034	**8.396.248**	**5.388.399**	**1.036.152**	—	—	**4.352.247**	**17.225.847**	**+2.819.491**	**+ 135,7**
—	42.189	1.591.845	306.047	—	—	1.285.798	1.739.394	+ 341.136	+ 163,5
80,034	8.354.059	3.796.554	730.105	—	—	3.066.449	15.486.453	+2.478.355	+ 132,6
23.442	**5.720.838**	**1.199.856**	**265.423**	**96.125**	**22.109**	**1.008.449**	**8.332.924**	**+ 986.518**	**+ 5,7**
—	1.060.278	559.381	123.742	96.125	22.109	509.655	1.924.169	+ 205.308	+ 5,4
23.442	4.660.560	640.475	141.681	—	—	498.794	6.408.755	+ 781.210	+ 6,4
717	**9.214.308**	**3.540.529**	**790.960**	**2.567.444**	**567.858**	**4.758.155**	**17.375.276**	**+1.988.567**	**+ 5,9**
—	590.979	3.160.069	706.999	2.567.444	567.858	4.461.656	6.223.102	+ 613.622	+ 5,1
717	8.623.329	380.460	83.961	—	—	296.499	11.152.174	+1.374.945	+ 6,3
28.078	**5.462.669**	**1.358.153**	**278.176**	—	—	**1.079.977**	**8.966.130**	**+ 60.644**	**+ 1,3**
—	574.918	1.358.153	278.176	—	—	1.079.977	2.151.607	+ 328.194	+ 33,2
28.078	4.887.751	—	—	—	—	—	6.814.523	— 267.550	— 6,9
2.930	**8.213.400**	**5.231.394**	**1.186.406**	—	—	**4.044.988**	**16.048.761**	**+3.705.952**	**+ 7,0**
—	324.569	5.148.190	1.167.536	—	—	3.980.654	5.521.207	+1.139.659	+ 6,4
2.930	7.888.831	83.204	18.870	—	—	64.334	10.527.554	+2.566.293	+ 7,5
28.501	**6.417.126**	**6.714.162**	**1.452.451**	—	—	**5.261.711**	**14.876.937**	**— 114.604**	**— 0,7**
—	261.020	3.216.579	695.831	—	—	2.520.748	3.397.489	+ 205.257	+ 4,0
28.501	6.156.106	3.497.583	756.620	—	—	2.740.963	11.479.448	— 319.861	— 2,7
13.502	**1.624.990**	**2.580.715**	**510.867**	—	—	**2.069.848**	**5.140.629**	**— 693.719**	**— 13,8**
—	237.961	513.851	101.722	—	—	412.129	843.819	+ 96.643	+ 13,9
13.502	1.387.029	2.066.864	409.145	—	—	1.657.719	4.296.810	— 790.362	— 18,2
50.205	**7.353.135**	**2.245.998**	**539.906**	**11.176.163**	**3.931.855**	**8.950.400**	**20.338.943**	**+2.141.041**	**+ 5,4**
—	230.155	200.727	48.252	10.576.508	3.720.892	7.008.091	8.469.333	+1.897.815	+ 11,8
50.205	7.122.980	2.045.271	491.654	599.655	210.963	1.942.309	11.869.610	+ 243.226	+ 1,0
116.969	**7,496.105**	**7.071.917**	**1.439.198**	—	—	**5.632.719**	**16.982.552**	**+4.567.391**	**+ 14,1**
—	307.473	5.538.530	1.127.140	—	—	4.411.390	5.995.377	+1.449.965	+ 11,8
116.969	7.188.632	1.533.387	312.058	—	—	1.221.329	10.987.175	+3.117.426	+ 15,5

НАЗВАНІЯ ГУБЕРНІЙ.	Стоимость земли подъ пшеницею (съ паромъ).	Рожь стоитъ себѣ: Сѣмена.	Обработка земли.	Платежи на землю. Государственный налогъ.	Земскій сборъ.	% по банков. ссудамъ.	ИТОГО.	На соб На продовольствіе.
37. Смоленская	8.205.147	3.899.269	9.849.531	11.793	78.200	16.323	13.855.116	6.960.485
пос. и экон. влад.	1.247.963	555.310	1.497.612	1.790	7.178	16.323	2.078.213	490.247
кр. над. земли .	6.957.184	3.343.959	8.351.919	10.003	71.022	—	11.776.903	6.470.238
38. Таврическая. . . .	4.611.867	913.642	4.292.029	13.201	58.613	15.931	5.293.416	496.116
пос. и экон. влад.	1.108.742	208.066	886.052	2.782	9.991	15.931	1.122.822	76.945
кр. над. земли .	3.503.125	705.576	3.405.977	10.419	48.622	—	4.170.594	419.171
39. Тамбовская	70.518.121	5.287.207	15.692.811	250.326	398.028	731.331	22.359.703	12.586.193
пос. и экон. влад.	21.835.685	1.580.996	4.806.915	75.209	109.933	731.331	7.304.384	303.030
кр. над. земли .	48.682.436	3.706.211	10.885.896	175.117	288.095	—	15.055.319	12.283.163
40. Тверская	8.427.650	3.643.800	12.280.964	22.362	106.856	7.911	16.061.893	8.428.702
пос. и экон. влад.	895.552	373.458	1.309.664	2.299	7.689	7.911	1.701.021	469.805
кр. над. земли .	7.532.098	3.270.342	10.971.300	20.063	99.167	—	14.360.872	7.958.897
41. Тульская	45.103.608	3.902.090	7.156.817	127.449	179.245	525.395	11.890.996	6.913.48[illegible]
пос. и экон. влад.	18.631.403	1.556.475	2.989.894	52.593	73.378	525.395	5.197.735	539.94[illegible]
кр. над. земли .	26.472.205	2.345.615	4.166.923	74.856	105.867	—	6.693.261	6.373.54[illegible]
42. Уфимская	7.351.657	2.892.051	7.655.850	17.460	58.273	13.803	10.637.437	3.798.39[illegible]
пос. и экон. влад.	1.101.903	396.534	1.112.238	2.346	7.640	13.803	1.532.561	110.77[illegible]
кр. над. земли .	6.249.754	2.495.517	6.543.612	15.114	50.633	—	9.104.876	3.687.61[illegible]
43. Харьковская. . . .	22.395.075	2.551.024	8.114.383	66.358	155.172	153.397	11.040.334	6.076.20[illegible]
пос. и экон. влад.	5.216.722	499.785	1.642.941	13.968	35.503	153.397	2.345.594	260.07[illegible]
кр. над. земли .	17.178.353	2.051.239	6.471.442	52.390	119.669	—	8.694.740	5.816.13[illegible]
44. Херсонская	10.000.233	1.528.659	7.010.634	34.992	67.100	153.438	8.794.823	2.740.21[illegible]
пос. и экон. влад.	4.489.891	648.830	3.065.895	14.769	29.350	153.438	3.912.282	476.27[illegible]
кр. над. земли .	5.510.342	879.829	3.944.739	20.223	37.750	—	4.882.541	2.263.93[illegible]
45. Черниговская . . .	20.824.371	3.250.076	7.844.910	83.046	210.317	118.251	11.506.600	6.166.3[illegible]
пос. и экон. влад.	6.976.666	1.083.096	2.628.151	27.785	64.689	118.251	3.921.972	237.8[illegible]
кр. над. земли .	13.847.705	2.166.980	5.216.759	55.261	145.628	—	7.584.628	5.928.5[illegible]
46. Ярославская . . .	5.368.025	2.060.771	5.397.106	16.479	59.715	3.764	7.537.835	5.238.6[illegible]
пос. и экон. влад.	578.440	218.197	595.829	1.737	5.005	3.764	824.532	306.9[illegible]
кр. над. земли .	4.789.585	1.842.574	4.801.277	14.742	54.710	—	6.713.303	4.931.7[illegible]
ИТОГО [1]) . . .	858.824.685	134.558.698	363.341.600	2.497.275	5.643.840	5.845.914	511.887.336	272.652.2[illegible]
пос. и экон. влад.	244.570.658	29.570.609	82.049.711	706.720	1.257.399	5.845.914	119.430.353	20.351.0[illegible]
кр. над. земли .	614.254.027	104.988.089	281.291.889	1.790.555	4.386.441	—	392.456.983	252.301.1[illegible]

[1]) За исключеніемъ губерній Архангельской и Олонецкой.

Рожь дастъ:							ВСЕГО получено (съ сѣменами) на сумму.	Разность.	% на земельный капиталъ.
ственныя нужды.		Въ продажѣ.							
Въ запасъ.	ИТОГО.	Внутри государства.	Подвозъ.	За границу.	Провозъ.	ИТОГО.			
89.002	**7.049.457**	**1.413.858**	**309.617**	**11.554**	**2.270**	**1.113.525**	**12.062.281**	**—1.792.835**	**—21,8**
—	490.247	1.129.649	247.379	11.554	2.270	891.554	1.937.111	— 141.102	— 11,3
89.002	6.559.240	284.209	62.238	—	—	221.971	10.125.170	—1.651.733	— 23,7
21.398	**517.514**	**2.558.017**	**544.029**	**231.551**	**27.666**	**2.217.873**	**3.649.029**	**—1.644.387**	**—35,7**
—	76.945	573.487	121.967	231.551	27.666	655.405	940.416	— 182.406	— 16,5
21.398	440.569	1.981.530	422.062	—	—	1.562.468	2.708.613	—1.461.981	— 41,7
23.910	**12.610.103**	**11.676.078**	**2.643.640**	**688.212**	**199.749**	**9.520.901**	**27.418.211**	**+5.058.508**	**+ 7,2**
—	303.030	8.020.379	1.815.935	688.212	199.749	6.692.907	8.576.933	+1.272.549	+ 5,8
23.910	12.307.073	3.655.699	827.705	—	—	2.827.994	18.841.278	+3.785.959	+ 7,7
79.341	**8.508.043**	**855.749**	**163.268**	**—**	**—**	**692.481**	**12.844.324**	**—3.217.569**	**—38,2**
—	469.805	855.749	163.268	—	—	692.481	1.535.744	— 165.277	— 18,4
79.341	8.038.238	—	—	—	—	—	11.308.580	—3.052.292	— 40,5
727	**6.914.211**	**4.461.262**	**996.349**	**878.317**	**229.341**	**4.113.889**	**14.930.190**	**+3.039.194**	**+ 6,7**
—	539.943	4.461.262	996.349	878.317	229.341	4.113.889	6.210.307	+1.012.572	+ 5,4
727	6.374.268	—	—	—	—	—	8.719.883	+2.026.622	+ 7,7
41.687	**3.840.077**	**4.503.248**	**1.020.736**	**—**	**—**	**3.482.512**	**10.214.640**	**— 422.797**	**— 5,8**
—	110.776	4.389.513	314.963	—	—	1.074.580	1.581.890	+ 49.329	+ 4,5
41.687	3.729.301	113.705	705.773	—	—	2.407.932	8.632.750	— 472.126	— 7,5
53.752	**6.129.954**	**2.131.292**	**475.753**	**381.381**	**89.298**	**1.947.622**	**10.628.600**	**— 411.734**	**— 1,8**
—	260.070	1.760.080	392.893	381.381	89.298	1.659.270	2.419.125	+ 73.531	+ 1,4
53.752	5.869.884	371.212	82.860	—	—	288.352	8.209.475	— 485.265	— 2,8
10.003	**2.750.215**	**1.611.237**	**645.265**	**1.918.761**	**410.135**	**2.474.598**	**6.753.472**	**—2.041.351**	**—20,4**
—	476.275	1.268.862	571.899	1.719.206	367.480	2.048.689	3.173.794	— 738.488	— 16,4
10.003	2.273.940	342.375	73.366	199.555	42.655	425.909	3.579.678	—1.302.863	— 23,8
17.836	**6.184.204**	**3.307.583**	**722.156**	**684.975**	**202.191**	**3.068.211**	**12.502.491**	**+995.891**	**+ 4,8**
—	237.847	2.982.555	651.191	684.975	202.191	2.814.148	4.135.091	+213.119	+ 3,1
17.836	5.946.357	325.028	70.965	—	—	254.063	8.367.400	+782.772	+ 5,6
37.699	**5.276.374**	**1.077.731**	**217.205**	**—**	**—**	**860.526**	**8.197.671**	**+659.836**	**+12,3**
—	306.931	533.722	107.566	—	—	426.156	951.284	+126.752	+22,0
37.699	4.969.443	544.009	109.639	—	—	434.370	7.246.387	+533.084	+11,1
1.170.361	**273.822.576**	**131.748.596**	**28.767.947**	**31.996.036**	**8.115.411**	**126.861.274**	**535.242.548**	**+23.355.212**	**+ 2,7**
—	20.351.039	78.651.770	17.542.321	30.960.918	7.832.916	84.237.451	134.159.099	+14.728.746	+ 6,0
1.170.361	253.471.537	53.096.826	11.225.626	1.035.118	282.495	42.623.823	401.083.449	+ 8.626.466	+ 1,4

НАЗВАНІЯ ГУБЕРНІЙ.	Стоимость земли подъ овсомъ (съ паромъ).	Овесъ стоитъ себѣ: Сѣмена.	Обработка земли.	Платежи на землю. Государственный налогъ.	Земскій сборъ.	% по банков. ссудамъ.	ИТОГО.	На соб На продовольствіе.
1. Архангельская . .	?	47.019	117.336	16	722	—	165.093	91.196
пос. и экон. влад.	?	3.136	8.336	1	34	—	11.507	8.990
кр. над. земли .	?	43.883	109.000	15	688	—	153.586	82.206
2. Астраханская . . .	96.158	41.664	136.936	77	317	74	179.068	52.874
пос. и экон. влад.	13.300	4.185	14.374	6	29	74	18.668	3.709
кр. над. земли .	82.858	37.479	122.562	71	288	—	160.400	49.165
3. Бессарабская . . .	2.302.422	218.073	878.376	5.928	11.633	31.830	1.148.840	333.909
пос. и экон. влад.	1.094.062	100.463	370.392	2.796	5.821	34.830	514.302	36.083
кр. над. земли .	1.208.360	117.610	507.984	3.132	5.812	—	634.538	297.826
4. Виленская	4.570.017	1.307.429	2.423.352	17.201	22.791	24.990	3.795.763	1.449.604
пос. и экон. влад.	1.517.438	523.731	948.738	6.787	6.609	24.990	1.510.855	334.152
кр. над. земли .	2.752.579	783.698	1.474.614	10.414	16.182	—	2.284.908	1.115.452
5. Витебская	2.045.393	979.211	2.245.485	4.841	19.161	12.146	3.260.844	1.324.925
пос. и экон. влад.	563.732	272.356	620.667	1.327	3.838	12.146	910.334	219.573
кр. над. земли .	1.481.661	706.855	1.624.818	3.514	15.323	—	2.350.510	1.105.352
6. Владимірская . . .	6.396.310	1.926.081	5.446.440	15.928	66.983	4.780	7.460.212	2.526.443
пос. и экон. влад.	968.888	269.300	807.750	2.329	7.451	4.780	1.091.610	204.380
кр. над. земли .	5.427.422	1.656.781	4.638.690	13.599	59.532	—	6.368.602	2.322.063
7. Вологодская . . .	3.445.257	1.465.940	2.738.575	2.459	36.330	525	4.243.829	2.381.801
пос. и экон. влад.	611.473	271.204	486.819	394	2.457	525	761.399	85.127
кр. над. земли .	2.833.784	1.194.736	2.251.756	2.065	33.873	—	3.482.430	2.296.674
8. Волынская	6.088.597	1.695.306	4.890.231	31.202	40.207	58.619	6.715.565	3.660.028
пос. и экон. влад.	3.667.969	760.748	2.144.985	14.017	14.371	58.619	2.992.740	1.042.374
кр. над. земли .	2.420.628	934.558	2.745.246	17.185	25.836	—	3.722.825	2.617.654
9. Воронежская . . .	25.177.984	2.053.425	4.878.049	70.986	99.277	133.400	7.235.137	3.179.100
пос. и экон. влад.	5.905.607	463.027	1.107.596	16.261	18.557	133.400	1.738.841	97.748
кр. над. земли .	19.272.377	1.590.398	3.770.453	54.725	80.720	—	5.496.296	3.081.352
10. Вятская	26.220.595	5.868.755	14.534.104	26.274	259.452	227	20.688.812	6.998.120
пос. и экон. влад.	394.459	124.077	344.552	195	1.644	227	470.695	66.345
кр. над. земли .	25.826.136	5.744.678	14.189.552	26.079	257.808	—	20.218.117	6.931.775
11. Гродненская . . .	4.541.901	782.218	2.781.136	18.206	16.703	36.771	3.635.034	1.070.842
пос. и экон. влад.	1.659.882	275.950	1.009.366	6.591	5.708	36.771	1.334.386	282.273
кр. над. земли	2.882.019	506.268	1.771.770	11.615	10.995	—	2.300.648	788.569
12. Екатеринославская .	2.497.850	327.961	1.710.215	7.086	15.795	46.560	2.107.617	462.85[illegible]
пос. и экон. влад.	1.247.706	150.074	786.925	3.519	7.728	46.560	994.806	44.21[illegible]
кр. над. земли .	1.250.144	177.887	923.290	3.567	8.067	—	1.112.811	418.64[illegible]

Овесъ дает ъ:							ВСЕГО получено (съ сѣменами) на сумму.	Разность.	% на земельный капиталъ.
венныя нужды.		Въ продажѣ.							
Въ запасъ.	ИТОГО.	Внутри государства.	Подвозъ.	За границу.	Провозъ.	ИТОГО.			
—	**91.196**	**39.898**	**8.651**	—	—	**31.247**	**169.462**	**+4.369**	?
—	8.990	—	—	—	—	—	12.126	+619	?
—	82.206	39.898	8.651	—	—	31.247	157.336	+3.750	?
2.789	**55.663**	**37.567**	**6.858**	—	—	**30.709**	**128.036**	**—51.032**	**—53,1**
—	3.709	8.380	1.666	—	—	6.714	14.608	—4.060	—30,5
2.789	51.954	29.187	5.192	—	—	23.995	113.428	—46.972	—57,1
—	**333.909**	**529.456**	**127.273**	**217.059**	**28.627**	**590.615**	**1.142.597**	**—6.243**	**—0,3**
—	36.083	351.974	84.609	217.059	28.627	455.797	592.343	+78.041	+7,1
—	297.826	177.482	42.664	—	—	134.818	550.254	—84.284	—7,0
6.009	**1.455.613**	**573.910**	**126.707**	**257.043**	**32.625**	**671.621**	**3.484.663**	**—361.100**	**—7,9**
—	334.152	414.727	91.563	257.043	32.625	547.582	1.405.465	—105.390	—5,8
6.009	1.121.461	159.183	35.144	—	—	124.039	2.029.198	—255.710	—9,3
1.048	**1.325.973**	**506.733**	**121.455**	**68.027**	**7.588**	**445.717**	**2.750.901**	**—509.943**	**—25,0**
—	219.573	275.144	65.947	68.027	7.588	269.636	761.565	—148.769	—26,4
1.048	1.106.400	231.589	55.508	—	—	176.081	1.989.336	—361.174	—24,4
9.780	**2.536.223**	**305.515**	**84.866**	—	—	**220.649**	**4.682.953**	**—2.777.259**	**—43,4**
—	204.380	244.237	67.844	—	—	176.393	650.073	—441.537	—47,6
9.780	2.331.843	61.278	17.022	—	—	44.256	4.032.880	—2.335.722	—43,0
12.740	**2.394.541**	**882.119**	**226.120**	**107.599**	**28.324**	**735.274**	**4.595.755**	**+351.926**	**+10,2**
—	85.127	452.100	115.890	107.599	28.324	415.485	771.816	+10.417	+1,7
12.740	2.309.414	430.019	110.230	—	—	319.789	3.823.939	+341.509	+12,1
6.589	**3.666.617**	**1.225.925**	**233.551**	**243.985**	**38.176**	**1.198.183**	**6.560.106**	**—155.459**	**—1,9**
—	1.042.374	1.225.925	233.551	243.985	38.176	1.198.183	3.001.305	+8.565	+0,2
6.589	2.624.243	—	—	—	—	—	3.558.801	—164.024	—3,7
3.122	**3.182.222**	**1.453.395**	**358.859**	**175.926**	**29.861**	**1.240.601**	**6.476.248**	**—758.889**	**—3,0**
—	97.748	1.202.969	297.019	175.926	29.861	1.052.015	1.612.790	—126.051	—2,1
3.122	3.084.474	250.426	61.840	—	—	188.586	4.863.458	—632.838	—3,3
5.996	**7.004.116**	**2.822.033**	**806.295**	**144.029**	**43.761**	**2.116.006**	**14.988.877**	**—5.699.935**	**—35,1**
—	66.345	132.993	37.998	118.301	35.944	177.352	367.774	—102.921	—26,1
5.996	6.937.771	2.689.040	768.297	25.728	7.817	1.938.654	14.621.103	—5.597.014	—35,4
5.238	**1.076.080**	**414.911**	**97.561**	—	—	**317.350**	**2.175.648**	**—1.459.386**	**—32,3**
—	282.273	376.063	88.426	—	—	287.637	845.860	—488.526	—29,0
5.238	793.807	38.848	9.135	—	—	29.713	1.329.788	—970.860	—33,9
1.206	**464.062**	**522.158**	**124.013**	**97.291**	**14.177**	**481.259**	**1.273.282**	**—834.335**	**—33,4**
—	41.214	461.923	109.707	97.291	14.177	435.330	629.618	—365.188	—29,3
1.206	419.848	60.235	14.306	—	—	45.929	643.664	—469.147	—37,5

НАЗВАНІЯ ГУБЕРНІЙ.	Стоимость земли подъ овсомъ (съ паромъ).	Овесъ стоитъ себѣ: Съмена.	Обработка земли.	Платежи на землю. Государственный налогъ.	Земскій сборъ.	% по банков. ссудамъ.	ИТОГО.	На с[illegible] На продовольствіе.
13. Казанская	16.312.266	2.026.282	4.595.322	44.154	123.640	56.819	6.846.217	1.869.59[illegible]
пос. и экон. влад.	2.679.354	290.153	758.357	6.618	16.539	56.819	1.128.486	27.93[illegible]
кр. над. земли .	13.632.912	1.736.129	3.836.965	37.536	107.101	—	5.717.731	1.841.66[illegible]
14. Калужская	4.977.147	1.614.040	2.698.583	11.168	54.636	8.320	4.386.747	1.432.00[illegible]
пос. и экон. влад.	1.275.139	401.139	688.129	2.849	13.248	8.320	1.113.685	95.76[illegible]
кр. над. земли .	3.702.008	1.212.901	2.010.454	8.319	41.388	—	3.273.062	1.336.24[illegible]
15. Кіевская	17.194.971	1.348.430	3.805.499	59.155	38.991	234.720	5.486.795	2.707.59[illegible]
пос. и экон. влад.	8.646.810	653.083	1.844.173	29.144	17.783	234.720	2.778.903	539.90[illegible]
кр. над. земли .	8.545.161	695.347	1.961.326	30.011	21.208	—	2.707.892	2.167.69[illegible]
16. Ковенская	5.722.450	1.327.466	3.431.908	20.665	18.589	29.533	4.828.161	2.617.77[illegible]
пос. и экон. влад.	2.204.934	513.763	1.315.340	7.956	7.433	29.533	1.874.025	731.90[illegible]
кр. над. земли .	3.517.516	813.703	2.116.568	12.709	11.156	—	2.954.136	1.885.87[illegible]
17. Костромская . . .	2.466.193	1.914.911	6.072.900	7.956	54.015	1.523	8.051.305	2.645.86[illegible]
пос. и экон. влад.	335.035	213.509	729.498	828	3.409	1.523	948.767	128.94[illegible]
кр. над. земли .	2.131.158	1.701.402	5.343.402	7.128	50.606	—	7.102.538	2.516.92[illegible]
18. Курская	17.729.037	2.885.147	5.314.967	131.909	194.382	380.112	8.906.517	2.399.04[illegible]
пос. и экон. влад.	16.490.947	951.682	1.812.591	45.504	66.807	380.112	3.256.696	106.01[illegible]
кр. над. земли .	31.238.090	1.933.465	3.502.376	86.105	127.575	—	5.649.821	2.293.02[illegible]
19. Минская	2.089.399	1.540.806	2.659.803	7.094	20.004	18.879	4.246.586	2.191.11[illegible]
пос. и экон. влад.	929.251	665.442	1.112.060	3.099	5.302	18.879	1.804.782	574.46[illegible]
кр. над. земли .	1.160.148	875.361	1.547.743	3.995	14.702	—	2.441.804	1.616.647
20. Могилевская . . .	1.763.346	1.220.405	2.362.374	4.228	24.243	10.918	3.622.168	1.514.69[illegible]
пос. и экон. влад.	482.459	333.974	621.266	1.153	6.406	10.918	973.717	253.37[illegible]
кр. над. земли .	1.280.887	886.431	1.741.108	3.075	17.837	—	2.648.451	1.261.32[illegible]
21. Московская	6.098.094	1.838.784	3.833.190	12.895	37.439	10.312	5.732.620	1.491.21[illegible]
пос. и экон. влад.	707.164	187.488	441.953	1.464	4.289	10.312	645.506	151.61[illegible]
кр. над. земли .	5.390.930	1.651.296	3.391.237	11.431	33.150	—	5.087.114	1.339.60[illegible]
22. Нижегородская . .	9.307.551	1.883.181	3.315.621	28.841	91.260	12.459	5.331.362	1.489.88[illegible]
пос. и экон. влад.	2.985.448	582.589	1.071.705	8.970	20.335	12.459	1.696.058	30.55[illegible]
кр. над. земли .	6.322.103	1.300.592	2.243.916	19.871	70.925	—	3.635.304	1.459.32[illegible]
23. Новгородская . . .	2.444.948	2.692.579	7.619.113	4.458	67.574	9.713	10.393.437	2.705.30[illegible]
пос. и экон. влад.	456.265	517.726	1.436.674	816	4.563	9.713	1.969.492	140.25[illegible]
кр. над. земли .	1.988.683	2.174.853	6.182.439	3.642	63.011	—	8.423.945	2.565.04[illegible]
24. Олонецкая	?	547.700	1.092.107	385	11.708	—	1.651.900	1.144.78[illegible]
пос. и экон. влад.	?	40.950	106.086	18	333	—	147.387	23.16[illegible]
кр. над. земли .	?	506.750	986.021	367	11.375	—	1.504.513	1.121.62[illegible]

Овесъ дастъ:							ВСЕГО получено (съ сѣменами) на сумму.	Разность.	% на земельный капиталъ.
твенныя нужды.		Въ продажѣ.							
Въ запасъ.	ИТОГО.	Внутри государства.	Подвозъ.	За границу.	Провозъ.	ИТОГО.			
202	**1.869.798**	**2.503.131**	**661.939**	**374.816**	**134.248**	**2.081.760**	**5.977.840**	**— 868.377**	**— 5,3**
—	27.932	657.130	173.774	374.816	134.248	723.924	1.042.009	— 86.477	— 3,2
202	1.841.866	1.846.001	488.165	—	—	1.357.836	4.935.831	— 781.900	— 5,7
1.027	**1.433.033**	**399.090**	**107.163**	**—**	**—**	**291.927**	**3.339.000**	**— 1.047.747**	**— 25,1**
—	95.765	399.090	107.163	—	—	291.927	788.831	— 324.854	— 25,5
1.027	1.337.268	—	—	—	—	—	2.550.169	— 722.893	— 16,8
1.202	**2.708.800**	**1.061.741**	**264.351**	**1.573.498**	**308.483**	**2.062.405**	**6.119.635**	**+ 632.840**	**+ 3,7**
—	539.902	1.007.333	250.805	1.573.498	308.483	2.021.543	3.214.528	+ 435.625	+ 5,0
1.202	2.168.898	54.408	13.546	—	—	40.862	2.905.107	+ 197.215	+ 2,3
3.096	**2.620.873**	**435.867**	**96.614**	**499.302**	**34.099**	**894.456**	**4.752.795**	**— 75.366**	**— 2,3**
—	731.904	324.108	71.850	499.302	34.099	717.461	1.963.128	+ 89.103	+ 4,0
3.096	1.888.969	111.759	24.764	—	—	86.995	2.789.667	— 164.469	— 4,7
7.168	**2.653.029**	**265.675**	**73.423**	**—**	**—**	**192.252**	**4.760.192**	**—3.291.113**	**— 133,5**
—	128.940	265.675	73.423	—	—	192.252	534.701	— 414.066	— 123,7
7.168	2.524.089	—	—	—	—	—	4.225.491	—2.877.047	— 135,0
1.735	**2.400.775**	**1.734.779**	**448.151**	**2.373.097**	**517.506**	**3.142.219**	**8.428.141**	**— 478.376**	**— 1,0**
—	106.016	1.064.721	275.053	2.373.097	517.506	2.645.259	3.702.957	+ 446.261	+ 2,7
1.735	2.294.759	670.058	173.098	—	—	496.960	4.725.184	— 924.637	— 2,9
2.011	**2.193.122**	**563.174**	**122.925**	**174.376**	**30.209**	**584.416**	**4.318.314**	**+ 71.758**	**+ 3,4**
—	574.464	546.627	119.325	174.376	30.209	571.469	1.811.375	+ 6.593	+ 0,7
2.011	1.618.658	16.547	3.600	—	—	12.947	2.506.969	+ 65.165	+ 5,6
3.413	**1.518.104**	**493.241**	**96.010**	**129.918**	**26.471**	**410.678**	**3.149.187**	**— 472.981**	**— 26,8**
—	253.371	201.790	48.045	129.918	26.471	257.192	844.537	— 129.180	— 26,8
3.413	1.264.733	201.451	47.965	—	—	153.486	2.304.650	— 343.801	— 26,8
12.725	**1.503.941**	**890.799**	**224.053**	**—**	**—**	**666.746**	**4.009.474**	**—1.723.146**	**— 28,3**
—	151.619	178.930	45.007	—	—	133.923	473.030	— 172.476	— 24,4
12.725	1.352.325	711.869	179.046	—	—	532.823	3.536.444	—1,550.670	— 28,8
7.878	**1.497.764**	**1.904.936**	**474.367**	**551.245**	**28.438**	**1.853.376**	**5.231.321**	**— 97.041**	**— 1,0**
—	30.559	1.005.923	250.495	551.245	28.438	1.178.235	1.791.383	+ 95.325	+ 3,2
7.878	1.467.205	899.013	223.872	—	—	675.141	3.442.938	— 192.366	— 3,0
14.158	**2.719.463**	**1.356.490**	**386.933**	**—**	**—**	**969.557**	**6.381.599**	**—4.011.838**	**— 164,0**
—	140.259	822.563	234.633	—	—	587.930	1.245.915	— 723.577	— 158,6
14.158	2.579.204	533.927	152.300	—	—	381.627	5.135.684	—3.288.261	— 165,4
1.327	**1.146.112**	**76.697**	**17.658**	**—**	**—**	**59.039**	**1.752.851**	**+ 100.951**	**?**
—	23.164	76.697	17.658	—	—	59.039	123.153	— 24.234	?
1.327	1.122.948	—	—	—	—	—	1.629.698	+ 125.185	?

НАЗВАНІЯ ГУБЕРНІЙ.	Стоимость земли подъ овсомъ (съ паромъ).	Овесъ стоитъ себѣ:						На гоб
		Сѣмена.	Обработка земли.	Платежи на землю.			ИТОГО.	На продовольствіе.
				Государственный налогъ.	Земскій сборъ.	% по банков. ссудамъ.		
25. Оренбургская . . .	2.156.033	1.601.100	4.950.664	3.804	10.785	2.638	6.568.991	1.718.088
пос. и экон. влад.	185.297	113.040	374.607	216	740	2.638	491.241	19.244
кр. над. земли .	1.970.736	1.488.060	4.576.057	3.588	10.045	—	6.077.750	1.698.844
26. Орловская	39.183.224	3.146.900	5.449.617	105.802	115.109	343.575	9.161.003	2.876.438
пос. и экон. влад.	15.455.920	1.258.474	2.191.549	44.127	46.385	343.575	3.884.110	219.150
кр. над. земли .	22.727.304	1.888.426	3.258.068	61.675	68.724	—	5.276.893	2.657.288
27. Пензенская	9.016.854	1.722.963	2.756.435	64.860	120.485	278.624	4.943.367	1.996.413
пос. и экон. влад.	7.491.812	628.798	1.079.981	25.289	45.300	278.624	2.057.992	83.285
кр. над. земли .	1.525.042	1.094.165	1.676.454	39.571	75.185	—	2.885.375	1.913.128
28. Пермская	2.149.303	4.420.964	9.043.207	9.172	127.046	538	13.600.927	6.924.308
пос. и экон. влад.	248.319	505.709	1.057.565	834	6.150	538	1.570.796	43.280
кр. над. земли .	1.900.984	3.915.255	7.985.642	8.338	120.896	—	12.030.131	6.881.028
29. Подольская	5.462.099	1.344.040	3.951.222	53.336	56.286	236.810	5.641.694	2.704.273
пос. и экон. влад.	7.752.115	674.152	1.954.844	26.512	26.971	236.810	2.919.289	470.107
кр. над. земли .	7.709.984	669.888	1.996.378	26.824	29.315	—	2.722.405	2.234.166
30. Полтавская	9.911.135	974.167	2.953.712	33.984	77.223	132.331	4.171.417	1.765.778
пос. и экон. влад.	4.426.317	424.458	1.304.305	15.122	34.244	132.331	1.910.460	139.564
кр. над. земли .	5.484.818	549.709	1.649.407	18.862	42.979	—	2.260.957	1.626.214
31. Псковская	2.309.386	1.599.397	2.466.230	5.021	47.768	6.986	4.125.402	1.774.927
пос. и экон. влад.	650.273	386.891	700.366	1.408	5.712	6.986	1.101.363	173.637
кр. над. земли .	1.659.113	1.212.506	1.765.864	3.613	42.056	—	3.024.039	1.601.290
32. Рязанская	34.601.420	2.719.709	4.569.775	72.591	184.338	267.127	7.813.540	2.051.537
пос. и экон. влад.	14.510.191	1.077.123	1.944.011	30.310	64.798	267.127	3.383.369	83.204
кр. над. земли .	20.091.229	1.642.586	2.625.764	42.281	119.540	—	4.430.171	1.968.333
33. Самарская	5.374.039	1.111.201	3.552.172	16.062	50.872	8.139	4.738.446	1.059.23[illegible]
пос. и экон. влад.	1.639.006	212.095	778.811	3.037	15.703	8.139	1.017.785	35.77[illegible]
кр. над. земли .	3.735.033	899.106	2.773.361	13.025	35.169	—	3.720.661	1.023.468
34. С.-Петербургская .	3.939.744	1.215.326	3.251.479	3.608	27.106	9.492	4.507.011	723.24[illegible]
пос. и экон. влад.	714.627	206.876	591.790	633	1.876	9.492	810.667	106.79[illegible]
кр. над. земли .	3.225.117	1.008.450	2.659.689	2.975	25.230	—	3.696.344	616.45[illegible]
35. Саратовская . . .	16.580.082	1.906.582	4.723.416	48.435	102.070	224.402	7.004.905	2.654.90[illegible]
пос. и экон. влад.	7.148.859	740.610	1.830.573	19.604	43.688	224.402	2.858.877	92.54[illegible]
кр. над. земли .	9.431.223	1.165.972	2.892.843	28.831	58.382	—	4.146.028	2.562.35[illegible]
36. Симбирская	15.366.203	1.601.483	3.005.935	40.854	94.264	146.980	4.889.516	2.139.22[illegible]
пос. и экон. влад.	6.776.935	643.219	1.286.359	17.850	31.002	146.980	2.125.410	70.4[illegible]
кр. над. земли .	8.589.268	958.264	1.719.576	23.004	63.262	—	2.764.106	2.068.7[illegible]

Овесъ.

Овесъ дастъ:							ВСЕГО получено (съ сѣменами) на сумму.	Разность.	% на земельный капиталъ.
ственныя нужды.		Въ продажѣ.							
Въ запасъ.	ИТОГО.	Внутри государства.	Подвозъ.	За границу.	Провозъ.	ИТОГО.			
61.193	**1.779.281**	**2.665.285**	**672.984**	—	—	**1.992.301**	**5.372.682**	**— 1.196.309**	**— 55,5**
—	19.244	358.457	90.510	—	—	267.947	400.231	— 91.010	— 49,1
61.193	1.760.037	2.306.828	582.474	—	—	1.724.354	4.972.451	— 1.105.299	— 56,1
2.671	**2.879.109**	**3.251.247**	**809.745**	—	—	**2.441.502**	**8.467.511**	**— 693.492**	**— 1,8**
—	219.150	2.873.234	715.598	—	—	2.157.636	3.635.260	— 248.850	— 1,5
2.671	2.659.959	378.013	94.147	—	—	283.866	4.832.251	— 444.642	— 2,0
7.967	**2.004.380**	**1.406.479**	**396.699**	**271.772**	**107.350**	**1.174.202**	**4.901.545**	**— 41.822**	**— 0,5**
—	83.285	1.406.479	396.699	271.772	107.350	1.174.202	1.886.285	— 171.707	— 2,3
7.967	1.921.095	—	—	—	—	—	3.015.260	+ 129.885	+ 8,5
24.662	**6.948.970**	**1.202.817**	**326.852**	—	—	**875.965**	**12.245.899**	**— 1.355.028**	**— 63,0**
—	43.280	1.202.817	326.852	—	—	875.965	1.424.954	— 145.842	— 58,7
24.662	6.905.690	—	—	—	—	—	10.820.945	— 1.209.186	— 63,6
5.388	**2.709.661**	**2.149.025**	**498.028**	**167.521**	**40.031**	**1.778.487**	**5.832.188**	**+ 190.494**	**+ 1,2**
—	470.107	1.871.561	433.727	167.521	40.031	1.565.324	2.709.583	— 209.706	— 2,7
5.388	2.239.554	277.464	64.301	—	—	213.163	3.122.605	+ 400.200	+ 5,2
—	**1.765.778**	**1.172.240**	**271.466**	**295.692**	**67.793**	**1.128.673**	**3.868.618**	**— 302.799**	**— 3,1**
—	139.564	1.123.493	260.177	295.692	67.793	1.091.215	1.655.237	— 255.223	— 5,8
—	1.626.214	48.747	11.289	—	—	37.458	2.213.381	— 47.576	— 0,9
8.733	**1.783.660**	**888.131**	**179.741**	—	—	**708.390**	**4.091.447**	**— 33.955**	**— 1,5**
—	173.637	684.774	138.585	—	—	546.189	1.106.717	+ 5.354	+ 0,8
8.733	1.610.023	203.357	41.156	—	—	162.201	2.984.730	— 39.309	— 2,4
888	**2.052.425**	**3.499.853**	**988.742**	—	—	**2.511.111**	**7.283.245**	**— 530.295**	**— 1,5**
—	83.204	2.639.657	765.793	—	—	1.873.864	3.034.191	— 349.178	— 2,4
888	1.969.221	860.196	222.949	—	—	637.247	4.249.054	— 181.117	— 0,9
69.114	**1.128.353**	**2.307.643**	**509.604**	—	—	**1.798.039**	**4.037.593**	**— 700.855**	**— 13,0**
—	35.771	715.383	157.980	—	—	557.403	805.269	— 212.516	— 13,0
69.114	1.092.582	1.592.260	351.624	—	—	1.240.636	3.232.324	— 488.339	— 13,0
4.283	**727.531**	**1.699.500**	**433.824**	—	—	**1.265.676**	**3.208.533**	**— 1.298.478**	**— 32,9**
—	106.798	387.904	99.018	—	—	288.886	602.560	— 208.107	— 29,1
4.283	620.733	1.311.596	334.806	—	—	976.790	2.605.973	— 1.090.371	— 33,8
42.648	**2.697.550**	**232.954**	**59.427**	**3.510.119**	**1.278.706**	**2.404.940**	**7.009.072**	**+ 4.167**	**+ 0,03**
—	92.543	109.831	28.018	3.368.673	1.229.578	2.220.908	3.054.061	+ 195.124	+ 2,7
42.648	2.605.007	123.123	31.409	141.446	49.128	184.032	3.955.011	— 191.017	— 2,0
23.957	**2.163.180**	**2.732.357**	**674.369**	—	—	**2.057.988**	**5.822.651**	**+ 933.135**	**+ 6,1**
—	70.484	2.182.153	538.574	—	—	1.643.579	2.357.282	+ 231.872	+ 3,4
23.957	2.092.696	550.204	135.795	—	—	414.409	3.465.369	+ 701.263	+ 8,2

НАЗВАНІЯ ГУБЕРНІЙ.	Стоимость земли подъ овсомъ (съ паромъ).	Овесъ стоитъ себѣ: Сѣмена.	Обработка земли.	Платежи на землю. Государственный налогъ.	Земскій сборъ.	% по банков. ссудамъ.	ИТОГО.	На себ На продовольствіе.
37. Смоленская	4.937.146	2.798.393	5.369.207	7.096	46.760	10.686	8.232.142	2.691.138
пос. и экон. влад.	817.004	459.876	888.258	1.172	4.700	10.686	1.364.692	218.139
кр. над. земли .	4.120.142	2.338.517	4.480.949	5.924	42.060	—	6.867.450	2.472.999
38. Таврическая . . .	4.162.847	372.802	1.770.515	3.356	13.032	9.925	2.169.630	335.107
пос. и экон. влад.	615.065	230.196	863.710	1.727	5.429	9.925	1.110.987	58.776
кр. над. земли .	3.547.782	142.606	906.805	1.629	7.603	—	1.058.643	276.331
39. Тамбовская	36.947.521	3.101.886	7.284.492	131.021	207.965	404.641	11.130.005	5.377.375
пос. и экон. влад.	12.092.002	977.572	2.361.438	41.613	60.871	404.641	3.846.138	171.827
кр. над. земли .	24.855.519	2.124.314	4.923.054	89.408	147.091	—	7.283.867	5.205.548
40. Тверская	6.099.456	2.962.038	8.230.701	16.158	76.336	7.589	11.292.822	3.114.502
пос. и экон. влад.	863.613	413.198	1.168.411	2.212	7.401	7.589	1.598.811	172.474
кр. над. земли .	5.235.843	2.548.840	7.062.290	13.946	68.935	—	9.694.011	2.942.028
41. Тульская	36.329.448	3.585.214	5.328.952	102.647	144.265	472.800	9.632.978	3.348.941
пос. и экон. влад.	16.818.151	1.604.712	2.496.474	47.475	66.236	472.800	4.687.697	262.827
кр. над. земли .	19.511.297	1.980.502	2.831.578	55.172	78.029	—	4.945.281	3.086.114
42. Уфимская	3.236.944	1.264.781	3.159.773	7.681	25.685	5.658	4.463.578	998.781
пос. и экон. влад.	458.861	161.130	432.323	961	3.178	5.658	603.252	26.827
кр. над. земли .	2.778.083	1.103.651	2.727.450	6.718	22.507	—	3.860.326	971.954
43. Харьковская . . .	8.194.911	835.564	2.386.054	24.389	56.967	77.124	3.380.098	1.393.911
пос. и экон. влад.	2.491.399	227.062	646.148	7.001	17.256	77.124	974.594	73.001
кр. над. земли .	5.700.512	608.502	1.739.906	17.385	39.711	—	2.405.504	1.320.910
44. Херсонская	3.250.757	527.463	2.271.065	11.395	21.794	56.577	2.888.294	1.129.113
пос. и экон. влад.	1.629.007	254.405	1.107.636	5.414	10.686	56.577	1.434.748	235.307
кр. над. земли .	1.621.750	273.058	1.163.429	5.951	11.108	—	1.453.546	893.806
45. Черниговская . . .	6.027.580	1.020.631	1.995.424	24.038	60.249	42.607	3.142.949	1.409.267
пос. и экон. влад.	2.512.633	422.668	831.791	10.011	23.284	42.607	1.330.361	58.360
кр. над. земли .	3.514.947	597.963	1.163.633	14.027	36.965	—	1.812.588	1.350.887
46. Ярославская . . .	3.749.927	1.528.654	3.262.247	11.492	41.232	3.740	4.847.365	2.311.072
пос. и экон. влад.	577.095	244.585	512.781	1.726	4.990	3.740	767.822	135.504
кр. над. земли .	3.172.832	1.284.069	2.749.466	9.766	36.242	—	4.079.543	2.175.568
ИТОГО [1])	457.470.945	78.319.352	180.103.573	1.329.513	3.021.059	3.875.219	266.648.716	97.002.173
пос. и экон. влад.	162.014.823	20.392.512	46.877.641	466.912	766.930	3.875.219	72.379.214	8.146.838
кр. над. земли .	295.456.122	57.926.840	133.225.932	862.601	2.254.129	—	191.269.502	88.855.335

[1]) За исключеніемъ губерній Архангельской и Олонецкой.

Овесъ.

Овесъ дастъ:								ВСЕГО получено (съ сѣменами) на сумму.	Разность.	% на земельный капиталъ.
венныя нужды.		Въ продажѣ.								
Въ запасъ.	ИТОГО.	Внутри государства.	Подвозъ.	За границу.	Провозъ.	ИТОГО.				
63.436	**2.754.574**	**629.008**	**153.265**	**—**	**—**	**475.743**		**6.028.710**	**— 2.203.432**	**— 44,6**
—	218.139	446.282	108.742	—	—	337.540		1.015.555	— 349.137	— 42,7
63.436	2.536.435	182.726	44.523	—	—	138.203		5.013.155	— 1.854.295	— 45,0
—	**335.107**	**477.416**	**106.015**	**189.691**	**25.292**	**535.800**		**1.243.709**	**— 925.921**	**— 79,7**
—	58.776	215.095	47.764	189.691	25.292	331.730		620.702	— 490.285	— 79,7
—	276.331	262.321	58.251	—	—	204.070		623.007	— 435.636	— 79,7
1.859	**5.379.234**	**2.977.157**	**746.165**	**132.315**	**39.862**	**2.323.445**		**10.804.565**	**— 325.440**	**— 0,9**
—	171.827	2.909.538	729.260	132.315	39.862	2.272.731		3.422.130	— 424.008	— 3,5
1.859	5.207.407	67.619	16.905	—	—	50.714		7.382.435	+ 98.568	+ 0,4
47.865	**3.162.367**	**447.514**	**111.879**	**—**	**—**	**335.635**		**6.460.040**	**— 4.832.782**	**— 79,2**
—	172.474	447.514	111.879	—	—	335.635		921.307	— 677.504	— 78,5
47.865	2.989.893	—	—	—	—	—		5.538.733	— 4.155.278	— 79,4
—	**3.348.941**	**2.513.810**	**612.453**	**1.349.425**	**365.544**	**2.885.238**		**9.819.393**	**+ 186.415**	**+ 0,5**
—	262.827	2.476.255	603.303	1.349.425	365.544	2.856.833		4.724.372	+ 36.675	+ 0,2
—	3.086.114	37.555	9.150	—	—	28.405		5.095.021	+ 149.740	+ 0,8
10.666	**1.009.447**	**1.741.861**	**522.558**	**—**	**—**	**1.219.303**		**3.493.531**	**— 970.047**	**— 30,0**
—	26.827	357.967	107.390	—	—	250.577		438.534	— 164.718	— 35,9
10.666	982.620	1.383.894	415.168	—	—	968.726		3.054.997	— 805.329	— 29,0
680	**1.394.591**	**540.114**	**135.029**	**482.348**	**118.732**	**768.701**		**2.998.856**	**— 381.242**	**— 4,7**
—	73.001	444.935	111.234	482.348	118.732	697.317		997.380	+ 22.786	+ 0,9
680	1.321.590	95.179	23.795	—	—	71.384		2.001.476	— 404.028	— 7,1
10.735	**1.139.848**	**741.499**	**166.837**	**255.445**	**56.729**	**773.378**		**2.440.689**	**— 447.605**	**— 13,8**
—	235.307	686.730	154.514	255.445	56.729	730.932		1.220.644	— 214.104	— 13,1
10.735	904.541	54.769	12.323	—	—	42.446		1.220.045	— 233.501	— 14,4
—	**1.409.267**	**499.860**	**112.899**	**1.089.782**	**333.746**	**1.142.997**		**3.572.895**	**+ 429.946**	**+ 7,1**
—	58.380	327.360	73.938	1.080.360	330.860	1.002.922		1.483.970	+ 153.609	+ 6,1
—	1.350.887	172.500	38.961	9.422	2.886	140.075		2.088.925	+ 276.337	+ 7,9
—	**2.311.072**	**489.324**	**123.272**	**140.773**	**26.781**	**480.944**		**4.319.770**	**— 527.595**	**— 14,1**
—	135.504	304.040	76.595	140.773	26.781	341.437		721.526	— 46.296	— 8,2
—	2.175.568	185.284	46.677	—	—	138.607		3.598.244	— 481.299	— 15,2
195.877	**97.498.050**	**55.057.739**	**13.881.340**	**14.872.094**	**3.363.159**	**82.185.334**		**228.002.736**	**— 38.645.980**	**— 86,6**
—	8.146.838	35.791.784	8.919.943	14.695.498	3.303.328	37.764.011		66.303.361	— 6.075.853	— 3,8
195.877	89.351.212	19.265.955	4.961.397	176.596	59.831	14.421.323		161.699.375	— 32.570.127	— 11,0

НАЗВАНІЯ ГУБЕРНІЙ.	Стоимость земли подъ ячменемъ (съ паромъ).	Ячмень стоитъ себѣ: Сѣмена.	Обработка земли.	Платежи на землю. Государственный налогъ.	Земскій сборъ.	% по банков. ссудамъ.	ИТОГО.	На ед. т. На продовольствіе.
1. Архангельская . .	?	578.655	812.094	112	5.127	—	1.395.988	887.037
пос. и экон. влад.	?	30.210	47.343	6	297	—	77.856	81.190
кр. над. земли .	?	548.445	764.751	106	4.830	—	1.318.132	805.847
2. Астраханская . . .	45.301	14.016	66.191	38	123	12	80.389	52.100
пос. и экон. влад.	2.082	446	2.269	1	4	12	2.732	1.467
кр. над. земли .	43.219	13.570	63.922	37	119	—	77.648	50.633
3. Бессарабская . . .	9.332.770	868.922	3.714.819	23.903	46.138	77.913	4.731.695	1.249.131
пос. и экон. влад.	2.524.456	205.451	852.630	6.255	13.391	77.913	1.155.610	134.987
кр. над. земли	6.808.314	663.471	2.862.189	17.648	32.747	—	3.576.055	1.114.144
4. Виленская . . .	1.813.263	442.139	965.809	6.834	9.443	7.459	1.431.684	670.861
пос. и экон. влад.	542.510	129.415	283.201	2.026	1.972	7.459	424.073	145.414
кр. над. земли .	1.270.753	312.724	682.608	4.808	7.471	—	1.007.611	525.447
5. Витебская . . .	1.533.264	603.328	1.683.066	3.632	14.561	7.881	2.312.468	1.286.789
пос. и экон. влад.	365.200	145.945	402.140	861	2.481	7.881	559.308	207.646
кр. над. земли .	1.168.064	457.383	1.280.926	2.771	12.080	—	1.753.160	1.079.143
6. Владимірская . . .	560.478	175.585	478.253	1.399	6.053	136	661.426	304.028
пос. и экон. влад.	28.790	7.772	23.832	67	221	136	32.028	15.193
кр. над. земли .	531.688	167.813	454.421	1.332	5.832	—	629.398	288.835
7. Вологодская	1.283.602	754.784	1.020.394	927	14.364	111	1.790.580	1.856.200
пос. и экон. влад.	125.099	66.011	99.833	83	516	111	166.554	71.689
кр. над. земли .	1.158.503	688.773	920.561	844	13.848	—	1.624.026	1.784.511
8. Волынская	3.112.909	610.429	1.939.169	12.027	16.050	17.775	2.595.441	1.719.322
пос. и экон. влад.	1.112.566	205.155	650.604	4.251	4.359	17.775	882.141	408.051
кр. над. земли .	2.000.343	405.274	1.288.556	7.776	11.691	—	1.713.297	1.311.271
9. Воронежская . . .	7.409.023	549.477	1.437.455	20.789	30.296	16.543	2.054.560	1.711.985
пос. и экон. влад.	824.535	51.615	149.266	2.092	2.718	16.543	222.234	28.435
кр. над. земли .	6.584.488	497.862	1.288.189	18.697	27.578	—	1.832.326	1.683.550
10. Вятская	3.835.169	1.949.426	3.437.070	6.237	61.589	45	5.454.367	2.871.142
пос. и экон. влад.	73.161	28.346	63.958	38	306	45	92.693	29.643
кр. над. земли .	3.762.008	1.921.080	3.373.112	6.199	61.283	—	1.361.674	2.841.499
11. Гродненская . . .	1.298.997	212.989	796.128	5.214	4.818	8.142	1.027.291	478.553
пос. и экон. влад.	367.250	57.882	223.321	1.459	1.263	8.142	292.067	99.153
кр. над. земли .	931.747	155.107	572.807	3.755	3.555	—	735.224	379.399
12. Екатеринославская .	6.988.586	947.329	4.978.434	19.872	44.662	62.768	6.053.065	1.904.619
пос. и экон. влад.	1.687.429	192.817	1.063.290	4.746	10.453	62.768	1.334.074	138.636
кр. над. земли .	5.301.157	754.512	3.915.144	15.126	34.209	—	4.718.991	1.765.983

Ячмень.

Ячмень дает:							ВСЕГО получено (съ сѣменами) на сумму.	Разность.	% на земельный капиталъ.
ственныя нужды.		Въ продажѣ.							
Въ запасъ.	ИТОГО.	Внутри государства.	Подвозъ.	За границу.	Провозъ.	ИТОГО.			
17.861	**904.898**	**441.164**	**88.233**	**—**	**—**	**352.931**	**1.836.484**	**+ 440.495**	?
—	81.190	—	—	—	—	—	111.400	+ 33.544	?
17.861	823.708	441.164	88.233	—	—	352.931	1.725.084	+ 406.951	?
—	**52.100**	**—**	**—**	**—**	**—**	**—**	**66.116**	**— 14.264**	**— 31,5**
—	1.467	—	—	—	—	—	1.913	— 819	— 39,3
—	50.633	—	—	—	—	—	64.203	— 13.445	— 31,1
12.780	**1 261.911**	**1.543.107**	**385.777**	**1.149.421**	**153.820**	**2.152.931**	**4.283.764**	**— 447.931**	**— 4,8**
—	134.987	67.414	16.854	1.145.015	153.230	1.042.345	1.382.783	+ 227.143	+ 9,0
12.780	1.126.924	1.475.693	368.923	4.406	590	1.110.586	2.900.981	— 675.074	— 9,4
—	**670.861**	**275.107**	**59.200**	**227.443**	**28.147**	**415.203**	**1.528.203**	**+ 96.519**	**+ 5,3**
—	145.414	41.339	8.895	219.835	27.205	225.074	499.903	+ 75.830	+ 13,9
—	525.447	233.768	50.305	7.608	942	190.129	1.028.300	+ 20.689	+ 1,6
2.048	**1.288.837**	**338.035**	**72.919**	**40.979**	**4.194**	**301.901**	**2.194.066**	**— 118.402**	**— 7,7**
—	207.646	239.563	51.677	40.979	4.194	224.671	578.262	+ 18.954	+ 5,2
2.048	1.081.191	98.472	21.242	—	—	77.230	1.615.804	— 137.356	— 11,2
—	**304.028**	**10.652**	**2.458**	**—**	**—**	**8.194**	**487.807**	**— 173.619**	**— 30,9**
—	15.193	40	9	—	—	31	22.996	— 9.032	— 31,4
—	288.835	10.612	2.449	—	—	8.163	464.811	— 164.587	— 30,9
1.427	**1.857.627**	**156.405**	**30.388**	**649**	**149**	**126.517**	**2.738.928**	**+ 948.348**	**+ 73,9**
—	71.689	127.369	24.766	649	149	103.103	240.803	+ 74.249	+ 58,6
1.427	1.785.938	29.036	5.622	—	—	23.414	2.498.125	+ 874.099	+ 75,4
536	**1.719.858**	**612.199**	**139.545**	**117.241**	**18.563**	**571.332**	**2.901.619**	**+ 306.178**	**+ 9,1**
—	408.051	337.962	77.035	117.241	18.563	359.605	972.811	+ 90.667	+ 8,1
536	1.311.807	274.237	62.510	—	—	211.727	1.928.808	+ 215.511	+ 10,8
6.280	**1.718.265**	**259.965**	**58.241**	**174.423**	**27.109**	**349.038**	**2.616.780**	**+ 562.220**	**+ 7,6**
—	28.435	74.787	16.758	130.566	20.293	168.302	248.352	+ 26.118	+ 3,2
6.280	1.689.830	185.178	41.483	43.857	6.816	180,736	2.368.428	+ 536.102	+ 8,1
185	**2.871.327**	**1.219.562**	**233.888**	**—**	**—**	**985.674**	**5.806.427**	**+ 352.060**	**+ 9,2**
—	29.643	54.893	10.527	—	—	44.366	102.355	+ 9.662	+ 13,1
185	2.841.684	1.164.669	223.361	—	—	941.308	5.704.072	+ 342.398	+ 9,1
—	**478.552**	**181.634**	**48.622**	**—**	**—**	**133.012**	**824.553**	**— 202.738**	**— 15,6**
—	99.153	106.808	28.592	—	—	78.216	235.251	— 56.816	— 15,3
—	379.399	74.826	20.030	—	—	54.796	589.302	— 145.922	— 15,6
25.230	**1.929.849**	**754.881**	**182.544**	**1.012.170**	**149.625**	**1.434.882**	**4.312.060**	**— 1.741.005**	**— 24,9**
—	138.636	143.918	34.802	844.555	124.847	828.824	1.160.277	— 173.797	— 10,3
25.230	1.791.213	610.963	147.742	167.615	24.778	606.058	3.151.783	— 1.567.208	— 27,7

Ячмень.

НАЗВАНІЯ ГУБЕРНІЙ.	Стоимость земли подъ ячменемъ (съ поромъ).	Ячмень стоитъ себѣ:						На соб
		Сѣмена.	Обработка земли.	Платежи на землю.			ИТОГО.	На продовольствіе.
				Государственный налогъ.	Земскій сборъ.	% по банков. ссудамъ.		
13. Казанская	2.889.565	501.501	794.885	7.936	22.561	1.871	1.328.754	837.589
пос. и экон. влад.	85.915	12.176	5.801	217	535	1.871	20.600	13.703
кр. над. земли .	2.803.550	489.325	789.084	7.719	22.026	—	1.308.154	823.886
14. Калужская	1.483.488	407.462	804.933	3.330	16.425	1.316	1.233.466	582.232
пос. и экон. влад.	201.852	53.716	108.916	450	2.097	1.316	166.495	30.280
кр. над. земли .	1.281.636	353.746	696.017	2.880	14.328	—	1.066.971	551.952
15. Кіевская	8.362.405	618.724	1.875.690	28.980	19.630	72.866	2.615.890	1.447.741
пос. и экон. влад.	2.688.253	191.320	573.334	9.052	5.548	72.866	852.120	261.385
кр. над. земли .	5.674.152	427.404	1.302.356	19.928	14.082	—	1.763.770	1.183.356
16. Ковенская	4.924.857	943.998	2.852.353	17.786	15.940	21.578	3.851.655	1.923.934
пос. и экон. влад.	1.610.905	303.455	858.274	5.813	5.430	21.578	1.194.550	532.937
кр. над. земли .	3.313.952	640.543	1.994.079	11.973	10.510	—	2.657.105	1.390.997
17. Костромская . . .	797.248	736.643	1.982.231	2.618	17.735	492	2.739.719	1.295.292
пос. и экон. влад.	89.533	69.116	207.797	251	930	492	278.586	66.003
кр. над. земли .	707.715	667.527	1.774.434	2.367	16.805	—	2.461.133	1.229.289
18. Курская	2.799.460	131.383	267.208	7.029	9.772	18.938	434.330	216.847
пос. и экон. влад.	822.396	43.941	90.393	2.667	3.331	18.938	159.270	9.336
кр. над. земли .	1.977.064	87.442	176.815	4.362	6.441	—	275.060	207.511
19. Минская	887.751	568.862	1.141.051	3.015	9.146	6.074	1.728.148	1.256.572
пос. и экон. влад.	301.608	177.783	359.085	997	1.718	6.074	545.657	304.331
кр. над. земли .	586.143	391.079	781.966	2.018	7.428	—	1.182.491	952.241
20. Могилевская . . .	658.949	354.266	925.674	1.652	9.496	3.418	1.294.506	742.998
пос. и экон. влад.	151.048	75.490	194.505	361	2.005	3.418	275.779	147.560
кр. над. земли .	507.901	278.776	731.169	1.291	7.491	—	1.018.727	595.438
21. Московская	903.328	281.500	568.214	1.915	5.552	310	857.491	370.855
пос. и экон. влад.	21.082	5.173	13.229	44	127	310	18.883	11.265
кр. над. земли .	882.246	276.327	554.985	1.871	5.425	—	838.608	359.590
22. Нижегородская . .	725.392	140.891	257.971	2.269	7.637	489	409.257	277.870
пос. и экон. влад.	115.167	21.185	41.382	351	791	489	64.198	27.521
кр. над. земли .	610.225	119.706	216.589	1.918	6.846	—	345.059	250.349
23. Новгородская . . .	199.514	190.598	533.906	364	5.429	877	731.174	422.693
пос. и экон. влад.	41.152	39.617	129.585	74	411	877	170.564	23.868
кр. над. земли .	158.362	150.981	404.321	290	5.018	—	560.610	398.825
24. Олонецкая	?	171.976	336.427	119	3.650	—	512.172	559.870
пос. и экон. влад.	?	10.128	27.696	4	86	—	37.914	9.727
кр. над. земли .	?	161.848	308.731	115	3.564	—	474.258	550.143

Ячмень дает:							ВСЕГО получено (съ сѣменами) на сумму.	Разность.	% на земельный капиталъ.
твенныя нужды.		Въ продажѣ.							
Въ запасъ.	ИТОГО.	Внутри государства.	Подвозъ.	За границу.	Провозъ.	ИТОГО.			
—	**837.589**	**283.332**	**57.147**	—	—	**226.185**	**1.565.275**	**+ 236.521**	**+ 8,2**
—	13.703	21.546	4.346	—	—	17.200	43.079	+ 22.479	+ 26,2
—	823.886	261.786	52.801	—	—	208.985	1.522.196	+ 214.042	+ 7,6
—	**582.232**	**160.690**	**38.197**	—	—	**122.493**	**1.112.187**	**— 121.279**	**— 8,2**
—	30.280	80.998	19.254	—	—	61.744	145.740	— 20.755	— 10,3
—	551.952	79.692	18.943	—	—	60.749	966.447	— 100.524	— 7,8
—	**1.447.741**	**408.910**	**94.998**	**213.951**	**54.895**	**472.968**	**2.539.433**	**— 76.457**	**— 0,9**
—	264.385	254.284	58.721	213.951	54.895	354.619	810.324	— 41.796	— 1,6
—	1.183.356	154.626	36.277	—	—	118.349	1.729.109	— 34.661	— 0,6
1.596	**1.925.530**	**616.833**	**147.399**	**744.114**	**43.618**	**1.169.930**	**4.039.458**	**+ 187.803**	**+ 3,8**
—	532.937	42.370	10.125	703.766	40.862	695.149	1.531.541	+ 336.991	+ 20,9
1.596	1.392.593	574.463	137.274	40.348	2.756	474.781	2.507.917	— 149.188	— 4,5
1.457	**1.296.749**	**113.167**	**25.296**	—	—	**87.871**	**2.121.263**	**— 618.456**	**— 77,6**
—	66.003	97.580	21.812	—	—	75.768	210.887	— 67.699	— 75,1
1.457	1.230.746	15.587	3.484	—	—	12.103	1.910.376	— 550.757	— 77,6
—	**216.847**	**118.559**	**25.792**	**72.231**	**15.027**	**149.971**	**498.201**	**+ 63.871**	**+ 2,3**
—	9.336	104.451	22.723	72.231	15.027	138.932	192.209	+ 32.939	+ 4,0
—	207.511	14.108	3.069	—	—	11.039	305.992	+ 30.932	+ 1,6
1.991	**1.258.563**	**497.049**	**101.104**	**61.209**	**10.600**	**446.554**	**2.273.979**	**+ 545.831**	**+ 61,5**
—	304.331	243.285	49.486	61.209	10.600	244.408	426.522	+ 180.865	+ 60,0
1.991	954.232	253.764	51.618	—	—	202.146	1.547.457	+ 364.966	+ 62,3
362	**743.360**	**98.988**	**21.519**	—	—	**77.469**	**1.175.095**	**— 119.411**	**— 17,3**
—	147.560	66.401	14.435	—	—	51.966	275.016	— 763	— 0,5
362	595.800	32.587	7.084	—	—	25.503	900.079	— 118.648	— 22,1
4.447	**375.302**	**56.957**	**12.777**	—	—	**44.180**	**700.982**	**— 156.509**	**— 17,3**
—	11.265	—	—	—	—	—	16.438	— 2.445	— 11,6
4.447	364.037	56.957	12.777	—	—	44.180	684.544	— 154.064	— 17,5
—	**277.870**	**18.540**	**4.616**	—	—	**13.924**	**432.685**	**+ 23.428**	**+ 3,2**
—	27.521	18.540	4.616	—	—	13.924	62.630	— 1.568	— 1,4
—	250.349	—	—	—	—	—	370.055	+ 24.996	+ 4,1
—	**422.693**	**127.801**	**27.453**	—	—	**100.348**	**713.639**	**— 17.535**	**— 8,8**
—	23.868	113.885	24.464	—	—	89.421	152.906	— 17.658	— 42,9
—	398.825	13.916	2.989	—	—	10.927	560.733	+ 123	+ 0,1
704	**560.574**	**39.911**	**7.539**	—	—	**32.372**	**764.922**	**+ 252.750**	?
—	9.727	32.281	6.098	—	—	26.183	46.038	+ 8.124	?
704	550.847	7.630	1.441	—	—	6.189	718.884	+ 244.626	?

Ячмень.

НАЗВАНІЯ ГУБЕРНІЙ.	Стоимость земли подъ ячменемъ (съ паромъ).	Ячмень стоитъ себѣ:						
		Сѣмена.	Обработка земли.	Платежи на землю.			ИТОГО.	На соб
				Государственный налогъ.	Земскій сборъ.	% по банков. ссудамъ.		На продовольствіе.
25. Оренбургская . . .	292.153	211.985	251.530	522	1.481	537	466.055	235.481
пос. и экон. влад.	28.951	19.077	66.268	43	139	537	86.064	2.239
кр. над. земли .	263.202	192.908	185.262	479	1.342	—	379.991	233.242
26. Орловская	613.747	48.347	86.904	1.653	1.825	2.190	140.919	104.972
пос. и экон. влад.	110.022	8.235	14.695	286	302	2.190	25.708	7.474
кр. над. земли .	503.725	40.112	72.209	1.367	1.523	—	115.211	97.498
27. Пензенская	18.489	1.964	2.671	64	113	558	5.370	82
пос. и экон. влад.	14.749	1.863	2.125	51	89	558	4.686	22
кр. над. земли .	3.740	101	546	13	24	—	684	60
28. Пермская	549.029	1.208.704	2.303.895	2.328	33.631	37	3.548.595	2.646.377
пос. и экон. влад.	31.227	52.173	128.717	57	701	37	181.685	13.689
кр. над. земли .	517.802	1.156.531	2.175.178	2.271	32.930	—	3.366.910	2.632.688
29. Подольская	8.893.643	795.768	2.284.909	30.687	33.147	70.782	3.215.293	1.415.477
пос. и экон. влад.	2.372.228	219.104	596.289	7.998	8.351	70.782	902.524	233.512
кр. над. земли .	6.521.415	576.664	1.688.620	22.689	24.796	—	2.312.769	1.181.965
30. Полтавская	15.164.557	1.498.517	4.530.315	52.029	118.340	146.778	6.345.979	3.263.677
пос. и экон. влад.	4.913.738	476.706	1.447.662	16.777	38.015	146.778	2.125.938	244.78
кр. над. земли .	10.250.819	1.021.811	3.082.653	35.252	80.325	—	4.220.041	3.018.899
31. Псковская	1.001.859	405.501	1.069.103	2.180	21.782	2.436	1.501.002	787.901
пос. и экон. влад.	218.177	86.439	234.997	473	1.917	2.436	326.262	78.659
кр. над. земли .	783.682	319.062	834.106	1.707	19.865	—	1.174.740	709.242
32. Рязанская	87.348	7.521	11.490	184	486	411	20.092	3.543
пос. и экон. влад.	22.476	1.207	3.012	47	100	411	4.777	212
кр. над. земли .	64.867	6.314	8.478	137	386	—	15.315	3.331
33. Самарская	398.135	66.883	288.989	1.347	3.751	185	361.155	93.84
пос. и экон. влад.	28.709	2.841	14.682	59	273	185	18.040	3.512
кр. над. земли .	369.426	64.042	274.307	1.288	3.478	—	343.115	90.331
34. С.-Петербургская .	1.307.331	317.912	1.038.905	1.199	9.151	2.756	1.369.923	288.12
пос. и экон. влад.	207.044	49.595	161.525	184	544	2.756	214.604	42.53
кр. над. земли .	1.100.287	268.317	877.380	1.015	8.607	—	1.155.319	245.58
35. Саратовская . . .	1.190.264	164.139	349.859	3.542	7.343	9.338	534.221	598.38
пос. и экон. влад.	298.678	38.534	76.382	816	1.824	9.338	126.891	7.88
кр. над. земли .	891.586	125.605	273.477	2.726	5.519	—	407.327	590.49
36. Симбирская	215.691	22.418	42.880	576	1.510	515	67.899	—
пос. и экон. влад.	26.375	1.801	4.982	69	116	515	7.483	—
кр. над. земли .	189.316	20.617	37.898	507	1.394	—	60.416	—

Ячмень дает:										
...енныя нужды.		Въ продажѣ.					ВСЕГО получено (съ сѣменами) на сумму.	Разность.	% на земельный капиталъ.
Въ запасъ.	ИТОГО.	Внутри государства.	Подвозъ.	За границу.	Провозъ.	ИТОГО.			
—	**235.481**	**436.153**	**110.128**	—	—	**326.025**	**773.491**	**+307.436**	**+105,2**
—	2.239	57.873	14.613	—	—	43.260	64.576	—21.488	—74,2
—	233.242	378.280	95.515	—	—	282.765	708.915	+328.924	+125,0
—	**104.972**	**19.292**	**4.244**	—	—	**15.048**	**168.367**	**+27.448**	**+4,5**
—	7.474	19.226	4.229	—	—	14.997	30.706	+4.998	+4,5
—	97.498	66	15	—	—	51	137.661	+22.450	+4,5
—	**82**	**3.164**	**682**	—	—	**2.482**	**4.528**	**— 842**	**—4,6**
—	22	3.164	682	—	—	2.482	4.367	— 319	—2,2
—	60	—	—	—	—	—	161	— 523	—13,5
314	**2.646.691**	**394.071**	**94.729**	—	—	**299.342**	**4.154.737**	**+606.142**	**+110,4**
—	13.689	169.603	40.770	—	—	128.833	194.695	+13.010	+41,7
314	2.633.002	224.468	53.959	—	—	170.509	3.960.042	+593.132	+114,6
5.947	**1.421.424**	**1.453.461**	**307.544**	**91.886**	**22.246**	**1.215.557**	**3.432.749**	**+217.456**	**+2,4**
—	233.512	436.481	92.357	91.886	22.246	413.764	866.380	—36.144	—1,5
5.947	1.187.912	1.016.980	215.187	—	—	801.793	2.566.369	+253.600	+3,9
—	**3.263.675**	**1.064.786**	**235.253**	**922.661**	**211.537**	**1.540.657**	**6.302.849**	**—43.130**	**—0,3**
—	244.784	826.610	181.854	922.661	211.537	1.355.880	2.077.370	—48.568	—1,0
—	3.018.891	238.176	53.399	—	—	184.777	4.225.479	+5.438	+0,1
534	**788.435**	**254.716**	**59.863**	—	—	**194.853**	**1.388.789**	**—112.213**	**—11,2**
—	78.659	208.589	49.250	—	—	159.339	324.437	—1.825	—0,9
534	709.776	46.127	10.613	—	—	35.514	1.064.352	—110.388	—14,1
—	**3.543**	**6.593**	**1.422**	—	—	**5.171**	**16.235**	**—3.857**	**—4,4**
—	212	4.121	907	—	—	3.214	4.633	—144	—0,6
—	3.331	2.472	515	—	—	1.957	11.602	—3.713	—5,7
—	**93.844**	**173.996**	**23.055**	—	—	**150.941**	**311.668**	**—49.487**	**—12,4**
—	3.512	7.215	956	—	—	6.259	12.612	—5.428	—18,9
—	90.332	166.781	22.099	—	—	144.682	299.056	—44.059	—11,9
2.611	**290.733**	**576.494**	**125.663**	—	—	**450.831**	**1.059.476**	**—310.447**	**—23,7**
—	42.537	127.077	27.700	—	—	99.377	191.509	—23.095	—11,1
2.611	248.196	449.417	97.963	—	—	351.454	867.967	—287.352	—26,1
4.028	**602.409**	**77.200**	**15.317**	**308.518**	**105.985**	**264.416**	**1.030.964**	**+496.743**	**+41,7**
—	7.887	4.145	822	170.003	58.401	114.925	161.346	—34.452	—11,5
4.028	594.522	73.055	14.495	138.515	47.584	149.491	869.618	+462.291	+51,8
—	—	**73.455**	**18.718**	—	—	**56.737**	**79.155**	**+11.256**	**+5,2**
—	—	7.747	1.264	—	—	6.483	8.284	+801	+3,0
—	—	67.708	17.454	—	—	50.254	70.871	+10.155	+5,5

НАЗВАНІЯ ГУБЕРНІЙ.	Стоимость земли подъ ячменемъ (съ паромъ).	Ячмень стоитъ себѣ:						
		Сѣмена.	Обработка земли.	Платежи на землю.			ИТОГО.	На с
				Государственный налогъ.	Земскій сборъ.	% по банков. ссудамъ.		На продо вольствіе.
37. Смоленская	1.483.126	681.242	1.611.925	2.131	14.139	2.939	2.312.376	1.031.749
пос. и экон. влад.	224.758	96.716	244.357	322	1.293	2.939	345.627	92,559
кр. над. земли .	1.258.368	584.526	1.367.568	1.809	12.846	—	1.966.749	939,190
38. Таврическая . . .	4.617.055	820.026	4.242.700	13.333	57.916	18.938	5.152.913	1.277.494
пос. и экон. влад.	1.243.973	183.129	998.613	3.301	11.099	18.938	1.215.080	198.153
кр. над. земли .	3.373.082	636.897	3.244.087	10.032	46.817	—	3.937.833	1.079.341
39. Тамбовская	266.856	14.002	51.964	880	1.437	4.459	72.742	10.877
пос. и экон. влад.	149.867	7.971	28.794	459	745	4.459	42.428	754
кр. над. земли .	116.989	6.031	23.170	421	692	—	30.314	10.123
40. Тверская	1.270.007	513.157	1.713.589	3.370	16.089	1.217	2.247.422	955.171
пос. и экон. влад.	137.891	49.369	186.653	354	1.184	1.217	238.777	47,341
кр. над. земли .	1.132.116	463.788	1.526.936	3.016	14.905	—	2.008.645	907,830
41. Тульская	319.340	28.858	46.492	903	1.274	1.256	78.783	8.642
пос. и экон. влад.	44.559	3.329	6.614	126	175	1.256	11.500	464
кр. над. земли .	274.781	25.529	39.878	777	1.099	—	67.283	8.178
42. Уфимская	482.853	279.462	471.986	1.152	3.851	636	757.087	386.011
пос. и экон. влад.	51.630	27.092	48.621	109	357	636	76.815	9.614
кр. над. земли .	431.223	252.370	423.365	1.043	3.494	—	680.272	376,397
43. Харьковская . . .	11.318.944	1.153.474	3.349.525	33.996	78.767	71.535	4.687.297	1.895.964
пос. и экон. влад.	2.301.611	220.854	597.261	6.495	15.950	71.535	912.095	109.281
кр. над. земли .	9.017.333	932.620	2.752.264	27.501	62.817	—	3.775.202	1.786.683
44. Херсонская	8.393.584	1.132.880	5.888.394	29.716	56.480	128.602	7.236.072	2.822.21[illegible]
пос. и экон. влад.	3.666.384	469.933	2.497.126	12.371	24.102	128.602	3.132.134	503.62[illegible]
кр. над. земли .	4.727.200	662.947	3.391.268	17.345	32.378	—	4.103.938	2.318.5[illegible]
45. Черниговская . . .	956.243	147.864	316.566	3.815	9.776	3.812	481.833	367.0[illegible]
пос. и экон. влад.	224.758	32.351	74.406	896	2.083	3.812	113.548	15.6[illegible]
кр. над. земли .	731.485	115.513	242.160	2.919	7.693	—	368.285	351.41[illegible]
46. Ярославская . . .	465.778	166.331	404.884	1.427	5.156	377	578.175	403.69[illegible]
пос. и экон. влад.	58.772	20.580	52.188	174	507	377	73.826	25.90[illegible]
кр. над. земли .	407.006	145.751	352.696	1.253	4.649	—	501.349	377.7[illegible]
ИТОГО [1])	21.181.346	21.691.207	62.880.370	364.800	864.865	797.308	86.598.550	42.076.1[illegible]
пос. и экон. влад.	30.158.566	4.152.726	13.882.614	93.623	170.473	797.308	19.096.744	4.349.4[illegible]
кр. над. земли .	91.022.780	17.538.481	48.997.756	271.177	694.392	—	67.501.806	37.726.6[illegible]

[1]) За исключеніемъ губерній Архангельской и Олонецкой.

Ячмень.

Ячмень дает:							ВСЕГО получено (съ сѣменами) на сумму.	Разность.	% на земельный капиталъ.
ственныя нужды.		Въ продажѣ.							
Въ запасъ.	ИТОГО.	Внутри государства.	Подвозъ.	За границу.	Провозъ.	ИТОГО.			
—	**1.031.749**	**240.637**	**48.977**	—	—	**191.660**	**1.904.651**	**— 407.725**	**— 27.5**
—	92.559	174.864	35.590	—	—	139,274	328.549	— 17.078	— 7,6
—	939.190	65.773	13.387	—	—	52,386	1.576.102	— 390.647	— 31,0
23.223	**1.300.717**	**1.304.578**	**312.685**	**2.019.906**	**277.381**	**2.784.418**	**4.855.161**	**— 297.752**	**— 6.5**
—	198.153	45.276	10.852	937.523	128.755	843,192	1.224.474	+ 9.394	+ 0,8
23.223	1.102.564	1.259.302	301.833	1.082.383	148.626	1.891,226	3.630.687	— 307.146	— 9,1
—	**10.877**	**26.645**	**6.525**	**2.767**	**784**	**22.103**	**46.982**	**— 25.760**	**— 9.7**
—	754	26.645	6.525	2.767	784	22,103	30.828	— 11.600	— 7,7
—	10.123	—	—	—	—	—	16.154	— 14.160	— 12,1
—	**955.171**	**86.407**	**18.425**	—	—	**67.982**	**1.536.310**	**— 711.112**	**— 55.9**
—	47.341	86.407	18.425	—	—	67.982	164.692	— 74.085	— 53,7
—	907.830	—	—	—	—	—	1.371.618	— 637.027	— 56,3
—	**8.642**	**60.526**	**13.746**	—	—	**46.780**	**84.280**	**+ 5.497**	**+ 1,8**
—	464	8.349	1.896	—	—	6,453	10.246	— 1.254	— 2,8
—	8.178	52.177	11.850	—	—	40.327	74.034	+ 6.751	+ 2,5
—	**386.011**	**176.314**	**29.482**	—	—	**146.832**	**812.305**	**+ 55.218**	**+ 11,4**
—	9.614	79.637	13.316	—	—	66.321	103.027	+ 26.212	+ 50,8
—	376.397	96.677	16.166	—	—	80,511	709.278	+ 29.006	+ 6,7
21.434	**1.917.403**	**606.374**	**143.013**	**205.020**	**48.597**	**619.784**	**3.690.661**	**— 996.636**	**— 8,8**
—	109.281	509.674	120.206	205.020	48.597	545,891	876.026	— 36.069	— 1,6
21.434	1.808.122	96.700	22.807	—	—	73,893	2.814.635	— 960.567	— 16,2
—	**2.822.212**	**1.540.730**	**392.450**	**765.271**	**172.186**	**1.741.365**	**5.696.457**	**— 1.539.615**	**— 18,3**
—	503.625	1.350.396	343.969	765.271	172.186	1.599.512	2.573.070	— 559.064	— 15,2
—	2.318.587	190.334	48.481	—	—	141.853	3.123.387	— 980.551	— 20,7
—	**367.096**	**104.049**	**24.340**	**100.776**	**30.109**	**150.376**	**665.336**	**+ 183.503**	**+ 19,2**
—	15.683	62.589	14.641	100.776	30.109	118.615	166.649	+ 53.101	+ 23,7
—	351.413	41.460	9.699	—	—	31.761	498.687	+ 130.402	+ 17,8
—	**403.693**	**58.256**	**12.511**	—	—	**45.745**	**615.769**	**+ 37.594**	**+ 8,1**
—	25.993	37.922	8.144	—	—	29.778	76.351	+ 2.525	+ 4,3
—	377.700	20.334	4.367	—	—	15.967	539.418	+ 35.069	+ 8,6
116.430	**42.192.551**	**16.592.270**	**3.768.652**	**8.230.636**	**1.374.572**	**19.679.682**	**83.563.440**	**— 3.035.110**	**— 2.5**
—	**4.349.497**	**6.491.043**	**1.488.865**	**6.745.904**	**1.142.480**	**10.605.602**	**19.107.825**	**+ 11.081**	**+ 0.04**
116.430	**37.843.054**	**10.101.227**	**2.279.787**	**1.484.732**	**232.092**	**9.074.080**	**64.455.615**	**— 3.046.191**	**— 3,3**

НАЗВАНІЯ ГУБЕРНІЙ.	Стоимость земли подъ					Хлѣба сто		
	Пшеницею.	Рожью.	Овсомъ.	Ячменемъ.	ИТОГО.	Пшеница.	Рожь.	Овесъ.
1. Архангельская . .	?	?	?	?	?	29.043	739.600	165.093
пос. и экон. влад.	?	?	?	?	?	438	52.777	11.507
кр. над. земли .	?	?	?	?	?	28.605	686.823	153.586
2. Астрахаиская . .	1.275.283	860.783	96.158	45.301	2.277.525	1.879.917	1.184.645	179.068
пос. и экон. влад.	297.873	141.363	13.300	2.082	154.618	261.059	147.203	18.668
кр. над. земли .	977.410	719.420	82.858	43.219	1.822.907	1.615.858	1.037.442	160.400
3. Бессарабская . . .	23.584.061	3.200.907	2.302.422	9.332.770	38.420.160	14.476.826	1.845.116	1.148.840
пос. и экон. влад.	10.371.261	1.023.546	1.094.062	2.524.456	15.013.325	6.146.448	532.596	514.302
кр. над. земли .	13.212.800	2.177.361	1.208.360	6.808.314	23.406.835	8.330.378	1.312.520	634.538
4. Виленская	406.840	10.615.883	4.570.017	1.813.263	17.406.003	403.576	8.830.574	3.795.763
пос. и экон. влад.	126.256	3.599.313	1.817.438	542.510	6.085.517	123.978	2.592.178	1.510.855
кр. над. земли .	280.584	7.016.570	2.752.579	1.270.753	11.320.486	279.598	6.238.396	2.284.908
5. Витебская	103.355	4.921.863	2.045.393	1.533.264	8.603.875	198.536	8.528.206	3.260.844
пос. и экон. влад.	27.899	1.114.594	563.732	365.200	2.071.425	51.471	1.960.528	910.334
кр. над. земли .	75.456	3.807.269	1.481.661	1.168.064	6.532.450	144.065	6.567.678	2.350.510
6. Владимірская . .	453.023	12.505.818	6.396.310	560.478	19.915.629	684.437	16.543.089	7.460.212
пос. и экон. влад.	35.471	1.665.431	968.888	28.790	2.698.580	49.910	2.103.065	1.091.610
кр. над. земли .	417.552	10.840.387	5.427.422	531.688	17.217.049	634.527	14.440.024	6.368.602
7. Вологодская . . .	478.636	4.495.440	3.445.257	1.283.602	9.702.935	813.111	6.506.837	4.243.829
пос. и экон. влад.	69.300	605.326	611.473	125.099	1.111.198	119.416	866.479	761.399
кр. над. земли .	409.336	3.890.111	2.833.784	1.158.503	8.291.737	693.695	5.640.358	3.482.130
8. Волынская .	4.301.846	14.972.463	8.088.597	3.112.909	30.475.815	4.264.892	12.536.979	6.715.565
пос. и экон. влад.	2.343.167	4.819.962	3.667.969	1.112.566	11.943.664	2.294.724	3.777.912	2.992.740
кр. над. земли .	1.958.679	10.152.501	4.420.628	2.000.343	18.532.151	1.970.168	8.759.067	3.722.825
9. Воронежская .	25.922.453	56.200.728	25.177.984	7.409.023	114.710.188	8.867.079	16.865.175	7.235.137
пос. и экон. влад.	9.190.113	10.357.334	5.905.607	824.535	26.277.589	2.882.128	3.216.368	1.738.841
кр. над. земли .	16.732.340	45.843.394	19.272.377	6.584.488	88.432.599	5.984.951	13.648.807	5.496.296
10. Вятская	688.081	22.271.542	16.220.595	3.835.169	43.015.387	1.187.259	30.168.553	20.688.812
пос. и экон. влад.	42.119	585.959	394.459	73.161	1.095.698	64.752	773.261	470.695
кр. над. земли .	645.962	21.685.583	15.826.136	3.762.008	41.919.689	1.122.507	29.395.292	20.218.117
11. Гродненская . . .	865.160	10.399.026	4.541.901	1.298.997	17.105.084	1.003.819	10.384.152	3.635.034
пос. и экон. влад.	341.140	3.224.015	1.659.882	367.250	5.592.287	395.067	3.231.497	1.334.386
кр. над. земли .	524.020	7.175.011	2.882.019	931.747	11.512.797	608.752	7.152.655	2.300.648
12. Екатеринославская.	21.604.984	10.111.974	2.497.850	6.988.586	41.203.394	19.257.960	8.146.482	2.107.617
пос. и экон. влад.	8.407.915	3.201.023	1.247.706	1.687.429	14.544.073	6.985.053	2.418.041	994.806
кр. над. земли .	13.197.069	6.910.951	1.250.144	5.301.157	26.659.321	12.272.907	5.728.441	1.112.811

Сводная таблица.

тъ себѣ:		Хлѣба даютъ:					Разность.	% на земельный капиталъ.
Ячмень.	ИТОГО.	Пшеница.	Рожь.	Овесъ.	Ячмень.	ИТОГО.		
1.395.988	**2.329.724**	**37.452**	**801.562**	**169.462**	**1.836.483**	**2.844.959**	**+ 525.235**	?
77.856	142.578	582	66.992	12.126	111.400	191.100	+ 48.522	?
1.318.132	2.187.146	36.870	734.570	157.336	1.725.083	2.653.859	+ 466.713	?
80.380	**3.324.010**	**2.169.652**	**643.026**	**128.036**	**66.116**	**3.006.830**	**— 317.180**	**— 13.9**
2.732	432.662	430.971	77.729	14.608	1.913	525.221	+ 92.559	+ 20,4
77.648	2.891.348	1.738.681	565.297	113.428	64.203	2.481.609	— 409.739	— 22,5
4.731.695	**22.202.477**	**17.996.956**	**2.147.925**	**1.142.597**	**4.283.764**	**25.571.242**	**+3.368.765**	**+ 8,8**
1.155.640	8.348.986	10.072.121	697.392	592.343	1.382.783	12.744.639	+4.395.653	+ 29,3
3.576.055	13.853.491	7.924.835	1.450.533	550.254	2.900.981	12.826.603	—1.026.888	— 4.1
1.431.684	**11.461.597**	**590.453**	**9.578.165**	**3.484.663**	**1.528.203**	**15.131.484**	**+ 669.887**	**+ 3,8**
424.073	4.651.084	215.428	3.656.691	1.405.465	499.903	5.777.487	+1.126.403	+ 18,5
1.007.611	9.810.513	375.025	5.921.474	2.029.198	1.028.300	9.353.997	— 456.516	— 4,0
2.312.468	**14.300.054**	**230.869**	**7.606.030**	**2.750.901**	**2.194.066**	**12.781.866**	**—1.518.188**	**— 17,4**
559.308	3.484.641	73.460	1.945.494	761.565	578.262	3.358.781	— 125.860	— 6,1
1.753.160	10.815.413	157.409	5.660.536	1.989.336	1.615.804	9.423.085	—1.392.328	— 21,2
661.426	**25.349.164**	**586.913**	**12.594.357**	**4.682.953**	**487.807**	**18.352.030**	**— 6.997.134**	**— 35,1**
32.028	3.276.613	41.855	1.590.444	650.073	22.996	2.305.368	— 971.245	— 36,0
629.398	22.072.551	545.058	11.003.913	4.032.880	464.811	16.046.662	— 6.025.889	— 35,0
1.790.589	**13.354.357**	**1.125.925**	**8.785.563**	**4.595.755**	**2.738.928**	**17.246.171**	**+ 3.891.814**	**+ 40,1**
166.551	1.913.848	171.321	1.155.253	771.816	240.803	2.339.193	+ 425.345	+ 30,1
1.624.026	11.440.509	954.604	7.630.310	3.823.939	2.498.125	14.906.978	+3.466.469	+ 41,8
2.595.441	**26.112.877**	**7.183.149**	**13.100.630**	**6.560.106**	**2.901.619**	**29.745.504**	**+3.632.627**	**+ 11.9**
882.144	9.947.520	3.617.397	4.163.337	3.001.305	972.811	11.754.850	+1.807.330	+ 15,1
1.713.297	16.165.357	3.565.752	8.937.293	3.558.801	1.928.808	17.990.654	+1.825.297	+ 9,8
2 054.560	**35.021.951**	**10.771.804**	**20.071.190**	**6.476.248**	**2.616.780**	**39.936.022**	**+4.914.071**	**+ 4,3**
222.234	8.059.571	4.735.327	4.086.622	1.612.790	248.352	10.683.091	+2.623.520	+ 10,0
1.832.326	26.962.380	6.036.477	15.984.568	4.863.458	2.368.428	29.252.931	+2.290.551	+ 2,6
5.454.367	**57.498.991**	**1.396.754**	**29.879.897**	**14.988.877**	**5.806.427**	**52.071.955**	**—5.427.036**	**— 12.6**
92.693	1.401.401	66.030	754.907	367.774	102.355	1.291.066	— 110.335	— 10,1
5.361.674	56.097.590	1.330.724	29.124.990	14.621.103	5.704.072	50.780.889	—5.316.701	— 12,7
1.027.291	**16.050.296**	**1.597.299**	**9.532.803**	**2.175.648**	**824.553**	**14.130.303**	**—1.919.993**	**— 11,2**
292.067	5.253.017	650.448	3.039.539	845.860	235.251	4.771.098	— 481.919	— 8,6
735.224	10.797.279	946.851	6.493.264	1.329.788	589.302	9.359.205	—1.438.074	— 12,5
6.053.065	**35.565.124**	**20.158.135**	**5.680.628**	**1.273.282**	**4.312.060**	**31.424.105**	**—4.141.019**	**— 10,5**
1.334.074	11.731.974	8.471.434	2.011.902	629.618	1.160.277	12.273.231	+541.257	+ 3.7
4.718.991	23.833.150	11.686.701	3.668.726	643.664	3.151.783	19.150.874	—4.682.276	— 17,6

НАЗВАНІЯ ГУБЕРНІЙ.	Стоимость земли подъ					Хлѣба ст		
	Пшеницею.	Рожью.	Овсомъ.	Ячменемъ.	ИТОГО.	Пшеница.	Рожь.	Овесъ.
13. Казанская	1.785.037	35.651.848	16.312.266	2.889.565	56.638.716	1.019.988	17.115.289	6.846.21
пос. и экон. влад.	92.289	5.302.729	2.679.354	85.915	8.160.287	51.345	2.448.305	1.128.48
кр. над. земли .	1.692.748	30.349.119	13.632.912	2.803.650	48.478.429	968.643	14.666.984	5.717.73
14. Калужская	39.890	9.505.022	4.977.147	1.483.488	16.005.547	43.683	9.566.163	4.386.74
пос. и экон. влад.	10.840	1.849.028	1.275.139	201.852	3.336.859	11.297	1.832.043	1.113.68
кр. над. земли .	29.050	7.655.994	3.702.008	1.281.636	12.668.688	32.386	7.734.120	3.273.06
15. Кіевская	23.870.490	27.294.765	17.191.971	8.362.405	76.719.631	10.979.956	11.179.139	5.486.79
пос. и экон. влад.	15.128.992	6.420.808	8.646.810	2.688.253	32.884.863	6.930.360	2.633.564	2.778.90
кр. над. земли .	8.741.498	20.873.957	8.545.161	5.674.152	43.834.768	4.049.596	8.545.575	2.707.89
16. Ковенская	1.214.437	12.399.301	5.722.450	4.924.857	24.261.045	1.242.702	11.385.330	4.828.16
пос. и экон. влад.	97.328	4.016.812	2.204.934	1.610.905	8.329.979	509.742	3.780.591	1.874.02
кр. над. земли .	117.109	8.382.489	3.517.516	3.313.952	15.931.066	732.960	7.804.739	2.954.13
17. Костромская . . .	300.530	3.907.355	2.466.193	797.248	7.471.326	1.221.612	13.639.472	8.051.30
пос. и экон. влад.	19.315	387.372	335.035	89.533	831.255	68.259	1.192.838	948.76
кр. над. земли .	281.215	3.519.983	2.131.158	707.715	6.640.071	1.153.353	12.446.634	7.102.53
18. Курская	15.411.402	76.872.877	47.729.037	2.799.460	142.812.776	4.123.046	16.214.507	8.906.51
пос. и экон. влад.	10.950.738	22.152.458	16.490.947	822.396	49.516.539	2.744.187	4.916.928	3.256.69
кр. над. земли .	5.360.664	54.720.419	31.238.090	1.977.064	93.296.237	1.378.859	11.297.579	5.649.82
19. Минская	322.546	5.480.590	2.089.399	887.751	8.730.286	772.029	10.919.264	4.246.58
пос. и экон. влад.	117.132	2.000.661	929.251	301.608	3.348.652	264.467	3.812.106	1.804.78
кр. над. земли .	205.414	3.429.929	1.160.148	586.143	5.381.634	507.562	7.107.158	2.441.80
20. Могилевская . . .	92.971	4.420.448	1.763.346	688.949	6.965.714	206.796	8.384.958	3.622.16
пос. и экон. влад.	19.775	1.071.996	482.459	151.048	1.725.278	42.224	1.982.114	973.71
кр. над. земли .	73.196	3.348.452	1.280.887	537.901	5.240.436	164.572	6.402.844	2.648.45
21. Московская	5.564	9.598.852	6.098.094	903.328	16.605.838	5.404	10.601.687	5.732.62
пос. и экон. влад.	5.140	787.926	707.164	21.082	1.521.312	5.026	831.129	645.50
кр. над. земли .	424	8.810.926	5.390.930	882.246	15.084.526	378	9.770.558	5.087.11
22. Нижегородская . .	1.733.915	18.652.333	9.307.551	725.392	30.419.191	1.405.372	12.528.234	5.331.36
пос. и экон. влад.	235.525	4.413.057	2.985.448	115.167	7.749.197	183.964	2.948.121	1.696.05
кр. над. земли .	1.498.390	14.239.276	6.322.103	610.225	22.669.994	1.221.408	9.580.113	3.635.30
23. Новгородская . . .	23.953	2.601.259	2.444.948	199.514	5.269.674	118.810	12.027.559	10.393.43
пос. и экон. влад.	4.494	422.462	456.265	41.152	924.373	22.209	1.974.178	1.969.49
кр. над. земли .	19.459	2.178.797	1.988.683	158.362	4.345.301	96.601	10.053.381	8.423.94
24. Олонецкая	?	?	?	?	?	14.583	1.923.004	1.651.90
пос. и экон. влад.	?	?	?	?	?	2.116	172.530	147.38
кр. над. земли .	?	?	?	?	?	12.467	1.750.474	1.504.51

Сводная таблица.

тъ себѣ:		Хлѣба даютъ:					Разность.	% на земельный капиталъ.
Ячмень.	ИТОГО.	Пшеница.	Рожь.	Овесъ.	Ячмень.	ИТОГО.		
1.328.754	**26.310.248**	**1.226.750**	**18.276.881**	**5.977.840**	**1.565.275**	**27.046.746**	**+736.498**	**+1.3**
20.600	3.648.736	55.597	2.994.646	1.042.009	43.079	4.135.331	+486.595	+6,0
1.308.154	22.661.512	1.171.153	15.282.235	4.935.831	1.522.196	22.911.415	+249.903	+0,5
1.233.466	**15.230.059**	**73.969**	**8.664.429**	**3.339.000**	**1.112.187**	**13.189.585**	**—2.040.474**	**—12,7**
166.495	3.123.520	17.857	1.850.103	788.831	145.740	2.802.531	—320.989	—9,6
1.066.971	12.106.539	56.112	6.814.326	2.550.169	966.447	10.387.054	—1.719.485	—13,6
2.615.890	**30.261.780**	**15.652.639**	**11.412.622**	**6.119.635**	**2.539.433**	**35.724.329**	**+5.462.549**	**+7,1**
852.120	13.194.947	9.653.740	2.762.367	3.214.528	810.324	16.440.959	+3.246.012	+9,9
1.763.770	17.066.833	5.998.899	8.650.255	2.905.107	1.729.109	19.283.370	+2.216.537	+5,1
3.851.655	**21.507.848**	**2.029.531**	**12.488.248**	**4.752.795**	**4.039.458**	**23.310.032**	**+1.802.184**	**+7,4**
1.194.550	7.358.908	903.798	4.642.561	1.963.128	1.531,541	9.041.028	+1.682.120	+20,2
2.657.105	14.148.940	1.125.733	7.845.687	2.789.667	2.507.917	14.269.004	+120.064	+0,8
2.739.719	**25.652.108**	**1.206.926**	**12.976.208**	**4.760.192**	**2.121.263**	**21.064.589**	**—4.587.519**	**—61,4**
278.586	2.488.450	72.058	1.135.489	534.701	210.887	1.953.135	—535.315	—64,4
2.461.133	23.163.658	1.134.868	11.840.719	4.225.491	1.910.376	19.111.454	—4.052.204	—61,0
434.330	**29.678.400**	**6.476.407**	**21.063.859**	**8.428.141**	**498.201**	**36.466.608**	**+6.788.208**	**+4,8**
159.270	11.077.081	4.500.846	6.687.197	3.702.957	192.209	15.083.209	+4.006.128	+8,1
275.060	18.601.319	1.975.561	14.376.662	4.725.184	305.992	21.383.399	+2.782.080	+3,0
1.728.148	**17.666.027**	**1.338.706**	**6.638.645**	**4.318.344**	**2.273.979**	**14.569.674**	**—3.096.353**	**—35,5**
545.657	6.427.012	488.081	2.710.408	1.811.375	726.522	5.736.386	—690.626	—20,6
1.182.491	11.239.015	850.625	3.928.237	2.506.969	1.547.457	8.833.288	—2.405.727	—44,7
1.294.506	**13.508.428**	**304.100**	**8.085.061**	**3.149.187**	**1.175.095**	**12.713.443**	**—794.985**	**—11,4**
275.779	3.273.834	66.251	1.916.369	844.537	275.016	3.102.173	—171.661	—9,9
1.018.727	10.234.594	237.849	6.168.692	2.304.650	900.079	9.611.270	—623.324	—11,9
857.491	**17.197.202**	**3.878**	**9.443.059**	**4.009.474**	**700.982**	**14.157.393**	**—3.039.809**	**—18,3**
18.883	1.500.544	3.662	846.333	473.030	16.438	1.339.463	—161.081	—10,6
838.608	15.696.658	216	8.596.726	3.536.444	684.544	12.817.930	—2.878.728	—19,1
409.257	**19.674.225**	**1.870.551**	**16.703.982**	**5.234.321**	**432.685**	**24.241.539**	**+4.567.314**	**+15,0**
64.198	4.892.341	261.376	4.123.231	1.791.383	62.630	6.238.620	+1.346.279	+17,4
345.059	14.781.884	1.609.175	12.580.751	3.442.938	370.055	18.002.919	+3.221.035	+14,2
731.174	**23.270.980**	**127.267**	**11.198.950**	**6.381.599**	**713.639**	**18.421.455**	**—4.849.525**	**—92,0**
170.564	4.136.443	25.821	2.025.162	1.245.915	152.906	3.449.804	—686.639	—74,3
560.610	19.134.537	101.446	9.173.788	5.135.684	560.733	14.971.651	—4.162.886	—95,8
512.172	**4.101.659**	**17.552**	**2.267.131**	**1.752.851**	**764.922**	**4.802.456**	**+700.797**	**?**
37.914	359.947	1.952	177.538	123.153	46.038	348.681	—11.266	?
474.258	3.741.712	15.600	2.089.593	1.629.698	718.884	4.453.775	+712.063	?

НАЗВАНІЯ ГУБЕРНІЙ.	Стоимость земли подъ					Хлѣба с		
	Пшеницею.	Рожью.	Овсомъ.	Ячменемъ.	ИТОГО.	Пшеница.	Рожь.	Овес
25. Оренбургская . . .	4.551.088	1.056.120	2.156.033	292.153	8.055.394	15.973.481	3.238.335	6.568.9
пос. и экон. влад.	581.357	143.252	185.297	28.951	938.857	1.709.016	359.989	491.2
кр. над. земли . .	3.969.731	912.868	1.970.736	263.202	7.116.537	14.264.465	2.878.346	6.077.7
26. Орловская	4.570.100	57.948.829	39.183.224	613.747	102.315.900	1.412.168	14.926.242	9.161.0
пос. и экон. влад.	2.964.413	20.783.238	16.455.920	110.022	40.313.593	918.003	5.100.497	3.884.1
кр. над. земли . .	1.605.687	37.165.591	22.727.304	503.725	62.002.307	494.165	8.925.745	5.276.8
27. Пензенская	208.642	36.550.613	9.016.854	18.489	45.794.598	72.462	10.516.478	4.943.3
пос. и экон. влад.	168.564	13.461.839	7.491.812	14.749	21.136.964	60.754	4.069.808	2.057.9
кр. над. земли . .	40.078	23.088.774	1.525.042	3.740	24.657.634	11.708	6.446.670	2.885.3
28. Пермская	1.054.225	2.077.342	2.149.303	549.029	5.829.899	8.379.133	14.406.356	13.600.9
пос. и экон. влад.	200.433	208.741	248.319	31.227	688.720	1.553.805	1.398.258	1.570.7
кр. над. земли . .	853.792	1.868.601	1.900.984	517.802	5.141.179	6.825.328	13.008.098	12.030.1
29. Подольская	27.156.085	16.777.103	15.462.099	8.893.643	68.288.930	13.255.752	7.346.406	5.641.6
пос. и экон. влад.	15.225.649	3.833.142	7.752.115	2.372.228	29.183.134	7.507.723	1.718.861	2.919.2
кр. над. земли . .	11.930.436	12.943.961	7.709.984	6.521.415	39.105.796	5.748.029	5.627.545	2.722.4
30. Полтавская	22.371.285	33.620.485	9.911.135	15.164.557	81.067.412	11.344.289	15.386.709	4.171.4
пос. и экон. влад.	10.809.686	11.943.663	4.426.317	4.913.738	32.093.404	5.572.710	5.609.480	1.910.4
кр. над. земли . .	11.561.599	21.676.772	5.484.818	10.250.819	48.974.008	5.771.579	9.777.229	2.260.9
31. Псковская	30.847	4.874.661	2.309.386	1.001.859	8.216.753	57.670	8.905.486	4.125.4
пос. и экон. влад.	5.407	988.876	650.273	218.177	1.862.733	10.206	1.823.413	1.101.3
кр. над. земли . .	25.440	3.885.785	1.659.113	783.682	6.354.020	47.464	7.082.073	3.024.0
32. Рязанская	778.144	52.078.430	34.601.420	87.343	87.545.337	227.640	12.342.809	7.813.5
пос. и экон. влад.	599.851	17.874.458	14.510.191	22.476	33.006.976	176.017	4.381.548	3.383.3
кр. над. земли . .	178.293	34.203.972	20.091.229	64.867	54.538.361	51.623	7.961.261	4.430.1
33. Самарская	21.016.813	16.763.324	5.374.039	398.135	43.552.311	19.696.720	14.991.541	4.788.4
пос. и экон. влад.	8.023.517	5.104.253	1.639.006	28.709	14.795.485	5.611.381	3.192.232	1.017.7
кр. над. земли. .	13.993.296	11.659.071	3.735.033	369.426	28.756.826	14.085.339	11.799.309	3.720.6
34. С.-Петербургская. .	32.655	5.028.676	3.939.744	1.307.331	10.308.406	37.375	5.834.348	4.507.0
пос. и экон. влад.	9.430	696.389	714.627	207.044	1.627.490	11.240	747.176	810.6
кр. над. земли . .	23.225	4.332.287	3.225.117	1.100.287	8.680.916	26.135	5.087.172	3.696.3
35. Саратовская	14.401.889	40.006.785	16.580.082	1.190.264	72.179.020	7.247.412	18.197.902	7.004.9
пос. и экон. влад.	6.186.027	16.088.295	7.148.859	298.678	29.721.859	2.765.304	6.571.518	2.858.8
кр. над. земли. .	8.215.862	23.918.490	9.431.223	891.586	42.457.161	4.482.108	11.626.384	4.146.0
36. Симбирская	3.156.930	32.345.536	15.366.203	215.691	51.084.360	1.476.728	12.415.161	4.889.5
пос. и экон. влад.	965.458	12.198.370	6.776.935	26.375	19.967.138	428.727	4.545.412	2.125.4
кр. над. земли. .	2.191.472	20.147.166	8.589.268	189.316	31.117.222	1.048.001	7.869.749	2.764.1

Сводная таблица.

ятъ себѣ:		Хлѣба даютъ:					Разность.	% на земельный капиталъ.
Ячмень.	ИТОГО.	Пшеница.	Рожь.	Овесъ.	Ячмень.	ИТОГО.		
466.055	**26.246.862**	**19.369.985**	**2.999.135**	**5.372.682**	**773.491**	**28.515.293**	**+ 2.268.431**	**+ 28,2**
86.064	2.646.310	2.124.866	299.240	400.231	64.576	2.888.913	+ 242.603	+ 25,8
379.991	23.600.552	17.245.119	2.699.895	4.972.451	708.915	25.626.380	+ 2.025.828	+ 28,5
140.919	**24.740.332**	**2.737.609**	**17.674.981**	**8.467.511**	**168.367**	**29.048.468**	**+ 4.308.136**	**+ 4,2**
25.708	9.928.318	1.749.678	6.348.526	3.635.260	30.706	11.764.170	+ 1.835.852	+ 4,6
115.211	14.812.014	987.931	11.326.455	4.832.251	137.661	17.284.298	+ 2.472.284	+ 4,0
5.370	**15.537.677**	**138.712**	**13.507.366**	**4.901.545**	**4.528**	**18.552.151**	**+ 3.014.474**	**+ 6,6**
4.686	6.193.240	117.358	4.910.965	1.886.285	4.367	6.918.975	+ 725.735	+ 3,4
684	9.344.437	21.354	8.596.401	3.015.260	161	11.633.176	+ 2.288.739	+ 9,3
3.548.595	**39.935.011**	**10.568.694**	**17.225.847**	**12.245.899**	**4.154.737**	**44.195.177**	**+ 4.260.166**	**+ 73,1**
181.685	4.704.544	1.933.036	1.739.394	1.424.954	194.695	5.292.079	+ 587.535	+ 85,3
3.366.910	35.230.467	8.635.658	15.486.453	10.820.945	3.960.042	38.903.098	+ 3.672.631	+ 71,4
3.215.293	**29.459.145**	**17.733.924**	**8.332.924**	**5.832.188**	**3.432.749**	**35.331.785**	**+ 5.872.640**	**+ 8,6**
902.524	13.048.397	10.160.237	1.924.169	2.709.583	866.380	15.660.369	+ 2.611.972	+ 8,9
2.312.769	16.410.748	7.573.687	6.408.755	3.122.605	2.566.369	19.671.416	+ 3.260.668	+ 8,4
6.345.979	**37.248.394**	**15.604.977**	**17.375.276**	**3.868.618**	**6.392.849**	**43.151.720**	**+ 5.903.326**	**+ 7,3**
2.125.938	15.218.588	7.033.499	6.223.102	1.655.237	2.077.370	16.989.208	+ 1.770.620	+ 5,5
4.220.041	22.029.806	8.571.478	11.152.174	2.213.381	4.225.479	26.162.512	+ 4.132.706	+ 8,4
1.501.002	**14.589.560**	**72.999**	**8.966.130**	**4.091.447**	**1.388.789**	**14.519.365**	**— 70.195**	**— 0,9**
326.262	3.261.244	14.653	2.151.607	1.106.717	324.437	3.597.414	+ 336.170	+ 18,0
1.174.740	11.328.316	58.346	6.814.523	2.984.730	1.064.352	10.921.951	— 406.365	— 6,4
20.092	**20.404.981**	**405.193**	**16.048.761**	**7.283.245**	**16.235**	**23.753.434**	**+ 3.349.353**	**+ 3,8**
4.777	7.945.711	336.088	5.521.207	3.034.191	4.633	8.896.119	+ 950.408	+ 2,9
15.315	12.458.370	69.105	10.527.554	4.249.054	11.602	14.857.315	+ 2.398.945	+ 4,4
361.155	**39.787.862**	**21.122.851**	**14.876.937**	**4.037.593**	**311.668**	**40.349.049**	**+ 561.187**	**+ 1,5**
18.040	9.839.438	6.118.714	3.397.489	805.269	12.612	10.334.084	+ 494.646	+ 3,3
343.115	29.948.424	15.004.137	11.479.448	3.232.324	299.056	30.014.965	+ 66.541	+ 0,2
1.369.923	**11.748.657**	**33.012**	**5.140.629**	**3.208.533**	**1.059.476**	**9.441.650**	**+ 2.307.007**	**+ 22,4**
214.604	1.783.687	12.391	843.819	602.560	191.509	1.650.279	+ 133.408	+ 8,2
1.155.319	9.964.970	20.621	4.296.810	2.605.973	867.967	7.791.371	+ 2.173.599	+ 25,0
531.221	**32.984.440**	**8.700.223**	**20.338.943**	**7.009.072**	**1.039.964**	**37.079.202**	**+ 4.094.762**	**+ 5,7**
126.894	12.322.593	3.512.815	8.469.333	3.054.061	161.346	15.197.555	+ 2.874.962	+ 9,7
407.327	20.661.847	5.187.408	11.869.610	3.955.011	869.618	21.881.647	+ 1.219.800	+ 2,9
67.899	**18.849.304**	**2.014.012**	**16.982.552**	**5.822.651**	**79.155**	**24.898.370**	**+ 6.049.066**	**+ 11,8**
7.483	7.107.032	575.447	5.995.377	2.357.282	8.284	8.936.390	+ 1.829.358	+ 9,2
60.416	11.742.272	1.438.565	10.987.175	3.465.369	70.871	15.961.980	+ 4.219.708	+ 13,6

НАЗВАНІЯ ГУБЕРНІЙ.	Стоимость земли подъ					Хлѣба ст		
	Пшеницею.	Рожью.	Овсомъ.	Ячменемъ.	ИТОГО.	Пшеница.	Рожь.	Овесъ
37. Смоленская	67.102	8.205.147	4.937.146	1.483.126	14.692.521	120.613	13.855.116	8.232.14
пос. и экон. влад.	6.816	1.247.963	817.004	224.758	2.296.541	12.129	2.078.213	1.364.69
кр. над. земли .	60.286	6.957.184	4.120.142	1.258.368	12.395.980	108.484	11.776.903	6.867.45
38. Таврическая . . .	12.825.399	4.611.867	1.162.847	4.617.055	23.217.168	16.577.955	5.293.416	2.169.63
пос. и экон. влад.	2.988.826	1.108.742	615.065	1.243.973	5.956.606	3.452.045	1.122.822	1.110.98
кр. над. земли .	9.836.573	3.503.125	547.782	3.373.082	17.260.562	13.125.910	4.170.594	1.058.64
39. Тамбовская	4.019.780	70.518.121	36.947.521	266.856	111.752.278	1.604.397	22.359.703	11.130.00
пос. и экон. влад.	3.777.097	21.835.685	12.092.002	149.867	37.854.651	1.511.389	7.304.384	3.846.13
кр. над. земли .	242.683	48.682.436	24.855.519	116.989	73.897.627	93.008	15.055.319	7.283.86
40. Тверская	20.551	8.427.650	6.099.456	1.270.007	15.817.664	39.066	16.061.893	11.292.82
пос. и экон. влад.	3.403	895.552	863.613	137.891	1.900.459	6.435	1.701.021	1.598.81
кр. над. земли .	17.148	7.532.098	5.235.843	1.132.116	13.917.205	32.631	14.360.872	9.694.01
41. Тульская	1.072.288	45.103.608	36.329.448	319.340	82.824.684	360.647	11.890.996	9.632.97
пос. и экон. влад.	977.179	18.631.403	16.818.151	44.559	36.471.292	329.450	5.197.735	4.687.69
кр. над. земли .	95.109	26.472.205	19.511.297	274.781	46.353.392	31.197	6.693.261	4.945.28
42. Уфимская	1.688.106	7.351.657	3.236.944	482.853	12.759.560	2.923.057	10.637.437	4.463.57
пос. и экон. влад.	268.883	1.101.903	458.861	51.630	1.881.277	421.970	1.532.561	603.25
кр. над. земли .	1.419.223	6.249.754	2.778.083	431.223	10.878.283	2.501.087	9.104.876	3.860.32
43. Харьковская . . .	23.574.102	22.395.075	8.194.911	11.318.944	65.483.032	12.798.388	11.040.334	3.380.09
пос. и экон. влад.	8.995.186	5.216.722	2.494.399	2.301.611	19.007.918	4.516.046	2.345.594	974.59
кр. над. земли .	14.578.916	17.178.353	5.700.512	9.017.333	46.475.114	8.282.342	8.694.740	2.405.50
44. Херсонская	25.352.550	10.000.233	3.250.757	8.393.584	46.997.124	24.589.145	8.794.823	2.888.29
пос. и экон. влад.	13.898.076	4.489.891	1.629.007	3.666.384	23.683.358	13.381.727	3.912.282	1.434.74
кр. над. земли .	11.454.474	5.510.342	1.621.750	4.727.200	23.313.766	11.207.418	4.882.541	1.453.54
45. Черниговская . . .	277.454	20.824.371	6.027.580	956.243	28.085.648	177.128	11.506.609	3.142.9
пос. и экон. влад.	123.625	6.976.666	2.512.633	224.758	9.837.682	78.870	3.921.972	1.330.30
кр. над. земли .	153.829	13.847.705	3.514.947	731.485	18.247.966	98.258	7.581.628	1.812.56
46. Ярославская . . .	197.268	5.368.025	3.749.927	465.778	9.780.998	306.435	7.537.835	4.847.30
пос. и экон. влад.	15.468	578.440	577.095	58.772	1.229.775	23.782	824.532	767.82
кр. над. земли .	181.800	4.789.585	3.172.832	407.006	8.551.223	282.653	6.713.303	4.079.54
ИТОГО [1])	292.907.760	858.824.685	457.470.945	121.181.346	1.739.384.736	212.854.471	511.887.336	266.648.7
пос. и экон. влад.	134.228.433	244.570.658	162.014.823	30.158.566	570.972.480	80.271.815	119.430.353	72.379.2
кр. над. земли .	158.679.327	614.254.027	295.456.122	91.022.780	1.159.412.256	132.582.656	392.456.983	194.269.5

[1]) За исключеніемъ губерній Архангельской и Олонецкой.

Сводная таблица.

ятъ себѣ:		Хлѣба даютъ:					Разность.	% на земельный капиталъ.
Ячмень.	ИТОГО.	Пшеница.	Рожь.	Овесъ.	Ячмень.	ИТОГО.		
2.312.376	**24.520.247**	**148.842**	**12.062.281**	**6.028.710**	**1.904.651**	**20.144.484**	**— 4.375.763**	**— 29,8**
345.627	3.800.661	16.833	1.937.111	1.015.555	328.549	3.298.048	— 502.613	— 21,9
1.966.749	20.719.586	132.009	10.125.170	5.013.155	1.576.102	16.846.436	— 3.873.150	— 31,2
5.152.913	**29.193.914**	**17.627.923**	**3.649.029**	**1.248.709**	**4.855.161**	**27.375.822**	**— 1.818.092**	**— 7,8**
1.215.080	6.900.934	4.394.890	940.416	620.702	1.224.474	7.180.482	+ 279.548	+ 4,7
3.937.833	22.292.980	13.233.033	2.708.613	623.007	3.630.687	20.195.340	— 2.097.640	— 12,2
72.742	**35.166.847**	**2.378.233**	**27.418.211**	**10.804.565**	**46.982**	**40.647.991**	**+ 5.481.144**	**+ 4,9**
42.428	12.704.339	2.210.083	8.576.933	3.422.130	30.828	14.239.974	+ 1.535.635	+ 4,1
30.314	22.462.508	168.150	18.841.278	7.382.435	16.154	26.408.017	+ 3.945.509	+ 5,3
2.247.422	**29.641.203**	**30.664**	**12.844.324**	**6.460.040**	**1.536.310**	**20.871.338**	**— 8.769.865**	**— 55,4**
238.777	3.545.044	4.997	1.535.744	921.307	164.692	2.626.740	— 918.304	— 48,3
2.008.645	26.096.159	25.667	11.308.580	5.538.733	1.371.618	18.244.598	— 7.851.561	— 56,4
78.783	**21.963.404**	**728.615**	**14.930.190**	**9.819.393**	**84.280**	**25.562.478**	**+ 3.599.074**	**+ 4,3**
11.500	10.226.382	650.837	6.210.307	4.724.372	10.246	11.595.762	+ 1.369.380	+ 3,8
67.283	11.737.022	77.778	8.719.883	5.095.021	74.034	13.966.716	+ 2.229.694	+ 4,8
757.087	**18.781.159**	**3.554.774**	**10.214.640**	**3.493.531**	**812.305**	**18.075.250**	**— 705.909**	**— 5,5**
76.815	2.634.598	485.305	1.581.890	438.534	103.027	2.608.756	— 25.842	— 1,4
680.272	16.146.561	3.069.469	8.632.750	3.054.997	709.278	15.466.494	— 680.067	— 6,3
4.687.297	**31.906.117**	**12.441.899**	**10.628.600**	**2.998.856**	**[illegible].690.661**	**29.760.016**	**— 2.146.101**	**— 3,3**
912.095	8.748.329	5.577.717	2.419.125	997.380	876.026	9.870.248	+ 1.121.919	+ 5,8
3.775.202	23.157.788	6.864.182	8.209.475	2.001.476	2.814.635	19.889.768	— 3.268.020	— 7,0
7.236.072	**43.508.334**	**26.796.974**	**6.753.472**	**2.440.689**	**[illegible].696.457**	**42.687.592**	**— 1.820.742**	**— 3,9**
3.132.134	21.860.891	15.833.402	3.173.794	1.220.644	2.573.070	22.800.910	+ 940.019	+ 4,0
4.103.938	21.647.443	10.963.572	3.579.678	1.220.045	[illegible].123.387	18.886.682	— 2.760.761	— 11,9
481.833	**15.308.510**	**325.228**	**12.502.491**	**3.572.895**	**665.336**	**17.065.950**	**+ 1.757.440**	**+ 6,3**
113.548	5.444.751	156.369	4.135.091	1.483.970	166.649	5.942.079	+ 497.328	+ 5,1
368.285	9.863.759	168.859	8.367.400	2.088.925	498.687	11.123.871	+ 1.260.112	+ 6,9
578.175	**13.269.810**	**408.595**	**8.197.671**	**4.319.770**	**615.769**	**13.541.805**	**+ 271.995**	**+ 2,8**
73.826	1.689.962	27.404	951.284	721.526	76.351	1.776.565	+ 86.603	+ 7,0
504.349	11.579.848	381.191	7.246.387	3.598.244	539.418	11.765.240	+ 185.392	+ 2,2
86.598.550	**1.077.989.073**	**257.062.571**	**535.242.548**	**228.002.736**	**[illegible]563.440**	**1.103.871.295**	**+ 25.882.222**	**+ 1,5**
19.096.744	**291.178.126**	**107.641.498**	**134.159.099**	**66.303.361**	**19.107.825**	**327.211.783**	**+ 36.033.657**	**+ 6,3**
67.501.806	**786.810.947**	**149.421.073**	**401.083.449**	**161.699.375**	**64.455.615**	**776.659.512**	**— 10.151.435**	**— 0,9**

Приложеніе I.

Среднія мѣстныя цѣны и цѣны къ портамъ за пятилѣтіе 1883—87 гг., по губерніямъ.

№№	НАЗВАНІЯ ГУБЕРНІЙ.	Пшеница. Средняя мѣстная цѣна за 1 пудъ.	Средняя губернская цѣна въ портамъ за 1 пудъ за пятилѣтіе 1883—87 гг.	Сколько процентовъ относительно мѣстной цѣны составляетъ цѣна въ портамъ *).	Разность въ %.
1	Архангельская	1 — 11	1 — 15	104	+ 4
2	Астраханская	96	1 — 1	105	+ 5
3	Бессарабская	80	1 — 13	141	+ 41
4	Виленская	99	1 — 14	115	+ 15
5	Витебская	92	1 — 13	123	+ 23
6	Владимірская	1 — 5	1 — 15	110	+ 10
7	Вологодская	1 — 3	1 — 15	111	+ 11
8	Волынская	1 — 2	1 — 8	106	+ 6
9	Воронежская	88	1 — 14	130	+ 30
10	Вятская	91	1 — 15	122	+ 22
11	Гродненская	1 — 25	1 — 8	86	— 14
12	Екатеринославская	91	1 — 8	118	+ 18
13	Казанская	77	1 — 13	147	+ 47
14	Калужская	97	1 — 13	116	+ 16
15	Кіевская	85	1 — 11	131	+ 31
16	Ковенская	1 — 16	1 — 11	96	— 4
17	Костромская	1 — 7	1 — 15	107	+ 7
18	Курская	91	1 — 14	125	+ 25
19	Минская	1 — 8	1 — 11	103	+ 3
20	Могилевская	95	1 — 13	119	+ 19
21	Московская	1 — 4	1 — 16	112	+ 12
22	Нижегородская	84	1 — 16	138	+ 38
23	Новгородская	1 — 14	1 — 14	100	0
24	Олонецкая	1 — 9	1 — 15	106	+ 6
25	Оренбургская	69	1 — 10	159	+ 59
26	Орловская	90	1 — 10	122	+ 22
27	Пензенская	80	1 — 10	138	+ 38
28	Пермская	86	1 — 14	133	+ 33
29	Подольская	89	1 — 11	125	+ 25
30	Полтавская	85	1 — 1	119	+ 19
31	Псковская	91	1 — 1	111	+ 11
32	Рязанская	85	1 — 1	119	+ 19
33	Самарская	70	1 — 12	160	+ 60
34	С.-Петербургская	1 — 17	1 — 15	98	— 2
35	Саратовская	83	1 — 12	135	+ 35
36	Симбирская	82	1 — 12	137	+ 37
37	Смоленская	1 — 5	1 — 16	110	+ 10
38	Таврическая	96	1 — 12	117	+ 17
39	Тамбовская	89	1 — 11	125	+ 25
40	Тверская	80	1 — 15	144	+ 44
41	Тульская	92	1 — 12	122	+ 22
42	Уфимская	61	1 — 14	187	+ 87
43	Харьковская	89	1 — 12	126	+ 26
44	Херсонская	90	1 — 11	123	+ 23
45	Черниговская	85	1 — 12	132	+ 32
46	Ярославская	78	1 — 16	149	+ 49

*) Мѣстная губернская цѣна принимается за 100%.

Рожь.				Овесъ.				Ячмень.			
Средняя мѣстная цѣна за 1 пудъ.	Средняя губернская цѣна къ портамъ за 1 пудъ за пятилѣтіе 1883—87 гг.	Сколько процентовъ относительно мѣстной цѣны составляетъ цѣна къ портамъ.	Разность въ %.	Средняя мѣстная цѣна за 1 пудъ.	Средняя губернская цѣна къ портамъ за 1 пудъ за пятилѣтіе 1883—87 гг.	Сколько процентовъ относительно мѣстной цѣны составляетъ цѣна къ портамъ.	Разность въ %.	Средняя мѣстная цѣна за 1 пудъ.	Средняя губернская цѣна къ портамъ за 1 пудъ за пятилѣтіе 1883—87 гг.	Сколько процентовъ относительно мѣстной цѣны составляетъ цѣна къ портамъ.	Разность въ %.
1 — 13	85	75	— 25	1 — 7	68	64	— 36	1 — 16	78	67	— 33
70	73	104	+ 4	82	64	78	— 22	72	73	101	+ 1
65	77	118	+ 18	52	69	133	+ 33	50	68	136	+ 36
78	86	110	+ 10	77	78	101	+ 1	79	80	101	+ 1
71	87	122	+ 22	63	78	124	+ 24	70	85	121	+ 21
73	84	115	+ 15	54	88	163	+ 63	65	96	148	+ 48
89	86	97	— 3	71	68	96	— 4	94	78	83	— 17
67	82	122	+ 22	70	85	121	+ 21	68	84	124	+ 24
50	85	170	+ 70	49	76	155	+ 55	54	83	154	+ 54
62	85	137	+ 37	49	78	159	+ 59	73	93	127	+ 27
79	82	104	+ 4	74	85	115	+ 15	65	84	130	+ 30
62	75	121	+ 21	56	70	125	+ 25	55	69	125	+ 25
54	84	156	+ 56	45	88	196	+ 96	59	96	163	+ 63
74	85	115	+ 15	54	80	148	+ 48	61	84	138	+ 38
56	81	145	+ 45	19	77	157	+ 57	52	76	146	+ 46
86	85	99	— 1	83	82	99	— 1	77	82	106	+ 6
73	84	115	+ 15	55	88	160	+ 60	68	96	141	+ 41
51	85	167	+ 67	48	83	173	+ 73	57	87	153	+ 53
73	81	111	+ 11	82	82	100	0	88	82	93	— 7
68	85	125	+ 25	63	80	127	+ 27	69	84	122	+ 22
82	85	104	+ 4	66	82	124	+ 24	74	84	114	+ 14
64	81	131	+ 31	51	88	173	+ 73	51	96	188	+ 88
88	83	94	— 6	61	87	143	+ 43	81	96	118	+ 18
1 — 5	85	81	— 19	96	73	76	— 24	1 — 17	84	72	— 28
52	83	160	+ 60	40	80	200	+100	40	85	213	+113
58	83	143	+ 13	53	80	151	+ 51	60	85	142	+ 42
49	83	169	+ 69	39	80	205	+105	51	85	167	+ 67
65	85	131	+ 31	46	78	170	+ 70	52	93	179	+ 79
66	80	121	+ 21	63	77	122	+ 22	69	76	110	+ 10
59	85	144	+ 44	57	82	144	+ 44	60	82	137	+ 37
83	85	102	+ 2	84	82	98	— 2	72	82	114	+ 14
56	82	146	+ 46	49	81	165	+ 65	61	84	138	+ 38
49	83	169	+ 69	18	80	167	+ 67	42	85	202	+102
98	84	86	— 14	76	88	116	+ 16	89	96	108	+ 8
52	83	160	+ 60	49	80	163	+ 63	63	85	135	+ 35
57	83	146	+ 46	47	80	170	+ 70	45	85	189	+ 89
79	85	108	+ 8	71	83	117	+ 17	85	87	102	+ 2
71	77	108	+ 8	68	69	101	+ 1	63	67	106	+ 6
53	82	155	+ 55	48	79	165	+ 65	49	84	171	+ 71
76	84	111	+ 11	58	88	152	+ 52	68	96	141	+ 41
60	82	137	+ 37	55	79	144	+ 44	59	84	142	+ 42
45	83	184	+ 84	34	87	256	+156	61	96	157	+ 57
56	82	146	+ 46	50	78	156	+ 56	53	81	155	+ 55
63	80	127	+ 27	60	77	128	+ 28	53	76	143	+ 43
60	83	138	+ 38	58	80	138	+ 38	56	82	146	+ 46
65	85	131	+ 31	52	82	158	+ 58	61	84	138	+ 38

Приложеніе II.

Вычисленія стоимости подвоза пшеницы, ржи, овса и ячменя изъ мѣстныхъ цѣнъ на эти хлѣба, средняя стоимость и амплитуды колебаній для отдѣльныхъ хлѣбовъ, по губерніямъ.

№	НАЗВАНІЯ ГУБЕРНІЙ.	Вычисленная изъ мѣстныхъ цѣнъ стоимость подвоза для			
		Пшеницы.	Ржи.	Овса.	Ячменя.
1	Архангельская	18,2 ?	24,9	24,3	25,3
2	Астраханская	15,7	15,4	18,6	15,7
3	Бессарабская	13,1	14,3	11,8	10,9
4	Виленская	16,2	17,2	17,5	17,2
5	Витебская	15,1	15,6	14,3	15,3
6	Владимірская	17,2	16,1	12,3	14,2
7	Вологодская	16,8	19,6	16,1	20,5
8	Волынская	16,7	14,7	15,9	14,8
9	Воронежская	14,4	11,0	11,1	11,8
10	Вятская	15,4	13,6	11,1	15,9
11	Гродненская	20,5	17,4	16,8	14,8
12	Екатеринославская	14,9	13,6	12,7	12,0
13	Казанская	12,6	11,9	10,2	12,9
14	Калужская	15,9	16,3	12,3	13,3
15	Кіевская	13,9	12,3	11,1	11,3
16	Ковенская	19,0	18,9	18,8	16,8
17	Костромская	17,5	16,1	12,5	14,8
18	Курская	14,9	11,2	10,9	12,4
19	Минская	17,7	16,1	18,6	19,2
20	Могилевская	15,6	15,0	14,3	15,0
21	Московская	17,1	18,0	15,0	16,1
22	Нижегородская	13,8	14,1	11,6	11,1
23	Новгородская	18,7	19,4	13,8	17,7
24	Олонецкая	17,9 ?	23,0	21,8	25,5
25	Оренбургская	11,3	11,4	9,1	8,7
26	Орловская	14,8	12,8	12,0	13,1
27	Пензенская	13,1	10,8	8,9	11,1
28	Пермская	14,1	14,3	10,4	11,3
29	Подольская	14,6	14,5	14,3	15,0
30	Полтавская	13,9	13,0	12,9	13,1
31	Псковская	14,9	18,3	19,1	15,7
32	Рязанская	13,9	12,3	11,1	13,3
33	Самарская	11,5	10,8	10,9	9,2
34	С.-Петербургская	19,2	21,6	17,3	19,1
35	Саратовская	13,6	11,4	11,1	13,7
36	Симбирская	13,4	12,5	10,7	9,8
37	Смоленская	17,2	17,4	16,1	18,5
38	Таврическая	15,7	15,6	15,4	13,7
39	Тамбовская	14,6	11,7	10,9	10,7
40	Тверская	13,1	16,7	13,2	14,8
41	Тульская	15,1	13,2	12,3	12,9
42	Уфимская	10,0	9,9	7,7	13,3
43	Харьковская	14,6	12,3	11,4	11,6
44	Херсонская	14,8	13,9	13,6	11,6
45	Черниговская	13,9	13,2	13,2	12,2
46	Ярославская	12,8	14,3	11,8	13,3

Средняя стоимость подвоза пуда хлѣба.	Амплитуды для Пшеницы.	Ржи.	Овса.	Ячменя.	
23,2	— 5,0 ?	+ 1,7	+ 1,1	+ 2,1	1
16,3	— 0,6	— 0,9	+ 2,3	— 0,6	2
12,5	+ 0,6	+ 1,8	— 0,7	— 1,6	3
17,0	— 0,8	+ 0,2	+ 0,5	+ 0,2	4
15,1	0,0	+ 0,5	— 0,8	+ 0,2	5
15,0	+ 2,2	+ 1,1	— 2,7	— 0,8	6
18,2	— 1,4	+ 1,4	— 2,1	+ 2,3	7
15,5	+ 1,2	— 0,8	+ 0,4	— 0,7	8
12,1	+ 2,3	— 1,1	— 1,0	— 0,3	9
14,0	+ 1,4	— 0,4	— 2,9	+ 1,9	10
17,4	+ 3,1	0,0	— 0,6	— 2,6	11
13,3	+ 1,6	+ 0,3	— 0,6	— 1,3	12
11,9	+ 0,7	0,0	— 1,7	+ 1,0	13
14,5	+ 1,4	+ 1,8	— 2,2	— 1,2	14
12,2	+ 1,7	+ 0,1	— 1,1	— 0,9	15
18,4	+ 0,6	+ 0,5	+ 0,4	— 1,6	16
15,2	+ 2,3	+ 0,9	— 2,7	— 0,4	17
12,4	+ 2,5	— 1,2	— 1,5	0,0	18
17,9	— 0,2	— 1,8	+ 0,7	+ 1,3	19
15,0	+ 0,6	0,0	— 0,7	0,0	20
16,6	+ 0,5	+ 1,4	— 1,6	— 0,5	21
12,7	+ 1,1	+ 1,4	— 1,1	— 1,6	22
7,4	+ 1,3	+ 2,0	— 3,6	— 0,3	23
22,1	— 4,2 ?	+ 0,9	— 0,3	+ 3,4	24
10,1	+ 1,2	+ 1,3	— 1,0	— 1,4	25
13,2	+ 1,6	— 0,4	— 1,2	— 0,1	26
11,0	+ 2,1	— 0,2	— 2,1	+ 0,1	27
12,5	+ 1,6	+ 1,8	— 2,1	— 1,2	28
14,6	0,0	— 0,1	— 0,3	+ 0,4	29
13,2	+ 0,7	— 0,2	— 0,3	— 0,1	30
17,0	— 2,1	+ 1,3	+ 2,1	— 1,3	31
12,7	— 1,2	— 0,4	— 1,6	+ 0,6	32
10,6	+ 0,9	+ 0,2	+ 0,3	— 1,4	33
19,4	— 0,2	+ 2,2	— 2,1	0,0	34
12,5	+ 1,1	— 1,1	— 1,4	+ 1,2	35
11,6	+ 1,8	+ 0,9	— 0,9	— 1,8	36
17,3	— 0,1	+ 0,1	— 1,2	+ 1,2	37
15,1	+ 0,6	+ 0,5	+ 0,3	— 1,4	38
12,0	+ 2,6	— 0,3	— 1,1	— 1,3	39
14,5	— 1,4	+ 2,2	— 1,3	+ 0,3	40
13,4	+ 1,7	— 0,2	— 1,1	— 0,5	41
10,2	— 0,2	— 0,3	— 2,5	+ 3,1	42
12,5	+ 2,1	— 0,2	— 1,1	— 0,9	43
13,5	+ 1,3	+ 0,4	+ 0,1	— 1,9	44
13,1	+ 0,8	+ 0,1	+ 0,1	— 0,9	45
13,1	— 0,3	+ 1,2	— 1,3	+ 0,2	46

ПШЕНИЦА, РОЖЬ, ОВЕСЪ и ЯЧМЕНЬ
какъ хлѣба первой степени важности, по ихъ взаимному значенію для губерній.
(На основаніи среднихъ за пятилѣтіе 1883 – 87 г. г.)

По стоимости всего сбора первое мѣсто занимаютъ:

рожь — пшеница — овесъ — ячмень.

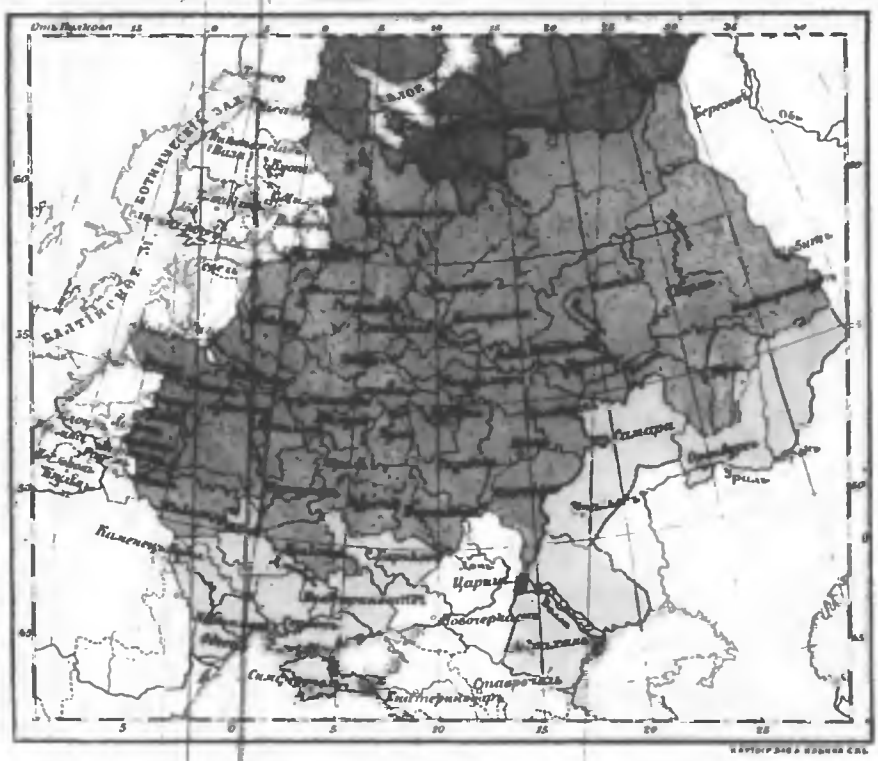

ПШЕНИЦА, РОЖЬ, ОВЕСЪ и ЯЧМЕНЬ
какъ хлѣба второй степени важности, по ихъ взаимному значенію для губерній.
(На основаніи среднихъ за пятилѣтіе 1883 – 87 г. г.)

По стоимости всего сбора второе мѣсто занимаютъ:

рожь — пшеница — овесъ — ячмень

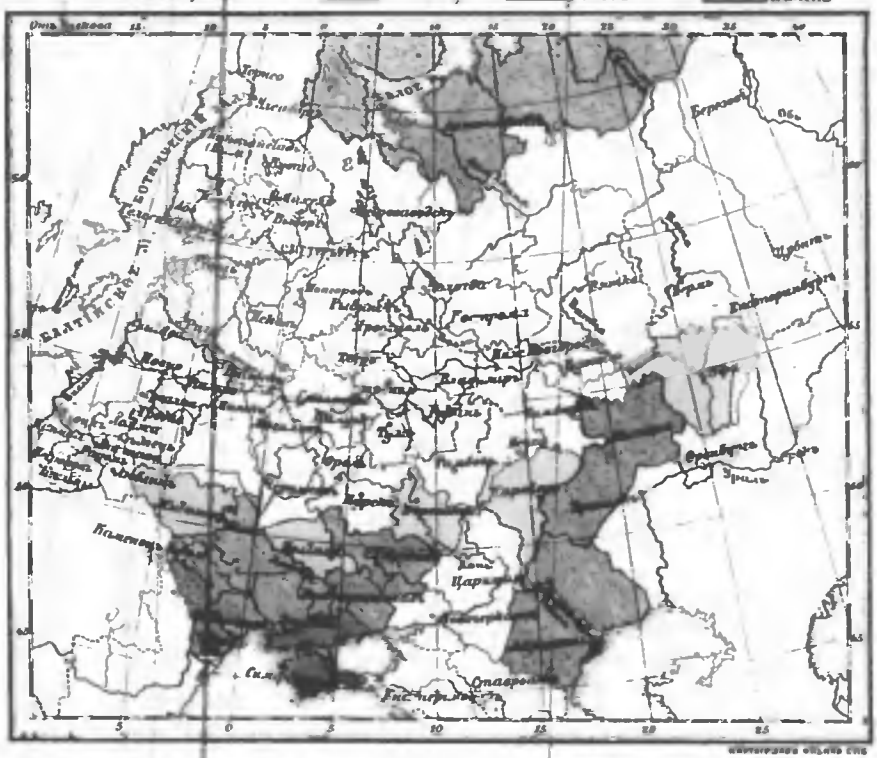

ПШЕНИЦА, РОЖЬ, ОВЕСЪ и ЯЧМЕНЬ,
какъ хлѣба третей степени важности, по ихъ взаимному значенію для губерній.
(На основаніи среднихъ за пятилѣтіе 1883 – 87 г.г.)

По стоимости всего сбора третье мѣсто занимаютъ:

рожь — пшеница — овесъ — ячмень

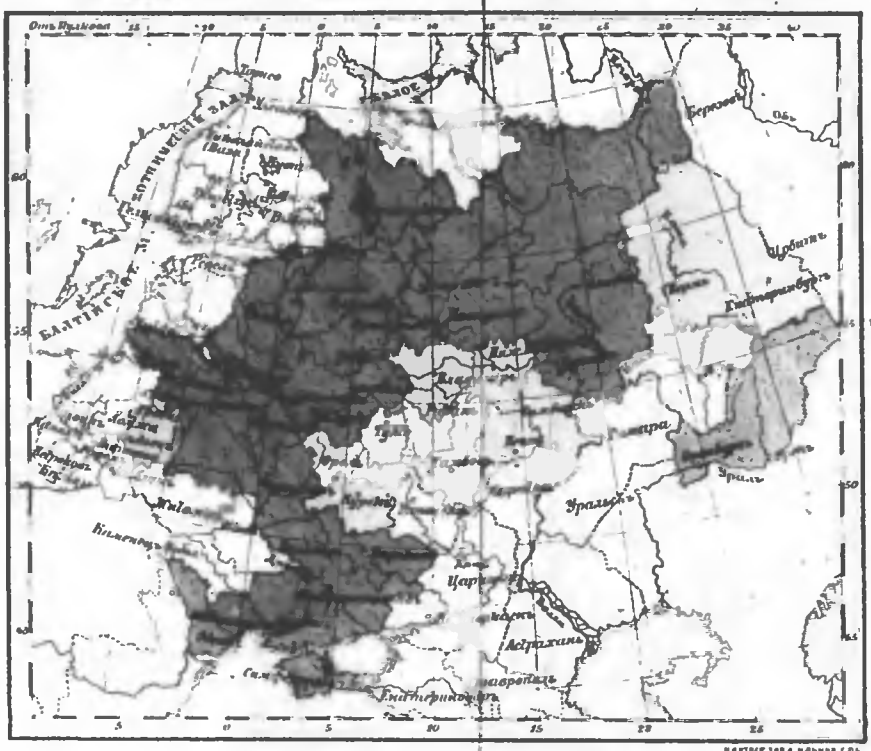

ПШЕНИЦА, РОЖЬ, ОВЕСЪ и ЯЧМЕНЬ
какъ хлѣба четвертой степени важности, по ихъ взаимному значенію для губерній.
(На основаніи среднихъ за пятилѣтіе 1883 – 87 г.г.)

По стоимости всего сбора четвертое мѣсто занимаютъ:

рожь — пшеница — овесъ — ячмень

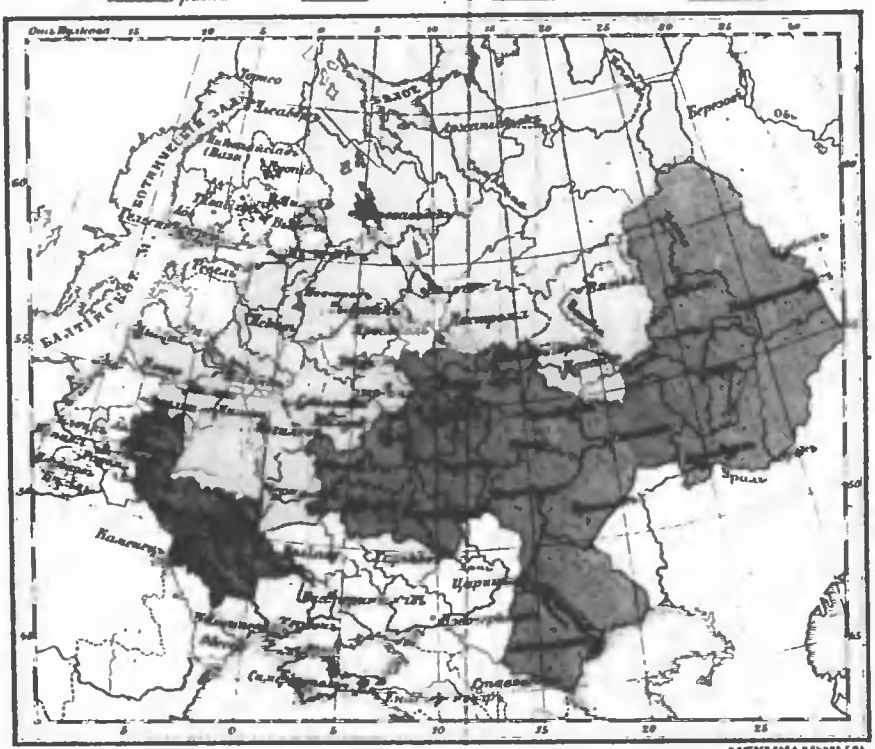

Составилъ Картографъ А. Н. Петровскій

ЗАЛОГОВАЯ СТОИМОСТЬ ЗЕМЛИ.

За десятину.

От 2 до 5 руб — 5 10; От 10 до 15 руб — 15 20; От 20 до 25 руб — 25 35; От 35 до 50 руб — 50 62

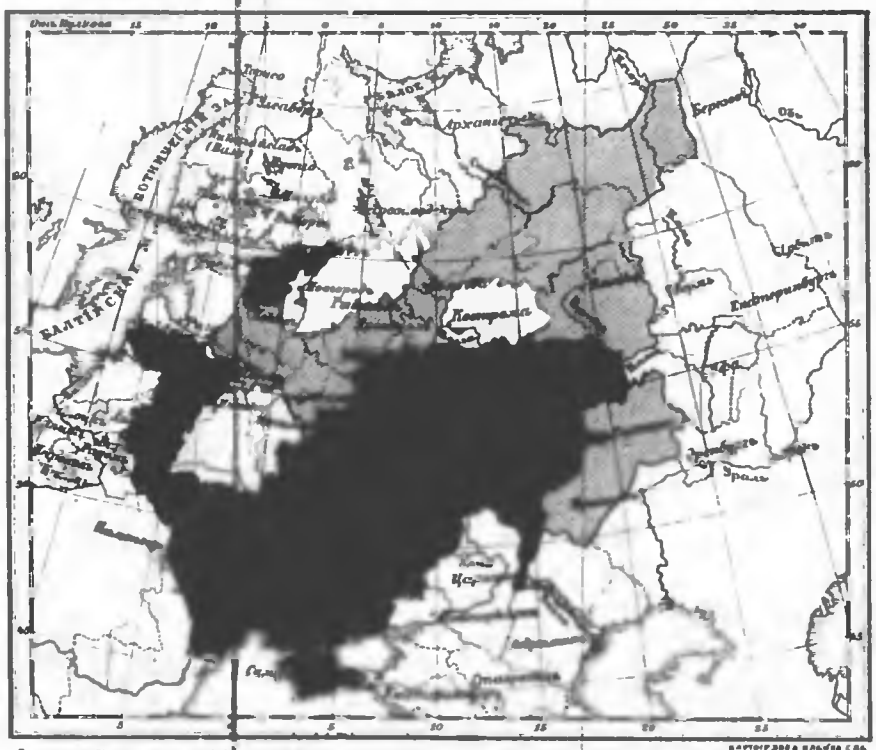

Составилъ Картографъ А. И. Петровскій

Картографія Ильина С.Пб.

Процентъ прибылей и убытковъ, въ общемъ по губерніи, на земельный капиталъ отъ пшеницы, ржи, овса и ячменя, по губерніямъ.

73,1–50 50–25 25–10 10–5 5–0 0–10 10–25 25–50 50–75 76–97%

Прибыль — Убытокъ

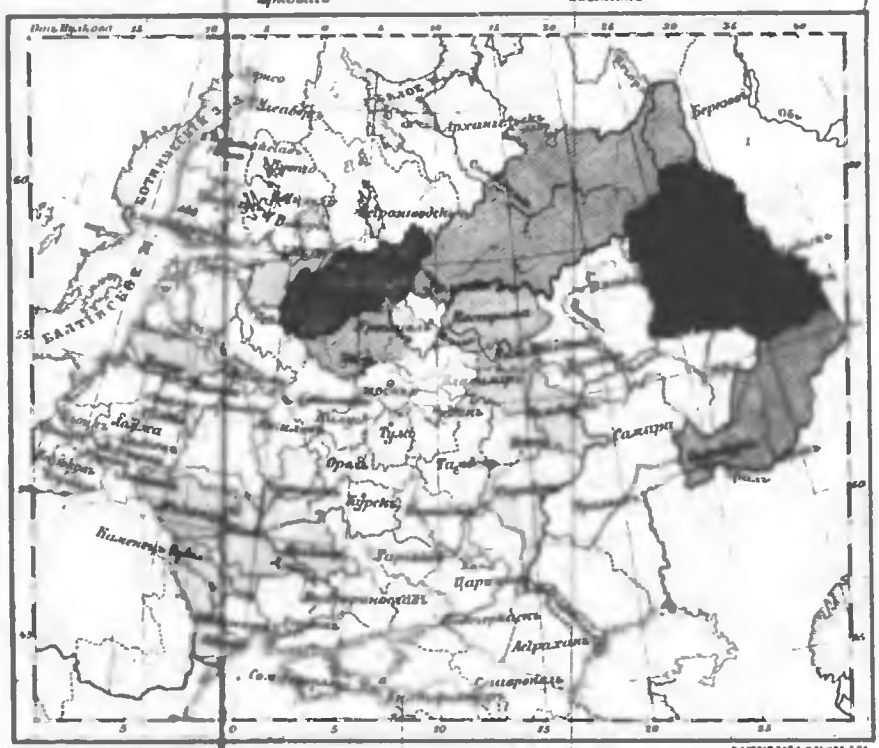

Примѣчаніе. Земельный капиталъ расчитанъ по залоговой стоимости земли

Картографія Ильина С.Пб.

Процентъ прибылей и убытковъ, въ хозяйствахъ владѣльческихъ, на земельный капиталъ отъ пшеницы, ржи, овса и ячменя, по губерніямъ

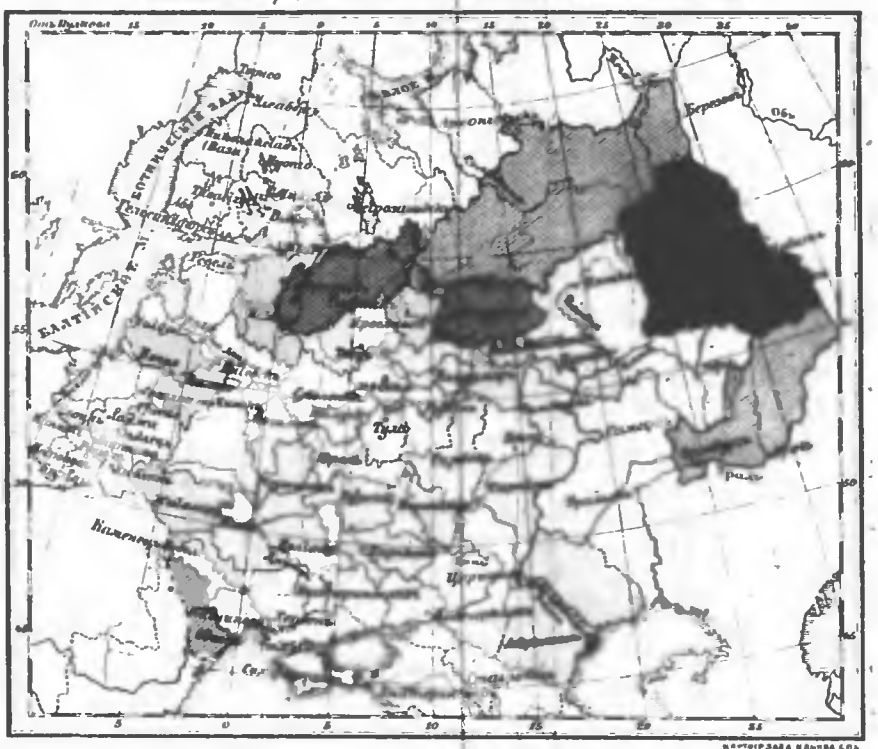

Примѣчаніе. *Земельный капиталъ расчитанъ по залоговой стоимости земли*

Процентъ прибылей и убытковъ, въ хозяйствахъ крестьянскихъ, на земельный капиталъ отъ пшеницы, ржи, овса и ячменя, по губерніямъ

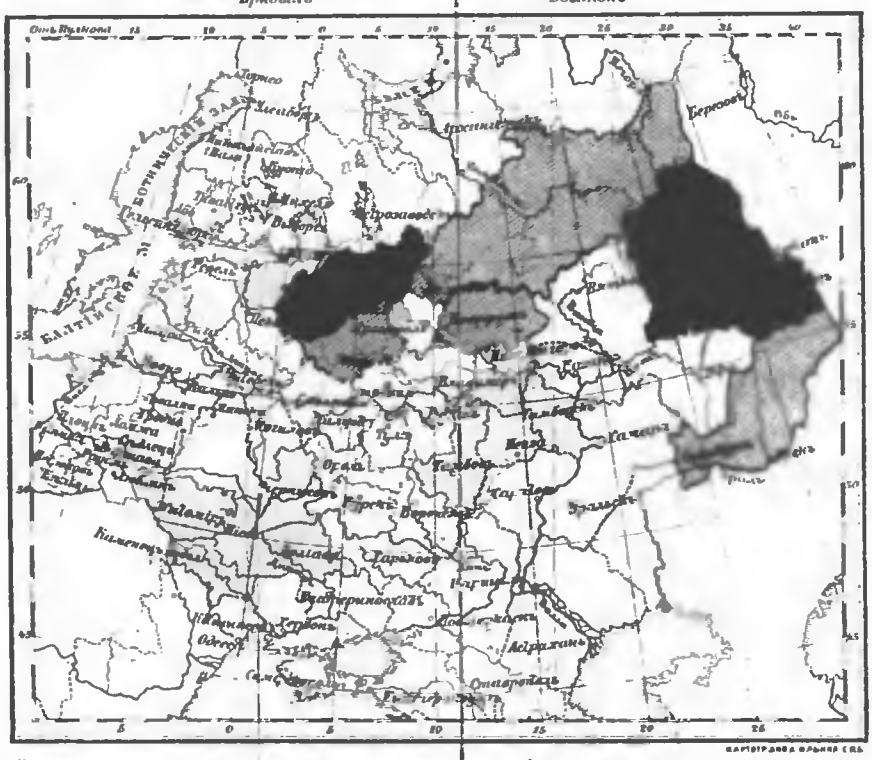

Примѣчаніе. *Земельный капиталъ расчитанъ по залоговой стоимости земли.*

Процентъ прибылей и убытковъ, въ общемъ по губерніи, на земельный капиталъ отъ пшеницы, по губерніямъ.

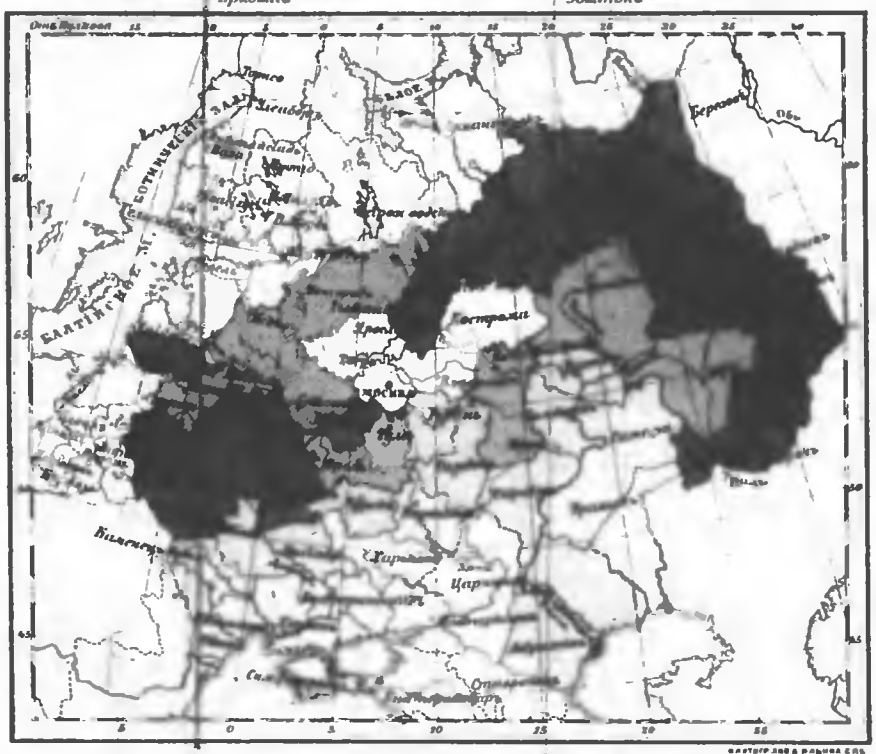

Процентъ прибылей и убытковъ, въ общемъ по губерніи, на земельный капиталъ отъ ржи, по губерніямъ

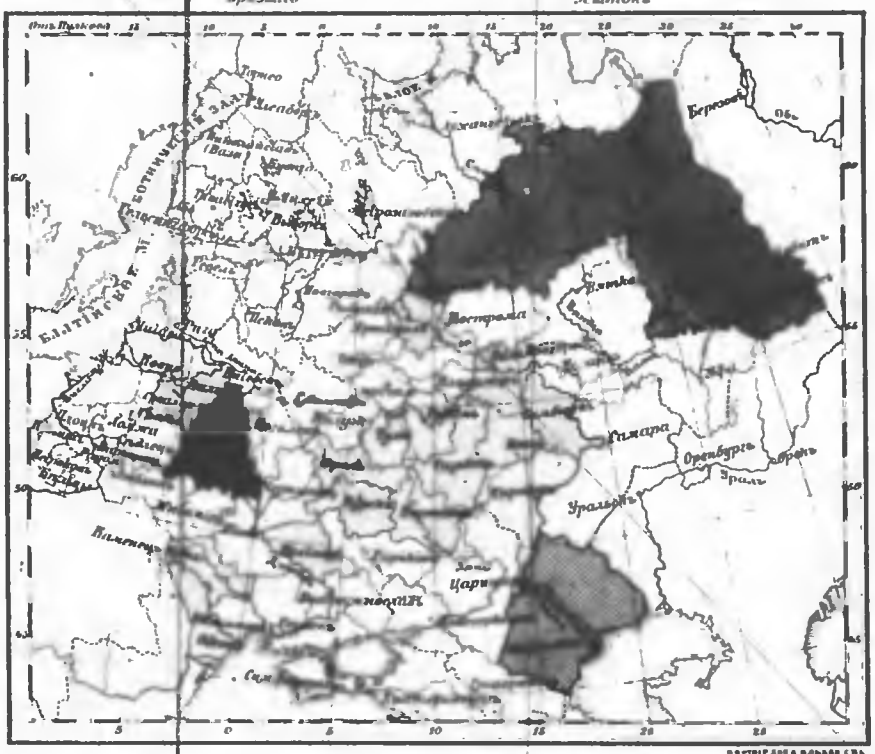

Процентъ прибылей и убытковъ, въ общемъ по губерніи, на земельный капиталъ отъ овса, по губерніямъ.

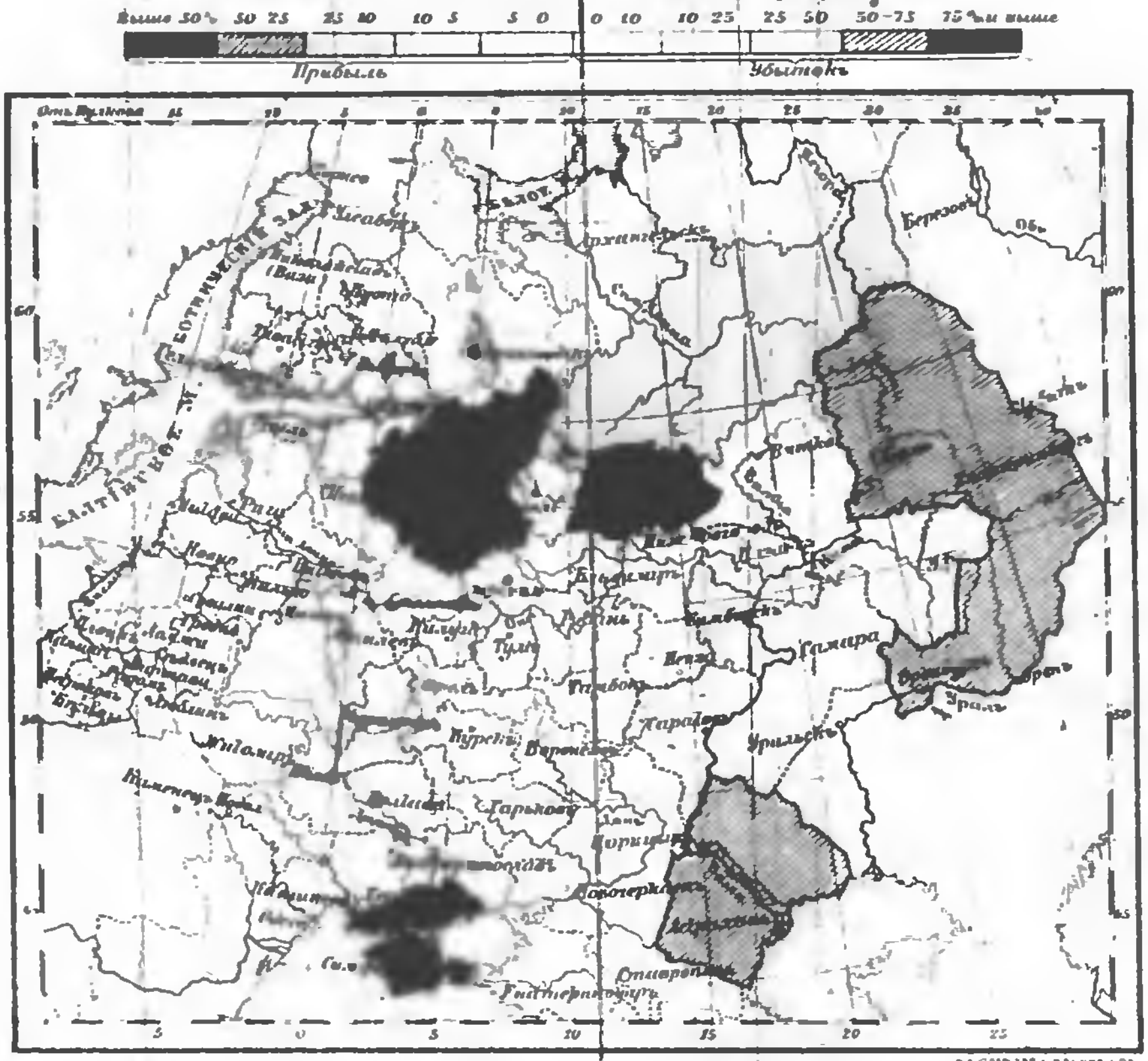

Картогр. завод А. Ильина С.П.б.

Процентъ прибылей и убытковъ, въ общемъ по губерніи, на земельный капиталъ отъ ячменя, по губерніямъ.

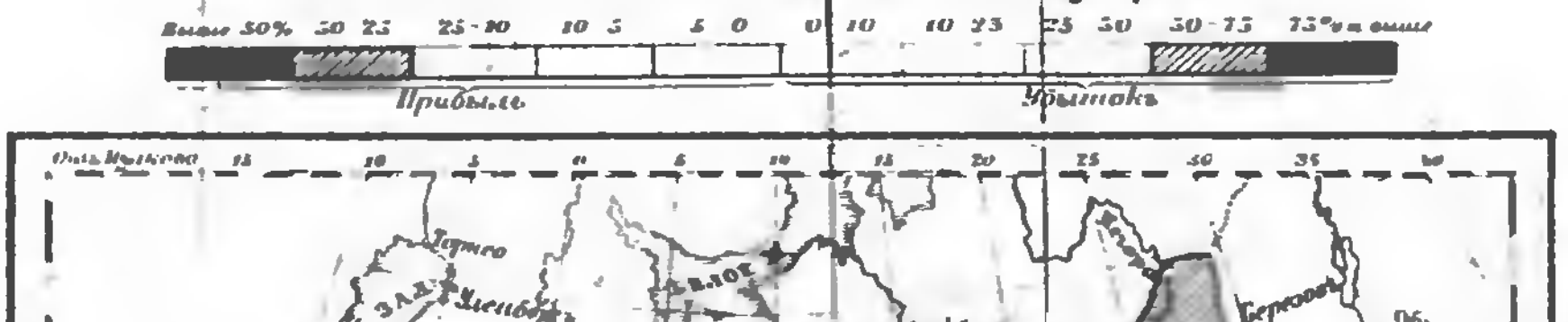

Составилъ Картографъ А. Н. Петровскій

Картогр. завод А. Ильина С.П.б.

Процентъ прибылей и убытковъ, въ хозяйствахъ владѣльческихъ, на земельный капиталъ отъ овса, по губерніямъ.

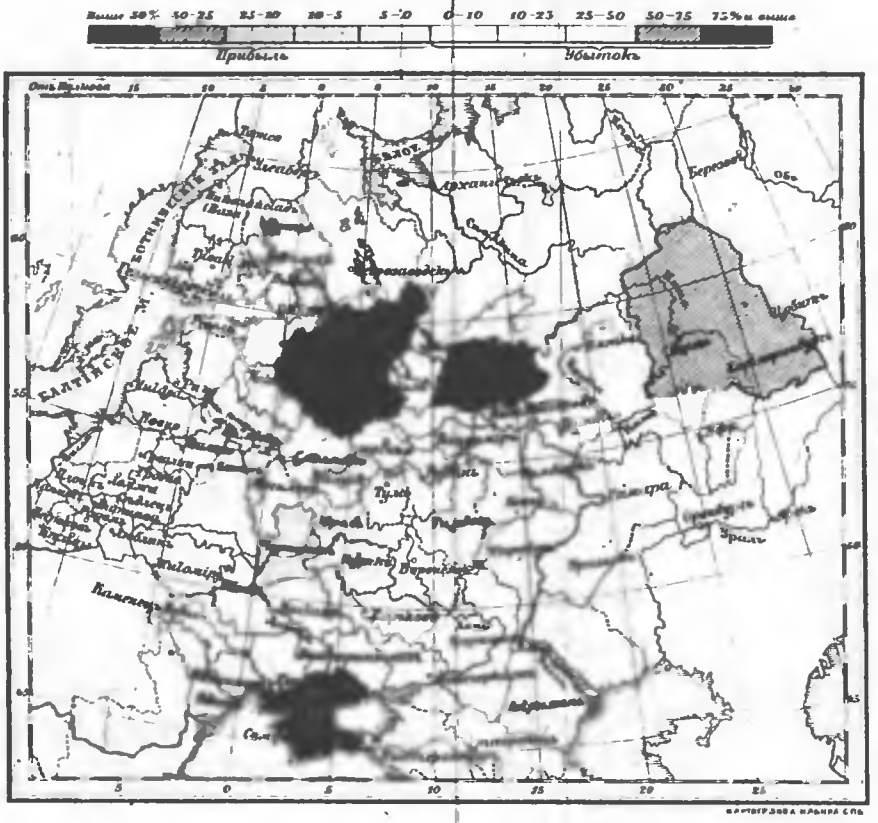

Процентъ прибылей и убытковъ, въ хозяйствахъ владѣльческихъ, на земельный капиталъ отъ ячменя, по губерніямъ.

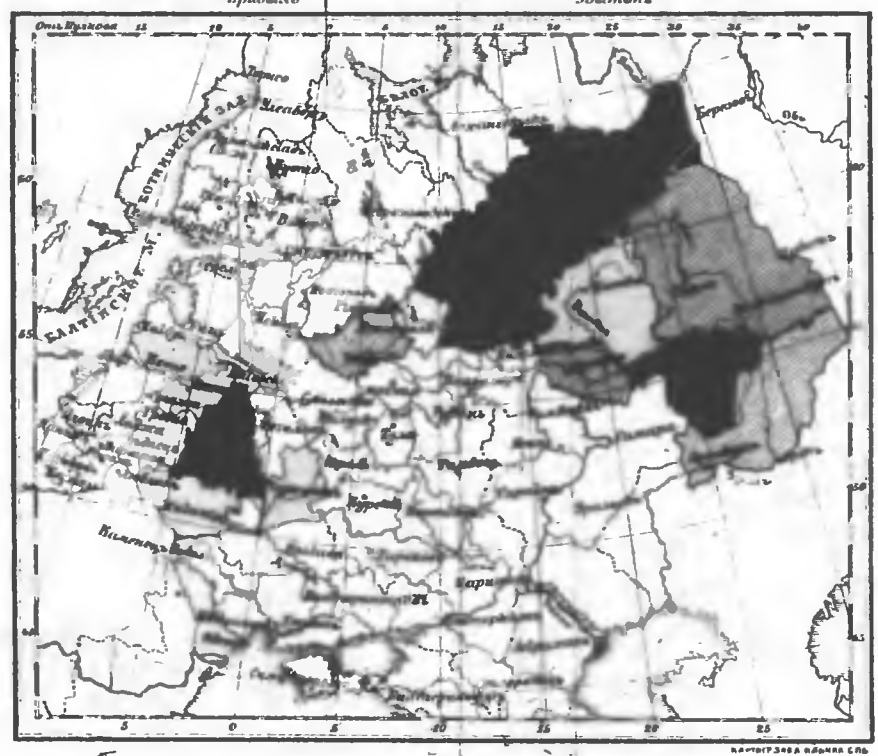

5

Процентъ прибылей и убытковъ, въ хозяйствахъ крестьянскихъ, на земельный капиталъ отъ пшеницы, по губерніямъ.

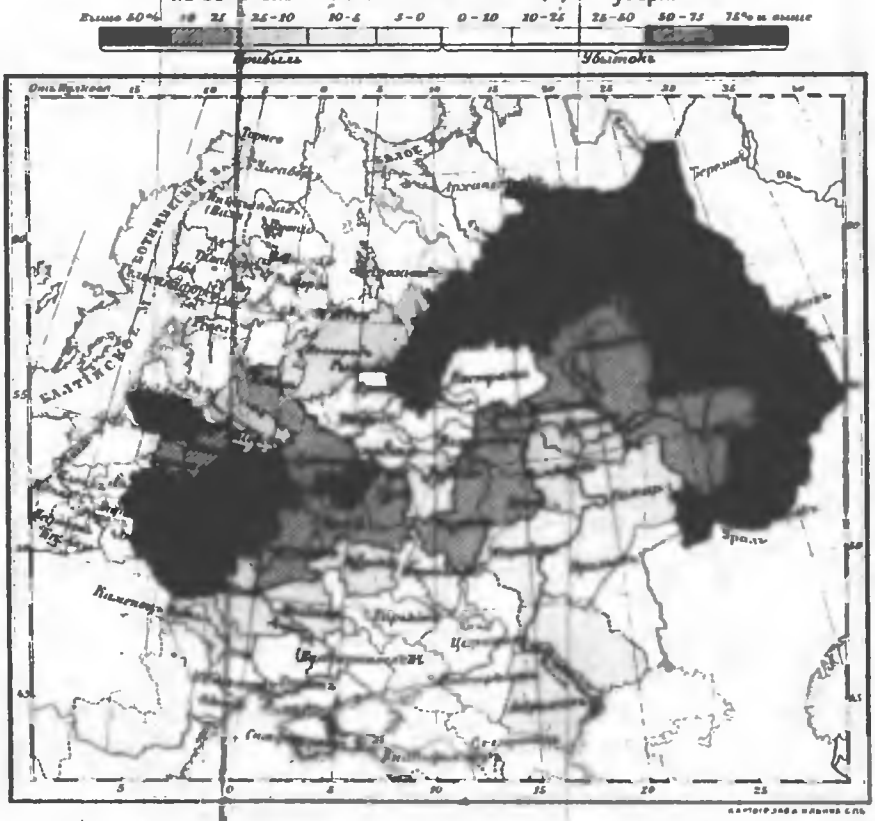

Процентъ прибылей и убытковъ, въ хозяйствахъ крестьянскихъ, на земельный капиталъ отъ ржи, по губерніямъ.

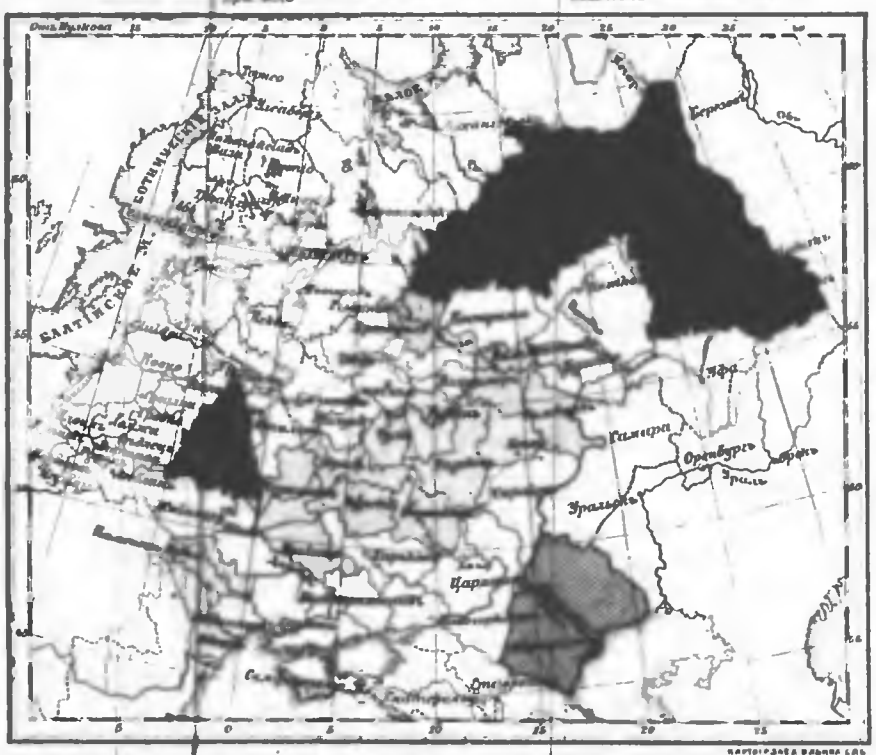

Процентъ прибылей и убытковъ въ хозяйствахъ крестьянскихъ, на земельный капиталъ отъ овса, по губерніямъ.

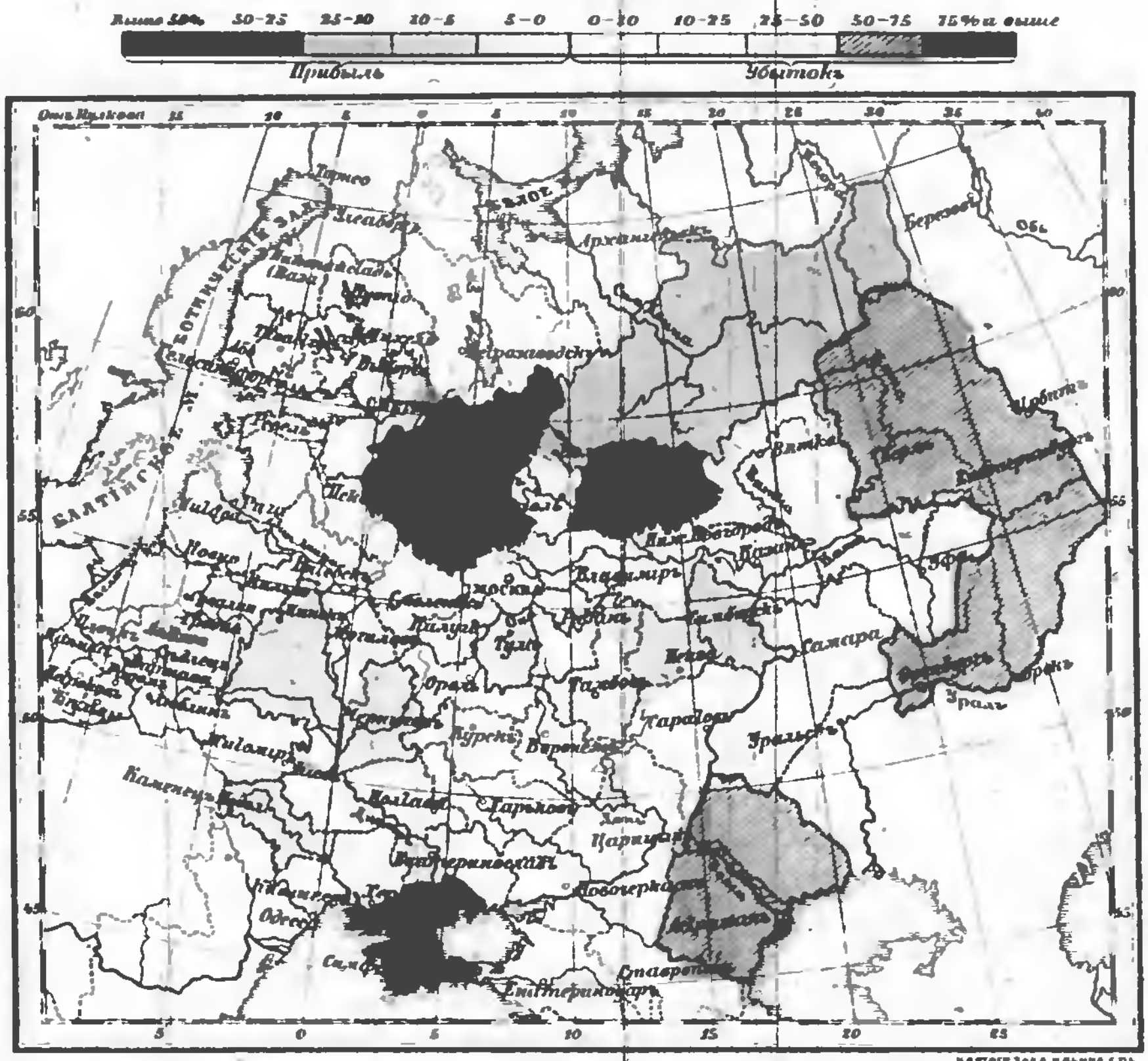

Картогр. завед. Ильина СПб.

Процентъ прибылей и убытковъ въ хозяйствахъ крестьянскихъ, на земельный капиталъ отъ ячменя, по губерніямъ

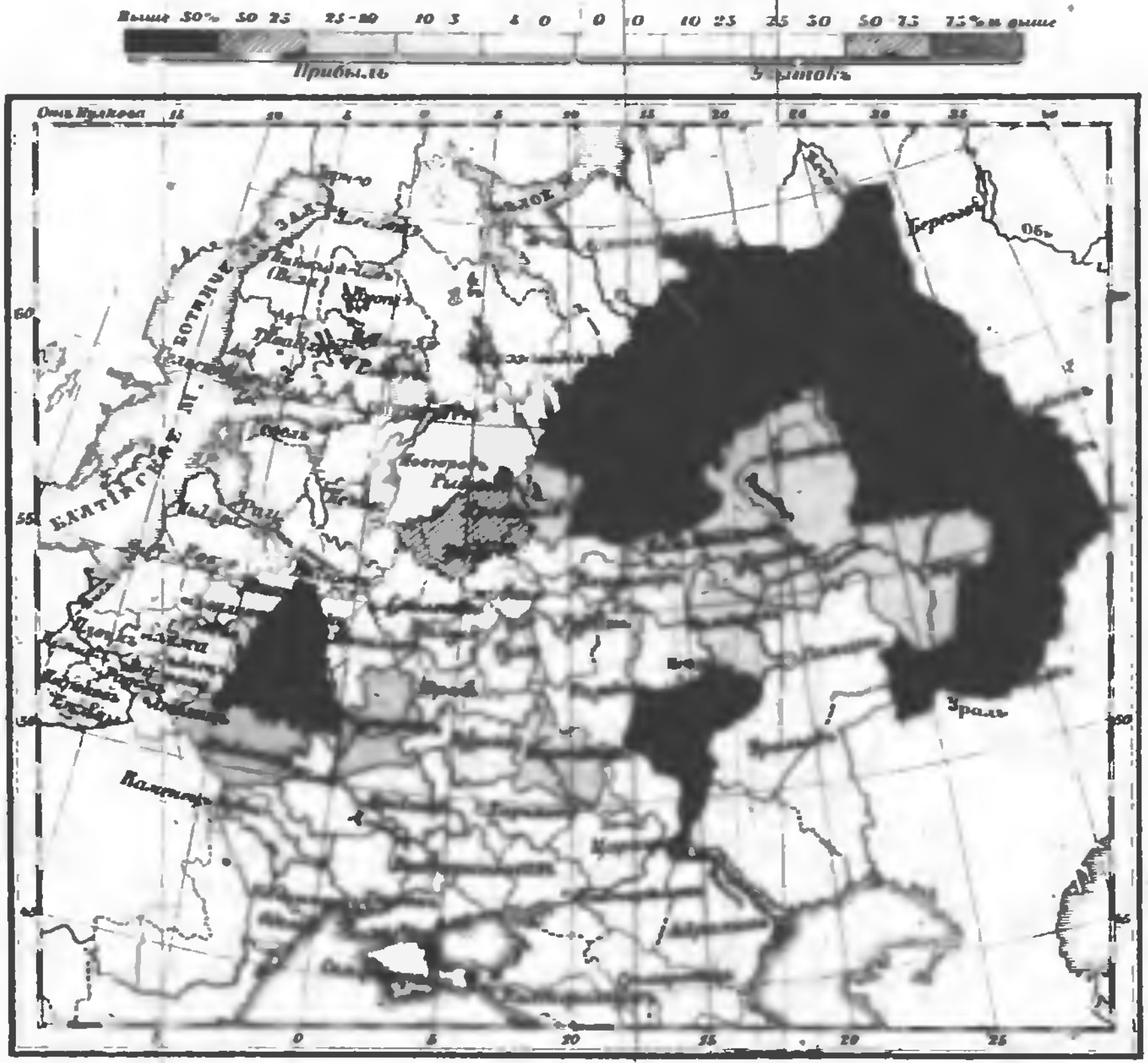

Составилъ Картографъ А. Н. Петровскій

Картогр. завед. Ильина СПб.

ПШЕНИЦА.

Разности среднихъ цѣнъ губернскихъ мѣстныхъ и губернскихъ къ портамъ за пятилѣтіе 1883-87 г.г.

(въ процентахъ)

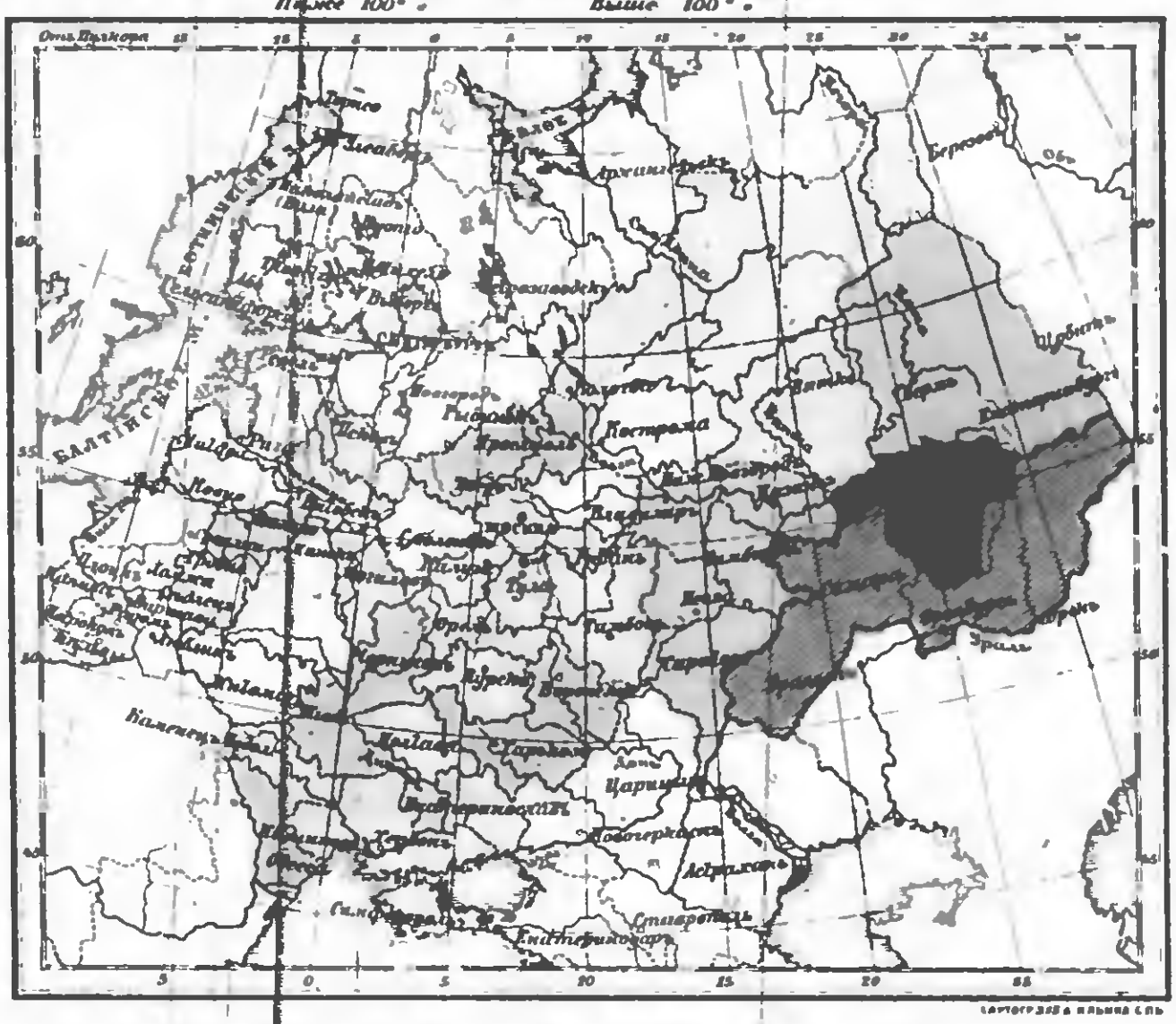

Примѣчаніе. *За 100% принята при расчетѣ мѣстная губернская средняя цѣна.*

РОЖЬ.

Разности среднихъ цѣнъ губернскихъ мѣстныхъ и губернскихъ къ портамъ за пятилѣтіе 1883-87 г.г.

(въ процентахъ)

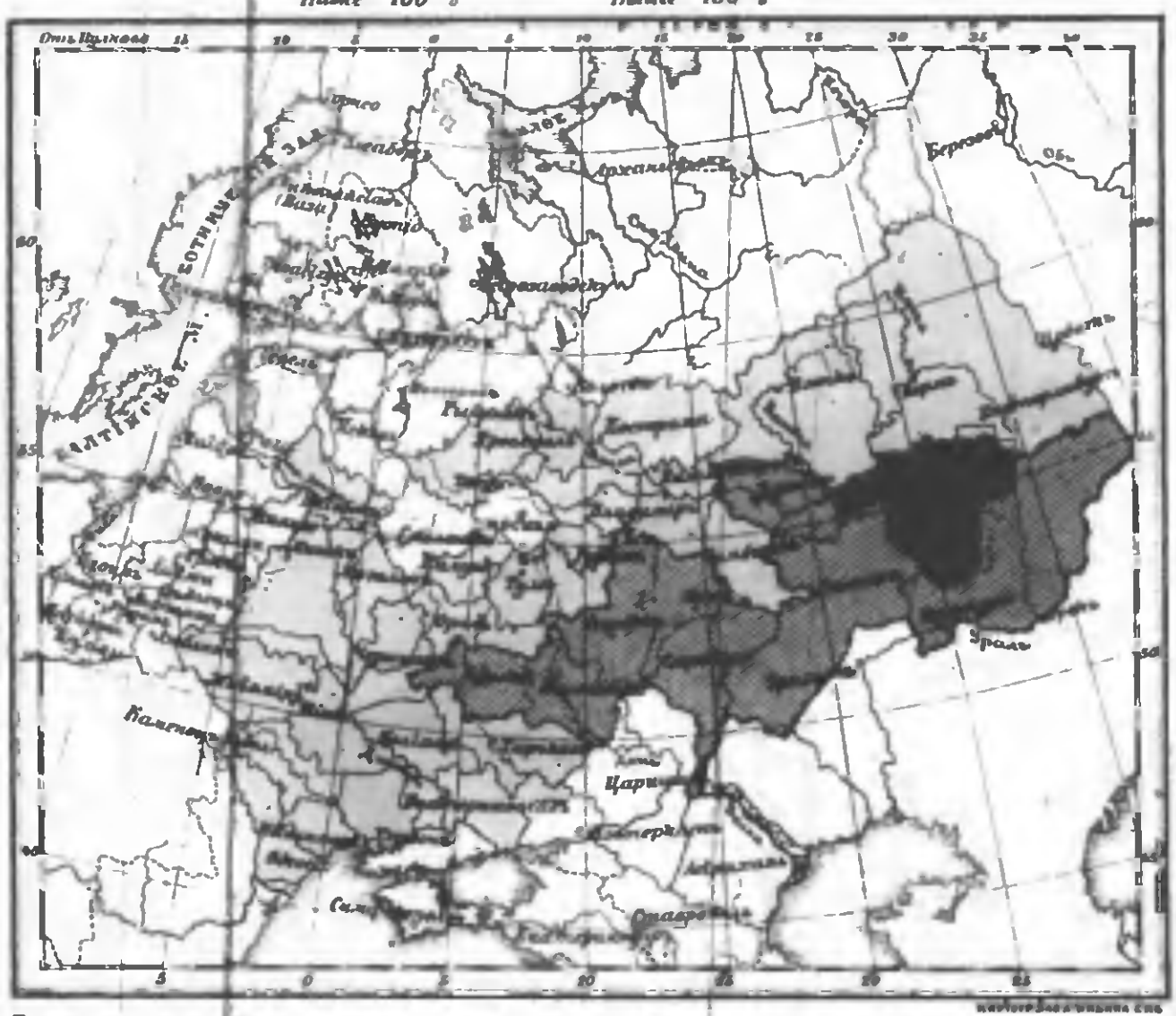

Примѣчеиіе. *За 100% принята при расчетѣ мѣстная губернская средняя цѣна.*

ОВЕСЪ.

Разности среднихъ цѣнъ губернскихъ мѣстныхъ и губернскихъ къ портамъ за пятилѣтіе 1883-87 г.г.

(въ процентахъ)

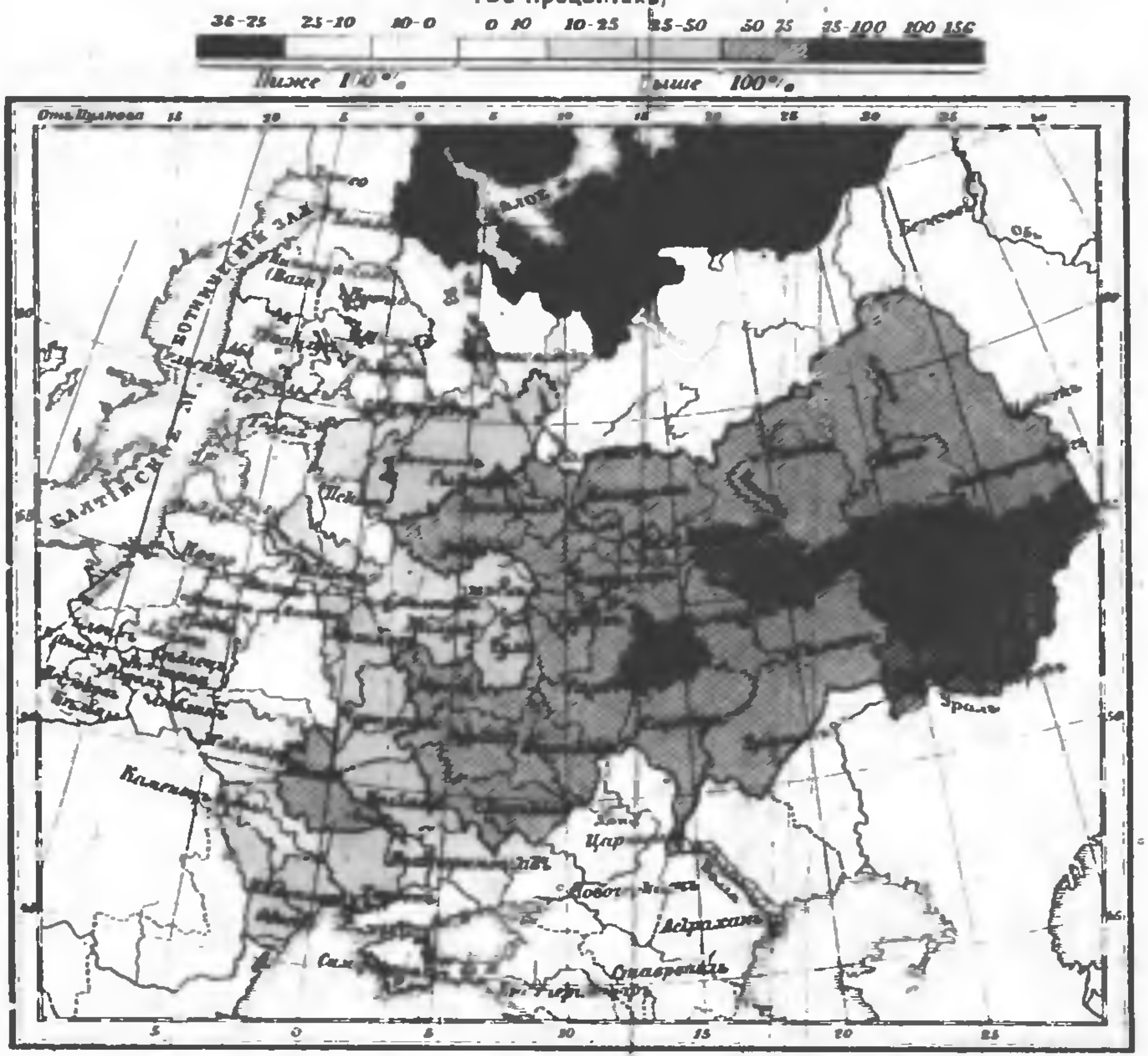

КАРТОГР. ЗАВ. А. ИЛЬИНА СПБ.

Примѣчаніе. *За 100% принята при расчетѣ мѣстная губернская средняя цѣна*

ЯЧМЕНЬ.

Разности среднихъ цѣнъ губернскихъ мѣстныхъ и губернскихъ къ портамъ за пятилѣтіе 1883-87 г.г.

(въ процентахъ)

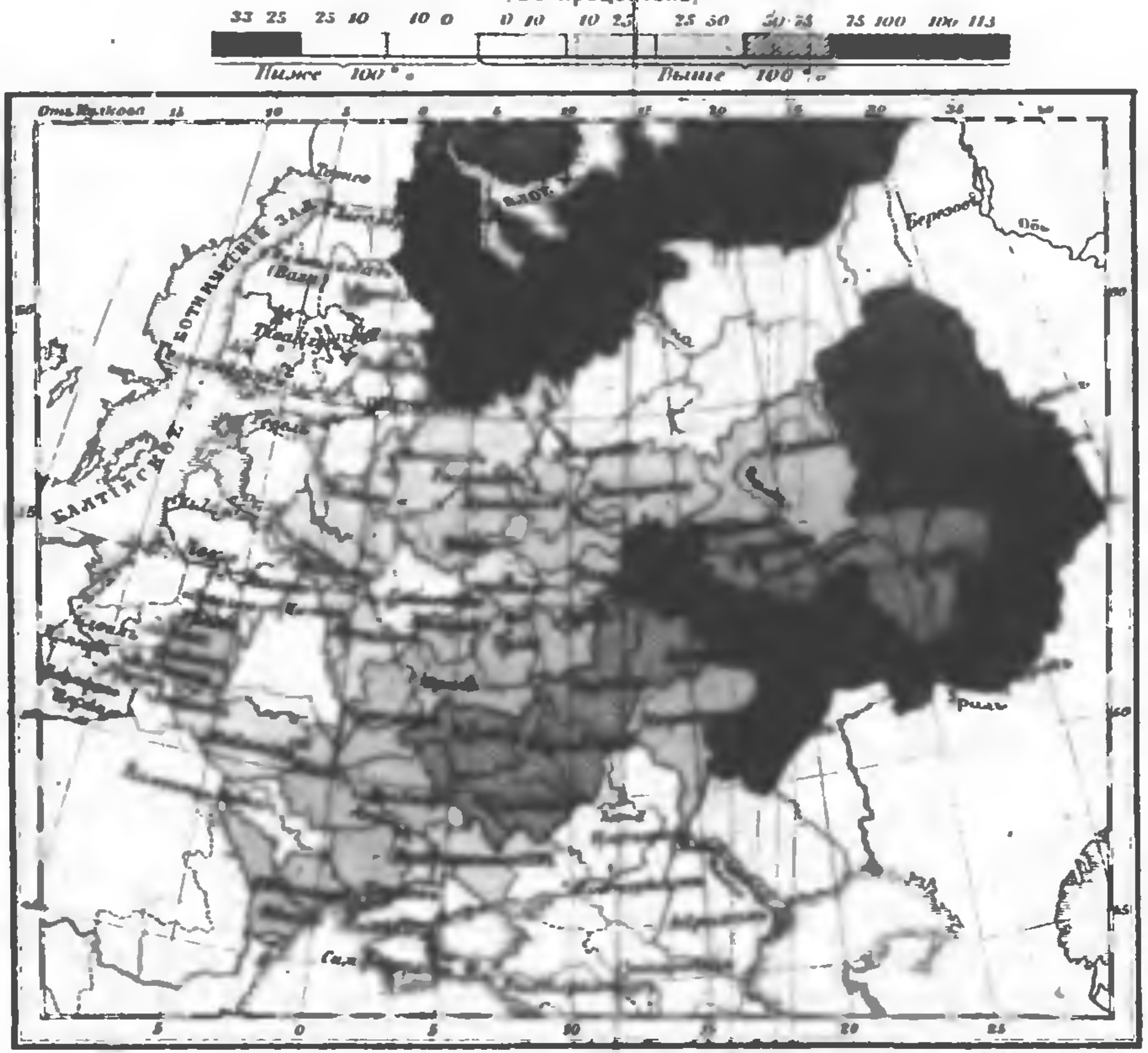

КАРТОГР. ЗАВ. А. ИЛЬИНА СПБ.

Примѣчаніе. *За 100% принята при расчетѣ мѣстная губернская средняя цѣна.*

ПШЕНИЦА.

Разность между средними губернскими цѣнами въ портамъ за пятилѣтіе 1883-87 гг. по исключеніи изъ нихъ стоимости желѣзно-дорожнаго провоза, и пятилѣтними средними мѣстными цѣнами, въ губерніяхъ

(Въ копѣйкахъ)

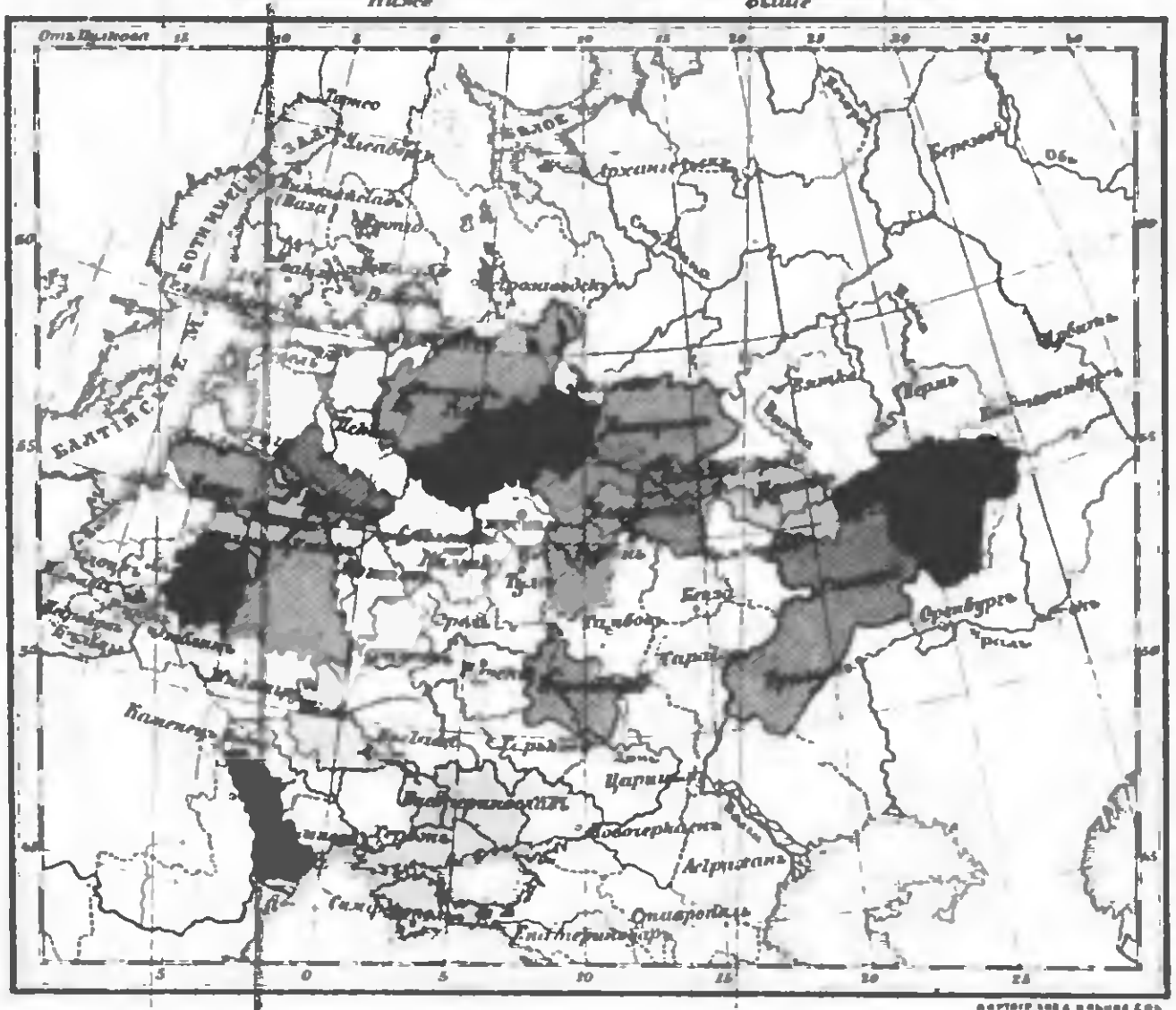

РОЖЬ

Разность между средними губернскими цѣнами въ портамъ за пятилѣтіе 1883-87 гг. по исключеніи изъ нихъ стоимости желѣзно дорожнаго провоза, и пятилѣтними средними мѣстными цѣнами, въ губерніяхъ

(Въ копѣйкахъ)

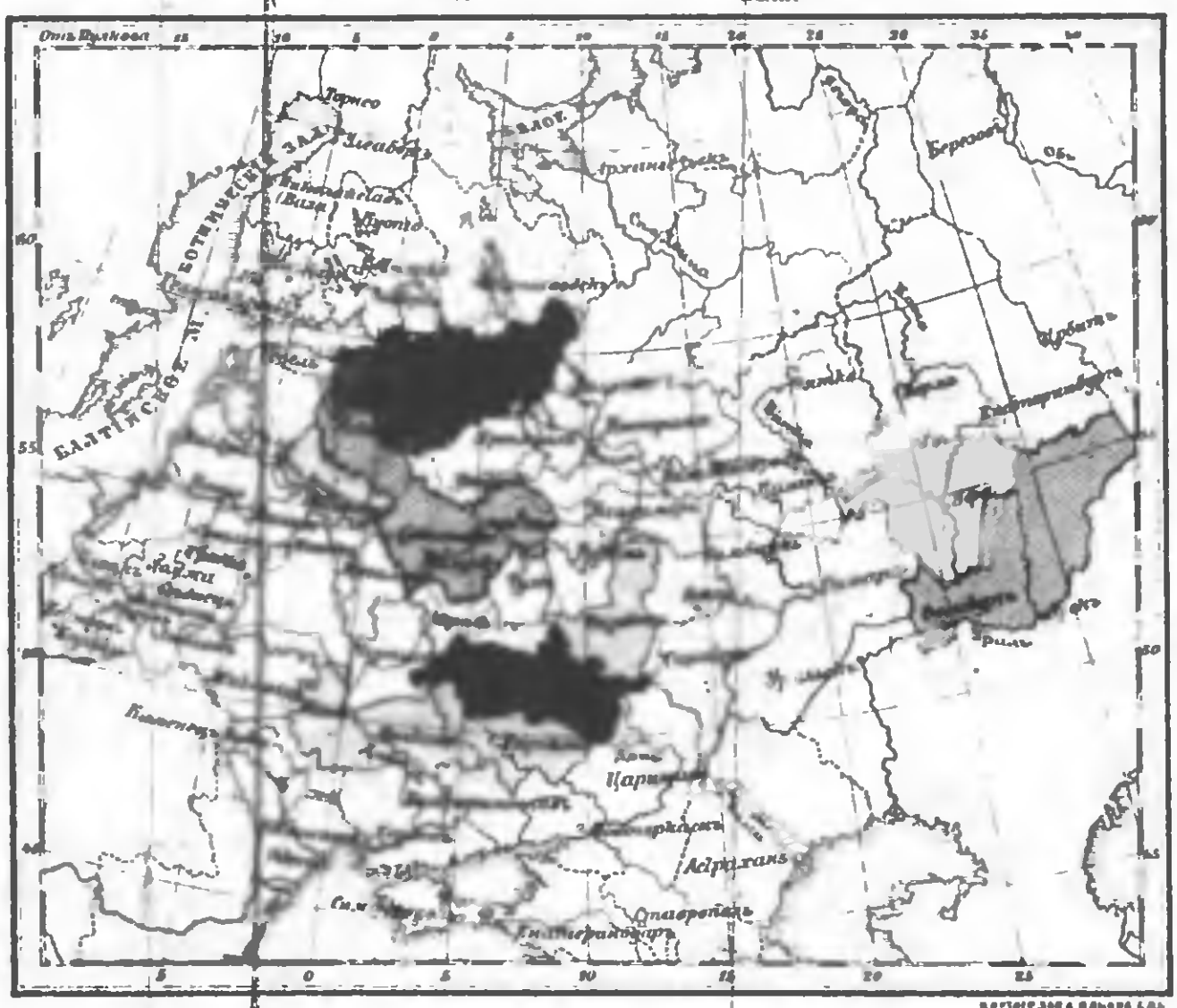

ОВЕСЪ.

Разность между среднимн губернсними цѣнами нъ портамъ за пятилѣтіе 1883-87 гг. по исключеніи изъ нихъ стоимости желѣзно-дорожнаго провоза, и пятилѣтними средними мѣстными цѣнами, въ губерніяхъ

(Въ копѣйкахъ)

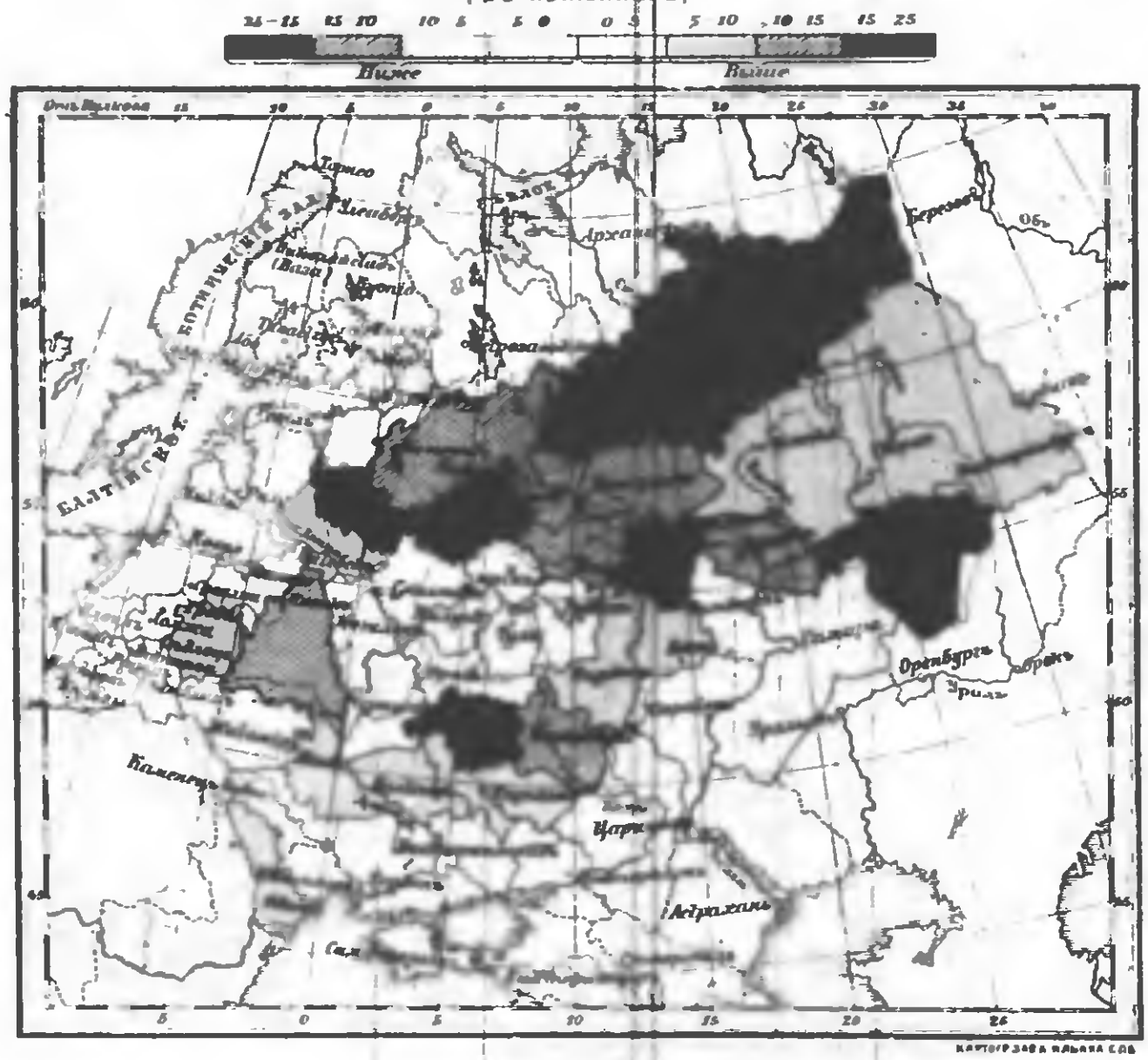

ЯЧМЕНЬ.

Разность между среднимн губернсними цѣнами нъ портамъ за пятилѣтіе 1883-87 гг. по исключеніи изъ нихъ стоимости желѣзно-дорожнаго провоза, и пятилѣтними средними мѣстными цѣнами, въ губерніяхъ

(Въ копѣйкахъ)

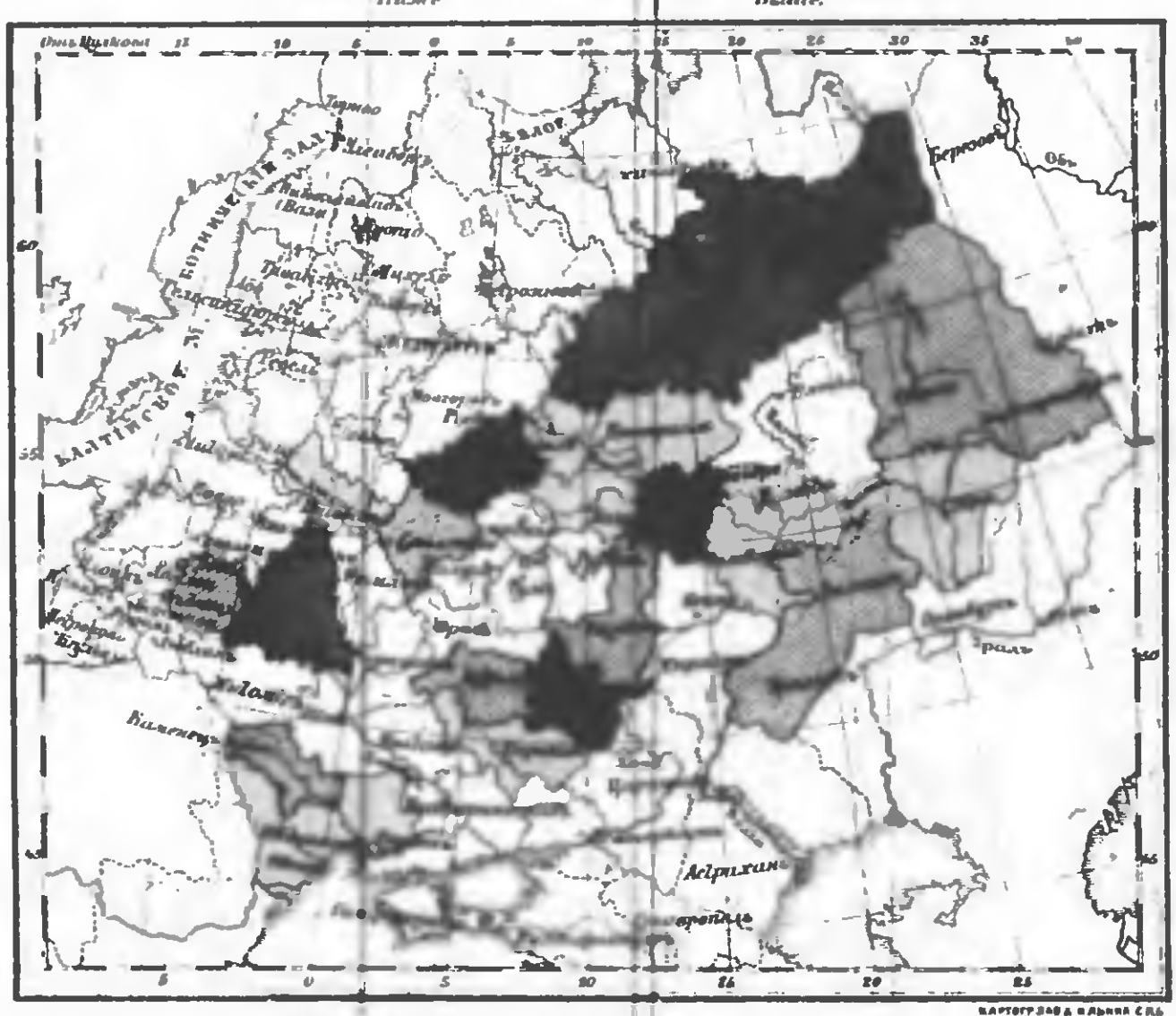

Составилъ Картографъ А. Н. [illegible]