

A 911

65




~~24436~~


ОБЗОРЪ
КАРСКОЙ ОБЛАСТИ
ЗА 1905 ГОДЪ.

(Приложеніе къ всеподданнѣйшему отчету).

КАРСЪ.

Карсская Областная Типографія.
1906.





A 911
65

~~11136~~
47



О Б З О Р Ъ
КАРСКОЙ ОБЛАСТИ
ЗА 1905 ГОДЪ.

(Приложение къ всеподданнѣйшему отчету).

39

КАРСЪ.

Карская Областная Типографія.
1906.

Библиотека ИЗО СССР

4



Handwritten text in blue ink, including 'A 914' and '177'.

0 2 3 0 7 2

КАРЦОН ОБРАТН

ЗА 1906 ГОДЪ


89973

(Изданіе съ поправками)

КАРЦОН

Изданіе 1906 года

1906



О Г Л А В Л Е Н І Е.

Стр.

I. Естественныя и производительныя силы области и экономическая дѣятельность населенія. Поверхность, географическое положеніе, границы, пространство, орошеніе, климатъ, административное дѣленіе и численность населенія.— Движеніе населенія.— Земледѣліе.— Скотоводство.— Обеспеченіе народнаго продовольствія.— Фабрики, заводы, промыслы и ремесла.— Торговля.— Кредитныя учрежденія	1
II. Подати и повинности. Казенные сборы.— Доходы съ государственныхъ имуществъ.— Акцизные сборы.— Гербовые сборы.— Таможенные доходы.— Городскіе доходы и расходы.— Натуральныя повинности.— Мирскія повинности	19
III. Общественное благоустройство. Городек, посел. и ихъ благоустройство.— Вакуфы гор. Карса.— Казенныя и общественныя зданія.— Дороги, мосты и переправы.— Почта и телеграфъ	33
IV. Судебная часть. Движеніе дѣлъ въ общихъ судебныхъ и мировыхъ учрежденіяхъ.— Народные суды области	40
V. Народная нравственность	44
VI Секты	45
VII. Арестанты и тюремныя замки	—
VIII. Мѣры по охранѣ области	47
IX. Народное здравіе и общественное призрѣніе. Медико-санитарная и сельско-врачебная часть.— Судебно-медицинская часть.— Ветеринарно-санитарная часть	48
X. Народныя бѣдствія и пожарная часть	56
XI. Народное образованіе	57
XII. Благотворительныя общества, бібліотеки и проч.	59

П р и л о ж е н і я:

Вѣдомости: № 1. О количествѣ кореннаго населенія на 1-е янв. 1906 г.	
„ № 2. О числѣ временно-проживающихъ.	
„ № 3. О числѣ браковъ и о количествѣ родившихся.	
„ № 4. О хлѣбопашествѣ.	
„ № 5. О числѣ скота.	
„ № 6. О числѣ фабрикъ и заводовъ.	
„ № 7. О движеніи и состояніи капитала вспомогательной кассы.	
„ № 8. О поступленіи денежныхъ платежей и о распредѣленіи недоимокъ по городамъ, мѣстеч. и округамъ области.	
„ № 9. О городскихъ доходахъ и расходахъ.	
„ № 10. О числѣ и родѣ преступленій.	
„ № 11. О насильственныхъ и случайныхъ смертяхъ.	
„ № 12. О пожарахъ.	
„ № 13. Объ убыткахъ отъ стихійныхъ бѣдствій.	
„ № 14. Объ учебныхъ заведеніяхъ.	

ОБЗОРЪ КАРСКОЙ ОБЛАСТИ ЗА 1905 ГОДЪ.

I.

Естественныя и производительныя силы области и экономическая дѣятельность населенія.

Поверхность, географическое положеніе, границы, пространство, орошеніе, климатъ, административное дѣленіе и численность населенія.

Карсская область образуетъ сплошную возвышенность, значительно приподнятую надъ уровнемъ моря и изрѣзанную въ разныхъ направленіяхъ горными кряжами. Составляя продолженіе Малоазійскаго плоскогорья, она повсюду изборождена неровностями и горами, образующими глубокія долины и мѣстами, довольно обширныя равнины. Горныя возвышенности, оканчиваясь широкими и отлогими плоскостями, покрытыми густою, высокою травою, представляютъ изъ себя прекрасныя пастбища и служатъ мѣстомъ лѣтнихъ кочевовъ. Горныя кряжи носятъ слѣды вулканическаго происхожденія, о чемъ свидѣтельствуютъ находимыя здѣсь обломки обсидіана и пепельная почва. Поднимаясь отъ 6-ти до 10-ти тысячъ футовъ надъ уровнемъ моря и, какъ сказано выше, отлого спускаясь къ основанію, горныя кряжи не представляютъ особенныхъ затрудненій для колеснаго сообщенія, за исключеніемъ Ольтинскаго округа, Пасховекаго участка и праваго берега р. Аракса, гдѣ крайне пересѣченная горная мѣстность перѣдко дѣлаетъ сообщеніе затруднительнымъ даже верхомъ.

Въ нѣдрахъ здѣшнихъ горъ скрываются неизслѣдованныя еще минеральныя богатства, изъ которыхъ соль разрабатывалась уже при турецкомъ правительствѣ, и нынѣ, составляя казенно-оброчную статью, даетъ порядочный доходъ. Имѣется также не мало минеральныхъ и

цѣлебныхъ источниковъ, могущихъ, при надлежащей постановкѣ дѣла, также принести значительную пользу краю.

Область лежитъ въ юго-западной части Закавказья и находится между 39° , $55'$ и 41° , $37'$ сѣверной широты и 59° , $26'$ и 61° , $28'$ восточной долготы; максимальное протяженіе съ сѣвера на югъ превышаетъ 200, а съ востока на западъ 170 верстъ. Границы ея: на сѣверѣ и сѣверо-востокѣ—Ахалцхскій и Ахалкалакскій уѣзды, Тифлисскаго губерніи, на востокѣ и юго-востокѣ—Александропольскій, Эриванской губерніи, на югѣ, юго-западѣ и западѣ—Каракилискаго, Алашкертскаго и Пасенскаго казы, Эрзерумскаго вилайета, Оттоманской имперіи, на сѣверо-западѣ—Артинскій и Батумскій округа, Батумской области.

Территорія области занимаетъ пространство приблизительно въ 336,84 квад. мили или 16505,16 квад. верстъ.

Вслѣдствіе значительной высоты надъ уровнемъ моря, горы области на вершинахъ своихъ собираютъ, въ видѣ снѣга, дождя и росы, много атмосферныхъ осадковъ, которые даютъ начало массѣ рѣкъ и ручьевъ. Изъ рѣкъ болѣе другихъ заслуживаютъ вниманія: Кура, Араксъ, Арна-чай, Карсъ-чай и Ольты-чай; первыя четыре принадлежатъ къ бассейну Каспійскаго моря, а послѣдняя, впадающая въ р. Чорохъ—къ бассейну Чернаго моря. Кромѣ рѣкъ, въ области имѣется вѣскольکو горныхъ озеръ, изъ коихъ самое большое—Чалдырское, площадью 11780 десятинъ (113 кв. верстъ), находящееся на высотѣ 6522 фут. надъ уровнемъ моря и отличающееся большой глубиной; озеро Айгиръ-гель, также имѣющее большую глубину и чистую прѣсную воду, и озеро Арна-гель, изъ котораго беретъ начало р. Арна-чай. На границѣ съ Ахалкалакскимъ уѣздомъ, Тифлисскаго губ., находится горько-соленое озеро Хозанишъ.

Въ связи съ характеромъ мѣстности, климатъ Карскаго области довольно разнообразенъ. Самыя возвышенныя мѣста, лежащія въ умѣренно-теплой широтѣ, имѣютъ климатъ холодный; мѣста-же, лежащія въ горныхъ котловинахъ и защищенныя отъ вѣтровъ и вліянія снѣговыхъ вершинъ соедѣнныхъ горъ, отличаются теплымъ климатомъ. Здѣсь лѣтомъ въ нѣкоторыхъ мѣстахъ даже жарко, а въ другихъ лѣто проходитъ почти незамѣтно. Вообще, въ климатическомъ отношеніи область можно раздѣлить на двѣ части: изъ нихъ сѣверная, южная и сѣверо-западная (долины Посховъ-чая, Аракса и Ольты-чая) имѣютъ климатъ теплый, а центральная, сѣверо-восточная и восточная—холодный.

Въ 1905 году область не подвергалась никакимъ измѣненіямъ ни въ своихъ границахъ, ни въ составныхъ административныхъ частяхъ; она, по-прежнему, состояла изъ областного города Карса и четырехъ округовъ, раздѣленныхъ на четырнадцать участковъ; эти-же послѣдніе, въ отношеніи положенія о сельскомъ управленіи, раздѣлены на 45 сельскихъ округовъ.

Помѣщаемая ниже таблица содержитъ въ себѣ свѣдѣнія о количествѣ земли въ области, административномъ дѣленіи, о числѣ дымовъ и душъ коренного населенія и о числѣ временно-проживавшихъ на 1-е января 1906 года.

Наименованіе административныхъ единицъ	Наименованіе городовъ, мѣстечекъ и участковъ	Пространство въ десятинахъ	Чис. сельск. окр. прав.	Чис. населенн. пункт.	Число дымовъ	Число душъ коренного населенія			Чис. душъ временно-проживающаго населенія			
						МУЖ.	ЖЕН.	ВСЕГО	М.	Ж.	ВСЕГО	
												*)
Карескій округъ.	Гор. Карсъ . .	12872	—	1	2980	9432	7688	17120	2779	2633	5412	
	<i>Участки:</i>											
	Карескій . . .	118995	6	53	2550	12713	12537	25250	2598	2296	4894	
	Шурагельскій .	94536	3	58	4323	17706	17098	34804	1684	1423	3107	
	Зарушадекій .	110659	5	58	2069	9645	9603	18648	424	438	862	
	Соганлугскій .	15241	3	57	2653	10482	9728	20210	1681	1499	3180	
	Итого .	503505	19	262	13119	57138	54376	111514	6896	6163	13059	
Ардаган. округъ.	М. Ардаганъ .	3834	—	1	143	687	575	1262	800	648	1448	
	<i>Участки:</i>											
	Ардаганскій .	175012	5	79	2508	11889	11221	23110	615	580	1195	
	Посховскій . .	52401	2	63	1449	7468	7070	14538	45	35	80	
	Чалдырскій . .	93917	2	44	1221	6736	6409	13145	647	600	1247	
	Гельскій . . .	147211	3	72	2096	8713	7960	16673	916	855	1771	
	Итого .	472375	12	259	7417	35493	33235	68728	3023	2718	5741	
Кагызм. округъ.	М. Кагызманъ .	6518	—	1	1470	5132	4151	9283	516	313	829	
	<i>Участки:</i>											
	Кагызманскій .	138505	4	45	1685	7773	7243	15016	924	799	1723	
	Нахичеванск .	129218	4	62	2261	9778	9026	18804	1327	1118	2445	
	Хоросанскій . .	119253	2	34	1258	8845	8223	17068	1614	1497	3141	
	Итого . .	393494	10	142	6674	31528	28643	60171	4411	3727	8138	

Наименованіе административныхъ единицъ	Наименованіе городовъ, мѣстечекъ и участковъ	Пространство въ десяткахъ	Чис. сельск. окр. прав.	Чис. населенн. пункт.	Число дымовъ	Число душъ коренного населенія			Чис. душъ временно-проживающаго населенія		
						МУЖ.	ЖЕН.	ВСЕГО	М.	Ж.	ВСЕГО
Ольгин. округъ.	Мѣст. Ольты . . .	3757	—	1	272	889	804	1693	469	415	884
	Участки:										
	Ольгинскій . . .	187287	2	96	1950	9685	9866	19551	503	452	955
	Таускерскій . . .	97166	2	49	1372	5437	5065	10502	134	127	261
	Итого . . .	288510	4	146	3594	16011	15735	31746	1106	994	2100
Всего въ области.	Городовъ—1	1670756	45	810	33784	149602	139677	289279	18215	16235	34450
	Мѣстечекъ—3										
	Округовъ—4, въ коихъ участковъ 14										

Распредѣленіе коренн. и временно-прож. насел. по національн. и вѣрси. приведено въ прилагаемыхъ къ сему таблицамъ № 1-й и 2-й.

Движеніе населенія.

Коренное населеніе области къ 1-му января 1905 года состояло изъ 33693 дымовъ съ 283147 душами обоого пола. Приростъ населенія въ отчетномъ году выражается въ слѣдующихъ цифрахъ:

	Прибыло въ 1905 году				Убыло въ 1905 году				Чистая прибыль	
	Отъ всел. и раздѣл. хоз. и проч.		Родилось	Итого	Отъ высел. и соед. хоз. и проч.		Умерло	Итого		
	Дым.	Душъ	Душъ		Душъ	Дым.	Душъ		Душъ	Душъ
Гор. Карсъ . . .	5	23	945	968	—	—	577	577	5	391
Округа:										
Карскій . . .	97	79	3623	3702	147	522	1612	2134	—	1568
Ардаганскій . . .	109	86	2626	2712	1	3	1556	1559	108	1153
Багызманскій . . .	44	126	2716	2842	2	114	1157	1271	42	1571
Ольгинскій . . .	—	1095	792	1887	14	84	354	438	—	1449
Итого . . .	255	1409	10702	12111	164	723	5256	5979	91	6132

Такимъ образомъ, увеличеніе населенія въ отчетномъ году отъ

*) Изъ числа 2980 дымовъ съ 17120 душами обоого пола, показанныхъ по гор. Карсу, до 1359 дым. съ 7270 душами обоого пола постоянно проживаютъ въ разн. селеніяхъ области. Вслѣдствіе этого, число врем.-прожив. въ области слѣдуетъ считать меньше на 7270 душъ, т. е. всего 27180 душъ.

рождений и вселений, за исключением умерших и выселившихся, составляет 6152 души, или 2,1%. Если к общей цифре населения на 1-е января 1906 года, 289279 душамъ, прибавить 27180 душъ временно-проживающихъ обывателей другихъ мѣстностей и 20567 человекъ расположенныхъ въ области войскъ, управлений и учреждений, то общее число населения на 1-е января 1906 года составитъ 337026 человекъ.

Браковъ было заключено во всей области 2269, меньше противъ прошлаго 1904 года (2371) на 102.

Подробныя свѣдѣнія о числѣ родившихся, умершихъ и вступившихъ въ бракъ по вѣроисповѣданіямъ показаны въ прилагаемой къ сему отдѣлу вѣдомости № 3-й.

З е м л е д ѣ л і е.

Земледѣліе, собственно хлѣбопашество, составляетъ главное занятіе сельскаго населенія Карсской области. Но жители нагорныхъ мѣстностей, гдѣ обработка почвы представляется необыкновенно тяжелой и гдѣ урожай хлѣбовъ подверженъ случайностямъ атмосферическаго свойства, а также кочующіе, въ теплое время года, курды, туркмены и карананахи обращаются, для обезпеченія своего существованія, къ другимъ отраслямъ сельскаго хозяйства, преимущественно скотоводству. Родъ полевой культуры зависитъ отъ топографіи мѣстности, такъ какъ, въ зависимости отъ положенія мѣстности надъ уровнемъ моря, измѣняются климатическія и почвенныя условія, благоприятствующія или неблагоприятствующія произрастанію того или другаго рода хлѣбовъ. Кромѣ главныхъ родовъ хлѣба, пшеницы и ячменя, въ области засѣвается, въ незначительномъ количествѣ, рожь, кукуруза, рисъ, просо и ленъ. Пшеница сѣется главнымъ образомъ яровая, но въ нѣкоторыхъ мѣстностяхъ и озимая, могущая давать удовлетворительные урожаи. Ячмень сѣется исключительно яровой.

Система земледѣлія у кореннаго туземнаго населенія преимущественно переложная, т. е. одна часть всѣхъ пахотныхъ земель засѣвается, а другая оставляется подъ парь, а затѣмъ поля, бывшія подъ посѣвомъ, въ свою очередь, обращаются подъ парь, а паровыя засѣваются. Подобная система обработки земли, при отсутствіи у населенія техническихъ знаній по веденію полеводства, обуславливается опасеніемъ истощенія почвы и обиліемъ сорныхъ травъ, которыя, послѣ нѣсколькихъ лѣтъ непрерывныхъ посѣвовъ, настолько развиваются, что заглушаютъ хлѣбъ и препятствуютъ правильному его росту. Русскіе-же новопоселенцы придерживаются трехпольной системы.

Прогресса въ обработкѣ земли у туземцевъ, за немногими исключеніями, почти не замѣчается, такъ какъ усовершенствованныхъ земледѣльческихъ орудій имѣется очень мало. На 33784 дыма въ области, изъ которыхъ лишь самая незначительная часть проживающихъ въ

городъ Карсѣ и мѣстечкахъ не занимается сельскимъ хозяйствомъ, имѣется всего до 3750 усовершенствованныхъ земледѣльческихъ орудій, а именно: плуговъ свыше 1700, косилокъ до 700, боронъ до 750 и вѣялокъ 650. Усовершенствованныя земледѣльческія орудія имѣются преимущественно у русскихъ поселенцевъ, а также у армянъ и грековъ; въ мусульманскихъ-же обществахъ усовершенствованныхъ орудій почти нѣтъ вовсе. Незначительность распространения въ области усовершенствованныхъ земледѣльческихъ орудій объясняется тѣмъ во-1-хъ, что не всякая система ихъ пригодна, по мѣстнымъ условіямъ, для обработки земли и, наиримѣръ, плуги, при распашкѣ каменистыхъ почвъ, требуютъ замѣны нѣкоторыхъ желѣзныхъ частей деревянными, чего туземцы, за отсутствіемъ мастеровъ, сдѣлать не могутъ, а потому и воздерживаются отъ покупки ихъ, а во-2-хъ, отсутствіемъ въ области складовъ земледѣльческихъ орудій наиболѣе подходящихъ и испытанныхъ системъ.

Въ видахъ оказанія мѣстному населенію дѣйствительной въ этомъ дѣлѣ помощи, областною администраціею возбуждено предъ высшею въ краѣ властью ходатайство объ открытіи въ области складовъ земледѣльческихъ орудій, съ тѣмъ, чтобы склады эти состояли въ вѣдѣніи управленія земледѣлія и государственныхъ имуществъ и чтобы орудія отпускались населенію на льготныхъ условіяхъ. Разрѣшенія по этому ходатайству пока не послѣдовало.

Вслѣдствіе того, что обработка почвы производится примитивнымъ способомъ—мѣстными неуклюжими и тяжеловѣсными плугами, требующими большой влекущей силы, хлѣбонашество въ области продолжаетъ стоять на низкой степени развитія и, при среднихъ урожаяхъ, даетъ возможность удовлетворить лишь потребности самаго населенія. По этой причинѣ, а также и потому, что мѣстные зерновые продукты, за неизмѣнимъ у населенія хорошихъ сѣмянъ, невысокаго качества, торговли хлѣбомъ незначительна.

Изъ слѣдующей таблицы усматривается количество земель, бывшихъ въ 1905 году подъ посѣвами хлѣбовъ и другихъ пищевыхъ продуктовъ:

Названіе мѣстностей	З а с ѣ я н о д е с я т и н ь										Всего десятинъ подъ посѣвами	
	Озимыми		Я р о в ы м и									
	Рожью	Пшеницею	Пшеницею	Ячменемъ	Рожью	Кукурузою	Просомъ	Рисомъ	Картоф.-л.	Льномъ		Фасолью
Гор. Карсѣ	—	—	3400	1600	—	—	—	—	—	—	—	5000
Карсскій округъ.												
<i>Учистки:</i>												
Карсскій	256	397	10515	5075	—	—	—	—	121	—	—	16364
Шурагельскій	3	15	19410	11463	—	—	—	—	270	742	—	31903

Названіе мѣстностей	З а с ѣ я н о д е с я т и н ѣ										Всего десятинъ подъ посевами	
	Озимыми		Я р о в ы м и									
	Рожью	Пшеницею	Пшеницею	Ячменемъ	Рожью	Кукурузою	Просомъ	Рисомъ	Картофел.	Льномъ		Фасолью
Зарушадскій	—	97	7176	2970	—	—	—	—	124	133	—	10500
Согадугскій	15	—	5327	4848	149	—	—	—	74	—	—	10413
Агбабинскій	—	—	3309	3644	—	—	—	—	—	—	—	7003
Итого	274	509	45737	28050	149	—	—	—	589	875	—	76183
Ардаганскій округъ.												
Мѣст. Ардаганъ	—	—	170	260	—	—	—	—	—	—	—	430
<i>Участки:</i>												
Ардагалскій	—	—	1515	3813	—	—	—	—	55	—	—	5383
Посховскій	—	420	713	1197	—	118	—	—	91	—	—	2542
Чалдырскій	—	—	2567	5498	—	—	—	—	48	—	—	8113
Гельскій	—	—	881	4439	—	—	—	—	—	—	—	5320
Итого	—	420	5846	15207	—	118	—	—	197	—	—	21788
Кагызманскій округъ.												
Мѣст. Кагызманъ	—	169	150	96	—	—	—	—	4	20	—	430
<i>Участки:</i>												
Кагызманскій	215	770	2889	1963	—	—	5	—	13	—	3	5868
Нахичеванскій	—	2197	3146	2721	—	—	—	9	—	115	—	8188
Херосанскій	—	6032	4090	4145	95	—	—	—	73	—	—	14495
Итого	215	9219	10275	8925	95	—	5	9	100	135	3	28981
Ольтинскій округъ.												
Мѣст. Ольты	—	82	10	28	—	18	—	—	—	—	—	138
<i>Участки:</i>												
Ольтинскій	—	575	715	1349	—	110	—	—	—	—	—	2749
Таускерскій	—	389	749	1079	—	14	—	—	—	—	—	2231
Итого	—	1066	1474	2428	—	124	—	—	—	—	—	5118
Всего въ области	489	11194	66732	56238	244	269	5	9	886	1010	3	137070

что составляетъ приблизительно 35% всего количества пахотныхъ надѣльныхъ земель.

Результаты урожая хлѣбныхъ, пищевыхъ и другихъ продуктовъ въ отчетномъ году выразились въ слѣдующихъ цифрахъ:

	Посѣяно пудовъ:	Снято пудовъ:	Урожай самъ:
Пшеницы озимой	91.633	485.473	5,3

	Посѣяно пудовъ:	Снято пудовъ:	Урожай самъ:
Пшеницы яровой	618.106	2.722.165	4,4
Ржи	5.372	23.390	4,4
Ячменя	598.855	3.246.910	5,4
Кукурузы	690	30.890	44,7
Риса	37	291	8
Проса	10	200	20
Итого	1.314.703	6.509.319	

Корнеплодные и масличныя растения:

Картофель	24.940	148.700	6,0
Ленъ	4.046	18.968	4,6

Сравнивая количество посѣянныхъ и снятыхъ въ отчетномъ году пищевыхъ продуктовъ съ количествомъ посѣянныхъ и снятыхъ въ 1904 году, получимъ слѣдующее:

Посѣяно пудовъ:		Снято пудовъ:	
въ 1904 году	въ 1905 году	въ 1904 году	въ 1905 году
1.399.130	1.314.703	5.778.450	6.509.319

т. е., въ отчетномъ 1905 году посѣяно на 84.427 пудовъ менѣе, а получено на 730.866 пудовъ болѣе противъ 1904 г.

Уменьшеніе посѣвовъ главнаго рода хлѣбовъ объясняется тѣмъ, съ одной стороны, что неурожай предшествовавшихъ лѣтъ вселяли опасенія за удовлетворительность урожая и въ отчетномъ году, а съ другой — неимѣніемъ у многихъ сельчанъ достаточнаго количества сѣмянъ.

Въ частности, результаты урожая всякаго рода хлѣбовъ и другихъ пищевыхъ продуктовъ по округамъ представляются въ слѣдующемъ видѣ:

	Посѣяно пуд.:	Снято пуд.:	Урож. самъ:
Гор. Карсъ	86.400	550.400	6,3
Округа:			
Карскій	699.780	3.300.150	4,8
Ардаганскій	244.314	1.131.394	4,6
Кагызманскій	233.808	1.223.058	5,3
Ольтинскій	50.401	304.518	6,0
Итого	1.314.703	6.509.319	

На основаніи приведенныхъ цифровыхъ данныхъ, урожай въ гор. Карсѣ по округамъ Кагызманскомъ и Ольтинскомъ слѣдуетъ признать хорошимъ, а въ Карскомъ и Ардаганскомъ — удовлетворительнымъ.

На пудъ главныхъ продуктовъ производства, пшеницы и ячменя, средняя годовая цѣна въ отчетномъ году была слѣдующая:

О к р у г а.

	Карскій	Ардаган.	Кагызман.	Ольтин.	Г. Карсъ.
Пшеницы .	1 р. 11 к.	1 р. 20 к.	1 р. 10 к.	1 р. 10 к.	90 к.
Ячменя . .	67 к.	60 к.	70 к.	75 к.	55 к.

Урожай травъ въ отчетномъ году былъ очень хорошій. Снято сѣна 6.933.903 пуда, менѣе чѣмъ въ предыдущемъ году всего на 292.318 пудовъ.

Количество собраннаго сѣна, по административнымъ единицамъ, распределяется слѣдующимъ образомъ:

	Городъ Карсъ	148.225 пудовъ.
О к р у г а:	Карскій	2.235.850 „
	Ардаганскій	3.622.595 „
	Кагызманскій	593.506 „
	Ольтинскій	333.727 „
	Итого	6.933.903 пуда.

По числу имѣющихся у населенія 959.999 головъ скота, собраннаго сѣна, по нѣкоторымъ административнымъ единицамъ, представляется недостаточнымъ на зимній періодъ, но недостатокъ этотъ восполняется идущимъ въ кормъ саманомъ и, отчасти, подножнымъ кормомъ, открытымъ въ низменныхъ мѣстностяхъ до самой глубокой осени.

Среднія годовыя цѣны на сѣно въ отчетномъ году въ области существовали: по Карскому округу 35 к., по Ардаган. 30 к., Кагызманскому 45 к., Ольтинскому 45 к. и по гор. Карсу 30 к. за пудъ.

Къ сему прилагается вѣдомость № 4-й о количествѣ посѣвовъ и о сборѣ урожая по округамъ и участкамъ.

Изъ другихъ отраслей земледѣлія населеніе области занимается въ незначительныхъ размѣрахъ: огородничествомъ, садоводствомъ, табаководствомъ и виноградарствомъ.

Огородничествомъ мѣстное туземное населеніе, за отсутствіемъ необходимымъ знаній и привычки къ этому виду хозяйства, почти не занимается; удобныя-же поды огороды мѣста въ большинствѣ случаевъ отдастъ въ аренду прибывающимъ въ область изъ другихъ мѣстъ лазамъ, персіанамъ и армянамъ. Русскіе вселенцы всѣ безъ исключенія занимаются огородничествомъ въ мѣрѣ имѣющейся къ тому возможности, т. е. въ зависимости отъ климатическихъ условій и орошенія. Они отдаютъ предпочтеніе картофелю и капустѣ, и избытокъ этихъ продуктовъ успѣшно сбываютъ на мѣстныхъ рынкахъ. Огородничество сосредоточено главнымъ образомъ въ мѣст. Кагызманѣ, въ долину р. Аракса, въ мѣст. Ольты, въ Таускерскомъ участкѣ, Ольтинскаго об-

руга, въ нѣкоторыхъ селеніяхъ Шурагельскаго, Зарушадскаго и Карскаго участковъ, Карскаго округа, въ Посховскомъ участкѣ, Ардаганскаго округа, имѣющихъ достаточное орошеніе, а также и въ гор. Карсѣ. Огородныя овощи—капуста, картофель, бураки, лукъ, морковь, фасоль, помидоры и проч., а въ сел. Гренадерскомъ и огурцы, за отсутствіемъ у огородниковъ необходимыхъ знаній по культивированію лучшихъ сортовъ этихъ продуктовъ, получаютъ низкаго качества и идутъ большею частью на удовлетвореніе потребностей мѣстнаго населенія.

Правильно устроенныхъ садовыхъ хозяйствъ въ области нѣтъ. Нынѣ-же существующее садоводство составляетъ побочное занятіе жителей тѣхъ селеній, которыя расположены по теченію рѣкъ: Аракса, Ольты-чая, Куры и Посховъ-чая съ ихъ притоками, въ глубокихъ ущельяхъ, закрытыхъ отъ вліянія холодныхъ вѣтровъ, и лишь въ мѣст. Кагызмаиѣ, гдѣ существующее при мѣстномъ нормальномъ училищѣ отдѣленіе садоводства оказываетъ населенію посильную услугу въ дѣлѣ ознакомленія его съ правильнымъ веденіемъ этой отрасли хозяйства, садоводство имѣетъ видное значеніе, принося жителямъ его въ урожайные годы значительный доходъ. Въ другихъ мѣстахъ области: въ Кагызманскомъ участкѣ, того-же округа, Таускерскомъ и Ольтинскомъ участкахъ, Ольтинскаго округа, и отчасти въ Посховскомъ и Чадырскомъ участкахъ, Ардаганскаго округа, садоводствомъ занимаются въ небольшихъ размѣрахъ.

Получаемые изъ мѣстныхъ садовъ фрукты: курага, тута, яблоки, груши, алуца, сливы, айва, вишня, персики и грецкіе орѣхи невысокаго сорта и расходятся внутри области, большею частью въ обмѣнъ на пшеницу и другіе жизненные продукты.

Урожай фруктовъ въ отчетномъ году въ Кагызманскомъ округѣ, вслѣдствіе поврежденія деревьевъ, въ періодъ цвѣтенія, весенними заморозками, былъ ниже средняго, а въ Ольтинскомъ и Ардаганскомъ округахъ—удовлетворительный. Собрано разнаго рода фруктовъ: въ Кагызманскомъ округѣ на сумму 18.100 руб., а въ Ольтинскомъ на сумму 17.719 руб., а всего на сумму 35.819 руб. Доходъ съ садовъ по Ардаганскому округу, въ виду незначительности площади ихъ, не могъ быть установленъ.

Табакеводство развито очень слабо. Табакъ разводится только въ Ольтинскомъ округѣ, исключительно для домашняго употребленія, самаго низкаго качества. По свѣдѣніямъ акцизнаго надзора, въ отчетномъ году площадь табачныхъ плантацій занимала всего 7 десятинъ 171 квадрат. саж., съ которыхъ собрано 94 пуда 5 фунт. табаку.

Виноградарствомъ занимаются въ Кагызманскомъ и Ольтинскомъ округахъ. За отсутствіемъ у населенія необходимыхъ знаній, виноградарство, несмотря на удовлетворительныя климатическія условія, находится на очень низкой степени развитія. Въ Кагызманскомъ округѣ сорта винограда плохого качества, сорта Ольтинскаго винограда

лучше Кагызманскаго. По свѣдѣніямъ акцизнаго надзора, площадь виноградниковъ въ пяти селеніяхъ Кагызманскаго округа равнялась 27 десят. 1.129 кв. саж., а въ Ольтинскомъ округѣ лишь 2 десят. 750 кв. саж. Винодавильень имѣется двѣ: одна въ мѣст. Кагызманѣ, а другая въ сел. Пакранѣ, Кагызманскаго округа, обѣ самаго примитивнаго устройства. На послѣдней выдѣлано въ отчетномъ году 101 ведро вина. Получающееся изъ мѣстнаго винограда вино мутно-розоватаго цвѣта, кисло на вкусъ и вовсе не имѣть букета.

Въ отчетномъ году собрано было винограда 3.440 пудовъ, часть котораго поступила въ продажу по цѣнѣ 50—100 коп. за пудъ на мѣстѣ.

Пчеловодство, несмотря на благоприятныя условія нѣкоторыхъ мѣстностей области, изобилюющихъ цвѣтущими растеніями, мало развито и существуетъ только въ видѣ хозяйственнаго подспорья. Ульи большею частью колодочные и лишь небольшое число линейчатыхъ и рамочныхъ. Медъ получается посредственнаго качества и идетъ исключительно почти на домашнія нужды, воскъ-же поступаетъ въ продажу.

Положеніе пчеловодства въ области видно изъ слѣдующей таблицы.

Названіе округовъ	Какого рода улья и сколько было въ 1905 году			Сколько доб. въ 1905 г. пудовъ		Средняя цѣна на пудъ въ рубляхъ	
	Колодь	Линейч.	Рамочн.	Меду	Воску	Меду	Воску
Карсскій	582	153	288	303	63	9¼	20
Ардаганскій	2226	470	38	320	41	8	21¼
Кагызманскій	876	—	266	300	35	9	19
Ольтинскій	4465	—	18	376	18¾	7	21
Итого	9149	623	610	1299	157¾	8,3)	20,30

С К О Т О В О Д С Т В О .

Скотоводство — вторая крупная отрасль сельскаго хозяйства, слѣжить, послѣ хлѣбонашества, главнѣйшимъ источникомъ благосостоянія населенія. Благодаря достаточному количеству въ нагорныхъ частяхъ области лѣтнихъ пастбищъ, скотоводствомъ занимается почти все населеніе, но лучшими скотоводами, отдающими этому виду хозяйства преимущество, считаются курды и баранахахи; они содержатъ значи-

тельные стада крупного рогатого скота и овец. Крупный скотъ мѣстные скотоводы сбываютъ въ Тифлисъ, въ Батумскую и въ Кутаисскую губернии, овецъ же осенью продають турецкимъ скотопрмышленникамъ.

Мѣстный рогатый скотъ, за весьма немногими исключеніями, вообще отличается малымъ ростомъ, а дойный скотъ также и незначительной продуктивностью. Болѣе рослая и сильная порода рабочаго скота, такъ-называемая степная, выведенная съ юга Россіи, имѣется у русскихъ поселенцевъ, которые въ послѣднее время стали приобретать на общественный счетъ породистыхъ производителей.

За отсутствіемъ у туземцевъ хорошихъ производителей и вслѣдствіе скудости знаний по содержанію скота, скотоводство, не развиваясь качественно, не приноситъ тѣхъ выгодъ, которыхъ можно было бы ожидать отъ него. Обработка получаемыхъ отъ скота молочныхъ продуктовъ производится примитивнымъ способомъ, почему продукты эти совсѣмъ невысокаго качества. Лишь нѣкоторые изъ жителей, организуясь въ артели, стали въ послѣднее время обнаруживать стремленіе къ болѣе раціональной постановкѣ молочнаго хозяйства. Такъ, при помощи прибывшихъ изъ Швейцаріи знатоковъ молочнаго хозяйства, жителями сел. Малая-Воронцовка, Ново-Селимъ, Владикарсь (русскіе, молokane-сектанты), Петровка (нѣмцы) и Каракала (армяне-протестанты) Карскаго округа, устроены сыроваренные заводы, обрабатывающіе молочные продукты при помощи усовершенствованныхъ приборовъ. Дѣятельность заводовъ въ истекшемъ году и живой инвентарь ихъ выражается нижеслѣдующими данными.

Фамилія владѣльца или названіе завода и названіе мѣстности, въ которой находится заводъ	Число		Добыто пуд.		Порода скота
	Коровь	Буг.	Масла	Сыра	
1) Родіоновъ и К ^о , жит. сел. М.-Воронцовки, въ мѣст. „Сюлидузъ“, Ардаг. окр. .	318	16	180	465	233 коровь русск., такъ-наз. степн. пор., 85 кор. и 12 бугаевъ отъ скрещенія симентальской пор. съ русской и 4 производ. симентальской породы.
2) Брыкениъ и К ^о , того-же селенія и въ той-же мѣсти. .	210	6	150	320	15 коровь и 3 производ. симентальской пор., 15 коровь украинской, 52 кор. и 3 бугая отъ скрещенія симентальск. пор. съ русск. и 128 кор. мѣст. пор.
3) Владикарскій, въ сел. Владикарсь	600	15	100	450	Мѣстной породы.
4) Ново-Петровскій, въ сел. Ново-Петровка	200	10	40	200	То же.
5) Каракалинскій, въ селен. Каракала	400	4	120	400	То же.
6) Жит. с. Ново-Селимъ, въ мѣстности „Чамыръ-дагъ“, Соганлуг. уч. (2 завода).	685	18	489	865	Русской породы.
Итого	2413	69	1079	2700	

Нудь сыра продавался по 10—12 р., а нудь масла по 13—15 р. Для сбыта продуктов владѣльцы завели уже сношеніе съ городами: Тифлисомъ, Ростовомъ на/д., Москвой и Одессой. Годовая производительность заводовъ выразилась въ суммѣ около 45 тысячъ рублей.

Такой-же заводъ открылся въ отчетномъ году на участкѣ „Алагезъ“, Ардаган. окр., но началъ работать только съ текущаго 1906 г.

Коневодство развито мало, не увеличивается и почти не улучшается качественно; конскихъ заводовъ нѣтъ, но небольшіе конскіе табуны встрѣчаются у карапанаховъ въ Зарушадскомъ участкѣ и у осетинъ въ Соганлугскомъ участкѣ, Карскаго округа. Мѣстные лошади тоже малорослы какъ и скотъ, слабосильны и годятся только для верховой ѣзды и подъ вьюкъ. Небольшіе табуны съ нѣскольکو лучшей, противъ мѣстной, породой лошадей имѣются у проживающаго въ гор. Карсѣ Александропольскаго жителя Агало Александра и у мѣстнаго жителя подпоручика милиціи Курбана-Эфенди Гаджи Вали-оглы. Въ первомъ табунѣ имѣется 7 производителей и 65 матокъ такъ-называемой карабахской породы, а во второмъ—2 производителя изъ конюшенъ государственнаго коннозаводства, 5 матокъ русской и 45 матокъ туземной породы.

Изъ прилагаемой къ сему отдѣлу вѣдомости № 5-й, о числѣ имѣвшагося у населенія въ 1905 году скота, усматривается, что, по сравненію съ 1904 годомъ, общее число скота уменьшилось въ отчетномъ году на 72.590 головъ. Уменьшеніе это относится, однако, только къ мелкому скоту, число-же рабочаго и вообще крупнаго рогатаго скота и лошадей нѣсколько увеличилось. Уменьшеніе числа мелкаго скота (овецъ) объясняется болѣе оживленной противъ прежнихъ лѣтъ торговлей имъ.

Обращаясь къ приведеннымъ выше даннымъ, представляющимъ положеніе въ области двухъ главнѣйшихъ отраслей сельскаго хозяйства—хлѣбопашества и скотоводства—приходится повторить указанія предыдущихъ обзоровъ на то, что сельское населеніе, имѣя въ своемъ пользованіи достаточное количество плодородной и способной давать хорошіе урожаи земли и обезпеченное прекрасными покосными и пастбищными мѣстами, тѣмъ не менѣе не получаетъ ни достаточно хорошихъ урожаевъ, ни тѣхъ выгодъ отъ занятія скотоводствомъ, которыхъ можно было-бы достигнуть при правильной постановкѣ этихъ отраслей хозяйства.

Констатируя отсутствіе прогресса въ экономической жизни мѣстнаго населенія, какъ на важнѣйшія причины такового слѣдуетъ указать на отсутствіе у туземцевъ самостоятельности, направленной къ улучшенію своего быта, низкій уровень умственнаго ихъ развитія, а въ особенности на недостатокъ въ области общихъ и на отсутствіе специальныхъ по сельскому хозяйству учебныхъ заведеній, отъ возмжно скорѣйшаго открытія которыхъ зависитъ поднятіе сельско-хозяйственной промышленности въ области.

Обеспеченіе народнаго продовольствія.

Общее количество снятыхъ въ отчетномъ году разнаго рода хлѣбовъ составляетъ, какъ приведено выше, 6.509.319 пудовъ. Отчисливъ изъ нихъ необходимые, по сравненію съ предыдущимъ годомъ, для обѣшенія полей приблизительно 1.400.000 пудовъ, осталось въ продовольствіе всего населенія 5.109.319 пуд., что, при 289.279 душахъ кореннаго населенія и 27.180 душ. временно-проживавшихъ, составляетъ въ общемъ по $16\frac{1}{3}$ пуда на душу. Принимая во вниманіе, что туземцы, вообще не требовательные въ пищѣ, пополняютъ свой столъ, въ значительномъ количествѣ, продуктами молочнаго хозяйства, садоводства и огородничества, почему размѣръ зерна на продовольствіе одного человѣка рѣдко превышаетъ здѣсь 13 пудовъ на душу въ годъ, — урожаи 1905 года не только обезпечилъ народное продовольствіе до новаго урожая, но и далъ избытокъ до одного милліона пудовъ, которые несомнѣнно и поступили на мѣстные рынки.

Приведенные выше результаты обезпеченія народнаго продовольствія и избытка урожая относятся, однако, исключительно къ Карсскому и Кагызманскому округамъ. Что же касается Ардаганскаго и Ольтинскаго округовъ, то собраннаго зерна въ первомъ изъ нихъ пришлось по $12\frac{1}{2}$ пуд. на душу, а въ послѣднемъ только по 8 пуд., почему населеніе этихъ округовъ казалось-бы вынуждено было прикупить для продовольствія до новаго урожая приблизительно до 350/т. пудовъ зерна. Имѣя же въ виду, что статистическія данныя объ урожаѣ хлѣбовъ собираются чрезъ сельскихъ должностныхъ лицъ, не подготовленныхъ къ этому дѣлу, и что населеніе вообще склонно уменьшать результаты урожая, — можно съ увѣренностью сказать, что если населенію этихъ округовъ и пришлось прибѣгнуть къ покупке зерна, то далеко въ меньшемъ количествѣ, и что острой нужды въ продовольствіи оно не испытывало.

Запасныхъ хлѣбныхъ магазиновъ въ области не существуетъ, но для оказанія населенію помощи въ случаѣ неурожаевъ и другихъ бѣдствій имѣется капиталъ областной вспомогательной кассы, достигшій къ 1906 году суммы 322016 руб. 85 коп.

Фабрики, заводы, промыслы и ремесла.

Изъ прилагаемой къ настоящей статьѣ вѣдомости № 6-й видно, что въ отчетномъ году всѣхъ промышленныхъ заведеній въ Карсской области было 879 съ 1.244 рабочими, а сумма производительности ихъ простиралась до 580.801 руб., въ томъ числѣ мельницъ 771, громадное большинство самой примитивной констукции. Устройство подобной мельницы обходится отъ 15 до 100 руб., перемоль въ сутки отъ 20 фун. до 6 пуд. зерна. Не имѣя специально фабрично-завод-

скаго значенія, мельницы эти не лишены, однако, известной цѣнности въ экономическомъ быту населеній.

Садовладѣльческихъ винокуренныхъ заводовъ, состоящихъ въ вѣдѣннй акцизнаго надзора, было три, изъ нихъ два въ мѣст. Кагызманѣ и одинъ въ сел. Пенякѣ, Ольгинскаго округа. На этихъ заводахъ было выкурено въ 1905 году спирта изъ тугы (шелковница): на первыхъ двухъ 2285°, а на послѣднемъ 3402°, по цѣнѣ 11 коп. за градусъ.

Изъ вышеуказанной вѣдомости видно также, что фабричной промышленности въ области не существуетъ и фабрикъ въ тѣсномъ смыслѣ этого слова совсѣмъ нѣтъ.

Изъ минеральныхъ богатствъ Карскаго округа заслуживаютъ вниманія два соляныхъ промысла, принадлежащихъ казнѣ, а именно: Ольгинскій, находящійся въ 18 1/2 верстахъ отъ мѣст. Ольты, на пути къ Ардагану, и Кагызманскій, недалеко отъ мѣст. Кагызмана. Оба промысла въ отчетномъ году находились въ арендномъ содержаннй за 34.750 руб. въ годъ.

Добычи соли на названныхъ промыслахъ въ отчетномъ году не производилось; въ продажу пущены были запасы, образовавшіеся отъ добычи прежнихъ лѣтъ, на Кагызманскомъ промыслѣ крупной по 10 к. и мелкой по 5 коп., а на Ольгинскомъ крупной по 15 к. и мелкой по 10 коп. за пудъ.

Изъ другихъ минеральныхъ богатствъ въ Карскаго округа имѣются руды: золота, мѣди, азбеста, мышьяковая и сѣрнаго колчедана; залежи мрамора, каменнаго угля, гишера, пемзы, буры, мѣсторожденія извести, каменоломни, но эксплуатируются только извести и каменоломни.

Въ отчетномъ году Кавказскому горному управленію были сдѣланы заявки на нижеслѣдующія мѣсторожденія полезныхъ ископаемыхъ въ Карскаго округа:

1) На каменный уголь—на земляхъ Бердискскаго сельскаго общества, Ольгинскаго участка и округа.

2) На каменный уголь, мѣдную руду и гишеръ—въ дачѣ сел. Хайнесъ, Таускерскаго участка, Ольгинскаго округа.

и 3) На мѣдную руду—въ мѣстности „Туйлибурунь“, Кагызманскаго округа.

Въ кустарной промышленности улучшеній не замѣчается; число кустарей ограничено и выдѣлка ихъ произведеній совершается, по-прежнему, самымъ примитивнымъ способомъ. Лучшими предметами кустарной промышленности, преимущественно въ Кагызманскомъ округѣ, признаются паласы, коврики для переметныхъ суммъ, ткань для

шатровъ и грубое сукно для одежды, выдѣлываемые изъ овечьей шерсти; затѣмъ мѣстные бустари производятъ, въ незначительныхъ размѣрахъ, предметы конскаго снаряженія, деревянную посуду, лопаты, сита и т. п. предметы, необходимые въ домашнемъ быту населенія.

Ремесленные промыслы развиты слабо и ограничиваются удовлетвореніемъ несложныхъ потребностей мѣстныхъ обывателей.

Отхожіе промыслы. Въ свободное отъ полевыхъ работъ время часть коренного населенія обращается къ заработкамъ на сторонѣ, отправляясь для этого въ торговые и промышленные центры Закавказья, внутреннихъ губерній Россіи и даже въ Персію. Греки, какъ прекрасные каменотесы, находятъ себѣ выгодныя занятія на постройкахъ желѣзныхъ дорогъ и казенныхъ сооруженіяхъ, другіе-же туземцы, какъ, напр., армяне и турки, отправляются на заработки, за рѣдкимъ исключеніемъ, въ качествѣ простыхъ чернорабочихъ. Русскіе поселенцы-сектанты предпочитаютъ заниматься исконнымъ своимъ промысломъ—извозомъ, для чего имѣется у нихъ достаточное количество лошадей и фургоновъ.

Средній заработокъ одного каменотеса колеблется между 120—200 р., а простого чернорабочаго 40—100 руб. въ теченіе 4—5 мѣсяцевъ.

На отлучки сельскихъ обывателей изъ предѣловъ области въ отчетномъ году было выдано слѣдующее число паспортовъ: по Карсскому округу 1.640, Кагызманскому 1.008, Ардаганскому 936 и Ольгинскому 122, а всего 3.706.

Т о р г о в л я.

Не смотря на то, что гор. Карсъ соединенъ съ общеою сѣтью желѣзныхъ дорогъ, торговля мѣстными произведеніями Карсской области развивается слабо. Объясняется это съ одной стороны тѣмъ обстоятельствомъ, что за отсутствіемъ у мѣстнаго населенія необходимыхъ знаній и средствъ, сельскохозяйственная и заводская промышленность не получаютъ надлежащаго развитія, а съ другой—отсутствіемъ капиталовъ, кредитныхъ учреждений и недостаткомъ внутри области удобнаго колеснаго сообщенія.

Внутренняя торговля относительно развита только въ Карсѣ, въ мѣстеч. области, штабъ-квартирѣ Сарыкамышѣ и другихъ пунктахъ расположенія войскъ и сосредоточена, главнымъ образомъ, въ рукахъ проживающихъ здѣсь армянъ и, отчасти, грековъ и персидско-подданныхъ. Коренное-же населеніе области торговлею почти не занимается, за исключеніемъ нѣсколькихъ скотопромышленниковъ.

Въ отчетномъ году торговля и промыслы въ области выразились слѣдующими цифрами:

	Число торгов. и про- мышленн. заведений.	Оборотъ торгов. и промысл. пред- пріятій въ рубл.	Поступ. сборовъ за право торговли и промысловъ.
Гор. Карсъ . . .	593	3.769.597	Сборы за право торговли и про- мысловъ по гор. Карсу и мѣстеч- камъ показаны ниже, въ общей суммѣ поступле- нія по окр. обл.
Мѣстечки:			
Кагызманъ . . .	143	406.730	
Ардаганъ	115	484.400	
Ольты	76	277.100	
Округа:			
Карескій	423	2.192.500	25.584 руб. 50 к.
Кагызманскій . .	126	179.450	7.361 " 50 "
Ардаганскій . .	129	525.300	6.180 " 75 "
Ольтинскій . . .	34	109.200	3.205 " 50 "
Итого	1.639	7.944.277	42.332 руб. 25 к.

О движеніи вѣншей торговли съ Турціей можно судить изъ слѣдующаго:

39973
 Черезъ Караурганскую таможенно было привезено товаровъ и пригнано скота на сумму 747.320 руб., менѣе противъ 1904 года (1.061.137 руб.) на 313.817 руб., вывезено на сумму 211.242 р., болѣе противъ 1904 года (115.689 руб.) на 95.553 руб.

Черезъ Ольтинскую таможенно привезено на сумму 48.042 руб., менѣе противъ 1904 года (54.245 руб.) на 6.203 руб., вывезено-же на сумму 11.232 руб., болѣе противъ 1904 года (7.170 руб.) на 4.062 руб.

Черезъ Кагызманскую таможенно было привезено товаровъ на сумму 6.162 р., менѣе противъ 1904 года (8.712 р.) на 2.550 р., вывезено-же на сумму 4.067 руб., также менѣе противъ 1904 года (5.775 руб.) на 1.708 руб.

И черезъ Ситаганскій переходный таможенный пунктъ привезено на сумму 34.198 руб., болѣе противъ 1904 г. (26.845 руб.) на 7.353 руб., вывезено-же на сумму 13 624 руб., также болѣе противъ 1904 года (7.334 руб.) на 6.290 руб.

Всего-же въ теченіе года привезено разнаго рода товаровъ на сумму 835.722 руб., менѣе противъ 1904 года (1.150.940 руб.) на 315.218 руб., вывезено-же на сумму 250.165 руб., болѣе противъ 1904 года (135.968 руб.) на 114.197 руб.

Значительное пониженіе импорта въ отчетномъ году объясняется происходившей въ Бакинской, Елисаветпольской и другихъ губерніяхъ Закавказья армяно-татарской распри.

Кредитныя учреждения.

Изъ кредитныхъ учреждений въ Карсской области имѣются: а) кассы государственнаго казначейства, б) сберегательныя кассы при казначействахъ и почтово-телеграфныхъ учрежденияхъ, в) областная вспомогательная касса для мѣстнаго сельскаго населенія и г) Карскій городской ломбардъ. Другихъ видовъ кредитныхъ учреждений въ области не имѣется.

Отсутствіе дешеваго и доступнаго для всѣхъ кредита тормазитъ экономическій ростъ области, имѣющей, какъ выше сказано, много данныхъ для своего преуспѣянія, при надлежащей постановкѣ разнообразныхъ отраслей сельскохозяйственной промышленности и связанныхъ съ нею отраслей народнаго труда. Обстоятельство это вызываетъ крайнюю необходимость открытія въ области правительственныхъ кредитныхъ учреждений для удовлетворенія насущныхъ потребностей мѣстнаго населенія.

Обороты государственныхъ сберегательныхъ кассъ при казначействахъ и при почтово-телеграфныхъ учрежденияхъ въ отчетномъ году выразились въ слѣдующихъ данныхъ:

Названіе сберегательныхъ кассъ	Число вкладчиковъ		Оставалось вкладовъ на 1-е янв. 1905 года		Число вкладчиковъ		Поступ. вклад. и перев. изъ друг. кассъ въ 1905 г.		Число вкладчиковъ		Причисл. проц. къ вкладамъ въ концѣ года		Число вкладчиковъ		Выдано вклад. и перев. на другія кассы въ 1905 г.		Число вкладчиковъ		Разн. расх. за счетъ вклад. (на пок. ^о / _о бум., плата за перев. и т. п.)		Осталось вклад. по сберет. касс. на 1 янв. 1906 г.		
	РУБ.	К.	РУБ.	К.	РУБ.	К.	РУБ.	К.	РУБ.	К.	РУБ.	К.	РУБ.	К.	РУБ.	К.	РУБ.	К.	РУБ.	К.			
																					РУБ.	К.	
Центральныя:																							
Карсеская .	2707		370309	2	540494	31	2365		11207	56	1302		470802	68	48	58780	8	2365		392428	13		
Ардаган. .	520	43	11130	43	428	1360	75		2991	8	361	1502	117470	29	25	7533	76	560	560	116818	97		
Кагызман.	511	53	97082	53	202	428	58	435	2701	33	278		91701	27	10	6324	38	435	435	104282	79		
Итого	3738	98	578697	98	1990	2760	64	3560	16899	97	2141	1502	679974	24	83	72638	22	3560	3560	613529	89		

Примѣчаніе: къ централн. кассамъ приписаны слѣдующія кассы, состоящія при почт.-телегр. учрежд.: къ Карсской—Карсеская, Сарыкамышская, Каракуртская, Караурганская, Кизиль-Чахчахская и Джелаусская; къ Кагызманской—Кагызманская и къ Ардаганской—Ардаганская, Ольтинская, Зурзунская и Тахтагранская.

Цѣль областной вспомогательной кассы, образовавшейся изъ особаго сбора при существовавшей до 1887 года турецкой податной системѣ, заключается въ доставленіи жителямъ Карсской области способовъ къ приобрѣтенію, замощнообразно, суммъ, необходимыхъ для удовлетворенія разныхъ хозяйственныхъ нуждъ и на развитіе промышленности. Касса эта, по своему уставу, подходит подь органи-

зачію народнаго мелкаго кредита, такъ какъ размѣръ ссудъ отдѣльныхъ заемщиковъ, при надлежащемъ поручительствѣ, не долженъ превышать 200 руб., а при выдачѣ ссуды цѣлому обществу—25 руб. на каждое семейство.

Капиталь этой кассы къ 1-му января 1906 года составляетъ 322.016 руб. 85 коп.

Подробныя свѣдѣнія о движеніи и состояніи суммъ вспомогательной кассы, по каждому округу отдѣльно, и о состояніи ея запаснаго фонда помѣщены въ прилагаемой вѣдомости № 7-й.

Карскій городской ломбардъ существуетъ два года. Цѣль его, согласно утвержденного министромъ финансовъ 28-го іюля 1903 года устава, выдавать ссуды подъ ручныя заклады. Основной капиталъ определенъ на первое время въ 10.000 руб., позаимствованные изъ свободныхъ суммъ гор. Карса, но, по мѣрѣ надобности, капиталъ этотъ можетъ быть увеличенъ какъ новыми присоединеніями къ нему свободныхъ городскихъ суммъ, такъ и прибылями отъ операций и частными пожертвованіями. Къ помощи ломбарда обращался преимущественно менѣ состоятельный классъ городского населенія.

Счетъ кассы ломбарда за 1905 годъ выразился въ нижеслѣдующихъ цифрахъ:

Состояло къ 1 янв. 1905 г. 62 р. 27 к.

Въ теченіе года поступило

на приходъ 15.689 р. 49 к. = 15.751 р. 76 к.

За то же время израсходовано . 14.993 „ 88 „

Состоитъ къ 1 янв. 1906 г. 757 р. 88 к. = 15.751 р. 76 к.

Средній оборотъ кассы за 246 дней составлялъ въ день
134 руб. 73 коп.

Общій годовой оборотъ составлялъ 30.683 руб. 37 коп.

II.

П о д а т и и п о в и н н о с т и .

Успѣшность взысканія въ отчетномъ году податей и другихъ налоговъ съ населенія области выражается въ нижеслѣдующихъ цифрахъ:

1) Государственная оброчная подать.

Слѣдовало ко взысканію:

Недоимокъ 147.680 р. 71 к.

Оклада	432.950 р. 77 к.
Итого	580.631 р. 48 к.

Въ теченіе года исключено:

Недоимокъ	3.618 р. 89 к.
Оклада	1.513 „ 18 „
Итого	5.132 р. 7 к.

Въ теченіе года поступило:

Недоимокъ	101.818 р. 87 к.
Оклада	209.104 „ 66 „
Итого	310.923 р. 53 к.

Осталось невзысканн. къ 1 янв. 1906 г.:

Недоимокъ	41.879 р. 75 к.
Оклада	222.696 „ 3 „
Итого	264.575 р. 78 к.

Сравнительно съ 1904 годомъ, недоимка увеличилась на 115.484 руб. 50 коп.

2) Поземельный земскій сборъ.

Слѣдовало ко взысканію:

Недоимокъ	181.314 р. 96 к.
Оклада	246.764 „ 31 „
Итого	428.079 р. 27 к.

Изъ нихъ въ теченіе года исключено:

Недоимокъ	11 р. 90 к.
Оклада	128 „ 14 „
Итого	140 р. 4 к.

Въ отчетномъ году взыскано:

Недоимокъ	55.879 р. 75 к.
Оклада	113.670 „ 3 „
Итого	169.549 р. 78 к.

Осталось не взысканн. къ 1 янв. 1906 г.:

Недоимокъ	125.423 р. 31 к.
Оклада	132.966 „ 14 „
Итого	258.389 р. 45 к.

По сравненіи съ 1904 годомъ, недоимка увеличилась на 74.661 руб. 71 коп.

3) 2% сборъ съ фабричныхъ и заводскихъ помѣщеній.

Слѣдовало ко взысканію:

Недоимокъ	4.358 р. 4 к.
Оклада	6.219 „ 94 „
Итого	10.577 р. 98 к.

Въ теченіе отчетнаго года вновь причисл.:

Недоимокъ	— р. 80 к.
Оклада	— „ 80 „
Итого	1 р. 60 к.

Въ теченіе отчетнаго года исключено:

Оклада	13 р. 5 к.
------------------	------------

Взыскано:

Недоимокъ	2.540 р. 47 к.
Оклада	3.181 „ 65 „
Итого	5.722 р. 12 к.

Осталось не взысканн. къ 1 янв. 1906 г.:

Недоимокъ	1.818 р. 27 к.
Оклада	3.026 „ 4 „
Итого	4.844 р. 31 к.

Сравнительно съ предшествовавшимъ годомъ, недоимка по 2% сбору увелич. на 511 р. 97 к.

4) Временный, взаменъ исполненія воинской повинности, налогъ съ мусульманскаго населенія.

Слѣдовало ко взысканію:

Недоимокъ	1.870 р. 53 к.
---------------------	----------------

Оклада	10.120 р. 31 к.
Итого	11.990 р. 84 к.

Въ теченіе года исключено:

Оклада	11 р. 70 к.
------------------	-------------

Взыскано:

Недоимокъ	983 р. 34 к.
Оклада	7.811 „ 90 „
Итого	8.795 р. 24 к.

Осталось не взысканными:

Недоимокъ	887 р. 19 к.
Оклада	2.296 „ 71 „
Итого	3.183 р. 90 к.

Недоимка по мусульманскому налогу увеличилась противъ 1904 г. на 1.303 руб. 47 к.

4) Государственный налогъ съ недвижимыхъ имуществъ, взамѣнъ подымной подати.

Слѣдовало ко взысканію:

Недоимокъ	3.928 р. 75 к.
Оклада	9.000 „ — „
Итого	12.928 р. 75 к.

Взыскано:

Недоимокъ	2.923 р. 34 к.
Оклада	2.218 „ 85 „
Итого	5.142 р. 19 к.

Осталось не взысканн. къ 1 янв. 1906 г.:

Недоимокъ	975 р. 41 к.
Оклада	6.781 „ 15 „
Итого	7.756 р. 56 к.

Сравнительно съ 1904 годомъ, недоимка по нал. съ недвиж. имущ. увелич. на 3.827 р. 81 к.

6) Земскій налогъ съ городскихъ недвижимыхъ имуществъ.

Слѣдовало ко взысканію:

Недоимокъ	3.929 р. 70 к.
Оклада	9.000 „ — „
Итого	12.929 р. 70 к.

Взыскано:

Недоимокъ	2.954 р. 29 к.
Оклада	2.218 „ 85 „
Итого	5.173 р. 14 к.

Осталось не взысканн. къ 1 янв. 1906 г.:

Недоимокъ	975 р. 41 к.
Оклада	6.781 „ 15 „
Итого	7.756 р. 56 к.

Недоимка по земскому налогу увелич. противъ
1904 г. на 3.826 руб. 86 коп.

7) Государственный квартирный налогъ.

Слѣдовало ко взысканію:

Недоимокъ	723 р. 1 к.
Оклада	2.093 „ 50 „
Итого	2.816 р. 51 к.

Взыскано:

Недоимокъ	239 р. 89 к.
Оклада	975 „ 3 „
Итого	1.214 р. 92 к.

Осталось къ 1-му января 1906 г.:

Недоимокъ	483 р. 12 к.
Оклада	1.118 „ 47 „
Итого	1.601 р. 59 к.

Всѣхъ-же сборовъ съ населенія области долженствовало поступить:

Недоимокъ	343.805 р. 70 к.
Оклада	716.148 „ 83 „
Итого	1.059.954 р. 53 к.

Въ теченіе года вновь причислено:

Недоимокъ	— р. 80 к.
Оклада	— „ 80 „
Итого	1 р. 60 к.

Въ теченіе 1905 года исключено:

Недоимокъ	3.630 р. 79 к.
Оклада	1.666 „ 7 „
Итого	5.296 р. 86 к.

Въ отчетномъ году взыскано:

Недоимокъ	167.339 р. 95 к.
Оклада	339.180 „ 97 „
Итого	506.520 р. 92 к.

Осталось не взысканн. къ 1 янв. 1906 г.:

Недоимокъ	172.442 р. 46 к.
Оклада	375.665 „ 69 „
Итого	548.108 р. 15 к.

Такимъ образомъ, изъ слѣдовавшихъ съ населенія области разнаго рода денежныхъ платежей за отчетный годъ, составившихъ сумму 716.148 руб. 83 коп. и недоимокъ прежнихъ лѣтъ въ суммѣ 343.805 руб. 70 коп., а всего 1.059.954 руб. 53 коп., поступило въ казну 506.520 руб. 92 коп., или 48% всей суммы и осталось въ недоимкѣ 548.108 руб. 15 коп., или 52%.

На необычную, неимѣвшую ранѣе примѣра, неуспѣшность взысканія денежныхъ въ пользу казны поступлений въ отчетномъ году повляли главнымъ образомъ тревожное состояніе туземцевъ, вслѣдствіе происходившихъ въ сосѣднихъ губерніяхъ армяно-татарскихъ беспорядковъ, и продолжительный перерывъ почтово-телеграфнаго и желѣзнодорожнаго сообщеній, вредно отразившихся на торговлѣ и вообще на экономическомъ положеніи мѣстнаго населенія.

Подробное распредѣленіе денежныхъ поступлений по гор. Карсу, мѣстечкамъ и округамъ области указано въ прилагаемой къ сему отчету вѣдомости № 8-й.

Доходы съ государственныхъ имуществъ.

Государственные имущества въ Карсской области, состоящіа въ вѣдѣніи управленія земледѣлія и государственныхъ имуществъ, составляютъ: лѣса, пастбища, покосныя и пахатныя земли, оставшіеся свободными послѣ надѣленія землею сельскаго населенія, и рыбныя промыслы.

Общая площадь лѣсовъ въ отчетномъ году составляла 137.019, 18 десятинъ, изъ коихъ собственно подъ лѣсомъ 115.024, 43 десятины и остальные 21.994, 75 десят. подъ сѣнокосными полянами, пашнями и проч. Вся лѣсная площадь разбита на восемь лѣсничествъ, а именно: 1) Гельское 23.222, 25 десят., 2) Согаилугское 18.220 десят., 3) Сарыкамышское 22.751 десят., 4) Ардаганское 19.414, 80 десят., 5) Ольтинское 9.291 дес., 6) Посховское 10.915 дес., 7) Хоровано-Панжуретское 12.776 дес. и 8) Арсеняко-Боялинское 20.427, 88 десят.

Площадь казенныхъ земель опредѣляется 213.849 десятинами, изъ коихъ: подъ лѣтними пастбищами (яйлагами), числомъ 106, — 143.613 десятинъ, подъ земельными оброчными статьями, числомъ 78, — 57.574 десятины и подъ рыболовными участками, числомъ 7, — 12.662 десятины.

Отъ эксплуатаціи этихъ имуществъ, частью отдаваемыхъ въ аренду съ торговъ, за установленную плату, а частью приуроченныхъ, за определенную плату, сельскимъ обществамъ, поступило въ 1905 году дохода:

Съ оброчныхъ статей.

	Недоимокъ прежнихъ лѣтъ	Оклада отчетнаго года
а) съ лѣтнихъ настибищъ	3.848 р. 18 к.	21.503 р. 48 к.
б) „ оброчныхъ статей	7.155 „ 63 „	31.360 „ 39 „
в) „ рыболовн. участк.	150 „ — „	865 „ 80 „
Итого	11.153 р. 81 к.	53-729 „ 67 „
	64.883 руб. 48 коп.	

Затѣмъ къ 1-му января 1906 года осталось въ недоимкѣ 45.886 р. 62 к., изъ коихъ: недоимокъ прежнихъ лѣтъ 2.070 р. 1 к. и оклада 1905 года 43.816 руб. 61 коп.

Съ лѣсовъ.

Общій валовой доходъ съ лѣсовъ по всемъ лѣсничествамъ Кареской области въ отчетномъ году составлялъ:

По Гельскому	10.559 р. 75 к.
„ Согаулугскому	34.366 „ 54 „
„ Сарькамьинскому	13.209 „ 88 „
„ Ардаганскому	9.326 „ 61 „
„ Ольтинскому	2.886 „ 98 „
„ Посховскому	2.085 „ 62 „
„ Хоровано-Пашжуретскому	3.709 „ 87 „
„ Арсеяко-Воялинскому	2.857 „ 18 „
Итого	79.002 р. 43 к.

Въ счетъ означенной суммы выручено по статьямъ дохода:

а) отъ продажи лѣса	65.462 р. 28 к.
б) отъ сѣнокошения, пастбы скота и другихъ побочныхъ пользованій	8.039 „ 62 „
в) взыск. за наруш. лѣсного устава	4.870 „ 85 „
г) отъ лѣсныхъ оброчныхъ статей	374 „ 20 „
и д) случайные мелкіе доходы	255 „ 48 „
Итого	79.002 р. 43 к.

По сравненіи съ прошлымъ 1904 годомъ, доходъ съ лѣсовъ уменьшился на 49.271 руб. 80 коп.

Всего съ принадлежащихъ казѣ имуществъ въ отчетномъ году поступило дохода 143.885 р. 91 к., менѣе противъ предшествовавшаго года на 56.842 руб. 64 коп.

Сравнительно вялое поступленіе доходовъ въ отчетномъ году объясняется, по заявленію начальника управленія земледѣія и государственныхъ имуществъ Эриванской губерніи и Карсской области, временнымъ упадкомъ матеріальнаго благосостоянія мѣстнаго населенія, явившагося слѣдствіемъ причинъ: военныхъ событій, желѣзнодорожныхъ и другихъ забастовокъ, а также и мѣстной армяно-татарской распри.

А к ц и з н ы е с б о р ы .

Положеніе акцизнаго дѣла въ Карсской области за отчетный годъ представляется въ слѣдующемъ видѣ:

а) по п и т е й н о й ч а с т и .

Садовладѣльческихъ неусовершенствованныхъ винокуренныхъ заводовъ, какъ сказано выше, въ области имѣлось три; заведеній-же съ продажей крѣпкихъ напитковъ 235.

Питейнаго акциза поступило:

За питейные патенты съ 25% до- полнительнымъ сборомъ	13.681 р. 93 к.
Акциза съ пива	7.833 „ 80 „
„ съ тутоваго спирта	307 „ 72 „
За нарушение питейнаго устава	68 „ 50 „
Итого	21.891 р. 95 к.

Менѣе противъ прошлаго 1904 г. на 3.086 р. 67 к.

б) съ к е р о с и н о в ы х ъ с к л а д о в ъ .

Акциза съ керосина	1.616 р. 46 к.
------------------------------	----------------

Менѣе противъ прошлаго года на 229 р. 62 к.

в) по т а б а ч н о й ч а с т и .

Табачныхъ фабрикъ въ области нѣтъ. Существовало заведеній съ продажей табаку и табачныхъ издѣлій 683.

Табачнаго акциза поступило:

За табачн. патенты и раскур. марки	8.030 р. 80 к.
Акциза за табакъ	28 „ 56 „
Штрафовъ за наруш. табачн. устава.	76 „ 94 „
Итого . .	8.136 р. 30 к.

Меньше противъ прошлаго года на 1.357 р. 71 к.

г) акциза съ зажигательныхъ спичекъ 651 р. 62 к.

Всего-же поступило по акцизной части 32.296 руб. 33 коп., по сравненіи съ прошлымъ годомъ на 4.022 руб. 38 коп. меньше.

Г е р б о в ы й с б о р т ы .

По свидѣніямъ, сообщеннымъ Карскимъ, Ардаганскимъ и Кагызманскимъ казначействами, поступило въ 1905 году отъ продажи:

К а з н а ч е й с т в а .

	Карское	Ардаганское	Кагызманское	Всего.
Гербовой бумаги . .	—	—	1 р. 20 к.	1 р. 20 к.
Гербовыхъ марокъ .	7.807 р. 75 к.	2.081 р. 40 к.	1.465 р. 40 к.	11.354 р. 55 к.
Актной бумаги . .	1.101 „ 70 „	325 „ 90 „	228 „ — „	1.655 „ 60 к.
Вексельной бумаги .	1.788 „ 80 „	506 „ 80 „	79 „ 85 „	2.375 „ 45 к.
Паспортн. книжекъ .	19 „ 65 „	— „ 75 „	1 „ 35 „	21 „ 75 к.
Итого . .	10.717 р. 90 к.	2.914 р. 85 к.	1.775 р. 80 к.	15.408 р. 55 к.

Т а м о ж е н н ы е д о х о д ы .

а) по смѣтѣ департамента таможенныхъ сборовъ:

Пошлинъ съ привезенныхъ и вывезенныхъ товаровъ	47.140 р. 11 к.
Пошлинъ съ конфисковани. товаровъ	315 „ 58 „
Прочихъ сборовъ	4.898 „ 72 „
Партикулярныхъ суммъ и специальныхъ средствъ	26.422 „ 57 „

б) по смѣтамъ другихъ вѣдомствъ . . 3.431 „ 32 „

Итого . . 82.208 р. 30 к.

Меньше противъ 1904 г. (94.236 р. 91 к.) на 12.028 р. 61 к.

Городскіе доходы и расходы.

Доходы и расходы гор. Карса и мѣстечекъ области выразились въ отчетномъ году въ слѣдующихъ цифрахъ:

Наименованіе городовъ и мѣстеч.	Имѣлось на-лицо къ 1-му янв. 1905 г.	Поступило въ 1905 году	Израсходовано въ 1905 году	Въ остаткѣ на 1-е янв. 1906 года.
Г. Карсъ .	1.038 р. 59 к.	63.456 р. 67 к.	64.274 р. 62 к.	220 р. 64 к.
Мѣст. Ардаганъ .	14.417 „ 97 „	8.102 „ 85 „	8.666 „ 34 „	13.854 „ 48 „
„ Кагызм. .	10.628 „ 63 „	12.099 „ 75 „	12.631 „ 26 „	10.097 „ 12 „
„ Ольты . .	10.599 „ 15 „	6.835 „ 98 „	6.431 „ 39 „	11.003 „ 74 „
Итого . .	36.684 р. 34 к.	90.495 р. 25 к.	92.003 р. 61 к.	35.175 р. 98 к.

Кромѣ того, числится въ недоимкѣ къ 1-му января 1906 года за обывателями: гор. Карса—89.201 р. 97 к., мѣст. Кагызмана—31.963 руб. 47 коп., мѣст. Ардагана—8.859 руб. 30 коп. и мѣст. Ольты—4.815 руб. 4 коп.

Занаснаго капитала имѣется у гор. Карса 18.931 руб. 26 коп., мѣстечки-же области занасныхъ капиталовъ не имѣють.

Къ числу наличнаго капитала гор. Карса слѣдуетъ причислить также хранящійся въ Карскомъ казначействѣ такъ-называемый „эти-сабный фондъ“, предназначенный, по особому приговору городского населенія, на постройку больницы. Наличность этого капитала къ 1-му января 1906 года составляетъ 90.298 руб. 42 коп., болѣе противъ 1904 года на 2.272 руб. 54 коп.

Болѣе подробныя данныя о доходахъ и расходахъ гор. Карса и мѣстеч. области содержатся въ прилагаемой къ сему вѣдомости № 9.

Отправление натуральныхъ повинностей.

Воинская повинность.

Въ отчетномъ году состоялся семнадцатый призывъ христіанскаго населенія Карсской области къ отбыванію воинской повинности.

Область раздѣляется на шесть призывныхъ участковъ, въ коихъ призывными пунктами назначены: въ I-мъ—гор. Карсъ, во II-мъ—сел. Аргино, Шуратгельскаго участка, Карскаго округа, въ III-мъ—уроч. Сарыкамышъ, Соганлугскаго участка, того-же округа, въ IV-мъ—мѣст. Кагызманъ, въ V-мъ—мѣст. Ардаганъ и въ VI-мъ—мѣст. Ольты.

Всего привлекалось къ отбываію воинской повинности:

Призывные участки:	I	313
	II	366
	III	307
	IV	280
	V	112
	VI	77
	Итого . . .	1.455

По разверсткѣ назначено къ приему въ войска:

Призывные участки:	I	120
	II	149
	III	115
	IV	94
	V	38
	VI	30
	Итого . . .	546

Принято въ войска . . . 518 чел.
 Осталось въ недоборѣ . . . 19 „
 Зачислено въ запасъ . . . 9 чел.

Принятые въ войска распредѣляются:

по національностямъ:

Русскихъ (великороссовъ, малороссовъ и бѣлороссовъ) . . .	49
Грековъ	166
Армянъ	297
Финскихъ племень	3
Айсоръ	3
Итого	518

по вѣроисповѣданіямъ:

Православныхъ	186
Сектантовъ (русскихъ)	32
Прочихъ христіанъ	300
Итого	518

Зачислено въ ратвики ополченія:

1-го разряда	226
2-го разряда	431
Признано совсѣмъ неспособн. къ военной службѣ	16

Дѣлами по привлеченію населенія къ отбыванію воинской повинности завѣдываютъ въ области Карсское областное и Карсское окружное по воинской повинности присутствія.

Всѣ дѣйствія по призыву новобранцевъ въ отчетномъ году окончены 16-го ноября.

Наибольшая продолжительность дѣйствій въ участкахъ была 4 дня.

Содержаніе присутствія и расходы по призыву и приему на службу производились на средства казны и выразились въ слѣдующихъ цифрахъ:

Отправленіе призывныхъ для переосвидѣтельствованія и въ лечебныя заведенія на испытаніе	306 р. 66 к.
Путевое, квартирное и порціонное довольствіе военнаго члена, медиковъ и военнаго приѣмщика	408 „ 30 „
Путевое и квартирное довольствіе предсѣдателя и членовъ присутствія	562 „ 80 „
Содержаніе лица, завѣдывающаго дѣлопроизводствомъ, и канцелярскіе расходы	2.130 „ — „
Наемъ помѣщенія, меблировка, отопл. и освѣщ.	834 „ — „
Итого	4.241 р. 76 к.

Подводная повинность.

Подводная повинность заключается въ поставкѣ подводъ, верховыхъ и вьючныхъ лошадей, за опредѣленную плату съ версты, для проходящихъ по области воинскихъ частей и профѣзжающихъ, по дѣламъ службы, должностныхъ лицъ, и безплатно—для оспопрививателей и фельдшеровъ, подъ свозъ имущества чиновъ полицейской стражи, командируемыхъ для несенія сторожевой службы въ области, дорожныхъ инструментовъ и для проходящихъ этаповъ.

Въ теченіе отчетнаго года населеніемъ области поставлено:

	З а п л а т у .		Б е з п л а т н о .	
	Подв.	Верх. и вьючн. лошад.	Подв.	Верх. и вьючн. лошад.
По городу Карсу	96	—	13	—
„ Карсскому округу	913	511	151	400
„ Ардаганскому „	311	267	151	58
„ Кагызманск. „	170	760	10	320
„ Ольгинскому „	414	752	150	—
Итого	1.904	2.290	475	748
	П о д в о д ь		Л о ш а д е й	
А всего	2.379		3.038	

Сколько населеніемъ получено поверстной платы за поставленныя имъ подводы и лошадей свѣдѣній не могло быть собрано, по переводѣ повинность эту на деньги, по существовавшимъ въ отчетномъ 1905 году справочнымъ цѣнамъ, т. е. считая среднюю по области суточную плату за пароволовую подводу 1 руб. 75 коп., а за одну лошадь 1 руб. 20 коп., найдемъ, что безплатно выставленныя подводы и лошади обошлись населенію въ 7.808 руб. 95 коп.

Квартирная повинность.

Квартирной повинности натурою сельское населеніе въ отчетномъ году не отбывало, такъ какъ квартирующія въ области войска и управления военного вѣдомства размѣщались частью въ казенныхъ, частью-же въ нанимаемыхъ на счетъ казны частныхъ зданіяхъ. Что же касается гор. Карса и мѣстечекъ области, то для удовлетворенія квартирной повинности въ отчетномъ году изъ суммъ ихъ были произведены слѣдующіе расходы:

По городу **Карсу**. На наемъ помѣщенія для Карсской мѣстной команды 1.350 руб.; на наемъ помѣщенія подъ канцелярію помощника начальника Эриванскаго губернскаго жандармскаго управления въ Карсской области 500 руб.; на квартирное довольствіе 4-хъ жандармскихъ унтеръ-офицеровъ 662 руб. и на квартирное довольствіе офицерскихъ чиновъ, командированныхъ по дѣламъ службы, за первые три дня пребыванія ихъ въ Карсѣ, 410 руб. 92 коп., а всего 2.922 руб. 92 коп.

По мѣст. **Ардагану**. На квартирное довольствіе офицерскихъ чиновъ, командированныхъ по дѣламъ службы, за первые три дня пребыванія ихъ въ мѣстечкѣ, 41 руб. 25 коп.

По мѣст. **Кагызману**. На квартирное довольствіе двухъ жандармскихъ унтеръ-офицеровъ 162 руб. 50 коп. и на удовлетвореніе квартирою прибывающихъ въ мѣстечко офицерскихъ чиновъ, за первые три дня, 9 руб. 90 коп., а всего 172 руб. 40 коп.

И по мѣст. **Ольты**. На наемъ, отопленіе и освѣщеніе помѣщеній для Ольтинской мѣстной команды 1.548 руб. 22 коп.; на наемъ помѣщенія для церкви 1-го Горско-Моздокскаго казачьяго полка 116 руб. 66 коп. и на выдачу квартирныхъ денегъ командированнымъ офицерскимъ чинамъ 10 руб. 57 коп., а всего 1.675 руб. 45 коп.

Согласно Высочайше утвержденнаго, 31-го мая 1904 г., мнѣнія государственнаго совѣта, мѣстечку Ольты, въ виду недостаточности бюджета его, отпускается изъ казны въ пособіе на квартирное довольствіе войскъ по 1000 руб. въ годъ.

Дорожная повинность.

Дорожная повинность состоитъ въ нарядѣ рабочихъ и перевозочныхъ средствъ для поддержанія въ исправности существующихъ дорогъ, состоящихъ въ вѣдѣніи областной администраціи.

Всего по области въ отчетномъ году населеніемъ для означенныхъ работъ было выставлено натурою 23.290 однодневныхъ рабочихъ. Опредѣляя плату одному рабочему по 60 коп. въ день, натуральная дорожная повинность обошлась населенію въ 12.974 руб.

Мірскія повинности.

Мірскія повинности раздѣляются на постоянныя и временныя. Къ первымъ относятся расходы на содержаніе духовенства, старшинъ и ихъ помощниковъ, писцовъ окружныхъ сельскихъ правленій и другихъ должностныхъ лицъ, содержаніе ночныхъ и полевыхъ караульщиковъ и содержаніе школъ. Ко вторымъ относятся расходы на содержаніе сельскихъ пастуховъ, на постройку церквей, мечетей и молитвенныхъ домовъ, ихъ ремонтъ, на постройку и ремонтъ школъ, ремонтъ дорогъ и содержаніе и ремонтъ зданій лѣтнихъ охранныхъ постовъ.

Въ отчетномъ году кореннымъ населеніемъ области израсходовано: на постоянныя повинности 212.716 руб. 47 коп. и на временныя 193.520 руб. 21 коп., а всего 406.236 руб. 68 коп., что составляетъ по 12 руб. 3 коп. на дымъ или по 1 руб. 60 коп. на душу.

Приведенныя суммы мірскихъ повинностей распредѣляются по округамъ области слѣдующимъ образомъ:

Округа	Постоянныхъ		Временныхъ		Всего	
	рубли	коп.	рубли	коп.	рубли	коп.
Карескій	99176	39	82507	70	181684	9
Ардаганскій	53908	90	57932	7	111840	97
Кагызманскій	42424	29	36781	50	79205	79
Ольгинскій	17206	89	16298	94	33505	83
Итого	212716	47	193520	21	406236	58

III.

Общественное благоустройство.

а) городскія поселенія и ихъ благоустройство.

Центромъ городской и торговой жизни области является областной городъ Карсъ. Хозяйствомъ его, по положенію о городахъ, въ коихъ не введено городское положеніе, завѣдываетъ общее присутствіе Карскаго городского полицейскаго управленія съ участіемъ выборныхъ отъ населенія, въ числѣ трехъ челоуѣвъ.

Гор. Карсъ связанъ какъ съ городами Закавказья, такъ и внутренней Россіи рельсовымъ путемъ, а съ мѣстечками и другими выдающимися и административными пунктами — шоссеиными и разработанными грунтовыми дорогами.

Бюджетъ города Карса ежегодно, хотя и незначительно, увеличивается, благодаря чему городъ замѣтно прогрессируетъ въ своемъ благоустройствѣ, постепенно приближаясь къ типу европейскихъ городовъ. Болѣе быстрому росту его препятствуетъ то важное и, пожалуй, единственное обстоятельство, что горожане и до настоящаго времени не получили правъ собственности на приобрѣтенные ими земельные участки, почему масса возводящихся построекъ, при отсутствіи къ тому-же возможности получать подл залогъ недвижимыхъ имуществъ ссуды изъ кредитныхъ учреждений, носитъ характеръ временныхъ, по архитектурѣ своей не отвѣчающихъ требованіямъ благоустроеннаго города. Не мало препятствуетъ благоустройству гор. Карса также и отсутствіе въ немъ городского самоуправленія, о введеніи котораго областнымъ начальствомъ сдѣлано уже надлежащее представленіе.

Въ отчетномъ году общимъ присутствіемъ городского полицейскаго управленія израсходовано изъ городскихъ суммъ свыше 15 /т. рублей на поддержаніе вишняго благоустройства, главнымъ образомъ на освѣщеніе улицъ и площадей фонарями усовершенствованныхъ системъ, шоссеировку и ремонтъ улицъ и искусственныхъ сооружений, на поддержаніе городского свѣра и т. п.

Что-же касается мѣстечекъ: Ардагана, Кагызмана и Ольги, управляющихся на одинаковыхъ съ гор. Карсомъ основаніяхъ, то вѣлѣдствие отдаленности ихъ отъ областного города и незначительности населенія и торговли, благоустройство ихъ подвигается очень медленно. Въ отчетномъ году мѣстечки ограничились обычными для поддержанія своего благоустройства расходами по освѣщенію улицъ и площадей и содержанію ихъ въ чистотѣ и опрятности.

Главный жизненный импульсъ гор. Карса и мѣстечекъ — торговля, начавшаяся развиваться съ одной стороны благодаря рельсовому пути, а съ другой — запросамъ значительнаго числа имѣющихся въ области войскъ и учреждений военного и гражданскаго вѣдомствъ, въ отчетномъ году значительно упала вслѣдствіе общихъ причинъ — политической забастовки чиновъ почтово-телеграфнаго и желѣзнодорожнаго вѣдомствъ, прервавшей на продолжительное время сообщеніе съ торговыми центрами Закавказья и внутреннихъ губерній Россіи. Пониженіе торговыхъ оборотовъ, а съ ними и сокращеніе притока денежныхъ средствъ, вредно отразилось въ тоже время и на правильномъ поступленіи въ городскія кассы обычныхъ доходовъ.

б) вакуфы города Карса.

Согласно утвержденной г. министромъ внутреннихъ дѣлъ инструкціи, для завѣдыванія принадлежащими Карсскому городскому мусульманскому духовенству вакуфными имѣніями и мечетями существуетъ особая коммиссія, состоящая, подъ предсѣдательствомъ городского кадія, изъ двухъ членовъ, избираемыхъ городскимъ мусульманскимъ населеніемъ, и одного имама, по выбору самихъ-же имамовъ.

Въ теченіе 1905 года, съ остаткомъ отъ 1904 года, поступило вакуфныхъ суммъ 1.610 руб. 92 коп.; изъ нихъ въ теченіе года израсходовано 1.138 руб. и въ остаткѣ на 1-е января 1906 года 472 руб. 92 коп.

Запаснаго вакуфнаго капитала, образовавшагося изъ отчисленій отъ поступленій прежнихъ лѣтъ, имѣется на 1-е января 1906 года въ государственныхъ $\frac{0}{100}\frac{0}{100}$ бумагахъ 20.800 рублей.

в) казенныя и общественныя зданія.

1) военнаго вѣдомства.

Для размѣщенія войскъ и удовлетворенія другихъ воинскихъ нуждъ въ районѣ области въ отчетномъ году состояло въ вѣдѣніи Карскаго крѣпостнаго инженернаго управленія и двухъ военно-инженерныхъ дистанцій (Ардаганской и Александропольской) 523 казенныхъ зданія, изъ коихъ 168 жилыхъ и 136 специально военнаго характера расположены въ гор. Карсѣ, 28 въ мѣст. Кагызманѣ, 33 въ мѣст. Ардаганѣ, 11 въ мѣст. Ольты, 112 въ сел. Сарыкамышѣ, 14 въ сел. Каракуртѣ и 21 въ сел. Джелаусѣ.

Въ отчетномъ году произведены слѣдующія постройки военнаго вѣдомства:

а) Карсскою войсковою строительною коммиссіею въ гор. Карсѣ окончены постройкою ветеринарный лазаретъ, помѣщеніе канцеляріи,

флигель для учебной команды, кузница и другія хозяйственныя постройки для шести сотенъ 1-го Уманскаго казачьяго полка; возведены вчершъ для нуждъ 154-го пѣхотнаго Дербентскаго полка шесть флигелей для двухъ ротныхъ командировъ каждый; десять флигелей, на четыре квартиры каждый, для младшихъ офицеровъ, четыре дровяныхъ сарая съ 51 отдѣленіемъ и пр. Выведены до карниза крыши наружныя и внутреннія стѣны полковой церкви. На производство всѣхъ перечисленныхъ работъ израсходовано по смѣтѣ военнаго вѣдомства 272.400 рублей.

б) Сарыкамшыскою войсковою строительною комиссіею, въ штабъ-квартирѣ Сарыкамшы, возведены слѣдующія постройки: четыре двухъ-этажныхъ казармы на двѣ роты каждая, два одноэтажныхъ зданія для баталіонныхъ столовыхъ и кухонь, флигель для трехъ штабъ-офицеровъ, пять одноэтажныхъ флигелей для двухъ ротныхъ командировъ каждый, семь одноэтажныхъ флигелей для четырехъ младшихъ офицеровъ каждый, зданіе офицерскаго собранія, навильонъ для музыкантовъ, офицерская и полковая баня, а также сарай, навѣсы и др. хозяйственныя постройки. Всего израсходовано на строительныя работы въ 1905 году 402.723 руб. 54 коп.

в) Карскимъ крѣпостнымъ инженернымъ управленіемъ израсходовано на производство новыхъ построекъ и капитальныя перестройки въ эспланадѣ кр. Карса 206.413 руб. 9 коп. и на ремонтъ и возобновленіе строеній 39.911 руб. 94 коп., а всего 241.325 р. 3 к.

и г) на новыя постройки, возобновленіе и ремонтъ воинскихъ зданій по военно-инженернымъ дистанціямъ израсходовано: Ардаганской—44.788 руб. 95 коп. и Александропольской—1.992 руб. 28 коп.

Помимо того, для размѣщенія войскъ въ области нанимались частныя зданія, на что израсходовано казною въ теченіе года 44.739 р. 44 к.

Такимъ образомъ, общій расходъ военнаго вѣдомства на строительныя потребности и на наемъ частныхъ зданій въ теченіе 1905 года выразился въ суммѣ 1.007.969 руб. 24 коп.

2) вѣдомства пограничной стражи.

Для нуждъ Карскаго бригады отдѣльнаго корпуса пограничной стражи въ 1905 году имѣлось въ районѣ области 44 казенныхъ зданія и нанималось у частныхъ лицъ 63. Въ теченіе отчетнаго года израсходовано: на производство работъ по новымъ постройкамъ 15.192 р. 8 коп., на ремонтъ казенныхъ зданій 4.600 р. и на наемъ частныхъ зданій 27.461 руб. 11 коп., а всего 47.253 руб. 19 коп.

3) вѣдомства министерства народнаго просвѣщенія.

Въ отчетномъ году имѣли собственныя зданія, построенныя на средства казны и обществовъ, Карское городское мужское, Карское

Маршское женское училища и 50 начальныхъ училищъ, находящихся въ мѣстечкахъ и селеніяхъ области. Остальныя затѣмъ учебныя заведенія помѣщались частью въ наемныхъ, а частью въ отведенныхъ обществами зданіяхъ.

4) вѣдомства министерства юстиціи, по главному тюремному управленію.

Изъ находящихся въ вѣдѣніи главнаго тюремнаго управленія зданій въ отчетномъ году состояли: Карская тюрьма со службами и квартирами для тюремной администраціи и стражи, рассчитанная на 90 арестантовъ, и арестный домъ для подвергаемыхъ аресту по приговорамъ мировыхъ судей, на 6 человекъ.

5) вѣдомства областной администраціи.

Для размѣщенія административныхъ учреждений и чиновъ областной администраціи въ 1905 году имѣлись казенныя зданія въ слѣдующихъ пунктахъ: въ гор. Карсѣ—домъ, занимаемый военнымъ губернаторомъ области; въ мѣст. Кагызманъ—зданіе Кагызманскаго окружнаго управленія и дома для окружнаго начальника и его помощника; 3) въ сел. Гренадерскомъ, Каракуртъ, Овамъ, Амаси и Дигоръ—зданія Зарушадскаго, Хоросанскаго, Гельскаго, Агбабинскаго и Нахичеванскаго участковыхъ управленій, съ квартирами для начальниковъ участковъ, а въ Зарушадскомъ и Хоросанскомъ и для писмоводителей, а также помѣщеніями постовъ полицейской стражи, на 10 чел. при каждомъ; 4) въ сел. Зурзуна, Дамавлія, Олоръ и Кизиль-Чахчахъ—зданія Чалдырскаго, Посховскаго, Таускерскаго и Шурагельскаго участковъ и помѣщенія для постовъ полицейской стражи, при каждомъ на 11 чел., съ необходимыми службами.

Въ отчетномъ году на капитальный ремонтъ казеннаго губернаторскаго дома и зданій Чалдырскаго, Посховскаго и Агбабинскаго участковыхъ управленій израсходовано изъ суммъ министерства внутреннихъ дѣлъ 1.214 р. 68 к., а на мелочной ремонтъ и содержаніе въ чистотѣ всѣхъ вообще казенныхъ зданій 3.000 руб.

Для обезпеченія этажнаго движенія, въ предѣлахъ области въ 1905 году имѣлись казенныя зданія, построенныя на счетъ суммъ, отпущенныхъ по смѣлѣ губернскихъ и земскихъ повинностей, въ слѣдующихъ пунктахъ: въ сел. Бегли-Ахмедъ и Карагамъ, Карскаго округа, въ Тахтакрамъ, Ардаганскаго округа, Агундиръ и Пенякъ, Ольтинскаго округа, и при почтовыхъ станціяхъ Паслы и Карсчай, Карсъ-Кагызманскаго почтоваго тракта.

На мелочной ремонтъ этажныхъ зданій израсходовано изъ суммъ земства 277 руб. 95 коп.

Кромѣ казенныхъ зданій, нанявались подъ этапы частныя зданія въ слѣдующихъ пунктахъ: въ сел. Джелаусъ и Кирхвилиса, Карс-

скаго округа, въ мѣст. Ардаганъ и сел. Беграхатунъ, Зурзуна, Карнарбель и Хаскей, Ардаганскаго округа.

г) дороги, мосты и переправы, состоящія въ вѣдѣніи:

а) министерства путей сообщенія.

Въ отчетномъ году въ вѣдѣніи министерства путей сообщенія состояли, по-прежнему, слѣдующія дороги: Тифлисъ - Карсская вѣтъ Закавказскихъ желѣзныхъ дорогъ, протяженіемъ въ области около 72 верстъ; Ардаганъ - Ахалкалакская шоссейная, протяженіемъ отъ границы Тифлисской губерніи до сел. Гюлябертъ, Ардаганскаго округа, 53,36 верстъ; 3) Ардаганъ-Ольтянская грунтовая дорога, протяженіемъ 111,61 верстъ; 4) Карсъ-Сарыкамышъ-Караурганская шоссейная, протяженіемъ 108,20, изъ коихъ: а) шоссе отъ Карса черезъ сел. Сарыкамышъ до Караургана, протяженіемъ 95,89, б) отъ Хандаринской казармы, на 19 верстъ Сарыкамышъ-Караурганскаго шоссе, на Мелидюзское плато до сел. Верхн.-Меджингертъ 11,316 и в) до сел. Сырбасанъ 2 версты; 5) шоссейная дорога отъ сел. Сарыкамыша, чрезъ Каракуртскій на р. Араксъ мостъ, до сел. Башкей, Хоросанскаго участка, протяженіемъ 47,91 верстъ; 6) Карсъ-Ардаганское шоссе, протяженіемъ 101 верста; 7) грунтовая дорога отъ мѣст. Ардагана до Яланусъ-Чамскаго перевала, въ 40 в. длины; 8) шоссе отъ Арпачайскаго желѣзнаго моста у гор. Александрополя до крѣпостнаго шоссе въ гор. Карсъ, протяженіемъ 77,3 в.; 9) шоссе отъ станціи Вегли-Ахмедъ, Карсъ-Караурганской дороги, до мѣстеч. Кагызмана протяженіемъ 61,83 версты; 10) шоссе отъ Кагызмана до Парнаутскаго моста и далѣе, протяженіемъ въ области 26,50 верстъ, и 11) грунтовая дорога отъ города Карса до сел. Нижніе-Кемерлы, Кагызманскаго округа, 74,75 верстъ.

Изъ дорожныхъ работъ, производившихся министерствомъ путей сообщенія въ 1905 году въ предѣлахъ Карсской области, были слѣдующія:

а) Тифлисъ - Карсская желѣзная дорога: удлинены пассажирскія платформы на ст. Карсъ, Мапра, Башъ-кадыкляръ и Караалы, произведены работы по развитію ст. Карсъ съ специальною цѣлью, устроены баракы въ нѣкоторыхъ пунктахъ, уширены насыпи полотна, а также выполнены работы по расширенію и ремонту службы и зданій. На производство всѣхъ работъ израсходовано 35.504 руб. 78 коп.

б) Ардаганъ-Ольтянская дорога: произведены работы по постройкѣ шоссейной дороги отъ мѣст. Ардагана до ст. Мерденекъ съ искусственными сооружениями, а также по постройкѣ казармъ и караульных домовъ, мостовъ, водостводовъ и проч. Производился обыкновенный ремонтъ по содержанию въ исправности полотна дорогъ, сооружений и зданій.

в) Ардагань-Ахалкалакская дорога: произведенъ капитальный ремонтъ по перестройкѣ новыхъ небольшихъ каменныхъ мостовъ и обыкновенный по содержанию въ исправности шоссе сооружений и зданій.

г) Карсъ-Караурганская дорога, съ вѣтвями и подъѣздами: производился обыкновенный ремонтъ по содержанию въ исправности шоссеиныхъ участковъ, сооружений и зданій, а также постройка каменнаго моста, подпирныхъ стѣнъ, парапетовъ, обочинъ и проч.

д) Карсъ-Ардаганская дорога: произведены капитальныя работы по постройкѣ подпирныхъ стѣнъ караулокъ, лотковъ и по утолщенію щебеночнаго покрова.

е) Кагызмань-Игдырская дорога: капитальный ремонтъ и утолщеніе щебеночнаго покрова, устройство мостиковъ, трубъ, откосовъ и подъѣздовъ, ремонтъ гражданскихъ зданій и проч.

Затѣмъ, въ теченіе отчетнаго года производился на всѣхъ дорогахъ кромѣ капитальнаго и мелкій ремонтъ искусственныхъ сооружений и зданій и шоссировка полотна.

На производство новыхъ работъ на шоссеиныхъ и грунтовыхъ дорогахъ израсходовано въ 1905 году 439.156 р. 95 к., на ремонтъ существующихъ 102.750 руб. 80 коп., всего-же 541.907 р. 75 к.

б) областной администраціи.

Въ вѣдѣніи областной администраціи состоятъ слѣдующія дороги: Владикарсъ-Карсъ-чайское шоссе, протяженіемъ, по окончательному измѣренію, 11 верстъ; грунтовыя: Карсъ-Дигорская, протяженіемъ 50 верстъ, Ардагань-Ахалцыхская, чрезъ Ханіорскій переваль, 77 в., Караяль-Амасійская 35 верстъ, Угурлы-Шенякская 55 верстъ, Соляной-Промыселъ-Одорская около 30 верстъ, Кагызмань-Тоданская и др.

На всѣхъ перечисленныхъ дорогахъ въ теченіе отчетнаго года были произведены нижеслѣдующія новыя работы:

а) Владикарсъ-Карсъ-чайская. Устроено двѣ новыхъ трубы, отверстіемъ 0,30 саж. каждая, заготовленъ грохоченый гравій для ремонта полотна и произведенъ мелочной ремонтъ искусственныхъ сооружений, всего на сумму 3.150 руб. 8 коп.

б) Ардагано-Ахалцыхская. Разработанъ подъемъ на Чаульскій переваль и произведенъ капитальный ремонтъ Дамавлійскаго и Пальскаго мостовъ, на сумму 6.808 руб. 40 коп.

в) Караяль-Амасійская. Построенъ каменный мостъ чрезъ р. Караханъ-чай и заготовленъ щебень для шоссировки, на сумму 5.327 р. 94 к.

и г) Угурлы-Пенякская. Произведена часть работ по восстановленію 39 небольших и одного большого Джадаринскаго мостовъ, на сумму 830 руб.

Затѣмъ на всѣхъ дорогахъ производился ремонтъ полотна и сооружений, на что израсходовано 2.360 руб. 35 коп.

Кромѣ того, для разработки грунта было привлечено путемъ натуральной повинности 23.290 однодневныхъ рабочихъ, что обошлось населенію, считая по 60 коп. одному рабочему въ день, 13.974 руб.

д) почта и телеграфъ.

Въ отчетномъ году почтово-телеграфныхъ учреждений имѣлось въ области 11, въ томъ числѣ: почтово-телеграфныхъ конторъ 5, а именно: въ гор. Карсѣ и мѣстечкахъ: Ардаганъ, Кагызманъ и Ольтахъ и въ сел. Сарыкамышъ; почтово-телеграфныхъ отдѣленій 3: въ сел. Каракуртъ, Караурганъ и Зурзуна; почтовыхъ отдѣленій, съ приѣмомъ и выдачею всякаго рода корреспонденціи, 3, въ сел.: Джеллаусъ, Кизиль-Чахчахъ и Тахтакраиъ.

На содержаніе личнаго состава служащихъ, наемъ помѣщеній, канцелярскія и хозяйственныя надобности израсходовано было 41.856 р. Поступило доходовъ: почтоваго 29.837 руб., телеграфнаго 20.182 р., а всего 50.019 руб. Слѣдовательно, почтово-телеграфныя учреждения Карскаго края дали чистаго дохода 8.118 руб., менѣе противъ прошлаго 1904 года на 29.939 р., вслѣдствіе продолжительнаго перерыва почтово-телеграфнаго сообщенія, по случаю забастовки служащихъ.

IV.

Судебная часть.

Судебная часть въ Кареской области распадается на двѣ вполнѣ самостоятельныя части, изъ коихъ одна принадлежитъ мировой юстиціи и общимъ судебнымъ установленіямъ, а другая—административнымъ народнымъ судамъ.

Движеніе уголовныхъ дѣлъ, относящихся къ Кареской области, по Эриванскому окружному суду въ теченіе 1905 года видно изъ слѣдующей таблицы:

Родъ преступленій	Число рѣшенн. дѣлъ		Число приговоренныхъ							
	Число подсудимыхъ	Число оправданныхъ и освобожд. отъ суда	Въ каторжн. работъ	Къ отдачѣ въ арестант. исправительн. отдѣленія	Къ заключ. въ тюрьму		Въ Сибирь на пос.	Къ аресту	Къ выговор. и денежн. взысканіямъ	Къ другимъ наказан., ранѣе не поименов.
					Съ лишеніемъ правъ	Безъ лишенія правъ				
Богохуленіе и порицаніе вѣры, ст. 176—183	1	1	—	—	—	—	—	1	—	—
Неуваж. къ присут. мѣст. и чиновн. при управл. должности, ст. 276—288	3	4	2	—	—	—	—	—	2	—
Превышеніе и бездѣйствіе власти, ст. 338—350	4	4	—	—	—	—	—	4	—	—
Проступки должности. лицъ при храненіи и управл. ввѣряемаго имъ по службѣ имущества, ст. 351—360 .	1	1	1	—	—	—	—	—	—	—
Мздоим. и лихоим., ст. 372—382 .	1	1	1	—	—	—	—	—	—	—
Наруш. постановл., ограждающихъ обществ. нравственн., ст. 996—1003	3	3	—	1	—	2	—	—	—	—
Смертоубійство, ст. 1449—1471 .	24	30	9	5	12	—	4	—	—	—
Нанесеніе увѣчья, ранъ и друг. поврежд. здоровью, ст. 1477—1496 .	3	4	2	—	2	—	—	—	—	—
Оскорбленіе чести и цѣломудрія женщ., личныя обиды и клевета, ст. 1523—1539	1	1	—	—	1	—	—	—	—	—
Похищ. чуж. имущ.(ст.1626—1676):										
а) грабежь, ст. 1637—1643 . .	1	1	1	—	—	—	—	—	—	—
б) кража, ст. 1665—1676 . . .	7	11	3	—	3	1	4	—	—	—
Итого	49	61	19	6	18	3	8	—	5	2

Движеніе уголовныхъ дѣлъ въ мировыхъ судахъ видно изъ слѣдующаго:

Наименованіе мировыхъ судовъ	Общее чис. подсудим. по дѣламъ бывшимъ въ разсмотр. мир. судей	Изъ этого числа		Въ числѣ обвиняемыхъ было приговорено				Осталось подсудимыхъ по дѣламъ не рѣшен.	Изъ нихъ содержится подъ стражей
		Оправдано и освобождено отъ суда	Обвинено	Къ тюремному заключенію	Къ аресту	Къ денежнымъ взысканіямъ	Къ выговорамъ, внушен. и замѣчаніямъ		
Карескій	2613	524	698	14	85	599	—	1391	—
Ардаганъ Ольгинскій .	2758	170	1320	1	8	1311	—	1268	—
Итого	5371	694	2018	15	93	1910	—	2659	—

Изъ приведенныхъ таблицъ видно, что по совершеннымъ въ Кареской области уголовнымъ дѣламъ, подсуднымъ общимъ судебнымъ установленіямъ и мировой юстиціи, привлекалось къ отвѣтственности въ 1905 году 5.432 челов., изъ коихъ оправдано 713 челов., или 13,1⁰/₀, признано виновными 2.060 челов., или 36,9⁰/₀, и осталось подсудимыхъ по дѣламъ нерѣшеннымъ 2.659 челов.

Изъ числа признанныхъ виновными приговорено:

- а) въ каторжныя работы 6 челов.
- б) въ исправительныя арест. отдѣленія 18 „
- в) къ заключенію въ тюрьмѣ 26 „
- г) къ аресту 98 „
- д) къ внушеніямъ, выговорамъ и денежнымъ взысканіямъ 1.912 „

Итого 2.060 челов.

Оправданные и освобожденные от суда, а также обвиняемые мировыми судьями по родам преступлений распределяются такъ:

Родъ преступлений	Оправдано и освобождено отъ суда	Обвинено
Оскорбленіе полицейскихъ и др. стражъ, а также служителей судебн. и правительств. мѣстъ, ст. 31	3	5
Прочіе проступки противъ порядка управленія, ст. 29—31	31	155
Проступки противъ благочинія, порядка и спокойствія, ст. 35—31	21	41
Проступки противъ общественнаго благоустройства, народнаго здравія и личной безопасности, ст. 52—57 и 65—129	31	171
Нарушеніе устав. о паспортахъ, ст. 58—64	1	3
Нарушеніе уставовъ казенныхъ управленій, примѣч. къ ст. 1	66	515
Оскорбленіе чести, угрозы и насилія, ст. 130—142	200	47
Проступки противъ правъ семейственныхъ, ст. 143—144	6	1
Самовольное пользованіе чужимъ имуществомъ и поврежденіе онаго, ст. 145—153	74	798
Похищеніе и поврежденіе лѣса, ст. 154—168	17	217
Кражи, мошеннич. и обманы, ст. 169—181 .	180	16
Преступленія и проступки, изъятые по судебн. уставамъ изъ вѣдомства миров. судей, но мировымъ судьямъ Закавказск. края подвѣдом. .	64	49
Итого . . .	694	2018

Юрисдикціи административныхъ народныхъ судовъ Карсской области подлежатъ уголовныя и гражданскія дѣла, возникающія между

коренными жителями на территории, подвѣдомственной военно-народному управлению, за изъятіемъ изъ ихъ вѣдѣнія дѣлъ по преступленіямъ, перечисленнымъ въ 1285 ст. Уст. Угол. Судопроизв., дѣлъ о земельной собственности и о недвижимыхъ имуществахъ, а также дѣлъ опекунскихъ. Дѣла послѣдней категоріи, со введеніемъ въ области, съ конца 1900 года, положенія о сельскомъ управленіи, переданы въ вѣдѣніе сельскихъ обществъ.

Согласно преподанной высшей въ краѣ властью инструкціи о подсудности и порядкѣ дѣлъ, народные суды, при опредѣленіи мѣры наказанія или взысканія, придерживаются обычнаго права—мѣстныхъ адатовъ постольку, поскольку они не противорѣчатъ общему духу нашихъ законоположеній; въ дѣлахъ-же бракоразводныхъ и вообще по семейнымъ несогласіямъ рѣшенія основываются исключительно на шариатѣ.

Движеніе дѣлъ въ главномъ народномъ и окружныхъ словесныхъ судахъ области за отчетный годъ видно изъ слѣдующей таблицы:

Названіе судовъ	Сколько возникло дѣлъ			На какую сумму предъявл. исковъ	Въ томъ числѣ:					Изъ нихъ		По сколькимъ дѣламъ прине- сено жалобъ въ главный на- родный судъ					
	Гражданск.	Уголовныхъ	Шариатскихъ		Удовлетво- рено		Количество исковъ отказанныхъ	Сколько лишь привле- чено къ ответствени.	Оправдано	Обвинено	Гражд.	Уголовн.	Шариатск.				
					Количество исковъ	На сумму											
	руб.	к.	руб.	к.	руб.	к.											
Окружные сло- весные суды:																	
Карсскій . .	307	161	12	39745	62	288	25327	68	19	150	128	22	5	5	—		
Кагызманскій	129	109	11	89738	17	87	60769	—	42	38	18	20	8	4	2		
Ардаганскій .	382	122	6	43741	93	275	12230	72	107	119	102	17	17	11	2		
Ольтинскій .	140	37	13	18722	53	32	2574	93	53	67	30	7	4	2	—		
Итого . .	958	429	42	191948	25	682	100902	33	221	374	278	68	34	22	4		
Главный на- родный судъ Карсск. обл.	46	46	1	31865	84	12	5159	66	11	95	35	18	2	8	—		
													Жалобы Намѣ- стнику Кавк.				

Разсмотрѣнные въ словесныхъ судахъ области уголовныя дѣла по родамъ преступленій распредѣляются такъ:

Родъ преступленій	Число преступленій	Число осужденн.	Назначеніе окончательной при- сяды, согласно зата
а) по Уставу о наказаніяхъ, налагаемыхъ мировыми судьями.			
Наруш. порядка и спокойствія, ст. 37—51	65	14	—
Оскорбленіе чести, угрозы и насилія, ст. 130—142	40	3	—
Самовольное пользованіе чужимъ имущ. и поврежденіе онаго, ст. 145—153	3	—	—
Изувѣченіе чужихъ животныхъ, ст. 153 ¹	3	—	—
Кража, ст. 169—172	178	29	30
Мошенничество, обманы и присвоеніе чужого имущества, ст. 173—181	15	1	—
б) по Улож. о наказ. уголовн. и исправительныхъ.			
Смертоубійство, ст. 1419—1471	12	15	—
Нанесеніе увѣчья, ранъ и друг. поврежд. здоровью, ст. 1477—1496	39	6	—
Преступленія противъ чести и цѣломудрія женщинъ, ст. 1523—1532	15	2	—
Кража, ст. 1644—1664	19	9	—
Итого	389	79	30

V.

Народная нравственность.

Общее число обнаруженныхъ чинами полиціи въ 1905 году преступленій, подсудныхъ общимъ судебнымъ установленіямъ, было 895 и мѣстнымъ народнымъ судамъ 429, а всего 1.324, что на 316.459 душъ населенія, не считая войскъ, составляетъ одно преступленіе на 239 душъ, каковое отношеніе слѣдуетъ признать вообще невысокимъ.

Изъ совершенныхъ въ отчетномъ году преступленийъ большую часть составляютъ: простыя и квалифицированныя кражи (32,7⁰/₀), легкия пораненія (10,7⁰/₀), грабежи (9,6⁰/₀), убійства (9,2⁰/₀) и разбой (7,7⁰/₀).

Наблюдавшееся въ отчетномъ году увеличеніе числа болѣе тяжкихъ преступлений—грабежей и разбоевъ, выразившихся въ предсчетномъ 1904 году къ общему числу преступленийъ всего тремя ⁰/₀⁰/₀, объясняется съ одной стороны болѣе частыми, противъ прежнихъ лѣтъ, переходами турецкихъ злоумышленниковъ чрезъ нашу государственную границу, а съ другой—происходившей въ сосѣднихъ губерніяхъ армяно-татарской распри, которая въ Карсской области хотя и не имѣла мѣста, но тѣмъ не менѣе не могла не отразиться на спокойствіи этихъ національностей и не повліять на увеличеніе указанного рода преступленийъ.

Затѣмъ, видное мѣсто въ числѣ преступленийъ занимаютъ совершаемые изъ мести поджоги (10,6⁰/₀). Поджигаютъ преимущественно хлѣбъ и сѣно въ скирдахъ и стогахъ, при чемъ преступники, въ подавляющемъ большинствѣ случаевъ, остаются необнаруженными. Практиковавшаяся въ теченіе цѣлаго десятилѣтія борьба съ этимъ зломъ, заключавшаяся въ возмѣщеніи убытковъ потерпѣвшимъ въ тѣхъ случаяхъ, когда виновный въ поджогъ не обнаруженъ, за счетъ всего сельскаго общества, не принесла желаемыхъ результатовъ. Такъ какъ корень этого зла кроется въ некультурности туземнаго населенія, то и ожидать прекращенія его должно съ поднятіемъ умственнаго развитія туземцевъ путемъ просвѣщенія.

Прилагаются вѣдомости № 10 и 11.

VI.

Секты.

Въ составъ населенія гор. Карса и округовъ: Карскаго, Ардаганскаго и Кагызманскаго въ отчетномъ году входило 12.262 души обоюго пола коренныхъ и 1.290 душъ временно-проживающихъ русскихъ сектантовъ, а всего 13.552 души. Распредѣленіе ихъ по вѣроученіямъ показано въ вѣдомостяхъ № 1 и 2.

Случаевъ присоединенія сектантовъ къ православію въ отчетномъ году не было.

VII.

Арестанты и тюремные замки.

Правильно устроенныхъ тюремъ въ области имѣется лишь одна Карсская, построенная на 90 человекъ, съ помѣщеніями для тюремной администраціи и стражи. Зданіе это крайне недостаточно для

дѣйствительнаго числа содержащихся въ немъ арестантовъ, вслѣдствіе чего не можетъ отвѣчать всѣмъ требованіямъ гигіены.

Для подвергаемыхъ аресту по приговорамъ мировыхъ судей имѣется въ гор. Карсѣ арестный домъ на 6 человекъ.

Въ мѣстечкахъ: Ардаганѣ, Кагызманѣ и Ольтахъ для содержанія подслѣдственныхъ и пересыльныхъ арестантовъ занимаются особыя зданія, въ первомъ—на счетъ казны, за плату 600 руб. въ годъ, а въ послѣднихъ двухъ—на счетъ суммъ этихъ мѣстечекъ. Всѣ занимаемыя зданія не соотвѣтствуютъ своему назначенію и только неизбѣжная необходимость заставляетъ мириться съ ними.

Движеніе арестантовъ всѣхъ категорій въ отчет. году было слѣдующее:

	По Карсск. тюрьмѣ и отд. въ Ардаганѣ, Кагызм. и Ольтахъ		По Карсскому арестн. дому	
	мужч.	женщ.	мужч.	женщ.
Къ 1-му января 1905 года состояло	141	3	—	—
Въ 1905 году поступило	918	13	17	1
„ „ „ выбыло	912	13	17	1
Осталось къ 1-му января 1906 года	150	3	—	—

Внутреннихъ арестантскихъ работъ при Карсской тюрьмѣ не организовано, но въ теченіе отчетнаго года арестанты этой тюрьмы отпускались на виѣ-тюремныя работы, для очистки улицъ и площадей города. Заработанныя арестантами въ теченіе года 557 руб. 75 коп. распределены по положенію.

Приходъ, расходъ и остатокъ суммъ, бывшихъ въ распоряженіи Карскаго областного попечительнаго о тюрьмахъ комитета на тюремную часть, указанъ въ двухъ нижеслѣдующихъ таблицахъ.

а) наличность и приходъ.

Карескій областной комитетъ	Оставалось къ 1 янв. 1905 г.		Въ отчетномъ году поступало суммъ:	
	Казенныхъ	Частныхъ	Казенныхъ	Частныхъ
Экономич. капит. наличн. деньгами	213/56		Взносы член. и директоро- въ	835
Капиталовъ, имѣющ. спец. назнач.	1564		Пожертвованія деньгами	1255/22
Итого (оставалось)	1777/56		Возвратъ долг. и суммъ и вообще поступленіе неоплатокъ	40
На тюремную администрацію	2470/43		Случайн. и оборотн. поступленія	3465/40
На провон. здоровыхъ арестант.	5000/—		Итого	5596/12
На сол. и лѣч. боллы. и погр. умерш.	1125		Всего поступило	21741/55
На одежду и обувь здор. арестант.	750		Всего въ приходѣ съ остаткомъ	23519
На обшкн. ремонтъ тюр. помѣщ.	300			
На постов. прин. для вост. караула	—			
На сол. тюр. помѣщ. въ чистотѣ	700			
На наемъ помѣщеній	1500			
На мелочные по тюрьмѣ расхода	600			
На покрытие передержекъ	—			
На отопл. и освѣщ. тюр. и больницы	3700			
Итого	16145/43			

б) расходъ и остатокъ.

Карескій областной комитетъ	Въ отчетномъ году израсходовано:										За произ. въ 1905 г. расх. ост.											
	На лич. сост. служ. и канц. расх.					На содержаніе арестантовъ и тюремныхъ учреждений					Экономическаго капитала	Итого остается къ 1906 году										
	На тюремную администрацію	Служ. по найму отъ ком. по надз. и хоз.	Врач. и служ. персон. въ тюр. больн.	Содерж. конторъ тюремн. комитета	Содержаніе канц. комитета	Продовольствіе	Одежда и обувь	Медикаменты и врачебныя пособія	Мыло для бани и стирки бѣлья, стрижка и бритье арестант.	Погребеніе умершихъ			Отопленіе и освѣщеніе	Вывозъ нечистоты и дезинфек. помѣщ.	Сод. лошад., фург. и мелоч. хоз. расх.	Случайные и оборотные расходы	Постовыя прип. для наружн. караула	Временныя суды				
2470/43	—	—	—	700	4048/3	5068/62	788/60	1283/4	162/32	—	3700	715/42	1504/80	3982/7	—	—	17122/58	21202/90	302/21	—	2014	2316/21

Дѣятельность Карескаго областного попечительнаго о тюрьмахъ комитета была направлена въ отчетномъ году, по примѣру предшествовавшихъ лѣтъ, къ улучшенію, по возможности, матеріальнаго быта заключенныхъ, содержащихся въ Кареской тюрьмѣ, и къ наблюденію за хозяйственной частью въ ней.

VIII.

Мѣры по охранѣ области.

Для охраны государственной границы нашей съ турціей имѣется Кареская бригада отдѣльнаго корпуса пограничной стражи, въ составѣ 28 офицеровъ и 1.506 нижнихъ чиновъ. Бригада раздѣлена на 4 отдѣла, а эти послѣдніе на 21 отрядъ.

Въ виду замѣтно участвовавшихъ съ весны отчетнаго года случаевъ перехода изъ Турціи въ наши предѣлы партій злоумышленниковъ съ цѣлью грабежа, угона скота и хищенія казеннаго лѣса, руководимыхъ тайно эмигрировавшими въ Турцію бывшими жителями приграничныхъ селеній Кареской области, хорошо знакомыми съ дорогами и тропинками, въ помощь пограничной стражѣ были командированы на все лѣто охотничьи команды отъ разныхъ воинскихъ частей, послѣ чего случаи перехода злоумышленниковъ изъ Турціи прекратились.

Чинами пограничной стражи въ районѣ области было произведено 40 задержаній контрабанды и задержано 120 человекъ, тайно переходившихъ границу. Перестрѣлокъ съ контрабандистами было пять, при чемъ въ двухъ перестрѣлкахъ были убиты чинами пограничной стражи двое контрабандистовъ, а въ одномъ случаѣ убитъ нижній чинъ пограничной стражи.

Охрана общественного спокойствія и безопасности внутри области лежитъ на обязанности состоящей въ распоряженіи администраціи конной и пѣшей полицейской стражи, учрежденной, согласно Высочайше утвержденному 24-го мая 1899 года временному положенію, въ составѣ: 1-го инспектора, 4 офицеровъ и 600 нижнихъ чиновъ. Согласно послѣдовавшаго 12-го июля 1903 года Высочайшаго соизволенія, выдѣлено изъ состава ея для организаціи стражи въ Черноморской губерніи 30 человекъ, послѣ чего остается въ Каресской области 570 нижнихъ чиновъ.

	Положено по штату офиц. урядн. стражи.			Въ 1905 г. по средне- суточи. состоян. было: офиц. урядн. стражи.		
Инспекторъ стражи	1	—	—	1	—	—
Въ округахъ: Карескомъ	1	13	187	1	14	176
Артаганскомъ	1	9	131	1	9	129
Багизманскомъ	1	9	121	1	9	108
Ольтинскомъ	1	7	93	1	5	82
Итого	5	38	532	5	37	495

Въ томъ числѣ: отставныхъ и запасныхъ нижнихъ чиновъ пѣхоты и кавалеріи, преимущественно русскихъ, 401 человекъ и неслужившихъ въ военной службѣ 131 человекъ.

Въ отчетномъ году было три случая перестрѣлки чиновъ полицейской стражи съ злоумышленниками, при чемъ былъ убитъ одинъ злоумышленникъ и двѣ лошади и задержано два человека, а также отбито 34 угнанныхъ у жителей лошади и три вьюка товаровъ. Съ нашей-же стороны былъ убитъ изъ засады одинъ стражникъ.

Благодаря тому, что личный составъ стражи комплектуется изъ лучшихъ, по своимъ качествамъ, людей запаса кавалерійскихъ пѣхотныхъ частей, таковая представляетъ достаточную силу въ рукахъ администраціи для поддержанія порядка и спокойствія среди разноплеменнаго сельскаго населенія области.

IX.

Народное здравіе и общественное призрѣніе.

Медико-санитарная и сельско-врачебная часть.

Медицинскій персоналъ въ 1905 году въ Каресской области состоялъ изъ гражданскихъ врачей, коихъ было 12, изъ нихъ въ гор.

Карсѣ 5 и въ округахъ 7. Врачи эти распредѣлялись слѣдующимъ образомъ:

1) при врачевн. отдѣл. (областной врачъ и его помощникъ)	2
2) городской врачъ въ гор. Карсѣ	1
3) вольнопрактикующій врачъ въ гор. Карсѣ	1
4) окружныхъ врачей въ округахъ	3
5) сельскихъ врачей при пріемныхъ покояхъ	3
6) карантинныхъ врачей	2
Итого	12

Больницею Карскаго тюремнаго замка завѣдывалъ Карскій городской врачъ.

Спеціально школьныхъ врачей не было, а за санитарнымъ состояніемъ учебныхъ заведеній въ гор. Карсѣ наблюдали помощникъ областного и городской врачи, въ селеніяхъ-же и мѣстеч. области — окружные и сельскіе врачи.

Зубоврачеваніемъ въ гор. Карсѣ занимался одинъ зубной врачъ (женщина) и одинъ дантистъ и въ области одинъ дантистъ.

Низшій медицинскій персоналъ (фельдшера и повивальныя бабки) состоялъ изъ 41 человѣка, причѣмъ они распредѣлялись такъ:

	Фельдшера	Повиваль- ныя бабки	Итого
Въ гор. Карсѣ	4	3	7
Въ округахъ	27	7	34
Итого	31	10	41

18 фельдшеровъ состояли на государственной службѣ, а остальные по вольному найму, на счетъ суммъ областной вспомогательной кассы, а изъ повивальныхъ бабокъ только 6 были служащими, а остальные 4 занимались частною практикою.

Общій расходъ на медицинскую часть за отчетный годъ выразился въ суммѣ 52.488 руб. 69 коп., которая была ассигнована изъ слѣдующихъ источниковъ:

а) изъ суммъ министерства внутр. дѣлъ	10.715 р. 34 к.
б) „ земскихъ суммъ	35.580 „ — „
в) „ суммъ вспомогательныхъ кассъ и изъ штрафныхъ суммъ области	2.678 „ 56 „
г) „ городскихъ суммъ	3.525 „ 79 „

Больницы, лечебницы и амбулаторіи. Для оказанія нуждающемуся населенію медицинской помощи, въ теченіе отчетнаго 1905 года въ

области имѣлось 11 гражданскихъ лечебныхъ заведеній въ слѣдующихъ пунктахъ:

Въ гор. Карсѣ: больница при Карсской тюрьмѣ на 6 кроватей и Карсскій городской приемный покой, съ амбулаторіей при немъ, на 4 кровати.

Въ Карсскомъ округѣ: сельскія лечебницы въ селеніяхъ: Плодородномъ, Шурагельскаго участка, и Гренадерскомъ, Зарушадскаго участка, на 6 кроватей каждая.

Въ Ардаганскомъ округѣ: сельская больница въ поселкѣ Дамавля, Посховскаго участка, на 6 кроватей, и Ардаганская окружная аптечка съ амбулаторіей при ней.

Въ Кагызманскомъ округѣ: сельская лечебница въ сел. Каракуртъ, Хоросанскаго участка, на 6 кроватей, и Кагызманская окружная аптечка съ амбулаторіей при ней.

И въ Ольтинскомъ округѣ: сельская лечебница въ мѣст. Ольты, на 6 кроватей, и Ольтинская окружная аптечка съ амбулаторіей при ней.

Больные изъ коренныхъ жителей какъ врачевнымъ совѣтомъ, такъ и лекарствами пользуются безплатно, а всѣ остальные получаютъ медикаменты за плату не свыше аптекарской таксы.

Кромѣ гражданскихъ лечебныхъ заведеній имѣлись лечебныя заведенія военнаго вѣдомства при штабахъ квартирующихъ въ области частей войскъ, въ которыя, въ необходимыхъ случаяхъ, помѣщались также и лица гражданскаго вѣдомства, за установленную плату.

Психіатрическихъ больницъ въ области нѣтъ и психически больныхъ приходится направлять въ больницы гор. Тифлиса.

Санитарное состояніе населенія. Общее число стационарныхъ (174) и амбулаторныхъ (25.162) больныхъ въ 1905 году достигало 25.236 человекъ. Сопоставивъ эту цифру съ общимъ въ области числомъ жителей, не включая войскъ, 316.459 душами обоего пола, оказывается, что $\frac{0}{100}$ заболѣваемости не превышаетъ 8.

Число зарегистрированныхъ въ области больныхъ заразными болѣзнями усматривается изъ нижеслѣдующей таблицы.

Названіе болѣзней	Заболѣло
Оспа	157
Корь	598
Скарлатина	110
Коклюшъ	207
Гриппъ	653
Дифтеритъ	366
Тифъ брюшной	93
„ неопредѣл.	19
Дизентерія	110

Гастро-энтеритъ эпидемич.	815
Холера туземная	3
Заушница эпидемич.	44
Гнилостное и гнойное зараж.	8
Ревматизмъ остр. соchl.	542
Цынга	31
Проказа	8
Сибирская язва	3
Водобользнь	3
Крупозная пневмонія	197
Бугорчатка легкихъ	94
„ др. ткан.	23
Сифилисъ перв. и вторичн.	149
„ третичный	89
Шанкръ мягкій	47
Перелой	154
Малярія	2209
Прочія общ. заразн. болѣзни	10

Суммируя число случаевъ заразныхъ заболѣваній за истекшій годъ, мы получимъ цифру (6.743), указывающую, что заразные болѣзни составляли 24% общего числа заболѣваній въ области и что, при заболѣваемости въ 8% общего числа жителей, заболѣваемость послѣднихъ заразными болѣзнями, несмотря на самыя антисанитарныя, въ большинствѣ случаевъ, условія жизни, не превышала 2, 2%, при этомъ среди всѣхъ заболѣваній на первомъ мѣстѣ стоитъ малярія (7%), встрѣчавшаяся эпидемически во всѣхъ четырехъ округахъ области, преимущественно-же въ Кагызманскомъ (808 случаевъ) и Ольтинскомъ (535 случаевъ), отличающихся отъ Карскаго и Ардаганскаго значительно болѣе теплымъ климатомъ, большею влагой почвы и воздуха и, мѣстами, богатой растительностью. Далѣе изъ заразныхъ болѣзней преобладаютъ: эпидемическій гастро-энтеритъ (3%), ревматизмъ (2%) и инфлюэнца (2%). Послѣднія двѣ болѣзни, особенно ревматизмъ, появлялись чаще въ весенніе мѣсяцы, болѣе распространены въ Карсскомъ и Ардаганскомъ округахъ, съ суровымъ климатомъ и рѣзкими суточными колебаніями температуры.

Эпидемій въ отчетномъ году не наблюдалось; но въ виду появленія въ смежной Эриванской губерніи холеры, въ Карскую область были командированы 3 врача и 3 фельдшера. Одинъ изъ врачей съ фельдшеромъ отправленъ былъ въ Нахичеванскій участокъ, Кагызманскаго округа, какъ въ соприкасающійся съ пораженною въ ту пору губерніею, для обследованія и предупрежденія заноса въ Карскую область холеры. Но за годъ ни одного случая холеры въ области не было. Расходъ на сей предметъ выразился въ 1905 году суммою 1.950 руб.

Равнымъ образомъ, несмотря на множественные случаи въ дру-

гихъ мѣстностяхъ Имперіи эпидемическаго церебро-спинальнаго менингита, въ Каресской области наблюдался одинъ единичный случай, въ самомъ городѣ Карсѣ, окончившійся смертью.

Изъ вышеприведеннаго видно, что заболѣваемость среди населенія области, несмотря на крайнюю недостаточность медицинскаго персонала и на неблагопріятныя условія жилищъ туземцевъ, должна быть признана невысокой и состояніе народнаго здравія удовлетворительнымъ, чему способствуетъ то обстоятельство, что многіе сельскіе жители теплое время года проводятъ на кочевкахъ, пользуясь чистымъ воздухомъ и прекрасной родниковой водой.

Судебно-медицинская часть.

Въ теченіе отчетнаго года, по требованію судебныхъ и административныхъ чиновъ, было произведено окружными и городовымъ врачами 569 осмотровъ живыхъ людей и 176 вскрытій мертвыхъ тѣлъ. Судебно-медицинскихъ актовъ и свидѣтельствъ выдано было 393.

Что касается причинъ насильственныхъ смертей, то преобладающими изъ нихъ были раненія огнестрѣльнымъ и холоднымъ оружіемъ; наибольшее число ихъ падаетъ на Карскаго округа.

Оспопрививаніе находится въ рукахъ фельдшеровъ и частныхъ оспопрививателей. Для прививокъ употребляется детритъ, выписываемый изъ Тифлискаго Ольгинскаго повивальнаго института. Детритъ этотъ оказывался вполне пригоднымъ.

Всего въ 1906 году вакцинировано 11.307 душъ дѣтей, а именно:

Въ округахъ:

Карсскомъ	6.126
Ардаганскомъ	1.352
Кагызманскомъ	2.409
Ольтинскомъ	1.420
Итого	11.307

Движеніе больныхъ въ Карсскомъ военномъ госпиталѣ въ 1905 году выразилось слѣдующимъ образомъ: къ 1-му января 1905 года всѣхъ больныхъ состояло 241; въ теченіе отчетнаго года прибыло 2.728, выздоровѣло 2.638, переведено 135, умерло 64, къ 1-му января 1906 года осталось 133, въ томъ числѣ: офицеровъ на 1-е января 1905 года не состояло, въ теченіе года поступило 32, выздоровѣло 28, умеръ 1 и осталось 3; нижнихъ чиновъ состояло 131, прибыло 2.398, выздоровѣло 2.341, переведено 135, умерло 32, осталось 121. Лицъ гражданскаго вѣдомства состояло 11, прибыло 298, выздоровѣло 269, умерло 31, осталось 9.

Процентъ смертности составляетъ: для нижнихъ воинскихъ чиновъ 2, 4, а для лицъ гражданского вѣдомства 9, 9. Высокій % смертности лицъ гражданского вѣдомства объясняется тѣмъ, что въ военный госпиталь поступаютъ только трудно-больные.

По роду болѣзней, заболѣваемость выразилась слѣдующимъ образомъ: общія заразныя болѣзни 708, незаразныя 27, новообразования 45, паразитическія 43, механическія и термическія поврежденія 127, душевныя и нервныя болѣзни 37, болѣзни органовъ пищеваренія 278, кровообращенія 57, дыханія 372, мочеполовыхъ 84, кожи и подкожной клетчатки 157, зрѣнія и слуха 183, костно-мышечной системы 215, на испытаніи 346, женскія болѣзни 13 и прочія болѣзни 36, всего 2.728.

Кромѣ того, въ теченіе года посѣтило госпиталь амбулаторно 168 лицъ гражданского вѣдомства. Операций было произведено 293.

Аптеки. Въ отчетномъ году въ Карсской области было 4 вольныхъ аптеки, изъ нихъ одна нормальная въ гор. Карсѣ и три сельскихъ въ мѣстечкахъ Ардаганѣ и Кагызманѣ и штабъ-квартирѣ Сарыкамышѣ.

Годовой оборотъ аптекъ усматривается изъ нижеслѣдующей таблицы:

Наименованіе аптекъ	Число аптекъ	Число по- ступившихъ рецептовъ	Выручено по рецептамъ		Выручено отъ ручной продажи		Итого	
			РУБЛИ	К.	РУБЛИ	К.	РУБЛИ	К.
Карсеская	1	15795	8852	72	1260	62	10113	34
Ардаганская	1	978	502	7	360	—	862	7
Кагызманская	1	1902	1037	68	1346	24	2683	92
Сарыкамышская	1	2518	1248	46	2036	75	3285	21
Итого	4	21193	11640	93	5303	61	16944	54

Кромѣ того изъ Карсской аптеки отпущено медикаментовъ немущимъ больнымъ по 233 бесплатнымъ рецептамъ.

Въ гор. Карсѣ, кромѣ аптеки, имѣлось три аптекарскихъ склада.

Ветеринарно-санитарная часть.

Въ 1905 году ветеринарный персоналъ области состоялъ, за исключеніемъ ветеринаровъ военного вѣдомства, изъ областного ветеринарнаго инспектора, его помощника, 10 пунктовыхъ, 7 окружныхъ и 15 командированныхъ министерствомъ внутреннихъ дѣлъ ветеринарныхъ врачей. При каждомъ ветеринарномъ врачѣ, за исключеніемъ ветеринарнаго инспектора и его помощника, состояло по одному стражнику-переводчику, а при окружныхъ и пунктовыхъ врачахъ кромѣ того по одному ветеринарному фельдшеру, при пунктовыхъ-же пограничныхъ еще по два районныхъ стражника. Со второй половины года командировано было въ область еще 4 студента.

Приходъ и расходъ денежныхъ суммъ по ветеринарно-санитарной части выразился въ отчетномъ году въ слѣдующихъ цифрахъ:

а) по приходу.

На содержаніе штатнаго персонала, разъѣзды и на хозяйственные расходы	38.479 р. 80 к.
Противочумнаго кредита по смѣтамъ министерства внутреннихъ дѣлъ 1904 и 1905 годовъ	136.365 „ 61 „
‰ ‰ ‰ сбора съ гуртоваго скота за 1904 (частью) и 1905 гг.	20.653 „ 51 „
Оборотныхъ поступлений изъ противочумнаго кредита	2.609 „ 24 „
Итого	198.108 р. 16 к.

б) по расходу.

Содержаніе штатнаго персонала, разъѣзды и хозяйственные расходы	34.779 р. — к.
---	----------------

Изъ противочумнаго кредита:

Содержаніе командированныхъ ветеринаровъ, студентовъ и стражниковъ, прогонныя и суточные деньги	59.426 „ 20 „
Вознагражденіе за убитый и павшій скотъ въ 1904 и 1905 годахъ	69.226 „ 79 „

За уничтоженныя вещи, на дезинфекцію, при- боры, инструменты и проч.	4.493 р. 79 к.
Суточные и прогонныя деньги чинамъ полиціи .	3.283 „ 87 „

Изъ мѣстнаго $\frac{0}{0}\frac{0}{0}$ сбора:

Содержаніе врачей, фельдшеровъ и стражни- ковъ и прогонныя деньги врачамъ и студентамъ .	12.590 „ 32 „
Суточные и прогонныя деньги чинамъ полиціи .	353 „ 59 „
Дезинфекція и друг. расходы	100 „ — „
Итого	184.253 р. 52 к.

Ходъ болѣзней и дѣятельность ветеринарнаго персонала. Одна изъ наи- болѣе раззорительныхъ для сельскаго хозяйства болѣзней скота — чумная эпизоотія существовала въ области и въ отчетномъ году, но въ зна- чительно меньшихъ размѣрахъ противъ предыдущаго 1904 года. На 1-е января 1905 года чума существовала въ 23 населенныхъ пунктахъ и въ отчетномъ году открыто было 23 новыхъ пункта.

Движеніе чумы на рогатомъ скотѣ, по мѣсяцамъ и по числу неблагополучныхъ пунктовъ, представляется въ слѣдующемъ видѣ: январь 33, февраль 25, мартъ 8, апрѣль 1, май 2, іюнь 5, іюль 2, августъ 2, сентябрь 2, октябрь 2, ноябрь 7 и декабрь 10.

Такимъ образомъ, наиболѣе интенсивное распространеніе эпизоотіи относится къ зимнимъ мѣсяцамъ, когда скотъ находится въ закрытыхъ помѣщеніяхъ и питается сравнительно скудно.

Распространеніе же чумы по районамъ области и по количеству заболѣвшаго, навшаго и убитаго скота выражается такъ:

Наимев. округовъ:	Чис. небла- гополучн. пунктовъ	Заболѣло	Пало	Убито
Карсскій	17	279	259	20
Ардаганскій	1	1	—	1
Кагызманскій	22	391	260	97
Ольтинскій	15	137	108	29
Итого	55	808	627	147

Изъ остальныхъ 34 заболѣвшихъ выздоровѣло 29 и осталось на 1-е января 1906 года 5 больныхъ.

Кромѣ чумной эпизоотіи въ отчетномъ году имѣли мѣсто слѣ- дующія болѣзни домашнихъ животныхъ: ящуръ во всѣхъ четырехъ округахъ, сибирская язва и сапъ — въ Карсскомъ и Кагызманскомъ

округахъ, злокачественная катарральная горячка—въ Кагырманскомъ округѣ, эмфизематозный карбункулъ и бѣшенство — въ Карскомъ округѣ.

Ходъ перечисленныхъ болѣзней на скотѣ въ 1905 году выражается слѣдующими цифрами:

	Заболѣло	Выздоровѣло	Пало	Убито
Сибирская язва (31 пунктъ)	889	19	870	—
Ящуръ (174 пункта)	31.653	31.455	198	—
Сапъ (2 пункта)	6	—	3	3
Злокачественная катарральная горячка (2 пункт.)	22	21	1	—
Эмфизематозный карбункулъ (2 пункта)	3	—	3	—
Бѣшенство	1	—	—	1
Итого	32.574	31.495	1.075	4

Благодаря сравнительно незначительному развитію чумной эпизоотіи, ветеринарный персоналъ имѣлъ возможность посвятить себя ветеринарно-врачебной практикѣ, выразившейся въ безплатномъ леченіи больныхъ животныхъ съ выдачею, во многихъ случаяхъ безплатно, медикаментовъ, въ совѣтахъ относительно пользованія больныхъ животныхъ, указаніи породъ, наиболѣе подходящихъ для улучшенія мѣстнаго скота, и проч. Въ видахъ болѣе широкой постановки въ области ветеринарно-врачебнаго дѣла на основахъ безплатнаго пользованія животныхъ, въ отчетномъ году разрѣшено къ отпуску изъ казны 2000 руб. на приобрѣтеніе для всѣхъ ветеринарныхъ врачей инструментовъ и необходимыхъ медикаментовъ.

Х.

Народныя бѣдствія.

Въ отношеніи главнѣйшей отрасли народнаго благосостоянія—земледѣлія, отчетный годъ слѣдуетъ признать благополучнымъ. Обычныя въ области ранніе морозы и градобитія, хотя и принесли нѣкоторый вредъ сельскому хозяйству, но въ общемъ незначительный, и, какъ сказано выше, урожай отчетнаго года не только обезпечилъ продовольственныя нужды населенія но и далъ избытокъ, поступившій въ продажу.

Прилагается вѣдомость № 12-й.

Пожары и состояніе пожарной части.

Въ отчетномъ году въ Карсской области было всего 196 случаевъ пожаровъ. Размѣръ убытковъ опредѣлился суммою 47.831 р., менѣе противъ предшествовавшаго года на 149 руб.

Изъ 196 пожаровъ 125 произошли отъ поджоговъ, 4 отъ неосторожности и 67 отъ неизвѣстныхъ причинъ.

Пожарная часть устроена только въ Карсѣ, при мѣстномъ полицейскомъ управленіи и штабѣ Карсской крѣпости.

При полицейской пожарной командѣ, содержащейся на городскія средства, состояло: одинъ брандмейстеръ, 5 человекъ нижнихъ чиновъ, 5 лошадей при одной трубѣ и другихъ необходимыхъ пожарныхъ инструментахъ. Содержаніе ея обошлось въ 1905 году 1.943 р. 43 коп. Остальные населенные пункты области средствъ на содержаніе пожарныхъ командъ не имѣютъ, да въ нихъ не представляется и особой необходимости, такъ какъ постройки возведены, преимущественно, изъ негорючаго матеріала—земли и камня, слѣдовательно, большихъ пожаровъ быть не можетъ; при поджогахъ же сѣна и хлѣба въ стогахъ, пожарные инструменты существенной пользы не могутъ привести.

Прилагается вѣдомость № 13-й.

XI.

Народное образованіе.

Въ началу отчетнаго года въ Карсской области было: одна женская прогимназія въ гор. Карсѣ, 58 министерскихъ училищъ, 1 частное, 3-го разряда, подчиненныхъ министерству народнаго просвѣщенія, 62 церковно-приходскихъ школы и школы грамоты и 116 мусульманскихъ школъ (медресе) при мечетяхъ.

Въ теченіе отчетнаго года вновь открыты слѣдующія учебныя заведенія: Карское городское начальное имени Наслѣдника Цесаревича Алексѣя Николаевича, Верхне-Партетское и Сарыкамышское сельскія, министерства народнаго просвѣщенія, и закрыты: Карское городское начальное, Ардаганское общественное и Башъ-Кадыклярское, лишившіяся средствъ содержанія по случаю обратной передачи армяно-грегоріанской церкви школьныхъ зданій и другихъ имуществъ.

Число школъ при мусульманскихъ мечетяхъ (медресе) также уменьшилось на 12.

Во всѣхъ учебныхъ заведеніяхъ министерства народнаго просвѣщенія обучалось 2.696 мальчиковъ и 705 дѣвочекъ, а всего 3.401

душа. Сравнительно съ предыдущимъ годомъ число учащихся уменьшилось на 114, вслѣдствіе закрытія трехъ вышеназванныхъ многочисленныхъ школъ.

Въ церковно-приходскихъ школахъ православнаго вѣроисповѣданія обучалось 2.998 мальчиковъ и 599 дѣвочекъ, а всего 3.597.

Въ 104 школахъ (медресе) при мусульманскихъ мечетяхъ было всего 2.286 учениковъ, изъ нихъ 1.605 мальчиковъ и 681 дѣвочка.

Обучавшіеся въ министерскихъ и въ православныхъ церковно-приходскихъ школахъ по національностямъ и вѣроисповѣданіямъ распредѣлялись слѣдующимъ образомъ:

а) по національностямъ:

	Министерскія школы.	Церков.-прих. школы.
Русскіе	817	382
Грузины	38	7
Греки	1.184	3.128
Армяне	1.220	9
Татары	110	4
Горцы *)	23	65
Евреи	9	2
Итого	3.401	3.597

б) по вѣроисповѣданіямъ.

Православные	1.434	3.512
Армяно-Грег.	1.076	9
Католики	103	—
Протестанты	71	—
Иудей	9	2
Мусульмане	136	4
Проч. испов. **)	568	70
Итого	3.401	3.597

Изъ всѣхъ министерскихъ училищъ 50 имѣютъ собственныя зданія, а остальные помѣщаются въ наемныхъ и отведенныхъ обществами. Значительная часть собственныхъ и отведенныхъ училищныхъ зданій удобны и вполне пригодны для своего назначенія, нѣкоторыя-же изъ нихъ тѣсны.

Изъ приведенныхъ выше цифровыхъ данныхъ о числѣ правительственныхъ и церковно-приходскихъ школъ и учащихся въ нихъ видно, что по отношенію къ общему числу коренного и временно-проживающаго населенія области, 316.459 душамъ обоого пола, одна

*) Айсоры и др. **) Русскіе сектанты.

школа приходится на 2.573 души. Если-же изъ общаго числа жителей, сознающихъ необходимость и ищущихъ для своихъ дѣтей образованія, исключить свыше 150/т. мусульманъ, уклоняющихся, за рѣдкими исключеніями, отъ общенія съ русскою школою, то вышеуказанное отношеніе числа школъ и учащихся къ числу остального (христіанскаго) населенія представится менѣе безотраднымъ. Выражая $\frac{0}{0}\frac{0}{0}$ отношеніе числа дѣтей школьнаго возраста къ общему числу населенія цифрою 10, получимъ, что и изъ наличнаго числа дѣтей школьнаго возраста въ христіанскихъ селеніяхъ остается вовсе безъ обученія свыше 50⁰/₀, въ мусульманскихъ-же селеніяхъ почти все поголовно, не считая, конечно, того обученія, какое дѣти этихъ послѣднихъ получаютъ въ школахъ при мечетяхъ.

Такое неудовлетворительное положеніе дѣла по народному образованію побуждаетъ мѣстную администрацію и учебное вѣдомство прилагать все усилія къ открытію въ области, на счетъ казны и земства, возможно большаго числа народныхъ школъ. Къ той-же цѣли стремится и Карское отдѣленіе грузинскаго епархіальнаго училищнаго совѣта.

Одновременно съ указаніемъ на недостатокъ числа учебныхъ заведеній, необходимо отмѣтить, что и учебно-воспитательное дѣло въ сельскихъ школахъ страдаетъ отъ недостатка вполнѣ подготовленныхъ къ педагогической дѣятельности учителей. Изъ окончившихъ курсъ учительскихъ семинарій, во всей области имѣется только 13 учителей и три учительницы, окончившихъ курсъ въ среднихъ учебныхъ заведеніяхъ; остальные-же учителя—изъ окончившихъ курсъ городскихъ училищъ, въ большинствѣ мѣстные жители. Трудность привлеченія въ сельскія школы вполнѣ подготовленныхъ учителей объясняется тяжелыми условіями жизни въ селеніяхъ.

Прилагается вѣдомость № 14-й.

ХІІ.

Благотворительныя общества, бібліотеки и проч.

Въ отчетномъ году въ Карской области существовали слѣдующія благотворительныя общества: Карское общество вспоможенія учащимся, общество для попеченія объ Ольгинскомъ нормальномъ училищѣ, Карское отдѣленіе общества „Блага Креста“, общество вспоможенія бѣднымъ города Карса и мѣстное отдѣленіе Россійскаго общества „Краснаго Креста“.

Карское общество вспомошествованія учащимся, слѣдую примѣру предшествовавшихъ лѣтъ, стремилось въ отчетномъ году къ увеличенію своихъ матеріальныхъ средствъ, дабы имѣть возможность оказать бѣднѣйшимъ ученикамъ и ученицамъ находящимся въ гор. Карскѣ учебныхъ заведеній матеріальную помощь, заключающуюся во взносъ въ эти учебныя заведенія платы за право ученія немущей молодежи, въ снабженіи ея учебными пособиями и одеждою и въ денежномъ пособіи тѣмъ изъ успѣшно окончившихъ курсъ въ городскомъ училищѣ, которые пожелали продолжать образованіе въ высшихъ учебныхъ заведеніяхъ.

Матеріальныя средства общества за отчетный годъ выразились слѣдующими цифрами:

Къ началу отчетнаго года состояло:

Запаснаго фонда	4.900 р. — к.
За Карскимъ городскимъ полицейск. управленіемъ	450 „ — „
Наличными деньгами	13 „ — „
Итого	5.363 р. — к.

Въ отчетномъ году поступило:

Членскихъ взносовъ	207 р. — к.
Отъ концертовъ и спектаклей	791 „ 99 „
Пожертвованій	3 „ — „
°/о °/о на капиталъ	186 „ 45 „
Итого	1.188 р. 44 к.

Въ теченіе года израсходовано:

Уплачено за право ученія немущихъ учениковъ и учениць	1.004 р. 50 к.
Выдано денежныхъ пособій на покупку одежды и др. надобностей	130 „ — „
Канцелярскіе и др. расходы	3 „ 36 „
Итого	1.137 р. 86 к.

Затѣмъ осталось къ 1-му янв. 1906 года:

Въ запасномъ фондѣ	4.900 р. — к.
За Карскимъ городскимъ полицейскимъ управленіемъ	450 „ — „
Наличными деньгами	63 „ 58 „
Итого	5.413 р. 58 к.

Общество попеченія объ Ольгинскомъ нормальномъ училищѣ.

Къ 1-му января 1905 года:

Имѣлось наличныхъ суммъ	457 р. 71 к.
Въ теченіе 1905 года поступило	168 „ 24 „
Итого	625 р. 95 к.

Въ 1905 году израсходовано:

На покупку одежды и обуви для бѣднѣйшихъ учениковъ	47 р. — к.
На уплату за право ученія	39 „ — „
На устройство елки	52 „ 50 „
Итого	138 „ 50 „
Въ остаткѣ на 1-е января 1906 года	487 р. 55 к.

Средства отдѣленія Общества „Вѣлаго Креста“, въ 1905 году вырази-

зились въ слѣдующихъ цифрахъ:

Оставалось къ 1-му янв. 1905 года	191 р. 42 к.
Поступило	468 „ 18 „
Итого	659 р. 60 к.

Въ 1905 году представлено къ комитетъ общества	652 р. 25 к.
Израсходовано на переводъ денегъ	1 „ 35 „
На выдачу пособій и друг. надобности	6 „ — „
Итого	659 р. 60 к.

Къ 1-му янв. 1906 г. остатка не состоитъ.

Карское общество вспоможенія бѣднымъ имѣеть цѣлью доставленіе средствъ къ улучшенію матеріальнаго и нравственнаго состоянія бѣдныхъ города Карса.

Денежныя средства его въ отчетномъ году выразились въ слѣдующихъ цифрахъ:

Оставалось къ 1-му янв. 1905 года . 1.510 р. 80 к.

Поступило:

а) членскихъ взносовъ	68 „ — „
б) пожертвованій взаменъ визитовъ	310 „ 55 „
в) $\frac{0}{100}\%$ на капиталъ общества	37 „ 61 „
г) сбора съ спектак., концерт. и проч.	546 „ 46 „
Итого	2.473 р. 42 к.

Израсходовано:

1) на выдачу денеж. пособ. немущимъ	609 р. — к.
2) на леченіе и содержаніе въ военномъ госпиталѣ немущихъ больныхъ	8 „ 55 „
3) на покупку одежды немущимъ	40 „ — „
4) на канцелярскіе расходы правле- нія общества	31 „ 80 „
5) заимообразныя выдачи	10 „ — „
Итого	669 „ 35 „

Въ остаткѣ къ 1-му янв. 1906 года . 1.774 р. 7 к.

Карское отдѣленіе Россійскаго Общества „Краснаго Креста“ открыло свои дѣйствія 1-го января текущаго года, въ составѣ 73 членовъ. Дѣятельность общества направлена была къ сбору пожертвованій главнымъ образомъ на нужды больныхъ и раненыхъ воиновъ и въ помощь семействамъ раненыхъ и убитыхъ въ войнѣ на Дальнемъ Востокѣ, а затѣмъ съ декабря мѣсяца и въ пользу пострадавшихъ отъ неурожая въ нѣкоторыхъ губерніяхъ Россіи.

Денежные обороты отдѣленія выразились въ отчетномъ году въ нижеслѣдующихъ цифрахъ:

а) по приходѣ.

1) членскихъ взносовъ	365 р. — к.
2) въ пользу больн. и ранен. воиновъ и вообще на нужды „Краснаго Креста“	613 „ 49 „
3) кружечнаго сбора	98 „ 45 „
4) на военныя нужды	566 „ 97 „
5) въ пользу семействъ раненыхъ и убитыхъ на войнѣ	7 „ 45 „
6) на оборудованіе одной госпитальной кровати	48 „ 65 „
7) на учрежденіе кровати имени графа Воронцова-Дашкова	14 „ — „
8) въ пользу голодающихъ	41 „ 43 „
Итого	1.755 р. 44 к.

б) по расходѣ.

1) отправлено въ Главное Управленіе Россійскаго Общества „Краснаго Креста“	100 „ — „
--	-----------

2) отправлено въ Кавказское оружное управленіе общества	900 р. — к.
3) израсходовано на канцеляр. принадл.	56 „ 70 „
Итого	1.056 „ 70 „

Въ остаткѣ на 1-е января имѣющихъ
спеціальное назначеніе 698 р. 74 к.

Библиотека-читальня имѣется только одна городская, въ гор. Карсѣ.

На содержаніе ея было ассигновано изъ
городскихъ суммъ 1.250 р. — к.

Изъ коихъ израсходовано:

а) на наемъ помѣщенія	300 „ — „
б) на жалованье библіотекарю	300 „ — „
в) сторожу	180 „ — „
г) отопленіе и освѣщеніе помѣщенія	120 „ — „
д) выписка книгъ, газетъ и журнал.	270 „ — „
е) канцелярскіе и хозяйственн. расходы.	45 „ — „
Итого	1.215 р. — к.

Кромѣ того небольшія библіотеки имѣются при учебныхъ заведе-
ніяхъ, клубахъ и при канцеляріи Военнаго Губернатора.

Спеціально книжной торговли въ области нѣтъ. Нѣкоторыя-же
книги и учебныя пособія можно прибрѣтать въ имѣющихся въ Карсѣ
двухъ писчебумажныхъ магазинахъ.

Типографія одна, при канцеляріи Военнаго Губернатора, при ко-
торой помѣщается и редакція единственной въ области еженедѣльной
газеты „Карсѣ“.



ПРИЛОЖЕНІЯ.

MEMORANDUM

№ п/п	Наименование населеннаго пункта	Число жителей	в том числѣ	мужчин	женщин	дѣтей до 14 лѣтъ
1	Ивановъ	120	60	60	0	0
2	Петровъ	150	75	75	0	0
3	Сидоровъ	180	90	90	0	0
4	Климовъ	200	100	100	0	0
5	Васильевъ	250	125	125	0	0
6	Поповъ	300	150	150	0	0
7	Смирновъ	350	175	175	0	0
8	Ивановъ	400	200	200	0	0
9	Петровъ	450	225	225	0	0
10	Сидоровъ	500	250	250	0	0
11	Климовъ	550	275	275	0	0
12	Васильевъ	600	300	300	0	0
13	Поповъ	650	325	325	0	0
14	Смирновъ	700	350	350	0	0
15	Ивановъ	750	375	375	0	0
16	Петровъ	800	400	400	0	0
17	Сидоровъ	850	425	425	0	0
18	Климовъ	900	450	450	0	0
19	Васильевъ	950	475	475	0	0
20	Поповъ	1000	500	500	0	0

№ 1-й.

ВѢДОМОСТЬ

о количествѣ кореннаго населенія
Каресской области въ 1905 году.

No.	Name	Age	Sex	Religion	Marital Status	Education		Occupation	Income	Assets	Liabilities	Net Worth
						Years	Level					
1	John Doe	35	M	Protestant	Married	12	High School	Teacher	\$15,000	\$20,000	\$5,000	\$15,000
2	Jane Smith	28	F	Catholic	Single	8	College	Nurse	\$12,000	\$10,000	\$2,000	\$10,000
3	Robert Johnson	45	M	Methodist	Married	15	High School	Farmer	\$8,000	\$15,000	\$7,000	\$1,000
4	Mary White	52	F	Baptist	Widowed	20	College	Retired	\$6,000	\$8,000	\$2,000	\$4,000
5	William Brown	30	M	Presbyterian	Married	10	High School	Engineer	\$20,000	\$25,000	\$5,000	\$20,000
6	Elizabeth Green	40	F	Episcopal	Married	15	College	Accountant	\$18,000	\$12,000	\$6,000	\$12,000
7	Thomas Black	55	M	Anglican	Married	25	High School	Retired	\$10,000	\$18,000	\$8,000	\$2,000
8	Patricia Gray	38	F	Methodist	Single	12	College	Manager	\$14,000	\$16,000	\$2,000	\$14,000
9	Richard King	48	M	Catholic	Married	18	High School	Construction	\$9,000	\$14,000	\$5,000	\$4,000
10	Susan Lee	25	F	Protestant	Single	6	College	Student	\$3,000	\$5,000	\$2,000	\$3,000
11	George Hall	60	M	Episcopal	Married	30	High School	Retired	\$7,000	\$10,000	\$3,000	\$4,000
12	Karen Young	33	F	Methodist	Married	10	College	Teacher	\$11,000	\$13,000	\$2,000	\$11,000
13	Donald Scott	50	M	Baptist	Married	20	High School	Retired	\$5,000	\$9,000	\$4,000	\$1,000
14	Michelle Adams	22	F	Catholic	Single	4	College	Student	\$2,000	\$4,000	\$2,000	\$2,000
15	Christopher Baker	42	M	Presbyterian	Married	15	High School	Construction	\$8,000	\$12,000	\$4,000	\$4,000
16	Stephanie Carter	36	F	Methodist	Married	12	College	Teacher	\$10,000	\$12,000	\$2,000	\$10,000
17	Andrew Evans	58	M	Anglican	Married	28	High School	Retired	\$6,000	\$11,000	\$5,000	\$1,000
18	Rebecca Foster	27	F	Protestant	Single	7	College	Student	\$4,000	\$6,000	\$2,000	\$4,000
19	Gregory Hill	44	M	Catholic	Married	16	High School	Construction	\$7,000	\$11,000	\$4,000	\$3,000
20	Christina King	31	F	Methodist	Married	9	College	Teacher	\$9,000	\$11,000	\$2,000	\$9,000
21	Timothy Lewis	53	M	Baptist	Married	23	High School	Retired	\$4,000	\$8,000	\$4,000	\$0
22	Victoria Miller	24	F	Episcopal	Single	5	College	Student	\$3,000	\$5,000	\$2,000	\$3,000
23	Benjamin Moore	47	M	Methodist	Married	17	High School	Construction	\$6,000	\$10,000	\$4,000	\$2,000
24	Olivia Nelson	34	F	Catholic	Married	11	College	Teacher	\$8,000	\$10,000	\$2,000	\$8,000
25	Isaac Owen	56	M	Presbyterian	Married	26	High School	Retired	\$5,000	\$9,000	\$4,000	\$1,000
26	Grace Parker	29	F	Methodist	Single	8	College	Student	\$4,000	\$6,000	\$2,000	\$4,000
27	Samuel Reed	41	M	Anglican	Married	14	High School	Construction	\$7,000	\$10,000	\$3,000	\$4,000
28	Madeline Scott	37	F	Protestant	Married	13	College	Teacher	\$9,000	\$11,000	\$2,000	\$9,000
29	Harold Taylor	59	M	Catholic	Married	29	High School	Retired	\$3,000	\$7,000	\$4,000	\$0
30	Alison Turner	26	F	Methodist	Single	6	College	Student	\$3,000	\$5,000	\$2,000	\$3,000
31	Jonathan Walker	43	M	Baptist	Married	16	High School	Construction	\$6,000	\$9,000	\$3,000	\$3,000
32	Kimberly Young	32	F	Episcopal	Married	10	College	Teacher	\$8,000	\$10,000	\$2,000	\$8,000
33	Eric Adams	51	M	Methodist	Married	21	High School	Retired	\$4,000	\$8,000	\$4,000	\$0
34	Chloe Baker	23	F	Catholic	Single	4	College	Student	\$2,000	\$4,000	\$2,000	\$2,000
35	Robert Carter	46	M	Presbyterian	Married	18	High School	Construction	\$5,000	\$9,000	\$4,000	\$1,000
36	Emily Evans	35	F	Methodist	Married	12	College	Teacher	\$7,000	\$9,000	\$2,000	\$7,000
37	Frank Foster	54	M	Anglican	Married	24	High School	Retired	\$3,000	\$7,000	\$4,000	\$0
38	Madison Green	28	F	Protestant	Single	7	College	Student	\$3,000	\$5,000	\$2,000	\$3,000
39	William Hill	49	M	Catholic	Married	19	High School	Construction	\$4,000	\$8,000	\$4,000	\$0
40	Isabella King	30	F	Methodist	Married	9	College	Teacher	\$6,000	\$8,000	\$2,000	\$6,000
41	Lucas Lee	57	M	Baptist	Married	27	High School	Retired	\$2,000	\$6,000	\$4,000	\$0
42	Abigail Miller	25	F	Episcopal	Single	5	College	Student	\$2,000	\$4,000	\$2,000	\$2,000
43	Henry Moore	44	M	Methodist	Married	15	High School	Construction	\$5,000	\$8,000	\$3,000	\$2,000
44	Charlotte Nelson	33	F	Catholic	Married	11	College	Teacher	\$7,000	\$9,000	\$2,000	\$7,000
45	Isaac Owen	52	M	Presbyterian	Married	22	High School	Retired	\$3,000	\$7,000	\$4,000	\$0
46	Amelia Parker	27	F	Methodist	Single	6	College	Student	\$2,000	\$4,000	\$2,000	\$2,000
47	Samuel Reed	45	M	Anglican	Married	16	High School	Construction	\$4,000	\$7,000	\$3,000	\$1,000
48	Madeline Scott	36	F	Protestant	Married	13	College	Teacher	\$6,000	\$8,000	\$2,000	\$6,000
49	Harold Taylor	56	M	Catholic	Married	26	High School	Retired	\$2,000	\$6,000	\$4,000	\$0
50	Alison Turner	29	F	Methodist	Single	7	College	Student	\$2,000	\$4,000	\$2,000	\$2,000

Date	Description	Particulars		Balance
		Debit	Credit	
1880	Jan 1			100.00
	Jan 10	50.00		50.00
	Jan 20		25.00	75.00
	Jan 30	25.00		50.00
	Feb 1		10.00	60.00
	Feb 15	10.00		50.00
	Feb 25		5.00	55.00
	Mar 1	5.00		50.00
	Mar 15		15.00	65.00
	Mar 30	15.00		50.00
	Apr 1		10.00	60.00
	Apr 15	10.00		50.00
	Apr 30		5.00	55.00
	May 1	5.00		50.00
	May 15		10.00	60.00
	May 30	10.00		50.00
	Jun 1		15.00	65.00
	Jun 15	15.00		50.00
	Jun 30		10.00	60.00
	Jul 1	10.00		50.00
	Jul 15		5.00	55.00
	Jul 30	5.00		50.00
	Aug 1		10.00	60.00
	Aug 15	10.00		50.00
	Aug 30		5.00	55.00
	Sep 1	5.00		50.00
	Sep 15		10.00	60.00
	Sep 30	10.00		50.00
	Oct 1		15.00	65.00
	Oct 15	15.00		50.00
	Oct 30		10.00	60.00
	Nov 1	10.00		50.00
	Nov 15		5.00	55.00
	Nov 30	5.00		50.00
	Dec 1		10.00	60.00
	Dec 15	10.00		50.00
	Dec 30		5.00	55.00
	Total	1000.00	1000.00	

Вѣдомость о числѣ браковъ и о колич. родивш. и умершихъ въ Карсской области въ 1905 году.

Города, мѣстечки, округа и участки.	Число браковъ			Число родившихся									Число умершихъ			Прибыль Убыль
				Законнорожденныхъ			Выбранныхъ			Всего						
				м. п.	ж. п.	Обоего пола	м. п.	ж. п.	Обоего пола	м. п.	ж. п.	Обоего пола				
<i>Православнаго исповѣданія.</i>																
Гор. Карсъ	32	56	73	129	—	—	—	56	73	129	27	31	58	+71		
Карсскій округъ.																
Участки: Карсскій	61	141	208	355	—	—	—	147	208	355	118	122	240	+115		
Зарушадскій	6	22	17	39	—	—	—	22	17	39	7	14	21	+18		
Соганлугскій	44	162	160	322	—	—	—	162	160	322	48	47	95	+227		
Шурагелскій	57	61	31	92	3	1	4	64	32	96	17	7	24	+72		
Ардаганскій округъ.																
Мѣст. Ардаганъ	2	12	11	23	—	—	—	12	11	23	2	—	2	+21		
Участки: Ардаганскій	55	92	109	201	—	—	—	92	109	201	37	85	122	+79		
Гельскій	44	126	115	241	—	—	—	126	115	241	69	70	139	+102		
Кагызманскій округъ.																
Мѣст. Кагызманъ	5	11	7	18	—	—	—	11	7	18	8	—	8	+10		
Участки: Кагызманскій	40	128	111	239	—	—	—	128	111	239	99	82	181	+58		
Хоросанскій	39	145	126	271	—	—	—	145	126	271	59	38	97	+174		
Ольтяинскій округъ.																
Ольтяинскій участокъ	48	90	68	158	—	—	—	90	68	158	15	19	34	+124		
Итого	432	1052	1036	2088	3	1	4	1055	1037	2092	506	515	1021	+1071		
<i>Русскіе сектанты.</i>																
Гор. Карсъ	—	4	3	7	—	—	—	4	3	7	—	—	—	+7		
Карсскій округъ.																
Участки: Карсскій	28	78	76	154	—	—	—	78	76	154	24	22	46	+108		
Зарушадскій	36	119	109	228	—	—	—	119	109	228	39	29	68	+160		
Соганлугскій	11	50	61	111	—	—	—	50	61	111	26	18	44	+67		
Ардаганскій округъ.																
Мѣст. Ардаганъ	1	2	1	3	—	—	—	2	1	3	3	2	5	—2		
Ардаганск. участокъ	4	21	19	40	—	—	—	21	19	40	8	14	22	+18		
Кагызманскій округъ.																
Кагызм. участокъ	1	4	5	9	—	—	—	4	5	9	—	1	1	+8		
Итого	81	278	274	552	—	—	—	278	274	552	100	86	186	+366		
<i>Арм.-грегоріанскаго исповѣд.</i>																
Гор. Карсъ	150	393	337	730	1	—	1	394	337	731	272	195	467	+261		
Карсскій округъ.																
Участки: Карсскій	82	272	265	537	—	—	—	272	265	537	129	119	248	+289		
Зарушадскій	15	40	36	76	—	—	—	40	36	76	15	16	31	+45		
Соганлугскій	37	85	81	166	—	—	—	85	81	166	31	32	63	+103		
Шурагелскій	108	81	67	148	7	5	12	88	72	160	31	22	53	+107		
Агбабинскій	6	16	15	31	—	—	—	16	15	31	3	3	6	+25		
Ардаганскій округъ.																
Мѣст. Ардаганъ	2	5	3	8	—	—	—	5	3	8	13	9	22	—14		
Гельскій участокъ	4	7	5	12	—	—	—	7	5	12	29	19	48	—36		
Кагызманскій округъ.																
Мѣст. Кагызманъ	35	113	117	230	—	—	—	113	117	230	43	30	73	+157		
Участки: Кагызманскій	37	77	52	129	—	—	—	77	52	129	43	31	74	+55		
Нахичеванскій	97	192	203	395	—	—	—	192	203	395	120	103	223	+172		
Хоросанскій	56	126	122	248	—	—	—	126	122	248	50	43	93	+155		
Ольтяинскій округъ.																
Мѣст. Ольтя	14	27	19	46	—	—	—	27	19	46	56	66	122	—76		
Участки: Ольтяинскій	20	44	40	84	—	—	—	44	40	84	13	19	32	+52		
Таускерскій	—	—	1	1	—	—	—	—	1	1	—	—	—	+1		
Итого	663	1478	1363	2841	8	5	13	1486	1368	2854	848	707	1555	+1299		
<i>Католическаго исповѣд.</i>																
Гор. Карсъ	11	22	18	40	—	—	—	22	18	40	8	10	18	+22		
Карсскій округъ.																
Карсскій участокъ	3	8	11	19	—	—	—	8	11	19	8	9	17	+2		
Ардаганскій округъ.																
Мѣст. Ардаганъ	3	12	11	23	—	—	—	12	11	23	1	1	2	+21		
Кагызманскій округъ.																
Хоросанск. участокъ	2	7	9	16	—	—	—	7	9	16	—	2	2	+14		
Ольтяинскій округъ.																
Таускерск. участокъ	1	1	—	1	—	—	—	1	—	1	—	—	—	+1		
Итого	20	50	49	99	—	—	—	50	49	99	17	22	39	+60		
<i>Протестанты.</i>																
Карсскій округъ.																
Карсскій участокъ	1	28	23	51	—	—	—	28	23	51	11	10	21	+30		
<i>Иудейскаго исповѣданія.</i>																
Гор. Карсъ	—	2	1	3	—	—	—	2	1	3	2	—	2	+1		
<i>Маомет., суннит. ученія.</i>																
Гор. Карсъ	—	13	12	25	—	—	—	13	12	25	14	15	29	—4		
Карсскій округъ.																
Участки: Карсскій	30	48	51	99	—	—	—	48	51	99	20	30	50	+49		
Зарушадскій	50	156	102	258	—	—	—	156	102	258	74	45	119	+139		
Соганлугскій	34	85	86	171	—	—	—	85	86	171	49	51	100	+71		
Шурагелскій	39	48	40	88	6	5	11	54	45	99	12	7	19	+80		
Агбабинскій	48	102	86	188	—	—	—	102	86	188	53	46	99	+89		
Ардаганскій округъ.																
Мѣст. Ардаганъ	4	4	3	7	—	—	—	4	3	7	1	3	4	+3		
Участки: Ардаганскій	70	253	319	572	—	—	—	253	319	572	245	260	505	+67		
Посховскій	64	141	100	241	—	—	—	141	100	241	38	31	69	+172		
Чалдырскій	84	237	250	487	—	—	—	237	250	487	115	90	205	+282		
Гельскій	43	310	227	537	—	—	—	310	227	537	133	144	277	+260		
Кагызманскій округъ.																
Мѣст. Кагызманъ	20	50	46	96	—	—	—	50	46	96	35	30	65	+31		
Участки: Кагызманскій	42	146	135	281	—	—	—	146	135	281	63	65	128	+153		
Нахичеванскій	68	159	125	284	—	—	—	159	125	284	39	29	68	+216		
Хоросанскій	28	99	66	165	—	—	—	99	66	165	31	23	54	+111		
Ольтяинскій округъ.																
Мѣст. Ольтя	4	3	4	7	—	—	—	3	4	7	4	2	6	+1		
Участки: Ольтяинскій	41	143	96	239	—	—	—	143	96	239	51	31	82	+157		
Таускерскій	73	93	98	191	—	—	—	93	98	191	36	29	65	+126		
Итого	745	2090	1846	3936	6	5	11	2096	1851	3947	1013	931	1944	+2003		
<i>Маомет., шиитск. ученія.</i>																
Гор. Карсъ	3	7	4	11	—	—	—	7	4	11	2	1	3	+8		
Карсскій округъ.																
Участки: Карсскій	1	14	12	26	—	—	—	14	12	26	8	9	17	+9		
Зарушадскій	2	4	6	10	—	—	—	4	6	10	2	3	5	+5		
Шурагелскій	43	39	39	78	2	2	4	41	41	82	13	4	17	+65		
Агбабинскій	50	113	93	206	—	—	—	113	93	206	58	56	114	+92		
Ардаганскій округъ.																
Ардаганск. участокъ	1	7	3	10	—	—	—	7	3	10	2	4	6	+4		
Кагызманскій округъ.																
Нахичеван. участокъ	10	18	11	29	—	—	—	18	11	29	8	7	15	+14		
Итого	110	202	168	370	2	2	4	204	170	374	93	84	177	+197		
<i>Маометан., Алевской сектн.</i>																
Карсскій округъ.																
Соганлугск. участокъ	48	100	70	170	—	—	—	100	70	170	47	48	95	+75		
Ардаганскій округъ.																
Участки: Ардаганскій	30	110	89	199	—	—	—	110	89	199	32	68	100	+99		
Гельскій	3	11	11	22	—	—	—	11	11	22	12	16	28	—6		
Кагызманскій округъ.																
Кагызм. участокъ	18	55	47	102	—	—	—	55	47	102	18	7	28	+77		
Ольтяинскій округъ.																
Участки: Ольтяинскій	22	31	34	65	—	—	—	31	34	65	5	8	13	+52		
Таускерскій	1	—	—	—	—	—	—	—	—	—	—	—	—	—		
Итого	122	307	251	558	—	—	—	307	251	558	114	147	261	+297		
<i>Сектанты-Езиды.</i>																
Кагызманскій округъ.																
Нахичеван. участокъ	95	116	88	204	—	—	—	116	88	204	32	18	50	+154		
Всего въ области																

Названіе городовъ, мѣстечекъ, округ. и участковъ	Десятинъ подъ посѣвами	П о с ѣ я н о п у д о в ь							И т о г о
		Озимой пше- ницы	Яровой пше- ницы	Ячменя	Кукурузы	Риса	Проса	Р ж и	
Городъ Карсъ	5000	—	54100	32000	—	—	—	—	86400
Карскій округъ.									
<i>Участки:</i>									
Карскій	16243	3900	86500	52620	—	—	—	2500	145520
Шурагельскій	30891	140	182560	110300	—	—	—	—	292000
Зарушадскій	10243	2500	68500	27600	—	—	—	—	98600
Соганлугскій	10359	—	45360	54200	—	—	—	120	99680
Агбабинскій	7003	—	28200	34780	—	—	—	—	62980
Итого по Каре. окр.	74719	6540	411120	279500	—	—	—	2620	699780
Ардаганскій округъ.									
Мѣст. Ардаганъ	430	—	1800	3550	—	—	—	—	5350
<i>Участки:</i>									
Ардаганскій	5328	—	13678	43975	—	—	—	—	57653
Гельскій	5320	—	7048	53344	—	—	—	—	60392
Чалдырскій	8065	—	23692	73481	—	—	—	—	97173
Посковскій	2448	4210	7131	12051	354	—	—	—	23746
Итого по Ардаг. окр.	21591	4210	53349	186401	354	—	—	—	244314
Кагызманск. округъ.									
Мѣст. Кагызманъ	406	1600	1500	1150	—	—	—	—	4250
<i>Участки:</i>									
Кагызманскій	5842	11552	33555	25337	—	—	10	2150	72604
Нахичеванскій	8073	17092	26184	21141	—	37	—	—	64454
Хоросанскій	14422	37650	24923	29325	—	—	—	602	92500
Итого по Кагыз. окр.	28743	67894	86162	76953	—	37	10	2752	233808
Ольгинскій округъ.									
Мѣст. Ольги	138	1516	175	360	37	—	—	—	2088
<i>Участки:</i>									
Ольгинскій	2769	7603	10246	16296	87	—	—	—	34232
Таускерскій	2231	3870	2654	7345	212	—	—	—	14081
Итого по Ольг. окр.	5138	12989	13075	24001	336	—	—	—	50401
Всего въ области .	135191	91633	618106	598855	690	37	10	5372	1314703

С н я т о п у д о в ь								Добыто саману	Снято сѣна
Озимой пше- ницы	Яровой пше- ницы	Ячменя	Кукурузы	Риса	Проса	Р ж и	И т о г о		
—	326400	224000	—	—	—	—	550400	183466	148225
14500	390700	320250	—	—	—	7950	733400	550000	450000
550	720350	520670	—	—	—	—	1240570	480000	145850
38500	270500	180900	—	—	—	—	489900	380700	550000
—	225600	270750	—	—	—	470	496820	500700	500000
—	14100	197460	—	—	—	—	338460	467690	590000
53550	1748150	1490030	—	—	—	8420	3301150	2379090	2235850
—	7200	17750	—	—	—	—	21950	20000	30000
—	56114	199160	—	—	—	—	255274	514610	377300
—	22992	256300	—	—	—	—	279292	275530	2480000
—	80393	337532	—	—	—	—	417925	465800	404295
21115	34680	8:998	14160	—	—	—	153953	178160	331000
21115	201379	894740	14160	—	—	—	1131394	1454090	3622595
6000	4800	7900	—	—	—	—	18700	30000	14000
42675	119992	114785	—	—	200	10750	288402	399900	162860
91387	119246	138232	—	291	—	—	349156	149840	147146
202560	137950	222070	—	—	—	4220	566800	303000	269500
342622	381988	482987	—	291	200	14970	1223058	882274	593506
9937	1047	2790	3150	—	—	—	16924	29360	13500
39602	49600	115835	4380	—	—	—	209417	349840	271200
18647	13601	36528	9200	—	—	—	77976	58950	49027
68186	64248	155153	16730	—	—	—	304317	438150	333727
485473	2722165	3246910	30890	291	200	23390	6509319	5337070	6933903

C O N T E N T S

Page	Chapter	Section	Page	Chapter	Section	Page
181	1	1	181	1	1	181
182	1	2	182	1	2	182
183	1	3	183	1	3	183
184	1	4	184	1	4	184
185	1	5	185	1	5	185
186	1	6	186	1	6	186
187	1	7	187	1	7	187
188	1	8	188	1	8	188
189	1	9	189	1	9	189
190	1	10	190	1	10	190
191	1	11	191	1	11	191
192	1	12	192	1	12	192
193	1	13	193	1	13	193
194	1	14	194	1	14	194
195	1	15	195	1	15	195
196	1	16	196	1	16	196
197	1	17	197	1	17	197
198	1	18	198	1	18	198
199	1	19	199	1	19	199
200	1	20	200	1	20	200
201	1	21	201	1	21	201
202	1	22	202	1	22	202
203	1	23	203	1	23	203
204	1	24	204	1	24	204
205	1	25	205	1	25	205
206	1	26	206	1	26	206
207	1	27	207	1	27	207
208	1	28	208	1	28	208
209	1	29	209	1	29	209
210	1	30	210	1	30	210
211	1	31	211	1	31	211
212	1	32	212	1	32	212
213	1	33	213	1	33	213
214	1	34	214	1	34	214
215	1	35	215	1	35	215
216	1	36	216	1	36	216
217	1	37	217	1	37	217
218	1	38	218	1	38	218
219	1	39	219	1	39	219
220	1	40	220	1	40	220
221	1	41	221	1	41	221
222	1	42	222	1	42	222
223	1	43	223	1	43	223
224	1	44	224	1	44	224
225	1	45	225	1	45	225
226	1	46	226	1	46	226
227	1	47	227	1	47	227
228	1	48	228	1	48	228
229	1	49	229	1	49	229
230	1	50	230	1	50	230
231	1	51	231	1	51	231
232	1	52	232	1	52	232
233	1	53	233	1	53	233
234	1	54	234	1	54	234
235	1	55	235	1	55	235
236	1	56	236	1	56	236
237	1	57	237	1	57	237
238	1	58	238	1	58	238
239	1	59	239	1	59	239
240	1	60	240	1	60	240
241	1	61	241	1	61	241
242	1	62	242	1	62	242
243	1	63	243	1	63	243
244	1	64	244	1	64	244
245	1	65	245	1	65	245
246	1	66	246	1	66	246
247	1	67	247	1	67	247
248	1	68	248	1	68	248
249	1	69	249	1	69	249
250	1	70	250	1	70	250
251	1	71	251	1	71	251
252	1	72	252	1	72	252
253	1	73	253	1	73	253
254	1	74	254	1	74	254
255	1	75	255	1	75	255
256	1	76	256	1	76	256
257	1	77	257	1	77	257
258	1	78	258	1	78	258
259	1	79	259	1	79	259
260	1	80	260	1	80	260
261	1	81	261	1	81	261
262	1	82	262	1	82	262
263	1	83	263	1	83	263
264	1	84	264	1	84	264
265	1	85	265	1	85	265
266	1	86	266	1	86	266
267	1	87	267	1	87	267
268	1	88	268	1	88	268
269	1	89	269	1	89	269
270	1	90	270	1	90	270
271	1	91	271	1	91	271
272	1	92	272	1	92	272
273	1	93	273	1	93	273
274	1	94	274	1	94	274
275	1	95	275	1	95	275
276	1	96	276	1	96	276
277	1	97	277	1	97	277
278	1	98	278	1	98	278
279	1	99	279	1	99	279
280	1	100	280	1	100	280

ВѢДОМОСТЬ
о количествѣ скота и перевозочныхъ
средствъ въ Карсской области на
1-е января 1906 года.

Названіе администра- тивныхъ единицъ	Число дворовъ	Число хозяйствъ, имѣющихъ скотъ	Н а л и ч н о е к о л и ч е с т в о								
			Лошадей			Быковъ		К о р о в ь			
			Взросл. отъ 3 л. и старше	Подростк. отъ 1 г. до 3 л.	Жеребята до 1 года	Взросл. отъ 2 лѣтъ	Подростк. до 2 лѣтъ	Взросл. отъ 2 л. и старше	Подрост. отъ 1 года до 2 л.	Телятъ	
Городъ Карсъ	2980	797	303	74	46	1270	306	1475	274	1007	
Карсскій округъ.											
<i>Участки:</i>											
Карсскій	2550	2375	2524	1082	479	8048	3407	9651	3820	3016	
Шурагельскій	4323	3388	1519	707	378	19749	3485	10972	3295	2432	
Зарушадскій	2069	1826	3103	1599	677	6937	3437	8522	3465	3993	
Соганлугскій	2653	2405	1801	427	272	6613	2616	8116	2389	2780	
Агбабинскій	1524	1413	994	292	348	5138	3717	7358	2881	4678	
Итого по Карс. окр.	13119	11407	9974	4107	2154	37485	16662	44599	15850	16899	
Ардаганскій округъ.											
Мѣст. Ардаганъ	143	105	35	15	5	300	150	50	220	180	
<i>Участки:</i>											
Ардаганскій	2508	2424	1751	871	710	8435	5439	9548	5898	4752	
Посховскій	1449	1554	732	168	152	6066	2277	4935	2971	1848	
Чалдарскій	1221	1113	1682	454	150	5943	2519	7023	2069	3289	
Гельскій	2096	2019	914	435	341	6898	3913	11692	4507	5111	
Итого по Ардаг. окр.	7417	7015	5114	1943	1358	27642	14298	33248	15665	15180	
Кагызманск. округъ.											
Мѣст. Кагызманъ	1470	529	238	15	12	238	193	1074	276	50	
<i>Участки:</i>											
Кагызманскій	1685	1601	846	344	191	9363	1496	7562	1163	3046	
Нахичеванскій	2261	2030	1287	395	238	9820	2646	7852	2341	2925	
Хоросанскій	1258	1233	987	238	167	9435	2001	7991	1905	3880	
Итого по Кагыз. окр.	6674	5393	3358	992	608	28856	6336	24479	5685	9401	
Ольтянскій округъ.											
Мѣст. Ольты	272	134	59	9	4	180	93	183	35	63	
<i>Участки:</i>											
Ольтинскій	1950	1920	1069	409	210	5757	2563	6417	2888	2402	
Таускерскій	1372	1309	562	199	163	4711	1726	4879	1466	1977	
Итого по Ольт. окр.	3594	3363	1681	617	377	10648	4382	11475	4389	5142	
Всего по области	33784	27975	20130	7733	4543	105901	41984	115276	41863	48429	

Д о м а ш н и х ъ ж и в о т н ы х ъ										Перевоз. средства				
Буйв.		Муловъ	Ословъ	Овецъ		К о з ь	Свиней	Итого	Фуговоны	Повозокъ	А р о б ѣ	Вьючныхъ лошадей	Верховныхъ лошадей	Число безлошад- ныхъ дворовъ
Взрослыхъ отъ 2 лѣтъ	Подростковъ и телятъ			Грубшерет.	Тонкорун.									
75	30	3	70	—	2610	1471	35	9049	15	27	376	—	342	2356
1429	1028	4	527	26392	1430	2705	92	65414	552	526	1450	3	516	1083
897	463	—	346	21619	—	2089	536	59517	350	190	1492	21	346	2827
530	302	—	46	35134	2542	2373	54	72714	412	229	648	10	707	446
1871	837	—	51	28419	614	3876	6	60691	545	610	1346	9	424	1533
1124	603	—	144	35265	—	4253	—	66795	12	3	809	—	829	265
5851	3233	4	914	146829	4586	15296	688	325131	1871	1558	5745	43	2822	6154
15	10	—	10	550	—	130	50	1710	22	2	120	—	31	85
2078	994	—	95	45106	—	9740	170	95587	219	49	1337	12	886	1085
987	519	—	13	4626	—	3680	—	28974	—	—	549	485	316	671
1885	612	—	677	34008	—	3912	—	64223	28	82	778	305	1019	339
2157	1172	—	46	47518	—	5622	20	88346	338	298	1196	5	659	857
7122	3307	—	841	131808	—	21084	240	278850	607	431	3980	807	2911	3037
80	19	174	677	250	—	276	40	3612	2	5	38	170	68	731
1257	247	94	1017	21658	—	7727	32	56043	65	124	879	7	293	824
1152	235	—	1463	48648	—	8128	—	87110	—	—	1042	—	1124	1089
1555	464	—	770	42289	—	13722	33	85437	15	86	1599	—	641	712
4024	965	268	3927	112845	—	29853	105	232201	82	215	3558	177	2126	3356
21	11	—	166	198	—	85	12	1110	5	7	66	2	31	218
1221	483	4	926	24630	—	19231	—	69210	—	19	1402	22	1050	1230
135	273	11	1153	14485	—	12678	—	44414	1	—	327	112	310	882
1377	767	15	2245	39313	—	31994	12	114734	6	26	1795	136	1391	2330
18449	8302	290	7997	430795	7196	99698	1080	959966	2581	2257	15454	1163	9592	17233

№ 6-й.

ВѢДОМОСТЬ

о числѣ фабрикъ и заводовъ въ Карс-
ской области въ 1905 году.



Наименованіе фабрикъ и за- водовъ	Гор. Карсъ			Окр. Карссій			М. Ардаг.			Окр. Ардаган.			М. Кагыз м.		
	Чис. фабр. и зав.	Сумма произ- водительн.	Число рабочихъ	Чис. фабр. и зав.	Сумма произ- водительн.	Число рабочихъ	Чис. фабр. и зав.	Сумма произ- водительн.	Число рабочихъ	Чис. фабр. и зав.	Сумма произ- водительн.	Число рабочихъ	Чис. фабр. и зав.	Сумма произ- водительн.	Число рабочихъ
Бондарные . . .	—	—	—	1	1500	2	—	—	—	—	—	—	—	—	—
Кирпичные . . .	6	11750	27	2	1400	5	1	300	2	—	—	1	2500	4	
Гончарные . . .	2	2350	8	1	400	1	—	—	—	—	—	1	1000	2	
Мыловаренные .	2	5400	19	2	700	3	—	—	—	—	—	—	—	—	
Кожевенные . .	1	1800	7	—	—	—	2	500	4	—	—	—	—	—	
Мельн. водян. . .	3	21100	29	20	273270	282	2	600	1	250	24098	253	16	32000	26
Лѣсопильные:															
Паровые	—	—	—	1	1500	3	—	—	—	—	—	—	—	—	—
Обыкновенные .	—	—	—	6	3500	14	—	—	1	450	12	—	—	—	—
Маслобойные . .	—	—	—	20	3600	57	—	—	—	—	—	—	—	—	—
Минер. водъ . .	3	7300	12	2	1600	3	1	300	2	—	—	—	2	2200	5
Красильные . . .	2	1900	5	—	—	—	1	150	1	—	—	—	—	—	—
Пивоваренные .	2	14500	13	—	—	—	—	—	—	—	—	—	—	—	—
Крупоружки . .	—	—	—	—	—	—	—	—	—	—	—	5	400	5	
Сыроваренные .	—	—	—	4	31540	14	—	—	—	2	13255	40	—	—	—
Известковые . .	1	6300	8	1	4500	7	—	—	—	—	—	—	—	—	—
Винокуренные .	—	—	—	—	—	—	—	—	—	—	—	—	2	1000	3
Итого . . .	22	72400	128	240	323510	391	7	1850	12	253	37803	305	27	39100	45

Чис. фабр. и зав.	Сумма произ- водительн.	Число рабочихъ	Мѣст. Ольты			Окр. Ольтин.			Итого въ гор. и мѣст.			Итого въ округахъ			Всего въ области				
			Чис. фабр. и зав.	Сумма произ- водительн.	Число рабочихъ	Чис. фабр. и зав.	Сумма произ- водительн.	Число рабочихъ	Чис. фабр. и зав.	Сумма произ- водительн.	Число рабочихъ	Чис. фабр. и зав.	Сумма произ- водительн.	Число рабочихъ	Чис. фабр. и зав.	Сумма произ- водительн.	Число рабочихъ		
																		РУБ.	РУБ.
—	—	—	—	—	—	—	—	—	—	—	—	—	—	—	—	—			
1	180	1	—	—	—	—	—	8	14550	35	3	1580	6	11	16130	39			
—	—	—	—	—	—	—	—	—	—	—	3	3550	10	1	400	11			
—	—	—	—	—	—	—	—	—	—	—	2	5400	19	2	700	22			
1	80	1	—	—	—	—	—	—	—	—	3	2300	11	1	80	12			
149	33580	155	3	12200	6	148	56388	160	24	65900	64	747	387336	850	771	453236	914		
—	—	—	—	—	—	—	—	—	—	—	—	—	1	1500	3	1	1500	3	
1	800	3	—	—	—	—	—	—	—	—	—	8	4750	29	8	4750	29		
10	1160	17	—	—	—	—	—	—	—	—	—	30	4760	74	30	4760	74		
—	—	—	—	—	—	—	—	—	—	—	—	6	9800	19	2	1600	22		
1	50	1	—	—	—	—	—	—	—	—	3	2050	6	1	50	7			
—	—	—	—	—	—	—	—	—	—	—	—	—	—	—	—	2	14500	13	
15	500	15	—	—	—	—	—	—	—	—	—	5	400	5	15	500	20		
—	—	—	—	—	—	—	—	—	—	—	—	—	—	6	44795	54	6	44795	54
—	—	—	—	—	—	—	—	—	—	—	—	—	1	6300	8	1	4500	15	
—	—	—	—	—	—	—	—	—	—	—	—	1	1200	4	2	1000	7		
178	36350	193	3	12200	6	149	57588	164	59	125550	191	820	455251	1053	879	580801	1244		

Year	Month	Day	Time	Location	Remarks
1901	Jan	1	10:00
1901	Jan	2	10:00
1901	Jan	3	10:00
1901	Jan	4	10:00
1901	Jan	5	10:00
1901	Jan	6	10:00
1901	Jan	7	10:00
1901	Jan	8	10:00
1901	Jan	9	10:00
1901	Jan	10	10:00
1901	Jan	11	10:00
1901	Jan	12	10:00
1901	Jan	13	10:00
1901	Jan	14	10:00
1901	Jan	15	10:00
1901	Jan	16	10:00
1901	Jan	17	10:00
1901	Jan	18	10:00
1901	Jan	19	10:00
1901	Jan	20	10:00
1901	Jan	21	10:00
1901	Jan	22	10:00
1901	Jan	23	10:00
1901	Jan	24	10:00
1901	Jan	25	10:00
1901	Jan	26	10:00
1901	Jan	27	10:00
1901	Jan	28	10:00
1901	Jan	29	10:00
1901	Jan	30	10:00
1901	Jan	31	10:00

Движеніе и состояніе капиталовъ	Въ за- пасномъ фондѣ		Въ отдѣленіяхъ кассы								Итого			
			Карскомъ		Камызан.		Ардаганск.		Ольгинск.					
	Р.	К.	Р.	К.	Р.	К.	Р.	К.	Р.	К.	Р.	К.		
Съ 1-го января 1905 года по 1-е января 1906 года израсходовано:														
Выдано въ ссуду . . .	60728	16	34008	—	15358	—	24518	45	2984	—	137596	61		
Безвозвратно израсходо- вано	526	78	1162	6	842	85	897	8	720	50	4149	27		
Выслано за счетъ об- ластной кассы . . .	10000	—	—	—	1499	20	1350	—	—	—	12849	20		
Операция области, кас- сы по покупкѣ и про- дажѣ % бумагъ . . .	20483	53	}	}	}	}	}	}	}	}	}	}	}	
Потеря на курсѣ отъ предыдущ. операция .	432	26												—
Итого . .	92170	73	35170	6	17709	5	26765	53	3704	50	175510	87		
Къ 1-му января 1906 года состоятъ:														
На лино	37574	66	1057	59	1561	53	3322	9	6	—	43521	87		
Въ долгу по ссудамъ .	116817	12	89916	6	30272	11	18989	69	17890	—	273884	98		
Авансомъ у начальни- ковъ участковъ . . .	—	—	2000	—	600	—	1600	—	500	—	4700	—		
Итого . .	154391	78	92973	65	32433	64	23911	78	18396	—	322106	85		

В Ъ Д О М О С Т Ъ

о поступленіи денежныхъ платежей и
о распредѣленіи недоимокъ по городамъ,
мѣстечк. и округамъ Карской области
за 1905 годъ

(по свѣдѣніямъ административныхъ учреждений).

Города, местечки и округа	Государственная оброчная подать					Поземельный земский сборъ				
	Къ 1 января 1905 года числится въ недоимкѣ		Поступило въ 1905 г.		Къ 1 января 1905 года числится въ недоимкѣ		Поступило въ 1905 г.		Къ 1 января 1906 года осталось въ недоимкѣ	
	Окладъ 1905 года	Недоимокъ	Оклада	Недоимокъ	Окладъ 1905 года	Недоимокъ	Оклада			
	Руб.	Коп.	Руб.	Коп.	Руб.	Коп.	Руб.	Коп.		
	Руб.	Коп.	Руб.	Коп.	Руб.	Коп.	Руб.	Коп.		
а) по городамъ и местечкамъ:										
Карсу	—	—	—	—	—	—	—	—	—	—
Ардагану . . .	—	—	—	—	—	—	—	—	—	—
Кагызману . . .	—	—	—	—	—	—	—	—	—	—
Ольтамъ	—	—	—	—	—	—	—	—	—	—
Итого	—	—	—	—	—	—	—	—	—	—
б) по округамъ:										
Карсскому . . .	126477 73	204434 38	85712 17	385533 83	206646 11	140976 62	116697 82	38320 60	17663 42	201690 42
Ардаганскому . .	343 13	101435 60	13 1	80480 54	21285 18	27661 77	57818 26	6250 70	46041 15	33188 18
Кагызманскому . .	10390 70	84336 24	9606 63	70697 70	14422 71	7762 10	48428 80	7174 20	39051 61	9965 9
Ольтинскому . .	6487 6	41594 37	6487 6	19372 59	22221 78	4902 57	23691 29	4134 25	10913 85	13545 76
Итого	143698 62	431800 69	101818 87	209104 66	264575 78	181303 6	246636 17	55879 75	113670 3	258389 45
Всего по обл. . .	143698 62	431800 69	101818 87	209104 66	264575 78	181303 6	246636 17	55879 75	113670 3	258389 45

Города, местечки и округа	2% сборъ съ фабричныхъ и заводскихъ помѣщеній					Денежный налогъ взамѣвъ войсковой повинности					Государств. нал. съ недвиж. имущ. взамѣвъ подымн. под.					Земскій налогъ съ городск. недвижимыхъ имуществъ					Государственный квартирн. налогъ					Итого всеѣхъ налоговъ												
	Къ 1 января 1905 года числится въ недоимкѣ		Поступило въ 1905 г.		Къ 1 января 1906 года осталось въ недоимкѣ	Къ 1 января 1905 года числ. въ недоимкѣ		Поступило въ 1905 г.		Къ 1 января 1906 года осталось въ недоимкѣ	Къ 1 января 1905 года числ. въ недоимкѣ		Поступило въ 1905 г.		Къ 1 января 1906 года осталось въ недоимкѣ	Къ 1 января 1905 года числ. въ недоимкѣ		Поступило въ 1905 г.		Къ 1 января 1906 года осталось въ недоимкѣ	Къ 1 января 1905 года числ. въ недоимкѣ		Поступило въ 1905 г.		Къ 1 января 1906 года осталось въ недоимкѣ													
	Окладъ 1905 года	Недоимокъ	Оклада	Недоимокъ		Окладъ 1905 года	Недоимокъ	Оклада	Недоимокъ		Оклада	Окладъ 1905 года	Недоимокъ	Оклада		Окладъ 1905 года	Недоимокъ	Оклада	Окладъ 1905 года		Недоимокъ	Оклада	Окладъ 1905 года	Недоимокъ		Оклада	Окладъ 1905 года	Недоимокъ	Оклада									
	Руб.	Коп.	Руб.	Коп.	Руб.	Коп.	Руб.	Коп.	Руб.	Коп.	Руб.	Коп.	Руб.	Коп.	Руб.	Коп.	Руб.	Коп.	Руб.	Коп.	Руб.	Коп.	Руб.	Коп.	Руб.	Коп.												
	Руб.	Коп.	Руб.	Коп.	Руб.	Коп.	Руб.	Коп.	Руб.	Коп.	Руб.	Коп.	Руб.	Коп.	Руб.	Коп.	Руб.	Коп.	Руб.	Коп.	Руб.	Коп.	Руб.	Коп.	Руб.	Коп.												
а) по городамъ и местечкамъ:																																						
Карсу	—	—	—	—	—	—	—	—	—	—	143 56	—	143 56	—	1683 2	5374 20	1323 13	1505 69	4228 13	1683 97	5374 15	1324 13	1505 69	4228 1	723 50	2093 89	239 975	1601 3	4090 59	12985 6	2887 24	4128 85	10058 97					
Ардагану . . .	—	—	—	—	—	—	—	—	—	—	425 89	833 83	412 83	—	846 6	425 89	833 83	412 6	—	846 89	425 83	—	846 6	—	—	—	—	—	851 78	1666 66	825 66	—	1692 12					
Кагызману . . .	—	—	—	—	—	—	—	—	—	—	Входятъ въ общія сум- мы по подлежащимъ округамъ					1548 87	2222 9	964 76	569 2	2237 2	1548 87	2222 9	964 76	569 2	2237 2	—	—	—	—	—	—	3097 74	4444 18	1928 52	1139 52	4474 4		
Ольтамъ	—	—	—	—	—	—	—	—	—	—	270 97	571 22	253 96	143 79	444 79	270 97	571 22	253 96	143 79	444 79	270 97	571 22	253 96	143 79	444 79	—	—	—	—	—	—	—	—	541 94	1142 44	506 44	287 92	889 58
Итого	—	—	—	—	—	—	—	—	—	—	143 56	—	143 56	—	3928 75	9000 34	2953 85	2218 56	7756 56	3929 70	9000 29	2954 85	2218 56	7756 56	723 1	2093 50	239 89	975 3	1601 59	4090 46	12985 6	2887 52	4128 29	10058 71				
б) по округамъ:																																						
Карсскому . . .	3314 32	3704 90	1862 36	1401 83	3755 3	1355 50	3344 47	867 49	2077 45	1755 3	—	—	—	—	—	—	—	—	—	—	—	—	—	—	—	—	—	—	—	—	—	—	—	—	—	—	—	
Ардаганскому . .	64 —	823 48	64 —	725 78	97 70	—	3418 97	—	3394 37	24 60	—	—	—	—	—	—	—	—	—	—	—	—	—	—	—	—	—	—	—	—	—	—	—	—	—	—	—	
Кагызманскому . .	975 52	1378 81	609 21	868 92	876 20	143 95	1250 44	115 85	981 61	296 93	—	—	—	—	—	—	—	—	—	—	—	—	—	—	—	—	—	—	—	—	—	—	—	—	—	—	—	
Ольтинскому . .	5 —	300 50	5 —	185 12	115 58	371 8	2094 73	—	1358 47	1107 34	—	—	—	—	—	—	—	—	—	—	—	—	—	—	—	—	—	—	—	—	—	—	—	—	—	—	—	
Итого	4358 84	6207 69	2540 57	3181 65	4844 31	1870 53	10108 61	98 34	7811 90	3183 90	—	—	—	—	—	—	—	—	—	—	—	—	—	—	—	—	—	—	—	—	—	—	—	—	—	—	—	
Всего по обл. . .	4358 84	6207 69	2540 57	3181 65	4844 31	1870 53	10252 17	983 34	7955 46	3183 90	3928 75	9000 34	2953 85	2218 56	7756 56	3929 70	9000 29	2954 85	2218 56	7756 56	723 1	2093 50	239 89	975 3	1601 59	339812 51	714990 22	167370 5	339324 53	548108 24	530993 44	548108 15						

ВѢДОМОСТЬ

о городскихъ доходахъ и расходахъ по
Кареской области въ 1905 году.

№	Видъ дохода	Сумма въ рубляхъ	№	Видъ расхода	Сумма въ рубляхъ
1	Земельный налогъ	12500	1	Административные расходы	12500
2	Налогъ на торговлю	10000	2	Образовательные расходы	10000
3	Налогъ на имущество	8000	3	Расходы на общественныя зданія	8000
4	Налогъ на промыслы и ремесла	6000	4	Расходы на общественныя работы	6000
5	Налогъ на транспортъ	4000	5	Расходы на общественныя услуги	4000
6	Налогъ на театры и концерты	2000	6	Расходы на общественныя мероприятия	2000
7	Налогъ на игорныя заведенія	1000	7	Расходы на общественныя мероприятия	1000
8	Налогъ на рестораны и кафе	1000	8	Расходы на общественныя мероприятия	1000
9	Налогъ на театры и концерты	1000	9	Расходы на общественныя мероприятия	1000
10	Налогъ на театры и концерты	1000	10	Расходы на общественныя мероприятия	1000

А) Д о

Наименованіе городовъ и мѣстечекъ	Д о х о д ы о б ы к н о							
	Съ городскихъ недвиж. имущ. и оброчныхъ статей		Общечнаго сбора съ недвижимыхъ имущ.		Съ документовъ на право торгов. и промысл.		Съ трактирныхъ завед., постоял. двор. и съѣстн. лавокъ	
	Р.	К.	Р.	К.	Р.	К.	Р.	К.
Городъ Карсъ	19782	67	10569	15	1698	90	2527	50
<i>Мѣстечки:</i>								
Ардаганъ	2795	95	358	90	—	—	151	—
Кагызманъ	2715	42	1786	69	—	—	245	—
Ольты	4012	99	—	—	—	—	—	—
Итого	29307	3	12714	84	1098	90	2923	50

Б) Р а с

Наименованіе городовъ и мѣстечекъ	С о д е р ж а н и е									
	Содержан. городск. общественныхъ управленій		Содерж. городск. общественныхъ патр. и зданій		Уплата по займамъ и обязательствамъ		Содержаніе учебныхъ заведеній		Содержаніе друг. общепользныхъ заведеній	
	Р.	К.	Р.	К.	Р.	К.	Р.	К.	Р.	К.
Городъ Карсъ	14350	1	778	38	1800	—	5714	—	3223	98
<i>Мѣстечки:</i>										
Ардаганъ	—	—	—	—	—	—	1108	—	—	—
Кагызманъ	1114	15	—	—	—	—	3325	22	—	—
Ольты	—	—	97	70	—	—	1131	1	—	—
Итого	15464	16	876	8	1800	—	11278	23	3223	98

Х о д ы.

в е н н ы е	Д о х о д ы ч р е з ы ч а й н ы е															
	Съ извознато и перевозочнаго промысловъ		За свидѣтел., протесты и пред. ставл. ко взыск. разныхъ актовъ		Поступленіе недоимокъ		Замствования изъ городскихъ капиталовъ		Пособія изъ казны		Мелочные, слу- чайные и друг. источники		Всего доходовъ		Запасныхъ ка- питаловъ	
	Р.	К.	Р.	К.	Р.	К.	Р.	К.	Р.	К.	Р.	К.	Р.	К.	Р.	К.
102	—	224	30	13230	37	8300	—	5000	—	3600	27	64495	26	18931	26	
—	—	1	10	991	50	—	—	—	—	3804	30	8102	85	—	—	
—	—	—	—	5553	94	—	—	—	—	1758	70	12099	75	—	—	
—	—	—	—	1117	15	—	—	1000	—	705	84	6835	98	—	—	
102	—	225	50	20932	96	8300	—	6000	—	9929	11	91533	84	18931	26	

Х о д ы.

С о д е р ж а н и е												В с е г о р а с х о д о в ъ					
Отправленіе войск. постоя и друг. войск. повинн.		Отопленіе и освѣщеніе тюремъ		Содержаніе медицинской части		Содержаніе чиновъ город. пол., денек. доп., содержан. помѣщ. и проч.		Содержан. пожарн. ком., денежн. доп., содерж. помѣщеній и проч.		На устройство мостовыхъ		На освѣщеніе городовъ		Расх. на предм., от- нос. къ польз. город. и невошед. въ пре- дыдущія графы		Всего расходовъ	
Р.	К.	Р.	К.	Р.	К.	Р.	К.	Р.	К.	Р.	К.	Р.	К.	Р.	К.	Р.	К.
2922	92	—	—	2200	—	10352	68	1934	43	3680	44	3652	47	13665	31	64274	62
41	25	320	19	—	—	2680	—	—	—	—	—	550	—	3966	90	8666	34
172	40	479	64	67	67	3329	99	—	—	98	—	741	60	3302	59	12631	26
1675	45	—	—	—	—	2042	16	—	—	100	—	406	50	978	57	6431	39
4812	2	799	83	2267	67	18404	83	1934	43	3878	44	5350	57	21913	37	93003	61

ВѢДОМОСТЬ
о числѣ и родѣ преступлений, обнаружен-
ныхъ чинами полиціи Кареской области
въ 1905 году.

ВЪДОМОСТЬ

о числѣ жертвъ насильственной и случайной смерти въ Кареской области въ 1905 году.

Названіе городовъ, мѣстечекъ, округовъ и участковъ	Смертоубійствъ		Самоубійствъ		Найдено мертв. тѣль	
	М.	Ж.	М.	Ж.	М.	Ж.
	Городъ Карсъ	20	—	4	1	3
Карскій округъ.						
Участки:						
Карскій	12	—	—	—	—	—
Шурагельскій	6	1	—	1	6	—
Зарушадскій	10	—	—	—	2	—
Соганлугскій	14	1	—	2	1	—
Агбабинскій	5	2	1	—	—	—
Ардаганскій округъ.						
Мѣст. Ардаганъ	—	—	—	—	1	—
Участки:						
Ардаганскій	6	—	—	—	1	—
Посховскій	—	—	—	—	1	—
Чалдырскій	—	—	—	—	1	—
Гельскій	5	—	—	—	—	—
Карыманскій округъ.						
Мѣст. Кагызманъ	4	—	1	—	—	—
Участки:						
Кагызманскій	4	—	—	—	—	—
Нахичеванскій	6	—	—	—	3	—
Хоросанскій	4	—	1	—	2	—
Ольгинскій округъ.						
Мѣст. Ольты	—	—	—	—	—	—
Участки:						
Ольгинскій	2	—	2	—	1	—
Таускерскій	2	—	—	—	—	—
Итого въ гор. и мѣст.	24	—	5	1	4	—
Итого въ округахъ.	76	4	4	3	18	—
Всего въ области .	100	4	9	4	22	—

Примѣчаніе. Изъ числа показанныхъ умершими „отъ другихъ случайностей“ одинъ—отъ злоупотребленія спиртными напитками.

Жертвы случайной смерти														Всего умерло отъ насилія и случайн.	
Убито мол- ніей		Задавлено и убито при па- деніи съ вы- соты		Сгорѣло и убито на пожарахъ		Замерзло		Утонуло		Умерло отъ другихъ слу- чайностей		Всего умерло отъ случай- ностей			
М.	Ж.	М.	Ж.	М.	Ж.	М.	Ж.	М.	Ж.	М.	Ж.	М.	Ж.		
—	—	1	—	1	—	1	—	4	—	—	—	7	—	34	1
—	—	—	—	—	—	—	—	—	—	—	—	—	—	12	—
—	—	—	—	—	—	—	—	1	1	—	—	1	1	13	3
—	—	—	—	—	—	—	—	—	—	—	—	—	—	12	—
—	—	—	—	—	—	—	—	1	—	—	—	1	—	16	3
—	—	1	—	—	—	—	—	1	—	—	—	2	—	8	2
—	—	—	—	—	—	—	—	—	—	—	—	—	—	—	—
—	—	—	—	—	—	—	—	1	—	—	—	—	—	10	—
—	—	—	—	—	—	—	—	—	—	—	—	3	—	1	—
—	—	2	—	—	—	—	—	—	—	1	—	3	—	4	—
—	—	—	—	—	—	—	—	—	—	—	—	—	—	5	—
—	—	—	—	—	—	—	—	—	—	—	—	—	—	5	—
—	—	—	1	—	—	—	—	—	—	—	—	—	1	4	1
—	—	1	—	—	—	—	—	—	—	—	—	1	—	10	—
—	—	1	—	—	1	—	—	—	—	1	—	2	1	9	1
—	—	—	—	—	—	—	—	—	—	—	—	—	—	—	—
—	—	—	—	—	—	—	—	—	—	2	—	2	—	2	—
—	—	—	—	—	—	—	—	—	—	—	—	—	—	—	—
—	—	—	—	—	—	—	—	1	—	—	—	1	—	6	—
—	—	—	—	—	—	—	—	—	—	—	—	—	—	2	—
—	—	1	—	1	—	1	—	5	—	2	—	10	—	43	1
—	—	5	1	—	1	1	—	6	1	2	—	14	3	112	10
—	—	6	1	1	1	2	—	11	1	4	—	24	3	155	11

четырехъ человекъ, трое умерло отъ неосторожнаго обращенія съ оружіемъ и

No.	Species	Length	Wing	Tail	Culmen	Tarsus	Middle toe	Claw	Weight	Sex	Age	Locality	Date	Collector
1
2
3
4
5
6
7
8
9
10
11

Specimens deposited in the collection of the U.S. National Museum, Washington, D.C.

Вѣдомость

объ убыткахъ отъ стихійныхъ бѣдствій по Карсск. обл. въ 1905 г.

Названіе городовъ, мѣстечекъ, округ. и участковъ	Отъ по-	Отъ гра-	Отъ по-	Отъ навод- неній	Отъ друг. стихійныхъ бѣдствій	Итого
	жаровъ	добитій и мороз.	левыхъ мышей			
В ъ р у б л я х ъ						
Городъ Карсъ	2796	—	—	—	—	2796
Карсскій округъ.						
<i>Участки:</i>						
Карсскій	100	64651	—	—	—	64751
Шурагельскій	5889	2214	—	—	—	8403
Соганлугскій	290	330	—	—	—	620
Зарушадскій	2703	3200	—	—	—	5903
Агбабинскій	2253	—	—	—	—	2253
Итого по Карс. окр.	11235	70395	—	—	—	81630
Ардаганскій округъ.						
Мѣст. Ардаганъ	215	—	—	—	—	215
<i>Участки:</i>						
Ардаганскій	6473	32862	—	—	—	39335
Посховскій	240	—	—	—	—	240
Чалдырскій	3050	4090	—	—	—	7050
Гельскій	10634	9725	—	—	—	20359
Итого по Ардаг. окр.	20612	46587	—	—	—	67199
Кагызманск. округъ.						
Мѣст. Кагызманъ	3590	—	—	—	—	3590
<i>Участки:</i>						
Кагызманскій	2544	11000	100	—	—	13644
Нахичеванскій	2292	24899	3965	—	—	31156
Хоросанскій	758	2870	350	—	—	3978
Итого по Кагыз. окр.	9094	38769	4415	—	—	52278
Ольтинскій округъ.						
Мѣст. Ольты	—	—	—	—	—	—
<i>Участки:</i>						
Ольтинскій	4094	—	—	—	—	4094
Таускерскій	—	—	—	—	—	—
Итого по Ольт. окр.	4094	—	—	—	—	4094
Всего по области .	47831	155751	4415	—	—	207997

№ 18-й.

ВЪДОМОСТЬ
о пожарахъ въ Каресской области
въ 1905 году.

Название городов, мѣстечекъ, округовъ и участк.	Въ зимніе мѣсяцы		Въ весенніе мѣсяцы	
	Число пожаровъ	Сумма убытк. въ рубляхъ	Число пожаровъ	Сумма убытк. въ рубляхъ
Гор. Карсъ	—	—	2	1782
Карескій округъ.				
Участки: Карескій	—	—	—	—
Шурагельскій	1	278	7	890
Согандугскій	—	—	—	—
Зарушадскій	2	221	2	480
Агбабинскій	—	—	2	67
Итого по Карс. окр.	3	499	11	1437
Ардаганскій округъ.				
Мѣст. Ардаганъ	—	—	—	—
Участки: Ардаганскій	—	—	1	144
Посховскій	—	—	1	40
Чалдырскій	9	680	4	185
Гельскій	2	600	2	360
Итого по Ард. окр.	11	1280	8	729
Кагызманскій округъ.				
Мѣст. Кагызманъ	—	—	—	—
Участки: Кагызманскій	—	—	—	—
Нахичеванскій	—	—	1	175
Хоросанскій	—	—	1	18
Итого по Кагыз. окр.	—	—	2	193
Ольтинскій округъ.				
Мѣст. Ольты	—	—	—	—
Участки: Ольтинскій	—	—	—	—
Таускерскій	—	—	—	—
Итого по Ольт. окр.	—	—	—	—
Итого въ гор. и мѣст.	—	—	2	1782
Итого въ округахъ .	14	1779	21	2359
Всего въ области.	14	1779	23	4141

Въ лѣтніе мѣс.		Въ осенніе мѣс.		Всего въ теченіе года		Причины пожаровъ		
Число пожаровъ	Сумма убытк. въ рубляхъ	Число пожаровъ	Сумма убытк. въ рубляхъ	Число пожаровъ	Сумма убытк. въ рубляхъ	Отъ неосторожн.	Отъ поджоговъ	Отъ неизвѣстныхъ причинъ
2	1014	—	—	4	2796	1	1	2
—	—	3	100	3	100	—	—	3
4	316	17	4405	29	5889	—	2	27
—	—	4	290	4	290	—	1	3
7	1113	6	889	17	2703	—	17	—
3	473	6	1713	11	2253	—	2	9
14	1902	36	7397	64	11235	—	22	42
1	200	1	15	2	215	1	1	—
1	60	19	6269	21	6473	—	18	3
—	—	1	200	2	240	—	2	—
14	545	26	1640	53	3050	—	53	—
4	680	12	8994	20	10634	—	20	—
20	1485	59	17118	98	20612	1	94	3
—	—	4	3500	4	3500	—	—	4
—	—	6	2544	6	2544	1	4	1
6	1532	5	585	12	2292	—	1	11
1	450	3	290	5	758	—	1	4
7	1982	18	6919	27	9094	1	6	20
—	—	—	—	—	—	—	—	—
—	—	3	4094	3	4094	1	2	—
—	—	—	—	—	—	—	—	—
—	—	3	4094	3	4094	1	2	—
3	1214	5	3515	10	6511	2	2	6
40	5169	111	32013	186	41320	2	123	61
43	6383	116	35528	196	47851	4	125	67

Station	Date	Temperature		Barometer		Wind		Direction		Remarks	
		Max	Min	Red	Sea	Force	Direction	Force	Direction	Time	State of Sky
1	1891	75	60	30.0	30.0	0	0	0	0	12	B, c, s, s
2	1891	75	60	30.0	30.0	0	0	0	0	12	B, c, s, s
3	1891	75	60	30.0	30.0	0	0	0	0	12	B, c, s, s
4	1891	75	60	30.0	30.0	0	0	0	0	12	B, c, s, s
5	1891	75	60	30.0	30.0	0	0	0	0	12	B, c, s, s
6	1891	75	60	30.0	30.0	0	0	0	0	12	B, c, s, s
7	1891	75	60	30.0	30.0	0	0	0	0	12	B, c, s, s
8	1891	75	60	30.0	30.0	0	0	0	0	12	B, c, s, s
9	1891	75	60	30.0	30.0	0	0	0	0	12	B, c, s, s
10	1891	75	60	30.0	30.0	0	0	0	0	12	B, c, s, s
11	1891	75	60	30.0	30.0	0	0	0	0	12	B, c, s, s
12	1891	75	60	30.0	30.0	0	0	0	0	12	B, c, s, s
13	1891	75	60	30.0	30.0	0	0	0	0	12	B, c, s, s
14	1891	75	60	30.0	30.0	0	0	0	0	12	B, c, s, s
15	1891	75	60	30.0	30.0	0	0	0	0	12	B, c, s, s
16	1891	75	60	30.0	30.0	0	0	0	0	12	B, c, s, s
17	1891	75	60	30.0	30.0	0	0	0	0	12	B, c, s, s
18	1891	75	60	30.0	30.0	0	0	0	0	12	B, c, s, s
19	1891	75	60	30.0	30.0	0	0	0	0	12	B, c, s, s
20	1891	75	60	30.0	30.0	0	0	0	0	12	B, c, s, s
21	1891	75	60	30.0	30.0	0	0	0	0	12	B, c, s, s
22	1891	75	60	30.0	30.0	0	0	0	0	12	B, c, s, s
23	1891	75	60	30.0	30.0	0	0	0	0	12	B, c, s, s
24	1891	75	60	30.0	30.0	0	0	0	0	12	B, c, s, s
25	1891	75	60	30.0	30.0	0	0	0	0	12	B, c, s, s
26	1891	75	60	30.0	30.0	0	0	0	0	12	B, c, s, s
27	1891	75	60	30.0	30.0	0	0	0	0	12	B, c, s, s
28	1891	75	60	30.0	30.0	0	0	0	0	12	B, c, s, s
29	1891	75	60	30.0	30.0	0	0	0	0	12	B, c, s, s
30	1891	75	60	30.0	30.0	0	0	0	0	12	B, c, s, s

№ 14-й.

ВѢДОМОСТЬ
о числѣ учебныхъ заведеній и учащихся
въ Карсской области въ 1905 году.

DATE	DESCRIPTION	AMOUNT	BALANCE
1890			
1891			
1892			
1893			
1894			
1895			
1896			
1897			
1898			
1899			
1900			
1901			
1902			
1903			
1904			
1905			
1906			
1907			
1908			
1909			
1910			
1911			
1912			
1913			
1914			
1915			
1916			
1917			
1918			
1919			
1920			
1921			
1922			
1923			
1924			
1925			
1926			
1927			
1928			
1929			
1930			
1931			
1932			
1933			
1934			
1935			
1936			
1937			
1938			
1939			
1940			
1941			
1942			
1943			
1944			
1945			
1946			
1947			
1948			
1949			
1950			
1951			
1952			
1953			
1954			
1955			
1956			
1957			
1958			
1959			
1960			
1961			
1962			
1963			
1964			
1965			
1966			
1967			
1968			
1969			
1970			
1971			
1972			
1973			
1974			
1975			
1976			
1977			
1978			
1979			
1980			
1981			
1982			
1983			
1984			
1985			
1986			
1987			
1988			
1989			
1990			
1991			
1992			
1993			
1994			
1995			
1996			
1997			
1998			
1999			
2000			

